



# REPUBLIQUE DU NIGER

FRATERNITE - TRAVAIL - PROGRES

MINISTRE DE LA FORMATION PROFESSIONNELLE  
ET DE L'ALPHABETISATION



DIRECTION DES STATISTIQUES ET DE L'INFORMATIQUE

## Statistiques de la Formation Professionnelle et Technique

ANNEE SCOLAIRE 2008-2009

*MARS 2011*

## AVANT - PROPOS

Le présent annuaire statistique 2008-2009, produit les données statistiques des établissements du Ministère en charge de la formation professionnelle et technique et de ceux relevant des autres Ministères ; cependant les effectifs considérés dans l'annuaire ne concernent ni les foyers ni les ONG. Il constitue de ce fait un instrument de pilotage et de gestion du dispositif de formation.

En ce qui concerne les données sur les établissements sous tutelle du Ministère de la Formation Professionnelle et Technique, elles concernent à la fois le public et le privé des niveaux base2 et moyen. Le public intègre les CFDC et ceux du SNP qui constituent des structures de formation à la base susceptibles de recevoir des milliers de jeunes (déscolarisés, non scolarisés de tout sexe) et dans le cadre de l'apprentissage. A ce niveau les effectifs intègrent également les bénéficiaires des autres formules de formation. (FIP, apprentissage)

Les établissements professionnels relevant des autres ministères sont ceux du niveau moyen. Leur prise en compte permet d'avoir une vision plus large des effectifs du sous secteur de l'enseignement et de la formation professionnels et techniques.

En ce qui concerne sa structure, le document est construit comme suit :

- Première Partie : Analyse :

Elle présente les différents indicateurs retenus (évolution des effectifs, répartition des élèves et des enseignants par région, sexe, et selon les filières, proportion de l'EFTP dans les effectifs du secondaire, taux de rendement interne (redoublement, passage, abandon, etc, qualité de l'éducation (admission aux examens, profils des enseignants, etc)). Cette partie permet de voir l'évolution du budget et des dépenses du ministère en charge de la formation professionnelle et technique

- Deuxième Partie : les données brutes

A ce niveau sont rapportées les données issues de l'exploitation de la base de données sur STAT-EDU.

Tout en rappelant le caractère participatif de sa production, qui constitue le gage de sa fiabilité, nous remercions tous ceux qui ont contribué à l'élaboration de cet annuaire.

SALAMOU SAHIROU

Directeur des Statistiques et de l'Informatique

Ministère de la Formation Professionnelle et de l'Alphabétisation



# Première Partie : ANALYSE

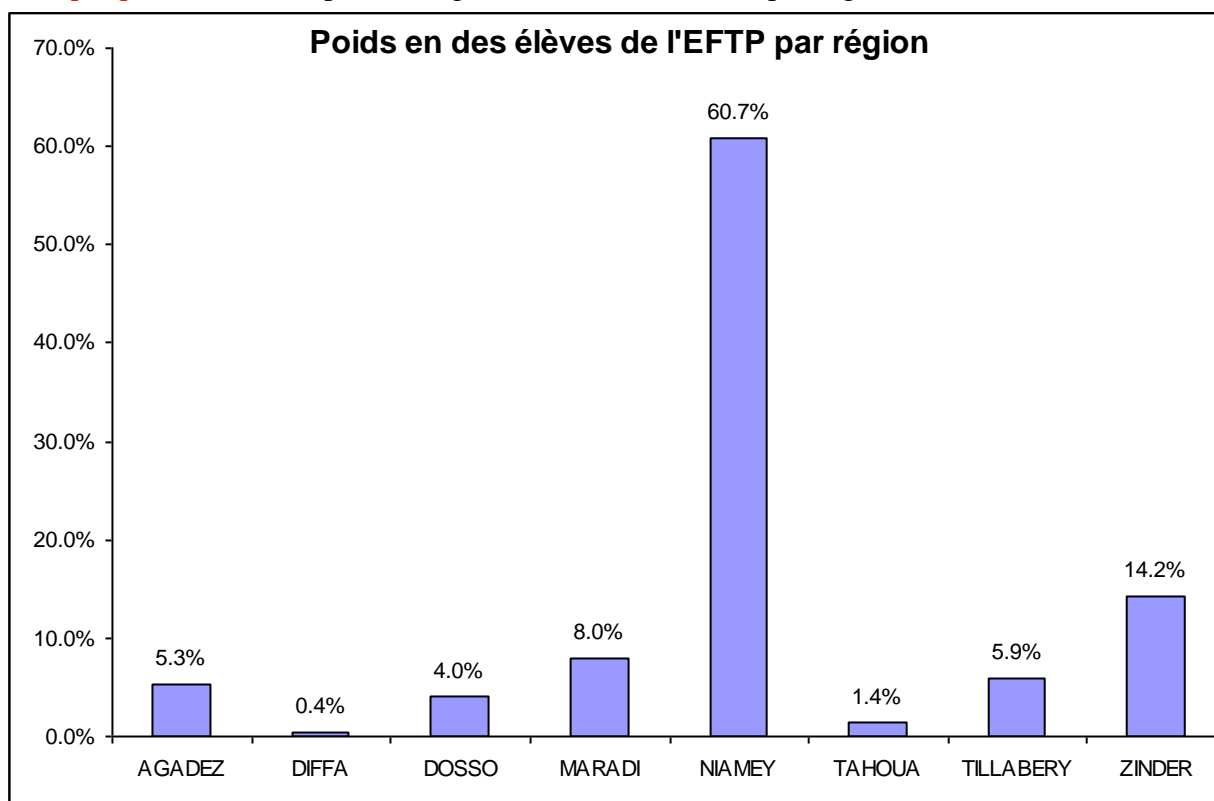
# I. Les Effectifs

## 1.1 Les élèves

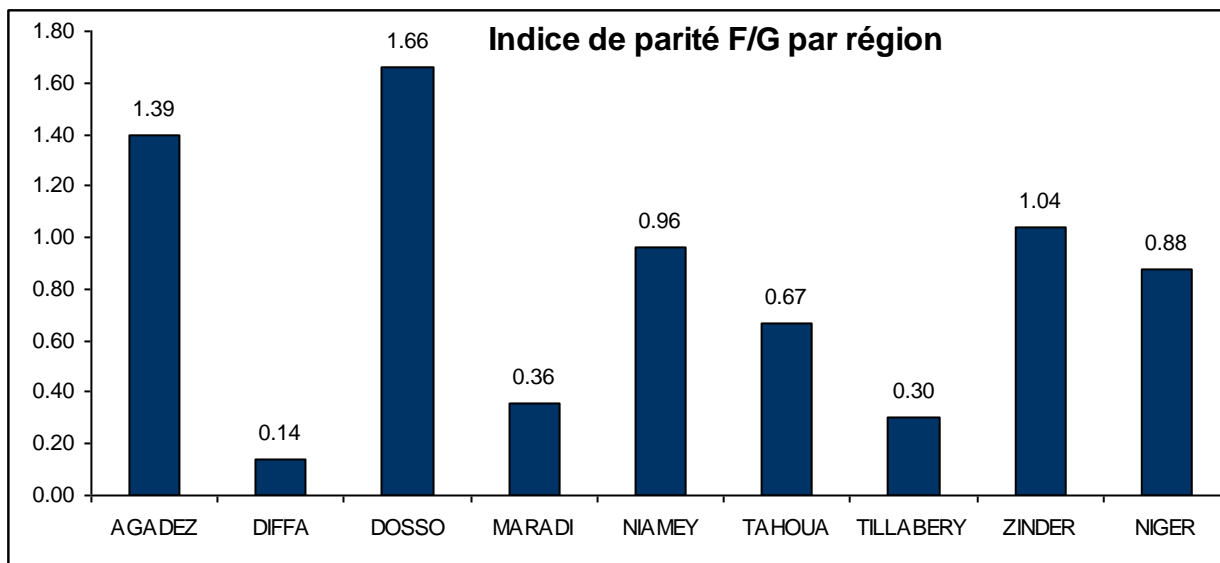
**Tableau 1** : Répartition des élèves de l'EFPT (public et privé) par région et sexe

Répartition des élèves par région et sexe				
REGION	Total	Garçons	Filles	Indice de parité F/G
AGADEZ	577	241	336	1,39
DIFFA	49	43	6	0,14
DOSSO	439	165	274	1,66
MARADI	879	648	231	0,36
NIAMEY	6652	3392	3260	0,96
TAHOUA	150	90	60	0,67
TILLABERY	648	497	151	0,30
ZINDER	1557	764	793	1,04
<b>NIGER</b>	<b>10951</b>	<b>5840</b>	<b>5111</b>	<b>0,88</b>

**Graphique 1** : Poids en pourcentage des élèves de l'EFPT par région



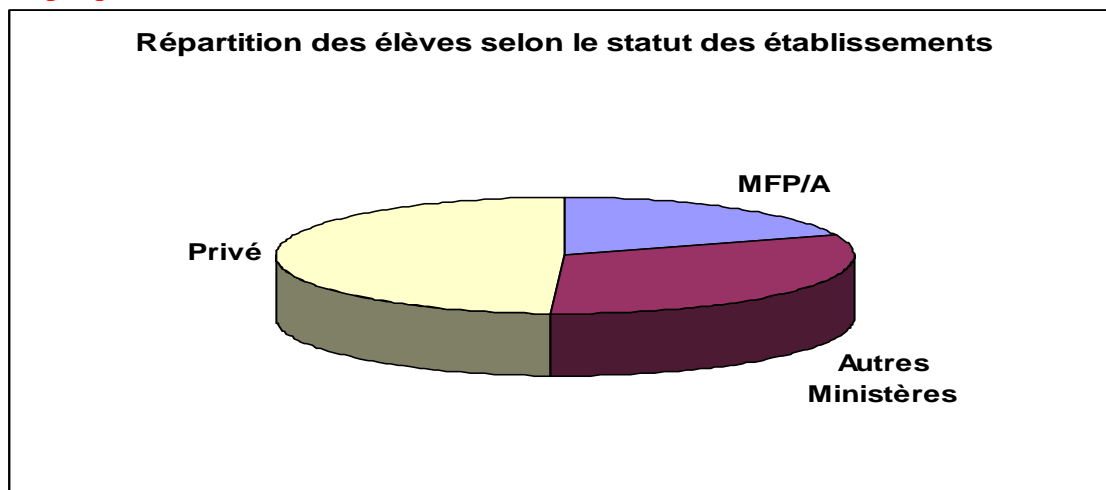
**Graphique 2** : Indice de parité F/G par région



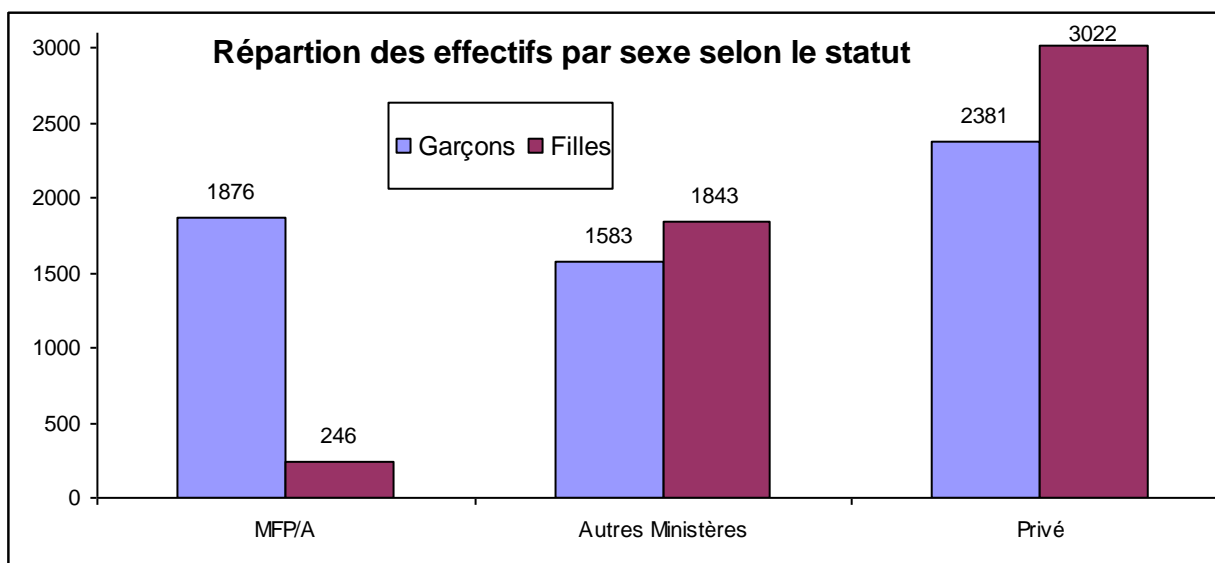
**Tableau 2** : Répartition des élèves selon le statut des établissements par région et sexe

Répartition des élèves selon le statut des établissements par région et sexe						
REGION	PUBLIC				PRIVE	
	MFP/A		Autres Ministères		Garçons	Filles
	Garçons	Filles	Garçons	Filles		
AGADEZ	79	1	105	15	57	320
DIFFA	43	3	0	0	0	3
DOSSO	47	4	0	0	118	270
MARADI	440	138	0	0	208	93
NIAMEY	914	71	641	1142	1837	2047
TILLABERY	48	1	449	150	0	0
TAHOUA	69	5	0	0	21	55
ZINDER	236	23	388	536	140	234
<b>NIGER</b>	<b>1876</b>	<b>246</b>	<b>1583</b>	<b>1843</b>	<b>2381</b>	<b>3022</b>

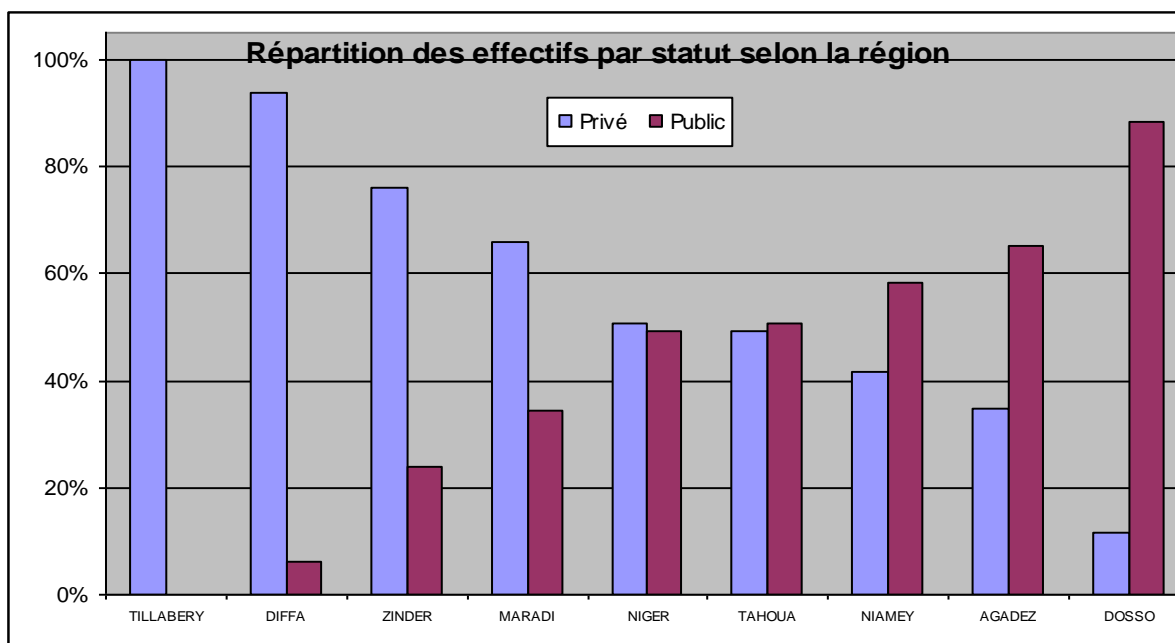
**Graphique 3** : Effectif des élèves de l'EFPT selon le statut des établissements



**Graphique 4 :** Répartition des effectifs par sexe selon le statut



**Graphique 5 :** Répartition des effectifs par statut selon la région



**Tableau 3** : Répartition des élèves de l'EFPT (public + privé) par région, filière et sexe

Région	Sexe	Agriculture	Agent de Santé de Base	Santé Comm	Bâtiment	Construction Métallique	Comptabilité	Electro mécanique	Forage	Infirmier Diplômé Etat	Infirmier Certifié	Mécanique. R.A.	Mécanique	Méca engin	(SFDE)	Secrétariat	T.P	Tronc com.
Agadez	Garçons	8	4	1	8	31	9	13	7	18	20	13	32	14		5	6	52
	Filles	1	41	6			3	1		33	176				36	25	3	11
	Ensemble	9	45	7	8	31	12	14	7	51	196	13	32	14	36	30	9	63
Diffa	Garçons				10	8						20						
	Filles				3	0						0						
	Ensemble				13	8						20						
Dosso	Garçons	7	10		7	3	28			7	12	20						
	Filles	3	44		0	0	25			29	79	0			17	33		
	Ensemble	10	54		7	3	53			36	91	20			17	33		
Maradi	Garçons																	
	Filles																	
	Ensemble																	
Niamey	Garçons		78		58	123	281			132	28	136	33			15		
	Filles		377		1		214			302	209	1			153	113		
	Ensemble		455		59	123	495			434	237	137	33		153	128		
Tahoua	Garçons				13	13	11					23						
	Filles						9									8		
	Ensemble				13	13	20					23				8		
Tillabéri	Garçons	23			14	9						17						
	Filles	9																
	Ensemble	32			14	9						17						
Zinder	Garçons		143		47		29	42			60		47			31		
	Filles		269		3		34	4			144					12		
	Ensemble		412		50		63	46			204		47			43		
Total	Garçons	38	235	1	157	187	358	55	7	157	120	229	112	14	0	51	6	52
	Filles	13	731	6	7	0	285	5	0	364	608	1	0	0	206	191	3	11
	Ensemble	51	966	7	164	187	643	60	7	521	728	230	112	14	206	242	9	63



Tableau 3 : suite

Région	Sexe	Informatique	Menuiserie bois	Soudure	Couture	Elec, ind, equip	Inf-gestion	Maintenance	Maintenance-Informatique	Marketing	Transit	Sécretariat Informatique	1E	1G2	1F1	1F3	1F4	1G1	
Agadez	Garçons																		
	Filles																		
	Ensemble																		
Diffa	Garçons	3	5																
	Filles	0	0																
	Ensemble	3	5																
Dosso	Garçons	10	13	5	0	10	8	7	3	1	14								
	Filles	11	0		15	1	8	0	0	1	8								
	Ensemble	21	13	5	15	11	16	7	3	2	22								
Maradi	Garçons	11									17	2	21	39	9	27	17	0	
	Filles	16									3	3	1	12			2	6	
	Ensemble	27									20	5	22	51	9	27	19	6	
Niamey	Garçons	9	44			124	77	66	291	2	69	21							
	Filles	9	2			12	40	3	10	13	43	90							
	Ensemble	18	46			136	117	69	301	15	112	111							
Tahoua	Garçons	3	7																
	Filles	37																	
	Ensemble	40	7																
Tillabéri	Garçons		4																
	Filles																		
	Ensemble		4																
Zinder	Garçons	13		40															
	Filles	18			13														
	Ensemble	31		40	13														
Total	Garçons	49	73	45	0	134	85	73	294	3	100	23	21	39	9	27	17	0	
	Filles	91	2	0	28	13	48	3	10	14	54	93	1	12	0	0	2	6	
	Ensemble	140	75	45	28	147	133	76	304	17	154	116	22	51	9	27	19	6	

Tableau 3 : suite

Région	Sexe	1G3	2AB3	2T1	2T2	TE	TF1	TF3	TF4	TG1	TG2	TG3	ASS	ADM	Commerce	banque	Agent micro	Agri-élevage
Agadez	Garçons																	
	Filles																	
	Ensemble																	
Diffa	Garçons																	
	Filles																	
	Ensemble																	
Dosso	Garçons																	
	Filles																	
	Ensemble																	
Maradi	Garçons	29	71	84	31	32	9	56	41	11	68	70						
	Filles	20	62	5	1	2		2	1	15	19	51						
	Ensemble	49	133	89	32	34	9	58	42	26	87	121						
Niamey	Garçons		6	4	4	1		4	4		36	10	8	NC	128	82	20	13
	Filles		2							6	12	12	2	NC	151	169	15	9
	Ensemble		8	4	4	1		4	4	6	48	22	10	NC	279	251	35	22
Tahoua	Garçons																	13
	Filles																	5
	Ensemble																	18
Tillabéri	Garçons																	
	Filles																	
	Ensemble																	
Zinder	Garçons																	
	Filles																	
	Ensemble																	
Total	Garçons	29	77	88	35	33	9	60	45	11	104	80	8		128	82	20	26
	Filles	20	64	5	1	2	0	2	1	21	31	63	2		151	169	15	14
	Ensemble	49	141	93	36	35	9	62	46	32	135	143	10		279	251	35	40

Tableau 3 : suite

Région	Sexe	Assistant Social	Assurance	Bureautique	CAP	CAP/SB	Compt-Inf	CTA commercial	CTA reseaux	CTA transmission	Douane	Economie Fami.	Electricité Equi.	EPS	FID	Finance banque	Friod-Clim	GST
Agadez	Garçons																	
	Filles																	
	Ensemble																	
Diffa	Garçons																	
	Filles																	
	Ensemble																	
Dosso	Garçons																	
	Filles																	
	Ensemble																	
Maradi	Garçons																	
	Filles																	
	Ensemble																	
Niamey	Garçons	6		74	2	1	117	3	11	14			60	56		12	33	NC
	Filles	25	1	22	4	3	108	16		6		86	2	14		17	1	NC
	Ensemble	31	1	96	6	4	225	19	11	20		86	62	70		27	34	NC
Tahoua	Garçons																	
	Filles																	
	Ensemble																	
Tillabéri	Garçons																	
	Filles																	
	Ensemble																	
Zinder	Garçons			6														
	Filles			18														
	Ensemble			24														
Total	Garçons	6	0	80	2	1	117	3	11	14	0	0	60	56	0	12	33	
	Filles	25	1	40	4	3	108	16	0	6	0	86	2	14	0	17	1	
	Ensemble	31	1	120	6	4	225	19	11	20	0	86	62	70	0	29	34	

Tableau 3 : suite

Région	Sexe	Hotellerie- Restauration	Jeunesse Animation Culture	Journalisme	JUD	M.I.I.E	Métro-Topo	Plomberie	SDI	Sécret com.Bur	Sécretariat compt.Info	Sécretariat comptabilité	SOA	SOB	T.A	Technique	Technicien de Laboratoire	Transit-Douane
Agadez	Garçons																	
	Filles																	
	Ensemble																	
Diffa	Garçons																	
	Filles																	
	Ensemble																	
Dosso	Garçons																	
	Filles																	
	Ensemble																	
Maradi	Garçons																	
	Filles																	
	Ensemble																	
Niamey	Garçons	2	21	17		10	62	44	3	6	14	11	NC	NC	21	3	43	164
	Filles	1	56	46			8	27	15	25	36	69	NC	NC	5	4	28	95
	Ensemble	3	77	63		10	70	71	18	31	50	80	NC	NC	26	7	71	258
Tahoua	Garçons																	7
	Filles																	1
	Ensemble																	8
Tillabéri	Garçons																	
	Filles																	
	Ensemble																	
Zinder	Garçons							25										
	Filles							3										
	Ensemble							28										
Total	Garçons	2	21	17	0	10	62	69	3	6	14	11			21	3	43	171
	Filles	1	56	46	0	0	8	30	15	25	36	69			5	4	28	96
	Ensemble	3	77	63	0	10	70	99	18	31	50	80			26	7	71	267

Tableau 3 : suite et fin

Région	Sexe	Vend en pharmacie	Eaux et Forêt	Elevage	Genie rural	Socio Economie	Animation	G2G3
Agadez	Garçons							
	Filles							
	Ensemble							
Diffa	Garçons							
	Filles							
	Ensemble							
Dosso	Garçons							
	Filles							
	Ensemble							
Maradi	Garçons							
	Filles							
	Ensemble							
Niamey	Garçons	3						
	Filles	90						
	Ensemble	93						
Tahoua	Garçons							
	Filles							
	Ensemble							
Tillabéri	Garçons		9	9	9	7		
	Filles		1		2	3		
	Ensemble		10	9	11	10		
Zinder	Garçons						7	47
	Filles						11	19
	Ensemble						18	66
Total	Garçons	3	9	9	9	7	7	47
	Filles	90	1	0	2	3	11	19
	Ensemble	93	10	9	11	10	18	66

**Tableau 4** Répartition des élèves de l'EFPT (public + privé) par région, age et sexe

**Premier cycle**

		<b>&lt;18 ans</b>	<b>14 ans</b>	<b>15 ans</b>	<b>16 ans</b>	<b>17 ans</b>	<b>18 ans</b>
<b>Agadez</b>	Garçons	33		5	11		
	Filles	12		5	3		
	Ensemble	45		10	14		
<b>Niamey</b>	Garçons	2	1	10			
	Filles	1	2	6			
	Ensemble	3	3	16			
<b>Tahoua</b>	Garçons						
	Filles					7	15
	Ensemble					7	15
<b>Zinder</b>	Garçons					26	
	Filles				1	51	
	Ensemble				1	77	
<b>Total</b>	Garçons	35	1	15	11	26	0
	Filles	13	2	11	4	58	15
	Ensemble	48	3	26	15	84	15

**NB** : **<18 ans** : regroupe les moins de 14 ans, moins de 15 ans, moins de 16 ans et qui ne sont pas inclus dans les 14, 15 et 16 ans.

Deuxième cycle

		<18 ans	14	15	16	17	18	19	20	21	22	23	24	25	26	27	28	29	>23
Agadez	Garçons	70				17	1	12	17	11	18	29	13	6	0				15
	Filles	18				11	22	19	36	31	50	19	19	15	3				75
	Ensemble	88				28	33	31	53	42	68	48	32	21	3				90
Diffa	Garçons						31		12										
	Filles						3		1										2
	Ensemble						34		13										2
Dosso	Garçons		0	3	6	13	9	13	17	21	27	16	6	5	0				28
	Filles		2	4	11	13	14	13	24	35	35	31	6	6	7				72
	Ensemble		2	7	17	26	23	26	41	56	62	47	12	11	7				100
Maradi	Garçons				1	26	104	163	140	113	56	14	10	3	1				17
	Filles				1	15	43	47	63	29	14	9	3	1	0				7
	Ensemble				2	41	147	210	203	142	70	23	13	4	1				24
Niamey	Garçons				46	110	219	443	157	381	331	237	146	104	35	11	2	1	190
	Filles				41	131	260	340	417	379	267	231	159	81	30	9	1		427
	Ensemble				87	241	479	783	874	760	598	468	304	185	65	20	3	1	617
Tahoua	Garçons							5	8	11	24	19	1	1	1	13			
	Filles							4	8	13	12	1							
	Ensemble							9	16	24	36	20	1	1	1	13			
Tillabery	Garçons					1		5	17	7	9	12	1	44					4
	Filles								4			1		10					
	Ensemble					1		5	21	7	9	13	1	54					4
Zinder	Garçons						80	127	98	36	40	43	34	15	11	5			22
	Filles						65	119	139	142	2	6	2	1	1	1			18
	Ensemble						145	246	237	178	42	49	36	16	12	6			40
Total	Garçons	70	0	3	53	167	444	768	466	580	505	370	211	178	48	29	2	1	276
	Filles	18	2	4	53	170	407	542	692	629	380	298	189	114	41	10	1	0	601
	Ensemble	88	2	7	106	337	851	1310	1158	1209	885	668	400	292	89	39	3	1	877

**Tableau 5** Répartition des élèves (EFPT) boursiers par région et sexe

Répartition des élèves boursiers par région et sexe			
REGION	Garçons	Filles	Total
AGADECZ	11	14	25
DOSSO	39	12	51
MARADI	399	126	525
NIAMEY	1007	451	1458
TAHOUA	69	5	74
TILLABERY	99	37	136
ZINDER	227	90	317
<b>NIGER</b>	<b>1851</b>	<b>735</b>	<b>2586</b>

**Tableau 6** : Les effectifs des autres formations (courte durée.)

EFFECTIFS DES APPRENANTS DANS LES CFDC et SNP PAR  
REGION ET SEXE

REGION	TOTAL	HOMMES	FEMMES
AGADECZ			
DIFFA			
DOSSO	27	19	8
MARADI	44	11	33
NIAMEY			
TAHOUA	178	47	131
TILLABERI	163	85	78
ZINDER	73	41	32
TOTAL	485	203	282

EFFECTIFS FORMES EN APPRENTISSAGE PAR REGION DE  
2005 à 2010 structures de formation

REGION	TOTAL	HOMMES	FEMMES
AGADECZ	65	54	11
DIFFA	30	16	14
DOSSO	86	71	15
MARADI	58	58	0
NIAMEY	191	176	15
TAHOUA	70	46	24
TILLABERI	27	27	0
ZINDER	54	54	0
TOTAL	581	502	79

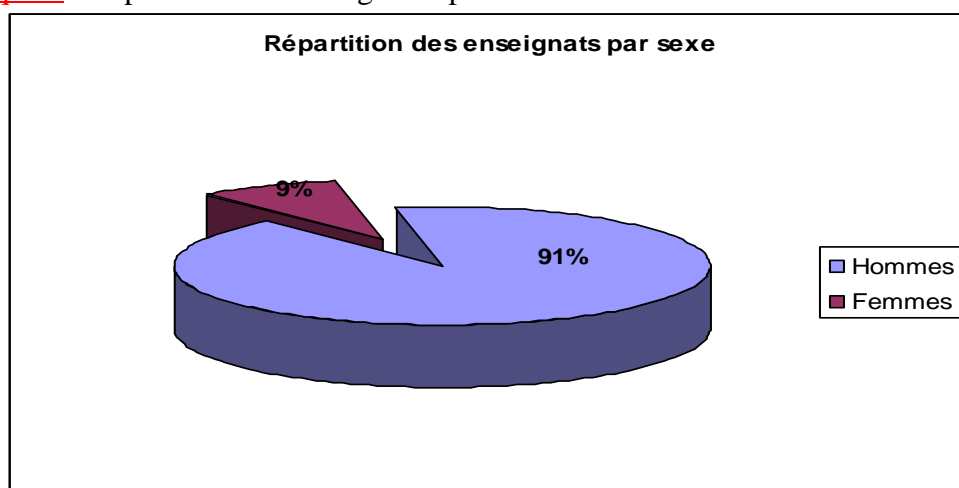


## 1.2 Les Enseignants

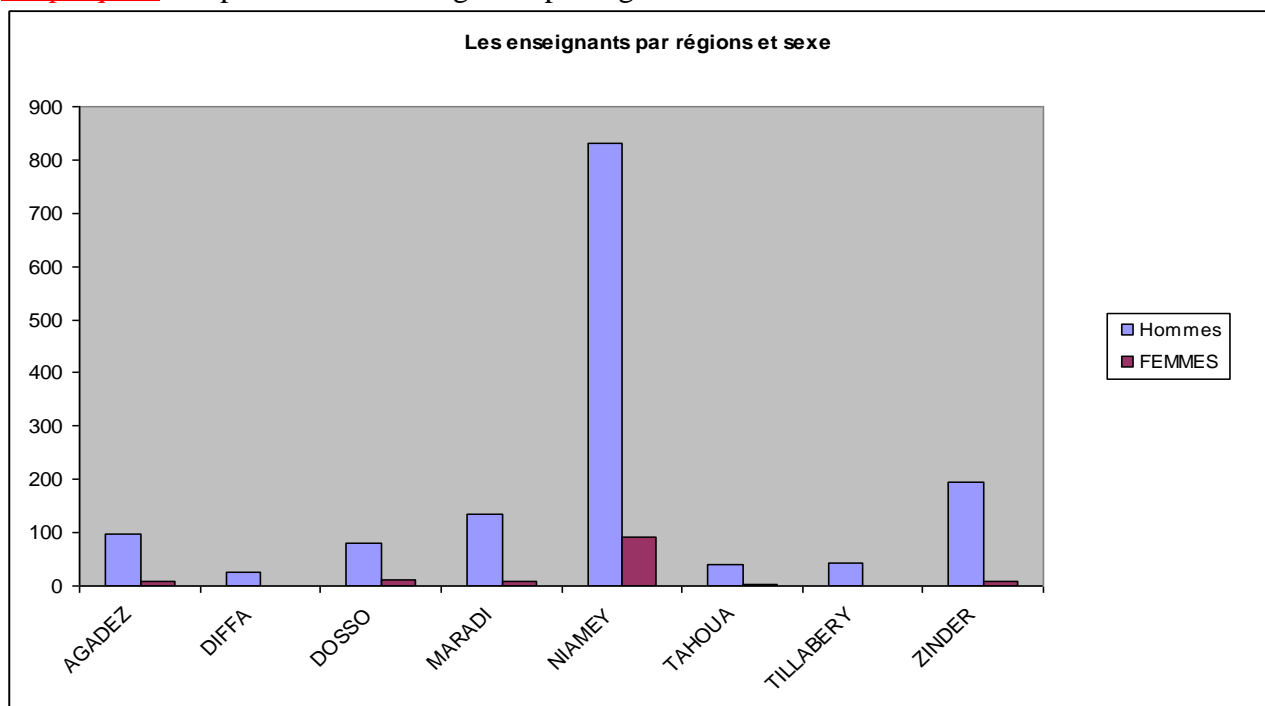
**Tableau 7** : Répartition des enseignants de l'EFPT par région et par sexe

REGION	HOMMES	FEMMES	TOTAL
AGADEVZ	98	10	108
DIFFA	27	0	27
DOSSO	80	11	91
MARADI	134	8	142
NIAMEY	832	93	925
TAHOUA	39	2	41
TILLABERY	43	1	44
ZINDER	195	10	205
<b>Niger</b>	<b>1448</b>	<b>135</b>	<b>1583</b>

**Graphique 6** : Répartition des enseignants par sexe



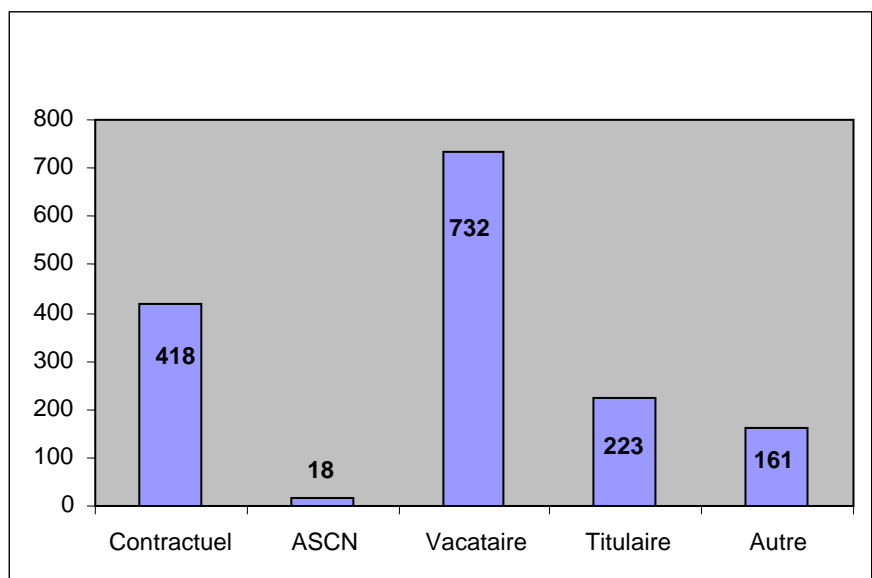
**Graphique 7** : Répartition des enseignants par région et sexe



**Tableau 8** : Répartition des enseignants de l'EFPT par région, sexe et statut

Répartition des enseignants par région sexe et statut												
REGION	Ensemble		Contractuel		ASCN		Vacataire		Titulaire		Autre	
	H	F	H	F	H	F	H	F	H	F	H	F
AGADEZ	98	10	28	0	5	0	46	10	5	0	14	0
DIFFA	27	0	23	0	0	0	2	0	2	0	0	0
DOSSO	80	11	24	4	1	0	47	6	6	1	2	0
MARADI	134	8	32	0	0	0	80	6	18	2	4	0
NIAMEY	832	93	185	24	4	1	380	28	137	15	105	23
TAHOUA	39	2	26	0	0	0	9	2	2	0	2	0
TILLABERY	43	1	30	1	6	0	0	0	2	0	5	0
ZINDER	195	10	39	2	1	0	114	2	28	5	5	1
<b>Niger</b>	<b>1448</b>	<b>135</b>	<b>387</b>	<b>31</b>	<b>17</b>	<b>1</b>	<b>678</b>	<b>54</b>	<b>200</b>	<b>23</b>	<b>137</b>	<b>24</b>

**Graphique 8** : Répartition des enseignants par statut



**Tableau 9**: Répartition des enseignants de l'EFPT par région, sexe et diplôme académique

REGION	DIPLOMES ACADEMIQUES															
	Doctorat		Ingénieur		Maîtrise		Licence		BTS		DEUG		BAC		Autre	
	H	F	H	F	H	F	H	F	H	F	H	F	H	F	H	F
AGADEZ	9	0	5	0	3	0	5	5	2	0	2	0	8	2	44	0
DIFFA	0	0	5	0	0	0	0	0	5	0	1	0	0	0	15	0
DOSSO	7	0	4	0	10	2	17	0	5	4	0	0	0	0	17	3
MARADI	2	0	27	1	46	1	25	3	4	1	5	0	0	0	18	2
NIAMEY	39	0	161	6	218	14	104	12	45	4	21	1	23	2	174	45
TAHOUA	0	0	4	0	4	0	2	1	11	1	1	0	0	0	3	0
TILLABERY	0	0	11	1	7	0	4	0	0	0	1	0	1	0	6	0
ZINDER	38	2	10	0	17	0	61	3	7	3	6	0	2	0	52	2
<b>Niger</b>	<b>95</b>	<b>2</b>	<b>227</b>	<b>8</b>	<b>305</b>	<b>17</b>	<b>218</b>	<b>24</b>	<b>79</b>	<b>13</b>	<b>37</b>	<b>1</b>	<b>34</b>	<b>4</b>	<b>329</b>	<b>52</b>

**Tableau 10:** Répartition des enseignants de l'EFPT par région, sexe et diplôme professionnel

EGION	DIPLOMES PROFESSIONNELS																					
	AGREGATION		CAPES		CAES		CAEM		CAP		IDE		SFDE		TS		BEP		BACPRO		Autre	
	H	F	H	F	H	F	H	F	H	F	H	F	H	F	H	F	H	F	H	F	H	F
AGADEV	0	0	0	0	0	0	0	0	0	0	3	0	0	1	11	2	6	0	0	0	2	0
DIFFA	0	0	0	0	0	0	0	0	0	0	0	0	0	0	0	0	1	0	0	0	0	0
DOSSO	0	0	1	0	0	0	2	1	0	0	0	0	0	0	9	1	1	0	0	0	13	1
MARADI	0	0	1	0	1	0	0	0	0	0	0	0	0	0	0	0	5	3	0	0	6	0
NIAMEY	0	0	0	1	5	0	2	1	0	0	0	0	0	0	0	0	5	0	1	0	32	6
TAHOUA	0	0	0	0	0	0	2	0	0	0	0	0	0	0	0	0	1	0	0	0	13	0
TILLABERY	0	0	0	0	0	0	0	0	0	0	0	0	0	0	0	0	0	0	1	0	12	0
ZINDER	0	0	0	0	0	0	0	0	0	0	0	0	0	0	0	0	0	0	0	0	0	0
<b>Niger</b>	0	0	2	1	6	0	6	2	0	0	3	0	0	1	20	3	19	3	2	0	78	7

### 1.3 Le Personnel non enseignant

**Tableau 11:** Répartition du personnel non enseignant par région, sexe et statut

REGION	Ensemble		Contractuel		ASCN		Titulaire		Stagiaire		Autre	
	H	F	H	F	H	F	H	F	H	F	H	F
AGADEZ	14	4	0	0	0	0	4	1	0	0	10	3
DIFFA	4	0	1	0	0	0	3	0	0	0	0	0
DOSSO	22	4	5	2	0	0	4	0	0	0	13	2
MARADI	34	7	0	1	0	0	12	4	0	0	22	2
NIAMEY	246	77	47	17	1	0	115	34	1	1	82	25
TAHOUA	5	2	0	0	0	0	1	0	0	0	4	2
TILLABERY	12	6	0	1			5	1			7	4
ZINDER	57	12	13	5	0	0	20	5	0	0	24	2
<b>Niger</b>	<b>394</b>	<b>112</b>	<b>66</b>	<b>26</b>	<b>1</b>	<b>0</b>	<b>164</b>	<b>45</b>	<b>1</b>	<b>1</b>	<b>162</b>	<b>40</b>

## II. Les ratios

**Tableau 12** Répartition du nombre de classe par région et ratio élève/classe

REGION	Salle de classe	Elèves	ELEVES/CLASSE
AGADEZ	46	563	12,24
DIFFA	7	49	7,00
DOSSO	32	439	13,72
MARADI	53	879	16,58
NIAMEY	350	6652	19,01
TAHOUA	13	150	11,54
TILLABERY	27	648	24,00
ZINDER	56	1557	27,80
<b>NIGER</b>	<b>584</b>	<b>10937</b>	<b>18,73</b>

**Tableau 13** : Nombre de classes et effectifs des élèves par région pour les établissements publics

REGION	Salle de classe	Elèves	Elèves/classe
AGADEZ	24	200	8,33
DIFFA	6	46	7,67
DOSSO	10	51	5,1
MARADI	25	578	23,12
NIAMEY	143	2768	19,36
TAHOUA	10	74	7,4
TILLABERY	27	648	24
ZINDER	43	1183	27,51
<b>NIGER</b>	<b>288</b>	<b>5548</b>	<b>19,26</b>

**Tableau 14** : Nombre de classes et effectifs des élèves par région pour les établissements privés

REGION	Salle de classe	Elèves	Elèves/classe
AGADEZ	22	377	17,14
DIFFA	1	3	3
DOSSO	22	388	17,64
MARADI	28	301	10,75
NIAMEY	207	3884	18,76
TAHOUA	3	76	25,33
ZINDER	13	374	28,77
<b>NIGER</b>	<b>296</b>	<b>5403</b>	<b>18,25</b>

**Tableau 15 : ratio élèves par enseignant à l'EFPT**

REGION	Elèves / Enseignant
AGADECZ	5,34
DIFFA	1,81
DOSSO	4,82
MARADI	6,19
NIAMEY	7,19
TAHOUA	3,66
TILLABERY	14,73
ZINDER	7,60
<b>Niger</b>	<b>6,92</b>

### III. Les Résultats

**Tableau 16 : Répartition des admis par région, filière et sexe**

REGION	FILIERE	ADMIS_G	ADMIS_F
<b>AGADEZ</b>	Mécanique	7	0
	CM	3	0
	Agriculture	1	0
	ASC	1	1
	Infirmier Certifié (IC)	16	115
	IDE	6	9
	Sage Femme (SFDE)	0	11
<b>DOSSO</b>	Agriculture	1	0
	Mécanique. R.A.	7	0
	CM	1	0
	Infirmier Certifié (IC)	11	78
<b>MARADI</b>	Informatique	5	1
	CM	5	13
<b>NIAMEY</b>	Comptabilité	46	44
	Agent Commercial	11	7
	Agent de banque	8	18
	Banque	9	13
	Bâtiment	17	0
	Bureautique	13	10
	CM	27	0
	Comptabilité informatique	4	0
	EE	23	0
	Electricité industrielle	14	5
	Equip.installat.électrique	20	0
	Froid climatisation	10	1
	Informatique de gestion	15	11
	Maintenance	5	2
	Maintenance Informatique	55	2
	Marketing	2	5
	Mécanique. R.A.	29	0
	Mécanique générale	5	0
	Menuiserie bois	8	0
	Métré-Topo	8	0
	Secrétariat	2	10
	Secrétariat Comptabilité	1	9
	Secrétariat informatique	3	4
	Transit	13	3
Transit-Douane	12	10	
<b>TAHOUA</b>	Comptabilité	2	1
	informatique	3	10
<b>TILLABERY</b>	Bâtiment	2	0
	CM	1	0
	Mécanique. R.A.	5	0
	Menuiserie bois	4	0

<b>ZINDER</b>	Bâtiment	14	0
	Electromécanique	13	1
	Mécanique	12	0
	Plomberie	14	2
	Secrétariat	10	8
	Soudure	14	0

**Tableau 17 : Répartition des redoublants par région et sexe**

REGION	REDOUBLANTS	REDOUBLANTS_GARCONS	REDOUBLANTS_FILLES
AGADEZ	7	3	4
MARADI	165	129	36
NIAMEY	325	182	143
TAHOUA	10	4	6
ZINDER	2	2	

**Tableau 18 : Répartition des abandons par région et sexe**

REGION	ABANDONS	GARCONS	FILLES
AGADEZ	6	3	3
DIFFA	6	6	
DOSSO	16	11	5
MARADI	5	2	3
NIAMEY	78	41	37
TAHOUA	37	18	19
TILLABERY	8	8	
ZINDER	3	2	1
<b>TOTAL</b>	<b>159</b>	<b>91</b>	<b>68</b>

**Tableau 19 : Répartition des exclus par région et sexe**

REGION	EXCLUS	GARCONS	FILLES
AGADEZ	7	3	4
DIFFA	12	12	
DOSSO	3		3
MARADI	105	82	23
NIAMEY	146	87	59
TAHOUA	1	1	
ZINDER	2	2	
<b>TOTAL</b>	<b>276</b>	<b>187</b>	<b>89</b>



**Tableau 20 : Répartition des redoublants par région, cycle, niveau et sexe**

REGION	REDOUBLANTS	REDOUBLANTS_G	REDOUBLANTS_F	CYCLE	NIVEAU
<b>AGADEZ</b>	4		4	Moyen 1er Cycle	1ère année
	1	1		Moyen 2nd Cycle	1ère année
	2	2		Moyen 2nd Cycle	2ème année
<b>MARADI</b>	40	32	8	Moyen 2nd Cycle	1ère année
	13	10	3	Moyen 2nd Cycle	2ème année
	112	87	25	Moyen 2nd Cycle	3ème année
<b>NIAMEY</b>	23	12	11	Moyen 1er Cycle	1ère année
	27	12	15	Moyen 1er Cycle	2ème année
	101	59	42	Moyen 2nd Cycle	1ère année
	89	48	41	Moyen 2nd Cycle	2ème année
	85	51	34	Moyen 2nd Cycle	3ème année
<b>TAHOUA</b>	8	2	6	Moyen 1er Cycle	1ère année
	1	1		Moyen 2nd Cycle	1ère année
	1	1		Moyen 2nd Cycle	2ème année
<b>ZINDER</b>	1	1		Moyen 1er Cycle	1ère année
	1	1		Moyen 2nd Cycle	1ère année

# Deuxième Partie : Annuaire

## IV. Les Etablissements

**Tableau 21** : Répartition des établissements par type et cycle

Région	Type d'établissement	Moyen Premier cycle	Moyen Second cycle	Moyen (1er & 2nd cycle)	Mixte (moyen et supérieur)	Indéterminé	Total
Agadez	Industriel		1	1			2
	Industriel & Tertiaire						
	Tertiaire		1				1
	Services			3			3
	Indéterminé						
	Total		2	4			6
Diffa	Industriel		1	1			2
	Industriel & Tertiaire						
	Tertiaire						
	Services						
	Indéterminé						
	Total		1	1			2
Dosso	Industriel	1		1			2
	Industriel & Tertiaire						
	Tertiaire		1	2			3
	Services						
	Indéterminé						
	Total	1	1	3			5

Région	Type d'établissement	Moyen Premier cycle	Moyen Second cycle	Moyen (1er & 2nd cycle)	Mixte (moyen et supérieur)	Indéterminé	Total
Maradi	Industriel		1				1
	Industriel & Tertiaire			2			2
	Tertiaire		1	1			2
	Services						
	Indéterminé						
	Total			2	3		
Niamey	Industriel	1	2	3	4	1	11
	Industriel & Tertiaire			4			4
	Tertiaire		2	1	10	1	14
	Services		1	1	1		3
	Indéterminé		1		1		2
	Total	1	6	9	16	2	
Tahoua	Industriel		1	1			2
	Industriel & Tertiaire						
	Tertiaire						
	Services						
	Indéterminé						
	Total		1	1			

Région	Type d'établissement	Moyen Premier cycle	Moyen Second cycle	Moyen (1er & 2nd cycle)	Mixte (moyen et supérieur)	Indéterminé	Total
Tillabery	Industriel		1				1
	Industriel & Tertiaire						
	Tertiaire			1			1
	Services						
	Indéterminé						
	Total		1	1			2
Zinder	Industriel			1			1
	Industriel & Tertiaire			1			1
	Tertiaire		1	1	1		3
	Services		1				1
	Indéterminé						
	Total		2	3	1		6
Ensemble	Industriel	2	7	8	4	1	22
	Industriel & Tertiaire			7			7
	Tertiaire		6	6	11	1	24
	Services		2	4	1		7
	Indéterminé		1		1		2
	Total	2	16	25	17	2	62

**Tableau 22** : Répartition des établissements par région, régime et statut

Région	Statut	Régime			
		Internat	Externat	Internat & Externat	Total
Agadez	Public		1	1	2
	Privé		4		4
	Total		5	1	6
Diffa	Public		1		1
	Privé		1		1
	Total		2		2
Dosso	Public		1		1
	Privé		4		4
	Total		5		5
Maradi	Public	1	3	1	5
	Privé				
	Total	1	3	1	5
Niamey	Public		8	3	11
	Privé		23		23
	Total		31	3	34
Tahoua	Public		1		1
	Privé		1		1
	Total		2		2
Tillabery	Public		2		2
	Privé				
	Total		2		
Zinder	Public		1	1	2
	Privé		4		4
	Total		5	1	6
Ensemble	Public	1	18	5	24
	Privé	1	37	1	38
	Total	2	55	6	62

**Tableau 23** : Liste des filières par établissement EFTP

REGION	ETABLISSEMENT	STATUT	FILIERE
AGADEZ	CFDA	Privé	Secrétariat Bureauatique
	CFP/ABZIN	Privé	Comptabilité
			Secrétariat
	CFPT AGADEZ	Public	CM
			Agriculture
			Mécanique
			Bâtiment
	EMAIR	Public	Meca. R.A.
			Mécanique engin
			Tronc com.
			T.P
			Electromécanique
	CPSP/ AGADEZ	Privé	Forage
			Sage Femme (SFDE)
			ASC
ASB			
IDE			
Infirmier Certifié (IC)			
CPSP-Arlit	Privé	Sage Femme (SFDE)	
		IDE	
		ASB	
		Infirmier Certifié (IC)	
		ASC	
DIFFA	CFPICG NA-ANABI	Privé	informatique
	CFPT/ DIFFA	Public	CM
			Bâtiment
DOSSO	CFPT / DOSSO	Public	Menuiserie bois
			Meca. R.A.
			Agriculture
			CM
	CFTA/ DOSSO	Privé	Soudure
			Menuiserie bois
	IFP AOUTAGA	Privé	Couture
			Secrétariat
			Maintenance
	ISIEG	Privé	Transit
Comptabilité			
Secrétariat			
Maintenance			
Informatique			
Marketing			
			Transit
			Comptabilité
			Informatique de gestion
			informatique

	ISPS/DOSSO	Privé	Infirmier Certifié (IC) ASB Sage Femme (SFDE) IDE
MARADI	C.T. GOULBI	Privé	TG3
			TE
			1ere G2
			TF4
			1G3
			2T2
			1F3
			1F1
			TG1
			TG2
MARADI	CT WANGARI	Privé	TF3
			TF1
			2AB3
			2T1
MARADI	EICSI	Privé	1F4
			TG2
MARADI	ENIG/ MARADI	Privé	1G3
			1ere G2
			TG3
			2AB3
			informatique
			CM
MARADI	LTDK	Public	informatique
			Transit
			Secrétariat informatique
			1ere G2
			TF3
			TG2
			TG1
			TG3
			1F1
			1F4
			1F3
			2T2
			TF4
			2T1
			TF1
			2AB3
NIAMEY	CET ASNI	Privé	1E
			1G1
			TE
			1G3
			Agent micro.
			Transit
			Secrétariat Comptabilité
			Secrétariat
Comptabilité informatique			
Maintenance			
Transit			
Agent Commercial			



	CFPP/ NIAMEY	Public	CM Bâtiment Electricité industrielle Mécanique générale Meca. R.A. Plomberie Menuiserie bois Plomberie
	CITEG	Privé	Gestion commerciale Secrétariat Transit-Douane TE Maintenance Informatique Informatique de gestion Comptabilité
	CLEF	Privé	Bureautique Comptabilité Finance Banque Maintenance Transit
	CFT/I	Privé	Comptabilité Secrétariat Marketing Maintenance Informatique Assurance Transit
	CEFOPROTEG	Privé	Maintenance Informatique Secrétariat Banque TG1 TG2 Commerce Comptabilité Transit TG3
	CELECFMI	Privé	Secrétariat Comptabilité Employé banque Agent Commercial
	CFPT/ KOIRA TAGUI	Public	Agricul-Elevage CM Electricité industrielle Agricul-Elevage Bureautique Menuiserie bois Meca. R.A.
	CFPT(EX CNIPT)	Privé	Agent Commercial CTA commercial CTA transmission CTA réseaux
	CTK	Public	Maintenance Informatique CM

		EE
		Comptabilité informatique
		Meca. R.A.
CPTP	Public	Indéterminé
CT WANGARI	Privé	TG3
		TF3
		TF4
		2AB3
		TG2
		2T2
		2T1
ENAM	Public	SOA
		SOB
		JUD
		GST
		Finance Banque
		FID
		ADM
		Dou
ENSP/ Niamey	Public	IDE
		AS
		TL
		Sage Femme (SFDE)
		ASB
EPELEC	Public	Indéterminé
ESIE (Ecole Spéciale d'Informatique et d'Electronique)	Privé	Comptabilité informatique
		Transit-Douane
		Maintenance Informatique
		Secrétariat informatique
ESPAS/NIAMEY	Privé	ASB
		IC/Direct
		IC/Professionnel
ETEC	Privé	Employé banque
		Transit-Douane
		Commerce
		Comptabilité informatique
GLOBAL CHALLENGER FORMATION	Privé	Informatique de gestion
		Secrétariat
		Maintenance Informatique
		Comptabilité
Groupe SODESIE ISM / ESG	Privé	Bureautique
		Comptabilité
		Agent Commercial
IAT- NIAMEY	Privé	Secrétariat Comptabilité
		Agent Commercial
		Comptabilité
		Agent de banque
		Maintenance Informatique
		Transit-Douane

		Informatique de gestion
IEPT LA REFERANCE	Privé	Comptabilité informatique Transit-Douane TG2 Secrétariat informatique TG3 Maintenance Informatique Commerce Secrétariat Compt Infor
IFTIC	Public	Journalisme SDI T.A Technique
INET	Privé	informatique Agent de banque Transit-Douane Comptabilité
INIME	Privé	Comptabilité informatique Maintenance Informatique Transit-Douane Secrétariat Compt Infor Secrétariat informatique Plomberie
INJS/C	Public	E.F. JAC EPS
INTECFI	Privé	Banque Transit-Douane Secrétariat Commerce Comptabilité
ISIEM	Privé	Agent de banque Agent Commercial Secrétariat Com.Bur Comptabilité informatique Maintenance Informatique
LEP ISSA BERI	Public	Métré-Topo Secrétariat informatique Informatique de gestion Froid climatisation Maintenance Industrielle Equip.installat.électrique Comptabilité
IPSP NIAMEY	Privé	Vendeur en pharmacie
IRIMAG/ CFM	Privé	Transit-Douane Secrétariat Agent Commercial Agent de banque

			Comptabilité
	ISAM	Privé	Secrétariat informatique
			Finance Banque
			Secrétariat Compt Infor
			CAP/SB
			A.S.S
			Transit-Douane
			M.I.I.E
			Gestion commerciale
			CAP
			Comptabilité informatique
	ISG	Privé	Agent Commercial
			Hôtellerie - Restauration
			Comptabilité informatique
			Agent de banque
TAHOUA	CFPT TAHOUA	Public	Agricul-Elevage
			Meca. R.A.
			Menuiserie bois
			Bâtiment
			CM
	INSTITUT DE TECHNOLOGIE DES ELITES	Privé	Secrétariat
			Transit-Douane
			informatique
			Comptabilité
TILLABERY	IPDR / KOLLO	Public	Socio-économie
			E.F.
			Agriculture
			Génie rural
			Elevage
	CFPT/ TILLABERY	Public	Meca. R.A.
			Agriculture
			CM
			Menuiserie bois
			Bâtiment
ZINDER	CENTRE TECHNIQUE KAOCEN	Privé	G2
			G3
	CFPA/ ZINDER	Public	Soudure
			Bâtiment
			Electromécanique
			Plomberie
			Mécanique
			Secrétariat
	CPFPT 3IEME MILLENAIRE	Privé	Couture
			Comptabilité
			informatique
			Animation
	CSI/ ZINDER	Privé	Bureautique
			Comptabilité
	ENSP/ZINDER		Infirmier Certifié (IC)
			ASB
	ESPAS ZINDER	Privé	ASB

## V. Les Infrastructures

**Tableau 24** : Répartition des infrastructures par région

REGION	Salle de classe	Bureaux	Atelier	Bibliothèque	Cafeteria	Labo	Logement	Magasin	Salle des profs	Salle informatique	Spécialisé	Amphithéâtre	Dortoir	Cuisine informatique	Cuisine non utilis	Hangar sans ci.	Immense	Toilettes admin	
AGADEZ	46	29	1	3	1	1	21	4	2	5	2	1	0	5	0	0	0	0	0
DIFFA	7	4	5	0	0	0	0	1	0	1	0	0	0	1	0	0	0	0	0
DOSSO	32	8	4	1	1	0	0	3	1	2	1	0	2	2	0	0	0	0	0
MARADI	53	9	9	1	1	0	1	4	2	2	1	0	2	2	1	2	0	0	0
NIAMEY	350	156	55	19	14	10	20	37	16	45	31	16	19	45	7	5	3	1	13
TAHOUA	13	3	5	1	1	0	0	1	0	1	0	0	0	1	0	0	0	0	0
TILLABERY	27	2	2	1	1	0	1	1	1	1	0	0	0	1	0	0	0	0	0
ZINDER	56	5	8	0	0	3	3	5	1	3	7	1	1	3	2	0	0	0	0
Niger	584	216	89	26	19	14	46	56	23	60	42	18	24	60	10	7	3	1	13

**Tableau 25** : Caractéristiques des salles de classes par région

REGION	Salle de classe	Nature de la toiture			Etat de la toiture		Nature du mur				Nature de la porte				Nature du sol			Source de financement				
		tôle	chaume	autre	bon	mauvs	dur	semi dur	banco	autre	metal	tole/bois	pas de porte	autre	ciment	terre	autre	Etat	Privé	ONG	Aide Exté	autre
AGADEZ	46	23	6	17	46	0	20	26	0	0	45	0		5	24	10	2	20	22	0	0	4
DIFFA	7	7	0	0			6	1	0	0	6	1	0	0	6	1	0	6	1	0	0	0
DOSSO	32	22	0	10	28		32	0	0	0	32	0	0	0	28	0	4	10	16	0	0	6
MARADI	53	48		5	52		53	0	0	0	51	0	0	2	53	0	0	23	28	0	0	2
NIAMEY	350	206	26	98	281		318	0	0	12	271	11		49	265	0	47	93	176	9	20	32
TAHOUA	13	13	0	0	13	0	12	1	0	0	12	0	0	1	13	0	0	10	3	0	0	0
TILLABERY	27	27	0	0	27	0	27	0	0	0	27	0	0	0	27	0	0	24		0	3	0
ZINDER	56	47	0	9	54		54	2	0	0	56	0	0	0	56	0		12	13	0	17	14

**Tableau 26** : Caractéristiques des bureaux de l'administration par région

REGION	Bureau	Nature de la toiture			Etat de la toiture		Nature du mur				Nature de la porte				Nature du sol			source de financement				
		Tôle	Chaume	Autre	Bon	Mauv	Dur	Semi dur	Banco	Autre	Metal	Tole/bois	pas de porte	Autre	Ciment	Terre	Autre	Etat	Privé	ONG	Aide Ext	Autre
AGADEZ	29	18	2	9	28		18	10		1	25	0	0	4	23	4	2	18	8	2		1
DIFFA	4	3	0	1	3		3	0	0	1	0	3	0	1	3	0	1	3				1
DOSSO	8	5	0	3	7		8	0	0	0	8	0	0	0	6	0	2		7			1
MARADI	9	6	0	3	9		9	0	0		9	0	0	0	9	0	0	3	6			0
NIAMEY	156	105	7	44	126	1	139	0	0	17	110	8	1	37	97	0	59	45	65	4	0	42
TAHOUA	3	2	0	1	2		2	0	0	1	2	0	0	1	2	0	1		2			1
TILLABERY	2	2	0	0	2		2	0	0	0	2	0	0		2	0	0	2				
ZINDER	5	5	0	0	4		4	1	0	0	5	0	0	0	5	0	0	2	3			

**Tableau 27** : Caractéristiques des magasins par région

REGION	Magasin	Nature de la toiture			Etat de la toiture		Nature du mur				Nature de la porte				Nature du sol			source de financement				
		tôle	chaume	autre	bon	mauv	dur	semi dur	banco	autre	metal	tôle/bois	pas de porte	autre	ciment	terre	autre	Etat	Privé	ONG	Aide Exté	autre
AGADEZ	5	5			5		4	1			5				4	1		3	1			1
DIFFA	1	1			1		1				1				1			1				
DOSSO	3	2		1	2		3				3				3				2			1
MARADI	4	4			4		4				4				4			1	3			
NIAMEY	37	22	3	12	27		33		4	22	1	1	13	19		18	8	13	1			15
TAHOUA	1			1					1					1								1
TILLABERY	1	1			1		1				1				1			1				
ZINDER	5	5			5		5				5				5			4	1			

**Tableau 28** : Caractéristiques des dortoirs par région

REGION	Dortoir	Nature de la toiture			Etat de la toiture		Nature du mur				Nature de la porte				Nature du sol			source de financement					
		tôle	chaume	autre	bon	mauvais	dur	semi dur	banco	autre	métal	tôle/bois	pas de porte	autre	ciment	terre	autre	Etat	Privé	ONG	Aide Exté	autre	
AGADEZ																							
DIFFA																							
DOSSO	2	2			2		2				2				2				2				
MARADI	2	1		1	2		1		1	1			1	1		1		1	1				1
NIAMEY	19	18		1			17	1	1	18			1	16		3	14	1	1				3
TAHOUA					18																		
TILLABERY																							
ZINDER	1	1			1		1				1				1			1					

**Tableau 29:** Caractéristiques des salles des Profs par région

REGION	Salle des profs	Nature de la toiture			Etat de la toiture		Nature du mur				Nature de la porte				Nature du sol			source de financement				
		tôle	chaume	autre	bon	mauv	dur	semi dur	banco	autre	métal	tôle/bois	pas de porte	autre	ciment	terre	autre	Etat	Privé	ONG	Aide exté	autre
AGADEZ	2	1		1	2		1	1			2				1	1		1	1			
DIFFA	0																					
DOSSO	1			1	1		1				1				1							1
MARADI	2			2	1		1				2				2			2				
NIAMEY	16	9	2	5	13		15		1	12	2		2	12		4	6	7	1			2
TAHOUA	0																					
TILLABERY	1	1			1		1				1				1			1				
ZINDER	1		1		1		1				1				1			1				

**Tableau 30 :** Caractéristiques des salles informatiques par région

REGION	Salle informatique	Nature de la toiture			Etat de la toiture		Nature du mur				Nature de la porte				Nature du sol			source de financement				
		tôle	chaume	autre	bon	mauv	dur	semi dur	banco	autre	métal	tôle/bois	pas de porte	autre	ciment	terre	autre	Etat	Privé	ONG	Aide exté	autre
AGADEZ	5	1		4	5		1	4			3			2	3	1	1	1	4			
DIFFA	1			1						1				1			1					1
DOSSO	2			2	1		2				2				1		1	1	1			
MARADI	2	2			1		2				2				2				2			
NIAMEY	45	26	4	15	42		44		1	35	1		9	22		23	7	32				6
TAHOUA	1	1					1				1				1				1			
TILLABERY	1	1					1				1				1			1				
ZINDER	3	3			2		2	1			3				3			1	2			



**Tableau 31** : Caractéristiques des logements par région

REGION	Logement	Nature de la toiture			Etat de la toiture		Nature du mur				Nature de la porte				Nature du sol			source de financement				
		tôle	chaume	autre	bon	mauv	dur	semi dur	banco	autre	métal	tôle/bois	pas de porte	autre	ciment	terre	autre	Etat	Privé	ONG	Aide exté	autre
AGADEZ	21	20		1	21		20	1			20			1	21			20	1			
DIFFA	0																					
DOSSO	0																					
MARADI	1	1			1		1				1				1				1			
NIAMEY	20	16		4	18		20				18	2			17		3	15	5			
TAHOUA	0																					
TILLABERY	1	1			1		1				1				1			1				
ZINDER	3	3			2		3				3				2		1	3				

**Tableau 32** : Caractéristiques des bibliothèques par région

REGION	Bibliothèque	Nature de la toiture			Etat de la toiture		Nature du mur				Nature de la porte				Nature du sol			source de financement				
		tôle	chaume	autre	bon	mauv	dur	semi dur	banco	autre	métal	tôle/bois	pas de porte	autre	ciment	terre	autre	Etat	Privé	ONG	Aide exté	autre
AGADEZ	3	1		2	3		1	2			3				2	1		1	2			
DIFFA	0																					
DOSSO	1			1			1				1				1							1
MARADI	1	1			1		1				1				1				1			
NIAMEY	19	13	1	5	16		19				14	2		3	11		8	4	11		1	3
TAHOUA	1	1			1		1				1				1				1			
TILLABERY	1	1			1		1				1				1			1				
ZINDER	0																					

**Tableau 33:** Caractéristiques des cafeteria par région

REGION	Cafeteria	Nature de la toiture			Etat de la toiture		Nature du mur				Nature de la porte				Nature du sol			source de financement					
		tôle	chaume	autre	bon	mauv	dur	semi dur	banco	autre	métal	tôle/bois	pas de porte	autre	ciment	terre	autre	Etat	Privé	ONG	Aide exté	autre	
AGADEZ	1	1			1		1							1				1					
DIFFA	0																						
DOSSO	1			1			1							1				1					1
MARADI	1	1			1		1							1				1				1	
NIAMEY	14	6	2	6	11		12	1		1			8	2		4	7	1	6	2	9		3
TAHOUA	1	1			1		1						1				1				1		
TILLABERY	1	1			1		1						1				1				1		
ZINDER	0																						

**Tableau 34 :** Répartition des ateliers par région et filière

REGION	Construc Métallique	Informatique	Mécanique auto	Couture	Dactylo	Maintenance	Menuiserie Bois	Salle demons	Soudure	Electro-tech	Génie civil	LABO	Mécanique Gene	Salle T.P	Automatisme	Bâtiment	Câblage	Cuisine	Froid & climati	Industrie graphique	Electricité bâtiment	Fabrica méca	Maçonnerie	Mécanique diésel	Plomberie	Studio radio	Montage audio	Montage vidéo	Salle PAO	Agric_Elevage
AGADEZ	1	2	1																											
DIFFA		1																												
DOSSO		1																												
MARADI		3		1	1	1	1	1	1	1	1	1	1																	
NIAMEY	4	8	3	1	1	6	1		1			2	2	3	1	1	2	1	1	1	1	1	1	2	1	1	1	1		
TAHOUA	1		1				1									1														1
TILLABERY	2		1				2									1														
ZINDER		1		1		1										1									1					
NIGER	8	16	6	3	2	8	5	1	2	1	1	3	3	3	1	4	2	1	1	1	1	1	1	3	1	1	1	1	1	1

## **VI. Equipements et Mobiliers par région**

**Tableau 35:** Nombre de mobiliers et équipements par région

Mobiliers et équipements par région																										
REGION	Chai	Bur	Tab noir	Tabou	Photo	Ordi	Impri	Ondu	Tables	Tab-banc	Bancs	Armoire/biblio	Dupli	Mach écrire	Mach coudre	Frais	Moteurs	Retro	Magne	Télé	Blancard	Dorsos	Micros	Grou électro	Poste Soud	
AGADEZ	360	24	58	65	8	97	10	0	412	419	167	18	3	6	0	1	12	4	1	3	1	50	4	1	9	
DIFFA	18	9	7	0	1	3	0	0	3	45	3	0	0	0	0	0	2	0	0	0	0	0	0	0	0	3
DOSSO	97	17	39	0	4	34	10	0	268	386	46	7	0	21	15	1	4	1	1	1	0	0	0	0	0	3
MARADI	170	29	78	173	6	63	7	0	182	466	19	3	4	30	0	0	0	1	0	3	0	0	0	0	0	0
NIAMEY	3421	306	332	173	32	762	113	0	2090	3448	2164	227	41	251	0	4	13	21	3	11	0	0	0	1	37	
TAHOUA	22	9	13	0	0	26	3	0	3	147	16	5	0	0	0	0	4	0	0	1	0	0	0	0	0	2
TILLABERY	16	4	5	0	0	1	1	0	0	35	0	2	0	0	0	0	4	0	0	0	0	0	0	0	0	3
ZINDER	330	58	56	12	7	80	18	1	118	506	11	32	0	61	0	0	5	1	0	4	0	0	0	0	0	5
Niger	4434	456	588	423	58	1066	162	1	3076	5452	2426	294	48	369	15	6	44	28	5	23	1	50	4	2	62	