



INS-NIGER

DIRECTION RÉGIONALE
DE L'INSTITUT
NATIONAL DE LA
STATISTIQUE D'AGADEZ

DANS CE NUMERO:

Evolution du prix du mil	1
Evolution du prix du sorgho	2
Evolution du prix du riz	2
Evolution du prix du maïs	3
Evolution du prix du niébé	3
Evolution des prix de l'huile de palme, de la pomme de terre et de l'oignon	4
Objectifs et missions	4

Bulletin trimestriel des prix

Période: 1^{er} trimestre 2016

N° 24

Avril 2016

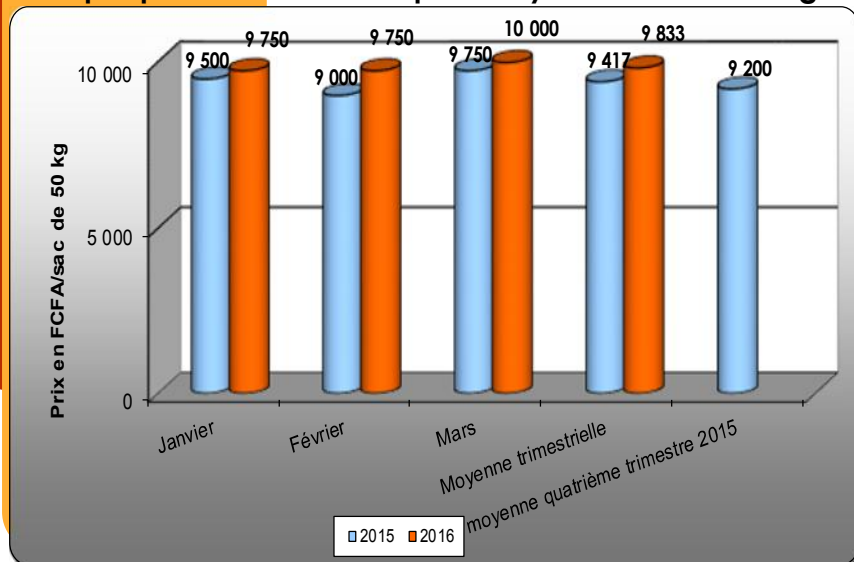
Ce bulletin présente l'évolution des prix de certaines céréales de première nécessité, notamment le mil, le sorgho, le maïs, le riz et le niébé sur la base des relevés effectués sur le marché de l'Est et le marché de bétails de la ville d'Agadez. La pesée n'étant pas effectuée le poids du sac est celui déclaré par les commerçants. Le maïs est vendu sur les marchés en sac de 100 kg tandis que les autres céréales et le niébé le sont en sacs de 50 kg.



Au cours du premier trimestre de l'année 2016, la situation des prix des céréales et du niébé sur les deux principaux marchés de la commune d'Agadez est caractérisée par une hausse du niveau des prix de mil, du sorgho et du niébé, une baisse du prix du maïs et une stabilité du prix du riz.

Sur la même période, la pomme de terre et l'oignon ont enregistré une baisse de leur niveau de prix et une stabilité du prix d'huile de palme.

Graphique 1 : Évolution du prix moyen du sac de 50 kg



LE MIL

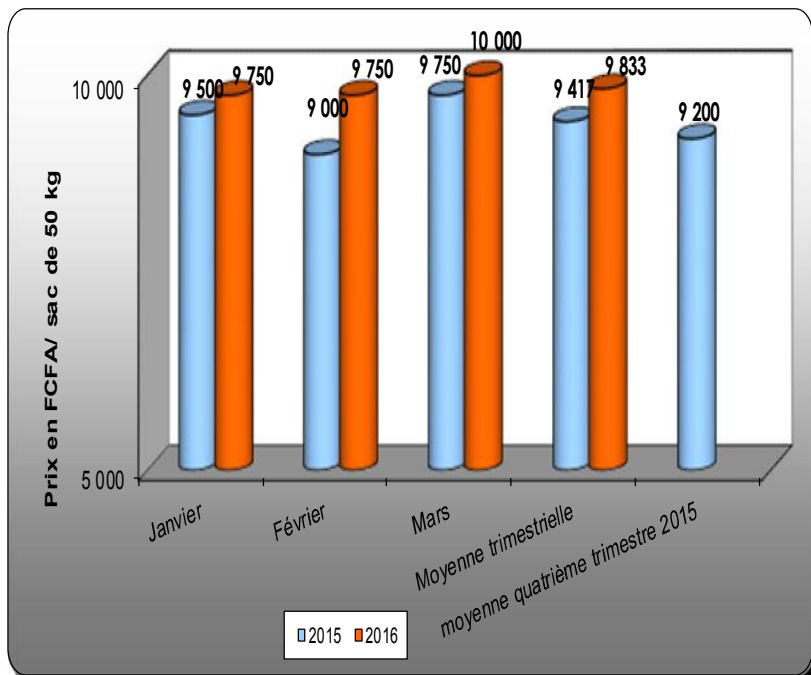
Le prix du sac de 50 kg de mil s'établit à 9 833 FCFA, en moyenne, au premier trimestre 2016 contre 9 200 FCFA au quatrième trimestre 2015, soit une hausse de 6,9%.

Au cours de ce trimestre le prix moyen le plus élevé du sac de 50 kg a été observé au mois de mars (10 000 FCFA) et le prix moyen le plus bas a été observé aux mois de janvier et février (9 750 FCFA).

En glissement annuel (premier trimestre 2016 par rapport au premier trimestre 2015), le prix moyen du sac de 50 kg est en hausse de 4,4%.

Graphique N°2 : : Évolution du prix moyen du sac de 50 kg de sorgho

LE SORGHO



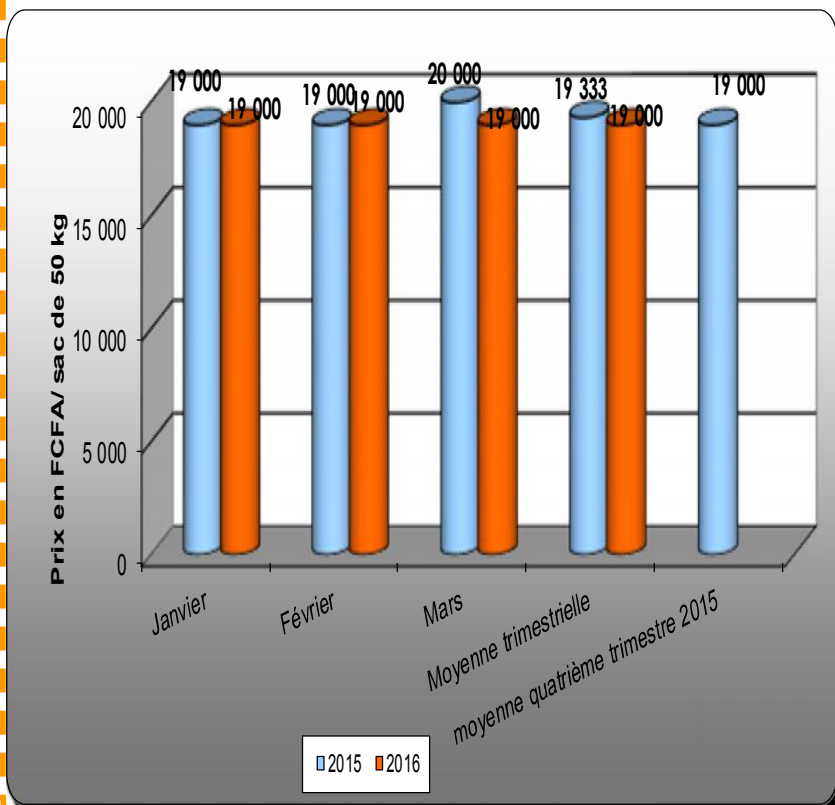
Au cours de ce trimestre, le prix du sac de 50 kg de sorgho a connu une hausse de 6,9% par rapport au trimestre précédent (9 200 FCFA).

Au cours de ce trimestre, le prix moyen le plus élevé a été observé au mois de mars (10 000 FCFA). En revanche, le prix moyen le plus bas a été observé aux mois de janvier et février (9 750 FCFA).

En glissement annuel (premier trimestre 2016 par rapport au premier trimestre 2015), le prix moyen du sac de 50 kg a connu une baisse de 4,4%.

Graphique N° 3: Évolution du prix moyen du sac de 50 kg de riz

LE RIZ

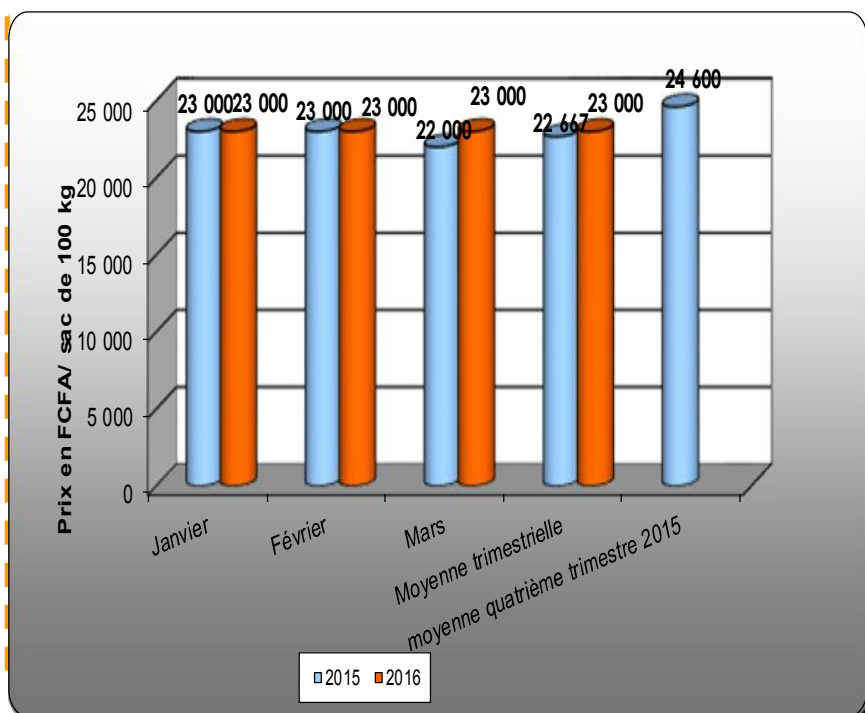


Le prix du sac de 50 kg de riz s'établit à 19 000 FCFA au premier trimestre 2016 contre 19 000 FCFA au quatrième trimestre 2015.

Au cours de ce trimestre, le prix du sac de 50 kg est resté stable à 19 000 FCFA.

En glissement annuel (premier trimestre 2016 par rapport au premier trimestre 2015), le prix moyen du sac de 50 kg est en baisse de 1,7%.

Graphique N° 4 : Évolution du prix moyen du sac de 100 kg de maïs



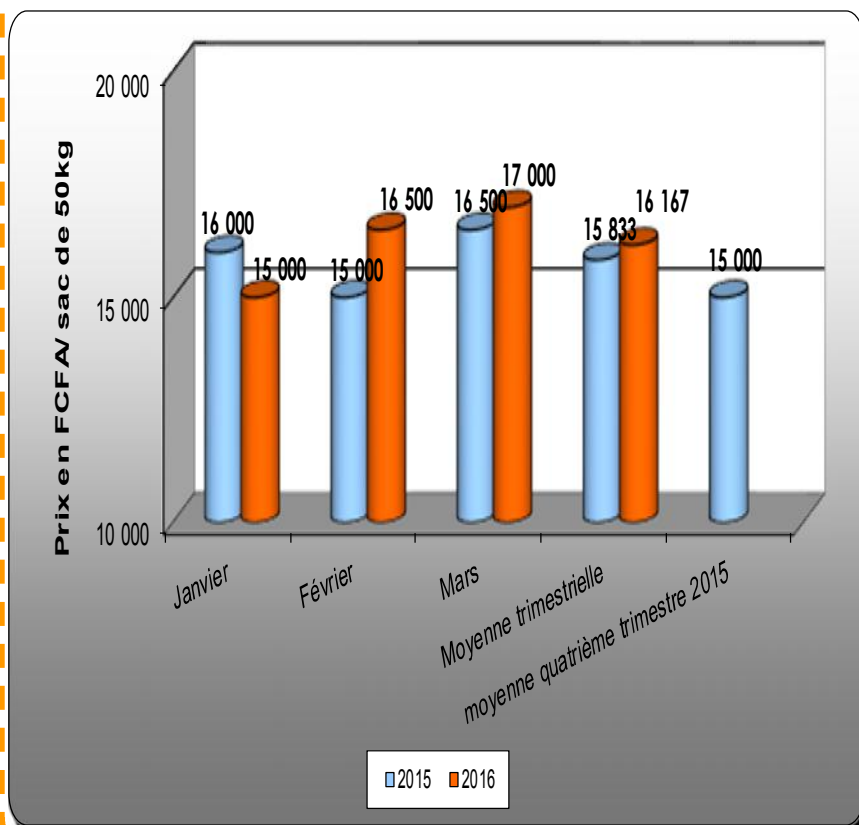
LE MAÏS

Le prix du sac de 100 kg de maïs s'établit à 23 000 FCFA, en moyenne, au premier trimestre 2016 contre 24 600 FCFA au quatrième trimestre 2015, soit une baisse de 6,5%.

Au cours de ce trimestre, le prix du sac de 100 kg de maïs est resté stable à 23 000 FCFA.

En glissement annuel (premier trimestre 2016 par rapport au premier trimestre 2015), le prix moyen du sac de 100 kg a connu une baisse de 1,5%.

Graphique N° 5 : Évolution du prix moyen du sac de 50 kg de niébé



LE NIEBE

Au cours de ce trimestre, le prix du sac de 50 kg de niébé a connu une hausse de 7,8% par rapport au trimestre précédent (15 000 FCFA).

Au cours de ce trimestre, le prix moyen le plus élevé a été observé au mois de mars (17 000 FCFA) et le prix moyen le plus bas a été observé au mois de janvier (15 000 FCFA).

En glissement annuel (premier trimestre 2016 par rapport au premier trimestre 2015), le prix moyen du sac de 50 kg est en hausse de 2,1%.

Tableau 1 : Evolution des prix moyens de l'huile de palme, de la pomme de terre et de l'oignon dans la commune d'Agadez

Produit	Unités	Janvier	Février	Mars	Moy 1T16	Moy 4T15	Variation (%) 1T16/4T15	Moy 1T15
Huile de palme	Litre	800	800	800	800	800	0,0	813
Pomme de terre	Kg	475	375	400	417	667	-37,5	342
Oignon	Kg	425	388	400	404	647	-37,5	292

L'HUILE DE PALME

Le prix du litre de l'huile de palme s'établit au cours du premier trimestre 2016, à 800 FCFA comme au quatrième trimestre 2015, soit une hausse de nulle.

En glissement annuel (premier trimestre 2016 par rapport au premier trimestre 2015), le prix moyen du litre est en baisse de 1,5%.

LA POMME DE TERRE


Le prix moyen du kg de la pomme de terre s'établit au cours du premier trimestre 2016 à 417 FCFA contre 667 FCFA au quatrième trimestre 2015, soit une baisse significative de 37,5%.

En glissement annuel (premier trimestre 2016 par rapport au premier trimestre 2015), le prix moyen du Kg est en hausse de 22%.

L'OIGNON

Le prix moyen du kg de l'oignon s'établit au cours du premier trimestre 2016, à 404 FCFA contre 292 FCFA au quatrième trimestre 2015, soit une baisse significative de 37,5%.

En glissement annuel (premier trimestre 2016 par rapport au premier trimestre 2015), le prix moyen du Kg est en hausse significative de 38,6%.

**INS - NIGER**

**Direction Régionale de
l'Institut National de la
Statistique d'Agadez**

Téléphone : 20440914

Fax : 20440916

E-mail : agadez@ins.ne

Missions de la DR/INS**Elle a pour missions :**

- Production des données au niveau régional ;
- Coordination statistique au niveau régional.

Pour cela la DR/INS doit :

- ◇ Recueillir, pour le compte des services centraux de l'INS, les informations qui ne sont pas disponibles au niveau central et qui doivent être collectées aux échelons régional et sous-régional;
- ◇ Exécuter au niveau régional et sous-régional, pour le compte des services centraux de l'INS toute opération d'enquête ou de recensement;
- ◇ Diffuser les données régionales traitées par la Direction Générale de l'INS et les autres Directions Régionales ou élaborées par les DRS elles mêmes;
- ◇ Réaliser des enquêtes ou toute autre étude avec les partenaires sous forme de contrat au niveau régional, afin de satisfaire les besoins spécifiques, en données statistiques, des autorités politiques et administratives régionales, des collectivités territoriales, des services et des partenaires au développement intervenant au niveau des régions;
- ◇ Gérer les ressources humaines, matérielles et financières mises à leur disposition par la Direction Générale de l'INS;
- ◇ Représenter l'INS et assurer la coordination technique et opérationnelle des activités statistiques des différentes structures concernées au niveau régional;
- ◇ Promouvoir la culture statistique et commémorer la Journée Africaine de la Statistique au niveau régional.