



INS-NIGER

DIRECTION RÉGIONALE
DE L'INSTITUT
NATIONAL DE LA
STATISTIQUE D'AGADEZ

Bulletin trimestriel des prix

Période: 3^{ème} trimestre 2015

N° 22

OCTOBRE 2015

DANS CE NUMERO:

- Evolution du prix du mil 1
- Evolution du prix du sorgho 2
- Evolution du prix du riz 2
- Evolution du prix du maïs 3
- Evolution du prix du niébé 3
- Evolution des prix de l'huile de palme, de la pomme de terre et de l'oignon 4
- Missions de la DR INS 4

Ce bulletin présente l'évolution des prix de certaines céréales de première nécessité, notamment le mil, le sorgho, le maïs, le riz et le niébé sur la base des relevés effectués sur le marché de l'Est et le marché de bétails de la ville d'Agadez. La pesée n'étant pas effectuée, le poids du sac est celui déclaré par les commerçants. Le maïs est vendu sur les marchés en sac de 100 kg tandis que les autres céréales et le niébé le sont en sacs de 50 kg.



Au cours du troisième trimestre de l'année 2015, la situation des prix de céréales et du niébé sur ces deux principaux marchés de la commune d'Agadez est caractérisée par une hausse du niveau des prix du mil, du sorgho, du maïs et du niébé et une légère baisse du prix du riz. Sur la même période, l'huile de palme a enregistré une baisse et la pomme de terre et l'oignon ont enregistré une hausse de leur prix.

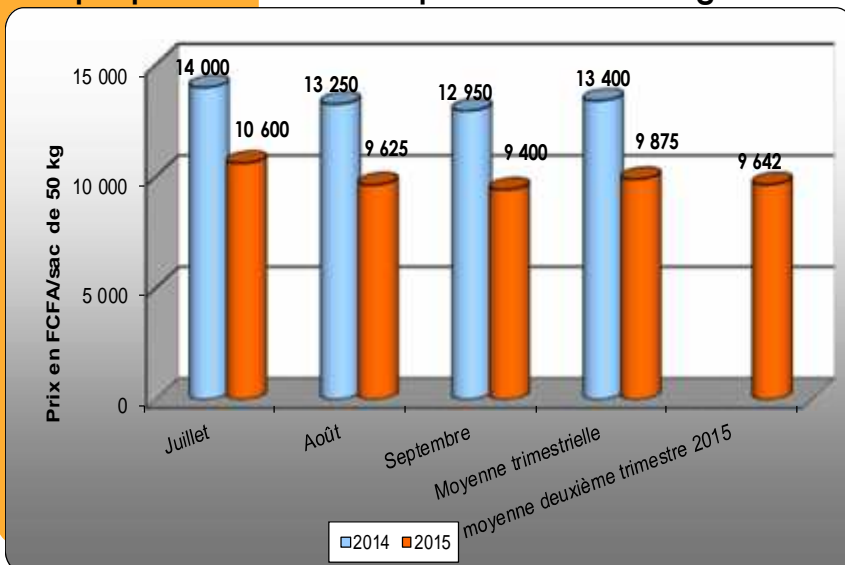
LE MIL

Le prix du sac de 50 kg de mil s'établit à 9 875 FCFA en moyenne au troisième trimestre 2015 contre 9 642 FCFA en moyenne au deuxième trimestre 2015, soit une hausse de 2,4%.

Au cours de ce trimestre le prix moyen le plus élevé du sac de 50 kg a été observé au mois de juillet (10 600 FCFA), et le plus bas a été observé au mois de Septembre (9 400 FCFA).

En glissement annuel (troisième trimestre 2015 par rapport au troisième trimestre 2014), le prix moyen du sac de 50 kg est en baisse significative de 26,3%.

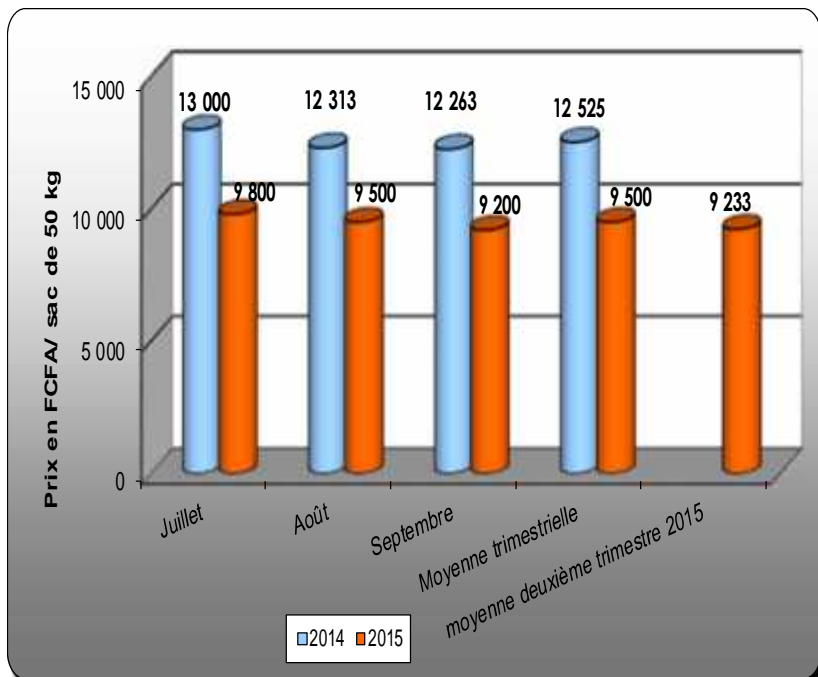
Graphique 1 : Évolution des prix du sac de 50 kg de mil



Pour plus d'amples informations, s'adresser à la DR/INS d'AGADEZ située en face du palais de justice d'Agadez

Graphique N°2 : Évolution du prix du sac de 50 kg de sorgho

LE SORGHO



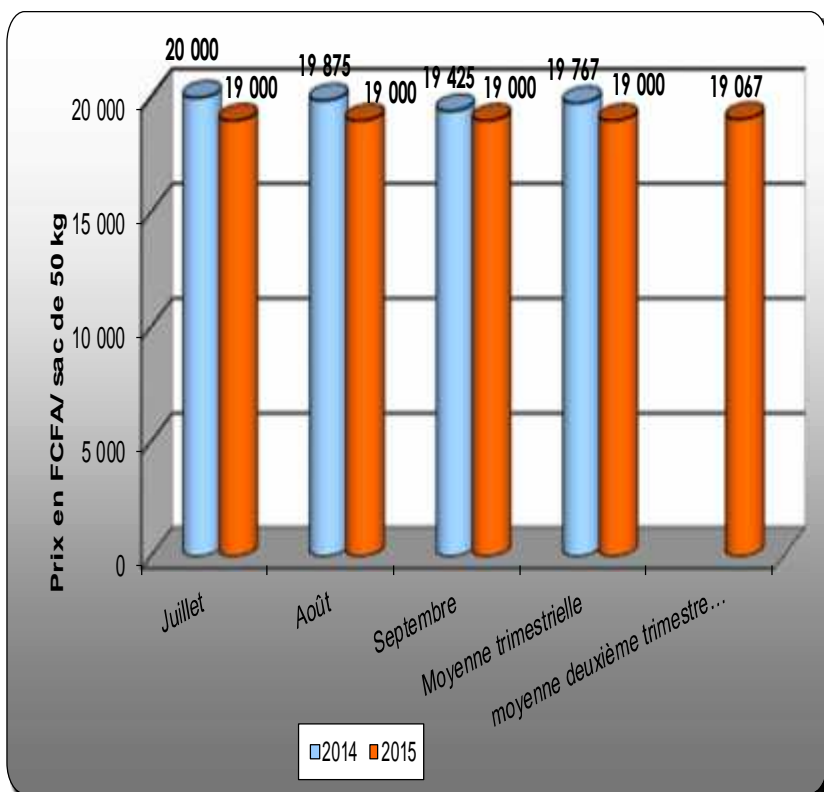
Au cours de ce trimestre, le prix du sac de 50 kg de sorgho a connu une hausse de 2,9% par rapport au trimestre précédent (9 233 FCFA).

Au cours de ce trimestre le prix moyen le plus élevé a été observé au mois de juillet (9 800 FCFA). En revanche, le prix moyen le plus bas a été observé au mois de Septembre (9 200 FCFA).

En glissement annuel (troisième trimestre 2015 par rapport au troisième trimestre 2014), le prix moyen du sac de 50 kg a connu une baisse significative de 24,2%.

Graphique N° 3: Évolution du prix du sac de 50 kg de riz

LE RIZ

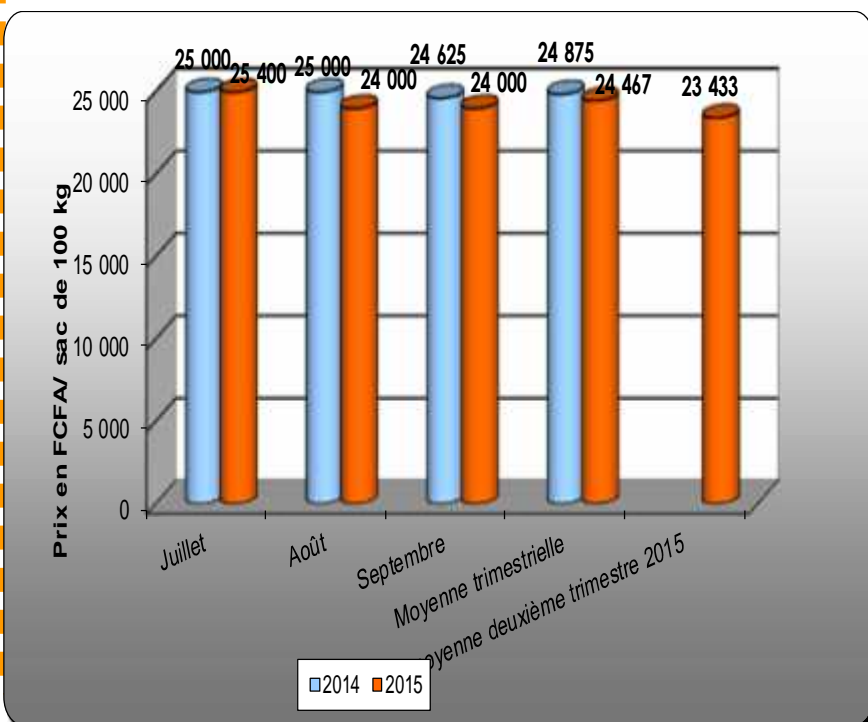


Le prix du sac de 50 kg de riz s'établit à 19 000 FCFA au troisième trimestre 2015 contre 19 067 FCFA au deuxième trimestre 2015, soit une baisse de 0,3%.

Au cours de ce trimestre le prix moyen du sac de 50 kg a été observé une stabilité sur les trois mois (19 000 FCFA).

En glissement annuel (troisième trimestre 2015 par rapport au troisième trimestre 2014), le prix moyen du sac de 50 kg est en baisse de 3,9%.

Graphique N° 4 : Évolution du prix du sac de 100 kg de maïs



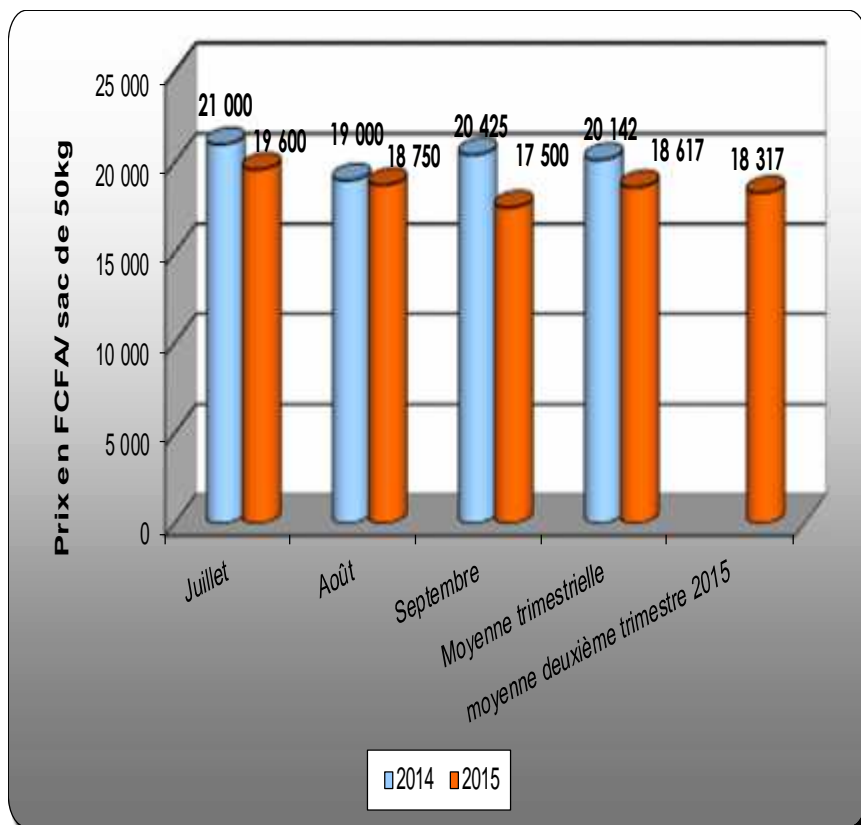
LE MAÏS

Le prix du sac de 100 kg de maïs s'est établi à 24 467 FCFA en moyenne au troisième trimestre 2015 contre 23 433 FCFA en moyenne au deuxième trimestre 2015, soit une hausse de 4,4%.

Au cours de ce trimestre le prix moyen le plus élevé a été observé au mois de juillet (25 400 FCFA). En revanche, le prix moyen le plus bas a été observé aux mois d'août et Septembre (24 000 FCFA).

En glissement annuel (troisième trimestre 2015 par rapport au troisième trimestre 2014), le prix moyen du sac de 100 kg a connu une baisse de 1,6%.

Graphique N° 5 : Évolution du prix du sac de 50 kg de niébé



LE NIEBE

Au cours de ce trimestre le prix du sac de 50 kg de niébé a connu une hausse de 1,6% par rapport au trimestre précédent (18 317 FCFA).

Au cours de ce trimestre le prix moyen le plus élevé a été observé au mois de juillet (19 600 FCFA), et le prix moyen le plus bas a été observé au mois de Septembre (17 500 FCFA).

En glissement annuel (troisième trimestre 2015 par rapport au troisième trimestre 2014), le prix moyen du sac de 50 kg est en baisse de 7,6%.

Tableau 1 : Evolution des prix moyens de l'huile de palme, de la pomme de terre et de l'oignon dans la commune d'Agadez

Produit	Unités	Juillet	Août	Septembre	Moy 3T15	Moy 2T15	Variation (%) 3T15/2T15	Moy 3T14
Huile de palme	Litre	761	775	800	779	792	-1,6	876
Pomme de terre	Kg	680	638	660	659	533	23,6	642
Oignon	Kg	380	425	460	422	375	12,4	410

L'HUILE DE PALME

Le prix du litre de l'huile de palme s'établit au cours du troisième trimestre 2015 à 779 FCFA contre 792 FCFA au deuxième trimestre 2015, soit une baisse de 1,6%.

En glissement annuel (troisième trimestre 2015 par rapport au troisième trimestre 2014), le prix moyen du litre est en baisse de 11,1%.

LA POMME DE TERRE

Le prix moyen du kg de la pomme de terre s'établit au cours du troisième trimestre 2015 à 659 FCFA contre 533 FCFA au deuxième trimestre 2015, soit une hausse significative de 23,6%.

En glissement annuel (troisième trimestre 2015 par rapport au troisième trimestre 2014), le prix moyen du Kg est en hausse de 2,8%.

L'OIGNON

Le prix moyen du kg de l'oignon s'établit au cours du troisième trimestre 2015 à 422 FCFA contre 375 FCFA au deuxième trimestre 2015, soit une hausse de 12,4%.

En glissement annuel (troisième trimestre 2015 par rapport au troisième trimestre 2014), le prix moyen du Kg est en hausse de 2,8%.



**Direction Régionale de
l'Institut National de la
Statistique d'Agadez**

Téléphone : 20440914

Fax : 20440916

E-mail : agadez@ins.ne

Missions de la DR/INS**Elle a pour missions :**

-) Production des données au niveau régional ;
-) Coordination statistique au niveau régional.

Pour cela la DR/INS doit :

Recueillir, pour le compte des services centraux de l'INS, les informations qui ne sont pas disponibles au niveau central et qui doivent être collectées aux échelons régional et sous-régional;

Exécuter au niveau régional et sous-régional, pour le compte des services centraux de l'INS toute opération d'enquête ou de recensement;

Diffuser les données régionales traitées par la Direction Générale de l'INS et les autres Directions Régionales ou élaborées par les DRS elles mêmes;

Réaliser des enquêtes ou toute autre étude avec les partenaires sous forme de contrat au niveau régional, afin de satisfaire les besoins spécifiques, en données statistiques, des autorités politiques et administratives régionales, des collectivités territoriales, des services et des partenaires au développement intervenant au niveau des régions;

Gérer les ressources humaines, matérielles et financières mises à leur disposition par la Direction Générale de l'INS;

Représenter l'INS et assurer la coordination technique et opérationnelle des activités statistiques des différentes structures concernées au niveau régional;

Promouvoir la culture statistique et commémorer la Journée Africaine de la Statistique au niveau régional.