



INS - NIGER
DIRECTION
RÉGIONALE DE
L'INSTITUT NATIONAL
DE LA STATISTIQUE
DE DOSSO

Bulletin trimestriel des prix

Période : 1^{er} trimestre 2015

N° 29

AVRIL 2015

DANS CE NUMÉRO :

- Évolution du prix du mil. 1
- Évolution du prix du sorgho. 2
- Évolution du prix du riz. 2
- Évolution du prix du maïs. 3
- Évolution du prix du niébé. 3
- Évolution des prix de l'huile de palme et d'arachide, de la viande et du sucre. 4

Ce bulletin présente l'évolution des prix de détail à la consommation des ménages sur la base des relevés effectués au niveau de la ville de Dosso, précisément au niveau du Grand marché, Petit marché et Bayan Tacha. Les produits concernés sont le mil, le sorgho, le maïs, le riz, le niébé, l'huile de palme et d'arachide, la viande de bœuf avec os et le sucre.

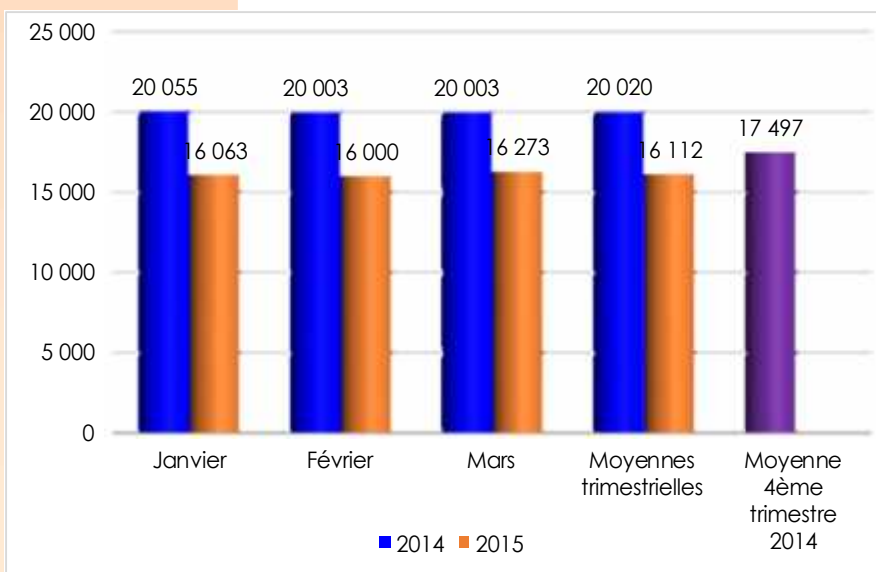
La mesure des poids n'étant pas effectuée, le poids du sac reste cependant celui déclaré par les commerçants. Ainsi, le poids réel du sac varie d'une céréale à une autre.



La situation des prix des céréales et du niébé au niveau de la ville de Dosso au cours du premier trimestre de l'année 2015 est caractérisée par une baisse des prix du mil, du maïs, d'huile d'arachide, et de la viande de bœuf avec os ; une hausse des prix du sorgho, du riz, du niébé, du sucre ; et une stabilité du prix du litre d'huile de palme relativement au quatrième trimestre de l'année 2014.

En glissement annuel, on observe une baisse des prix du mil, du sorgho, du maïs, du niébé, d'huile de palme et du sucre ; et une hausse des prix du riz, d'huile d'arachide, et de la viande de bœuf avec os.

Graphique N°1 : Évolution du prix moyen du sac de 100 kg de **LE MIL**



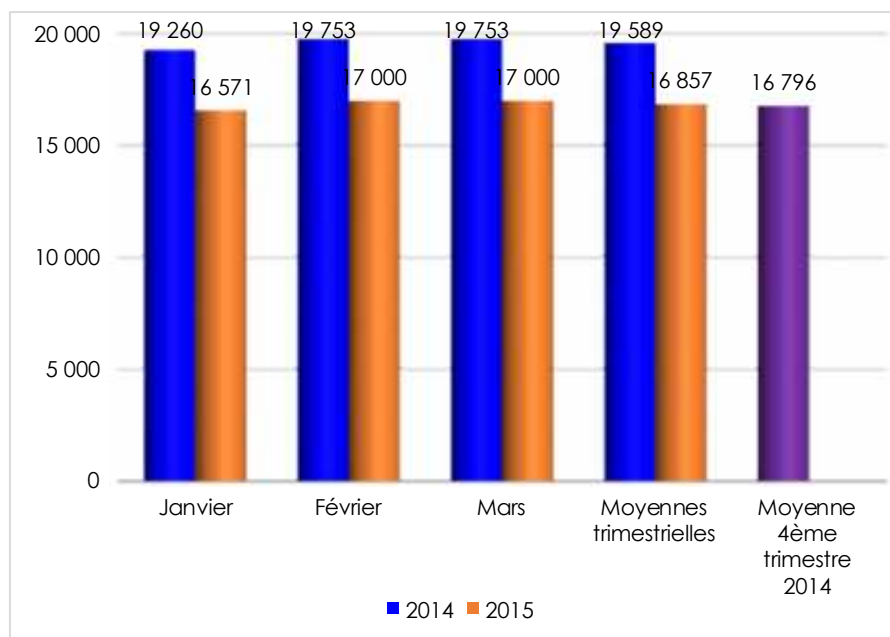
Le prix moyen du sac de 100 kg s'établit au cours de ce trimestre à 16 112 FCFA, en baisse de 7,9%, par rapport au trimestre précédent.

Au cours de cette période, le prix le plus bas du sac de mil (16 000 FCFA) a été relevé au mois de Février 2015.

En revanche, le prix le plus élevé (16 273 FCFA) a été observé au mois de mars 2015.

En glissement annuel, le prix moyen du sac de 100 kg de mil a connu une baisse de 19,5%.

Graphique N° 2 : Évolution du prix moyen du sac de 100kg de sorgho



LE SORGHO

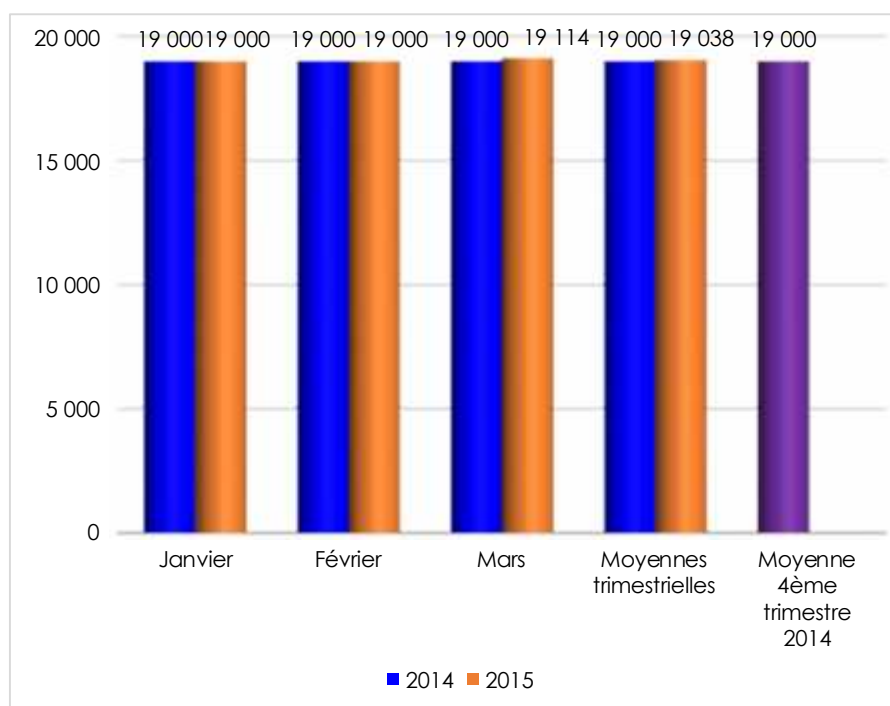
Le prix moyen du sac de 100 kg s'établit au cours de ce trimestre à 16 857 FCFA, en hausse de 0,4%, par rapport au trimestre précédent.

Au cours de cette période, le prix le plus bas du sac (16 571 FCFA) a été relevé au mois de Janvier 2015.

En revanche, le prix le plus élevé (17 000 FCFA) a été enregistré aux mois de Février et Mars 2015.

En glissement annuel, le prix moyen du sac de 100 kg de sorgho a connu une baisse de 13,9%.

Graphique N° 3 : Évolution du prix moyen du sac de 50 kg de riz brisure 25%



LE RIZ

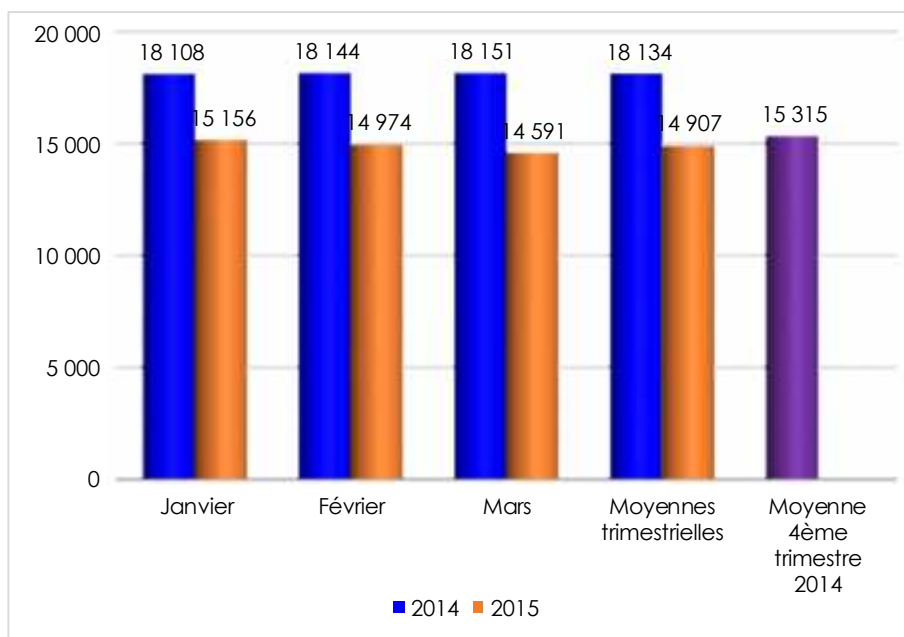
Le prix moyen du sac de 50 kg s'établit au cours de ce trimestre à 19 038 FCFA, en hausse de 0,2% par rapport au trimestre précédent.

Au cours de cette période, le prix le plus bas du sac (19 000 FCFA) a été relevé au mois de Janvier et Février 2015.

En revanche, le prix le plus élevé (19 114 FCFA) a été enregistré aux mois de Mars 2015.

En glissement annuel, le prix moyen du sac a connu une hausse de 0,2%.

Graphique N° 4 : Évolution du prix moyen du sac de 100 kg de maïs



LE MAÏS

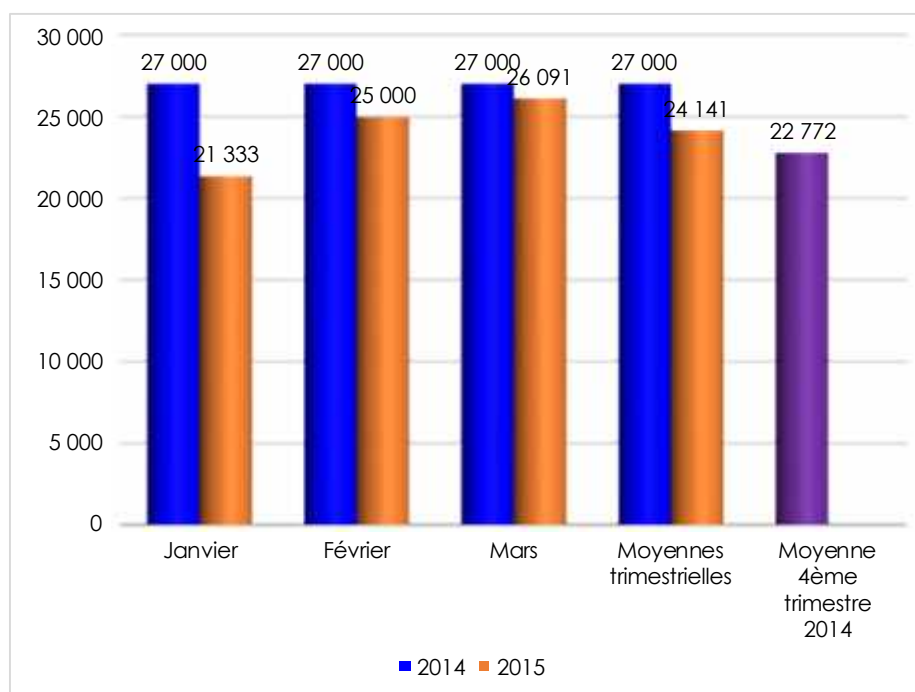
Le prix moyen du sac de 100 kg s'établit au cours de ce trimestre à 14 907 FCFA, en baisse de 2,7%, par rapport au trimestre précédent.

Au cours de cette période, le prix le plus bas du sac (14 591 FCFA) a été relevé au mois de Mars 2015.

En revanche, le prix le plus élevé (15 156 FCFA) a été enregistré au mois de Janvier 2015.

En glissement annuel, le prix moyen du sac de maïs a connu une baisse de 17,8%.

Graphique N° 5 : Évolution du prix moyen du sac de 100 kg de niébé



LE NIEBE

Le prix moyen du sac de 100 kg s'établit au cours de ce trimestre à 24 141 FCFA, en hausse de 6,0%, par rapport au trimestre précédent.

Au cours de cette période, le prix le plus bas du sac (21 333 FCFA) a été relevé au mois de Janvier 2015.

En revanche, le prix le plus élevé (26 091 FCFA) a été enregistré au mois de Mars 2015.

En glissement annuel, le prix moyen du sac de niébé a connu une baisse de 10,6%.

Tableau 1: Prix moyen des produits en 2014 et 2015

Produits	Unité	Janvier		Février		Mars		Moyenne trimestrielle			Variation par rapport au 4ème trimestre 2014
		2014	2015	2014	2015	2014	2015	4ème trimestre 2014	1er trimestre 2014	1er trimestre 2014	
Huile d'arachide	litre	1 200	1 188	1 200	1 208	1 200	1 209	1 233	1 200	1 201	-2,6%
Huile de palme	litre	907	800	900	800	900	800	800	902	800	0,0%
Viande de bœuf avec os	kg	2 288	2 488	2 400	2 453	2 425	2 486	2 480	2 371	2 475	-0,2%
Sucre en poudre	kg	588	541	568	547	575	591	544	577	560	2,9%

L'HUILE D'ARACHIDE

Le prix moyen du litre d'huile d'arachide s'établit au cours de ce trimestre à 1 201 FCFA, en baisse de 2,6% par rapport au trimestre précédent et en hausse de 0,1% en glissement annuel.

L'HUILE DE PALME

Le prix moyen du litre d'huile de palme s'établit au cours de ce trimestre à 800 FCFA, au même niveau par rapport au trimestre précédent et en baisse de 11,3% en glissement annuel.

LA VIANDE DE BŒUF

Le prix moyen du kg de viande de bœuf avec os s'établit au cours de ce trimestre à 2 475 FCFA, en baisse de 0,2% par rapport au trimestre précédent et en hausse de 4,4% en glissement annuel.

LE SUCRE EN POUDRE

Le prix moyen du kg du sucre en poudre s'établit au cours de ce trimestre à 560 FCFA, en hausse de 2,9% par rapport au trimestre précédent et en baisse de 3,0% en glissement annuel.

**Missions de la DR/INS**

Elle a pour missions :

-) Production des données au niveau régional ;
-) Coordination statistique au niveau régional.

Pour cela la DR/INS doit :

DIRECTION REGIONALE DE
L'INSTITUT NATIONAL DE LA
STATISTIQUE DE DOSSO

Téléphone : 20 650 493

Fax : 20 650 495

E-mail : dosso@ins.ne

- ↓ Recueillir, pour le compte des services centraux de l'INS, les informations qui ne sont pas disponibles au niveau central et qui doivent être collectées aux échelons régional et sous-régional ;
- ↓ Exécuter au niveau régional et sous-régional, pour le compte des services centraux de l'INS toute opération d'enquête ou de recensement ;
- ↓ Diffuser les données régionales traitées par la Direction Générale de l'INS et les autres Directions Régionales ou élaborées par les DRS elles mêmes ;
- ↓ Réaliser des enquêtes ou toute autre étude avec les partenaires sous forme de contrat au niveau régional, afin de satisfaire les besoins spécifiques, en données statistiques, des autorités politiques et administratives régionales, des collectivités territoriales, des services et des partenaires au développement intervenant au niveau des régions ;
- ↓ Gérer les ressources humaines, matérielles et financières mises à leur disposition par la Direction Générale de l'INS ;
- ↓ Représenter l'INS et assurer la coordination technique et opérationnelle des activités statistiques des différentes structures concernées au niveau régional ;
- ↓ Promouvoir la culture statistique et commémorer la Journée Africaine de la Statistique au niveau régional.

Pour toutes informations complémentaires, veuillez s'adresser à la DR/INS de Dosso sis à la cité Mangué