



INS - NIGER
DIRECTION
RÉGIONALE DE
L'INSTITUT NATIONAL
DE LA STATISTIQUE
DE DOSSO

Bulletin trimestriel des prix

Période : 3^{ème} trimestre 2015

BULLETIN^o

OCTOBRE 2015

DANS CE NUMÉRO :

Évolution du prix
du mil. 1

Évolution du prix
du sorgho. 2

Évolution du prix
du riz. 2

Évolution du prix
du maïs. 3

Évolution du prix
du niébé. 3

Évolution des prix
de l'huile de palme
et d'arachide, de la
viande et du sucre. 4

Ce bulletin présente l'évolution des prix de détail à la consommation des ménages sur la base des relevés effectués au niveau de la ville de Dosso, précisément au niveau du Grand marché, Petit marché et Bayan Tacha. Les produits concernés sont le mil, le sorgho, le maïs, le riz, le niébé, l'huile de palme et d'arachide, la viande de bœuf avec os et le sucre.

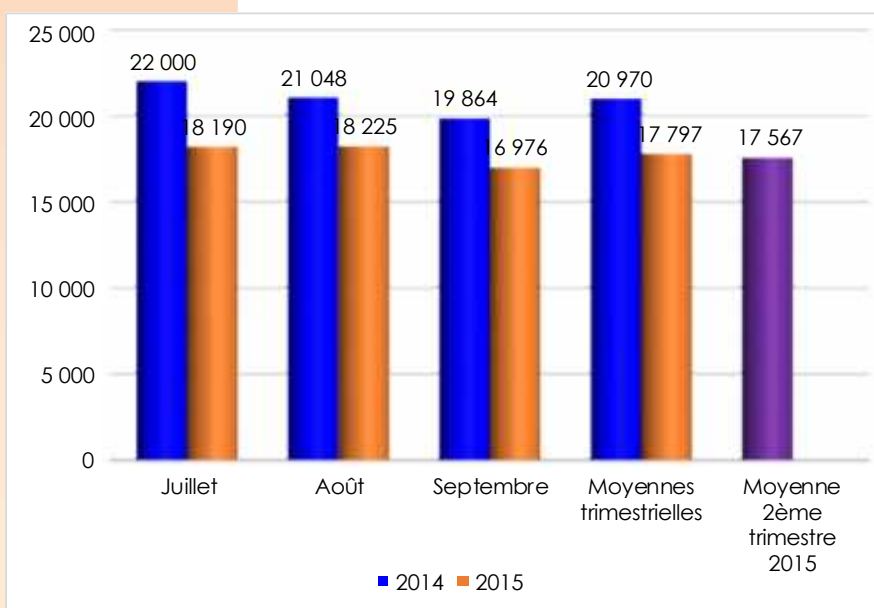
La mesure des poids n'étant pas effectuée, le poids du sac reste cependant celui déclaré par les commerçants. Ainsi, le poids réel du sac varie d'une céréale à une autre.



Au cours du troisième trimestre 2015, la situation des prix des céréales et du niébé au niveau de la ville de Dosso est caractérisée par une hausse des prix du mil, du maïs, du niébé, d'huile d'arachide et de la viande de bœuf avec os, et une baisse des prix du sorgho, du riz, d'huile de palme et du sucre relativement au trimestre précédent.

En glissement annuel, on observe une baisse des prix du mil, du niébé, d'huile d'arachide et du sucre, et une hausse des prix du sorgho, du maïs, du riz, d'huile de palme et de la viande de bœuf avec os.

Graphique N°1 : Évolution du prix moyen du sac de 100 kg de



LE MIL

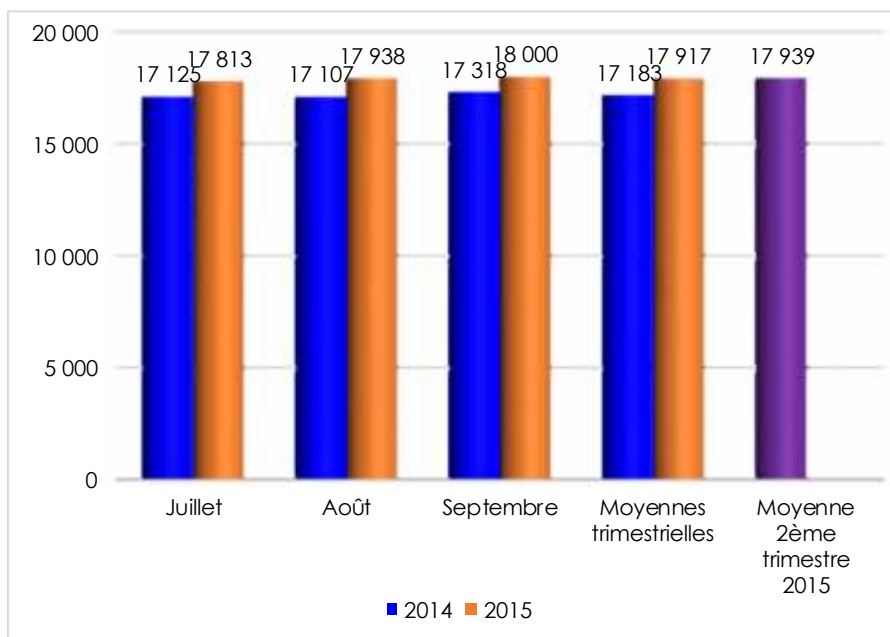
Le prix moyen du sac de 100 kg s'établit au cours de ce trimestre à 17 797 FCFA, en hausse de 1,3%, par rapport au trimestre précédent.

Au cours de cette période, le prix le plus bas du sac de mil (16 976 FCFA) a été relevé au mois de septembre 2015.

En revanche, le prix le plus élevé (18 225 FCFA) a été observé au mois d'août 2015.

En glissement annuel, le prix moyen du sac de 100 kg de mil a connu une baisse de 15,1%.

Graphique N° 2 : Évolution du prix moyen du sac de 100kg de sorgho



LE SORGHO

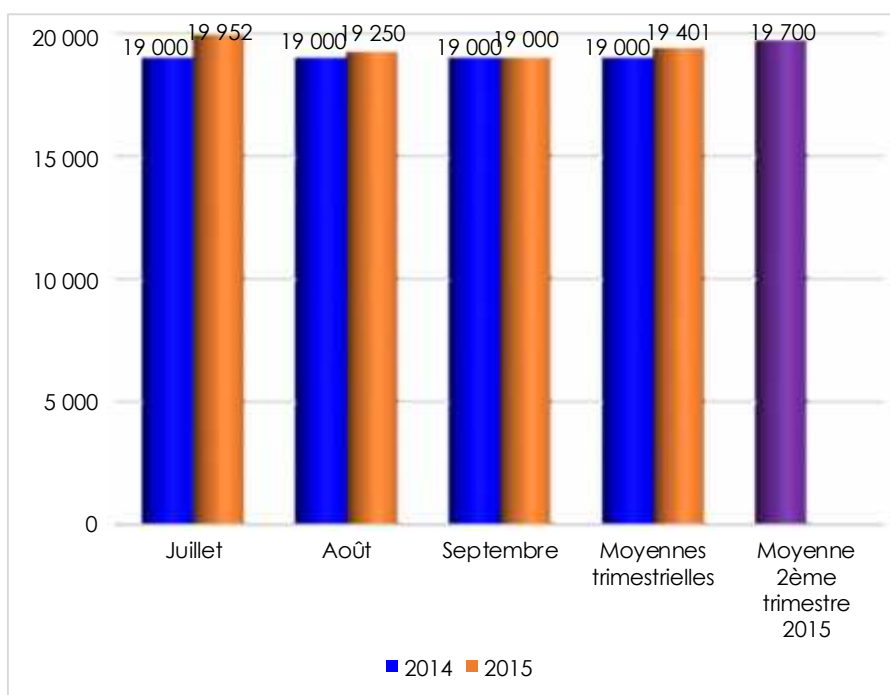
Le prix moyen du sac de 100 kg s'établit au cours de ce trimestre à 17 917 FCFA, en baisse de 0,1%, par rapport au trimestre précédent.

Au cours de cette période, le prix le plus bas du sac (17 813 FCFA) a été relevé au mois de juillet 2015.

En revanche, le prix le plus élevé (18 000 FCFA) a été enregistré au mois de septembre 2015.

En glissement annuel, le prix moyen du sac de 100 kg de sorgho a connu une hausse de 4,3%.

Graphique N° 3 : Évolution du prix moyen du sac de 50 kg de riz brisure 25%



LE RIZ

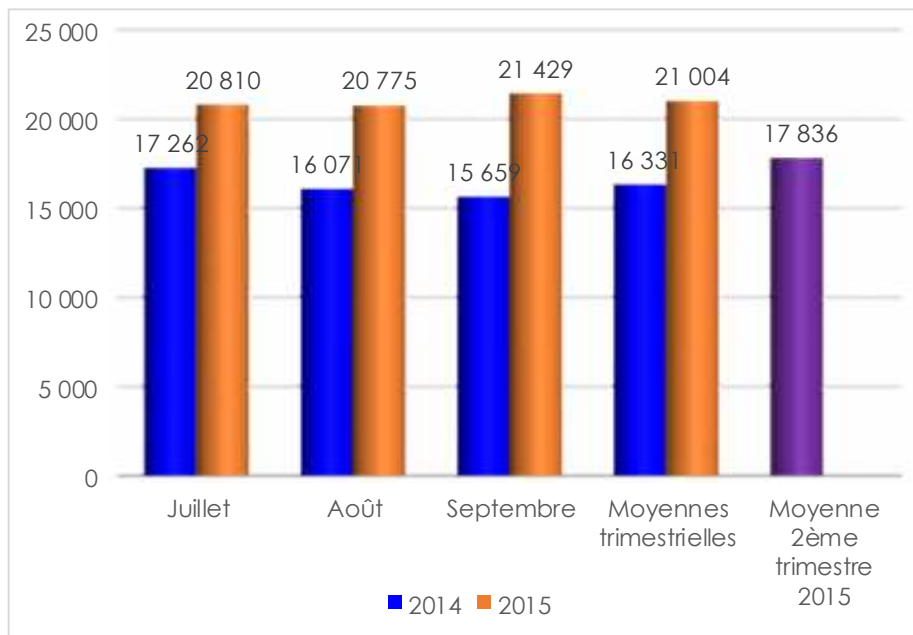
Le prix moyen du sac de 50 kg s'établit au cours de ce trimestre à 19 401 FCFA, en baisse de 1,5% par rapport au trimestre précédent.

Au cours de cette période, le prix le plus bas du sac (19 000 FCFA) a été relevé au mois de septembre 2015.

En revanche, le prix le plus élevé (19 952 FCFA) a été enregistré aux mois de juillet 2015.

En glissement annuel, le prix moyen du sac a connu une hausse de 2,1%.

Graphique N° 4 : Évolution du prix moyen du sac de 100 kg de maïs



LE MAÏS

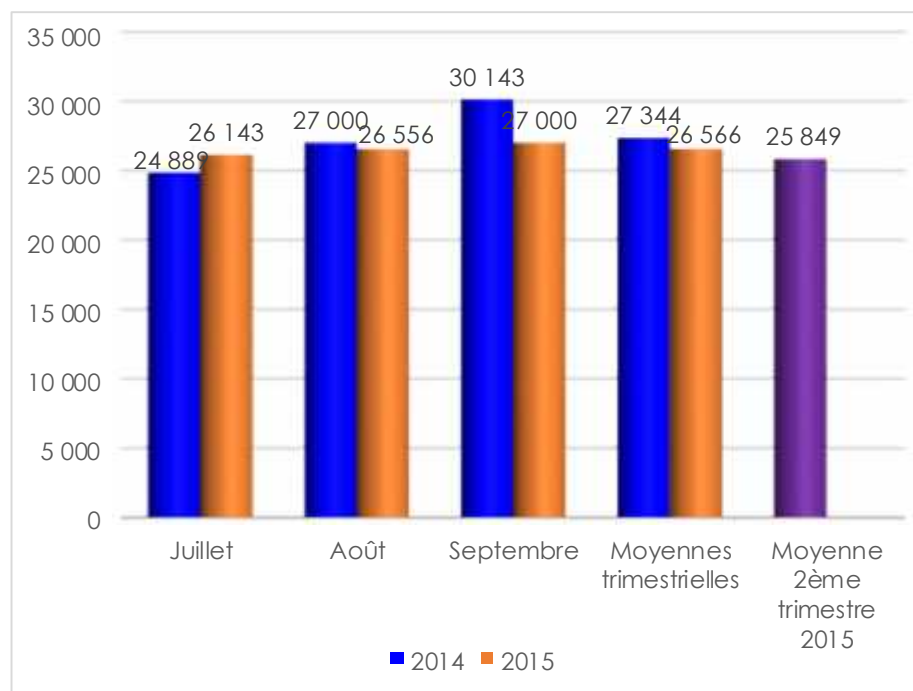
Le prix moyen du sac de 100 kg s'établit au cours de ce trimestre à 21 004 FCFA, en hausse de 17,8%, par rapport au trimestre précédent.

Au cours de cette période, le prix le plus bas du sac (20 775 FCFA) a été relevé au mois d'août 2015.

En revanche, le prix le plus élevé (21 429 FCFA) a été enregistré au mois de septembre 2015.

En glissement annuel, le prix moyen du sac de maïs a connu une hausse de 28,6%.

Graphique N° 5 : Évolution du prix moyen du sac de 100 kg de niébé



LE NIEBE

Le prix moyen du sac de 100 kg s'établit au cours de ce trimestre à 26 566 FCFA, en hausse de 2,8%, par rapport au trimestre précédent.

Au cours de cette période, le prix le plus bas du sac (26 143 FCFA) a été relevé au mois de juillet 2015.

En revanche, le prix le plus élevé (27 000 FCFA) a été enregistré au mois de septembre 2015.

En glissement annuel, le prix moyen du sac de niébé a connu une baisse de 2,8%.

Tableau 1: Prix moyen des produits en 2014 et 2015

Produits	Unité	Juillet		Août		Septembre		Moyenne trimestrielle			Variation par rapport au 2ème trimestre 2015
		2014	2015	2014	2015	2014	2015	2ème trimestre 2015	3ème trimestre 2014	3ème trimestre 2015	
Huile d'arachide	litre	1 243	1 257	1 421	1 245	1 370	1 221	1 223	1 345	1 241	1,5%
Huile de palme	litre	800	848	800	803	800	800	823	800	817	-0,7%
Viande de bœuf avec os	kg	2 500	2 500	2 448	2 520	2 486	2 490	2 500	2 478	2 503	0,1%
Sucre en poudre	kg	531	538	552	523	561	500	560	548	520	-7,1%

L'HUILE D'ARACHIDE

Le prix moyen du litre d'huile d'arachide s'établit au cours de ce trimestre à 1 241 FCFA, en hausse de 1,5% par rapport au trimestre précédent et en baisse de 7,7% en glissement annuel.

L'HUILE DE PALME

Le prix moyen du litre d'huile de palme s'établit au cours de ce trimestre à 817 FCFA, en baisse de 0,7% par rapport au trimestre précédent et en hausse de 2,1% en glissement annuel.

LA VIANDE DE BŒUF

Le prix moyen du kg de viande de bœuf avec os s'établit au cours de ce trimestre à 2 503 FCFA, en hausse de 0,1% par rapport au trimestre précédent et de 1,0% en glissement annuel.

LE SUCRE EN POUDRE

Le prix moyen du kg du sucre en poudre s'établit au cours de ce trimestre à 520 FCFA, en baisse de 7,1% par rapport au trimestre précédent et de 5,1% en glissement annuel.

**Mission de la DR/INS**

Elle a pour missions :

-) Production des données au niveau régional ;
-) Coordination statistique au niveau régional.

Pour cela la DR/INS doit :

DIRECTION REGIONALE DE
L'INSTITUT NATIONAL DE LA
STATISTIQUE DE DOSSO

Téléphone : 20 650 493

Fax : 20 650 495

E-mail : dosso@ins.ne

- ↓ Recueillir, pour le compte des services centraux de l'INS, les informations qui ne sont pas disponibles au niveau central et qui doivent être collectées aux échelons régional et sous-régional ;
- ↓ Exécuter au niveau régional et sous-régional, pour le compte des services centraux de l'INS toute opération d'enquête ou de recensement ;
- ↓ Diffuser les données régionales traitées par la Direction Générale de l'INS et les autres Directions Régionales ou élaborées par les DRS elles mêmes ;
- ↓ Réaliser des enquêtes ou toute autre étude avec les partenaires sous forme de contrat au niveau régional, afin de satisfaire les besoins spécifiques, en données statistiques, des autorités politiques et administratives régionales, des collectivités territoriales, des services et des partenaires au développement intervenant au niveau des régions ;
- ↓ Gérer les ressources humaines, matérielles et financières mises à leur disposition par la Direction Générale de l'INS ;
- ↓ Représenter l'INS et assurer la coordination technique et opérationnelle des activités statistiques des différentes structures concernées au niveau régional ;
- ↓ Promouvoir la culture statistique et commémorer la Journée Africaine de la Statistique au niveau régional.

Pour toutes informations complémentaires, veuillez s'adresser à la DR/INS de Dosso sis à la cité Mangué