

**INS-NIGER**

**DIRECTION REGIONALE  
DE L'INSTITUT NATIONAL DE  
LA STATISTIQUE DE MARADI**

**Dans ce numéro:**

Évolution du prix du mil	1
Évolution du prix du sorgho	2
Évolution du prix du maïs	2
Évolution du prix du niébé	3
Évolution du prix du riz	3
Évolution du prix de quelques produits agricoles phares de la région de Maradi	4

# Bulletin trimestriel des prix

## Période: 3<sup>ème</sup> trimestre 2016

N°26

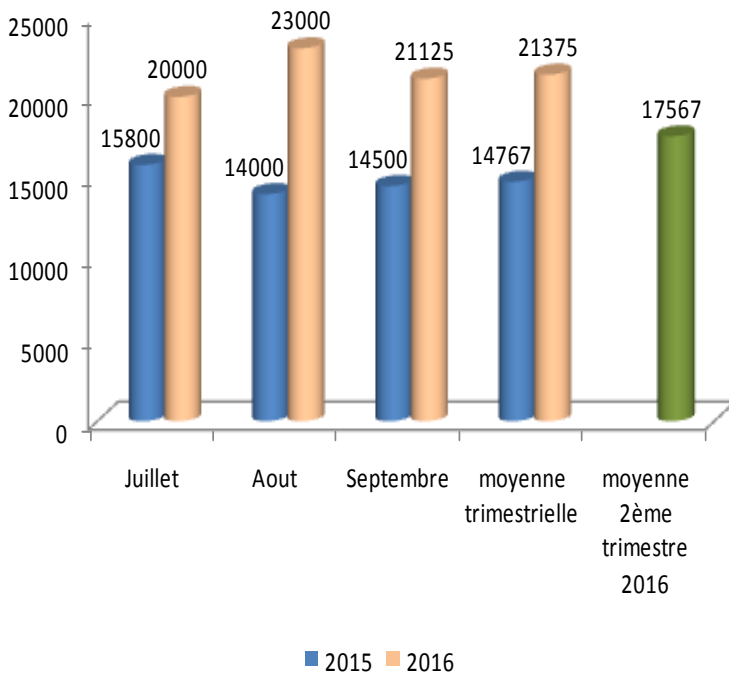
OCTOBRE 2016

Ce bulletin, présente l'évolution des prix de détail à la consommation des ménages sur la base des relevés effectués au niveau de la ville de Maradi, précisément au niveau des marchés de Kadiro et de Malamin Daga. Les produits concernés sont le mil, le sorgho, le maïs, le riz, le niébé, l'huile d'arachide, l'arachide décortiquée et le gros souchet. La mesure des poids n'étant pas effectuée, le poids du sac reste cependant celui déclaré par le commerçant.



La situation des prix des céréales et du niébé sur les principaux marchés de Maradi au cours du troisième trimestre 2016 est caractérisée par une hausse du niveau des prix du mil, du maïs, du sorgho et du niébé. Le prix moyen du riz est en légère baisse.

**Graphique N°1: Evolution du prix moyen du sac de 100 kg de mil**



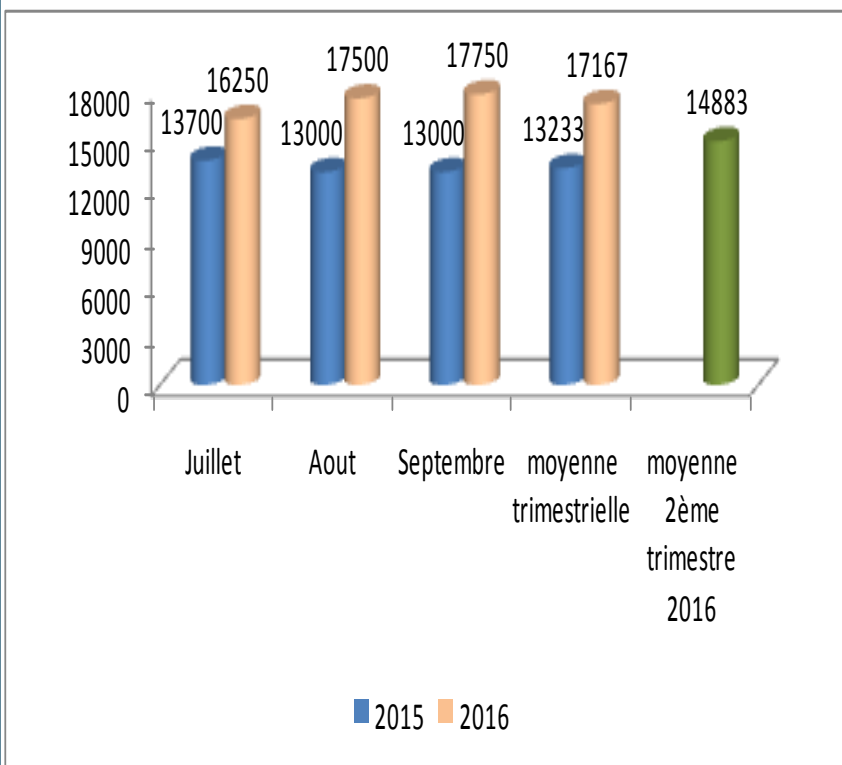
### Le mil:

Le prix du sac de 100 kg de mil s'établit à 21 375 FCFA au troisième trimestre 2016, contre 17 567 FCFA au deuxième trimestre 2016, soit une hausse de 21,7%.

Au cours de ce trimestre, le prix moyen le plus élevé du sac de 100 kg a été observé en août (23 000 FCFA). En revanche, le prix le plus bas a été relevé aux mois de septembre (21 125 FCFA).

En glissement annuel (troisième trimestre 2016 par rapport au troisième trimestre 2015), le prix moyen du sac de 100 kg est en hausse de 44,8%.

**Graphique N°2: Evolution du prix moyen du sac de 100 kg de sorgho**



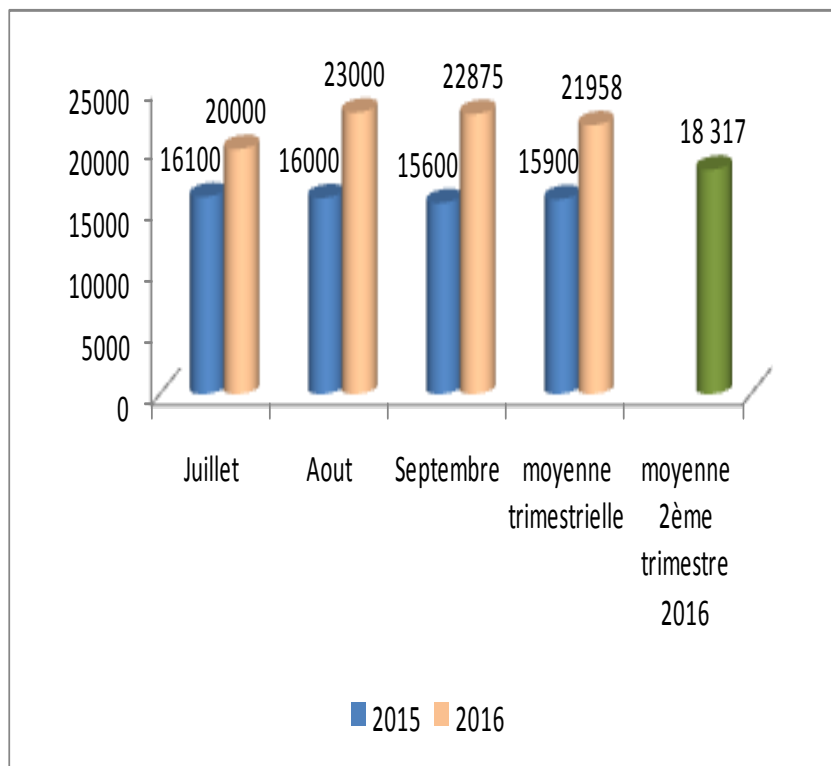
**Le sorgho:**

Le prix moyen du sac de 100 kg s'établit à 17 157 FCFA au troisième trimestre 2016, contre 14 883 FCFA au deuxième trimestre 2016, soit une hausse de 15,3%.

Au cours de ce trimestre, le prix moyen le plus élevé du sac de 100 kg a été observé en septembre (17 750 FCFA). En revanche, le prix le plus bas a été relevé aux mois de juillet (16 250 FCFA).

En glissement annuel (troisième trimestre 2016 par rapport au troisième trimestre 2015), le prix moyen du sac de 100 kg est en hausse de 29,7% .

**Graphique N°3: Evolution du prix moyen du sac de 100 kg de maïs**



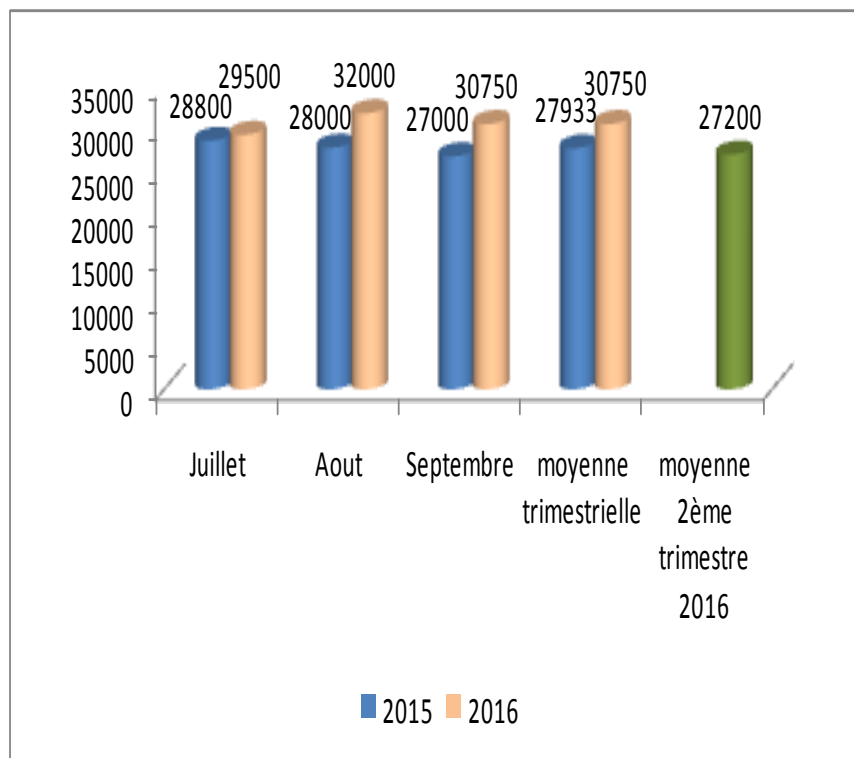
**Le maïs :**

Le prix du sac de 100 kg s'établit à 21 958 FCFA, en moyenne, au troisième trimestre contre 18 317 FCFA au deuxième trimestre 2016, soit une hausse de 19,9%.

Au cours de cette période, le prix le plus élevé du sac de 100 kg a été observé en aout (23 000 FCFA). En revanche, le prix le plus bas a été relevé au mois de juillet(20 000 FCFA).

En glissement annuel (troisième trimestre 2016 par rapport au troisième trimestre 2015) le prix moyen du sac de 100 kg est en hausse de 38,1%.

**Graphique N°4: Evolution du prix moyen du sac de 100 kg de niébé**



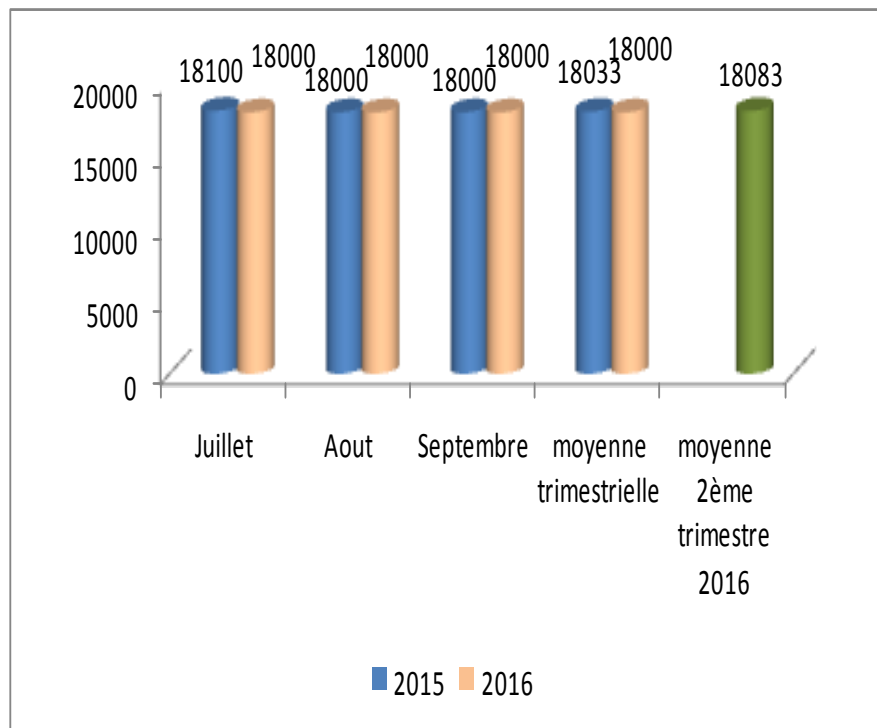
**Le niébé :**

Au troisième trimestre 2016, le prix moyen du sac de 100 kg de niébé s'établit à 30 750 FCFA, contre 27 200 FCFA au deuxième trimestre 2016, soit une hausse de 13,1%.

Au cours de ce trimestre, le prix le plus élevé du sac de 100 kg a été observé en aout (32 000 FCFA). En revanche, le prix le plus bas a été relevé au mois de juillet (29 500 FCFA).

En glissement annuel (troisième trimestre 2016 par rapport au troisième trimestre 2015), le prix moyen du sac de 100 kg est en hausse de 10,1%.

**Graphique N°5: Evolution du prix moyen du sac de 50 kg de riz brisure 25%**



**Le riz :**

Le prix du sac de 50 kg de riz 25% brisure s'établit en moyenne au troisième trimestre à 18 000 FCFA contre 18 033 au deuxième trimestre 2016, soit une baisse de 0,5%.

Au cours de ce trimestre, le prix du sac de 50 kg de riz 25% brisure est resté stable(18 000 FCFA).

En glissement annuel (troisième trimestre 2016 par rapport au troisième trimestre 2015), le prix moyen du sac de 50 kg de riz 25% brisure est en baisse de 0,2%.

**Tableau : Prix moyens mensuels et trimestriels, de certains produits suivis sur les marchés de Kadiro et de Malamin Daga de la ville de Maradi**

Produits	Unité	Juillet		Aout		Septembre		Moyennes trimes-		Variation (%)
		2015	2016	2015	2016	2015	2016	2ème trimestre 2016	3ème trimestre 2016	
<b>Huile d'arachide</b>	Litre	1140	1100	1150	1100	1125	1100	1100	1100	0%
<b>Arachide décortiquée</b>	Sac de 40 tia	52400	42500	52000	45000	48200	43500	40000	43667	+9,2
<b>Gros souchet</b>	Sac de 36 tia	16800	21000	17000	24200	17000	25000	21000	23400	+11,4

#### **Huile d'arachide**

Le prix moyen du litre d'huile d'arachide s'établit au cours de ce trimestre à **1 100 FCFA**, il est resté stable par rapport au trimestre précédent. En glissement annuel, il a connu une baisse de 3,3%.

#### **Arachide décortiquée**

Le prix moyen du sac d'arachide décortiquée d'environ 40 tia s'établit, au cours de ce trimestre, à **40 667 FCFA**, en hausse de 9,2% par rapport au trimestre précédent. En glissement annuel, il a connu une baisse de 14,2%.

#### **Gros souchet**

Le prix moyen du sac de gros souchet d'environ 36 tia s'établit au cours de ce trimestre à **23 400 FCFA**, en hausse de 11,4% par rapport au trimestre précédent. En glissement annuel, il a connu une hausse de 38,2%.


#### **Missions de la DR/INS**

Les missions sont :

- ☛ Production des données au niveau régional ;
- ☛ Coordination statistique au niveau régional.

Pour cela la DR/INS doit :

- ⇒ Recueillir, pour le compte des services centraux de l'INS, les informations qui ne sont pas disponibles au niveau central et qui doivent être collectées aux échelons régional et sous-régional;
- ⇒ Exécuter au niveau régional et sous-régional, pour le compte des services centraux de l'INS toute opération d'enquête ou de recensement;
- ⇒ Diffuser les données régionales traitées par la Direction Générale de l'INS et les autres Directions Régionales ou élaborées par les DRS elles mêmes;
- ⇒ Réaliser des enquêtes ou toute autre étude avec les partenaires sous forme de contrat au niveau régional, afin de satisfaire les besoins spécifiques, en données statistiques, des autorités politiques et administratives régionales, des collectivités territoriales, des services et des partenaires au développement intervenant au niveau des régions
- ⇒ Gérer les ressources humaines, matérielles et financières mises à leur disposition par la Direction Générale de l'INS;
- ⇒ Représenter l'INS et assurer la coordination technique et opérationnelle des activités statistiques des différentes structures concernées au niveau régional;
- ⇒ Promouvoir la culture statistique et commémorer la Journée Africaine de la Statistique au niveau régional.



**INS - NIGER**

DIRECTION REGIONALE  
DE L'INSTITUT NATIONAL DE LA  
STATISTIQUE DE MARADI

**Téléphone : 20410337**

**Fax : 20 410 337**

**E-mail: maradi@ins.ne**