



INS-NIGER

**DIRECTION REGIONALE
DE L'INSTITUT NATIONAL DE
LA STATISTIQUE DE MARADI**

Dans ce numéro:

Évolution du prix du mil 1

Évolution du prix du sorgho 2

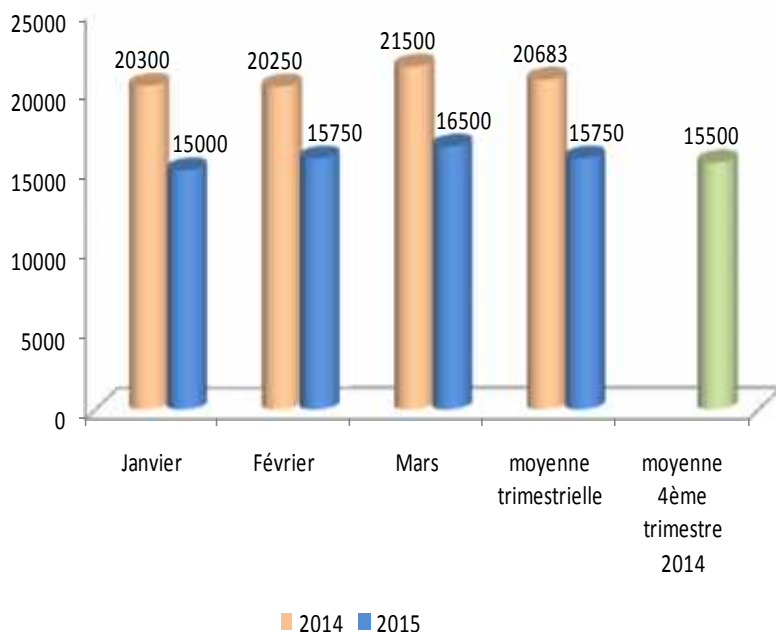
Évolution du prix du maïs 2

Évolution du prix du niébé 3

Évolution du prix du riz 3

Évolution du prix de quelques
produits agricoles phares de la
région de Maradi 4

**Graphique N°1: Evolution du prix
moyen du sac de 100 kg de mil**



Bulletin trimestriel des prix

Période: 1^{er} trimestre 2015

N°20

AVRIL 2015

Ce bulletin, présente l'évolution des prix de détail à la consommation des ménages sur la base des relevés effectués au niveau de la ville de Maradi, précisément au niveau des marchés de Kadiro et de Malamin Daga. Les produits concernés sont le mil, le sorgho, le maïs, le riz, le niébé, l'huile d'arachide, l'arachide décortiquée et le gros souchet.

La mesure des poids n'étant pas effectuée, le poids du sac reste cependant celui déclaré par le commerçant.



La situation des prix des céréales et du niébé sur les principaux marchés de Maradi au cours du premier trimestre 2015 est caractérisée par une baisse du niveau des prix du sorgho, du maïs, du niébé et une légère hausse des prix du mil et du riz.

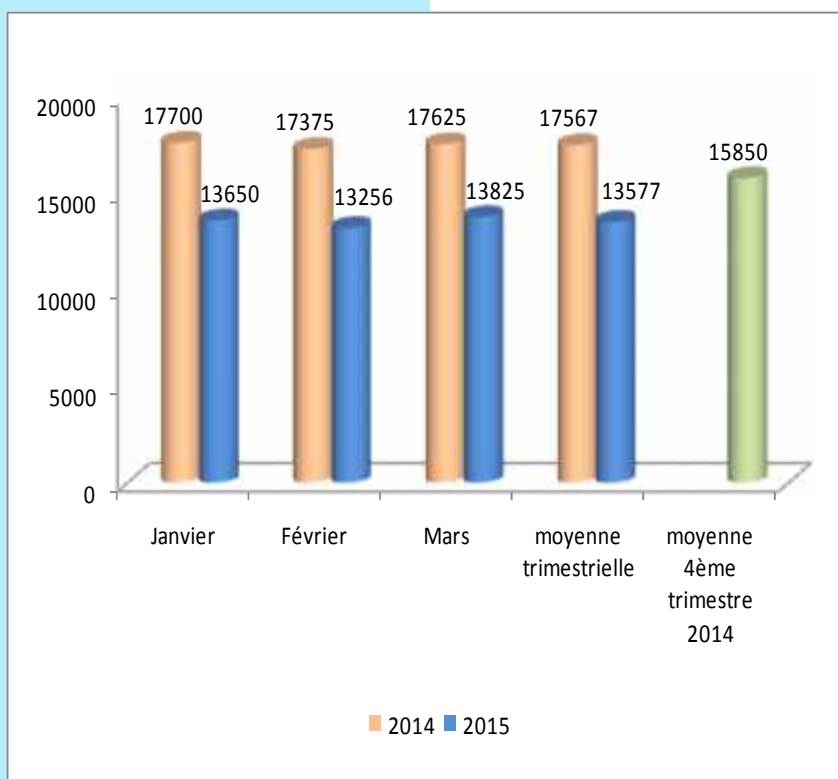
Le mil:

Le prix du sac de 100 kg de mil s'établit à 15 750 FCFA au premier trimestre 2015, contre 15 500 FCFA au quatrième trimestre 2014, soit une hausse de 1,6%.

Au cours de ce trimestre, le prix le plus élevé du sac de 100 kg a été observé en mars (16 500 FCFA). En revanche, le prix le plus bas a été relevé au mois de janvier (15 000 FCFA).

En glissement annuel (premier trimestre 2015 par rapport au premier trimestre 2014), le prix moyen du sac de 100 kg est en baisse de 23,9%.

Graphique N°2: Evolution du prix moyen du sac de 100 kg de sorgho



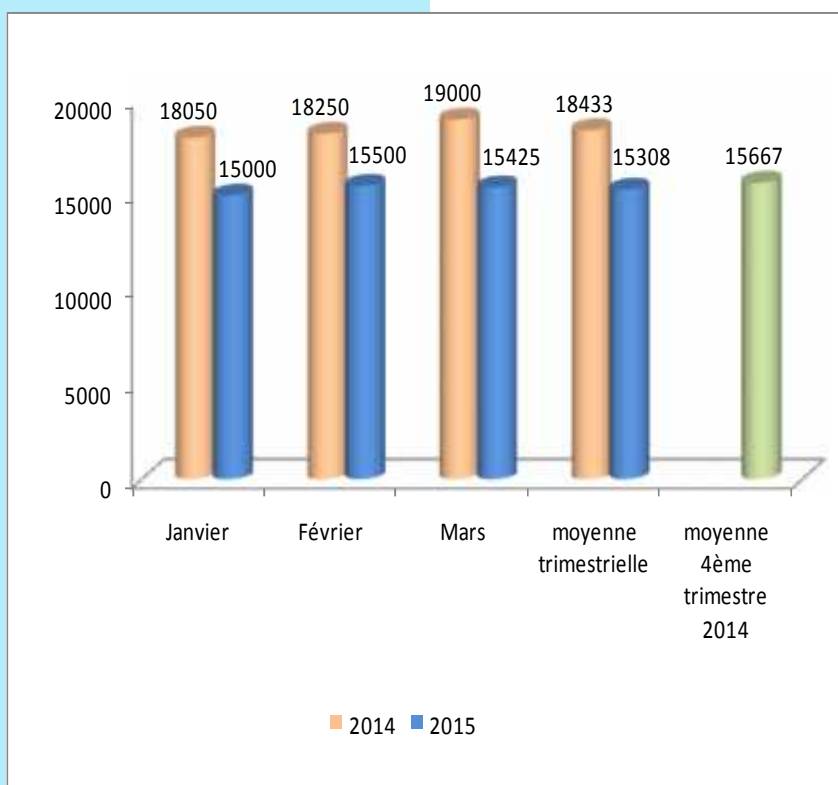
Le sorgho:

Le prix moyen du sac de 100 kg s'établit à 13 577 FCFA au premier trimestre 2015, contre 15 850 FCFA au quatrième trimestre 2014, soit une baisse de 14,3%.

Au cours de ce trimestre, le prix moyen le plus élevé du sac de 100 kg a été observé en mars (13 825 FCFA). En revanche, le prix le plus bas a été relevé au mois de février (13 256 FCFA).

En glissement annuel (premier trimestre 2015 par rapport au premier trimestre 2014), le prix moyen du sac de 100 kg est en baisse de 22,7% .

Graphique N°3: Evolution du prix moyen du sac de 100 kg de maïs



Le maïs :

Le prix du sac de 100 kg s'établit à 15 308 FCFA en moyenne au premier trimestre contre 15 667 FCFA au quatrième trimestre 2014, soit une baisse de 2,3%.

Au cours de cette période, le prix le plus élevé du sac de 100 kg a été observé en février (15 500 FCFA). En revanche, le prix le plus bas a été relevé au mois de janvier (15 000 FCFA).

En glissement annuel (premier trimestre 2015 par rapport au premier trimestre 2014) le prix moyen du sac de 100 kg est en baisse de 17,0%.

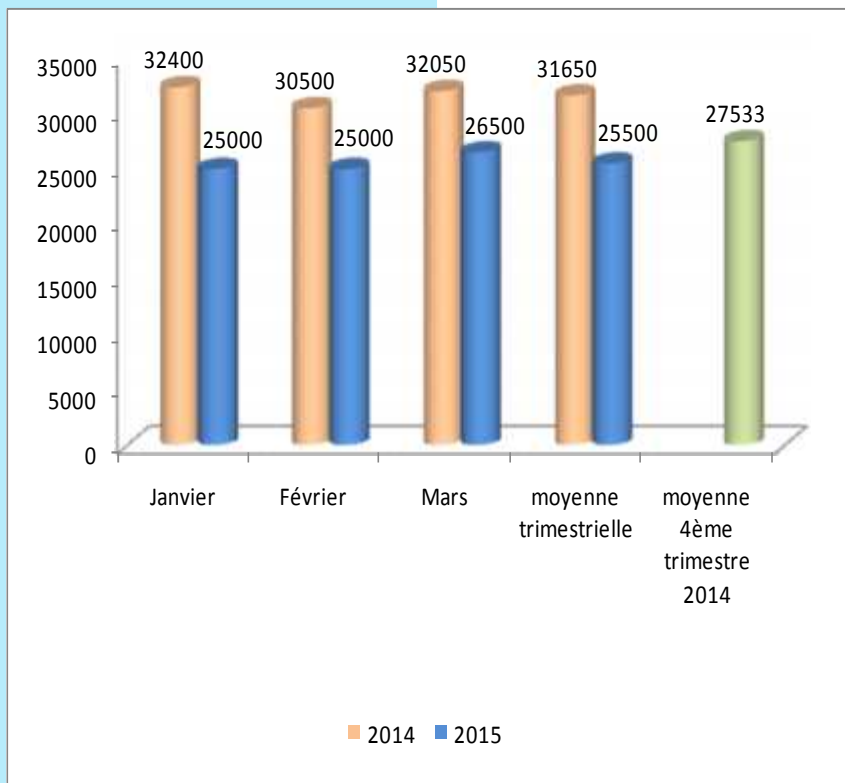
Graphique N°4: Evolution du prix moyen du sac de 100 kg de niébé

Le niébé :

Au premier trimestre 2015, le prix moyen du sac de 100 kg de niébé s'établit à 25 500 FCFA, contre 27 533 FCFA au quatrième trimestre 2014, soit une baisse de 7,4%.

Au cours de ce trimestre, le prix le plus élevé du sac de 100 kg a été observé en mars (26 500 FCFA). En revanche, le prix le plus bas a été relevé aux mois de janvier et février (25 000 FCFA).

En glissement annuel (premier trimestre 2015 par rapport au premier trimestre 2014), le prix moyen du sac de 100 kg est en baisse de 19,4%.



Graphique N°5: Evolution du prix moyen du sac de 50 kg de riz brisure 25%

Le riz :

Le prix moyen du sac de 50 kg de riz 25% brisure s'établit en moyenne au premier trimestre à 18 375 FCFA, contre 18 250 au quatrième 2014, soit une hausse de 0,7%.

Au cours de ce trimestre, le prix le plus élevé du sac de 50 kg de riz 25% brisure a été observé en mars (18 500 FCFA). En revanche, le prix le plus bas a été relevé en janvier (18 250 FCFA).

En glissement annuel (premier trimestre 2015 par rapport au premier trimestre 2014), le prix moyen du sac de 50 kg de riz 25% brisure est en hausse de 1,1%.

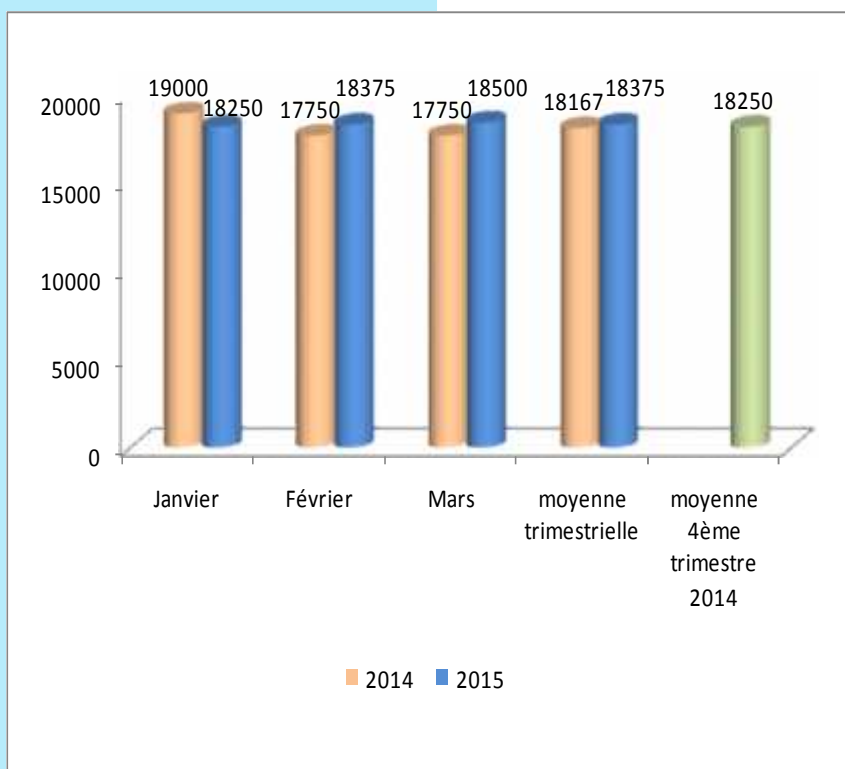


Tableau : Prix moyens mensuels et trimestriels, de certains produits suivis sur les marchés de Kadiro et de Malamin Daga de la ville de Maradi

Produits	Unité	Janvier		Février		Mars		Moyennes trimestrielles		Variation (%)
		2014	2015	2014	2015	2014	2015	4 ^{ème} trimestre 2014	1 ^{er} trimestre 2015	
Huile d'arachide	Litre	1100	1100	1100	1063	1080	1100	1139	1088	-4,5
Arachide décortiquée	Sac de 40 tia	46600	42600	47750	42000	48150	42075	50600	42225	-16,6
Gros souchet	Sac de 36 tia	16960	15500	17000	15500	19130	15425	17700	15475	-12,6

Huile d'arachide

Le prix moyen du litre d'huile d'arachide s'établit au cours de ce trimestre à **1 088 FCFA**, soit une baisse de 4,5% par rapport au trimestre précédent et une baisse de 0,5% en glissement annuel.

Arachide décortiquée

Le prix moyen du sac d'arachide décortiquée d'environ 40 tia s'établit au cours de ce trimestre à **42 225 FCFA**, soit une baisse de 16,60% par rapport au trimestre précédent et une baisse de 11,1% en glissement annuel.

Gros souchet

Le prix moyen du sac de gros souchet d'environ 36 tia s'établit au cours de ce trimestre à **15 475 FCFA**, soit une baisse de 12,6% par rapport au trimestre précédent et une baisse de 12,6% en glissement annuel.

Missions de la DR/INS

Les missions sont :

- ☞ Production des données au niveau régional ;
- ☞ Coordination statistique au niveau régional.

Pour cela la DR/INS doit :

- ⇒ Recueillir, pour le compte des services centraux de l'INS, les informations qui ne sont pas disponibles au niveau central et qui doivent être collectées aux échelons régional et sous-régional;
- ⇒ Exécuter au niveau régional et sous-régional, pour le compte des services centraux de l'INS toute opération d'enquête ou de recensement;
- ⇒ Diffuser les données régionales traitées par la Direction Générale de l'INS et les autres Directions Régionales ou élaborées par les DRS elles mêmes;
- ⇒ Réaliser des enquêtes ou toute autre étude avec les partenaires sous forme de contrat au niveau régional, afin de satisfaire les besoins spécifiques, en données statistiques, des autorités politiques et administratives régionales, des collectivités territoriales, des services et des partenaires au développement intervenant au niveau des régions
- ⇒ Gérer les ressources humaines, matérielles et financières mises à leur disposition par la Direction Générale de l'INS;
- ⇒ Représenter l'INS et assurer la coordination technique et opérationnelle des activités statistiques des différentes structures concernées au niveau régional;
- ⇒ Promouvoir la culture statistique et commémorer la Journée Africaine de la Statistique au niveau régional.



DIRECTION REGIONALE
DE L'INSTITUT NATIONAL DE LA
STATISTIQUE DE MARADI

Téléphone : 20410337

Fax : 20 410 337

E-mail: maradi@ins.ne