

INS-NIGER

**DIRECTION REGIONALE
DE L'INSTITUT NATIONAL DE
LA STATISTIQUE DE MARADI**

Dans ce numéro:

Évolution du prix 1
moyen du mil

Évolution du prix 2
moyen du sorgho

Évolution du prix 2
moyen du maïs

Évolution du prix 3
moyen du niébé

Évolution du prix 3
moyen du riz

Évolution du prix
moyen de quelques
produits agricoles
phares de la région de
Maradi 4

Bulletin trimestriel des prix

Période: 1er trimestre 2018

N°32

AVRIL 2018

Ce bulletin, présente l'évolution du prix moyen de détail à la consommation des ménages sur la base des relevés effectués au niveau de la ville de Maradi, précisément au niveau des marchés de Kadiro et de Malamin Daga. Les produits concernés sont le mil, le sorgho, le maïs, le riz, le niébé, l'huile d'arachide, l'arachide décortiquée et le gros souchet.



La situation des prix des céréales et du niébé sur les principaux marchés de Maradi au cours du quatrième trimestre 2017 est caractérisée par une baisse du niveau des prix du mil, du sorgho, du maïs et une hausse du prix du niébé. le prix moyen du riz est resté stable.

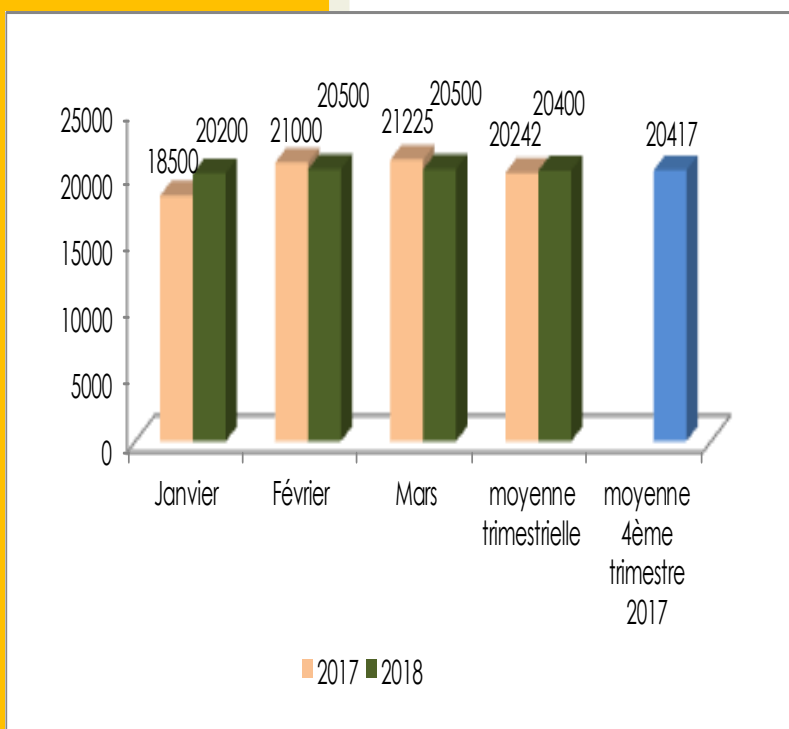
**Graphique N°1: Evolution du prix
moyen du sac de 100 kg de mil**

Le mil:

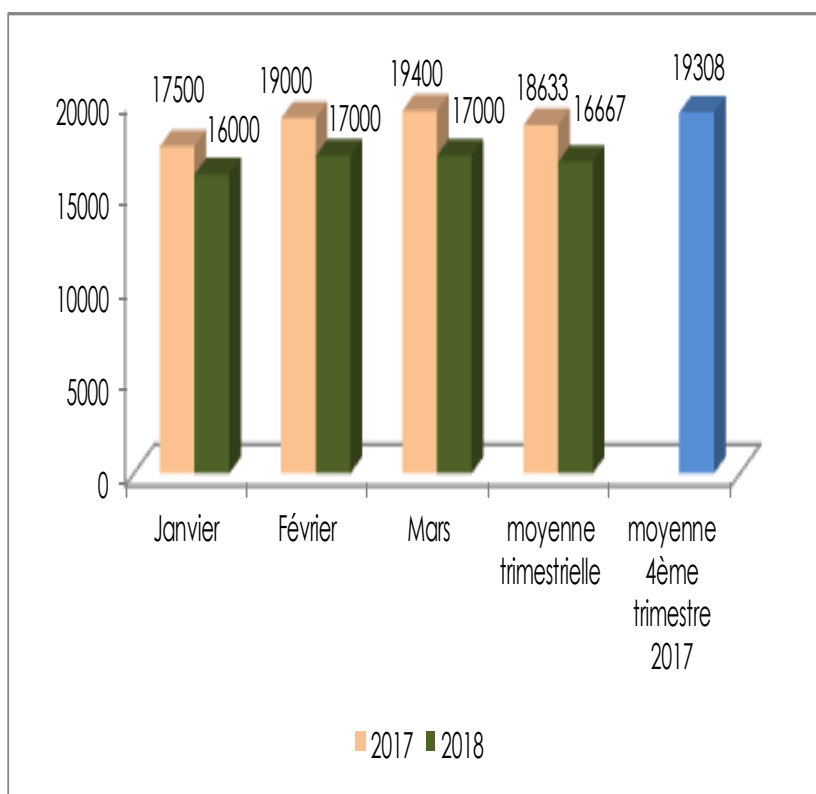
Le prix du sac de 100 kg de mil s'établit à 20 400 FCFA au premier trimestre 2018, contre 20 417 FCFA au quatrième trimestre 2017, en baisse de 0,1%.

Au cours de ce trimestre, le prix moyen le plus élevé du sac de 100 kg a été observé en février et mars (20 500 FCFA). En revanche, le prix le plus bas a été relevé aux mois de janvier (20 200 FCFA).

En glissement annuel (premier trimestre 2018 par rapport au premier trimestre 2017), le prix moyen du sac de 100 kg est en hausse de 0,8%.



Graphique N°2: Evolution du prix moyen du sac de 100 kg de sorgho



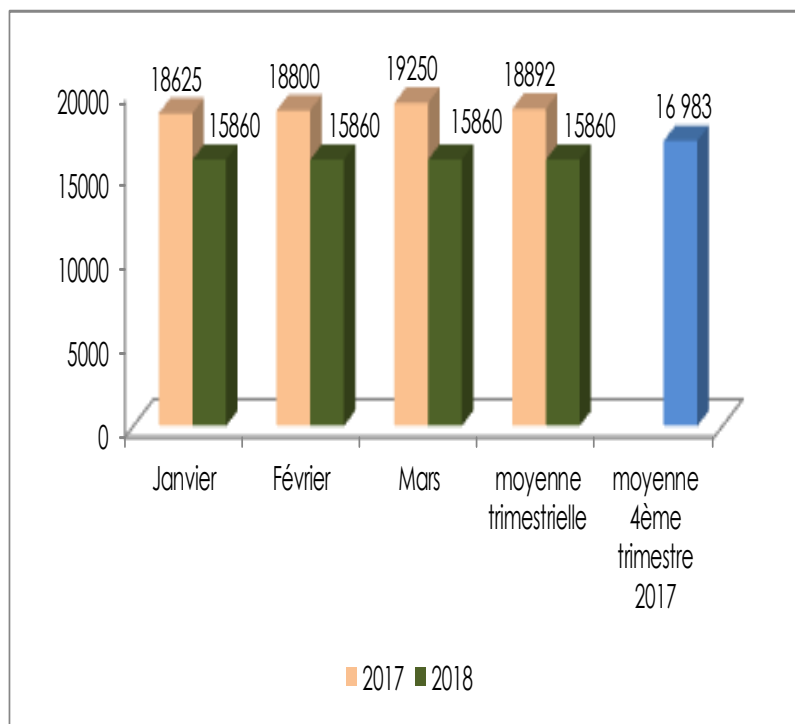
Le sorgho:

Le prix moyen du sac de 100 kg s'établit à 16 667 FCFA au premier trimestre 2018, contre 19 308 FCFA au quatrième trimestre 2017, en baisse de 13,7%.

Au cours de ce trimestre, le prix moyen le plus élevé du sac de 100 kg a été observé en février (17 000 FCFA). En revanche, le prix le plus bas a été relevé aux mois de janvier (16 000 FCFA).

En glissement annuel (premier trimestre 2018 par rapport au premier trimestre 2017), le prix moyen du sac de 100 kg est en baisse de 10,6%.

Graphique N°3: Evolution du prix moyen du sac de 100 kg de maïs



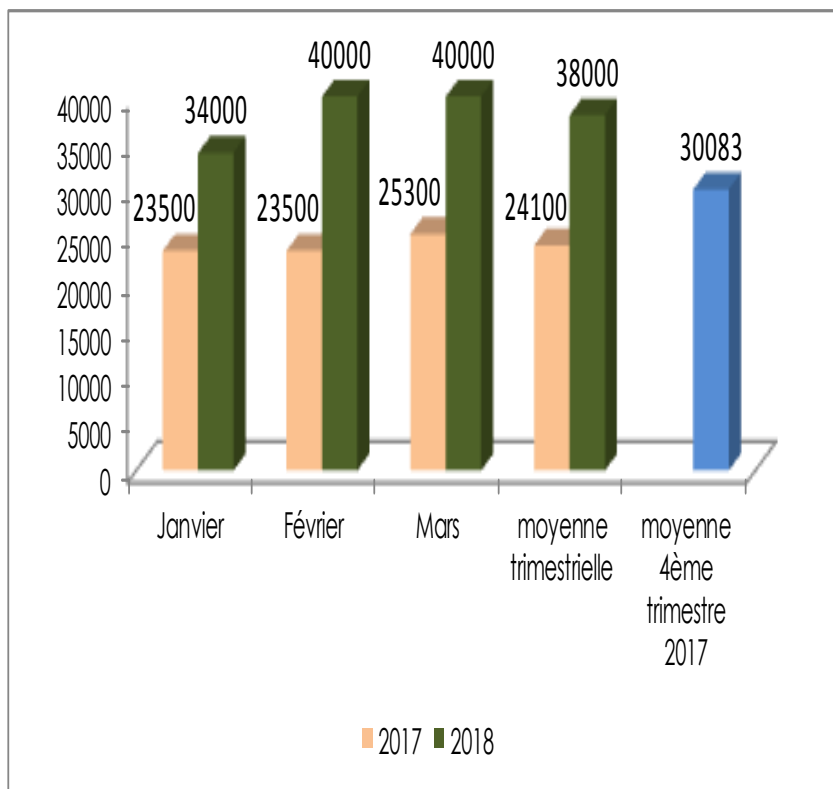
Le maïs :

Le prix du sac de 100 kg s'établit à 15 860 FCFA en moyenne au premier trimestre 2018, contre 16 983FCFA au quatrième trimestre 2017, en baisse de 6,6%.

Au cours de cette période, le prix du sac de 100 kg est resté stable (15 860 FCFA).

En glissement annuel (premier trimestre 2018 par rapport au premier trimestre 2017) le prix moyen du sac de 100 kg est en baisse de 16,0%.

Graphique N°4: Evolution du prix moyen du sac de 100 kg de niébé



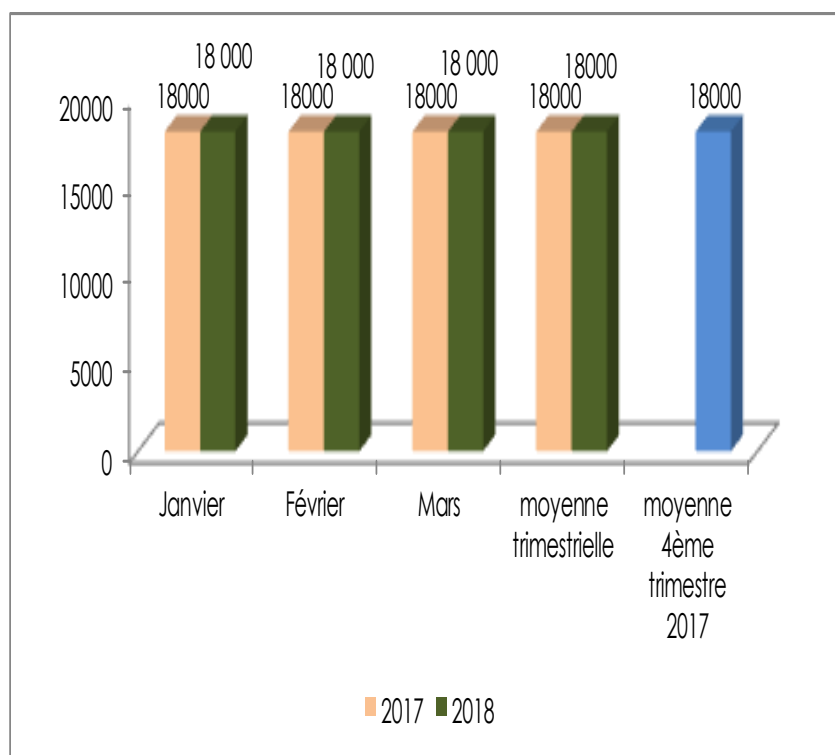
Le niébé :

Au premier trimestre 2018, le prix moyen du sac de 100 kg de niébé s'établit à 38 000 FCFA, contre 30 083 FCFA au quatrième trimestre 2017, en hausse de 26,3%.

Au cours de ce trimestre, le prix le plus élevé du sac de 100 kg a été observé en février et mars (40 000 FCFA). En revanche, le prix le plus bas a été relevé au mois de janvier (34 000 FCFA).

En glissement annuel (premier trimestre 2018 par rapport au premier trimestre 2017), le prix moyen du sac de 100 kg est en hausse de 57,7%.

Graphique N°5: Evolution du prix moyen du sac de 50 kg de riz brisure 25%



Le riz :

Le prix moyen du sac de 50 kg de riz 25% brisure est resté stable (18 000 FCFA) au cours du premier trimestre 2018 et quatrième trimestre 2017.

Au cours de ce trimestre, le prix du sac de 50 kg de riz 25% brisure est resté stable (18 000 FCFA).

En glissement annuel (premier trimestre 2018 par rapport au premier trimestre 2017), le prix moyen du sac de 50 kg de riz 25% brisure est resté stable .

Tableau : Prix moyens mensuels et trimestriels, de certains produits suivis sur les marchés de Kadiro et de Malamin Daga de la ville de Maradi

Produits	Unité	janvier		février		mars		Moyennes trimestrielles			Variation 4T2017/ 1T2018 (%)	Variation 1T2018/ 1T2017 (%)
		2017	2018	2017	2018	2017	2018	4ème trimestre 2017	1er trimestre 2018	1er trimestre 2017		
Huile d'arachide	Litre	1050	1050	1050	1050	1050	1050	1063	1050	1050	-1,2	0,0
Arachide décortiquée	Sac de 40 tia	35000	32100	35000	33000	35800	33000	33583	32700	35267	-2,6	-7,3
Gros souchet	Sac de 36 tia	16500	18100	16000	20500	18600	21000	17417	19867	17033	+14,1	+16,6

Huile d'arachide

Le prix moyen du litre d'huile d'arachide s'établit au cours de ce trimestre à **1050 FCFA**, soit une baisse de 1,2% par rapport au trimestre. en glissement annuel, le prix est resté stable.

Arachide décortiquée

Le prix moyen du sac d'arachide décortiquée d'environ 40 tia s'établit au cours de ce trimestre à **32 700 FCFA**, soit une baisse de 2,6% par rapport au trimestre précédent et une baisse de 7,3% en glissement annuel.

Gros souchet

Le prix moyen du sac de gros souchet d'environ 36 tia s'établit au cours de ce trimestre à **19 867 FCFA**, soit une hausse de 14,1% par rapport au trimestre précédent et une hausse de 16,6% en glissement annuel.


Missions de la DR/INS

Les missions sont :

- ☛ Production des données au niveau régional ;
- ☛ Coordination statistique au niveau régional.

Pour cela la DR/INS doit :

- ⇒ Recueillir, pour le compte des services centraux de l'INS, les informations qui ne sont pas disponibles au niveau central et qui doivent être collectées aux échelons régional et sous-régional;
- ⇒ Exécuter au niveau régional et sous-régional, pour le compte des services centraux de l'INS toute opération d'enquête ou de recensement;
- ⇒ Diffuser les données régionales traitées par la Direction Générale de l'INS et les autres Directions Régionales ou élaborées par les DRS elles mêmes;
- ⇒ Réaliser des enquêtes ou toute autre étude avec les partenaires sous forme de contrat au niveau régional, afin de satisfaire les besoins spécifiques, en données statistiques, des autorités politiques et administratives régionales, des collectivités territoriales, des services et des partenaires au développement intervenant au niveau des régions
- ⇒ Gérer les ressources humaines, matérielles et financières mises à leur disposition par la Direction Générale de l'INS;
- ⇒ Représenter l'INS et assurer la coordination technique et opérationnelle des activités statistiques des différentes structures concernées au niveau régional;
- ⇒ Promouvoir la culture statistique et commémorer la Journée Africaine de la Statistique au niveau régional.



INS - NIGER

DIRECTION REGIONALE
DE L'INSTITUT NATIONAL DE LA
STATISTIQUE DE MARADI

Téléphone : 20410337

Fax : 20 410 708

E-mail: maradi@ins.ne