



INS-NIGER

**DIRECTION REGIONALE
DE L'INSTITUT NATIONAL DE
LA STATISTIQUE DE MARADI**

Dans ce numéro:

Évolution du prix du mil 1

Évolution du prix du sorgho 2

Évolution du prix du maïs 2

Évolution du prix du niébé 3

Évolution du prix du riz 3

Évolution du prix de quelques
produits agricoles phares de la
région de Maradi 4

Bulletin trimestriel des prix

Période: 2^{ème} trimestre 2015

N°21

JUILLET 2015

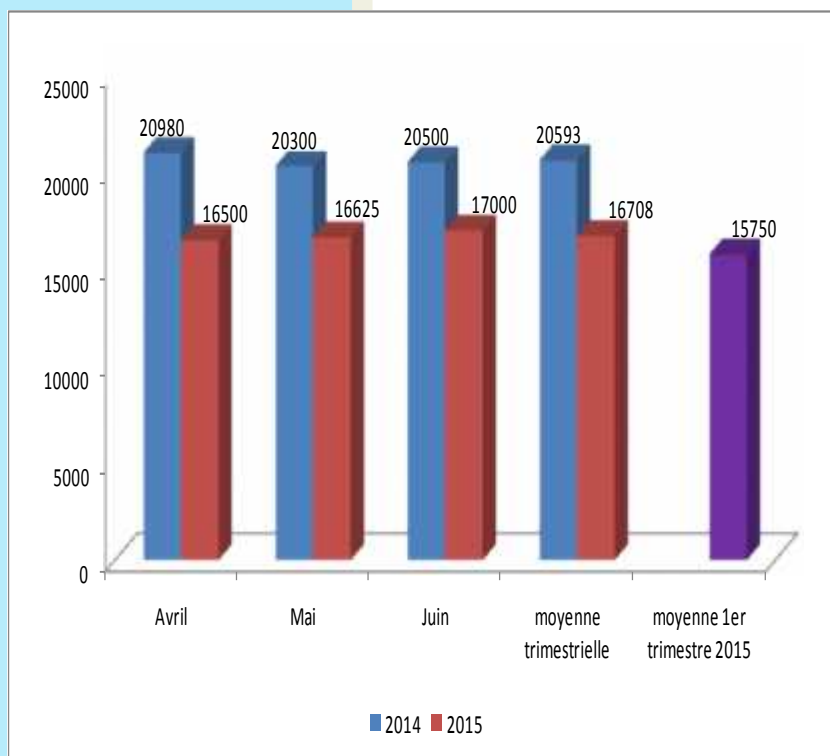
Ce bulletin, présente l'évolution des prix de détail à la consommation des ménages sur la base des relevés effectués au niveau de la ville de Maradi, précisément au niveau des marchés de Kadiro et de Malamin Daga. Les produits concernés sont le mil, le sorgho, le maïs, le riz, le niébé, l'huile d'arachide, l'arachide décortiquée et le gros souchet.

La mesure des poids n'étant pas effectuée, le poids du sac reste cependant celui déclaré par le commerçant.



Au cours du deuxième trimestre 2015, la situation des prix des céréales et du niébé sur les principaux marchés de Maradi est caractérisée par une hausse du niveau des prix.

Graphique N°1: Evolution du prix moyen du sac de 100 kg de mil



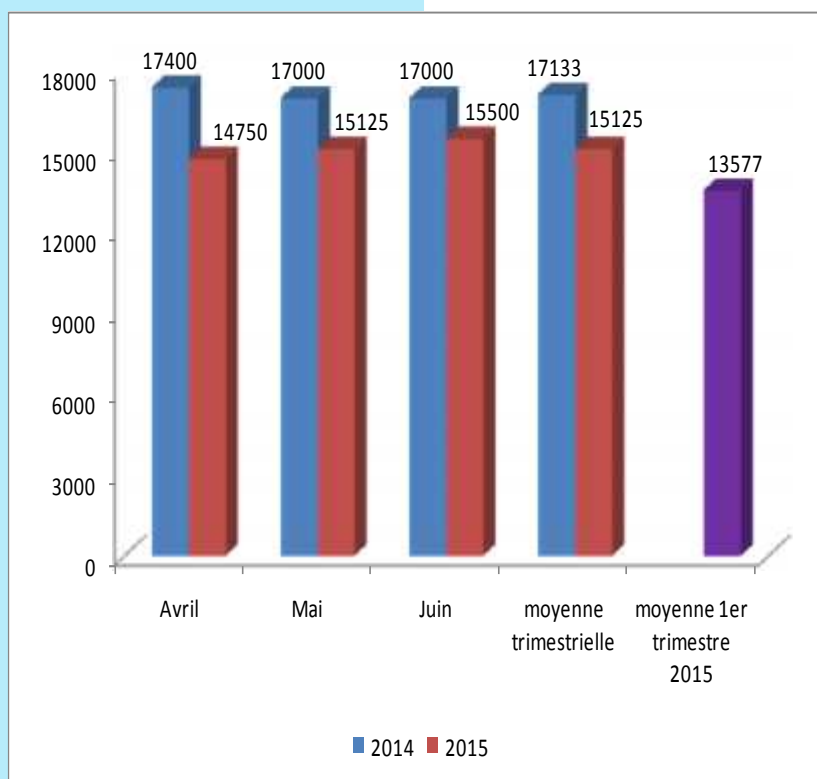
Le mil:

Le prix du sac de 100 kg de mil s'établit à 16 708 FCFA au deuxième trimestre 2015, contre 15 750 FCFA au premier trimestre 2015, soit une hausse de 6,1%.

Au cours de ce trimestre, le prix le plus élevé du sac de 100 kg a été observé en juin (17 000 FCFA). En revanche, le prix le plus bas a été relevé au mois d'avril (16 500 FCFA).

En glissement annuel (deuxième trimestre 2015 par rapport au deuxième trimestre 2014), le prix moyen du sac de 100 kg est en baisse de 18,9%.

Graphique N°2: Evolution du prix moyen du sac de 100 kg de sorgho



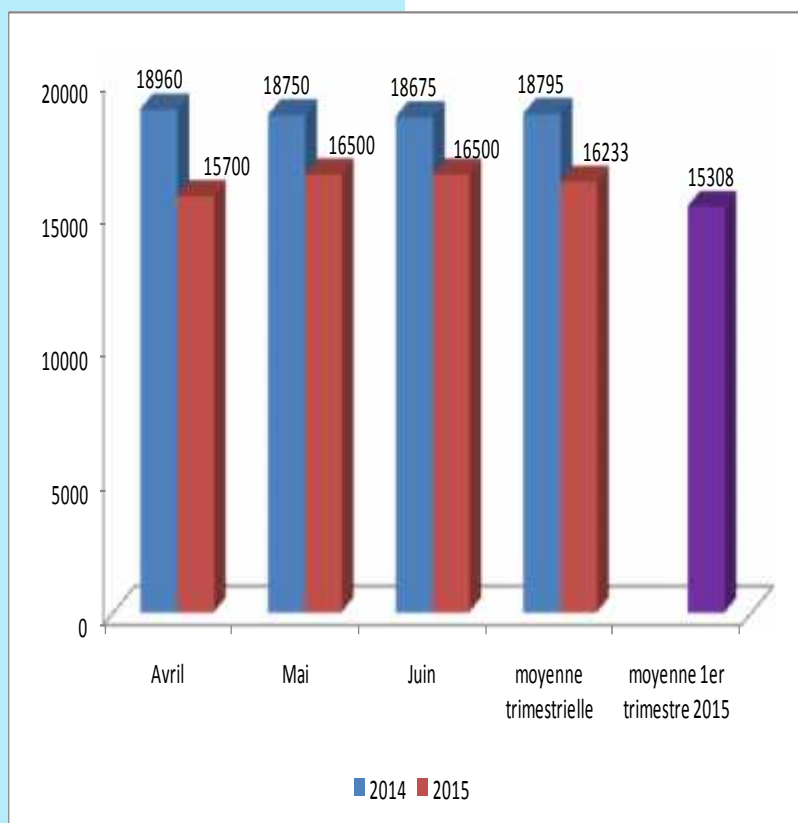
Le sorgho:

Le prix moyen du sac de 100 kg s'établit à 15 125 FCFA au deuxième trimestre 2015, contre 13 577 FCFA au premier trimestre 2015, soit une hausse de 11,4%.

Au cours de ce trimestre, le prix moyen le plus élevé du sac de 100 kg a été observé en juin (15 500 FCFA). En revanche, le prix le plus bas a été relevé aux mois d'avril (14 750 FCFA).

En glissement annuel (deuxième trimestre 2015 par rapport au deuxième trimestre 2014), le prix moyen du sac de 100 kg est en baisse de 11,7% .

Graphique N°3: Evolution du prix moyen du sac de 100 kg de maïs



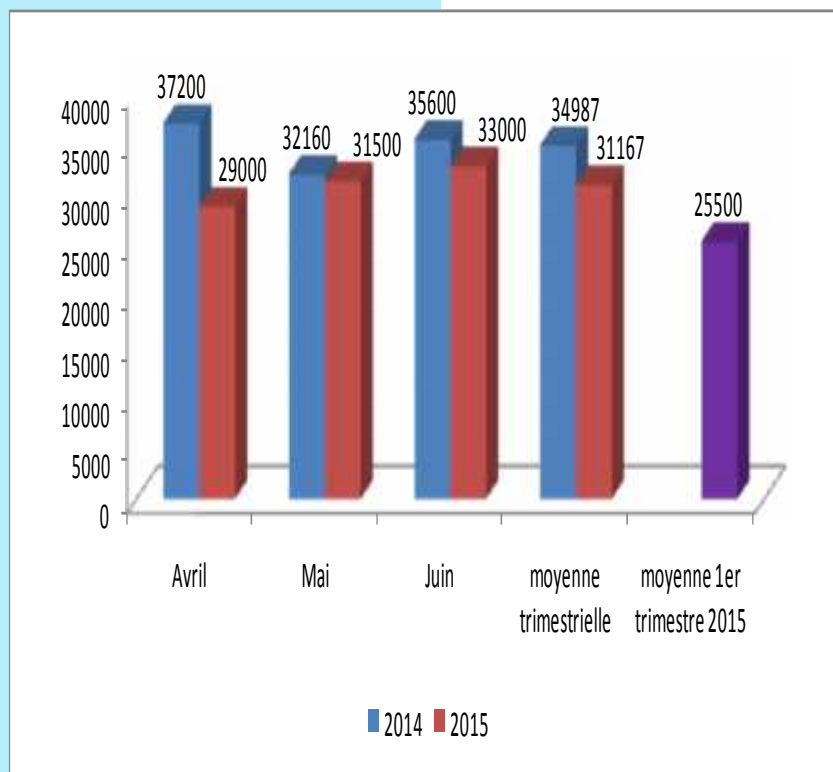
Le maïs :

Le prix du sac de 100 kg s'établit à 16 233 FCFA en moyenne au deuxième trimestre contre 15 308 FCFA au premier trimestre 2015, soit une hausse de 6,0%.

Au cours de cette période, le prix le plus élevé du sac de 100 kg a été observé en mai et juin (16 500 FCFA). En revanche, le prix le plus bas a été relevé au mois d'avril (15 700 FCFA).

En glissement annuel (deuxième trimestre 2015 par rapport au deuxième trimestre 2014), le prix moyen du sac de 100 kg est en baisse de 13,6%.

Graphique N°4: Evolution du prix moyen du sac de 100 kg de niébé



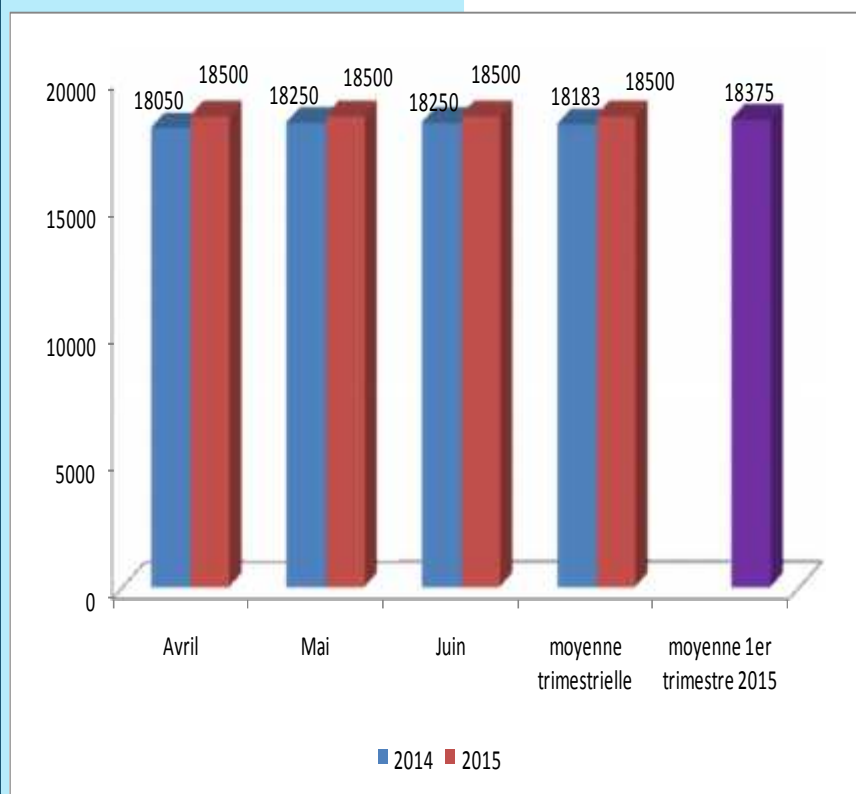
Le niébé :

Au deuxième trimestre 2015, le prix moyen du sac de 100 kg de niébé s'établit à 31 167 FCFA, contre 25 500 FCFA au premier trimestre 2015, soit une hausse de 22,2%.

Au cours de ce trimestre, le prix le plus élevé du sac de 100 kg a été observé en juin (33 000 FCFA). En revanche, le prix le plus bas a été relevé au mois d'avril (29 000 FCFA).

En glissement annuel (deuxième trimestre 2015 par rapport au deuxième trimestre 2014), le prix moyen du sac de 100 kg est en baisse de 10,9%.

Graphique N°5: Evolution du prix moyen du sac de 50 kg de riz brisure 25%



Le riz :

Le prix moyen du sac de 50 kg de riz 25% brisure s'établit en moyenne au deuxième trimestre à 18 500 FCFA, contre 18 375 au premier 2015, soit une hausse de 0,7%.

Au cours de ce trimestre, le prix du sac de 50 kg de riz 25% brisure est resté stable (18 500 FCFA).

En glissement annuel (deuxième trimestre 2015 par rapport au deuxième trimestre 2014), le prix moyen du sac de 50 kg de riz 25% brisure est en hausse de 1,7%.

Tableau : Prix moyens mensuels et trimestriels, de certains produits suivis sur les marchés de Kadiro et de Malamin Daga de la ville de Maradi

Produits	Unité	Avril		Mai		Juin		Moyennes trimestrielles		Variation (%)
		2014	2015	2014	2015	2014	2015	1er trimestre 2015	2ème trimestre 2015	
Huile d'arachide	Litre	1100	1100	1150	1100	1100	1100	1088	1100	+1,1
Arachide décortiquée	Sac de 40 tia	48000	46200	48000	48000	49000	48000	42225	47400	+12,3
Gros souchet	Sac de 36 tia	19000	15600	17000	16000	17250	16250	15475	15950	+3,1

Huile d'arachide

Le prix moyen du litre d'huile d'arachide s'établit au cours de ce trimestre à **1 100 FCFA**, en hausse de 1,1% par rapport au trimestre précédent; en glissement annuel, il a connu une baisse de 1,5% .

Arachide décortiquée

Le prix moyen du sac d'arachide décortiquée d'environ 40 tia s'établit au cours de ce trimestre à **47 400 FCFA**, en hausse de 12,3% par rapport au trimestre précédent; en glissement annuel, il a connu une baisse de 1,9% .

Gros souchet

Le prix moyen du sac de gros souchet d'environ 36 tia s'établit au cours de ce trimestre à **15 950 FCFA**, en hausse de 3,1% par rapport au trimestre précédent; en glissement annuel, il a connu une baisse de 10,1% .

Missions de la DR/INS

Les missions sont :

- ☛ Production des données au niveau régional ;
- ☛ Coordination statistique au niveau régional.

Pour cela la DR/INS doit :

- ⇒ Recueillir, pour le compte des services centraux de l'INS, les informations qui ne sont pas disponibles au niveau central et qui doivent être collectées aux échelons régional et sous-régional;
- ⇒ Exécuter au niveau régional et sous-régional, pour le compte des services centraux de l'INS toute opération d'enquête ou de recensement;
- ⇒ Diffuser les données régionales traitées par la Direction Générale de l'INS et les autres Directions Régionales ou élaborées par les DRS elles mêmes;
- ⇒ Réaliser des enquêtes ou toute autre étude avec les partenaires sous forme de contrat au niveau régional, afin de satisfaire les besoins spécifiques, en données statistiques, des autorités politiques et administratives régionales, des collectivités territoriales, des services et des partenaires au développement intervenant au niveau des régions
- ⇒ Gérer les ressources humaines, matérielles et financières mises à leur disposition par la Direction Générale de l'INS;
- ⇒ Représenter l'INS et assurer la coordination technique et opérationnelle des activités statistiques des différentes structures concernées au niveau régional;
- ⇒ Promouvoir la culture statistique et commémorer la Journée Africaine de la Statistique au niveau régional.



**DIRECTION REGIONALE
DE L'INSTITUT NATIONAL DE LA
STATISTIQUE DE MARADI**

Téléphone : 20410337

Fax : 20 410 337

E-mail: maradi@ins.ne