

INS-NIGER

Direction Régionale de l'Institut
National de la Statistique de
NIAMEY

Dans ce numéro:

Évolution du prix du mil	1
Évolution du prix du sorgho	2
Évolution du prix du maïs	2
Évolution du prix du Niébé	3
Évolution du prix du riz	3
Évolution du prix de quelques produits alimentaires	4

BULLETIN TRIMESTRIEL DES PRIX

Période: 3ème trimestre 2016

N°15

Octobre 2016

La Direction Régionale de l'Institut National de la Statistique de Niamey a le plaisir de vous présenter le **numéro 15** du Bulletin trimestriel des prix.

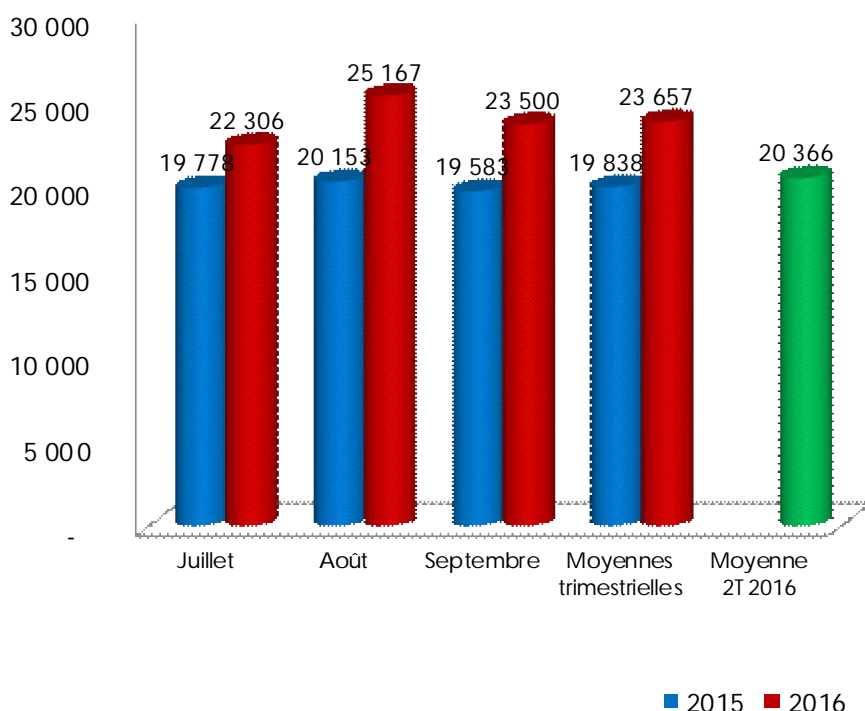
Ce bulletin présente l'évolution des prix des céréales et du niébé sur la base des relevés effectués quotidiennement au niveau des principaux marchés de la Ville de Niamey, notamment le grand marché, le petit marché, le marché de katako et le marché des céréales. Les produits concernés sont le mil, le sorgho, le maïs, le riz et le niébé.

La pesée des produits n'étant pas effectuée, le poids du sac reste cependant celui déclaré par le commerçant.



La situation du prix des céréales et du niébé sur les différents marchés de la ville de Niamey au cours du troisième trimestre de l'année 2016 est caractérisée par une hausse générale des prix moyens de toutes les céréales, comparativement au deuxième trimestre. En glissement annuel, ces prix ont connu également une hausse importante.

Graphique N°1 : Évolution du prix moyen du sac de 100 Kg de mil



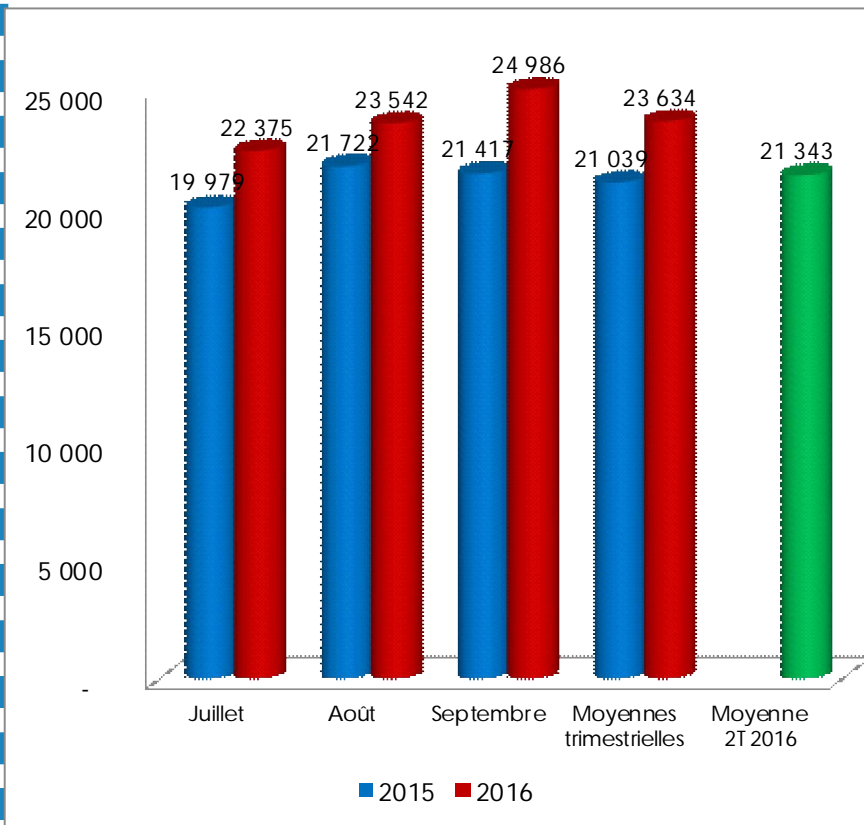
Le MIL:

Le prix moyen du sac de 100 kg de mil s'élève au cours de ce trimestre à **23 657 FCFA**, il est en hausse de **16,2%**, par rapport au trimestre précédent (**20 366 FCFA**).

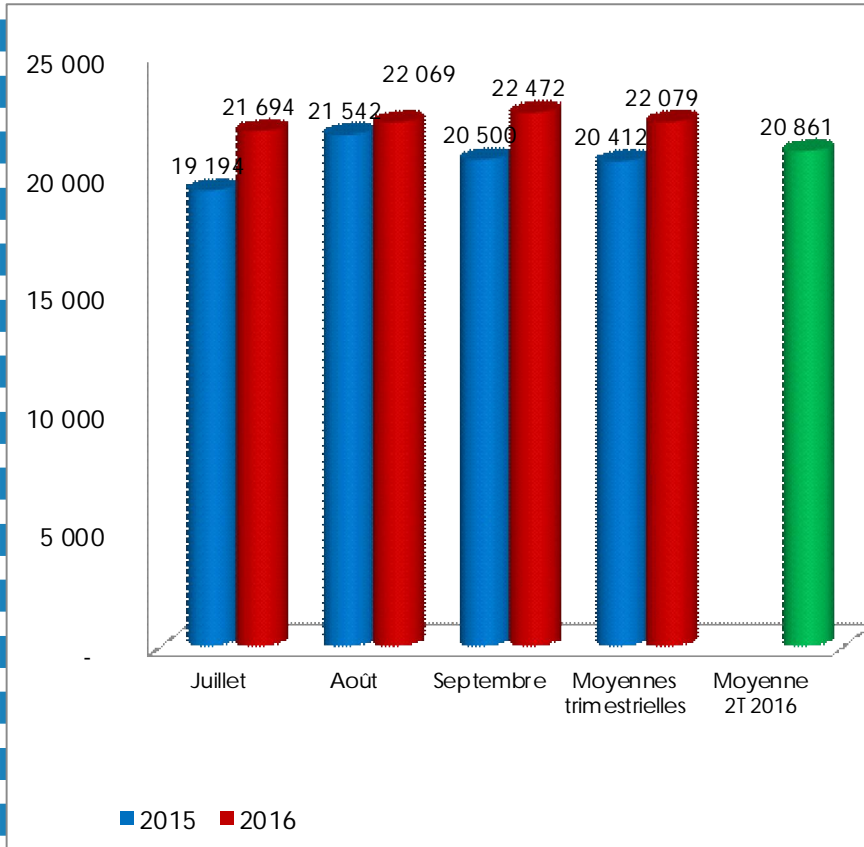
Au cours de cette période, le prix le plus élevé a été enregistré au mois d'août (**25 167 FCFA**), alors que le prix le plus bas a été relevé au mois de juillet 2016 (**22 306 FCFA**).

En glissement annuel (troisième trimestre 2016 par rapport au troisième trimestre 2015), le prix moyen du sac de 100kg a connu une hausse de **14,3%**.

Graphique N°2 : Évolution du prix moyen du sac de 100 Kg de sorgho



Graphique N°3 : Évolution du prix moyen du sac de 100 Kg de maïs

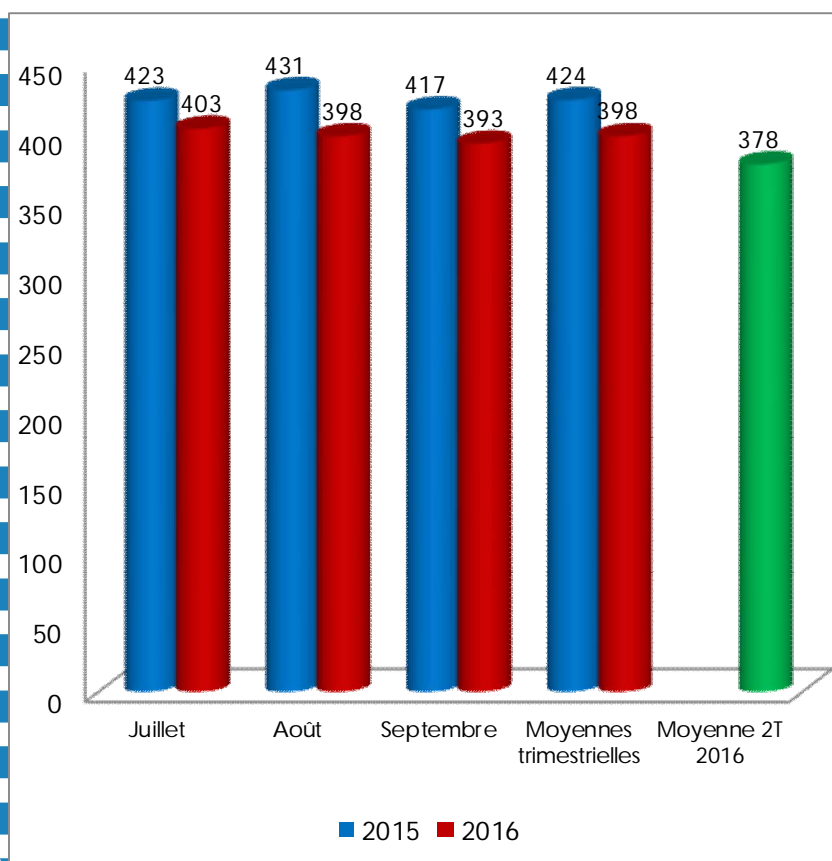
**Le maïs :**

Le prix moyen du sac de 100Kg de maïs s'établit à **22 079 FCFA** au cours de ce trimestre contre **20 861 FCFA** au deuxième trimestre, il est en hausse de **5,8%**.

Au cours de ce trimestre, le prix le plus élevé du sac a été observé en septembre (**22 472 FCFA**), alors que le plus bas prix a été relevé au mois de juillet (**21 694 FCFA**).

En glissement annuel le prix moyen du sac de 100kg de maïs est en hausse de **8,2%**.

Graphique N°4 : Évolution du prix moyen du niébé



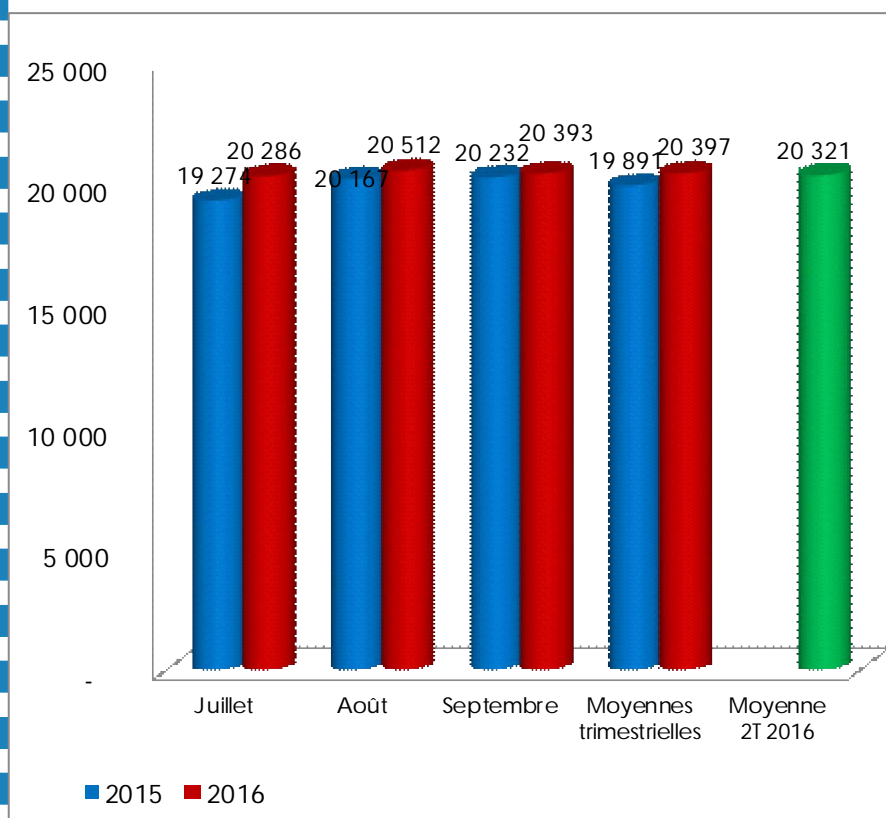
Le niébé :

Au troisième trimestre 2016, le prix moyen de la tia de niébé s'établit à **398 FCFA** contre **378 FCFA** au deuxième trimestre, il est en hausse de **5,3%**.

Au cours de ce trimestre, le prix le plus élevé a été observé en juillet (**403 FCFA**). En revanche, le prix le plus bas a été relevé au mois de septembre (**393 FCFA**).

En glissement annuel, le prix moyen de la tia de niébé est en baisse de **6,1%**.

Graphique N°5: Évolution du prix moyen du sac de 50 kg de riz



Le riz :

Au deuxième trimestre 2016, le prix moyen du sac de 50kg de riz s'élève à **20 397 FCFA**, contre **20 321 FCFA**, au deuxième trimestre, il est en hausse de **0,4%**.

Au cours de ce trimestre, le prix le plus élevé a été observé au mois d'août (**20 512 FCFA**); alors que le plus bas prix a été relevé en juillet (**20 286 FCFA**).

En glissement annuel (troisième trimestre 2016 par rapport au troisième trimestre 2015), le prix moyen du sac de 50kg de riz est

Evolution des prix moyens de quelques produits alimentaires au cours du troisième trimestre 2016

Produits	Unité	Juillet	Août	Sep- tembre	Moyennes trimestrielles			Variation 3T2016/ 2T2016	Variation 3T2016/ 3T2015
		2016			2T 2016	3T 2016	3T 2015		
Capitaine	Kg	4 313	4 125	4 000	3 917	4 146	4 106	5,8%	1,0%
Pommes de Terre	Kg	609	523	541	492	557	652	13,3%	-14,6%
Viande de bœuf avec os	Kg	2 410	2 427	2 448	2 416	2 428	2 482	0,5%	-2,2%
Huile importée (Dinor)	Litre	985	952	1 150	1 017	1 029	1 113	1,2%	-7,5%

CAPITAINE FRAIS

Le prix moyen du kilogramme de capitaine frais s'établit au cours de ce **premier** trimestre à **4 146 FCFA**, il est en hausse de **5,8%** par rapport au trimestre précédent et en hausse de **1,0%** en glissement annuel.

POMME DE TERRE


Au cours du troisième trimestre 2016, le prix moyen du kilogramme de pomme de terre a enregistré une hausse de **13,3%** (**557 FCFA** contre **492 FCFA**) par rapport au deuxième trimestre. Comparé au troisième trimestre 2015, ce prix a connu une baisse de **14,6%**.

VIANDE DE BŒUF

Le prix moyen du kilogramme s'établit au cours de ce trimestre à **2 428 FCFA**, il est en hausse de **0,5%** par rapport au deuxième trimestre 2016. En glissement annuel ce prix est en baisse de **2,2%**.

HUILE IMPORTEE (DINOR)

Le prix moyen du litre s'élève au cours de ce trimestre à **1 029 FCFA**, il est en hausse de **1,2%** par rapport au deuxième trimestre 2016 (**1 017 FCFA**). En glissement annuel, il a connu une baisse de **7,5 5,8%** (**1 017 FCFA** contre **1 122 FCFA**).

**INS - NIGER****DR/INS DE NIAMEY****Tél : 20 32 04 60****Fax : 20 32 04 61****E-mail:****niamey@ins.ne****Missions de la DR/INS/NY**

Elle a pour missions:

- La production des données au niveau régional ;
- La coordination statistique au niveau régional.

Pour cela la DR/INS/NY doit:

- o Recueillir, pour le compte des services centraux de l'INS, les informations qui ne sont pas disponibles au niveau central et qui doivent être collectées aux échelons régional et sous- régional;
- o Exécuter au niveau régional et sous-régional, pour le compte des services centraux de l'INS toute opération d'enquête ou de recensement;
- o Diffuser les données régionales traitées par la Direction Générale de l'INS et les autres Directions Régionales ou élaborées par les DRS elles mêmes;
- o Réaliser des enquêtes ou toute autre étude avec les partenaires sous forme de contrat au niveau régional, afin de satisfaire les besoins spécifiques, en données statistiques, des autorités politiques et administratives régionales, des collectivités territoriales, des services et des partenaires au développement intervenant au niveau des régions
- o Gérer les ressources humaines, matérielles et financières mises à leur disposition par la Direction Générale de l'INS;
- o Représenter l'INS et assurer la coordination technique et opérationnelle des activités statistiques des différentes structures concernées au niveau régional;
- o Promouvoir la culture statistique et commémorer la Journée Africaine de la Statistique au niveau régional.