

INS-NIGER

Direction Régionale de l'Institut
National de la Statistique de
NIAMEY

Dans ce numéro:

Évolution du prix du mil	1
Évolution du prix du sorgho	2
Évolution du prix du maïs	2
Évolution du prix du Niébé	3
Évolution du prix du riz	3
Évolution du prix de quelques produits alimentaires	4

BULLETIN TRIMESTRIEL DES PRIX

Période: 4^{ème} trimestre 2016

N°16

Janvier 2017

Le présent bulletin est le **numéro 16** des Bulletins Trimestriels des Prix publiés par la Direction Régionale de l'Institut National de la Statistique (DR/INS) de Niamey.

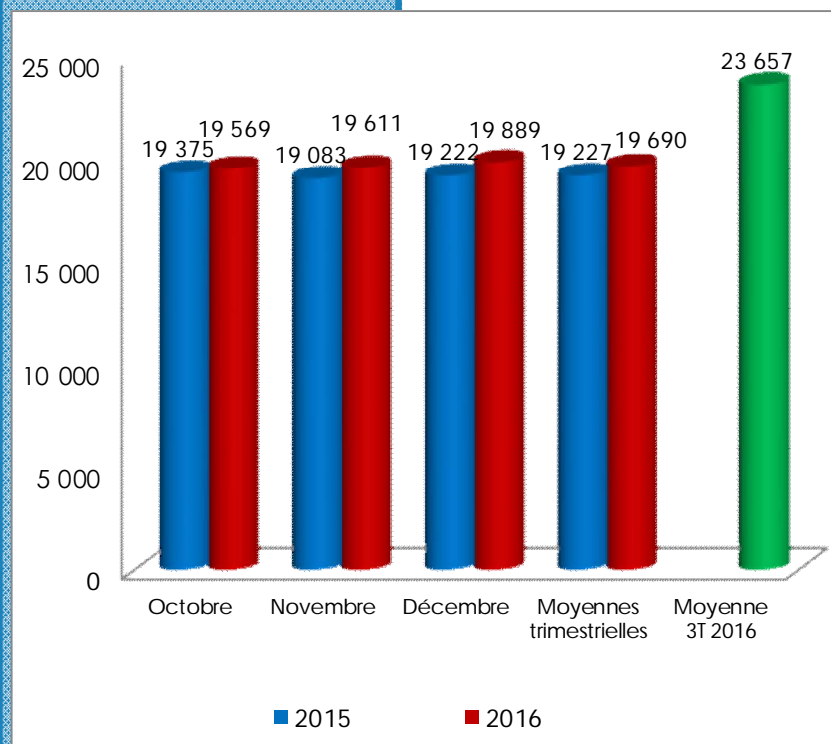
Il présente l'évolution des prix des céréales et du niébé sur la base des relevés effectués quotidiennement au niveau des principaux marchés de la Ville de Niamey, notamment le grand marché, le petit marché, le marché de katako et le marché des céréales. Les produits concernés sont le mil, le sorgho, le maïs, le riz et le niébé.

La pesée des produits n'étant pas effectuée, le poids du sac reste cependant celui déclaré par le commerçant.



La situation du prix des céréales et du niébé sur les différents marchés de la ville de Niamey au cours du quatrième (4^{ème}) trimestre de l'année 2016 est caractérisée par une baisse générale des prix moyens de toutes les céréales, comparativement au troisième (3^{ème}) trimestre. En glissement annuel, ces prix ont connu une hausse pour le mil, le maïs, le sorgho et riz, et une baisse pour le niébé.

Graphique N°1 : Évolution du prix moyen du sac de 100 Kg de mil



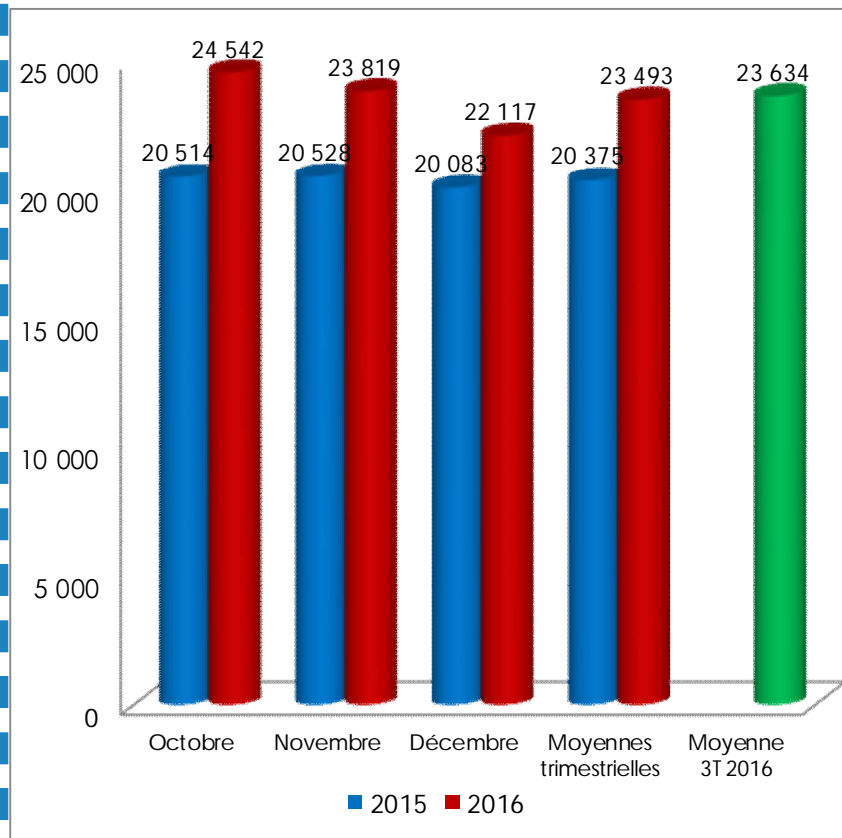
Le MIL:

Le prix moyen du sac de 100 kg de mil s'élève au cours de ce trimestre à **19 690 FCFA**; il est en baisse de **16,8%** par rapport au trimestre précédent (**23 657 FCFA**).

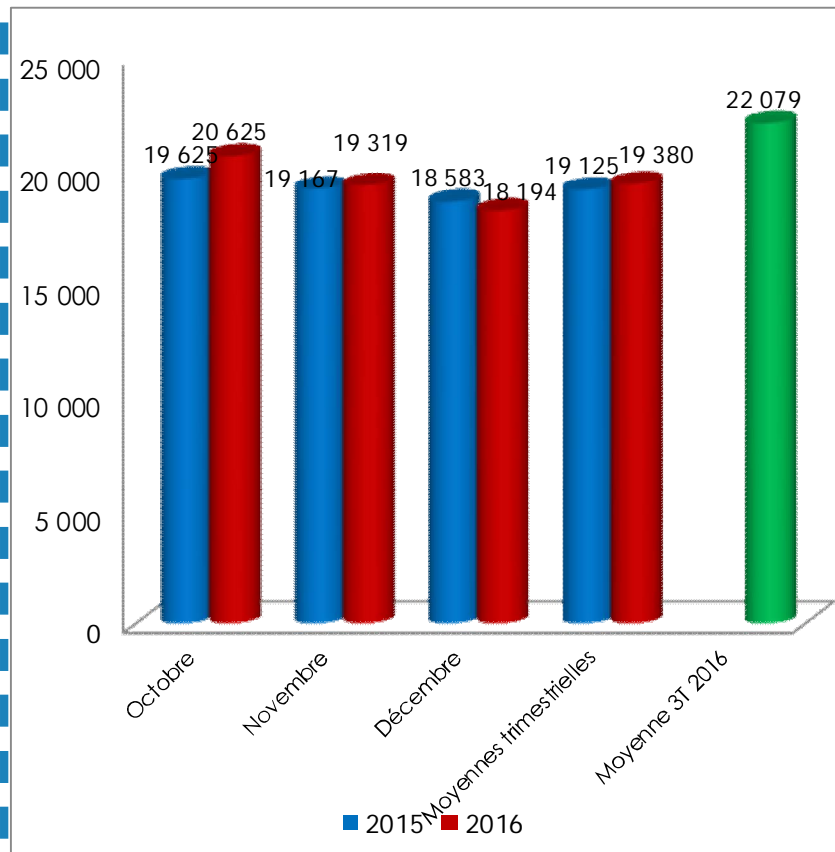
Au cours de cette période, le prix le plus élevé a été enregistré au mois de décembre (**19 889 FCFA**), alors que le prix le plus bas a été relevé au mois d'octobre 2016 (**19 569 FCFA**).

En glissement annuel (quatrième trimestre 2016 par rapport au quatrième trimestre 2015), le prix moyen du sac de 100kg a connu une hausse de **2,4%**.

Graphique N°2 : Évolution du prix moyen du sac de 100 Kg de sorgho



Graphique N°3 : Évolution du prix moyen du sac de 100 Kg de maïs



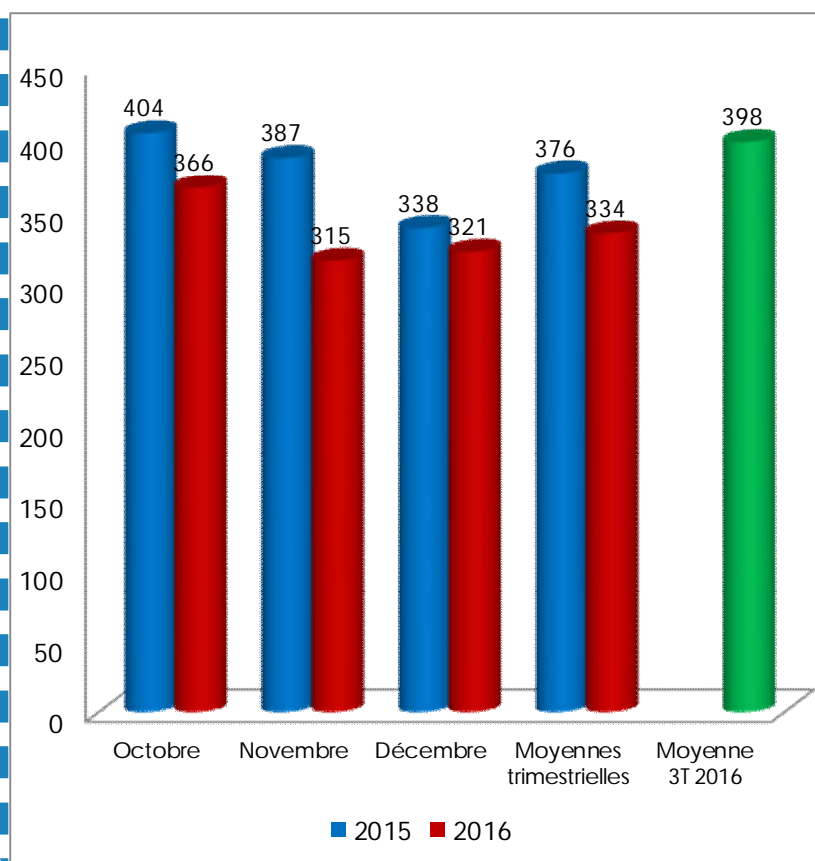
Le maïs :

Le prix moyen du sac de 100Kg de maïs s'établit à **19 380 FCFA** au cours de ce trimestre contre **22 079 FCFA** au troisième trimestre; il est en baisse de **12,2%**.

Au cours de ce trimestre, le prix le plus élevé du sac de maïs a été observé en octobre (**20 625 FCFA**), alors que le plus bas prix a été relevé au mois de décembre (**18 194 FCFA**).

En glissement annuel le prix moyen du sac de 100kg de maïs est en hausse de **1,3%**.

Graphique N°4 : Évolution du prix moyen du niébé

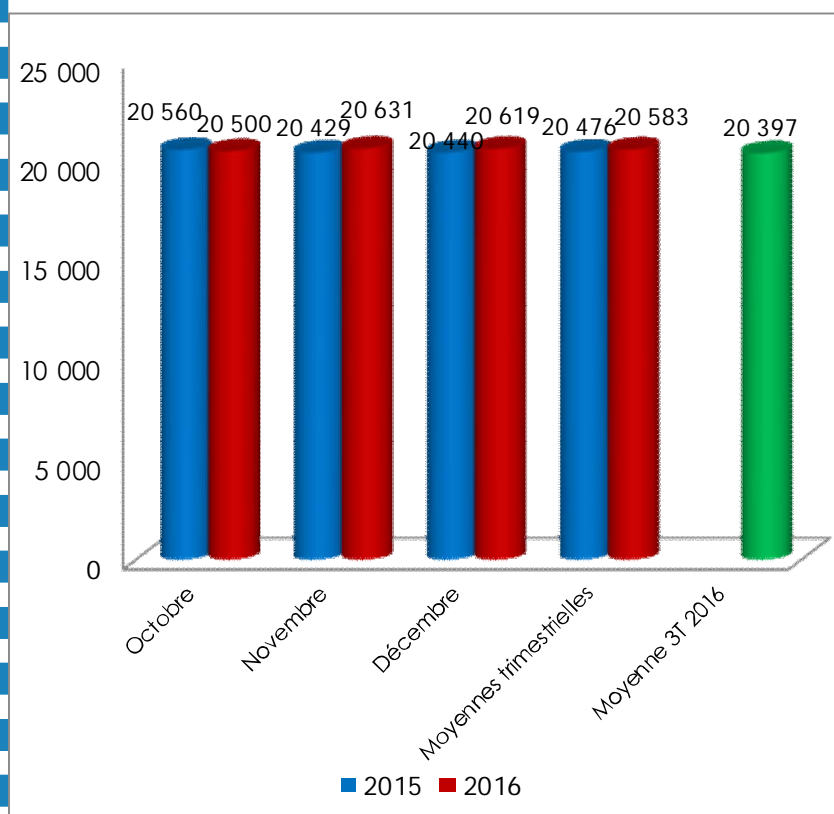
Le niébé :

Au quatrième trimestre 2016, le prix moyen de la tia de niébé s'établit à **334 FCFA** contre **398 FCFA** au troisième trimestre; il est en baisse de **16,1%**.

Au cours de ce trimestre, le prix le plus élevé a été observé en octobre (**366 FCFA**). En revanche, le prix le plus bas a été relevé au mois de novembre (**315 FCFA**).

En glissement annuel, le prix moyen de la tia de niébé est en baisse de **11,2%**.

Graphique N°5 : Évolution du prix moyen du sac de 50 kg de riz

Le riz :

Au quatrième trimestre 2016, le prix moyen du sac de 50kg de riz s'élève à **20 583 FCFA**, contre **20 397 FCFA**, au troisième trimestre; il est en hausse de **0,9%**.

Au cours de ce trimestre, le prix le plus élevé a été observé au mois de novembre (**20 631 FCFA**); alors que le plus bas prix a été relevé en octobre (**20 500 FCFA**).

En glissement annuel, le prix moyen du sac de 50kg de riz est en hausse de **0,5%**.

Evolution des prix moyens de quelques produits alimentaires au cours du quatrième (4^{ème}) trimestre 2016

Produits	Unité	Octobre	Novembre	Décembre	Moyennes trimestrielles			Variation	Variation
		2016			3T 2016	4T 2016	4T 2015	4T2016/ 3T2016	4T2016/ 4T2015
Capitaine	Kg	4 188	4 313	5 563	4 146	4 688	4 833	13,1%	-3,0%
Pommes de Terre	Kg	580	608	633	557	607	620	8,9%	-2,1%
Viande de bœuf avec os	Kg	2 404	2 401	2 346	2 428	2 384	2 437	-1,8%	-2,2%
Huile importée (Dinor)	Litre	1 179	1 085	1 004	1 029	1 089	1 147	5,9%	-5,0%

CAPITAINE FRAIS

Le prix moyen du kilogramme de capitaine frais s'établit au cours de ce quatrième trimestre à **4 688 FCFA**; il est en hausse de **13,1%** par rapport au trimestre précédent et en baisse de **3,0%** en glissement annuel.

POMME DE TERRE


Au cours du quatrième trimestre 2016, le prix moyen du kilogramme de pomme de terre a enregistré une hausse de **8,9%** (**607 FCFA** contre **557 FCFA**) par rapport au troisième trimestre. Comparé à son niveau de 2015 à la même période, ce prix a connu une baisse de **2,1%**.

VIANDE DE BŒUF

Le prix moyen du kilogramme de la viande de bœuf s'établit au cours de ce trimestre à **2 384 FCFA**, il est en baisse de **1,8%** par rapport au troisième trimestre 2016. En glissement annuel ce prix est en baisse de **2,2%**.

HUILE IMPORTEE (DINOR)

Le prix moyen du litre d'huile s'élève au cours de ce trimestre à **1 089 FCFA**, il est en hausse de **5,9%** par rapport au troisième trimestre 2016 (**1 029 FCFA**). En glissement annuel, il a connu une baisse de **5,0%** (**1 089 FCFA** contre **1 147 FCFA**).

**INS - NIGER****DR/INS DE NIAMEY****Tél : 20 32 04 60****Fax : 20 32 04 61****E-mail:****niamey@ins.ne****Missions de la DR/INS/NY**

Elle a pour missions:

- La production des données au niveau régional ;
- La coordination statistique au niveau régional.

Pour cela la DR/INS/NY doit:

- o Recueillir, pour le compte des services centraux de l'INS, les informations qui ne sont pas disponibles au niveau central et qui doivent être collectées aux échelons régional et sous- régional;
- o Exécuter au niveau régional et sous-régional, pour le compte des services centraux de l'INS toute opération d'enquête ou de recensement;
- o Diffuser les données régionales traitées par la Direction Générale de l'INS et les autres Directions Régionales ou élaborées par les DRS elles mêmes;
- o Réaliser des enquêtes ou toute autre étude avec les partenaires sous forme de contrat au niveau régional, afin de satisfaire les besoins spécifiques, en données statistiques, des autorités politiques et administratives régionales, des collectivités territoriales, des services et des partenaires au développement intervenant au niveau des régions;
- o Gérer les ressources humaines, matérielles et financières mises à leur disposition par la Direction Générale de l'INS;
- o Représenter l'INS et assurer la coordination technique et opérationnelle des activités statistiques des différentes structures concernées au niveau régional;
- o Promouvoir la culture statistique et commémorer la Journée Africaine de la Statistique au niveau régional.