

INS-NIGER

Direction Régionale de l'Institut
National de la Statistique de
NIAMEY

Dans ce numéro:

Évolution du prix moyen du mil	1
Évolution du prix moyen du sorgho	2
Évolution du prix moyen du maïs	2
Évolution du prix moyen du Niébé	3
Évolution du prix moyen du riz	3
Évolution du prix moyen de quelques produits alimentaires	4

BULLETIN TRIMESTRIEL DES PRIX

Période: 4^{ème} trimestre 2017


N°20

Janvier 2018

Le présent bulletin est le **numéro 20** des Bulletins Trimestriels des Prix publiés par la Direction Régionale de l'Institut National de la Statistique (DR/INS) de Niamey.

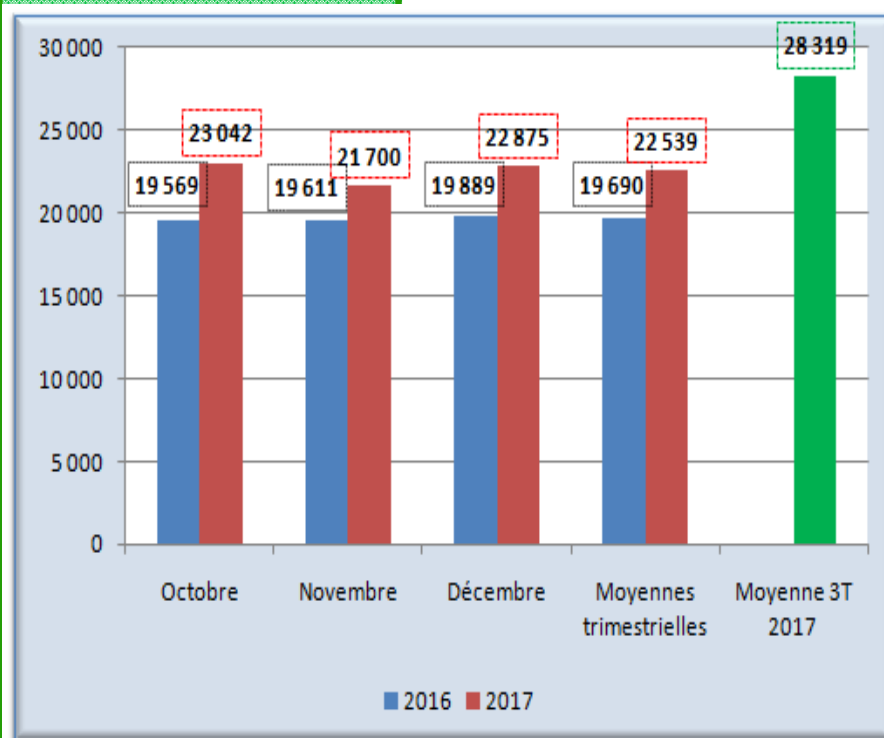
Il présente l'évolution des prix des céréales et du niébé sur la base des relevés effectués quotidiennement au niveau des principaux marchés de la Ville de Niamey, notamment le grand marché, le petit marché, le marché de katako et le marché des céréales. Les produits concernés sont le mil, le sorgho, le maïs, le riz et le niébé.

La pesée des produits n'étant pas effectuée, le poids du sac reste cependant celui déclaré par le commerçant.



La situation du prix des céréales et du niébé sur les différents marchés de la ville de Niamey au cours du quatrième (4^{ème}) trimestre de l'année 2017 est caractérisée par une baisse des prix moyens du mil, du sorgho, du riz, du niébé et celui du maïs, comparativement au troisième (3^{ème}) trimestre 2017. En glissement annuel, ces prix ont connu aussi une hausse pour le mil et le niébé, et une baisse pour le sorgho, le maïs et le riz.

Graphique N°1 : Évolution du prix moyen du sac de 100 Kg de mil



Le MIL:

Le prix moyen du sac de 100 kg de mil s'élève au cours de ce trimestre à **22 539 FCFA**; il est en baisse de **20,4%** par rapport au trimestre précédent (**28 319 FCFA**).

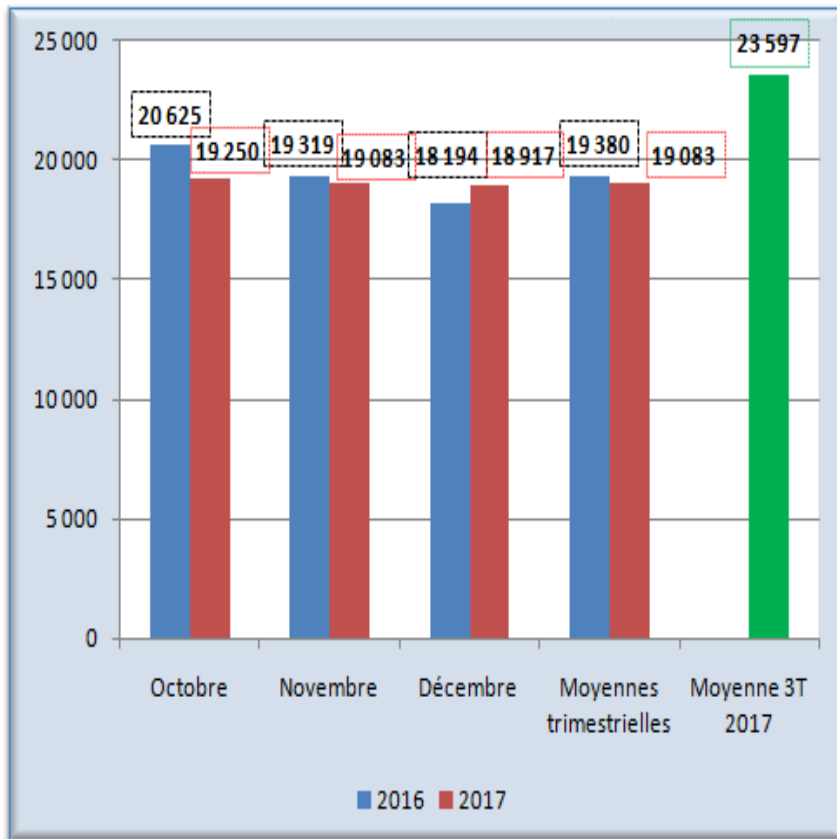
Au cours de cette période, le prix le plus élevé a été enregistré au mois d'octobre (**23 042 FCFA**), alors que le prix le plus bas a été relevé au mois de novembre 2017 (**21 700 FCFA**).

En glissement annuel (quatrième trimestre 2017 par rapport au quatrième trimestre 2016), le prix moyen du sac de 100kg a connu une hausse de **14,5%**.

Graphique N°2 : Évolution du prix moyen du sac de 100 Kg de sorgho



Graphique N°3 : Évolution du prix moyen du sac de 100 Kg de maïs



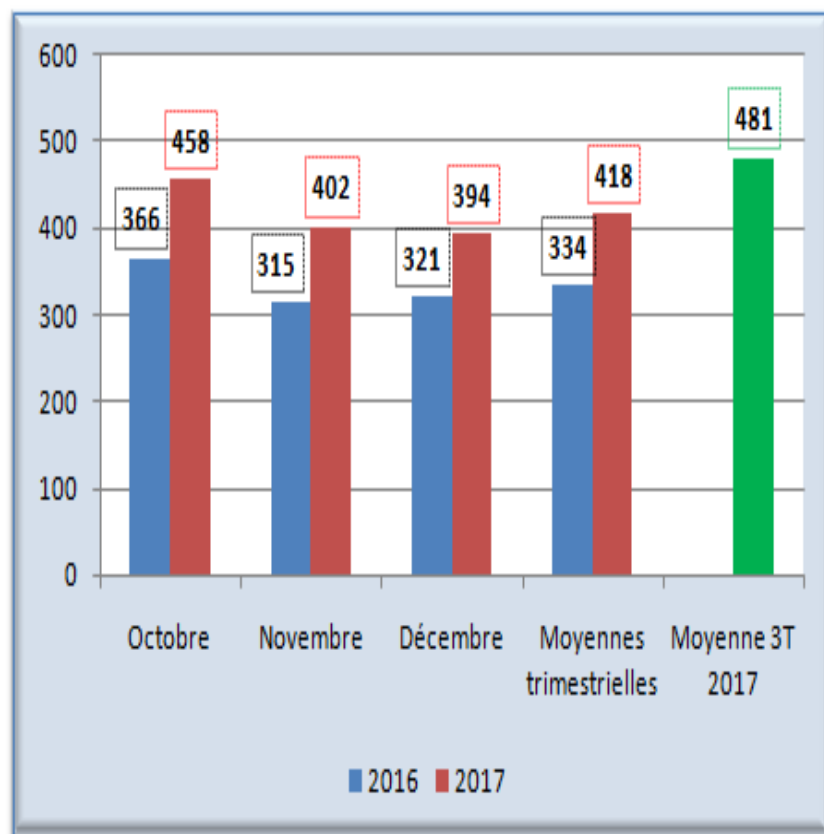
Le maïs :

Le prix moyen du sac de 100Kg de maïs s'établit à **19 083 FCFA** au cours de ce trimestre contre **23 597 FCFA** au trimestre précédent; il est en baisse de **19,1%**.

Au cours de ce trimestre, le prix le plus élevé du sac de maïs a été observé en octobre (**19 250 FCFA**), alors que le plus bas prix a été relevé au mois de décembre (**18 917 FCFA**).

En glissement annuel le prix moyen du sac de 100kg de maïs est en baisse de **1,5%**.

Graphique N°4 : Évolution du prix moyen du niébé

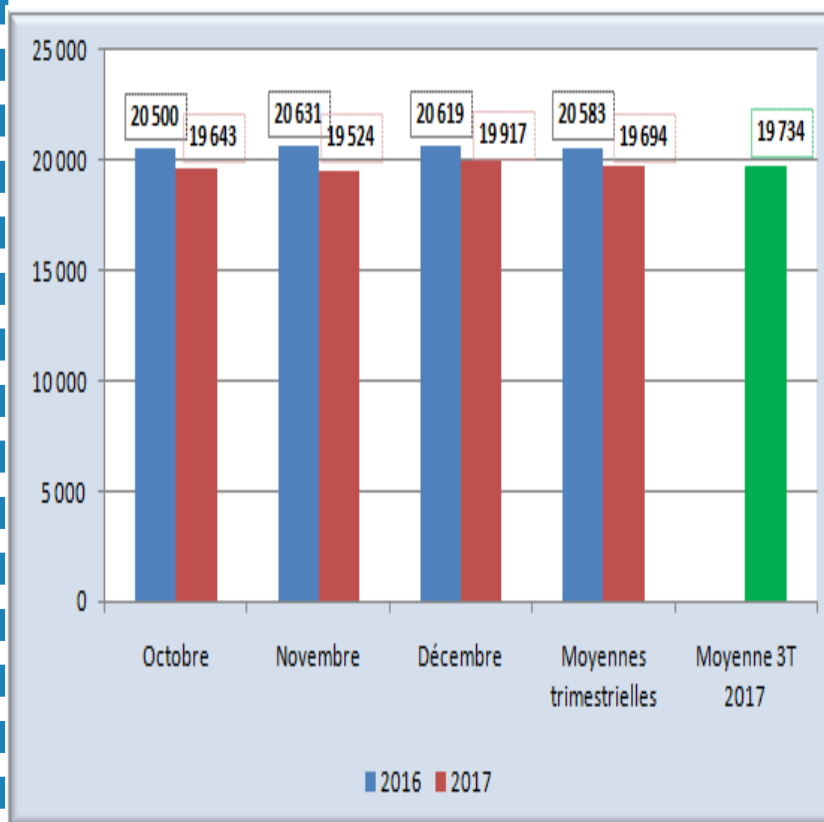
Le niébé :

Au cours du quatrième trimestre 2017, le prix moyen de la tia de niébé s'établit à **418 FCFA** contre **481 FCFA** au troisième trimestre; il est en baisse de **13,2%**.

Au cours de ce trimestre, le prix le plus élevé a été observé en octobre (**458 FCFA**). En revanche, le prix le plus bas a été relevé au mois de décembre (**394 FCFA**).

En glissement annuel, le prix moyen de la tia de niébé est en hausse de **25,2%**.

Graphique N°5: Évolution du prix moyen du sac de 50 kg de riz

Le riz :

Au quatrième trimestre 2017, le prix moyen du sac de 50kg de riz s'élève à **19 694 FCFA**, contre **19 734 FCFA**, au troisième trimestre 2017; il est en baisse de **0,2%**.

Au cours de ce trimestre, le prix le plus élevé a été observé au mois de décembre (**19 917 FCFA**); alors que le plus bas prix a été relevé en novembre (**19 524 FCFA**).

En glissement annuel, le prix moyen du sac de 50kg de riz est en baisse de **4,3%**.

Evolution des prix moyens de quelques produits alimentaires au cours du troisième (3^{ème}) trimestre 2017

Produits	Unité	Octo- bre	Novem- bre	Décem- bre	Moyennes trimestrielles			Variation 4T2017/ 3T2017	Variation 4T2017/ 4T2016
		2017			3T 2017	4T 2017	4T 2016		
Capitaine	Kg	4 438	4 375	4 313	4 042	4 375	4 688	8,2%	-6,7%
Pommes de Terre	Kg	569	572	619	516	587	607	13,7%	-3,3%
Viande de bœuf avec os	Kg	2 348	2 371	2 359	2 383	2 359	2 384	-1,0%	-1,0%
Huile importée (Dinor)	Litre	994	950	944	807	963	1 089	19,3%	-11,7%

CAPITAINE FRAIS

Le prix moyen du kilogramme de capitaine frais s'établit au cours de ce quatrième trimestre à **4 375 FCFA**; il a connu une hausse de **8,2%** par rapport au trimestre précédent et une baisse de **6,7%** en glissement annuel.

POMME DE TERRE

Au cours du quatrième trimestre 2017, le prix moyen du kilogramme de pomme de terre a enregistré une hausse de **13,7%** (**587 FCFA** contre **514 FCFA**) par rapport au troisième trimestre 2017.


Comparé à son niveau de 2016 à la même période, ce prix a connu une baisse de **3,3%**.

VIANDE DE BŒUF

Le prix moyen du kilogramme de la viande de bœuf s'établit au cours de ce trimestre à **2 359 FCFA**, il est en hausse de **19,3%** par rapport au troisième trimestre 2017. En glissement annuel ce prix est en baisse de **1,0%**.

HUILE IMPORTEE (DINOR)

Le prix moyen du litre d'huile s'élève au cours de ce trimestre à **963 FCFA**, il est en hausse de **19,3%** par rapport au troisième trimestre 2017 (**807 FCFA**). En glissement annuel, il a connu une baisse de **11,7%** (**963 FCFA** contre **1 089 FCFA**).

**INS - NIGER****DR/INS DE NIAMEY****Tél : 20 32 04 60****Fax : 20 32 04 61****E-mail:****niamey@ins.ne****Missions de la DR/INS/NY**

Elle a pour missions:

- La production des données au niveau régional ;
- La coordination statistique au niveau régional.

Pour cela la DR/INS/NY doit:

- o Recueillir, pour le compte des services centraux de l'INS, les informations qui ne sont pas disponibles au niveau central et qui doivent être collectées aux échelons régional et sous- régional;
- o Exécuter au niveau régional et sous-régional, pour le compte des services centraux de l'INS toute opération d'enquête ou de recensement;
- o Diffuser les données régionales traitées par la Direction Générale de l'INS et les autres Directions Régionales ou élaborées par les DRS elles mêmes;
- o Réaliser des enquêtes ou toute autre étude avec les partenaires sous forme de contrat au niveau régional, afin de satisfaire les besoins spécifiques, en données statistiques, des autorités politiques et administratives régionales, des collectivités territoriales, des services et des partenaires au développement intervenant au niveau des régions;
- o Gérer les ressources humaines, matérielles et financières mises à leur disposition par la Direction Générale de l'INS;
- o Représenter l'INS et assurer la coordination technique et opérationnelle des activités statistiques des différentes structures concernées au niveau régional;
- o Promouvoir la culture statistique et commémorer la Journée Africaine de la Statistique au niveau régional.

Pour plus d'amples informations, vous adresser à la DR/INS de Niamey sis à la Francophonie