



INS-NIGER

Direction Régionale
de l'Institut National
de la Statistique
de Tillabéri

Bulletin annuel des prix

Année 2015

BULLETIN N° 5

JANVIER 2016

Dans ce numéro :

Évolution du prix du mil	1
Évolution du prix du sorgho	2
Évolution du prix du riz	2
Évolution du prix du maïs	3
Évolution du prix du niébé	3
Évolution des prix de certains produits suivis sur le marché de Tillabéri	4
Mission des DR/INS	4

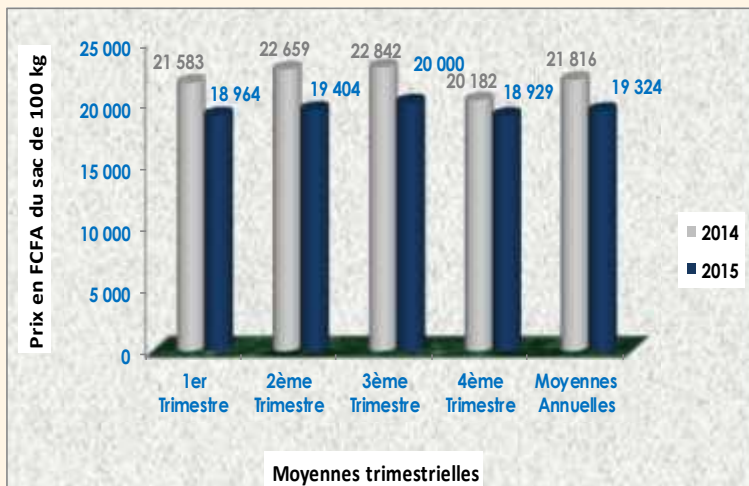
Ce bulletin présente l'évolution des prix de détail à la consommation des ménages sur la base des relevés effectués au niveau du marché de la ville de Tillabéri. Les produits concernés sont le mil, le sorgho, le maïs, le riz, le niébé, l'huile importée, le sucre et les poissons (capitaine et carpe). La mesure des poids n'étant pas effectuée, le poids du sac reste cependant celui déclaré par les commerçants. Ainsi, le poids réel du sac varie d'une céréale à une autre. Par exemple, le poids du sac de maïs avoisine les 120 kg et pour le riz, il se situe autour de 50 kg.



Tendance des prix 2015 par rapport à 2014

La situation des prix sur le marché de la ville de Tillabéri au cours de l'année 2015 est caractérisée par une stabilité des prix du riz importé (25% brisure) et du sucre en poudre, une hausse des prix du maïs, du niébé et du poisson (capitaine et carpe) et une baisse des prix du mil, du sorgho et du sucre en poudre relativement à l'année 2014.

Graphique N°1 : Evolution du prix du sac de 100 Kg de mil



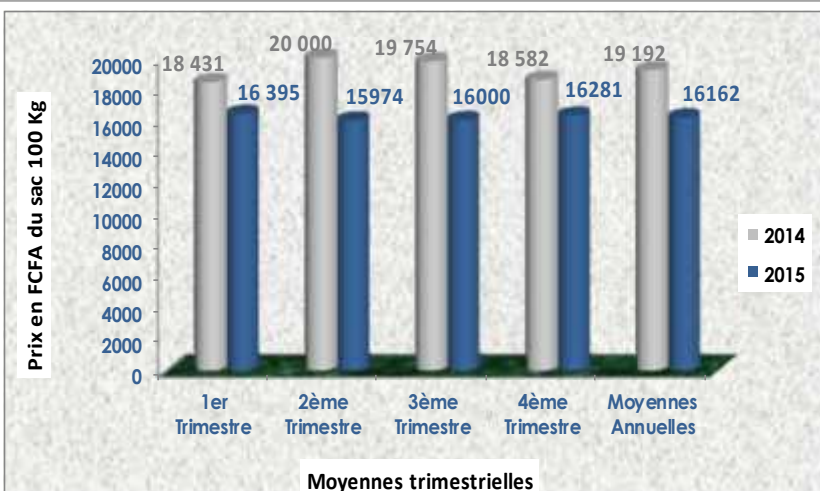
LE MIL

Le prix moyen du sac de 100 kg de mil s'établit à 19 324 F CFA au cours de l'année 2015, en Baisse de 11,4 %, par rapport à l'année 2014.

Le prix moyen le plus bas (18 929 F CFA) est relevé au quatrième trimestre 2015.

Par contre, le prix moyen le plus élevé (20 000 F CFA) est observé au troisième trimestre 2015.

Graphique N° 2 : Evolution du prix de 100 Kg de sorgho

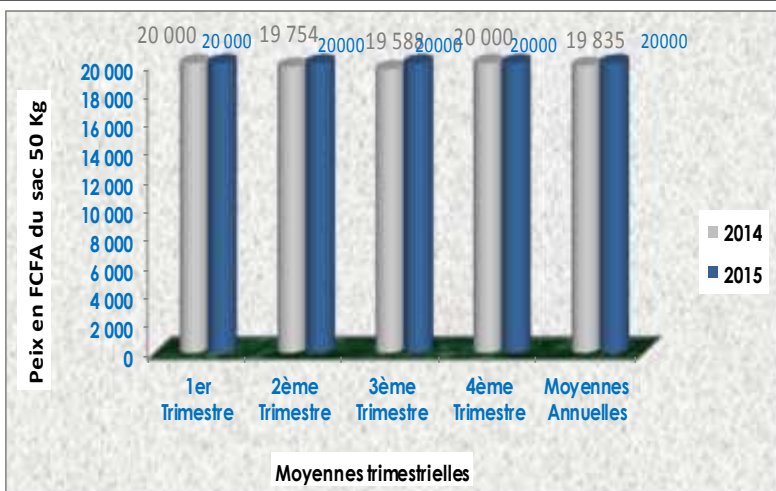


LE SORGHO

Le prix moyen du sac de 100 kg de sorgho s'établit au cours de l'année 2015 à 16 162 F CFA, en baisse de 15,8% par rapport à l'année 2014.

Le prix moyen le plus bas du sac de sorgho est relevé au deuxième trimestre 2015 (15 974 F CFA). Par contre, le prix moyen le plus élevé est relevé au premier trimestre 2015 (16 395 F CFA).

Graphique N° 3 : Evolution du prix de 50 Kg de riz importé (25% brisure)

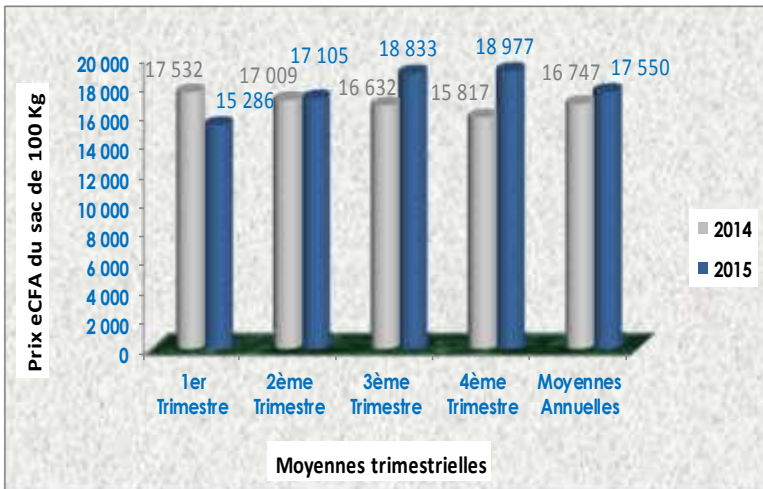


LE RIZ

Le prix moyen du sac de 50 kg de riz importé (25% brisure) s'établit au cours de l'année 2015 à 20 000 F CFA, en hausse de 0,8%, par rapport à l'année 2014.

Le prix moyen du sac de 50 kg de riz importé (25% brisure) est resté stable à 20 000 FCFA en 2015.

Graphique N° 4 : Evolution du prix de 100 Kg de maïs



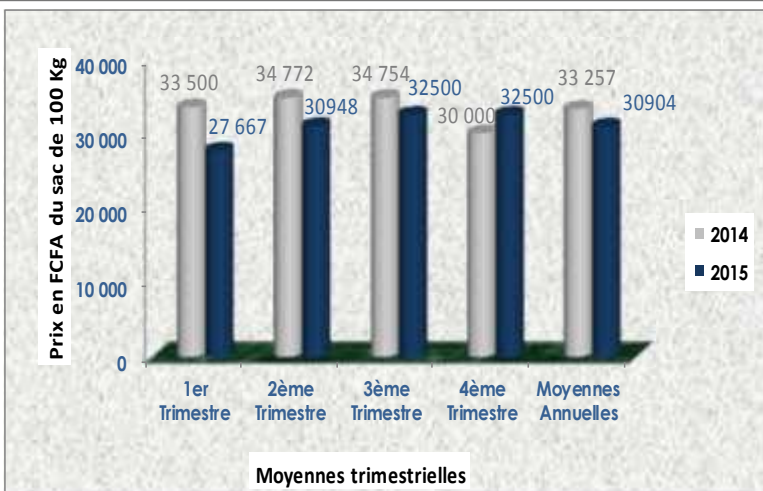
LE MAÏS

Le prix moyen du sac de 100 kg de maïs s'établit au cours de l'année 2015 à 17 550 F CFA, en hausse de 4,8 %, par rapport à l'année précédente.

Le prix moyen le plus bas du sac est relevé au premier trimestre 2015 (15 286 F CFA).

Par contre, le prix moyen le plus élevé est enregistré au premier trimestre 2015 (18 977 F CFA).

Graphique N° 5 : Evolution du prix de 100 Kg de niébé



LE NIEBE

Le prix moyen du sac de 100 kg de niébé s'établit au cours de l'année 2015 à 30 904 F CFA, en baisse de 7,1 % par rapport à l'année précédente.

Le prix moyen le plus bas du sac a été observé au premier trimestre 2015 (27 667 F CFA).

Par contre, le prix moyen le plus élevé est enregistré aux troisième et quatrième trimestres 2015 (32 500 F CFA).

Tableau : Prix moyens mensuels et trimestriels de certains produits suivis sur le marché de la Commune Urbaine de Tillabéri

Produits	Unités	1er trimestre		2ème trimestre		3ème trimestre		4ème trimestre		Moyenne annuelle		Variation 2015/2014 (en %)
		2014	2015	2014	2015	2014	2015	2014	2015	2014	2015	
Sucre en poudre	Kg	592	538	517	500	500	500	518	500	532	510	-4,1
Poisson Capitaine	Kg	3 500	2 968	2 877	3 000	2 865	3 018	3 371	3 500	3 153	3 121	-1,0
Poisson Carpe	Kg	2 000	1 813	1 873	1 952	1 926	2 399	1 945	2 000	1 936	2 041	+5,4
Huile importée	L	944	783	851	816	800	865	800	800	849	816	-3,9

Le sucre en poudre:

Le prix moyen annuel du kg de sucre en poudre s'établit au cours de l'année 2015 à 510 F CFA, en baisse de 4,3 % par rapport à l'année 2014 (532 F CFA).

Poisson capitaine:

Le prix moyen annuel du Kg de poisson capitaine s'établit au cours de l'année 2015 à 3 121 F CFA, en baisse de 1 % par rapport à 2014 (3 153 CFA).

Poisson carpe:

Le prix moyen annuel du Kg de poisson carpe s'établit au cours de l'année 2015 à 2 041 F CFA, en hausse de 5,1% par rapport à 2014 (1 936F CFA).

Huile importée:

Le prix moyen du litre d'huile importée s'établit au cours de l'année 2015 à 816 F CFA, en baisse de 4,0 % par rapport à 2014 (849 F CFA).



Direction Régionale
de l'Institut National
de la Statistique
de Tillabéri

Téléphone : 20 71 11 03

Fax : 20 71 15 28

E-mail: tillaberi@ins.ne

Les DR/INS:

Les missions sont :

-) Production des données au niveau régional ;
-) Coordination statistique au niveau régional.

Pour cela la DR/INS doit :

- ⇓ Recueillir, pour le compte des services centraux de l'INS, les informations qui ne sont pas disponibles au niveau central et qui doivent être collectées aux échelons régional et sous-régional;
- ⇓ Exécuter au niveau régional et sous régional, pour le compte des services centraux de l'INS toute opération d'enquête ou de recensement;
- ⇓ Diffuser les données régionales traitées par la Direction Générale de l'INS et les autres Directions Régionales ou élaborées par les DRS elles mêmes;
- ⇓ Réaliser des enquêtes ou toute autre étude avec les partenaires sous forme de contrat au niveau régional, afin de satisfaire les besoins spécifiques, en données statistiques, des autorités politiques et administratives régionales, des collectivités territoriales, des services et des partenaires au développement intervenant au niveau des régions
- ⇓ Gérer les ressources humaines, matérielles et financières mises à leur disposition par la Direction Générale de l'INS;
- ⇓ Représenter l'INS et assurer la coordination technique et opérationnelle des activités statistiques des différentes structures concernées au niveau régional;
- ⇓ Promouvoir la culture statistique et commémorer la Journée Africaine de la Statistique au niveau régional.

Pour toutes informations complémentaires s'adresser à la DR/INS de Tillabéri sise à coté de la DRSP