



Direction Régionale de l'Institut National de la Statistique de Zinder

Bulletin trimestriel des prix

Période: 4^{ème} trimestre 2015

N° 28

JANVIER 2016

Ce bulletin présente l'évolution des prix des céréales et du niébé sur la base des relevés quotidiens effectués au niveau des marchés Dollé et Kollia de la ville de Zinder. Les prix des sacs de 100 kg du mil, du sorgho et du niébé sont obtenus en convertissant les prix de leurs sacs de 25 kas. La collecte a porté aussi sur les produits suivants : riz, farine de blé, sucre et huile de palme.



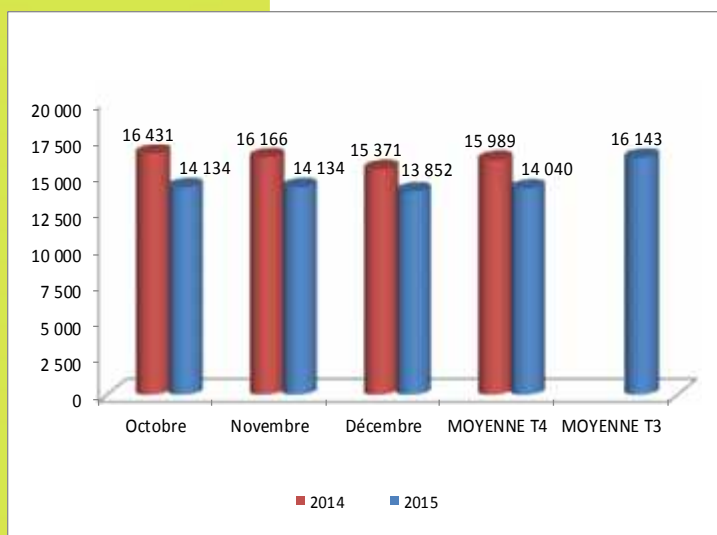
DANS CE NUMÉRO :

Evolution du prix du mil	1
Evolution du prix du sorgho	2
Evolution du prix du riz	2
Evolution du prix du maïs	3
Evolution du prix du niébé	3
Evolution des Prix des autres produits	4

Comparé au 3^{ème} trimestre 2015, le 4^{ème} trimestre 2015 a été marqué par une variation du niveau des prix sur les marchés. En effet, les prix du mil, du sorgho, du niébé, du riz, de l'huile de palme, de la farine de blé et du sucre en poudre ont enregistré respectivement des baisses de 13,0%, 13,1%, 35,3%, 1,1%, 8,0%, 2,7% et 2,5%. Quant au maïs, son prix a connu une hausse de 1,9%.

En glissement annuel (prix moyen du 4^{ème} trimestre 2015 comparé au prix moyen du 4^{ème} trimestre 2014), les prix du maïs, du riz, et de la farine de blé ont augmenté tandis que ceux des autres produits ont baissé.

Graphique N°1: Evolution du prix du sac de 100kg



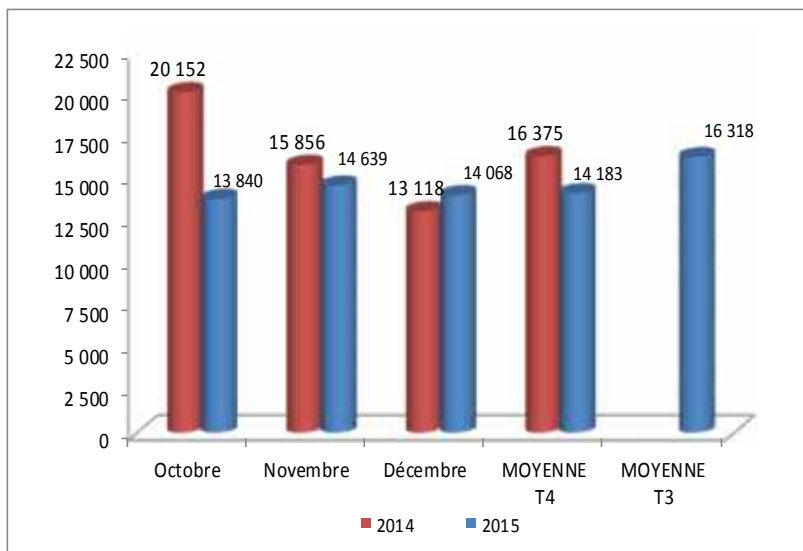
LE MIL

Le prix moyen du sac de 100 kg de mil s'établit à 14 040 FCFA au cours de ce trimestre, contre 16 143 FCFA au 3^{ème} trimestre 2015, soit une baisse de 13,0%.

Le prix le plus élevé a été relevé aux mois d'octobre et de novembre avec une moyenne de 14 134 FCFA. Quant au prix le plus bas, il a été observé au mois de décembre avec une moyenne de 13 852 FCFA.

En glissement annuel, le prix moyen du sac de 100 kg de mil s'établit à 14 040 FCFA contre 15 989 FCFA en 2014, soit une baisse de 12,2%.

Graphique N°2 : Evolution du prix du sac de 100kg



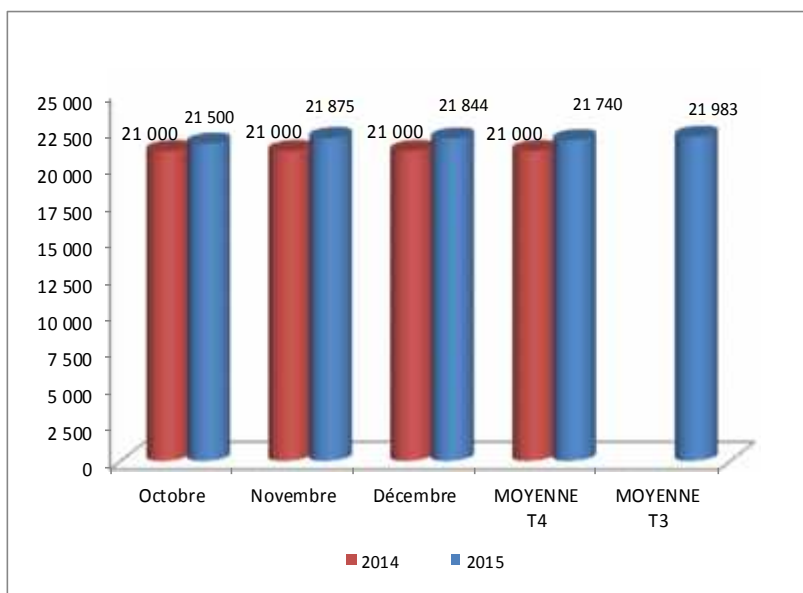
LE SORGHO

Le prix du sac de 100 kg de sorgho est en baisse de 13,1% par rapport au 3^{ème} trimestre 2015 avec une moyenne de 14 183 F CFA contre 16 318 FCFA.

Le prix le plus élevé a été observé au mois de novembre avec une moyenne de 14 639. tandis que le prix le plus bas a été relevé au mois d’octobre avec une moyenne de 13 840 FCFA.

En glissement annuel, le prix moyen du sac de 100 kg de sorgho est passé de 16 375 FCFA en 2014 à 14 183 FCFA en 2015, soit une baisse de 13,4%.

Graphique N° 3 : Evolution du prix du sac de 50kg



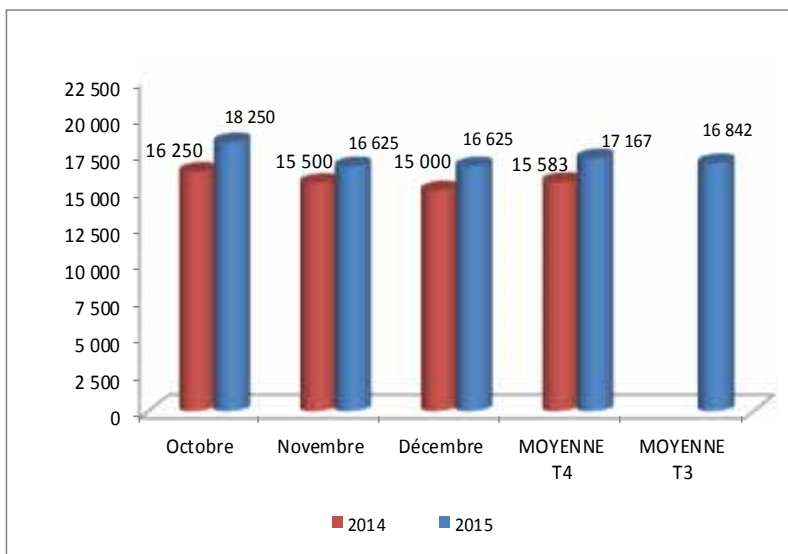
LE RIZ

Le prix moyen du sac de 50 kg de riz s’établit à 21 740 FCFA contre 21 983 FCFA au 3^{ème} trimestre, soit une baisse de 1,1%.

Le prix le plus élevé à été observé au mois de novembre avec une moyenne de 21 875 FCFA. Le prix le plus bas a été relevé au mois d’octobre avec une moyenne de 21 500 FCFA.

En glissement annuel, le prix moyen du sac de 50 kg de riz est passé de 21 000 FCFA en 2014 à 21 740 FCFA en 2015 soit une hausse de 3,5%.

Graphique N° 4 : Evolution du prix du sac de 100kg



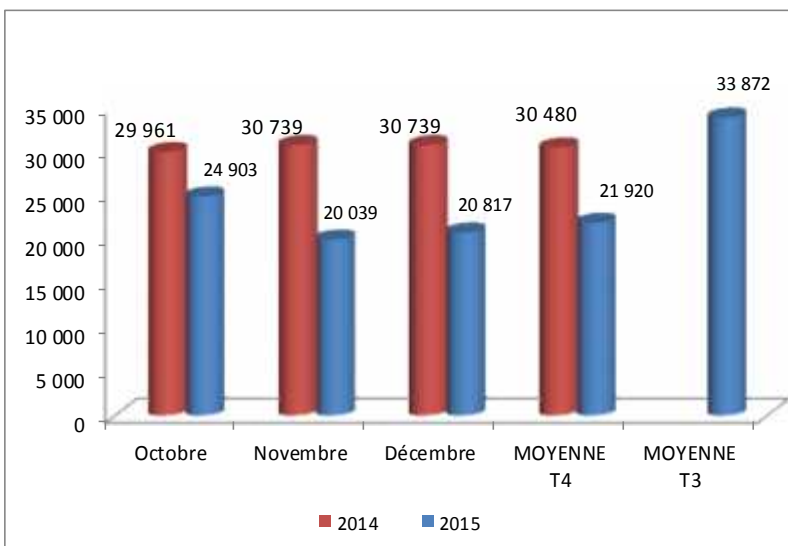
LE MAÏS

Le prix du sac de 100 kg de maïs est ressorti en hausse de 1,9% par rapport au 3^{ème} trimestre 2015 avec une moyenne de 17 167 FCFA contre 16 842 FCFA.

Le prix le plus élevé à été observé au mois d’octobre avec une moyenne de 18 250 FCFA. Quant au prix le plus bas, il a été relevé aux mois de novembre et de décembre avec une moyenne de 16 625 FCFA.

En glissement annuel, le prix moyen du sac de 100 kg de maïs est passé de 15 583 FCFA en 2014 à 17 167 FCFA en 2015, soit une hausse de 10,2%.

Graphique N° 5 : Evolution du prix du sac de 100kg



LE NIEBE

Le prix moyen du sac de 100 kg de niébé s’établit à 21 920 FCFA au cours de ce trimestre, contre 33 872 FCFA au 3^{ème} trimestre 2015, soit une baisse de 35,3%.

Le prix le plus élevé a été observé au mois d’octobre avec une moyenne de 24 903 FCFA. Par contre, le prix le plus bas a été relevé au mois de novembre avec une moyenne de 20 039 FCFA.

En glissement annuel, le prix moyen du sac de 100 kg de niébé est passé de 30 480 FCFA en 2014 à 21 920 FCFA en 2015, soit une baisse de 28,1%.

Evolution des prix des autres produits

Produits	Unité	Octobre		Novembre		Décembre		Moy T4 2014	Moy T3 2015	Moy T4 2015	Variation T4_15/ T3_15 en %
		2014	2015	2014	2015	2014	2015				
Farine de blé	Sac de 50 kg	16 438	17 000	15 875	15 625	16 250	16 250	16 188	16 708	16 292	-2,5
Sucre en poudre	Sac de 50 kg	21 625	22 000	22 875	20 500	22 250	21 000	22 250	21 750	21 167	-2,7
Huile de palme	litre	750	700	750	750	725	700	742	779	717	-8,0

La farine de blé: le prix moyen du sac de 50 kg de la farine de blé a enregistré une baisse de 2,5% comparé au 3^{ème} trimestre 2015 avec une moyenne de 16 292 FCFA contre 16 708 FCFA. En glissement annuel, il a augmenté de 0,6%.

Le sucre en poudre : le prix moyen du sac de 50 kg de sucre en poudre s'établit à 21 167 FCFA au cours de ce trimestre contre 21 750 FCFA au cours du trimestre passé, soit une baisse de 2,7%. En glissement annuel, il a baissé de 4,9%.

Huile de palme: le prix moyen du litre d'huile de palme a connu une baisse de 8,0% par rapport au trimestre passé avec une moyenne de 717 FCFA contre 779 FCFA. En glissement annuel, le prix moyen du litre d'huile de palme est en baisse de 3,4%.

Missions de la DR/INS

Elle a pour mission:

- ◇ La production des données au niveau régional ;
 - ◇ ET la coordination statistique au niveau régional.
- Pour cela la DR/INS doit :

- Recueillir, pour le compte des services centraux de l'INS, les informations qui ne sont pas disponibles au niveau central et qui doivent être collectées aux échelons régional et sous-régional;
- Exécuter au niveau régional et sous-régional, pour le compte des services centraux de l'INS toute opération d'enquête ou de recensement;
- Diffuser les données régionales traitées par la Direction Générale de l'INS et les autres Directions Régionales ou élaborées par les DRS elles mêmes;
- Réaliser des enquêtes ou toute autre étude avec les partenaires sous forme de contrat au niveau régional, afin de satisfaire les besoins spécifiques, en données statistiques, des autorités politiques et administratives régionales, des collectivités territoriales, des services et des partenaires au développement intervenant au niveau des régions
- Gérer les ressources humaines, matérielles et financières mises à leur disposition par la Direction Générale de l'INS;
- Représenter l'INS et assurer la coordination technique et opérationnelle des activités statistiques des différentes structures concernées au niveau régional;
- Promouvoir la culture statistique et commémorer la Journée Africaine de la Statistique au niveau régional.



**Direction Régionale
de Zinder**

Téléphone : 20 510 945

Fax : 20 510 946

E-mail : zinder@ins.ne

Site web: www.ins.ne