

**INS - NIGER**

Direction Régionale de  
l'Institut National de la  
Statistique de Zinder

# Bulletin trimestriel des prix

Période: 3<sup>ème</sup> trimestre 2016

N ° 3 1

OCTOBRE 2016

*Ce bulletin présente l'évolution des prix des céréales et du niébé sur la base des relevés quotidiens effectués au niveau des marchés Ruafin Madan et Kolia de la ville de Zinder. Les prix des sacs de 100 kg du mil, du sorgho et du niébé sont obtenus en convertissant les prix de leurs sacs de 25 tias. La collecte a porté aussi sur les produits suivants : riz, farine de blé, sucre et huile*



## DANS CE NUMÉRO :

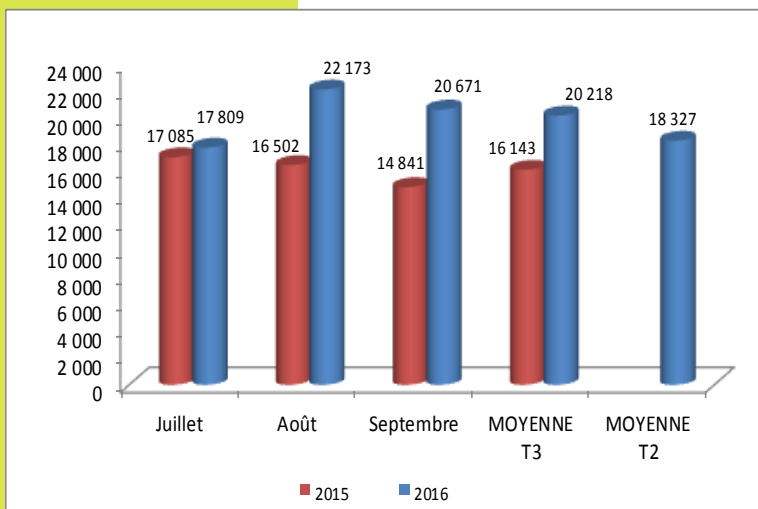
Evolution du prix du mil	1
Evolution du prix du sorgho	2
Evolution du prix du riz	2
Evolution du prix du maïs	3
Evolution du prix du niébé	3
Evolution des Prix des autres produits	4

### Évolution des prix au cours du 3<sup>ème</sup> trimestre

Comparé au 2<sup>ème</sup> trimestre, le 3<sup>ème</sup> trimestre 2016 a été marqué par une variation du niveau des prix sur les marchés. En effet, les prix du mil, du sorgho, du maïs, du Niébé et d'huile de palme ont connu respectivement des hausses de 10,3%, 18,8%, 12,0%, 2,4%, et 1,1%. Les prix du riz, du sucre en poudre et de la farine de blé ont baissé, respectivement, de 5,8%, 1,7% et 2,4%.

**En glissement annuel** (prix moyen du 3<sup>ème</sup> trimestre 2016 comparé au prix moyen du 3<sup>ème</sup> trimestre 2015), seuls le mil, le sorgho et le maïs ont connu des hausses des prix.

**Graphique N°1:** Evolution du prix du sac de 100kg



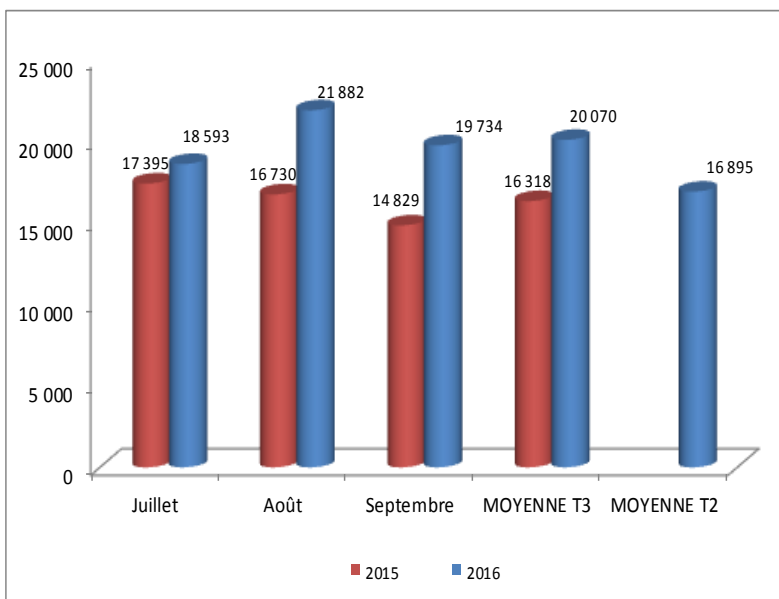
### LE MIL

Le prix moyen du sac de 100 kg de mil s'établit à 20 218 FCFA au cours de ce trimestre, contre 18 327 FCFA au 2<sup>ème</sup> trimestre 2016, soit une hausse de 10,4%.

Le prix le plus élevé a été relevé au mois d'août avec une moyenne de 22 173 FCFA. Quant au prix le plus bas, il a été observé au mois de juillet avec une moyenne de 17 809 FCFA.

En glissement annuel, le prix moyen du sac de 100 kg de mil s'établit à 20 218 FCFA contre 16 143 FCFA en 2015, soit une hausse de 25,2%.

**Graphique N°2 : Evolution du prix du sac de 100kg**



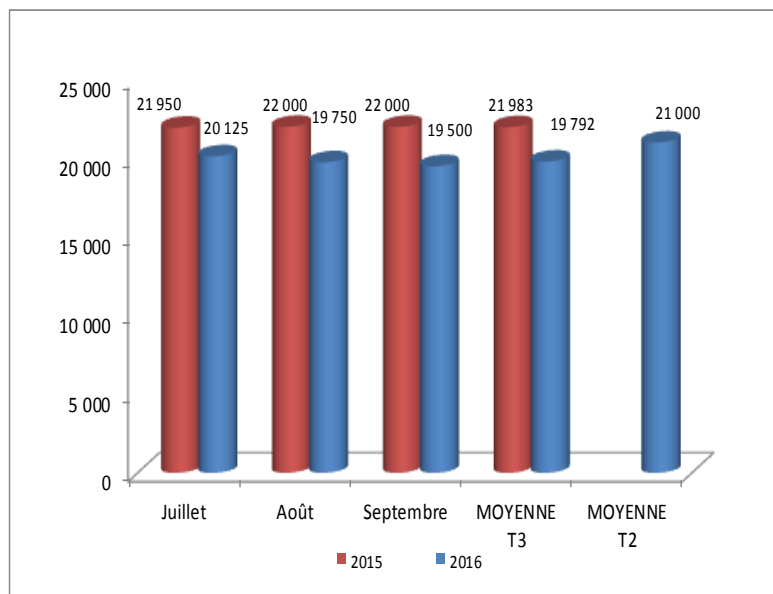
**LE SORGHO**

Le prix du sac de 100 kg de sorgho est en hausse de 18,8% par rapport au 2<sup>ème</sup> trimestre 2016 avec une moyenne de 20 070 FCFA contre 16 895 FCFA.

Le prix le plus élevé a été observé au mois d'août avec une moyenne de 21 882 FCFA. Le prix le plus bas a été relevé au mois de juillet avec une moyenne de 18 593 FCFA.

En glissement annuel, le prix moyen du sac de 100 kg de sorgho est passé de 16 318 FCFA en 2015 à 20 070 FCFA en 2016, soit une hausse de 23,0%.

**Graphique N° 3 : Evolution du prix du sac de 50kg**



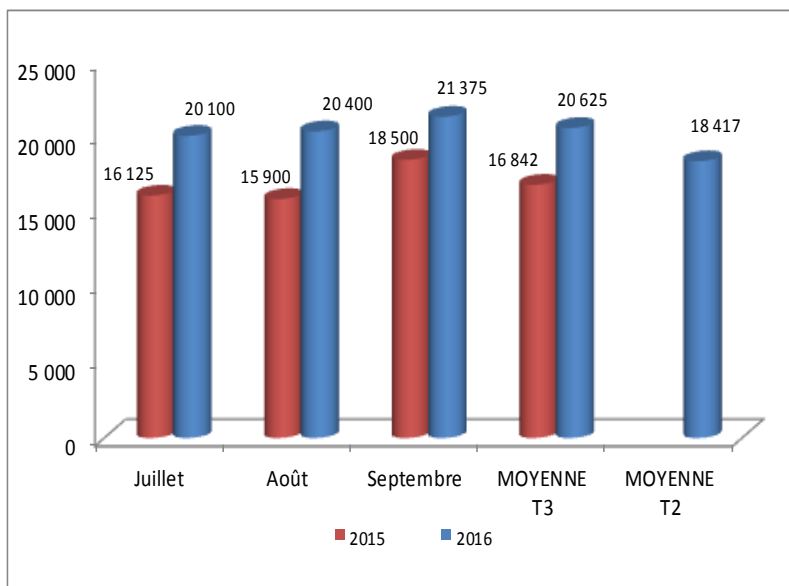
**LE RIZ**

Le prix moyen du sac de 50 kg de riz s'établit à 19 792 FCFA contre 21 000 FCFA au 2<sup>ème</sup> trimestre, soit une baisse de 5,8%.

Le prix le plus élevé a été observé au mois de juillet avec une moyenne de 20 125 FCFA. Le prix le plus bas a été relevé au mois de septembre avec une moyenne de 19 500 FCFA.

En glissement annuel, le prix moyen du sac de 50 kg de riz est passé de 21 983 FCFA en 2015 à 19 792 FCFA en 2016 soit une baisse de 10,0%.

**Graphique N° 4 : Evolution du prix du sac de 100kg**



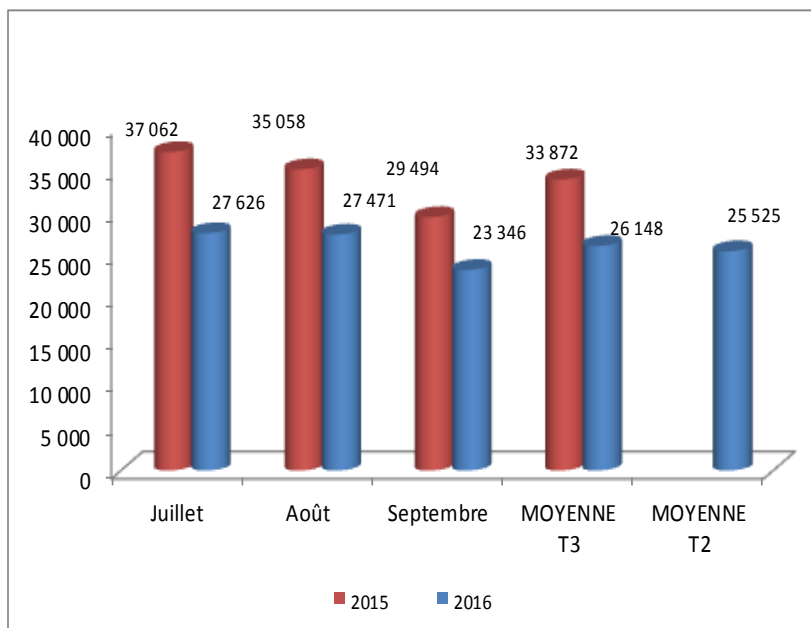
**LE MAÏS**

Le prix du sac de 100 kg de maïs est ressorti en baisse de 12,0% par rapport au 2<sup>ème</sup> trimestre 2016 avec une moyenne de 20 625 FCFA contre 18 417 FCFA.

Le prix le plus élevé à été observé au mois de septembre avec une moyenne de 21 375 FCFA. Quant au prix le plus bas, il a été relevé au mois de juillet avec une moyenne de 20 100 FCFA.

En glissement annuel, le prix moyen du sac de 100 kg de maïs est passé de 16 417 FCFA en 2015 à 20 625 FCFA en 2016, soit une hausse de 22,5%.

**Graphique N° 5 : Evolution du prix du sac de 100kg**



**LE NIEBE**

Le prix moyen du sac de 100 kg de niébé s'établit à 26 148 FCFA au cours de ce trimestre, contre 25 525 FCFA au 2<sup>ème</sup> trimestre 2015 soit une hausse de 2,4%.

Le prix le plus élevé a été observé au mois de juillet avec une moyenne de 27 626 FCFA. Par contre, le prix le plus bas a été relevé au mois de septembre avec une moyenne de 23 346 FCFA.

En glissement annuel, le prix moyen du sac de 100 kg de niébé est passé de 33 872 FCFA en 2015 à 26 148 FCFA en 2016, soit une baisse de 22,8%.

## Evolution des prix des autres produits

Produits	Unité	Juillet		Août		Septembre		Moy T3 2015	Moy T2 2016	Moy T3 2016	Variation T3_16/ T2_16 en %
		2015	2016	2015	2016	2015	2016				
Farine de blé	Sac de 50 kg	17 000	16 750	16 625	16 625	16 500	16 500	16 708	17 042	16 625	-2,4%
Sucre en poudre	Sac de 50 kg	21 750	21 375	21 625	21 500	21 875	21 875	21 750	21 958	21 583	-1,7%
Huile de palme	litre	775	763	763	713	800	775	779	742	750	+1,1%

**La farine de blé:** le prix moyen du sac de 50 kg de la farine de blé a enregistré une baisse de 2,4% comparé au 2<sup>ème</sup> trimestre 2016 avec une moyenne de 16 708 FCFA contre 17 042 FCFA. En glissement annuel, le prix de cette denrée a connu une légère baisse de 0,5%.

**Le sucre en poudre :** le prix moyen du sac de 50 kg de sucre en poudre s'établit à 21 750 FCFA au cours de ce trimestre contre 21 958 au cours du trimestre passé, soit une hausse de 1,7%. En glissement annuel, il a baissé de 0,8%.


**Huile de palme:** le prix moyen du litre d'huile de palme a enregistré une hausse de 1,1% par rapport au trimestre passé avec une moyenne de 779 FCFA contre 742 FCFA. En glissement annuel, le prix moyen du litre d'huile de palme a connu une baisse de 3,7%.

## Missions de la DR/INS

## Elle a pour mission:

- ◇ La production des données au niveau régional ;
  - ◇ ET la coordination statistique au niveau régional.
- Pour cela la DR/INS doit :

- Recueillir, pour le compte des services centraux de l'INS, les informations qui ne sont pas disponibles au niveau central et qui doivent être collectées aux échelons régional et sous-régional;
- Exécuter au niveau régional et sous-régional, pour le compte des services centraux de l'INS toute opération d'enquête ou de recensement;
- Diffuser les données régionales traitées par la Direction Générale de l'INS et les autres Directions Régionales ou élaborées par les DRS elles mêmes;
- Réaliser des enquêtes ou toute autre étude avec les partenaires sous forme de contrat au niveau régional, afin de satisfaire les besoins spécifiques, en données statistiques, des autorités politiques et administratives régionales, des collectivités territoriales, des services et des partenaires au développement intervenant au niveau des régions
- Gérer les ressources humaines, matérielles et financières mises à leur disposition par la Direction Générale de l'INS;
- Représenter l'INS et assurer la coordination technique et opérationnelle des activités statistiques des différentes structures concernées au niveau régional;
- Promouvoir la culture statistique et commémorer la Journée Africaine de la Statistique au niveau régional.



INS - NIGER

**Direction Régionale  
de Zinder**

Téléphone : 20 510 945

Fax : 20 510 946

E-mail : zinder@ins.ne

Site web: www.ins.ne