

INS - NIGER

Direction Régionale de
l'Institut National de la
Statistique de Zinder

Bulletin trimestriel des prix

Période: 1^{er} trimestre 2017

N ° 33

AVRIL 2017

Ce bulletin présente l'évolution des prix des céréales et du niébé sur la base des relevés quotidiens effectués au niveau des marchés Ruafin Madan et Kolia de la ville de Zinder. Les prix des sacs de 100 kg du mil, du sorgho et du niébé sont obtenus en convertissant les prix de leurs sacs de 25 tias. La collecte a porté aussi sur les produits suivants : riz, farine de blé, sucre et huile



DANS CE NUMÉRO :

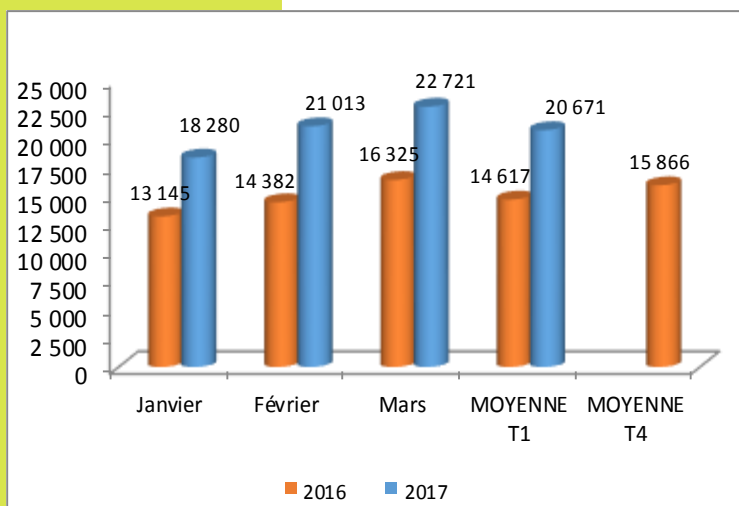
Evolution du prix du mil	1
Evolution du prix du sorgho	2
Evolution du prix du riz	2
Evolution du prix du maïs	3
Evolution du prix du niébé	3
Evolution des Prix des autres produits	4

Évolution des prix au cours du 1^{er} trimestre

Comparé au 4^{ème} trimestre 2016, le 1^{er} trimestre 2017 a été marqué par une hausse du niveau des prix sur les marchés. En effet, les prix du mil, du sorgho, du maïs, du niébé, du riz, du sucre en poudre et d'huile de palme et de la farine de blé ont tous augmenté.

En glissement annuel (prix moyen du 1^{er} trimestre 2017 comparé au prix moyen du 1^{er} trimestre 2016), le prix du riz a enregistré une baisse de 9,7% tandis que les autres produits ont connu des hausses des prix.

Graphique N°1: Evolution du prix du sac de 100kg



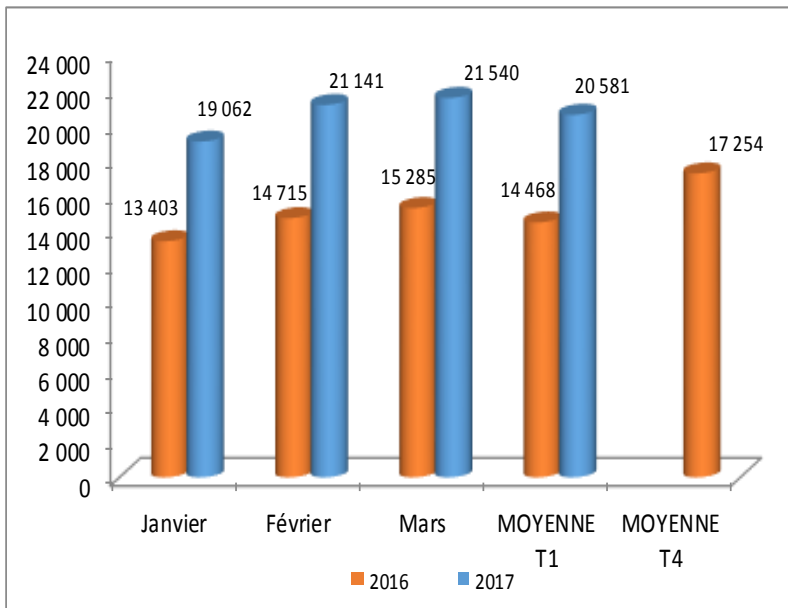
LE MIL

Le prix moyen du sac de 100 kg de mil s'établit à 20 671 FCFA au cours de ce trimestre, contre 15 866 FCFA au 4^{ème} trimestre 2016, soit une hausse de 30,3%.

Le prix le plus élevé a été relevé au mois de mars avec une moyenne de 22 721 FCFA. Quant au prix le plus bas, il a été observé au mois de janvier avec une moyenne de 18 280 FCFA.

En glissement annuel, le prix moyen du sac de 100 kg de mil s'établit à 20 671 FCFA contre 14 671 FCFA en 2016, soit une hausse de 41,4%.

Graphique N°2 : Evolution du prix du sac de 100kg



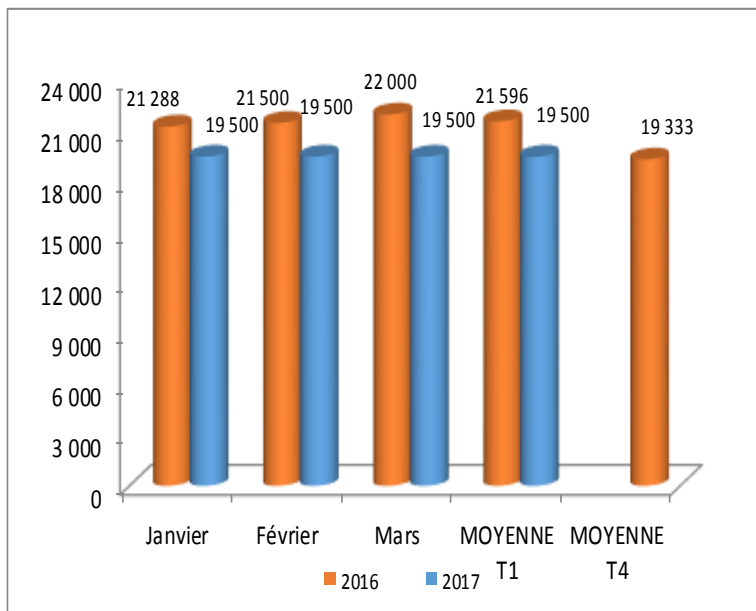
LE SORGHO

Le prix du sac de 100 kg de sorgho est en hausse de 19,3% par rapport au 4^{ème} trimestre 2016 avec une moyenne de 20 581 FCFA contre 17 254 FCFA.

Le prix le plus élevé a été observé au mois de mars avec une moyenne de 21 540 FCFA. Le prix le plus bas a été relevé au mois de janvier avec une moyenne de 19 062 FCFA.

En glissement annuel, le prix moyen du sac de 100 kg de sorgho est passé de 14 468 FCFA en 2016 à 20 581 FCFA en 2017, soit une hausse de 42,3%.

Graphique N° 3 : Evolution du prix du sac de 50kg



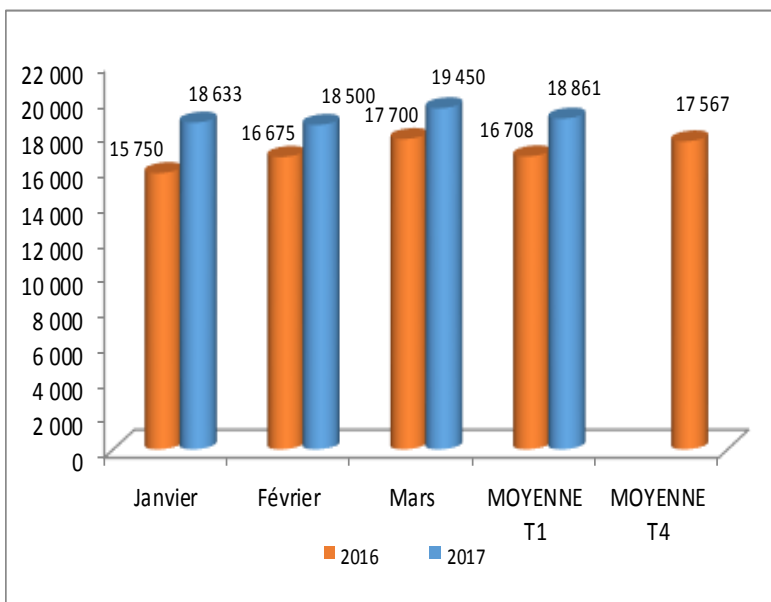
LE RIZ

Le prix moyen du sac de 50 kg de riz s'établit à 19 500 FCFA contre 19 333 FCFA au 4^{ème} trimestre, soit une hausse de 0,9%.

La moyenne mensuelle du prix du sac de 50 kg de riz est de 19 500 FCFA.

En glissement annuel, le prix moyen du sac de 50 kg de riz est passé de 21 596 FCFA en 2016 à 19 500 FCFA en 2017 soit une baisse de 9,7%.

Graphique N° 4 : Evolution du prix du sac de 100kg



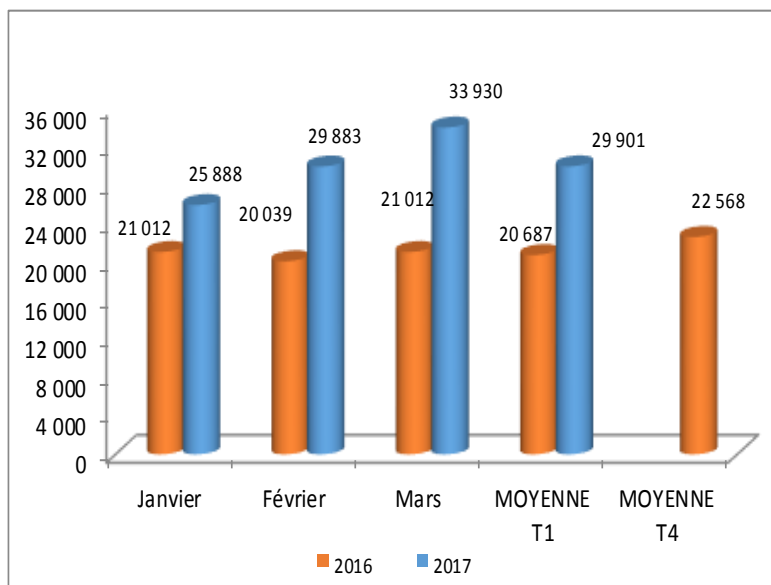
LE MAÏS

Le prix du sac de 100 kg de maïs est ressorti en baisse de 7,4% par rapport au 4^{ème} trimestre 2016 avec une moyenne de 18 861 FCFA contre 17 567 FCFA.

Le prix le plus élevé à été observé au mois de mars avec une moyenne de 19 450 FCFA. Quant au prix le plus bas, il a été relevé au mois de février avec une moyenne de 18 500 FCFA.

En glissement annuel, le prix moyen du sac de 100 kg de maïs est passé de 16 708 FCFA en 2016 à 18 861 FCFA en 2017, soit une hausse de 12,9%.

Graphique N° 5 : Evolution du prix du sac de 100kg



LE NIEBE

Le prix moyen du sac de 100 kg de niébé s'établit à 29 901 FCFA au cours de ce trimestre, contre 20 687 FCFA au 4^{ème} trimestre 2016 soit une hausse de 32,5%.

Le prix le plus élevé a été observé au mois de mars avec une moyenne de 33 930 FCFA. Par contre, le prix le plus bas a été relevé au mois de janvier avec une moyenne de 25 888 FCFA.

En glissement annuel, le prix moyen du sac de 100 kg de niébé est passé de 20 687 FCFA en 2016 à 29 901 FCFA en 2017, soit une hausse de 44,5%.

Evolution des prix des autres produits

Produits	Unité	Janvier		Février		Mars		Moy T1 2016	Moy T4 2016	Moy T1 2017	Variation T1_17/ T4_16 en %
		2016	2017	2016	2017	2016	2017				
Farine de blé	Sac de 50 kg	16 125	17 000	17 000	17 000	16 500	17 000	16 542	16 958	17 000	0,2%
Sucre en poudre	Sac de 50 kg	20 500	21 000	21 500	21 000	21 500	22 500	21 167	21 417	21 500	0,4%
Huile de	litre	675	800	750	800	738	800	721	729	800	9,7%

La farine de blé: le prix moyen du sac de 50 kg de la farine de blé a enregistré une légère hausse de 0,2% comparé au 4^{ème} trimestre 2016 avec une moyenne de 17 000 FCFA contre 16 958 FCFA. En glissement annuel, le prix de cette denrée a connu une hausse de 2,8%.

Le sucre en poudre: le prix moyen du sac de 50 kg de sucre en poudre s'établit à 21 500 FCFA au cours de ce trimestre contre 21 417 FCFA au cours du trimestre passé, soit une hausse de 0,4%. En glissement annuel, il a augmenté de 1,6%.


Huile de palme: le prix moyen du litre d'huile de palme a enregistré une baisse de 9,7% par rapport au trimestre passé avec une moyenne de 800 FCFA contre 729 FCFA. En glissement annuel, le prix moyen du litre d'huile de palme a connu une hausse de 11,0%.

Missions de la DR/INS

Elle a pour mission:

- ◇ La production des données au niveau régional ;
 - ◇ ET la coordination statistique au niveau régional.
- Pour cela la DR/INS doit :

- Recueillir, pour le compte des services centraux de l'INS, les informations qui ne sont pas disponibles au niveau central et qui doivent être collectées aux échelons régional et sous-régional;
- Exécuter au niveau régional et sous-régional, pour le compte des services centraux de l'INS toute opération d'enquête ou de recensement;
- Diffuser les données régionales traitées par la Direction Générale de l'INS et les autres Directions Régionales ou élaborées par les DRS elles mêmes;
- Réaliser des enquêtes ou toute autre étude avec les partenaires sous forme de contrat au niveau régional, afin de satisfaire les besoins spécifiques, en données statistiques, des autorités politiques et administratives régionales, des collectivités territoriales, des services et des partenaires au développement intervenant au niveau des régions
- Gérer les ressources humaines, matérielles et financières mises à leur disposition par la Direction Générale de l'INS;
- Représenter l'INS et assurer la coordination technique et opérationnelle des activités statistiques des différentes structures concernées au niveau régional;
- Promouvoir la culture statistique et commémorer la Journée Africaine de la Statistique au niveau régional.



INS - NIGER

**Direction Régionale
de Zinder**

Téléphone : 20 510 945

Fax : 20 510 946

E-mail : zinder@ins.ne

Site web: www.ins.ne