

INS - NIGER

Direction Régionale de l'Institut National de la Statistique de Zinder

Bulletin trimestriel des prix

Période: 2^{ème} trimestre 2018

N ° 3 8

JUILLET 2018

Ce bulletin présente l'évolution des prix des céréales et du niébé sur la base des relevés quotidiens effectués au niveau des marchés Ruafin Madan et Kollia de la ville de Zinder. Les prix des sacs de 100 kg du mil, du sorgho et du niébé sont obtenus en convertissant les prix de leurs sacs de 25 tias. La collecte a porté aussi sur les produits suivants : riz, farine de blé, sucre et huile.



DANS CE NUMÉRO :

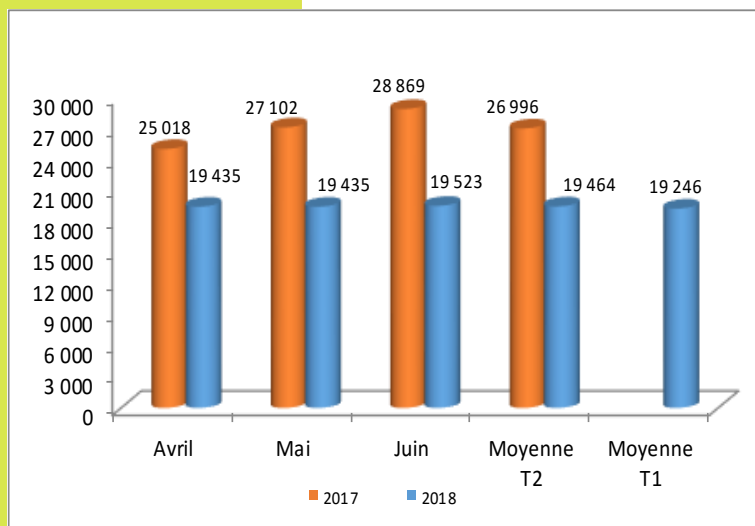
Evolution du prix du mil	1
Evolution du prix du sorgho	2
Evolution du prix du riz	2
Evolution du prix du maïs	3
Evolution du prix du niébé	3
Evolution des Prix des autres produits	4

Évolution moyenne des prix au cours du 2^{ème} trimestre

Comparé au 1^{er} trimestre 2018, le 2^{ème} trimestre 2018 a été marqué par une variation du niveau des prix sur les marchés. En effet, les prix moyens du mil, du sorgho, du maïs et du niébé et ont connu de hausses respectives de 1,1%, 6,9%, 7,2% et 9,3%. Pour le riz, la farine de blé, l'huile de palme et le sucre en poudre, leurs prix ont baissé respectivement de 0,6% 5,4%, 1,0% et 1,6%.

En glissement annuel (prix moyen du 2^{ème} trimestre 2018 comparé au prix moyen du 2^{ème} trimestre 2017), les prix du mil, du sorgho, du maïs, de la farine de blé et d'huile de palme ont baissé tandis que ceux du niébé, du riz et du sucre en poudre ont augmenté.

Graphique N°1: Evolution du prix moyen du sac de 100kg



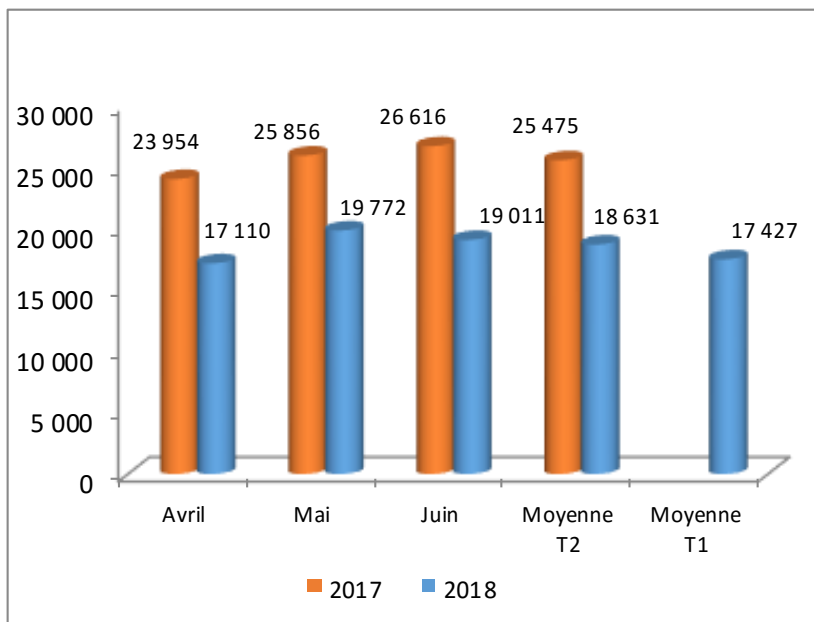
LE MIL

Le prix moyen du sac de 100 kg de mil s'établit à 19 464 FCFA au cours de ce trimestre, contre 19 246 FCFA au 1^{er} trimestre 2018, soit une hausse de 1,1%.

Le prix le plus élevé a été relevé au mois de juin avec une moyenne de 19 523 FCFA. Le prix le plus bas a été observé aux mois d'avril et de mai avec des moyennes mensuelles de 19 435 FCFA.

En glissement annuel, le prix moyen du sac de 100 kg de mil s'établit à 19 464 FCFA contre 26 996 FCFA en 2017, soit une baisse de 27,9%.

Graphique N°2 : Evolution du prix moyen du sac de 100kg



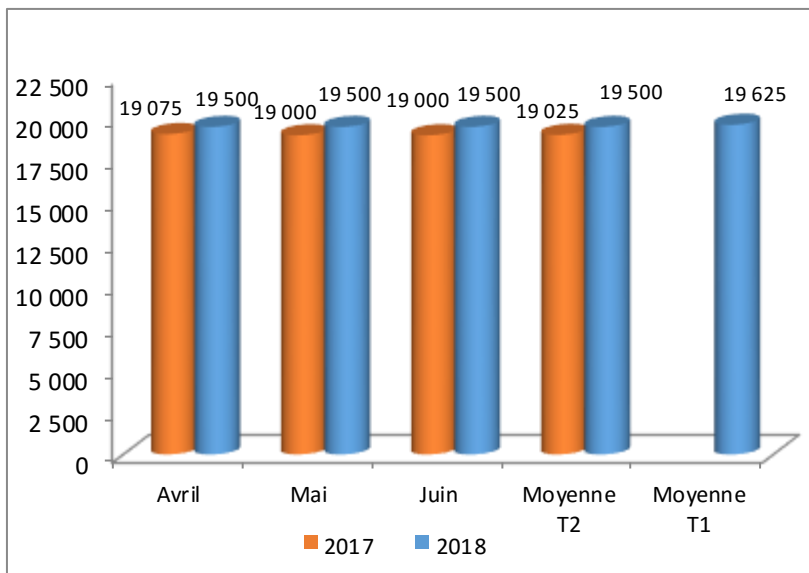
LE SORGHO

Le prix du sac de 100 kg de sorgho est en hausse de 6,9% par rapport au 1^{er} trimestre 2018 avec une moyenne de 18 631 FCFA contre 17 427 FCFA.

Le prix le plus élevé a été observé au mois de mai avec des moyenne de 19 772 FCFA. Le prix le plus bas a été relevé au mois d’avril avec une moyenne de 17 110 FCFA.

En glissement annuel, le prix moyen du sac de 100 kg de sorgho est passé de 25 475 FCFA en 2017 à 18 631 FCFA en 2018, soit une baisse de 26,9%.

Graphique N° 3 : Evolution du prix moyen du sac de 50kg



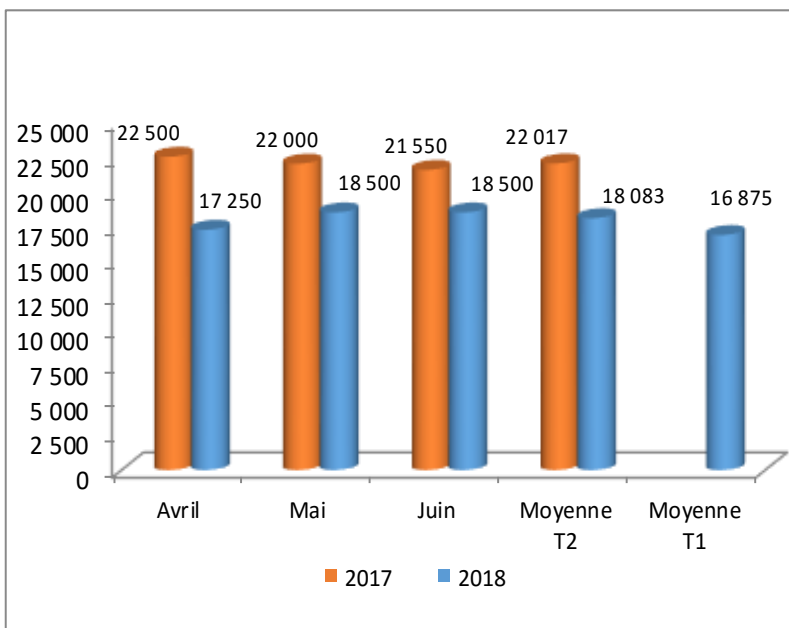
LE RIZ

Le prix moyen du sac de 50 kg de riz s’établit à 19 500 FCFA au cours du 2^{ème} trimestre 2018 contre 19 625 FCFA au trimestre précédant. Soit une baisse de 0,6%.

Les moyennes mensuelles du prix du sac de 50 kg du riz sont restées les mêmes au cours de ce trimestre avec une valeur de 19 500 FCFA.

En glissement annuel, le prix moyen du sac de 50 kg de riz est passé de 19 025 FCFA en 2017 à 19 500 FCFA en 2018 soit une hausse de 2,5%.

Graphique N° 4 : Evolution du prix moyen du sac de 100kg



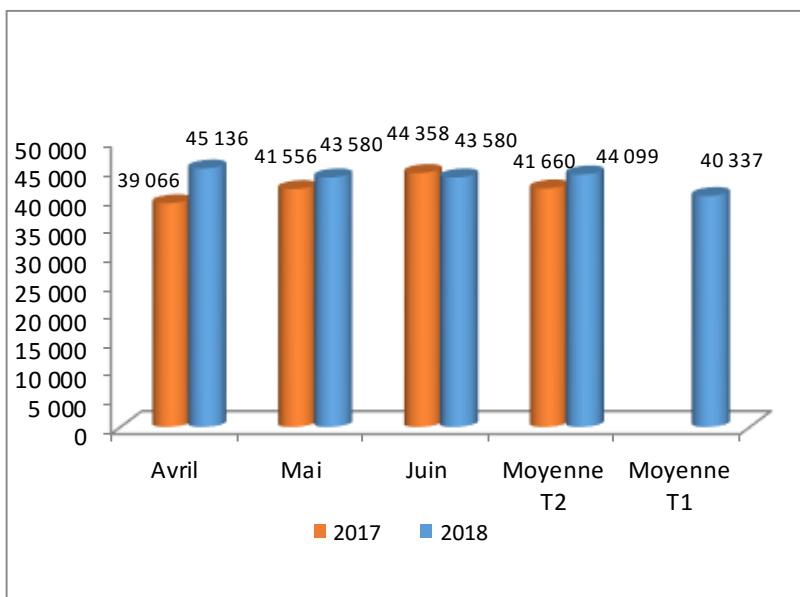
LE MAÏS

Le prix du sac de 100 kg de maïs est ressorti en hausse de 7,2% par rapport au 1^{er} trimestre 2018 avec une moyenne de 18 083 FCFA contre 16 875 FCFA.

Le prix le plus élevé a été observé aux mois de mai et de juin avec des moyennes mensuelles de 18 500 FCFA. Quant au prix le plus bas, il a été relevé au mois d’avril avec une moyenne de 17 250 FCFA.

En glissement annuel, le prix moyen du sac de 100 kg de maïs est passé de 22 017 FCFA en 2017 à 18 083 FCFA en 2018, soit une baisse de 17,9%.

Graphique N° 5 : Evolution du prix moyen du sac de 100kg



LE NIEBE

Le prix moyen du sac de 100 kg de niébé s’établit à 44 099 FCFA au cours de ce trimestre, contre 40 337 FCFA au trimestre précédant soit une hausse de 9,3%.

Le prix le plus élevé a été observé au mois d’avril avec une moyenne de 45 136 FCFA. Par contre, le prix le plus bas a été relevé au mois de mai et de juin avec des moyennes mensuelles de 43 580 FCFA.

En glissement annuel, le prix moyen du sac de 100 kg de niébé est passé de 41 660 FCFA en 2017 à 44 099 FCFA en 2018, soit une hausse de 5,9%.

Evolution des prix des autres produits

Produits	Unité	Avril		Mai		Juin		Moy T2 2017	Moy T1 2018	Moy T2 2018	Variation T2_18/ T1_18 en %
		2017	2018	2017	2018	2017	2018				
Farine de blé	Sac de 50 kg	17 000	17 000	17 000	15 500	17 000	15 500	17000	16 917	16000	-5,4%
Sucre en poudre	Sac de 50 kg	22 500	22 875	22 250	22 500	22 500	22 500	22417	23 000	22625	-1,6%
Huile de palme	litre	800	775	800	800	825	800	808	800	792	-1,0%

La farine de blé: le prix moyen du sac de 50 kg de la farine de blé était de 16 000 FCFA au 2^{ème} trimestre 2018 et 16 917 FCFA au 1^{er} trimestre 2018 soit une baisse de 5,4%. En glissement annuel, le prix de la farine de blé a connu une baisse de 5,4%.

Le sucre en poudre: le prix moyen du sac de 50 kg de sucre en poudre s'établit à 22 625 FCFA au cours de ce trimestre contre 23 000 FCFA au cours du trimestre passé, soit une baisse de 1,6%. En glissement annuel, il a augmenté de 0,9%.


Huile de palme: le prix moyen du litre d'huile de palme a enregistré une baisse de 1,0% par rapport au trimestre passé avec une moyenne de 792 FCFA contre 808 FCFA. En glissement annuel, le prix du litre huile de palme a enregistré une baisse de 2,1%.

Missions de la DR/INS

Elle a pour missions:

- ◇ La production des données au niveau régional ;
 - ◇ ET la coordination statistique au niveau régional.
- Pour cela la DR/INS doit :

- Recueillir, pour le compte des services centraux de l'INS, les informations qui ne sont pas disponibles au niveau central et qui doivent être collectées aux échelons régional et sous-régional;
- Exécuter au niveau régional et sous-régional, pour le compte des services centraux de l'INS toute opération d'enquête ou de recensement;
- Diffuser les données régionales traitées par la Direction Générale de l'INS et les autres Directions Régionales ou élaborées par les DRS elles mêmes;
- Réaliser des enquêtes ou toute autre étude avec les partenaires sous forme de contrat au niveau régional, afin de satisfaire les besoins spécifiques, en données statistiques, des autorités politiques et administratives régionales, des collectivités territoriales, des services et des partenaires au développement intervenant au niveau des régions
- Gérer les ressources humaines, matérielles et financières mises à leur disposition par la Direction Générale de l'INS;
- Représenter l'INS et assurer la coordination technique et opérationnelle des activités statistiques des différentes structures concernées au niveau régional;
- Promouvoir la culture statistique et commémorer la Journée Africaine de la Statistique au niveau régional.



INS - NIGER

**Direction Régionale
de Zinder**

Téléphone : 20 510 945

Fax : 20 510 946

E-mail : zinder@ins.ne

Site web: www.ins.ne