

Niger

Institut National de la Statistique (INS) BP : 13 416 Niamey NIGER

Enquête nationale sur les conditions de vie du ménage 2005 (ENCVM)

Documentation de l'étude

16 Août 2007

Production des méta-données

Producteur(s) des méta-données	MME HABIBOU Aminatou , Institut National de la Statistique (INS) , Informaticienne Productrice des métadonnées
Date de production	13 Août 2007
Version	Version 1.1 à l'aide de la version définitive des données
Identification	DDI-NER-INS-QUIBB-2005-v1

Remerciement(s)

Nos remerciements vont singulièrement à la Banque Mondiale et particulièrement à PARIS 21 qui n'ont ménagé aucun effort pour nous aider à avoir un entrepot national de nos données d'enquêtes et de recensement, MERCI BEAUCOUP!

Notes

Que le Bon DIEU nous assiste dans cette oeuvre oh! combien gigantesque, nécessaire et utile; AMIN

Ce document a été généré à l'aide du [IHSN Microdata Management Toolkit](#)

Table des matières

Aperçu.....	1
Domaines thématiques et couverture.....	1
Producteurs et sponsors.....	1
Echantillonnage.....	2
Collecte des données.....	3
Traitement et évaluation des données.....	3
Accessibilité.....	3
Responsabilité et droits d'auteurs.....	4
Description des fichiers.....	5
REVENUS.....	5
ACTCOMM1.....	5
ACTCOMM2.....	5
AUTOCONS.....	6
BIENSDUR.....	6
CHDATA.....	6
DEPAGRI.....	7
DEPCOUR.....	7
DEPOCCA.....	7
Etude pauvreté.....	8
HHCREDIT.....	8
HHDATA.....	8
INCREDIT.....	9
INDATA.....	9
LOYER.....	9
PERCEPTION.....	10
PRODAGRI.....	10
Liste des variables.....	11
REVENUS.....	11
ACTCOMM1.....	11
ACTCOMM2.....	12
AUTOCONS.....	16
BIENSDUR.....	17
CHDATA.....	18
DEPAGRI.....	19
DEPCOUR.....	20
DEPOCCA.....	21
Etude pauvreté.....	22
HHCREDIT.....	35
HHDATA.....	36
INCREDIT.....	54
INDATA.....	56
LOYER.....	61
PERCEPTION.....	63
PRODAGRI.....	69
Description des variables.....	71
REVENUS.....	71

ACTCOMM1	73
ACTCOMM2	80
AUTOCONS	97
BIENSDUR	101
CHDATA	105
DEPAGRI	113
DEPCOUR	117
DEPOCCA	120
Etude_pauvreté	122
HHCREDIT	194
HHDATA	200
INCREDIT	331
INDATA	340
LOYER	389
PERCEPTION	397
PRODAGRI	418
Documentation	426

Niger (2005)
 Enquête nationale sur les conditions de vie du ménage 2005 (ENCVM) (QUIBB 2005)
 Core Welfare Indicators Survey

Aperçu	
Type	Core Welfare Indicators Questionnaire [hh/cwiq]
Identification	NER-INS-QUIBB-2005-v1
Version	Date de production: 2006 V.1.0 Notes Le DDI est produit avec la version définitive des données
Série	Cette enquête est la première enquête de type QUIBB dans le pays. Néanmoins le questionnaire a été conçu à l'image des EPCES de 1994 et 1995. Elle peut donc être considérée comme une enquête de même nature que les EPCES.
<u>Résumé</u> L'objectif de l'enquête est de produire des informations de base pour l'évaluation et le suivi de la pauvreté au Niger. L'enquête couvre l'ensemble du territoire national et elle utilise la technologie QUIBB. Les différents modules du questionnaires portent sur les caractéristiques socioéconomiques des individus (composition du ménage, éducation, santé et emploi des membres du ménages, etc.), sur les caractéristiques du logement, la consommation et les revenus des ménages, la production agricole, la perception de la pauvreté par les ménages, l'accès au crédit, etc.	
Type d'étude	Données échantillonnées [ssd]
Unité d'analyse	Les unités d'analyse sont les individus et les ménages

Domaines thématiques et couverture	
<u>Domaines thématiques</u> Pauvreté monétaire, pauvreté subjective, emploi, revenus.	
Mots-clé	Pauvreté
<u>Couverture géographique</u> Cette enquête couvre l'ensemble du pays sauf le département de Bilma (0,2% de la population) pour des raisons d'accessibilité.	
<u>Univers</u> L'enquête couvre l'ensemble des ménages ordinaires à l'exception de ceux du personnel diplomatique.	

Producteurs et sponsors	
Enquêteur(s) principal/aux	Institut National de la Statistique (INS) BP : 13 416 Niamey NIGER
Financement	Banque mondiale
Autre(s)	Mr HABI Oumarou , DER (INS)

remerciement(s)	Mme Ibrahim Salamatou , DI (INS) Mme Habibou Aminatou , DI (INS) Mr Souley Nabadé , DI (INS)
-----------------	--

Echantillonnage

Procédure d'échantillonnage

Tirage de l'échantillon :

La base de sondage est constituée de la liste des Zones de Dénombrement (ZD) du Recensement Général de la Population et de l'Habitat de 2001. Avant le tirage de l'échantillon, les ZD du département de Bilma ont été exclues du fait de la position géographique de ce département qui se situe en plein désert nigérien et n'a pas été couvert par l'enquête pour des raisons de coût.

Le plan de sondage est classique, sondage stratifié à deux degrés. On a divisé le pays en 15 strates (chaque région est stratifiée en milieu rural et en milieu urbain à l'exception de la Communauté Urbaine de Niamey qui est composée uniquement de milieu urbain). Dans chaque strate ainsi constituée, ont été tirées au premier degré des ZD proportionnellement à leur taille en nombre de ménages au RGPH de 2001. Une zone de dénombrement en milieu rural nigérien est composée d'un ou de plusieurs villages. Dans le cas où elle était composée de plusieurs villages, un seul de ces villages a été sélectionné. Au total 335 ZD ont été sélectionnées au niveau national. L'allocation régionale des ZD est fondée d'une part, sur la taille de la région en nombre de ménages et d'autre part, sur la proportion de ménages pauvres dans la région (selon le profil de pauvreté au Niger élaboré en 1994 avec les données de l'Enquête Nationale sur le Budget et la Consommation des ménages (ENBC) de 89/90 et 92/93).

Le milieu urbain de la région d'Agadez étant sur-échantillonné par cette méthode, la taille a été réduite du fait que les 2 centres urbains (Arlit et Tchirozérine) sur les 3 que compte la région, sont peuplés en majorité de travailleurs des mines ayant de comportements de consommation très proches. Dans chacune des ZD tirée au premier degré, un échantillon de 20 ménages a été choisi selon un tirage aléatoire simple. Au total 6 700 ménages ont constitué l'échantillon de l'enquête.

Déviations par rapport à l'échantillon initial

Les ménages qui ont effectivement été enquêtés sont au nombre de 6690 au lieu de 6 700 prévus. Cette différence est due au fait que dans une zone de dénombrement de la région d'Agadez, seuls 10 ménages ont été trouvés pour raison de mobilité des populations nomades.

Sur les 6690 ménages enquêtés, 254 et 365 ménages ont été remplacés respectivement pour avoir refusé l'interview et pour ne pas avoir été présents dans le ménage au moment de l'enquête (soit un taux de remplacement de 9,3%).

Taux de réponse

Le taux de réponse par rapport à l'échantillon de départ est de 90,6%. Du fait des remplacements systématiques, on a un taux de réponse de près de 100%.

Pondération

Une variable de pondération est figure dans les fichiers d'analyse; elle porte le nom "pondm". Elle doit être utilisée dans tout fichier de niveau ménage pour produire des agrégats au niveau ménage ou dans tout fichier de niveau individu pour produire des agrégats au niveau individu. En revanche, dans le cas où on est dans un fichier de niveau ménage et qu'on désire produit un agrégat au niveau individu, il faut utiliser une autre pondération (égale à pondm multipliée par la taille du ménage).

Collecte des données	
Dates de collecte	Enquête principale: start 2005-03-21 Enquête principale: end 2005-04-09
Période(s) de référence	start 2004-03-21 end 2005-04-09
Méthode de collecte	Interview face à face [f2f]
<u>Notes sur la collecte</u> La collecte a duré un mois. Elle a été réalisée par un personnel comprenant 53 agents enquêteurs, 14 contrôleurs et 2 superviseurs. Le travail était organisé en équipes, une équipe comprenant un contrôleur et 4 enquêteurs. Les superviseurs, étaient chargés d'assurer la gestion administrative et technique de l'enquête au niveau local. Les contrôleurs surveillaient et validaient le travail quotidien des enquêteurs; ils devaient notamment participer à certaines interviews.	
<u>Questionnaires</u> Il y a eu quatre questionnaires: Questionnaire QUIBB Questionnaire Revenu et dépenses Questionnaire Crédits Epargnes Questionnaire Perception et Activités communautaires	
Enquêteurs	Institut National de la Statistique (INS) , MEF
<u>Supervision</u> Les superviseurs centraux étaient chargés de faire des missions régulières de contrôle sur le terrain. Lors de ces missions, ils devaient contrôler un échantillon de questionnaires et les valider.	

Traitement et évaluation des données	
<u>Edition des données</u> Avant la saisie, des contrôles ont porté sur les identifiants. Après la saisie, des contrôles plus approfondies ont porté sur les plages de variables et sur les cohérences à l'intérieur de chaque module et des cohérence entre modules. Ils comprennent des cohérences pour un individu et des cohérences entre individus.	
<u>Autre traitement</u> La saisie a été faite par lecture optique; néanmoins 6 agents étaient affectés à la correction des données. ils étaient encadrés par 2 contrôleurs et 1 superviseur. Ils avaient pour rôle de vérifier la transcription par lecture optique et de procéder aux corrections éventuelles.	
<u>Estimation des erreurs d'échantillonnage</u> Les erreurs d'échantillonnage n'ont pas été calculées.	
<u>Autres formes d'évaluation des données</u> Les données ont été comparées avec celles du RGPH 2001, EDS 1998 et les EPCES de 1994 et 1995 afin de vérifier la vraisemblance.	

Accessibilité	
Agence propriétaire	Institut Nationale de la Statistique INS Niger BP 13416 Niamey Niger
Contact(s)	Mr BEIDOU Abdoulaye (Directeur général, INS, BP 13416 Niamey Niger) Habi Oumarou (Directeur des enquêtes et recensement, INS,)

Distributeur(s)	Institut National de la Statistique (INS) BP : 13 416 Niamey NIGER Direction des Enquêtes et des Recensements (DER) BP : 13 416 Niamey
<u>Confidentialité</u> L'INS fera signer un protocole d'accord avec les utilisateurs éventuels de ces données	
<u>Conditions d'accès</u> Pour utiliser les données de cette enquête, il faut faire une demande écrite auprès de l'Institut National de la Statistique (INS), BP 13416 Niamey Niger.	
<u>Citation</u> Enquête Nationale sur les Conditions de Vie des Ménages, (ENCVM//QUIBB), INS, 2005	

Responsabilité et droits d'auteurs	
<u>Responsabilité(s)</u> L'INS a fait l'effort nécessaire lors de la conception de l'enquête, et de la collecte et du traitement des données de fournir des informations de bonne qualité. Cependant, la responsabilité de l'Institut ne sera pas engagée sur les conclusions tirées des analyses subséquentes qui seront entreprises par d'autres chercheurs ou institutions.	
Droits d'auteurs	INS

Description des fichiers

Le jeu de données contient 17 fichier(s)

REVENUS	
# Enregistrements	280980
# Variable(s)	7
Structure du fichier	Type: relational Clé(s): HID (Identifiant (ID) unique du ménage) , CODEPROD (Code produit)
<u>Contenu du fichier</u> Ce fichier contient les données sur les revenus des ménages classés en différents revenus agricoles et non agricoles et les transferts	
<u>Producteur</u> Institut Nationale de la Statistique (Direction des enquêtes et de recensements) INS	
<u>Version</u> Il s'agit de la version définitive après apurement des données	
<u>Contrôles de traitement</u> Correction des valeurs aberrants et comparaison entre revenus agrégés et consommation agrégée	

ACTCOMM1	
# Enregistrements	200700
# Variable(s)	15
Structure du fichier	Type: relational Clé(s): HID (Identifiant (ID) unique du ménage) , CODEPROJ (Nature projet/changement)
<u>Contenu du fichier</u> Ce fichier contient les données sur les projets et les changements intervenus dans la communauté, les améliorations apportées par ces projets ou changements, quel organisme a financé ce projet ou changement et est ce qu'un membre du ménage a eu à participer dans l'exécution de ce projet.	
<u>Producteur</u> Institut National de la Statistique (Direction des enquêtes et de recensements) INS	
<u>Version</u> Il s'agit de la version définitive après apurement des données	

ACTCOMM2	
# Enregistrements	6690
# Variable(s)	29
Structure du fichier	Type: relational Clé(s): HID (Identifiant (ID) unique du ménage)

<u>Contenu du fichier</u> Ce fichier contient les données sur les activités communautaires des ménages et des individus	
<u>Producteur</u> Institut National de la Statistique (Direction des enquêtes et de recensements) INS	
<u>Version</u> Il s'agit de la version définitive après apurement des données	

AUTOCONS	
# Enregistrements	327810
# Variable(s)	10
Structure du fichier	Type: relational Clé(s): HID (Identifiant (ID) unique du ménage) , CODEPROD (Code article)
<u>Contenu du fichier</u> Ce fichier contient les données sur l'autoconsommation des ménages	
<u>Producteur</u> Institut National de la Statistique (Direction des enquêtes et de recensements) INS	
<u>Version</u> Il s'agit de la version définitive après apurement des données	
<u>Contrôles de traitement</u> Contrôles sur les valeurs aberrantes et autres contrôles de cohérence (production, etc.)	

BIENSDUR	
# Enregistrements	127110
# Variable(s)	8
Structure du fichier	Type: relational Clé(s): HID (Identifiant (ID) unique du ménage) , CODEPROD (Code article)
<u>Contenu du fichier</u> Le fichier contient les données sur les biens durables du ménage	
<u>Producteur</u> Institut National de la Statistique (Direction des enquêtes et de recensements) INS	
<u>Version</u> Il s'agit de la version définitive après apurement des données	

CHDATA	
# Enregistrements	8065
# Variable(s)	22

Structure du fichier	Type: relational Clé(s): HID (Identifiant (ID) unique du ménage) , no_membr (Numéro du membre)
<u>Contenu du fichier</u> Ce fichier contient les données sur les enfants de 0 à 5 ans des ménages enquêtés	
<u>Producteur</u> Institut Nationale de la Statistique (Direction des enquêtes et de recensements) INS	
<u>Version</u> Il s'agit de la version définitive après apurement des données	
<u>Contrôles de traitement</u> Contrôles classiques de cohérence	

DEPAGRI	
# Enregistrements	6690
# Variable(s)	11
Structure du fichier	Type: relational Clé(s): HID (Identifiant (ID) unique du ménage)
<u>Contenu du fichier</u> Ce fichier contient les données des dépenses agricoles des ménages	
<u>Producteur</u> Institut National de la Statistique (Direction des enquêtes et de recensements) INS	
<u>Version</u> Il s'agit de la version définitive après apurement des données	
<u>Contrôles de traitement</u> Contrôles sur les valeurs aberrantes	

DEPCOUR	
# Enregistrements	689070
# Variable(s)	8
Structure du fichier	Type: relational Clé(s): HID (Identifiant (ID) unique du ménage) , CODEPROD (Code article)
<u>Contenu du fichier</u> Ce fichier contient les données sur les dépenses courantes des ménages	
<u>Producteur</u> Institut National de la Statistique (Direction des enquêtes et de recensements) INS	
<u>Version</u> Il s'agit de la version définitive après apurement des données	

DEPOCCA	
# Enregistrements	428160
# Variable(s)	6
Structure du fichier	Type: relational Clé(s): HID (Identifiant (ID) unique du ménage) , CODEPROD (Code article)
<u>Contenu du fichier</u> Ce fichier contient les données sur les dépenses occasionnelles des ménages	
<u>Producteur</u> Institut National de la Statistique (Direction des enquêtes et de recensements) INS	
<u>Version</u> Il s'agit de la version définitive après apurement des données	

Etude_pauvreté	
# Enregistrements	43045
# Variable(s)	205
Structure du fichier	Type: relational Clé(s): HID (Identifiant (ID) unique du ménage)
<u>Contenu du fichier</u> Ce fichier contient les données sur l'analyse du profil de pauvreté des individus et des menages	
<u>Producteur</u> Institut National de la Statistique (Direction des enquêtes et de recensements) INS	
<u>Version</u> Il s'agit de la version définitive après apurement des données	

HHCREDIT	
# Enregistrements	6690
# Variable(s)	15
Structure du fichier	Type: relational Clé(s): HID (Identifiant (ID) unique du ménage)
<u>Contenu du fichier</u> Ce fichier contient les données sur les crédits et épargnes des individus du menage	
<u>Producteur</u> Institut National de la Statistique (Direction des enquêtes et de recensements) INS	
<u>Version</u> Il s'agit de la version définitive après apurement des données	

HHDATA	
# Enregistrements	6690
# Variable(s)	292
Structure du fichier	Type: relational Clé(s): HID (Identifiant (ID) unique du ménage)
<u>Contenu du fichier</u> Ce fichier contient les données sur les individus des ménages	
<u>Producteur</u> Institut National de la Statistique (Direction des enquêtes et de recensements) INS	
<u>Version</u> Il s'agit de la version définitive après apurement des données	

INCREDIT	
# Enregistrements	2103
# Variable(s)	22
<u>Contenu du fichier</u> Ce fichier contient les données sur les emprunts des membres des menages	
<u>Producteur</u> Institut National de la Statistique (Direction des enquêtes et de recensements) INS	
<u>Version</u> Il s'agit de la version définitive après apurement des données	

INDATA	
# Enregistrements	43045
# Variable(s)	102
Structure du fichier	Type: relational Clé(s): HID (Identifiant (ID) unique du ménage) , no_membr (Numéro de membre)
<u>Contenu du fichier</u> Ce fichier contient les données sur les caractéristiques socio économiques des individus	
<u>Producteur</u> Institut National de la Statistique (Direction des enquêtes et de recensements) INS	
<u>Version</u> Il s'agit de la version définitive après apurement des données	

LOYER	
# Enregistrements	6690
# Variable(s)	16
Structure du fichier	Type: relational Clé(s): HID (Identifiant (ID) unique du ménage) , CODEPROD (Code article)
<u>Contenu du fichier</u> Le fichier contient les données sur les caractéristiques des logements	
<u>Producteur</u> Institut National de la Statistique (Direction des enquêtes et de recensements) INS	
<u>Version</u> Il s'agit de la version définitive après apurement des données	

PERCEPTION	
# Enregistrements	6690
# Variable(s)	27
Structure du fichier	Type: relational Clé(s): HID (Identifiant (ID) unique du ménage)
<u>Contenu du fichier</u> Le fichier comporte les données sur la perception et les activités communautaires des ménages et des individus	
<u>Producteur</u> Institut National de la Statistique (Direction des enquêtes et de recensements) INS	
<u>Version</u> Il s'agit de la version définitive après apurement des données	

PRODAGRI	
# Enregistrements	66900
# Variable(s)	11
Structure du fichier	Type: relational Clé(s): HID (Identifiant (ID) unique du ménage) , CODEPROD (Code du produit)
<u>Contenu du fichier</u> Le fichier contient les données sur la production agricole des ménages	
<u>Producteur</u> Institut National de la Statistique (Direction des enquêtes et de recensements) INS	
<u>Version</u> Il s'agit de la version définitive après apurement des données	

Liste des variables

Le jeu de données contient 806 variable(s)

Fichier REVENUS							
#	Nom	Libellé	Type	Format	Valide	Non-valide	Question
1	A1	Numéro de ZD	continue	numeric-3.0	280980	0	recopiez le numéro qui vous sera communiquer par votre chef d'équipe. C'est le numero de la zd échantillon tirée des zd du 3ème recensement de 2001 de la population du Niger
2	A2	Numéro de ménage	continue	numeric-3.0	280980	0	c'est le numero du ménage tiré dans la zd échantillon. Il est de 1 à 20
3	HID	Identifiant (ID) unique du ménage	continue	numeric-6.0	280980	0	c'est le numero de la zd échantillon et du ménage tiré dans la zd échantillon concatenés. Il est sur 6 positions
4	CODEPROD	Code produit	discrète	numeric-3.0	280980	0	C'est le Code du produit; il est précodé
5	Q1	Le ménage a-t-il tiré un revenu de la source?	discrète	numeric-1.0	280978	2	Le ménage a-t-il tiré un revenu de la source?
6	Q2	Montant tiré de la source	continue	numeric-6.0	16674	264306	Montant tiré de la source
7	Q3	Evolution du revenu par rapport à 12 mois auparavant	discrète	numeric-1.0	16565	264415	Evolution du revenu par rapport à 12 mois auparavant

Fichier ACTCOMM1							
#	Nom	Libellé	Type	Format	Valide	Non-valide	Question
1	A1	Numéro ZD	continue	numeric-3.0	200700	0	recopiez le numéro qui vous sera communiquer par votre chef d'équipe. C'est le numero de la zd échantillon tirée des zd du 3ème recensement de 2001 de la population du Niger
2	A2	Numéro menage	continue	numeric-3.0	200700	0	c'est le numero du ménage tiré dans la zd échantillon. Il est de 1 à 20 il vous sera communiquer par le chef d'équipe
3	HID	Identifiant (ID) unique du ménage	continue	numeric-6.0	200700	0	Numéro d'identification : Chaque ménage possède un numéro d'identification qui lui est propre. Ce numéro sera une combinaison du numéro de la ZD suivi du numéro du ménage et du numéro du questionnaire. Chaque ménage fait partie d'une grappe (ZD), qui à son tour fait partie d'un district. Cependant, le numéro de la ZD avec le numéro du ménage suffit à situer de manière unique et complète chaque ménage de l'échantillon.
4	CODEPROJ	Nature projet/changement	discrète	numeric-2.0	200700	0	-
5	Q11	Projet ou changement réalisé	discrète	numeric-1.0	198886	1814	Est-ce que les projets ou les changements suivants ont été réalisés

Enquête nationale sur les conditions de vie du ménage 2005 (ENCVM) - Liste des variables

Fichier ACTCOMM1 (suite)							
#	Nom	Libellé	Type	Format	Valide	Non-valide	Question
							dans votre communauté durant les 5 dernières années
6	Q12	Amélioration apportée	discrète	numeric-1.0	17652	183048	Q.12. Quelle amélioration ces projets ont apportés dans la vie de votre ménage?
7	Q13G	Gouvernement	discrète	numeric-1.0	200699	1	Q.13G Qui finance les projets? Ici il sera possible d'enregistrer la réponse de savoir si c'est le gouvernement ou pas qui finance les projets
8	Q13C	Communauté	discrète	numeric-1.0	200677	23	Q.13C. Qui finance les projets? Ici il sera possible d'enregistrer la réponse de savoir si c'est la communauté ou pas qui finance les projets
9	Q13D	Donateur	discrète	numeric-1.0	200700	0	Q.13D. Qui finance les projets? Ici il sera possible d'enregistrer la réponse de savoir si ce sont les donateurs ou pas qui financent les projets
10	Q13I	Investisseur Privé	discrète	numeric-1.0	200700	0	Q.13I. Qui finance les projets? Ici il sera possible d'enregistrer la réponse de savoir si ce sont les investisseurs privés ou pas qui financent les projets
11	Q13R	Communauté religieuse	discrète	numeric-1.0	200700	0	Q.13R. Qui finance les projets? Ici il sera possible d'enregistrer la réponse de savoir si c'est la communauté religieuse ou pas qui finance les projets
12	Q13A	Autre	discrète	numeric-1.0	200700	0	Q.13A. Qui finance les projets? Ici il sera possible d'enregistrer la réponse de savoir si c'est autre ou pas qui finance les projets
13	Q13N	Ne sait pas	discrète	numeric-1.0	200700	0	Q.13N. Qui finance les projets? Ici il sera possible d'enregistrer la réponse de savoir si c'est NE SAIT PAS ou pas qui finance les projets
14	Q13P	Programme spécial Président	discrète	numeric-1.0	200700	0	Q.13P. Qui finance les projets? Ici il sera possible d'enregistrer la réponse de savoir si c'est le Programme Spécial du président ou pas qui finance les projets
15	Q14	Participation membre du ménage	discrète	numeric-1.0	17631	183069	Q.14.Est ce qu'un membre de votre ménage a participé en fournissant l'un des éléments suivants? 1 Pas participé 2 Matériels 3 Main d'oeuvre 4 Supervision 5 Fond 6 Autre

Fichier ACTCOMM2							
#	Nom	Libellé	Type	Format	Valide	Non-valide	Question
1	A1	Numéro ZD	continue	numeric-3.0	6690	0	recopiez le numéro qui vous sera communiquer par votre chef d'équipe. C'est le numero de la zd échantillon tirée des zd du 3ème recensement de

Fichier ACTCOMM2 (suite)							
#	Nom	Libellé	Type	Format	Valide	Non-valide	Question
							2001 de la population du Niger
2	A2	Numéro ménage	continue	numeric-3.0	6690	0	c'est le numero du ménage tiré dans la zd échantillon. Il est de 1 à 20 il vous sera communiquer par le chef d'équipe
3	HID	Identifiant (ID) unique du ménage	continue	numeric-6.0	6690	0	Ceci est le nom de la localité où se trouve le ménage. Il figure sur la liste d'échantillon des ménages et peut être inscrit avant l'entretien. Numéro de référence : Chaque ménage possède un numéro d'identification à sept chiffres qui lui est propre. Ce numéro sera une combinaison du numéro de la ZD suivi du numéro du ménage et du numéro du questionnaire. Ce numéro sera inscrit dans les cases situées en haut à droite de TOUTES LES PAGES. Chaque ménage fait partie d'une grappe (ZD), qui à son tour fait partie d'un district. Cependant, le numéro de la ZD avec le numéro du ménage suffit à situer de manière unique et complète chaque ménage de l'échantillon. Toute information concernant une ZD sera consignée dans un dossier-ZD principal. Pour les questions A.1 jusqu'à A.9, les numéros et le noircissement des bulles sont exigés. A.2 Ménage : Tous les ménages sur la liste de l'échantillon ont été numérotés. Le numéro du ménage qui figure dans la liste de l'échantillon sera inscrit ici.
4	Q15A	Premier projet le plus important	discrète	numeric-2.0	6687	3	Q.15A Dans la liste de la question Q12, indiquez les quatre projets que vous pensez être les plus importants? Premier Second Troisième Quatrième
5	Q15B	Second projet le plus important	discrète	numeric-2.0	6687	3	Q.15B Dans la liste de la question Q12, indiquez les quatre projets que vous pensez être les plus importants? Premier Second Troisième Quatrième
6	Q15C	Troisième projet le plus important	discrète	numeric-2.0	6687	3	Q.15C Dans la liste de la question Q12, indiquez les quatre projets que vous pensez être les plus importants? Premier Second Troisième Quatrième
7	Q15D	Quatrième projet le plus important	discrète	numeric-2.0	6687	3	Q.15D Dans la liste de la question Q12, indiquez les quatre projets que vous pensez être les plus importants? Premier Second Troisième Quatrième
8	Q16	Membre de ménage consulté sur ce qui est à construire /réhabiliter	discrète	numeric-1.0	6690	0	Q.16 . Est-ce qu'un membre de votre ménage a été consulté sur ce qu'on doit construire ou réhabiliter dans la communauté? Oui Non
9	Q21A1	Première priorité du ménage	discrète	numeric-2.0	6685	5	Q.21. A votre avis quelles sont par ordre d'importance les quatre principales priorités ? Votre ménage Votre communauté Première Première

Enquête nationale sur les conditions de vie du ménage 2005 (ENCVM) - Liste des variables

Fichier ACTCOMM2 (suite)							
#	Nom	Libellé	Type	Format	Valide	Non-valide	Question
							Deuxième Deuxième Troisième Troisième Quatrième Quatrième
10	Q21A2	Première priorité de la communauté	discrète	numeric-2.0	6685	5	Q.21. A votre avis quelles sont par ordre d'importance les quatre principales priorités ? Votre ménage Votre communauté Première Première Deuxième Deuxième Troisième Troisième Quatrième Quatrième
11	Q21B1	Deuxième priorité du ménage	discrète	numeric-2.0	6683	7	Q.21. A votre avis quelles sont par ordre d'importance les quatre principales priorités ? Votre ménage Votre communauté Première Première Deuxième Deuxième Troisième Troisième Quatrième Quatrième
12	Q21B2	Deuxième priorité de la communauté	discrète	numeric-2.0	6684	6	Q.21. A votre avis quelles sont par ordre d'importance les quatre principales priorités ? Votre ménage Votre communauté Première Première Deuxième Deuxième Troisième Troisième Quatrième Quatrième
13	Q21C1	Troisième priorité du ménage	discrète	numeric-2.0	6682	8	Q.21. A votre avis quelles sont par ordre d'importance les quatre principales priorités ? Votre ménage Votre communauté Première Première Deuxième Deuxième Troisième Troisième Quatrième Quatrième
14	Q21C2	Troisième priorité de la communauté	discrète	numeric-2.0	6683	7	Q.21. A votre avis quelles sont par ordre d'importance les quatre principales priorités ? Votre ménage Votre communauté Première Première Deuxième Deuxième Troisième Troisième Quatrième Quatrième
15	Q21D1	Quatrième priorité du ménage	discrète	numeric-2.0	6678	12	Q.21. A votre avis quelles sont par ordre d'importance les quatre principales priorités ? Votre ménage Votre communauté Première Première Deuxième Deuxième Troisième Troisième Quatrième Quatrième
16	Q21D2	Quatrième priorité de la communauté	discrète	numeric-2.0	6682	8	Q.21. A votre avis quelles sont par ordre d'importance les quatre principales priorités ? Votre ménage Votre communauté Première Première Deuxième Deuxième Troisième Troisième Quatrième Quatrième
17	Q22A	Membre du votre ménage fait partie D'une coopérative	discrète	numeric-1.0	6690	0	Q.22. Quelqu'un de votre ménage fait-il partie ? A - D'une coopérative B - D'une association villageoise de développement C - D'une tontine D - D'un comité d'éducation ou de santé E - D'un parti politique F - D'une autre association
18	Q22B	Membre du ménage fait partie d'une association villageoise de développement	discrète	numeric-1.0	6690	0	Q.22. Quelqu'un de votre ménage fait-il partie ? A - D'une coopérative B - D'une association villageoise de développement C - D'une tontine D -

Fichier ACTCOMM2 (suite)							
#	Nom	Libellé	Type	Format	Valide	Non-valide	Question
							D'un comité d'éducation ou de santé E - D'un parti politique F - D'une autre association
19	Q22C	Membre du ménage fait partie d'une tontine	discrète	numeric-1.0	6690	0	Q.22. Quelqu'un de votre ménage fait-il partie ? A - D'une coopérative B - D'une association villageoise de développement C - D'une tontine D - D'un comité d'éducation ou de santé E - D'un parti politique F - D'une autre association
20	Q22D	Membre du ménage fait partie d'un comité d'éducation ou de santé	discrète	numeric-1.0	6690	0	Q.22. Quelqu'un de votre ménage fait-il partie ? A - D'une coopérative B - D'une association villageoise de développement C - D'une tontine D - D'un comité d'éducation ou de santé E - D'un parti politique F - D'une autre association
21	Q22E	Membre du ménage fait partie d'un parti politique	discrète	numeric-1.0	6690	0	Q.22. Quelqu'un de votre ménage fait-il partie ? A - D'une coopérative B - D'une association villageoise de développement C - D'une tontine D - D'un comité d'éducation ou de santé E - D'un parti politique F - D'une autre association
22	Q22F	Membre du ménage fait partie d'une autre association	discrète	numeric-1.0	6690	0	Q.22. Quelqu'un de votre ménage fait-il partie ? A - D'une coopérative B - D'une association villageoise de développement C - D'une tontine D - D'un comité d'éducation ou de santé E - D'un parti politique F - D'une autre association
23	Q23	Sentiment de participer aux décisions sur la vie de votre localité ou d'être bien intégré dans sa vie sociale	discrète	numeric-1.0	6690	0	Q.23. Avez-vous le sentiment de participer aux décisions qui concernent la vie de votre localité ou d'être bien intégré dans sa vie sociale ? Oui Non
24	Q24	Pourquoi n'avez-vous pas ce sentiment	discrète	numeric-1.0	791	5899	Pourquoi n'avez-vous pas ce sentiment
25	Q25	Par rapport à la société, qui bénéficie le plus des programmes de l'Etat ?	discrète	numeric-1.0	6688	2	Par rapport à la société, qui bénéficie le plus des programmes de l'Etat ? Les citadins Les ruraux Tout le monde
26	Q26	Par rapport au milieu géographique, qui bénéficie le plus des programmes de l'Etat ?	discrète	numeric-1.0	6688	2	Par rapport au milieu géographique, qui bénéficie le plus des programmes de l'Etat ? Les citadins Les ruraux Tout le monde
27	Q27	Par rapport à la société, qui bénéficie le plus du programme spécial du Président ?	discrète	numeric-1.0	6688	2	Par rapport à la société, qui bénéficie le plus du programme spécial du Président ? Les citadins Les ruraux Tout le monde
28	Q28	Par rapport au milieu géographique, qui bénéficie le plus du programme spécial du Président ?	discrète	numeric-1.0	6688	2	Q.28 Par rapport au milieu géographique, qui bénéficie le plus du programme spécial du Président ? Les citadins Les ruraux Tout le monde

Fichier ACTCOMM2 (suite)							
#	Nom	Libellé	Type	Format	Valide	Non-valide	Question
29	Q29	Rompre avec la corruption et le détournement de deniers publics peut contribuer à une réduction de la pauvreté ?	discrète	numeric-1.0	6689	1	Q.29 Pensez-vous que le fait de rompre avec la corruption et le détournement de deniers publics peut contribuer à une réduction de la pauvreté ? Oui Non

Fichier AUTOCONS							
#	Nom	Libellé	Type	Format	Valide	Non-valide	Question
1	A1	Numéro de ZD	continue	numeric-3.0	327810	0	recopiez le numéro qui vous sera communiquer par votre chef d'équipe. C'est le numero de la zd échantillon tirée des zd du 3ème recensement de 2001 de la population du Niger
2	A2	Numéro de ménage	continue	numeric-3.0	327810	0	c'est le numero du ménage tiré dans la zd échantillon. Il est de 1 à 20 il vous sera communiquer par le chef d'équipe
3	HID	Identifiant (ID) unique du ménage	continue	numeric-6.0	327810	0	Ceci est le nom de la localité où se trouve le ménage. Il figure sur la liste d'échantillon des ménages et peut être inscrit avant l'entretien. Numéro de référence : Chaque ménage possède un numéro d'identification à sept chiffres qui lui est propre. Ce numéro sera une combinaison du numéro de la ZD suivi du numéro du ménage et du numéro du questionnaire. Ce numéro sera inscrit dans les cases situées en haut à droite de TOUTES LES PAGES. Chaque ménage fait partie d'une grappe (ZD), qui à son tour fait partie d'un district. Cependant, le numéro de la ZD avec le numéro du ménage suffit à situer de manière unique et complète chaque ménage de l'échantillon. Toute information concernant une ZD sera consignée dans un dossier-ZD principal. Pour les questions A.1 jusqu'à A.9, les numéros et le noircissement des bulles sont exigés. A.2 Ménage : Tous les ménages sur la liste de l'échantillon ont été numérotés. Le numéro du ménage qui figure dans la liste de l'échantillon sera inscrit ici.
4	CODEPROD	Code article	discrète	numeric-3.0	327810	0	Code produit
5	L1	Au cours des 12 derniers mois, le ménage a-t-il autoconsommé le produit ?	discrète	numeric-1.0	327810	0	Au cours des 12 derniers mois, le ménage a-t-il autoconsommé [nom du produit] ? Oui/Non Si Non, passez au produit suivant
6	L2	Durant combien de mois au cours de l'année le ménage autoconsomme-t-il le produit ?	continue	numeric-2.0	16937	310873	Durant combien de mois au cours de l'année le ménage autoconsomme-t-il [nom du produit] ?

Fichier AUTOCONS (suite)							
#	Nom	Libellé	Type	Format	Valide	Non-valide	Question
7	L3	Nombre d'unités	continue	numeric-4.1	16935	310875	Combien le ménage autoconsomme-il en moyenne par mois durant ces mois ? Nombre d'unités
8	L4	Unité de mesure locale	discrète	numeric-2.0	16937	310873	Combien le ménage autoconsomme-il en moyenne par mois durant ces mois ? Unité de mesure locale: voir en bas de la page (1)
9	L5	Prix achat unitaire	continue	numeric-5.0	16936	310874	Quel est le prix auquel vous auriez acheté une unité de [nom du produit] ?
10	L6	Poids ou le volume d'une unité en Kg/Litre	continue	numeric-4.1	16942	310868	Quel est le poids ou le volume d'une unité de [nom du produit] en Kg/Litre?

Fichier BIENSDUR							
#	Nom	Libellé	Type	Format	Valide	Non-valide	Question
1	A1	Numéro de ZD	continue	numeric-3.0	127110	0	recopiez le numéro qui vous sera communiquer par votre chef d'équipe. C'est le numero de la zd échantillon tirée des zd du 3ème recensement de 2001 de la population du Niger
2	A2	Numéro de ménage	continue	numeric-3.0	127110	0	c'est le numero du ménage tiré dans la zd échantillon. Il est de 1 à 20 il vous sera communiquer par le chef d'équipe
3	HID	Identifiant (ID) unique du ménage	continue	numeric-6.0	127110	0	Ceci est le nom de la localité où se trouve le ménage. Il figure sur la liste d'échantillon des ménages et peut être inscrit avant l'entretien. Numéro de référence : Chaque ménage possède un numéro d'identification à sept chiffres qui lui est propre. Ce numéro sera une combinaison du numéro de la ZD suivi du numéro du ménage et du numéro du questionnaire. Ce numéro sera inscrit dans les cases situées en haut à droite de TOUTES LES PAGES. Chaque ménage fait partie d'une grappe (ZD), qui à son tour fait partie d'un district. Cependant, le numéro de la ZD avec le numéro du ménage suffit à situer de manière unique et complète chaque ménage de l'échantillon. Toute information concernant une ZD sera consignée dans un dossier-ZD principal.
4	CODEPROD	Code article	discrète	numeric-3.0	127110	0	Code article
5	K1	Le ménage possède-t-il l'article?	discrète	numeric-1.0	127110	0	Est ce que le ménage possède [article]? Oui/Non Si Non, article suivant
6	K2	Nombre d'articles possédés	continue	numeric-2.0	20373	106737	Combien de [article] le ménage possède t il?
7	K3	Nombre d'articles achetés durant les 12 derniers	continue	numeric-2.0	20396	106714	Combien de ces [article] le ménage a-t il acheté durant ces 12 derniers mois?

Fichier BIENSDUR (suite)							
#	Nom	Libellé	Type	Format	Valide	Non-valide	Question
		mois					
8	K4	Montant total des achats des 12 derniers mois	continue	numeric-8.0	19525	107585	Quel est le montant total acheté de [article] durant les 12 derniers mois?

Fichier CHDATA							
#	Nom	Libellé	Type	Format	Valide	Non-valide	Question
1	HID	Identifiant (ID) unique du ménage	continue	numeric-6.0	8065	0	Ceci est le nom de la localité où se trouve le ménage. Il figure sur la liste d'échantillon des ménages et peut être inscrit avant l'entretien. Numéro de référence : Chaque ménage possède un numéro d'identification à sept chiffres qui lui est propre. Ce numéro sera une combinaison du numéro de la ZD suivi du numéro du ménage et du numéro du questionnaire. Ce numéro sera inscrit dans les cases situées en haut à droite de TOUTES LES PAGES. Chaque ménage fait partie d'une grappe (ZD), qui à son tour fait partie d'un district. Cependant, le numéro de la ZD avec le numéro du ménage suffit à situer de manière unique et complète chaque ménage de l'échantillon. Toute information concernant une ZD sera consignée dans un dossier-ZD principal.
2	A1	Numéro de grappe	continue	numeric-3.0	8065	0	recopiez le numéro qui vous sera communiquer par votre chef d'équipe. C'est le numero de la zd échantillon tirée des zd du 3ème recensement de 2001 de la population du Niger
3	A2	Numéro de ménage	continue	numeric-3.0	8065	0	c'est le numero du ménage tiré dans la zd échantillon. Il est de 1 à 20 il vous sera communiquer par le chef d'équipe
4	I1a	Numéro ID enfant	continue	numeric-2.0	8065	0	I.1 Pour chaque enfant de moins de cinq ans, enregistrez le numéro de membre de l'enfant et de la mère à partir de la liste des membres du ménage. Enregistrez 00 si la mère de l'enfant est décédée ou pas membre du ménage.
5	no_membr	Numéro du membre	continue	numeric-2.0	8065	0	I.1 Pour chaque enfant de moins de cinq ans, enregistrez le numéro de membre de l'enfant et de la mère à partir de la liste des membres du ménage. Enregistrez 00 si la mère de l'enfant est décédée ou pas membre du ménage.
6	I1b	Numéro ID mère	continue	numeric-2.0	8065	0	I.1 Pour chaque enfant de moins de cinq ans, enregistrez le numéro de membre de l'enfant et de la mère à

Enquête nationale sur les conditions de vie du ménage 2005 (ENCVM) - Liste des variables

Fichier CHDATA (suite)							
#	Nom	Libellé	Type	Format	Valide	Non-valide	Question
							partir de la liste des membres du ménage. Enregistrez 00 si la mère de l'enfant est décédée ou pas membre du ménage.
7	i2	Date de naissance de l'enfant	discrète	character-8	7569	-	I.2 Enregistrez la date de naissance de l'enfant. Jour Mois Année Jour Mois Année
8	i3	Lieu de naissance de l'enfant	discrète	numeric-1.0	8065	0	I.3 Où a eu lieu la naissance de l'enfant? Hopital/maternité 1 A domicile 2 Autres 3 Non déclaré 9
9	i4	Personne ayant assisté à l'accouchement	discrète	numeric-1.0	8065	0	I.4 Qui a assisté l'accouchement? 1 Médecin 2 Infirmière 3 Sage-femme 4 Accoucheuse traditionnelle 5 Autre/accouché seule 9 Non déclaré
10	i5a	Poids de l'enfant en Kg	continue	numeric-3.1	7343	722	I.5 Enregistrez le poids (en kg avec une décimale, par ex. 4,6 kg) et la taille (en cm avec une décimale, par ex. 51,3 cm).
11	i5b	Taille de l'enfant en Cm	continue	numeric-4.1	7322	743	I.5 Enregistrez le poids (en kg avec une décimale, par ex. 4,6 kg) et la taille (en cm avec une décimale, par ex. 51,3 cm).
12	i6a	Programme nutritionnel	discrète	numeric-1.0	8065	0	I.6 Est-ce que l'enfant a participé aux programmes suivants? 1 Oui 2 Non 9 Non déclaré
13	i6b	Suivi de la croissance	discrète	numeric-1.0	8065	0	Suivi de la croissance
14	i6c	Vaccination	discrète	numeric-1.0	8065	0	Vaccination 1 Oui 2 Non 9 Non déclaré
15	sex	Sexe de l'enfant	discrète	numeric-1.0	8065	0	Sexe de l'enfant 1 Masculin 2 Féminin 9 Non déclaré
16	agemonth	Age en mois de l'enfant	continue	numeric-2.0	8065	0	Age en mois de l'enfant
17	wasted	Emacié	discrète	numeric-1.0	7282	783	-
18	stunted	Retard de croissance	discrète	numeric-1.0	7501	564	-
19	underw	Insuffisance pondérale?	discrète	numeric-1.0	7501	564	-
20	region	Region	discrète	numeric-1.0	8065	0	-
21	urbrur	Milieu de résidence	discrète	character-1	8065	0	-
22	pondm	Coefficient de pondération ménage	continue	numeric-8.2	8065	0	-

Fichier DEPAGRI							
#	Nom	Libellé	Type	Format	Valide	Non-valide	Question
1	A1	Numéro de ZD	continue	numeric-3.0	6690	0	recopiez le numéro qui vous sera communiquer par votre chef d'équipe. C'est le numero de la zd échantillon tirée des zd du 3ème recensement de 2001 de la population du Niger
2	A2	Numéro de ménage	continue	numeric-3.0	6690	0	c'est le numero du ménage tiré dans la

Fichier DEPAGRI (suite)							
#	Nom	Libellé	Type	Format	Valide	Non-valide	Question
							zd échantillon. Il est de 1 à 20 il vous sera communiquer par le chef d'équipe
3	HID	Identifiant (ID) unique du ménage	continue	numeric-6.0	6690	0	Ceci est le nom de la localité où se trouve le ménage. Il figure sur la liste d'échantillon des ménages et peut être inscrit avant l'entretien. Numéro de référence : Chaque ménage possède un numéro d'identification à sept chiffres qui lui est propre. Ce numéro sera une combinaison du numéro de la ZD suivi du numéro du ménage et du numéro du questionnaire. Ce numéro sera inscrit dans les cases situées en haut à droite de TOUTES LES PAGES. Chaque ménage fait partie d'une grappe (ZD), qui à son tour fait partie d'un district. Cependant, le numéro de la ZD avec le numéro du ménage suffit à situer de manière unique et complète chaque ménage de l'échantillon. Toute information concernant une ZD sera consignée dans un dossier-ZD principal.
4	J8A	Estimation de la valeur des semences en milliers de francs	continue	numeric-4.0	6690	0	J1- Le ménage a-t-il produit cette [CULTURE] au cours des 12 derniers mois ? Oui Non
5	J8B	Estimation de la valeur des engrais en milliers de francs	continue	numeric-4.0	6690	0	J2- Si oui, quelle a été la production du ménage en nombre d'unités?
6	J8C	Estimation de la valeur des produits phytosanitaires en milliers de francs	continue	numeric-4.0	6690	0	J3- Unité de mesure utilisée
7	J8D	Estimation de la valeur de l'entretien matériel agricole en milliers de francs	continue	numeric-4.0	6688	2	J4- Poids moyen par unité de mesure ?
8	J8E	Estimation de la valeur de la location du matériel agricole en milliers de francs	continue	numeric-4.0	6690	0	J5- Avez-vous vendu en tout ou en partie de cette [CULTURE] au cours des 12 derniers mois ?
9	J8F	Estimation de la valeur de la main d'oeuvre extérieure au ménage en milliers de francs	continue	numeric-4.0	6690	0	J6- Quelle est la quantité vendue en nombre d'unités de mesure
10	J8G	Estimation de la valeur de la main d'oeuvre intérieure au ménage en milliers de francs	continue	numeric-4.0	6690	0	J7- Quel a été le montant total des ventes (en milliers de Fcfa)?
11	J8H	Estimation de la valeur Autres à préciser en milliers de francs	continue	numeric-4.0	6532	158	J8- A combien estimez-vous la valeur totale des coût en intrants, matériel et salaires versés par votre ménage (en milliers de Fcfa, toute culture confondue) ?

Fichier DEPCOUR							
#	Nom	Libellé	Type	Format	Valide	Non-valide	Question
1	A1	Numéro de ZD	continue	numeric-3.0	689070	0	recopiez le numéro qui vous sera communiquer par votre chef d'équipe. C'est le numero de la zd échantillon tirée des zd du 3ème recensement de 2001 de la population du Niger
2	A2	Numéro de ménage	continue	numeric-3.0	689070	0	c'est le numero du ménage tiré dans la zd échantillon. Il est de 1 à 20 il vous sera communiquer par le chef d'équipe
3	HID	Identifiant (ID) unique du ménage	continue	numeric-6.0	689070	0	Ceci est le nom de la localité où se trouve le ménage. Il figure sur la liste d'échantillon des ménages et peut être inscrit avant l'entretien. Numéro de référence : Chaque ménage possède un numéro d'identification à sept chiffres qui lui est propre. Ce numéro sera une combinaison du numéro de la ZD suivi du numéro du ménage et du numéro du questionnaire. Ce numéro sera inscrit dans les cases situées en haut à droite de TOUTES LES PAGES. Chaque ménage fait partie d'une grappe (ZD), qui à son tour fait partie d'un district. Cependant, le numéro de la ZD avec le numéro du ménage suffit à situer de manière unique et complète chaque ménage de l'échantillon. Toute information concernant une ZD sera consignée dans un dossier-ZD principal.
4	CODEPROD	Code article	discrète	numeric-3.0	689070	0	Code article
5	M1	Le ménage a-t-il dépensé pour cet article?	discrète	numeric-1.0	689064	6	Le ménage a-t-il dépensé quelque chose sur [nom du produit] au cours des 12 derniers mois ? Oui/Non Si non, passez au produit suivant
6	M2	Montant des dépenses des 15 derniers jours (Fcfa)	continue	numeric-5.0	136736	552334	Combien a-il dépensé au cours des 15 derniers jours pour acheter [nom du produit] ?
7	M3	Nombre de mois d'achat durant les 12 derniers mois	continue	numeric-2.0	136713	552357	Durant combien de mois au cours des 12 derniers mois [nom du produit] a-t-il été acheté ?
8	M4	Montant de la dépense moyenne par mois (Fcfa)	continue	numeric-8.0	136743	552327	Quelle est la dépense moyenne par mois , en CFA du [nom du produit] ?

Fichier DEPOCCA							
#	Nom	Libellé	Type	Format	Valide	Non-valide	Question
1	A1	Numéro de ZD	continue	numeric-3.0	428160	0	recopiez le numéro qui vous sera communiquer par votre chef d'équipe. C'est le numero de la zd échantillon tirée des zd du 3ème recensement de 2001 de la population du Niger

Fichier DEPOCCA (suite)							
#	Nom	Libellé	Type	Format	Valide	Non-valide	Question
2	A2	Numéro de ménage	continue	numeric-3.0	428160	0	c'est le numero du ménage tiré dans la zd échantillon. Il est de 1 à 20 il vous sera communiquer par le chef d'équipe
3	HID	Identifiant (ID) unique du ménage	continue	numeric-6.0	428160	0	Ceci est le nom de la localité où se trouve le ménage. Il figure sur la liste d'échantillon des ménages et peut être inscrit avant l'entretien. Numéro de référence : Chaque ménage possède un numéro d'identification à sept chiffres qui lui est propre. Ce numéro sera une combinaison du numéro de la ZD suivi du numéro du ménage et du numéro du questionnaire. Ce numéro sera inscrit dans les cases situées en haut à droite de TOUTES LES PAGES. Chaque ménage fait partie d'une grappe (ZD), qui à son tour fait partie d'un district. Cependant, le numéro de la ZD avec le numéro du ménage suffit à situer de manière unique et complète chaque ménage de l'échantillon. Toute information concernant une ZD sera consignée dans un dossier-ZD principal. Pour les questions A.1 jusqu'à A.9, les numéros et le noircissement des bulles sont exigés. A.2 Ménage : Tous les ménages sur la liste de l'échantillon ont été numérotés. Le numéro du ménage qui figure dans la liste de l'échantillon sera inscrit ici.
4	CODEPROD	Code article	discrète	numeric-3.0	428160	0	-
5	N1	Le ménage a-t-il dépensé pour cet article?	discrète	numeric-1.0	428160	0	Est ce que le ménage a effectué des dépenses durant la période indiquée pour [article]? Oui/Non Si Non, article suivant
6	N2	Montant total des dépenses	continue	numeric-8.0	86917	341243	Quel est le montant total de la dépense sur la période indiquée, en CFA ?

Fichier Etude_pauvreté							
#	Nom	Libellé	Type	Format	Valide	Non-valide	Question
1	A2	Numéro du ménage	continue	numeric-3.0	6690	36355	Numéro du ménage
2	HID	Identifiant (ID) unique du ménage	continue	numeric-6.0	6690	36355	Identifiant (ID) unique du ménage
3	hhsiz	Nombre total de personnes dans le ménage	continue	numeric-2.0	6690	36355	Nombre total de personnes dans le ménage
4	fao_adq	Total équivalent fao	continue	numeric-8.2	6690	36355	Total équivalent fao
5	ctry_adq	Total équivalents adultes spécifique au pays	continue	numeric-8.2	6690	36355	Total équivalents adultes spécifique au pays
6	pondm	Coefficient de pondération	continue	numeric-8.2	6690	36355	Coefficient de pondération individu du

Enquête nationale sur les conditions de vie du ménage 2005 (ENCVM) - Liste des variables

Fichier Etude_pauvreté (suite)							
#	Nom	Libellé	Type	Format	Valide	Non-valide	Question
		ménage					ménage
7	CPIX	Indice des prix à la consommation des dépenses de l'année en cours, avec XX comme année de référence	continue	numeric-8.2	6690	36355	Indice des prix à la consommation des dépenses de l'année en cours, avec XX comme année de référence
8	FDTOTBY	Dépense totale alimentaire monétaire aux prix locaux courants	continue	numeric-8.0	6690	36355	Dépense totale alimentaire monétaire aux prix locaux courants
9	FDTOTPR	Valeur annuelle totale des denrées alimentaires produites par le ménage aux prix locaux courants	continue	numeric-8.0	6690	36355	Valeur annuelle totale des denrées alimentaires produites par le ménage aux prix locaux courants
10	FDTEXP	Total des dépenses annuelles du ménage en produits alimentaires aux prix locaux courants	continue	numeric-8.2	6690	36355	Total des dépenses annuelles du ménage en produits alimentaires aux prix locaux courants
11	FPIINDEX	Déflateurs régionaux des prix des aliments	continue	numeric-8.2	6690	36355	Déflateurs régionaux des prix des aliments
12	FDTEXPDR	Total annuel des dépenses alimentaires du ménage en prix constants régionaux	continue	numeric-8.2	6690	36355	Total annuel des dépenses alimentaires du ménage en prix constants régionaux
13	EDTEXP	Les dépenses scolaires annuelles du ménage aux prix locaux courants	continue	numeric-8.0	6690	36355	Les dépenses scolaires annuelles du ménage aux prix locaux courants
14	HLTEXP	Dépenses sanitaires annuelles du ménage aux prix locaux courants	continue	numeric-8.0	6690	36355	Dépenses sanitaires annuelles du ménage aux prix locaux courants
15	NFDNRTHH	Loyer annuel du ménage aux prix locaux courants	continue	numeric-8.0	6690	36355	Loyer annuel du ménage aux prix locaux courants
16	NFDFTEXP	Total des dépenses annuelles non alimentaires fréquents aux prix locaux courants, hors loyer	continue	numeric-8.0	6690	36355	Total des dépenses annuelles non alimentaires fréquents aux prix locaux courants, hors loyer
17	NFDITEXP	Dépenses annuelles non alimentaires occasionnels aux prix locaux courants	continue	numeric-8.0	6690	36355	Dépenses annuelles non alimentaires occasionnels aux prix locaux courants
18	NFDTEXP	Total des dépenses annuelles non alimentaires aux prix locaux courants	continue	numeric-8.2	6690	36355	Total des dépenses annuelles non alimentaires aux prix
19	NFPINDEX	Déflateurs des prix des produits non alimentaires	continue	numeric-8.2	6690	36355	Déflateurs des prix des produits non alimentaires
20	NFDTEXDR	Total annuel des dépenses non alimentaires en prix constants régionaux	continue	numeric-8.2	6690	36355	Total annuel des dépenses non alimentaires en prix constants régionaux
21	HHTEXP	Total annuel des dépenses du ménage aux prix locaux courants	continue	numeric-8.2	6690	36355	Total annuel des dépenses du ménage aux prix locaux courants

Enquête nationale sur les conditions de vie du ménage 2005 (ENCVM) - Liste des variables

Fichier Etude_pauvreté (suite)							
#	Nom	Libellé	Type	Format	Valide	Non-valide	Question
22	HHTEXPDR	Total annuel des dépenses du ménage en prix constants régionaux	continue	numeric-8.2	6690	36355	Total annuel des dépenses du ménage en prix constants régionaux
23	HHTEXPXX	Total annuel des dépenses du ménage aux prix locaux courants	continue	numeric-8.2	6690	36355	Total annuel des dépenses du ménage aux prix locaux courants
24	FDSHARE	La part des dépenses alimentaires	continue	numeric-8.2	6690	36355	La part des dépenses alimentaires
25	PCEXP	Dépenses par tête aux prix locaux courants	continue	numeric-8.2	6690	36355	Dépenses par tête aux prix locaux courants
26	PCEXPDR	Dépenses par tête en prix constants régionaux	continue	numeric-8.2	6690	36355	Dépenses par tête en prix constants régionaux
27	PCEXPXX	Dépenses par tête aux prix constants régionaux, XX étant l'année de référence	continue	numeric-8.2	6690	36355	Dépenses par tête aux prix constants régionaux, XX étant l'année de référence
28	QUINTILE	Quintile basé sur PCEXP	discrète	numeric-3.0	6690	36355	Quintile basé sur PCEXP
29	QUINTDR	Quintile	discrète	numeric-3.0	6690	36355	Quintile
30	nfdnrthb	Loyer annuel du ménage par regression	continue	numeric-8.2	6690	36355	Loyer annuel du ménage par regression
31	nfdcloth	Habillement, chaussures, tissus, draps, etc.	continue	numeric-8.0	6690	36355	Habillement, chaussures, tissus, draps, etc.
32	nfdtrans	Transport, excepté frais de transport liés à l'éducation et aux soins sanitaires	continue	numeric-8.0	6690	36355	Transport, excepté frais de transport liés à l'éducation et aux soins sanitaires
33	nfdrecre	Loisirs, culture et sports, journaux, magazines, livres, papeterie excepté manuels scolaires)	continue	numeric-8.0	6690	36355	Loisirs, culture et sports, journaux, magazines, livres, papeterie excepté manuels scolaires)
34	nfdtranf	Transferts des menages verses a dautres menages	continue	numeric-8.0	6690	36355	Transferts des menages verses a dautres menages
35	nfdautr	Autres depenses non alimentaires (tabac, amueblement, poste, prelevements, assurance, autres	continue	numeric-8.2	0	43045	Autres depenses non alimentaires (tabac, amueblement, poste, prelevements, assurance, autres
36	urbrur	Milieu de résidence	discrète	character-1	6690	0	Milieu de résidence
37	hgender	Sexe du chef de ménage	discrète	numeric-1.0	6690	36355	Sexe du chef de ménage
38	hmstat	Statut matrimonial du chef de ménage	discrète	numeric-1.0	6690	36355	Statut matrimonial du chef de ménage
39	statut_a	Statut dans son travail principal	discrète	numeric-1.0	5830	37215	Statut dans son travail principal
40	instrucm	Niveau d'instruction du CM	discrète	numeric-8.2	6690	36355	Niveau d'instruction du CM
41	employeu	Employeur du travail principal	discrète	numeric-1.0	5798	37247	Employeur du travail principal
42	sectav	Principale activités de l'employeur	discrète	numeric-1.0	5863	37182	Principale activités de l'employeur
43	residenc	Dépense annuelle par tête	continue	numeric-8.2	6690	36355	Dépense annuelle par tête en produit

Enquête nationale sur les conditions de vie du ménage 2005 (ENCVM) - Liste des variables

Fichier Etude_pauvreté (suite)							
#	Nom	Libellé	Type	Format	Valide	Non-valide	Question
		en produit alimentaire acheté					alimentaire acheté
44	nfdutil	Règlement factures de services publics (eau, électricité etc)	continue	numeric-8.0	6690	36355	Règlement factures de services publics (eau, électricité etc)
45	nfdcomm	Services postaux, téléphone, télécopie et Internet. Matériel de télécommunication	continue	numeric-8.0	6690	36355	Services postaux, téléphone, télécopie et Internet. Matériel de télécommunication
46	proalim	Autoconsommation annuelle produit alimentaire par tête	continue	numeric-8.2	6690	36355	Autoconsommation annuelle produit alimentaire par tête
47	achalim	Dépense annuelle par tête en produit alimentaire acheté	continue	numeric-8.2	6690	36355	Dépense annuelle par tête en produit alimentaire acheté
48	habilm	Dépense annuelle habillement par tête	continue	numeric-8.2	6690	36355	Dépense annuelle habillement par tête
49	educ	Dépense annuelle d'éducation par tête	continue	numeric-8.2	6690	36355	Dépense annuelle d'éducation par tête
50	loyett	Loyer annuel par tête	continue	numeric-8.2	6690	36355	Loyer annuel par tête
51	sant	Dépense annuelle de santé par tête	continue	numeric-8.2	6690	36355	Dépense annuelle de santé par tête
52	transp	Dépense annuelle par tête en transport (non compris celles liées à la santé et à l'éducation)	continue	numeric-8.2	6690	36355	Dépense annuelle par tête en transport (non compris celles liées à la santé et à l'éducation)
53	communic	Dépense annuelle par tête en communication (téléphone, services postaux,...)	continue	numeric-8.2	6690	36355	Dépense annuelle par tête en communication (téléphone, services postaux,...)
54	loisir	Dépense annuelle loisir par tête	continue	numeric-8.2	6690	36355	Dépense annuelle loisir par tête
55	facture	Dépense annuelle par tête en règlement de facture (eau, électricité,...)	continue	numeric-8.2	6690	36355	Dépense annuelle par tête en règlement de facture (eau, électricité,...)
56	tranfr	Transfert annuel versé par tête à d'autres ménages	continue	numeric-8.2	6690	36355	Transfert annuel versé par tête à d'autres ménages
57	deptot	Depense totale par tête	continue	numeric-8.2	6690	36355	Depense totale par tête
58	emploi	Emploi	discrète	numeric-8.0	6690	36355	Emploi
59	e1	a eu un travail au cours des 7 derniers jours?	discrète	numeric-1.0	6690	36355	E.1 Est-ce que [NOM] a travaillé au cours des 7 derniers jours?
60	e2	a été absent du travail au cours des 7 derniers jours?	discrète	numeric-1.0	906	42139	E.2 Est-ce que [NOM] a été absent du travail habituel au cours des 7 derniers jours?
61	e3	cherchait du travail et était prêt à travailler au cours des 7 derniers jours?	discrète	numeric-1.0	794	42251	E.3 Est-ce que [NOM] cherchait du travail et était prêt a travailler au cours des 4 dernières semaines?
62	e4	Principal raison de ne	discrète	numeric-1.0	786	42259	E.4 Quelle est la raison principale pour

Enquête nationale sur les conditions de vie du ménage 2005 (ENCVM) - Liste des variables

Fichier Etude_pauvreté (suite)							
#	Nom	Libellé	Type	Format	Valide	Non-valide	Question
		travaillait pas au cours des 7 derniers jours					laquelle [NOM] ne travaillait pas au cours de 7 derniers jours?
63	e5	Nombre d'emplois au cours des 7 derniers jours	discrète	numeric-1.0	5888	37157	E.5 Combien d'emplois a eu [NOM] dans les 7 derniers jours?
64	e6	Statut dans son travail principal	continue	numeric-1.0	5830	37215	E.6 Quel est le statut de [NOM] dans son travail principal?
65	e7	Employeur du travail principal	discrète	numeric-1.0	5798	37247	E.7 Pour qui [NOM] travaillait-il/elle principalement?
66	e8	Principale activités de l'employeur principal	continue	numeric-1.0	5863	37182	E.8 Quelle est l'activité principale de l'endroit où [NOM] travaille principalement?
67	e9	a cherché à augmenter ses revenus au cours des 7 derniers jours?	discrète	numeric-1.0	5870	37175	E.9 Est-ce [NOM] a cherché à augmenter ses revenus au cours des 7 dernier jours?
68	e10	moyens utilisés pour chercher à augmenter les revenus	discrète	numeric-1.0	1574	41471	E.10 Comment [NOM] a-t-il/elle cherché à augmenter ses revenus au cours des 7 derniers jours?
69	e11	est prêt à accepter du travail supplémentaire dans les 4 prochaines semaines?	discrète	numeric-1.0	1557	41488	E.11 Est-ce que [NOM] est prêt(e) à prendre du travail supplémentaire dans les 4 prochaines semaines?
70	activite	Situation d'activité du CM	discrète	numeric-8.2	6690	36355	Situation d'activité du CM
71	f1	Nombre de champs possédés	continue	numeric-3.0	6690	36355	F.1 Combien de champs le ménage possède t-il?
72	f11c1	Téléviseur	discrète	numeric-1.0	6690	36355	F.11 Est-ce que le ménage possède ou a possédé une des choses suivantes? Téléviseur
73	f11e1	Radio ou radio cassette	discrète	numeric-1.0	6690	36355	F.11 Est-ce que le ménage possède ou a possédé une des choses suivantes? Radio ou radio cassette
74	f11j1	Bicyclette	discrète	numeric-1.0	6690	36355	F.11 Est-ce que le ménage possède ou a possédé une des choses suivantes? Bicyclette
75	f11k1	Motocyclette	discrète	numeric-1.0	6690	36355	F.11 Est-ce que le ménage possède ou a possédé une des choses suivantes? Motocyclette
76	f11l1	Voiture ou camion ou tracteur	discrète	numeric-1.0	6690	36355	F.11 Est-ce que le ménage possède ou a possédé une des choses suivantes? Voiture ou camion ou tracteur
77	f11m1	Charrette	discrète	numeric-1.0	6690	36355	F.11 Est-ce que le ménage possède ou a possédé une des choses suivantes? Charrette
78	f12	Celui qui contribue le plus	continue	numeric-2.0	6690	36355	F.12 Qui contribue le plus au revenu du ménage? (enregistrez le numéro de membre de la section B
79	f13a	Situation économique du ménage par rapport à il y a 1 an	discrète	numeric-1.0	6690	36355	F.13a Comment trouvez-vous la situation économique générale du MÉNAGE par rapport à celle d'il y a 1 an. . . Beaucoup plus mauvaise maintenant Un peu plus mauvaise

Enquête nationale sur les conditions de vie du ménage 2005 (ENCVM) - Liste des variables

Fichier Etude_pauvreté (suite)							
#	Nom	Libellé	Type	Format	Valide	Non-valide	Question
							maintenant Identique Un peu meilleure maintenant Beaucoup mieux maintenant Ne sait pas
80	g1	Statut d'occupation du logement	discrète	numeric-1.0	6690	36355	G.1 Est-ce que le ménage ou un membre du ménage est propriétaire d'un lieu d'habitation? Propriétaire du logement Loue le logement Occupe sans payer de loyer Nomade ou logement temporaire
81	g2	Nombre de pièces	continue	numeric-2.0	6690	36355	G.2 Combien de pièces séparées y-a-t-il dans votre logement?
82	g3	Le ménage a de l'électricité	discrète	numeric-1.0	6690	36355	G.3 Est-ce que le ménage a de l'électricité?
83	g7	Toit de la maison	discrète	numeric-1.0	6690	36355	G.7 Quel est le matériau du toit de la maison? Terre Paille Bois Tôles en métal Ciment/béton Tuiles Peau Nattes Autre_____
84	g8	Murs de la maison	discrète	numeric-1.0	6690	36355	G.8 Quel est le matériau des murs de la maison? Terre/briques de terre Pierres Briques cuites Ciment/béton Bois/bambou Tôles en métal Paille Autre_____
85	g9	Approvisionnement d'eau à boire	discrète	numeric-1.0	6690	36355	G9 Quelle est la principale source d'approvisionnement en eau utilisée pour boire? Robinet dans le logement ou la concession Robinet public extérieur ou forage Puits protégé Puits non protégé, eau de pluie Rivière, lac, mare Vendeur, camion citerne Autre_____
86	g10	Type de toilette utilisée	discrète	numeric-1.0	6690	36355	G.10 Quel type de toilettes utilise le ménage? Nature / Brousse Chasse d'eau avec égout Chasse d'eau avec fosse septique Cuvette/seau Latrines couvertes Latrines non couvertes Latrines ventilées améliorées Autre_____
87	g11	Combustible utilisé pour la cuisine	discrète	numeric-1.0	6690	36355	G.11 Quel est le combustible principal utilisé pour faire la cuisine? Bois à brûler Charbon de bois Pétrole/huile Gaz Électricité Résidus de moisson/sciure Déchets d'animaux Pas de cuisine Autre_____
88	g12	Combustible utilisé pour l'éclairage	discrète	numeric-1.0	6690	36355	G.12 Quel est le combustible principal utilisé pour l'éclairage? Pétrole/paraffine Gaz Electricité Energie solaire/Générateur Batteries Bougies Bois à brûler Autre_____
89	g14n	Micro finance (Utilisation)	discrète	numeric-1.0	6690	36355	G.14 Utilisez vous . . . la micro_finance
90	g15a	Ecole primaire	discrète	numeric-1.0	6681	36364	G.15a Quel est votre niveau de

Fichier Etude_pauvreté (suite)							
#	Nom	Libellé	Type	Format	Valide	Non-valide	Question
		(Satisfaction)					satisfaction de Ecole primaire? Modalités G15a: 1. Satisfait, 2. Plutot satisfait, 3. Ni satisfait ni insatisfait, 4. Plutot insatisfait, 5. Insatisfait, 6. Ne sait pas, 7. Non concerné
91	g15b	Ecole secondaire (Satisfaction)	discrète	numeric-1.0	6683	36362	G.15b Quel est votre niveau de satisfaction de l'école secondaire? Modalités G15b: 1. Satisfait, 2. Plutot satisfait, 3. Ni satisfait ni insatisfait, 4. Plutot insatisfait, 5. Insatisfait, 6. Ne sait pas, 7. Non concerné
92	g15c	Case ou centre de santé communautaire (Satisfaction)	discrète	numeric-1.0	6676	36369	G.15c Quel est votre niveau de satisfaction Case ou centre de santé commune ? Modalités G15c: 1. Satisfait, 2. Plutot satisfait, 3. Ni satisfait ni insatisfait, 4. Plutot insatisfait, 5. Insatisfait, 6. Ne sait pas, 7. Non concerné
93	g15d	Clinique médicale, dispensaire, Hôpital (Satisfaction)	discrète	numeric-1.0	6674	36371	G.15d Quel est votre niveau de satisfaction clinique dispensaire hôpital? Modalités G15d: 1. Satisfait, 2. Plutot satisfait, 3. Ni satisfait ni insatisfait, 4. Plutot insatisfait, 5. Insatisfait, 6. Ne sait pas, 7. Non concerné
94	g15e	Service de télécommunication, courrier, postal (Satisfaction)	discrète	numeric-1.0	6677	36368	G.15 Quel est votre niveau de satisfaction de service de télécommunication Modalités G15: 1. Satisfait, 2. Plutot satisfait, 3. Ni satisfait ni insatisfait, 4. Plutot insatisfait, 5. Insatisfait, 6. Ne sait pas, 7. Non concerné
95	g15f	Service de transport public (Satisfaction)	discrète	numeric-1.0	6681	36364	G.15 Quel est votre niveau de satisfaction de service de transport public Modalités G15: 1. Satisfait, 2. Plutot satisfait, 3. Ni satisfait ni insatisfait, 4. Plutot insatisfait, 5. Insatisfait, 6. Ne sait pas, 7. Non concerné
96	g15g	Service pour moudre le grain (Satisfaction)	discrète	numeric-1.0	6679	36366	G.15g Quel est votre niveau de satisfaction service pour moudre le grain Modalités G15: 1. Satisfait, 2. Plutot satisfait, 3. Ni satisfait ni insatisfait, 4. Plutot insatisfait, 5. Insatisfait, 6. Ne sait pas, 7. Non concerné
97	g15h	Source d'eau potable (Satisfaction)	discrète	numeric-1.0	6676	36369	G.15h Quel est votre niveau de satisfaction pour source d'eau potable? Modalités G15h: 1. Satisfait, 2. Plutot satisfait, 3. Ni satisfait ni insatisfait, 4. Plutot insatisfait, 5. Insatisfait, 6. Ne sait pas, 7. Non concerné
98	g15i	Marché alimentaire (Satisfaction)	discrète	numeric-1.0	6677	36368	G.15i Quel est votre niveau de satisfaction pour le marché alimentaire ? Modalités G15i: 1. Satisfait, 2. Plutot

Fichier Etude_pauvreté (suite)							
#	Nom	Libellé	Type	Format	Valide	Non-valide	Question
							satisfait, 3. Ni satisfait ni insatisfait, 4. Plutôt insatisfait, 5. Insatisfait, 6. Ne sait pas, 7. Non concerné
99	g15j	Route praticable en toute saison (Satisfaction)	discrète	numeric-1.0	6675	36370	G.15j Quel est votre niveau de satisfaction pour les routes praticables en toute saison ? Modalités G15j: 1. Satisfait, 2. Plutôt satisfait, 3. Ni satisfait ni insatisfait, 4. Plutôt insatisfait, 5. Insatisfait, 6. Ne sait pas, 7. Non concerné
100	g15k	Service vétérinaire (Satisfaction)	discrète	numeric-1.0	6682	36363	G.15k Quel est votre niveau de satisfaction pour le service vétérinaire? Modalités G15k: 1. Satisfait, 2. Plutôt satisfait, 3. Ni satisfait ni insatisfait, 4. Plutôt insatisfait, 5. Insatisfait, 6. Ne sait pas, 7. Non concerné
101	g15l	Station de police (Satisfaction)	discrète	numeric-1.0	6681	36364	G.15l Quel est votre niveau de satisfaction pour la station de police ? Modalités G15l : 1. Satisfait, 2. Plutôt satisfait, 3. Ni satisfait ni insatisfait, 4. Plutôt insatisfait, 5. Insatisfait, 6. Ne sait pas, 7. Non concerné
102	g15m	Tribunal de première instance (Satisfaction)	discrète	numeric-1.0	6680	36365	G.15m Quel est votre niveau de satisfaction pour le tribunal de 1ère instance? Modalités G15m: 1. Satisfait, 2. Plutôt satisfait, 3. Ni satisfait ni insatisfait, 4. Plutôt insatisfait, 5. Insatisfait, 6. Ne sait pas, 7. Non concerné
103	g15n	Micro-finance (Satisfaction)	discrète	numeric-1.0	6682	36363	G.15n Quel est votre niveau de satisfaction pour la micro-finance? Modalités G15n: 1. Satisfait, 2. Plutôt satisfait, 3. Ni satisfait ni insatisfait, 4. Plutôt insatisfait, 5. Insatisfait, 6. Ne sait pas, 7. Non concerné
104	g15o	Autres (Satisfaction)	discrète	numeric-1.0	1550	41495	G.15o Quel est votre niveau de autres satisfaction? Modalités G15o: 1. Satisfait, 2. Plutôt satisfait, 3. Ni satisfait ni insatisfait, 4. Plutôt insatisfait, 5. Insatisfait, 6. Ne sait pas, 7. Non concerné
105	h11	Funérailles	discrète	numeric-1.0	6690	36355	H.11 Est ce que le ménage a vécu un ou plusieurs des événements douloureux (Funéraille) durant les 12 derniers mois, affectant sérieusement son bien-être?
106	h12	Maladie sévère ou chronique	discrète	numeric-1.0	6690	36355	H.12 Est ce que le ménage a vécu un ou plusieurs des événements douloureux (Maladie sévère ou chronique) durant les 12 derniers mois, affectant sérieusement son bien-être?
107	h13	Perte d'emploi	discrète	numeric-1.0	6690	36355	H.13 Est ce que le ménage a vécu un ou plusieurs des événements douloureux (Perte d'emploi) durant les 12 derniers mois, affectant

Fichier Etude_pauvreté (suite)							
#	Nom	Libellé	Type	Format	Valide	Non-valide	Question
							sérieusement son bien-être?
108	h14	Sécheresse	discrète	numeric-1.0	6690	36355	H.14 Est ce que le ménage a vécu un ou plusieurs des événements douloureux (Sécheresse) durant les 12 derniers mois, affectant sérieusement son bien-être?
109	h15	Inondation	discrète	numeric-1.0	6690	36355	H.15 Est ce que le ménage a vécu un ou plusieurs des événements douloureux (Inondation) durant les 12 derniers mois, affectant sérieusement son bien-être?
110	h16	Dommage important de parcelle	discrète	numeric-1.0	6690	36355	H.16 Est ce que le ménage a vécu un ou plusieurs des événements douloureux (Dommage important de parcelle) durant les 12 derniers mois, affectant sérieusement son bien-être?
111	h17	Perte de produits agricoles	discrète	numeric-1.0	6690	36355	H.1 Est ce que le ménage a vécu un ou plusieurs des événements douloureux (Perte de produits agricoles) durant les 12 derniers mois, affectant sérieusement son bien-être?
112	h21	Funérailles, s'en sort tout seul?	discrète	numeric-1.0	689	42356	H.21 Avez vous pu vous en sortir tout seul au cours des funérailles
113	h22	Maladie sévère ou chronique, s'en sort tout seul?	discrète	numeric-1.0	747	42298	H.22 Avez vous pu vous en sortir tout seul au cours des Maladies sévères ou chroniques
114	h23	Perte d'emploi, s'en sort tout seul?	discrète	numeric-1.0	99	42946	H.23 Avez vous pu vous en sortir tout seul au cours de la Perte d'emploi
115	h24	Sécheresse, s'en sort tout seul?	discrète	numeric-1.0	2788	40257	H.24 Avez vous pu vous en sortir tout seul au cours de la sécheresse
116	h25	Inondation, s'en sort tout seul?	discrète	numeric-1.0	143	42902	H.25 Avez vous pu vous en sortir tout seul au cours d'une inondation
117	h26	Dommage important de parcelle, s'en sort tout seul?	discrète	numeric-1.0	96	42949	H.26 Avez vous pu vous en sortir tout seul au cours d'un Dommage important de parcelle
118	h27	Perte de produits agricoles, s'en sort tout seul?	discrète	numeric-1.0	938	42107	H.27 Avez vous pu vous en sortir tout seul au cours de la Perte de produits agricoles
119	h3a1	1: Aide alimentaire	discrète	numeric-1.0	120	42925	H.3a1 De quelle aide aviez vous besoin pour vous en sortir? Aide alimentaire?
120	h3b1	1: Vente de produits agricoles	discrète	numeric-1.0	120	42925	H.3b1 De quelle aide aviez vous besoin pour vous en sortir? Vente de produits agricoles?
121	h3c1	1: Vente de matériel agricole	discrète	numeric-1.0	120	42925	H.3c1 De quelle aide aviez vous besoin pour vous en sortir? Vente de matériel agricole?
122	h3d1	1: Vente de bien du ménage	discrète	numeric-1.0	120	42925	H.3d1 De quelle aide aviez vous besoin pour vous en sortir? vente de bien du ménage?
123	h3e1	1: Besoin d'argent	discrète	numeric-1.0	120	42925	H.3e1 De quelle aide aviez vous besoin

Fichier Etude_pauvreté (suite)							
#	Nom	Libellé	Type	Format	Valide	Non-valide	Question
							pour vous en sortir? Besoin d'argent?
124	h3f1	1: Assistance des ONG	discrète	numeric-1.0	120	42925	H.3f1 De quelle aide aviez vous besoin pour vous en sortir? Assistance des ONG?
125	h3g1	1: Assistance Internationale	discrète	numeric-1.0	120	42925	H.3g1 De quelle aide aviez vous besoin pour vous en sortir? Assistance internationale?
126	h3h1	1: Faire un emprunt	discrète	numeric-1.0	120	42925	H.3h1 De quelle aide aviez vous besoin pour vous en sortir? Faire un emprunt?
127	h3i1	1: Recevoir de l'aide	discrète	numeric-1.0	120	42925	H.3i1 De quelle aide aviez vous besoin pour vous en sortir? recevoir de l'aide?
128	h3j1	1: Autres	discrète	numeric-1.0	118	42927	H.3j1 De quelle aide aviez vous besoin pour vous en sortir? Autres?
129	h3a2	2: Aide alimentaire	discrète	numeric-1.0	253	42792	H.3 De quelle aide aviez vous besoin pour vous en sortir? Aide alimentaire?
130	h3b2	2: Vente de produits agricoles	discrète	numeric-1.0	253	42792	H.3 De quelle aide aviez vous besoin pour vous en sortir? Vente de produits agricoles?
131	h3c2	2: Vente de matériel agricole	discrète	numeric-1.0	253	42792	H.3 De quelle aide aviez vous besoin pour vous en sortir? Vente de matériel agricole?
132	h3d2	2: Vente de bien du ménage	discrète	numeric-1.0	253	42792	H.3 De quelle aide aviez vous besoin pour vous en sortir? Vente de bien du ménage?
133	h3e2	2: Besoin d'argent	discrète	numeric-1.0	253	42792	H.3 De quelle aide aviez vous besoin pour vous en sortir? Besoin d'argent?
134	h3f2	2: Assistance des ONG	discrète	numeric-1.0	253	42792	H.3 De quelle aide aviez vous besoin pour vous en sortir? Assistance des ONG?
135	h3g2	2: Assistance Internationale	discrète	numeric-1.0	253	42792	H.3 De quelle aide aviez vous besoin pour vous en sortir? Assistance internationale?
136	h3h2	2: Faire un emprunt	discrète	numeric-1.0	253	42792	H.3 De quelle aide aviez vous besoin pour vous en sortir? Faire un emprunt?
137	h3i2	2: Recevoir de l'aide	discrète	numeric-1.0	253	42792	H.3 De quelle aide aviez vous besoin pour vous en sortir? Recevoir de l'aide?
138	h3j2	2: Autres	discrète	numeric-1.0	253	42792	H.3 De quelle aide aviez vous besoin pour vous en sortir? Autres?
139	h3a3	3: Aide alimentaire	discrète	numeric-1.0	32	43013	H.3 De quelle aide aviez vous besoin pour vous en sortir? Aide alimentaire?
140	h3b3	3: Vente de produits agricoles	discrète	numeric-1.0	32	43013	H.3 De quelle aide aviez vous besoin pour vous en sortir? Vente de produits agricoles?
141	h3c3	3: Vente de matériel agricole	discrète	numeric-1.0	32	43013	H.3 De quelle aide aviez vous besoin pour vous en sortir? Vente de matériel agricole?
142	h3d3	3: Vente de bien du ménage	discrète	numeric-1.0	32	43013	H.3 De quelle aide aviez vous besoin pour vous en sortir? Vente de bien du

Fichier Etude_pauvreté (suite)							
#	Nom	Libellé	Type	Format	Valide	Non-valide	Question
							ménage?
143	h3e3	3: Besoin d'argent	discrète	numeric-1.0	32	43013	H.3 De quelle aide aviez vous besoin pour vous en sortir? Besoin d'argent?
144	h3f3	3: Assistance des ONG	discrète	numeric-1.0	32	43013	H.3 De quelle aide aviez vous besoin pour vous en sortir? Assistance des ONG?
145	h3g3	3: Assistance Internationale	discrète	numeric-1.0	32	43013	H.3 De quelle aide aviez vous besoin pour vous en sortir? Assistance Internationale?
146	h3h3	3: Faire un emprunt	discrète	numeric-1.0	32	43013	H.3 De quelle aide aviez vous besoin pour vous en sortir? Faire un emprunt?
147	h3i3	3: Recevoir de l'aide	discrète	numeric-1.0	32	43013	H.3 De quelle aide aviez vous besoin pour vous en sortir? Recevoir de l'aide?
148	h3j3	3: Autres	discrète	numeric-1.0	32	43013	H.3 De quelle aide aviez vous besoin pour vous en sortir? Autres?
149	h3a4	4: Aide alimentaire	discrète	numeric-1.0	919	42126	H.3 De quelle aide aviez vous besoin pour vous en sortir? 4: Aide alimentaire?
150	h3b4	4: Vente de produits agricoles	discrète	numeric-1.0	897	42148	H.3 De quelle aide aviez vous besoin pour vous en sortir? 4: Vente de produits agricoles?
151	h3c4	4: Vente de matériel agricole	discrète	numeric-1.0	900	42145	H.3 De quelle aide aviez vous besoin pour vous en sortir? 4: Vente de matériel agricole
152	h3d4	4: Vente de bien du ménage	discrète	numeric-1.0	899	42146	H.3 De quelle aide aviez vous besoin pour vous en sortir? 4: Vente de bien du ménage?
153	h3e4	4: Besoin d'argent	discrète	numeric-1.0	907	42138	H.3 De quelle aide aviez vous besoin pour vous en sortir? 4: Besoin d'argent?
154	h3f4	4: Assistance des ONG	discrète	numeric-1.0	902	42143	H.3 De quelle aide aviez vous besoin pour vous en sortir? 4: Assistance des ONG?
155	h3g4	4: Assistance Internationale	discrète	numeric-1.0	899	42146	H.3 De quelle aide aviez vous besoin pour vous en sortir? 4: Assistance Internationale?
156	h3h4	4: Faire un emprunt	discrète	numeric-1.0	901	42144	H.3 De quelle aide aviez vous besoin pour vous en sortir? 4: Faire un emprunt?
157	h3i4	4: Recevoir de l'aide	discrète	numeric-1.0	905	42140	H.3 De quelle aide aviez vous besoin pour vous en sortir? 4: Recevoir de l'aide?
158	h3j4	4: Autres	discrète	numeric-1.0	899	42146	H.3 De quelle aide aviez vous besoin pour vous en sortir? 4: Autres?
159	h3a5	5: Aide alimentaire	discrète	numeric-1.0	35	43010	H.3 De quelle aide aviez vous besoin pour vous en sortir? 5: Aide alimentaire?
160	h3b5	5: Vente de produits agricoles	discrète	numeric-1.0	33	43012	H.3 De quelle aide aviez vous besoin pour vous en sortir? 5: Vente de produits agricoles?

Fichier Etude_pauvreté (suite)							
#	Nom	Libellé	Type	Format	Valide	Non-valide	Question
161	h3c5	5: Vente de matériel agricole	discrète	numeric-1.0	33	43012	H.3 De quelle aide aviez vous besoin pour vous en sortir? 5: Vente de matériel agricole?
162	h3d5	5: Vente de bien du ménage	discrète	numeric-1.0	32	43013	H.3 De quelle aide aviez vous besoin pour vous en sortir? 5: Vente de bien du ménage?
163	h3e5	5: Besoin d'argent	discrète	numeric-1.0	35	43010	H.3 De quelle aide aviez vous besoin pour vous en sortir? 5: Besoin d'argent?
164	h3f5	5: Assistance des ONG	discrète	numeric-1.0	33	43012	H.3 De quelle aide aviez vous besoin pour vous en sortir? 5: Assistance des ONG?
165	h3g5	5: Assistance Internationale	discrète	numeric-1.0	32	43013	H.3 De quelle aide aviez vous besoin pour vous en sortir? 5: Assistance Internationale?
166	h3h5	5: Faire un emprunt	discrète	numeric-1.0	33	43012	H.3 De quelle aide aviez vous besoin pour vous en sortir? 5: Faire un emprunt?
167	h3i5	5: Recevoir de l'aide	discrète	numeric-1.0	32	43013	H.3 De quelle aide aviez vous besoin pour vous en sortir? 5: Recevoir de l'aide?
168	h3j5	5: Autres	discrète	numeric-1.0	33	43012	H.3 De quelle aide aviez vous besoin pour vous en sortir? 5: Autres?
169	h3a6	6: Aide alimentaire	discrète	numeric-1.0	24	43021	H.3 De quelle aide aviez vous besoin pour vous en sortir? 6: Aide alimentaire?
170	h3b6	6: Vente de produits agricoles	discrète	numeric-1.0	24	43021	H.3 De quelle aide aviez vous besoin pour vous en sortir? 6: Vente de produits agricoles?
171	h3c6	6: Vente de matériel agricole	discrète	numeric-1.0	22	43023	H.3 De quelle aide aviez vous besoin pour vous en sortir? 6: Vente de matériel agricole?
172	h3d6	6: Vente de bien du ménage	discrète	numeric-1.0	24	43021	H.3 De quelle aide aviez vous besoin pour vous en sortir? 6: Vente de bien du ménage?
173	h3e6	6: Besoin d'argent	discrète	numeric-1.0	23	43022	H.3 De quelle aide aviez vous besoin pour vous en sortir? 6: Besoin d'argent?
174	h3f6	6: Assistance des ONG	discrète	numeric-1.0	22	43023	H.3 De quelle aide aviez vous besoin pour vous en sortir? 6: Assistance des ONG?
175	h3g6	6: Assistance Internationale	discrète	numeric-1.0	22	43023	H.3 De quelle aide aviez vous besoin pour vous en sortir? 6: Assistance Internationale?
176	h3h6	6: Faire un emprunt	discrète	numeric-1.0	22	43023	H.3 De quelle aide aviez vous besoin pour vous en sortir? 6: Faire un emprunt?
177	h3i6	6: Recevoir de l'aide	discrète	numeric-1.0	22	43023	H.3 De quelle aide aviez vous besoin pour vous en sortir? 6: Recevoir de l'aide?
178	h3j6	6: Autres	discrète	numeric-1.0	22	43023	H.3 De quelle aide aviez vous besoin pour vous en sortir? 6: Autres?

Enquête nationale sur les conditions de vie du ménage 2005 (ENCVM) - Liste des variables

Fichier Etude_pauvreté (suite)							
#	Nom	Libellé	Type	Format	Valide	Non-valide	Question
179	h3a7	7: Aide alimentaire	discrète	numeric-1.0	392	42653	H.3 De quelle aide aviez vous besoin pour vous en sortir? 7: Aide alimentaire?
180	h3b7	7: Vente de produits agricoles	discrète	numeric-1.0	372	42673	H.3 De quelle aide aviez vous besoin pour vous en sortir? 7: Vente de produits agricoles?
181	h3c7	7: Vente de matériel agricole	discrète	numeric-1.0	370	42675	H.3 De quelle aide aviez vous besoin pour vous en sortir? 7: Vente de matériel agricole?
182	h3d7	7: Vente de bien du ménage	discrète	numeric-1.0	369	42676	H.3 De quelle aide aviez vous besoin pour vous en sortir? 7: Vente de bien du ménage?
183	h3e7	7: Besoin d'argent	discrète	numeric-1.0	377	42668	H.3 De quelle aide aviez vous besoin pour vous en sortir? 7: Besoin d'argent?
184	h3f7	7: Assistance des ONG	discrète	numeric-1.0	369	42676	H.3 De quelle aide aviez vous besoin pour vous en sortir? 7: Assistance des ONG?
185	h3g7	7: Assistance Internationale	discrète	numeric-1.0	368	42677	H.3 De quelle aide aviez vous besoin pour vous en sortir? 7: Assistance Internationale?
186	h3h7	7: Faire un emprunt	discrète	numeric-1.0	368	42677	H.3 De quelle aide aviez vous besoin pour vous en sortir? 7: Faire un emprunt?
187	h3i7	7: Recevoir de l'aide	discrète	numeric-1.0	374	42671	H.3 De quelle aide aviez vous besoin pour vous en sortir? 7: Recevoir de l'aide?
188	h3j7	7: Autres	discrète	numeric-1.0	366	42679	H.3 De quelle aide aviez vous besoin pour vous en sortir? 7: Autres
189	h41	Consommation alimentaire	discrète	numeric-1.0	6690	36355	H.4 Par rapport au besoin de votre ménage, pensez-vous qu' au cours des 12 derniers mois [poste consommation alimentaire] de votre ménage était?
190	h6	Effet de la variation du prix des produits agricoles sur les 5 dernières années	discrète	numeric-1.0	6690	36355	H.6 Quel est l'effet de la variation du prix des produits agricoles sur la condition de vie de votre ménage au cours des 5 dernières années?
191	h7	Effet de la variation du prix des produits manufacturés sur les 5 dernières années	discrète	numeric-1.0	6690	36355	H.7 Quel est l'effet de la variation du prix des produits manufacturés sur la condition de vie des ménages au cours des 5 dernières années?
192	g13f	Accès au service de transport le plus proche	continue	numeric-8.0	6690	36355	Accès au service de transport le plus proche
193	pbovins	possession des bovins	discrète	numeric-8.0	6690	36355	possession des bovins
194	pmoutons	possession des moutons	discrète	numeric-8.0	6690	36355	possession des moutons
195	pchvres	possession des chèvres	discrète	numeric-8.0	6690	36355	possession des chèvres
196	pnes	possession des ânes	discrète	numeric-8.0	6690	36355	possession des ânes
197	pchevaux	possession des chevaux	discrète	numeric-8.0	6690	36355	possession des chevaux
198	pchameau	possession des chameaux	discrète	numeric-8.0	6690	36355	possession des chameaux

Fichier Etude_pauvreté (suite)							
#	Nom	Libellé	Type	Format	Valide	Non-valide	Question
199	combcuis	Combustible pour la cuisson	discrète	numeric-8.0	6690	36355	Combustible pour la cuisson
200	betail	Type de bétail	discrète	numeric-8.0	4811	38234	Type de bétail
201	g13h	Accès à une source d'eau potable	continue	numeric-8.0	6690	36355	Accès à une source d'eau potable
202	seg	groupe socio-économique du chef de ménage	discrète	numeric-1.0	6631	36414	groupe socio-économique du chef de ménage
203	pauvre2	statut pauvreté	discrète	numeric-8.0	6690	36355	statut pauvreté
204	a1	numéro de la ZD	continue	numeric-3.0	6690	36355	-
205	regionale1	Régions regroupées	discrète	numeric-1.0	6690	36355	-

Fichier HHCREDT							
#	Nom	Libellé	Type	Format	Valide	Non-valide	Question
1	A1	Numéro ZD	continue	numeric-3.0	6690	0	recopiez le numéro qui vous sera communiquer par votre chef d'équipe. C'est le numero de la zd échantillon tirée des zd du 3ème recensement de 2001 de la population du Niger
2	A2	Numéro menage	continue	numeric-3.0	6690	0	c'est le numero du ménage tiré dans la zd échantillon. Il est de 1 à 20 il vous sera communiquer par le chef d'équipe
3	HID	Identifiant (ID) unique du ménage	continue	numeric-6.0	6690	0	Ceci est le nom de la localité où se trouve le ménage. Il figure sur la liste d'échantillon des ménages et peut être inscrit avant l'entretien. Numéro de référence : Chaque ménage possède un numéro d'identification à sept chiffres qui lui est propre. Ce numéro sera une combinaison du numéro de la ZD suivi du numéro du ménage et du numéro du questionnaire. Ce numéro sera inscrit dans les cases situées en haut à droite de TOUTES LES PAGES. Chaque ménage fait partie d'une grappe (ZD), qui à son tour fait partie d'un district. Cependant, le numéro de la ZD avec le numéro du ménage suffit à situer de manière unique et complète chaque ménage de l'échantillon. Toute information concernant une ZD sera consignée dans un dossier-ZD principal. Pour les questions A.1 jusqu'à A.9, les numéros et le noircissement des bulles sont exigés. A.2 Ménage : Tous les ménages sur la liste de l'échantillon ont été numérotés. Le numéro du ménage qui figure dans la liste de l'échantillon sera inscrit ici.
4	R1	Prêt d'argent par les membres du menage	discrète	numeric-1.0	6690	0	R1- Des membres de votre ménage ont-ils prêté de l'argent ou des biens à

Enquête nationale sur les conditions de vie du ménage 2005 (ENCVM) - Liste des variables

Fichier HHREDIT (suite)							
#	Nom	Libellé	Type	Format	Valide	Non-valide	Question
							des personnes , des exploitations agricoles ou à des entreprises et qui n'ont pas encore été remboursés ? Oui Non
5	R2	Montant des prêts	continue	numeric-8.0	1421	5269	R2- Si oui quel est le montant total de ces prêts qui n'ont pas encore été remboursés
6	R3	Compte d'épargne des membres du menage	discrète	numeric-1.0	6690	0	R3 - Y a-t-il un membre de votre ménage qui a de l'argent dans un compte d'épargne ou qui a des économies en espèces ? Oui Non
7	R4	Compte d'épargne bancaire des membres du menage	discrète	numeric-1.0	719	5971	R4 - Y a-t-il un membre de votre ménage qui possède un compte d'épargne bancaire ?
8	R5	Compte bancaire different du compte d'epargne	discrète	numeric-1.0	720	5970	R5 - Y a-t-il un membre de votre ménage qui possède un compte bancaire différent d'un compte d'épargne bancaire ?
9	R6	Caisse rurale d'épargne	discrète	numeric-1.0	720	5970	R6 - Y a-t-il un membre de votre ménage qui est membre d' une caisse rurale d'épargne CPEC ?
10	R7	Compte chèques postaux	discrète	numeric-1.0	719	5971	R7 - Y a-t-il un membre de votre ménage qui possède un compte chèque postaux ?
11	R8	Compte different	discrète	numeric-1.0	711	5979	R8 - Y a-t-il un membre de votre ménage qui possède un compte différent de ceux cités ci-dessus (R4 à R7) à préciser ?
12	R9	Tontine	discrète	numeric-1.0	725	5965	R9 - Y a-t-il un membre de votre ménage qui participe à une tontine? Oui Non
13	R10	Montant hors compte	continue	numeric-8.0	1063	5627	R10 - Si vous ou un membre de votre ménage avez de l'argent en dehors des comptes mentionnés ci-dessus, quelle est sa valeur totale ? (en FCFA)
14	R11	Emprunt d'argent	discrète	numeric-1.0	6690	0	R11- Des membres de votre ménage ont-ils emprunté de l'argent ou des biens auprès d'une banque,d'une entreprise, d'une coopérative, d'une institution de micro finance, d'un organisme ou d'un individu et qu'ils n'ont pas encore remboursé ? Oui Non
15	R12	Nombre de prêts contractés	continue	numeric-2.0	1629	5061	R12- Combien de prêts au total , les membres de votre ménage ont contracté ?

Fichier HHDATA							
#	Nom	Libellé	Type	Format	Valide	Non-valide	Question
1	HID	Identifiant (ID) unique du ménage	continue	numeric-6.0	6690	0	Identifiant (ID) unique du ménage
2	A1	Numéro de la grappe	continue	numeric-3.0	6690	0	Numéro de la grappe
3	A2	Numéro du ménage	continue	numeric-3.0	6690	0	Numéro du ménage
4	A3	Numéro d'enquêteur	discrète	character-3	6690	0	Numéro d'enquêteur
5	a4	Date de l'interview	discrète	character-8	6690	-	Date de l'interview
6	a5	Heure de début de l'interview	discrète	character-5	0	-	Heure de début de l'interview
7	a6	Numéro du répondant	continue	numeric-2.0	6690	0	Numéro du répondant
8	a7	Nombre de questionnaires	continue	numeric-1.0	6690	0	Nombre de questionnaires
9	a8	Code résultat	discrète	numeric-1.0	6690	0	Code résultat
10	a9	Heure de fin de l'interview	discrète	character-5	0	-	Heure de fin de l'interview
11	f1	Nombre de champ possédé	continue	numeric-3.0	6690	0	F.1 Combien de champs le ménage possède t-il?
12	f2	Superficie de terre possédée par rapport à 1 an	discrète	numeric-1.0	6690	0	F.2 Comment la superficie des champs possédés est-elle par rapport à ceux possédés il y a un an? Plus petite Identique Plus grande Ne sait pas
13	f3	Superficie de terre possédée par rapport à 10 ans	discrète	numeric-1.0	6690	0	F.3 Comment la superficie des champs possédés est-elle par rapport à ceux possédés il y a 10 ans? Plus petite Identique Plus grande Ne sait pas
14	f4	Utilisation de terre non possédée	discrète	numeric-1.0	6690	0	F.4 Le ménage utilise- t- il des champs qu'il ne possèdent pas? Non Loue Métayage Terre privée gratuite Terre d'accès libre Hypothèque
15	f5	Nombre de terre non possédée	continue	numeric-3.0	6690	0	F.5 Combien de champs le ménage utilise mais qu'il ne possède pas?
16	f6	Superficie de terre non possédée par rapport à 1 an	discrète	numeric-1.0	6690	0	F.6 Comment la superficie de ces autres champs est-elle par rapport à ceux utilisés il y a un an? Plus petite Identique Plus grande Ne sait pas
17	f7	Superficie de terre non possédée par rapport à 10 ans	discrète	numeric-1.0	6690	0	F.7 Comment la superficie de ces autres champs est-elle par rapport à ceux utilisés il y a 10 ans? Plus petite Identique Plus grande Ne sait pas
18	f8a	Nombre de bovins	continue	numeric-4.0	6690	0	F.8a Combien de têtes de bovins le ménage possède-t-il actuellement?
19	f8b	Nombre de moutons	continue	numeric-4.0	6690	0	F.8b Combien de têtes de moutons le ménage possède-t-il actuellement?
20	f8c	Nombre de chèvres	continue	numeric-4.0	6690	0	F.8c Combien de têtes de chèvres le ménage possède-t-il actuellement?
21	f8d	Nombre d'ânes	continue	numeric-4.0	6690	0	F.8d Combien de têtes de anes le ménage possède-t-il actuellement?
22	f8e	Nombre de chevaux	continue	numeric-4.0	6690	0	F.8e Combien de têtes de chevaux le ménage possède-t-il actuellement?

Enquête nationale sur les conditions de vie du ménage 2005 (ENCVM) - Liste des variables

Fichier HHDATA (suite)							
#	Nom	Libellé	Type	Format	Valide	Non-valide	Question
23	f8f	Nombre de chameaux	continue	numeric-4.0	6690	0	F.8f Combien de têtes de chameaux le ménage possède-t-il actuellement?
24	f9a	Nombre de bovins par rapport à 1 an	discrète	numeric-1.0	6690	0	F.9a Comment ce nombre de têtes de bovins est-il par rapport à il y a un an? Plus petit Identique Plus grand Ne sait pas
25	f9b	Nombre de moutons par rapport à 1 an	discrète	numeric-1.0	6690	0	F.9b Comment ce nombre de têtes de moutons est-il par rapport à il y a un an? Plus petit Identique Plus grand Ne sait pas
26	f9c	Nombre de chèvres par rapport à 1 an	discrète	numeric-1.0	6690	0	F.9c Comment ce nombre de têtes de chèvres est-il par rapport à il y a un an? Plus petit Identique Plus grand Ne sait pas
27	f9d	Nombre d'ânes par rapport à 1 an	discrète	numeric-1.0	6690	0	F.9d Comment ce nombre de têtes de ânes est-il par rapport à il y a un an? Plus petit Identique Plus grand Ne sait pas
28	f9e	Nombre de chevaux par rapport à 1 an	discrète	numeric-1.0	6690	0	F.9e Comment ce nombre de têtes de chevaux est-il par rapport à il y a un an? Plus petit Identique Plus grand Ne sait pas
29	f9f	Nombre de chameaux par rapport à 1 an	discrète	numeric-1.0	6690	0	F.9f Comment ce nombre de têtes de chameaux est-il par rapport à il y a un an? Plus petit Identique Plus grand Ne sait pas
30	f10a	Nombre de bovins par rapport à 10 ans	continue	numeric-4.0	6690	0	F.10a Combien de têtes de bovins le ménage possédait-t-il y a 5 ans?
31	f10b	Nombre de moutons par rapport à 10 ans	continue	numeric-4.0	6690	0	F.10b Combien de têtes de moutons le ménage possédait-t-il y a 5 ans?
32	f10c	Nombre de chèvres par rapport à 10 ans	continue	numeric-4.0	6690	0	F.10c Combien de têtes de chèvres le ménage possédait-t-il y a 5 ans?
33	f10d	Nombre d'ânes par rapport à 10 ans	continue	numeric-4.0	6690	0	F.10d Combien de têtes de ânes le ménage possédait-t-il y a 5 ans?
34	f10e	Nombre de chevaux par rapport à 10 ans	continue	numeric-4.0	6690	0	F.10e Combien de têtes de chevaux le ménage possédait-t-il y a 5 ans?
35	f10f	Nombre de chameaux par rapport à 10 ans	continue	numeric-4.0	6690	0	F.10f Combien de têtes de chameaux le ménage possédait-t-il y a 5 ans?
36	f11a1	Fer à repasser électrique	discrète	numeric-1.0	6690	0	F.11a1 Est-ce que le ménage possède ou a possédé un fer à repasser électrique
37	f11b1	Réfrigérateur	discrète	numeric-1.0	6690	0	F.11b1 Est-ce que le ménage possède ou a possédé un réfrigérateur
38	f11c1	Téléviseur	discrète	numeric-1.0	6690	0	F.11 Est-ce que le ménage possède ou a possédé un téléviseur
39	f11d1	Matelas ou lit	discrète	numeric-1.0	6690	0	F.11d1 Est-ce que le ménage possède ou a possédé un matelas ou lit
40	f11e1	Radio ou radio cassette	discrète	numeric-1.0	6690	0	F.11e1 Est-ce que le ménage possède ou a possédé une radio ou radio cassette

Enquête nationale sur les conditions de vie du ménage 2005 (ENCVM) - Liste des variables

Fichier HHDATA (suite)							
#	Nom	Libellé	Type	Format	Valide	Non-valide	Question
41	f11f1	Montre ou réveil	discrète	numeric-1.0	6690	0	F.11f1 Est-ce que le ménage possède ou a possédé une montre ou réveil
42	f11g1	Machine à laver	discrète	numeric-1.0	6690	0	F.11g1 Est-ce que le ménage possède ou a possédé une machine à laver
43	f11h1	Machine à coudre	discrète	numeric-1.0	6690	0	F.11h1 Est-ce que le ménage possède ou a possédé une machine à coudre
44	f11i1	Cuisinière à gaz ou électrique	discrète	numeric-1.0	6690	0	F.11i1 Est-ce que le ménage possède ou a possédé une cuisinière à gaz ou électrique
45	f11j1	Bicyclette	discrète	numeric-1.0	6690	0	F.11j1 Est-ce que le ménage possède ou a possédé une bicyclette
46	f11k1	Motocyclette	discrète	numeric-1.0	6690	0	F.11k1 Est-ce que le ménage possède ou a possédé une motocyclette
47	f11l1	Voiture ou camion ou tracteur	discrète	numeric-1.0	6690	0	F.11l1 Est-ce que le ménage possède ou a possédé une voiture ou camion ou tracteur
48	f11m1	Charrette	discrète	numeric-1.0	6690	0	F.11m1 Est-ce que le ménage possède ou a possédé une charrette
49	f11n1	Lecteur CD, DVD	discrète	numeric-1.0	6690	0	F.11n1 Est-ce que le ménage possède ou a possédé un lecteur CD, DVD
50	f11o1	Ventilateur	discrète	numeric-1.0	6690	0	F.11o1 Est-ce que le ménage possède ou a possédé un ventilateur
51	f11a2	Fer à repasser il y a 5 ans	discrète	numeric-1.0	6690	0	F.11a2 Est-ce que le ménage possède ou a possédé un fer à repasser il ya 5 ans
52	f11b2	Réfrigérateur il y a 5 ans	discrète	numeric-1.0	6690	0	F.11b2 Est-ce que le ménage possède ou a possédé un réfrigérateur il ya 5 ans
53	f11c2	Téléviseur il y a 5 ans	discrète	numeric-1.0	6690	0	F.11c2 Est-ce que le ménage possède ou a possédé un téléviseur il ya 5 ans
54	f11d2	Matelas ou lit il y a 5 ans	discrète	numeric-1.0	6690	0	F.11d2 Est-ce que le ménage possède ou a possédé un matelas ou lit il ya 5 ans
55	f11e2	Radio ou radio cassette il y a 5 ans	discrète	numeric-1.0	6690	0	F.11e2 Est-ce que le ménage possède ou a possédé une radio ou radio cassette il ya 5 ans
56	f11f2	Montre ou réveil il y a 5 ans	discrète	numeric-1.0	6690	0	F.11f2 Est-ce que le ménage possède ou a possédé une montre ou un réveil il ya 5 ans
57	f11g2	Machine à laver il y a 5 ans	discrète	numeric-1.0	6690	0	F.11g2 Est-ce que le ménage possède ou a possédé une machine à laver il ya 5 ans
58	f11h2	Machine à coudre il y a 5 ans	discrète	numeric-1.0	6690	0	F.11h2 Est-ce que le ménage possède ou a possédé une machine à coudre il ya 5 ans
59	f11i2	Cuisinière à gaz ou électrique il y a 5 ans	discrète	numeric-1.0	6690	0	F.11i2 Est-ce que le ménage possède ou a possédé une cuisinière a gaz ou électrique il ya 5 ans

Enquête nationale sur les conditions de vie du ménage 2005 (ENCVM) - Liste des variables

Fichier HHDATA (suite)							
#	Nom	Libellé	Type	Format	Valide	Non-valide	Question
60	f11j2	Bicyclette il y a 5 ans	discrète	numeric-1.0	6690	0	F.11j2 Est-ce que le ménage possède ou a possédé une bicyclette il ya 5 ans
61	f11k2	Motocyclette il y a 5 ans	discrète	numeric-1.0	6690	0	F.11k2 Est-ce que le ménage possède ou a possédé une motocyclette il ya 5 ans
62	f11l2	Voiture ou camion ou tracteur il y a 5 ans	discrète	numeric-1.0	6690	0	F.11l2 Est-ce que le ménage possède ou a possédé une voiture ou camion ou tracteur il ya 5 ans
63	f11m2	Charrette il y a 5 ans	discrète	numeric-1.0	6690	0	F.11m2 Est-ce que le ménage possède ou a possédé une charrette il ya 5 ans
64	f11n2	Lecteur CD, DVD il y a 5 ans	discrète	numeric-1.0	6690	0	F.11n2 Est-ce que le ménage possède ou a possédé un lecteur CD, DVD il ya 5 ans
65	f11o2	Ventilateur il y a 5 ans	discrète	numeric-1.0	6690	0	F.11o2 Est-ce que le ménage possède ou a possédé un ventilateur il ya 5 ans
66	f12	Celui qui contribue le plus	continue	numeric-2.0	6690	0	F.12 Qui contribue le plus au revenu du ménage? (enregistrez le numéro de membre de la section B) Mettre 00 si cette personne n'est pas membre du ménage
67	f13a	Situation économique du ménage par rapport à il y a 1 an	discrète	numeric-1.0	6690	0	F.13a Comment trouvez-vous la situation économique générale du MÉNAGE par rapport à celle d'il y a . 1 an Beaucoup plus mauvaise maintenant Un peu plus mauvaise maintenant Identique Un peu meilleure maintenant Beaucoup mieux maintenant Ne sait pas
68	f13b	Situation économique du ménage par rapport à il y a 5 ans	discrète	numeric-1.0	6690	0	F.13a Comment trouvez-vous la situation économique générale du MÉNAGE par rapport à celle d'il y a .5 ans Beaucoup plus mauvaise maintenant Un peu plus mauvaise maintenant Identique Un peu meilleure maintenant Beaucoup mieux maintenant Ne sait pas
69	f14a	Situation économique de la communauté par rapport à il y a 1 an	discrète	numeric-1.0	6690	0	F.14a Comment trouvez-vous la situation économique générale de la COMMUNAUTE par rapport à celle d'il y a . 1 an Beaucoup plus mauvaise maintenant Un peu plus mauvaise maintenant Identique Un peu meilleure maintenant Beaucoup mieux maintenant Ne sait pas
70	f14b	Situation économique de la communauté par rapport à il y a 5 ans	discrète	numeric-1.0	6690	0	F.14b Comment trouvez-vous la situation économique générale de la COMMUNAUTE par rapport à celle d'il y a .5 ans Beaucoup plus mauvaise maintenant Un peu plus mauvaise maintenant Identique Un peu meilleure maintenant Beaucoup mieux maintenant Ne sait pas
71	g1	Statut d'occupation du	discrète	numeric-1.0	6690	0	G.1 Est-ce que le ménage ou un

Enquête nationale sur les conditions de vie du ménage 2005 (ENCVM) - Liste des variables

Fichier HHDATA (suite)							
#	Nom	Libellé	Type	Format	Valide	Non-valide	Question
		logement					membre du ménage est propriétaire d'un lieu d'habitation? Propriétaire du logement Loue le logement Occupe sans payer de loyer Nomade ou logement temporaire
72	g2	Nombre de pièces	continue	numeric-2.0	6690	0	G.2 Combien de pièces séparées y-a-t-il dans votre logement?
73	g3	Le ménage a de l'électricité	discrète	numeric-1.0	6690	0	G.3 Est-ce que le ménage a de l'électricité? Oui ou non
74	g4a	Mois d'acquisition de l'électricité	continue	numeric-2.0	831	5859	G.4a Depuis quel mois avez vous de l'électricité?
75	g4b	Année d'acquisition de l'électricité	continue	numeric-4.0	917	5773	G.4 bDepuis quelle année avez vous de l'électricité?
76	g5	Le ménage a un compteur	discrète	numeric-1.0	927	5763	G.5 Avez vous un compteur individuel?
77	g6a	Mois d'acquisition du compteur	continue	numeric-2.0	527	6163	G.6a Depuis quel mois vez vous un compteur électrique?
78	g6b	Année d'acquisition du compteur	continue	numeric-4.0	571	6119	G.6b Depuis quelle année avez vous un compteur électrique?
79	g7	Toit de la maison	discrète	numeric-1.0	6690	0	G.7 Quel est le matériau du toit de la maison? Terre Paille Bois Tôles en métal Ciment/béton Tuiles Peau Nattes Autre_____
80	g8	Murs de la maison	discrète	numeric-1.0	6690	0	G.8 Quel est le matériau des murs de la maison? Terre/briques de terre Pierres Briques cuites Ciment/béton Bois/bambou Tôles en métal Paille Autre_____
81	g9	Approvisionnement d'eau à boire	discrète	numeric-1.0	6690	0	G9 Quelle est la principale source d'approvisionnement en eau utilisée pour boire? Robinet dans le logement ou la concession Robinet public extérieur ou forage Puits protégé Puits non protégé, eau de pluie Rivière, lac, mare Vendeur, camion citerne Autre_____
82	g10	Type de toilette utilisée	discrète	numeric-1.0	6690	0	G.10 Quel type de toilettes utilise le ménage? Nature / Brousse Chasse d'eau avec égout Chasse d'eau avec fosse septique Cuvette/seau Latrines couvertes Latrines non couvertes Latrines ventilées améliorées Autre_____
83	g11	Combustible utilisé pour la cuisine	discrète	numeric-1.0	6690	0	G.11 Quel est le combustible principal utilisé pour faire la cuisine? Bois à brûler Charbon de bois Pétrole/huile Gaz Électricité Résidus de moisson/sciure Déchets d'animaux Pas de cuisine Autre_____
84	g12	Combustible utilisé pour l'éclairage	discrète	numeric-1.0	6690	0	G.12 Quel est le combustible principal utilisé pour l'éclairage? Pétrole/paraffine Gaz Electricité

Fichier HHDATA (suite)							
#	Nom	Libellé	Type	Format	Valide	Non-valide	Question
							Energie solaire/Générateur Batteries Bougies Bois à brûler Autre_____
85	g13a1	Ecole primaire (heure)	continue	numeric-2.0	6685	5	G.13a1 À partir d'ici, combien de heures, faut-il pour atteindre l'école primaire la plus proche ...?
86	g13a2	Ecole primaire (minute)	continue	numeric-2.0	6685	5	G.13a2 À partir d'ici, combien de minute, faut-il pour atteindre l'école primaire la plus proche ...?
87	g13a3	Ecole primaire (Km)	continue	numeric-2.0	6690	0	G.13a3 À partir d'ici, combien de km, faut-il pour atteindre l'école primaire la plus proche ...?
88	g13b1	Ecole secondaire (heure)	continue	numeric-2.0	6684	6	G.13b1 À partir d'ici, combien de heures, faut-il pour atteindre l'école secondaire la plus proche ...?
89	g13b2	Ecole secondaire (minute)	continue	numeric-2.0	6684	6	G.13b2 À partir d'ici, combien deminutes faut-il pour atteindre l'école secondaire la plus proche ...?
90	g13b3	Ecole secondaire (Km)	continue	numeric-2.0	6690	0	G.13b3 À partir d'ici, combien de km, faut-il pour atteindre l'école secondaire la plus proche ...?
91	g13c1	Case ou centre de santé communautaire (heure)	continue	numeric-2.0	6679	11	G.13c1 À partir d'ici, combien de heures, faut-il pour atteindre case ou centre de santé communautaire la plus proche ...?
92	g13c2	Case ou centre de santé communautaire (minute)	continue	numeric-2.0	6679	11	G.13c2 À partir d'ici, combien de minutes, faut-il pour atteindre case ou centre de santé communautaire la plus proche ...?
93	g13c3	Case ou centre de santé communautaire (Km)	continue	numeric-2.0	6690	0	G.13c3 À partir d'ici, combien de km, faut-il pour atteindre case ou centre de santé communautaire la plus proche ...?
94	g13d1	Clinique médicale, dispensaire, Hôpital (heure)	continue	numeric-2.0	6684	6	G.13d1 À partir d'ici, combien de heures, faut-il pour atteindre clinique médicale, dispensaire, hopital la plus proche ...?
95	g13d2	Clinique médicale, dispensaire, Hôpital (minute)	continue	numeric-2.0	6684	6	G.13d2 À partir d'ici, combien de minutes, faut-il pour atteindre clinique médicale, dispensaire, hopital la plus proche ...?
96	g13d3	Clinique médicale, dispensaire, Hôpital (Km)	continue	numeric-2.0	6690	0	G.13d3 À partir d'ici, combien de km, faut-il pour atteindre clinique médicale, dispensaire, hopital la plus proche ...?
97	g13e1	Service de télécommunication, courrier, postal (heure)	continue	numeric-2.0	6670	20	G.13e1 À partir d'ici, combien de heures, faut-il pour atteindre service de télécommunication, courrier, postal la plus proche ...?
98	g13e2	Service de télécommunication, courrier, postal (minute)	continue	numeric-2.0	6671	19	G.13e2 À partir d'ici, combien de minutes, faut-il pour atteindre service de télécommunication, courrier, postal

Enquête nationale sur les conditions de vie du ménage 2005 (ENCVM) - Liste des variables

Fichier HHDATA (suite)							
#	Nom	Libellé	Type	Format	Valide	Non-valide	Question
							la plus proche ...?
99	g13e3	Service de télécommunication, courrier, postal (Km)	continue	numeric-2.0	6690	0	G.13e3 À partir d'ici, combien de km, faut-il pour atteindre service de télécommunication, courrier, postal la plus proche ...?
100	g13f1	Service de transport public (heure)	continue	numeric-2.0	6685	5	G.13f1 À partir d'ici, combien de heures, faut-il pour atteindre service de transport le plus proche ...?
101	g13f2	Service de transport public (minute)	continue	numeric-2.0	6690	0	G.13f2 À partir d'ici, combien de minutes, faut-il pour atteindre service de transport le plus proche ...?
102	g13f3	Service de transport public (Km)	continue	numeric-2.0	6690	0	G.13f3 À partir d'ici, combien de km, faut-il pour atteindre service de transport le plus proche ...?
103	g13g1	Service pour moulin le grain (heure)	continue	numeric-2.0	6685	5	G.13g1 À partir d'ici, combien de heures, faut-il pour atteindre service pour moulin le grain le plus proche ...?
104	g13g2	Service pour moulin le grain (minute)	continue	numeric-2.0	6685	5	G.13g2 À partir d'ici, combien de minutes, faut-il pour atteindre service pour moulin le grain le plus proche ...?
105	g13g3	Service pour moulin le grain (Km)	continue	numeric-2.0	6690	0	G.13g3 À partir d'ici, combien de km, faut-il pour atteindre service pour moulin le grain le plus proche ...?
106	g13h1	Source d'eau potable (heure)	continue	numeric-2.0	6685	5	G.13h1 À partir d'ici, combien de heures, faut-il pour atteindre source d'eau potable la plus proche ...?
107	g13h2	Source d'eau potable (minute)	continue	numeric-2.0	6685	5	G.13h2 À partir d'ici, combien de minutes, faut-il pour atteindre source d'eau potable la plus proche ...?
108	g13h3	Source d'eau potable (Km)	continue	numeric-2.0	6690	0	G.13h3 À partir d'ici, combien de km, faut-il pour atteindre source d'eau potable la plus proche ...?
109	g13i1	Marché alimentaire (heure)	continue	numeric-2.0	6684	6	G.13i1 À partir d'ici, combien de heures, faut-il pour atteindre marché alimentaire le plus proche ...?
110	g13i2	Marché alimentaire (minute)	continue	numeric-2.0	6684	6	G.13i2 À partir d'ici, combien de minutes, faut-il pour atteindre marché alimentaire le plus proche ...?
111	g13i3	Marché alimentaire (Km)	continue	numeric-2.0	6690	0	G.13i3 À partir d'ici, combien de km, faut-il pour atteindre marché alimentaire le plus proche ...?
112	g13j1	Route praticable en toute saison (heure)	continue	numeric-2.0	6672	18	G.13j1 À partir d'ici, combien de heures, faut-il pour atteindre route praticable en toute saison la plus proche ...?
113	g13j2	Route praticable en toute saison (minute)	continue	numeric-2.0	6672	18	G.13j2 À partir d'ici, combien de minutes, faut-il pour atteindre route praticable en toute saison la plus proche ...?
114	g13j3	Route praticable en toute	continue	numeric-2.0	6690	0	G.13j3 À partir d'ici, combien de km,

Enquête nationale sur les conditions de vie du ménage 2005 (ENCVM) - Liste des variables

Fichier HHDATA (suite)							
#	Nom	Libellé	Type	Format	Valide	Non-valide	Question
		saison (Km)					faut-il pour atteindre route praticable en toute saison la plus proche ...?
115	g13k1	Service vétérinaire (heure)	continue	numeric-2.0	6675	15	G.13k1 À partir d'ici, combien de heures, faut-il pour atteindre service vétérinaire le plus proche ...?
116	g13k2	Service vétérinaire (minute)	continue	numeric-2.0	6675	15	G.13k1 À partir d'ici, combien de minutes, faut-il pour atteindre service vétérinaire le plus proche ...?
117	g13k3	Service vétérinaire (Km)	continue	numeric-2.0	6690	0	G.13k1 À partir d'ici, combien de km, faut-il pour atteindre service vétérinaire le plus proche ...?
118	g13l1	Station de police (heure)	continue	numeric-2.0	6673	17	G.13l1 À partir d'ici, combien de heures, faut-il pour atteindre station de police la plus proche ...?
119	g13l2	Station de police (minute)	continue	numeric-2.0	6673	17	G.13l2 À partir d'ici, combien de minutes, faut-il pour atteindre station de police la plus proche ...?
120	g13l3	Station de police (Km)	continue	numeric-2.0	6690	0	G.13l3 À partir d'ici, combien de km, faut-il pour atteindre station de police la plus proche ...?
121	g13m1	Tribunal de première instance (heure)	continue	numeric-2.0	6668	22	G.13m1 À partir d'ici, combien de heures, faut-il pour atteindre tribunal de première instance le plus proche ...?
122	g13m2	Tribunal de première instance (minute)	continue	numeric-2.0	6667	23	G.13m1 À partir d'ici, combien de minutes, faut-il pour atteindre tribunal de première instance le plus proche ...?
123	g13m3	Tribunal de première instance (Km)	continue	numeric-2.0	6690	0	G.13m1 À partir d'ici, combien de km, faut-il pour atteindre tribunal de première instance le plus proche ...?
124	g13n1	Micro finance (heure)	continue	numeric-2.0	6669	21	G.13n1 À partir d'ici, combien de heures, faut-il pour atteindre Micro finance le plus proche ...?
125	g13n2	Micro finance (minute)	continue	numeric-2.0	6668	22	G.13n2 À partir d'ici, combien de minutes, faut-il pour atteindre Micro finance le plus proche ...?
126	g13n3	Micro finance (Km)	continue	numeric-2.0	6690	0	G.13n3 À partir d'ici, combien de km, faut-il pour atteindre Micro finance le plus proche ...?
127	g13o1	Autres (heure)	continue	numeric-2.0	1745	4945	G.13o1 À partir d'ici, combien de heures, faut-il pour atteindre autres le plus proche ...?
128	g13o2	Autres (minute)	continue	numeric-2.0	1740	4950	G.13o2 À partir d'ici, combien de minutes, faut-il pour atteindre autres le plus proche ...?
129	g13o3	Autres (Km)	continue	numeric-2.0	1739	4951	G.13o3 À partir d'ici, combien de KM, faut-il pour atteindre autres le plus proche ...?
130	g14a	Ecole primaire (Utilisation)	discrète	numeric-1.0	6690	0	G.14a Utilisez vous école primaire
131	g14b	Ecole secondaire (Utilisation)	discrète	numeric-1.0	6690	0	G.14b Utilisez vous école secondaire

Enquête nationale sur les conditions de vie du ménage 2005 (ENCVM) - Liste des variables

Fichier HHDATA (suite)							
#	Nom	Libellé	Type	Format	Valide	Non-valide	Question
132	g14c	Case ou centre de santé communautaire (Utilisation)	discrète	numeric-1.0	6690	0	G.14c Utilisez vous case ou centre de santé
133	g14d	Clinique médicale, dispensaire, Hôpital (Utilisation)	discrète	numeric-1.0	6690	0	G.14d Utilisez vous clinique médicale, dispensaire, hôpital
134	g14e	Service de télécommunication, courrier, postal (Utilisation)	discrète	numeric-1.0	6690	0	G.14e Utilisez vous service de télécommunication, courrier, postal
135	g14f	Service de transport public (Utilisation)	discrète	numeric-1.0	6690	0	G.14f Utilisez vous service de transport public
136	g14g	Service pour moudre le grain (Utilisation)	discrète	numeric-1.0	6690	0	G.14g Utilisez vous service pour moudre le grain
137	g14h	Source d'eau potable (Utilisation)	discrète	numeric-1.0	6690	0	G.14h Utilisez vous source d'eau potable
138	g14i	Marché alimentaire (Utilisation)	discrète	numeric-1.0	6690	0	G.14i Utilisez vous marché alimentaire
139	g14j	Route praticable en toute saison (Utilisation)	discrète	numeric-1.0	6690	0	G.14j Utilisez vous route praticable en toute saison
140	g14k	Service vétérinaire (Utilisation)	discrète	numeric-1.0	6690	0	G.14k Utilisez vous service vétérinaire
141	g14l	Station de police (Utilisation)	discrète	numeric-1.0	6690	0	G.14l Utilisez vous station de police
142	g14m	Tribunal de première instance (Utilisation)	discrète	numeric-1.0	6690	0	G.14m Utilisez vous tribunal de première instance
143	g14n	Micro finance (Utilisation)	discrète	numeric-1.0	6690	0	G.14n Utilisez vous .micro finance
144	g14o	Autres (Utilisation)	discrète	numeric-1.0	1553	5137	G.14o Utilisez vous autres
145	g15a	Ecole primaire (Satisfaction)	discrète	numeric-1.0	6681	9	G.15a Quel est votre niveau de satisfaction pour Ecole primaire
146	g15b	Ecole secondaire (Satisfaction)	discrète	numeric-1.0	6683	7	G.15b Quel est votre niveau de satisfaction? Ecole secondaire
147	g15c	Case ou centre de santé communautaire (Satisfaction)	discrète	numeric-1.0	6676	14	G.15c Quel est votre niveau de satisfaction? Case ou centre de santé communautaire
148	g15d	Clinique médicale, dispensaire, Hôpital (Satisfaction)	discrète	numeric-1.0	6674	16	G.15d Quel est votre niveau de satisfaction? Clinique médicale, dispensaire, Hôpital
149	g15e	Service de télécommunication, courrier, postal (Satisfaction)	discrète	numeric-1.0	6677	13	G.15e Quel est votre niveau de satisfaction? Service de télécommunication, courrier, postal
150	g15f	Service de transport public (Satisfaction)	discrète	numeric-1.0	6681	9	G.15f Quel est votre niveau de satisfaction? Service de transport public
151	g15g	Service pour moudre le grain (Satisfaction)	discrète	numeric-1.0	6679	11	G.15g Quel est votre niveau de satisfaction? Service pour moudre le grain
152	g15h	Source d'eau potable (Satisfaction)	discrète	numeric-1.0	6676	14	G.15h Quel est votre niveau de satisfaction? Source d'eau potable

Enquête nationale sur les conditions de vie du ménage 2005 (ENCVM) - Liste des variables

Fichier HHDATA (suite)							
#	Nom	Libellé	Type	Format	Valide	Non-valide	Question
153	g15i	Marché alimentaire (Satisfaction)	discrète	numeric-1.0	6677	13	G.15i Quel est votre niveau de satisfaction? Marché alimentaire
154	g15j	Route praticable en toute saison (Satisfaction)	discrète	numeric-1.0	6675	15	G.15j Quel est votre niveau de satisfaction? Route praticable en toute saison
155	g15k	Service vétérinaire (Satisfaction)	discrète	numeric-1.0	6682	8	G.15k Quel est votre niveau de satisfaction? Service vétérinaire
156	g15l	Station de police (Satisfaction)	discrète	numeric-1.0	6681	9	G.15l Quel est votre niveau de satisfaction? Station de police
157	g15m	Tribunal de première instance (Satisfaction)	discrète	numeric-1.0	6680	10	G.15m Quel est votre niveau de satisfaction? Tribunal de première instance
158	g15n	Micro finance (Satisfaction)	discrète	numeric-1.0	6682	8	G.15n Quel est votre niveau de satisfaction? Micro finance
159	g15o	Autres (Satisfaction)	discrète	numeric-1.0	1550	5140	G.15o Quel est votre niveau de satisfaction? Autres
160	h11	Funérailles	discrète	numeric-1.0	6690	0	H.11 Est ce que le ménage a vécu un ou plusieurs des événements douloureux ci-dessous durant les 12 derniers mois, affectant sérieusement son bien-être? Funéraille Maladie sévère ou chronique Perte d'emploi Sécheresse Inondation Dommage Important Parcelle Perte produits agricoles
161	h12	Maladie sévère ou chronique	discrète	numeric-1.0	6690	0	H.12 Est ce que le ménage a vécu un ou plusieurs des événements douloureux ci-dessous durant les 12 derniers mois, affectant sérieusement son bien-être? Funéraille Maladie sévère ou chronique Perte d'emploi Sécheresse Inondation Dommage Important Parcelle Perte produits agricoles
162	h13	Perte d'emploi	discrète	numeric-1.0	6690	0	H.13 Est ce que le ménage a vécu un ou plusieurs des événements douloureux ci-dessous durant les 12 derniers mois, affectant sérieusement son bien-être? Funéraille Maladie sévère ou chronique Perte d'emploi Sécheresse Inondation Dommage Important Parcelle Perte produits agricoles
163	h14	Sécheresse	discrète	numeric-1.0	6690	0	H.14 Est ce que le ménage a vécu un ou plusieurs des événements douloureux ci-dessous durant les 12 derniers mois, affectant sérieusement son bien-être? Funéraille Maladie sévère ou chronique Perte d'emploi Sécheresse Inondation Dommage Important Parcelle Perte produits agricoles
164	h15	Inondation	discrète	numeric-1.0	6690	0	H.15 Est ce que le ménage a vécu un

Enquête nationale sur les conditions de vie du ménage 2005 (ENCVM) - Liste des variables

Fichier HHDATA (suite)							
#	Nom	Libellé	Type	Format	Valide	Non-valide	Question
							ou plusieurs des événements douloureux ci-dessous durant les 12 derniers mois, affectant sérieusement son bien-être? Funéraille Maladie sévère ou chronique Perte d'emploi Sécheresse Inondation Dommage Important Parcelle Perte produits agricoles
165	h16	Dommage important de parcelle	discrète	numeric-1.0	6690	0	H.16 Est ce que le ménage a vécu un ou plusieurs des événements douloureux ci-dessous durant les 12 derniers mois, affectant sérieusement son bien-être? Funéraille Maladie sévère ou chronique Perte d'emploi Sécheresse Inondation Dommage Important Parcelle Perte produits agricoles
166	h17	Perte de produits agricoles	discrète	numeric-1.0	6690	0	H.17 Est ce que le ménage a vécu un ou plusieurs des événements douloureux ci-dessous durant les 12 derniers mois, affectant sérieusement son bien-être? Funéraille Maladie sévère ou chronique Perte d'emploi Sécheresse Inondation Dommage Important Parcelle Perte produits agricoles
167	h21	Funérailles, s'en sort tout seul?	discrète	numeric-1.0	689	6001	Funérailles, s'en sort tout seul?
168	h22	Maladie sévère ou chronique, s'en sort tout seul?	discrète	numeric-1.0	747	5943	Maladie sévère ou chronique, s'en sort tout seul?
169	h23	Perte d'emploi, s'en sort tout seul?	discrète	numeric-1.0	99	6591	Perte d'emploi, s'en sort tout seul?
170	h24	Sécheresse, s'en sort tout seul?	discrète	numeric-1.0	2788	3902	Sécheresse, s'en sort tout seul?
171	h25	Inondation, s'en sort tout seul?	discrète	numeric-1.0	143	6547	Inondation, s'en sort tout seul?
172	h26	Dommage important de parcelle, s'en sort tout seul?	discrète	numeric-1.0	96	6594	Dommage important de parcelle, s'en sort tout seul?
173	h27	Perte de produits agricoles, s'en sort tout seul?	discrète	numeric-1.0	938	5752	Perte de produits agricoles, s'en sort tout seul?
174	h3a1	1: Aide alimentaire	discrète	numeric-1.0	120	6570	H.3 De quelle aide aviez vous besoin pour vous en sortir? 1: Aide alimentaire
175	h3b1	1: Vente de produits agricoles	discrète	numeric-1.0	120	6570	H.3 De quelle aide aviez vous besoin pour vous en sortir? 1: Vente de produits agricoles
176	h3c1	1: Vente de matériel agricole	discrète	numeric-1.0	120	6570	H.3 De quelle aide aviez vous besoin pour vous en sortir? 1: Vente de matériel agricole
177	h3d1	1: Vente de bien du	discrète	numeric-1.0	120	6570	H.3 De quelle aide aviez vous besoin

Enquête nationale sur les conditions de vie du ménage 2005 (ENCVM) - Liste des variables

Fichier HHDATA (suite)							
#	Nom	Libellé	Type	Format	Valide	Non-valide	Question
		ménage					pour vous en sortir? 1: Vente de bien du ménage
178	h3e1	1: Besoin d'argent	discrète	numeric-1.0	120	6570	H.3 De quelle aide aviez vous besoin pour vous en sortir? 1: Besoin d'argent
179	h3f1	1: Assistance des ONG	discrète	numeric-1.0	120	6570	H.3 De quelle aide aviez vous besoin pour vous en sortir? 1: Assistance des ONG
180	h3g1	1: Assistance Internationale	discrète	numeric-1.0	120	6570	H.3 De quelle aide aviez vous besoin pour vous en sortir? 1: Assistance Internationale
181	h3h1	1: Faire un emprunt	discrète	numeric-1.0	120	6570	H.3 De quelle aide aviez vous besoin pour vous en sortir? 1: Faire un emprunt
182	h3i1	1: Recevoir de l'aide	discrète	numeric-1.0	120	6570	H.3 De quelle aide aviez vous besoin pour vous en sortir? 1: Recevoir de l'aide
183	h3j1	1: Autres	discrète	numeric-1.0	88	6602	H.3 De quelle aide aviez vous besoin pour vous en sortir? 1: Autres
184	h3a2	2: Aide alimentaire	discrète	numeric-1.0	253	6437	H.3 De quelle aide aviez vous besoin pour vous en sortir? 2: Aide alimentaire
185	h3b2	2: Vente de produits agricoles	discrète	numeric-1.0	253	6437	H.3 De quelle aide aviez vous besoin pour vous en sortir? 2: Vente de produits agricoles
186	h3c2	2: Vente de matériel agricole	discrète	numeric-1.0	253	6437	H.3 De quelle aide aviez vous besoin pour vous en sortir? 2: Vente de matériel agricole
187	h3d2	2: Vente de bien du ménage	discrète	numeric-1.0	253	6437	H.3 De quelle aide aviez vous besoin pour vous en sortir? 2: Vente de bien du ménage
188	h3e2	2: Besoin d'argent	discrète	numeric-1.0	253	6437	H.3 De quelle aide aviez vous besoin pour vous en sortir? 2: Besoin d'argent
189	h3f2	2: Assistance des ONG	discrète	numeric-1.0	253	6437	H.3 De quelle aide aviez vous besoin pour vous en sortir? 2: Assistance des ONG
190	h3g2	2: Assistance Internationale	discrète	numeric-1.0	253	6437	H.3 De quelle aide aviez vous besoin pour vous en sortir? 2: Assistance Internationale
191	h3h2	2: Faire un emprunt	discrète	numeric-1.0	253	6437	H.3 De quelle aide aviez vous besoin pour vous en sortir? 2: Faire un emprunt
192	h3i2	2: Recevoir de l'aide	discrète	numeric-1.0	253	6437	H.3 De quelle aide aviez vous besoin pour vous en sortir? 2: Recevoir de l'aide
193	h3j2	2: Autres	discrète	numeric-1.0	253	6437	H.3 De quelle aide aviez vous besoin pour vous en sortir? 2: Autres
194	h3a3	3: Aide alimentaire	discrète	numeric-1.0	32	6658	H.3 De quelle aide aviez vous besoin pour vous en sortir? 3: Aide alimentaire
195	h3b3	3: Vente de produits agricoles	discrète	numeric-1.0	32	6658	H.3 De quelle aide aviez vous besoin pour vous en sortir? 3: Vente de

Enquête nationale sur les conditions de vie du ménage 2005 (ENCVM) - Liste des variables

Fichier HHDATA (suite)							
#	Nom	Libellé	Type	Format	Valide	Non-valide	Question
							produits agricoles
196	h3c3	3: Vente de matériel agricole	discrète	numeric-1.0	32	6658	H.3 De quelle aide aviez vous besoin pour vous en sortir? 3: Vente de matériel agricole
197	h3d3	3: Vente de bien du ménage	discrète	numeric-1.0	32	6658	H.3 De quelle aide aviez vous besoin pour vous en sortir? 3: Vente de bien du ménage
198	h3e3	3: Besoin d'argent	discrète	numeric-1.0	32	6658	H.3 De quelle aide aviez vous besoin pour vous en sortir? 3: Besoin d'argent
199	h3f3	3: Assistance des ONG	discrète	numeric-1.0	32	6658	H.3 De quelle aide aviez vous besoin pour vous en sortir? 3: Assistance des ONG
200	h3g3	3: Assistance Internationale	discrète	numeric-1.0	32	6658	H.3 De quelle aide aviez vous besoin pour vous en sortir? 3: Assistance Internationale
201	h3h3	3: Faire un emprunt	discrète	numeric-1.0	32	6658	H.3 De quelle aide aviez vous besoin pour vous en sortir? 3: Faire un emprunt
202	h3i3	3: Recevoir de l'aide	discrète	numeric-1.0	32	6658	H.3 De quelle aide aviez vous besoin pour vous en sortir? 3: Recevoir de l'aide
203	h3j3	3: Autres	discrète	numeric-1.0	32	6658	H.3 De quelle aide aviez vous besoin pour vous en sortir? 3: Autres
204	h3a4	4: Aide alimentaire	discrète	numeric-1.0	919	5771	H.3 De quelle aide aviez vous besoin pour vous en sortir? 4: Aide alimentaire
205	h3b4	4: Vente de produits agricoles	discrète	numeric-1.0	897	5793	H.3 De quelle aide aviez vous besoin pour vous en sortir? 4: Vente de produits agricoles
206	h3c4	4: Vente de matériel agricole	discrète	numeric-1.0	900	5790	H.3 De quelle aide aviez vous besoin pour vous en sortir? 4: Vente de matériel agricole
207	h3d4	4: Vente de bien du ménage	discrète	numeric-1.0	899	5791	H.3 De quelle aide aviez vous besoin pour vous en sortir? 4: Vente de bien du ménage
208	h3e4	4: Besoin d'argent	discrète	numeric-1.0	907	5783	H.3 De quelle aide aviez vous besoin pour vous en sortir? 4: Besoin d'argent
209	h3f4	4: Assistance des ONG	discrète	numeric-1.0	902	5788	H.3 De quelle aide aviez vous besoin pour vous en sortir? 4: Assistance des ONG
210	h3g4	4: Assistance Internationale	discrète	numeric-1.0	899	5791	H.3 De quelle aide aviez vous besoin pour vous en sortir? 4: Assistance Internationale
211	h3h4	4: Faire un emprunt	discrète	numeric-1.0	901	5789	H.3 De quelle aide aviez vous besoin pour vous en sortir? 4: Faire un emprunt
212	h3i4	4: Recevoir de l'aide	discrète	numeric-1.0	905	5785	H.3 De quelle aide aviez vous besoin pour vous en sortir? 4: Recevoir de l'aide
213	h3j4	4: Autres	discrète	numeric-1.0	899	5791	H.3 De quelle aide aviez vous besoin

Fichier HHDATA (suite)							
#	Nom	Libellé	Type	Format	Valide	Non-valide	Question
							pour vous en sortir? 4: Autres
214	h3a5	5: Aide alimentaire	discrète	numeric-1.0	35	6655	H.3 De quelle aide aviez vous besoin pour vous en sortir? 5: Aide alimentaire
215	h3b5	5: Vente de produits agricoles	discrète	numeric-1.0	33	6657	H.3 De quelle aide aviez vous besoin pour vous en sortir? 5: Vente de produits agricoles
216	h3c5	5: Vente de matériel agricole	discrète	numeric-1.0	33	6657	H.3 De quelle aide aviez vous besoin pour vous en sortir? 5: Vente de matériel agricole
217	h3d5	5: Vente de bien du ménage	discrète	numeric-1.0	32	6658	H.3 De quelle aide aviez vous besoin pour vous en sortir? 5: Vente de bien du ménage
218	h3e5	5: Besoin d'argent	discrète	numeric-1.0	35	6655	H.3 De quelle aide aviez vous besoin pour vous en sortir? 5: Besoin d'argent
219	h3f5	5: Assistance des ONG	discrète	numeric-1.0	33	6657	H.3 De quelle aide aviez vous besoin pour vous en sortir? 5: Assistance des ONG
220	h3g5	5: Assistance Internationale	discrète	numeric-1.0	32	6658	H.3 De quelle aide aviez vous besoin pour vous en sortir? 5: Assistance Internationale
221	h3h5	5: Faire un emprunt	discrète	numeric-1.0	33	6657	H.3 De quelle aide aviez vous besoin pour vous en sortir? 5: Faire un emprunt
222	h3i5	5: Recevoir de l'aide	discrète	numeric-1.0	32	6658	H.3 De quelle aide aviez vous besoin pour vous en sortir? 5: Recevoir de l'aide
223	h3j5	5: Autres	discrète	numeric-1.0	33	6657	H.3 De quelle aide aviez vous besoin pour vous en sortir? 5: Autres
224	h3a6	6: Aide alimentaire	discrète	numeric-1.0	24	6666	H.3 De quelle aide aviez vous besoin pour vous en sortir? 6: Aide alimentaire
225	h3b6	6: Vente de produits agricoles	discrète	numeric-1.0	24	6666	H.3 De quelle aide aviez vous besoin pour vous en sortir? 6: Vente de produits agricoles
226	h3c6	6: Vente de matériel agricole	discrète	numeric-1.0	22	6668	H.3 De quelle aide aviez vous besoin pour vous en sortir? 6: Vente de matériel agricole
227	h3d6	6: Vente de bien du ménage	discrète	numeric-1.0	24	6666	H.3 De quelle aide aviez vous besoin pour vous en sortir? 6: Vente de bien du ménage
228	h3e6	6: Besoin d'argent	discrète	numeric-1.0	23	6667	H.3 De quelle aide aviez vous besoin pour vous en sortir? 6: Besoin d'argent
229	h3f6	6: Assistance des ONG	discrète	numeric-1.0	22	6668	H.3 De quelle aide aviez vous besoin pour vous en sortir? 6: Assistance des ONG
230	h3g6	6: Assistance Internationale	discrète	numeric-1.0	22	6668	H.3 De quelle aide aviez vous besoin pour vous en sortir? 6: Assistance Internationale
231	h3h6	6: Faire un emprunt	discrète	numeric-1.0	22	6668	H.3 De quelle aide aviez vous besoin pour vous en sortir? 6: Faire un

Enquête nationale sur les conditions de vie du ménage 2005 (ENCVM) - Liste des variables

Fichier HHDATA (suite)							
#	Nom	Libellé	Type	Format	Valide	Non-valide	Question
							emprunt
232	h3i6	6: Recevoir de l'aide	discrète	numeric-1.0	22	6668	H.3 De quelle aide aviez vous besoin pour vous en sortir? 6: Recevoir de l'aide
233	h3j6	6: Autres	discrète	numeric-1.0	22	6668	H.3 De quelle aide aviez vous besoin pour vous en sortir? 6: Autres
234	h3a7	7: Aide alimentaire	discrète	numeric-1.0	392	6298	H.3 De quelle aide aviez vous besoin pour vous en sortir? 7: Aide alimentaire
235	h3b7	7: Vente de produits agricoles	discrète	numeric-1.0	372	6318	H.3 De quelle aide aviez vous besoin pour vous en sortir? 7: Vente de produits agricoles
236	h3c7	7: Vente de matériel agricole	discrète	numeric-1.0	370	6320	H.3 De quelle aide aviez vous besoin pour vous en sortir? 7: Vente de matériel agricole
237	h3d7	7: Vente de bien du ménage	discrète	numeric-1.0	369	6321	H.3 De quelle aide aviez vous besoin pour vous en sortir? 7: Vente de bien du ménage
238	h3e7	7: Besoin d'argent	discrète	numeric-1.0	377	6313	H.3 De quelle aide aviez vous besoin pour vous en sortir? 7: Besoin d'argent
239	h3f7	7: Assistance des ONG	discrète	numeric-1.0	369	6321	H.3 De quelle aide aviez vous besoin pour vous en sortir? 7: Assistance des ONG
240	h3g7	7: Assistance Internationale	discrète	numeric-1.0	368	6322	H.3 De quelle aide aviez vous besoin pour vous en sortir? 7: Assistance Internationale
241	h3h7	7: Faire un emprunt	discrète	numeric-1.0	368	6322	H.3 De quelle aide aviez vous besoin pour vous en sortir? 7: Faire un emprunt
242	h3i7	7: Recevoir de l'aide	discrète	numeric-1.0	374	6316	H.3 De quelle aide aviez vous besoin pour vous en sortir? 7: Recevoir de l'aide
243	h3j7	7: Autres	discrète	numeric-1.0	366	6324	H.3 De quelle aide aviez vous besoin pour vous en sortir? 7: Autres
244	h41	Consommation alimentaire	discrète	numeric-1.0	6690	0	H.4 Par rapport au besoin de votre ménage, pensez-vous qu' au cours des 12 derniers mois consommation alimentaire de votre ménage était? 1 Moins que satisfaisant 2 Satisfaisant 3 Plus que satisfaisant 4 Ne sait pas 5 Non applicable
245	h42	Logement	discrète	numeric-1.0	6690	0	H.4 Par rapport au besoin de votre ménage, pensez-vous qu' au cours des 12 derniers mois logement de votre ménage était? 1 Moins que satisfaisant 2 Satisfaisant 3 Plus que satisfaisant 4 Ne sait pas 5 Non applicable
246	h43	Habillement des membres	discrète	numeric-1.0	6690	0	H.4 Par rapport au besoin de votre ménage, pensez-vous qu' au cours des 12 derniers mois habillement des membres de votre ménage était? 1 Moins que satisfaisant 2 Satisfaisant 3

Fichier HHDATA (suite)							
#	Nom	Libellé	Type	Format	Valide	Non-valide	Question
							Plus que satisfaisant 4 Ne sait pas 5 Non applicable
247	h44	Soins de santé reçus	discrète	numeric-1.0	6690	0	H.4 Par rapport au besoin de votre ménage, pensez-vous qu' au cours des 12 derniers mois soins de santé reçus de votre ménage était? 1 Moins que satisfaisant 2 Satisfaisant 3 Plus que satisfaisant 4 Ne sait pas 5 Non applicable
248	h45	Education	discrète	numeric-1.0	6690	0	H.4 Par rapport au besoin de votre ménage, pensez-vous qu' au cours des 12 derniers mois éducation de votre ménage était? 1 Moins que satisfaisant 2 Satisfaisant 3 Plus que satisfaisant 4 Ne sait pas 5 Non applicable
249	h46	Revenu	discrète	numeric-1.0	6690	0	H.4 Par rapport au besoin de votre ménage, pensez-vous qu' au cours des 12 derniers mois revenu de votre ménage était? 1 Moins que satisfaisant 2 Satisfaisant 3 Plus que satisfaisant 4 Ne sait pas 5 Non applicable
250	h51	Consommation alimentaire, par rapport à 5 ans	discrète	numeric-1.0	6690	0	H.5 Par rapport au besoin de votre ménage, pensez-vous qu' il y a 5 ans consommation alimentaire de votre ménage était? 1 Moins que satisfaisant 2 Satisfaisant 3 Plus que satisfaisant 4 Ne sait pas 5 Le ménage n'existait pas
251	h52	Logement, par rapport à 5 ans	discrète	numeric-1.0	6690	0	H.5 Par rapport au besoin de votre ménage, pensez-vous qu' il y a 5 ans logement de votre ménage était? 1 Moins que satisfaisant 2 Satisfaisant 3 Plus que satisfaisant 4 Ne sait pas 5 Le ménage n'existait pas
252	h53	Habillement des membres, par rapport à 5 ans	discrète	numeric-1.0	6690	0	H.5 Par rapport au besoin de votre ménage, pensez-vous qu' il y a 5 ans habillement des membres de votre ménage était? 1 Moins que satisfaisant 2 Satisfaisant 3 Plus que satisfaisant 4 Ne sait pas 5 Le ménage n'existait pas
253	h54	Soins de santé reçus, par rapport à 5 ans	discrète	numeric-1.0	6690	0	H.5 Par rapport au besoin de votre ménage, pensez-vous qu' il y a 5 ans soins de santé reçus de votre ménage était? 1 Moins que satisfaisant 2 Satisfaisant 3 Plus que satisfaisant 4 Ne sait pas 5 Le ménage n'existait pas
254	h55	Education, par rapport à 5 ans	discrète	numeric-1.0	6690	0	H.5 Par rapport au besoin de votre ménage, pensez-vous qu' il y a 5 ans éducation de votre ménage était? 1 Moins que satisfaisant 2 Satisfaisant 3 Plus que satisfaisant 4 Ne sait pas 5 Le ménage n'existait pas
255	h56	Revenu, par rapport à 5 ans	discrète	numeric-1.0	6690	0	H.5 Par rapport au besoin de votre ménage, pensez-vous qu' il y a 5 ans revenu de votre ménage était? 1 Moins que satisfaisant 2 Satisfaisant 3 Plus

Enquête nationale sur les conditions de vie du ménage 2005 (ENCVM) - Liste des variables

Fichier HHDATA (suite)							
#	Nom	Libellé	Type	Format	Valide	Non-valide	Question
							que satisfaisant 4 Ne sait pas 5 Le ménage n'existait pas
256	h6	Effet de la variation du prix des produits agricoles sur les 5 dernières années	discrète	numeric-1.0	6690	0	H.6 Quel est l'effet de la variation du prix des produits agricoles sur la condition de vie de votre ménage au cours des 5 dernières années? Amélioration Détérioration Aucun changement
257	h7	Effet de la variation du prix des produits manufacturés sur les 5 dernières années	discrète	numeric-1.0	6690	0	H.7 Quel est l'effet de la variation du prix des produits manufacturés sur la condition de vie des ménages au cours des 5 dernières années? Amélioration Détérioration Aucun changement
258	region	Région	discrète	numeric-1.0	6690	0	Région
259	UrbRur	Milieu de résidence	discrète	character-1	6690	0	Milieu de résidence
260	HHSize	Taille du ménage	continue	numeric-4.0	6690	0	Taille du ménage
261	quintile1	Quintile / Bien être	discrète	numeric-1.0	6690	0	Quintile / Bien être
262	hgender	Sexe du chef de ménage	discrète	numeric-1.0	6690	0	Sexe du chef de ménage
263	hmstat	Statut matrimonial du chef de ménage	discrète	numeric-1.0	6690	0	Statut matrimonial du chef de ménage
264	heduc	Niveau de scolarisation du chef de ménage	discrète	numeric-1.0	5260	1430	Niveau de scolarisation du chef de ménage
265	pondm	Coefficient de ponération (ménage)	continue	numeric-8.2	6690	0	Coefficient de ponération (ménage)
266	Durlnt	Durée de l'interview (en minutes)	continue	numeric-4.0	6690	0	Durée de l'interview (en minutes)
267	contrib	contribution principale	discrète	numeric-8.0	6690	0	contribution principale
268	Possede	Possessions de terres	discrète	numeric-8.0	6690	0	Possessions de terres
269	G13i	Accès au marché alimentaire le plus proche	continue	numeric-8.0	6690	0	Accès au marché alimentaire le plus proche
270	G13f	Accès au service de transport le plus proche	continue	numeric-8.0	6690	0	Accès au service de transport le plus proche
271	G13a	Accès à l'école primaire la plus proche	continue	numeric-8.0	6690	0	Accès à l'école primaire la plus proche
272	G13b	Accès à l'école secondaire la plus proche	continue	numeric-8.0	6690	0	Accès à l'école secondaire la plus proche
273	pbovins	possession des bovins	discrète	numeric-8.0	6690	0	possession des bovins
274	pmoutons	possession des moutons	discrète	numeric-8.0	6690	0	possession des moutons
275	pchevres	possession des chèvres	discrète	numeric-8.0	6690	0	possession des chèvres
276	panes	possession des ânes	discrète	numeric-8.0	6690	0	possession des ânes
277	pchevaux	possession des chevaux	discrète	numeric-8.0	6690	0	possession des chevaux
278	pchameaux	possession des chameaux	discrète	numeric-8.0	6690	0	possession des chameaux
279	g13c	accès case de santé	continue	numeric-8.0	6690	0	accès case de santé
280	g13d	accès clinique	continue	numeric-8.0	6690	0	accès clinique

Enquête nationale sur les conditions de vie du ménage 2005 (ENCVM) - Liste des variables

Fichier HHDATA (suite)							
#	Nom	Libellé	Type	Format	Valide	Non-valide	Question
281	Quintile	Quintile basé sur pcexp par milieu	discrète	numeric-8.0	6690	0	Quintile basé sur pcexp par milieu
282	Betail	Type de bétail	discrète	numeric-8.0	4811	1879	Type de bétail
283	g13h	Accès à une source d'eau potable	continue	numeric-8.0	6690	0	Accès à une source d'eau potable
284	Champs	Nbre de champs par intervalle	discrète	numeric-8.0	6690	0	Nbre de champs par intervalle
285	g13j	Accès aux routes praticables	continue	numeric-8.0	6690	0	Accès aux routes praticables
286	g13e	Accès aux services postaux	continue	numeric-8.0	6690	0	Accès aux services postaux
287	g13g	Accès au service pour moudre le grain	continue	numeric-8.0	6690	0	Accès au service pour moudre le grain
288	g13k	Accès au service vétérinaire	continue	numeric-8.0	6690	0	Accès au service vétérinaire
289	g13l	Accès à la station de police	continue	numeric-8.0	6690	0	Accès à la station de police
290	g13m	Accès au tribunal de 1ière instance	continue	numeric-8.0	6690	0	Accès au tribunal de 1ière instance
291	g13n	Accès au micro-finance	continue	numeric-8.0	6690	0	Accès au micro-finance
292	g13o	Accès aux autres services	continue	numeric-8.0	1744	4946	Accès aux autres services

Fichier INCREDIT							
#	Nom	Libellé	Type	Format	Valide	Non-valide	Question
1	A1	Numéro ZD	continue	numeric-3.0	2103	0	recopiez le numéro qui vous sera communiquer par votre chef d'équipe. C'est le numero de la zd échantillon tirée des zd du 3ème recensement de 2001 de la population du Niger
2	A2	Numéro menage	continue	numeric-3.0	2103	0	c'est le numero du ménage tiré dans la zd échantillon. Il est de 1 à 20 il vous sera communiquer par le chef d'équipe
3	HID	Identifiant (ID) unique du ménage	continue	numeric-6.0	2103	0	Ceci est le nom de la localité où se trouve le ménage. Il figure sur la liste d'échantillon des ménages et peut être inscrit avant l'entretien. Numéro de référence : Chaque ménage possède un numéro d'identification à sept chiffres qui lui est propre. Ce numéro sera une combinaison du numéro de la ZD suivi du numéro du ménage et du numéro du questionnaire. Ce numéro sera inscrit dans les cases situées en haut à droite de TOUTES LES PAGES. Chaque ménage fait partie d'une grappe (ZD), qui à son tour fait partie d'un district. Cependant, le numéro de la ZD avec le numéro du ménage suffit

Fichier INCREDIT (suite)							
#	Nom	Libellé	Type	Format	Valide	Non-valide	Question
							à situer de manière unique et complète chaque ménage de l'échantillon. Toute information concernant une ZD sera consignée dans un dossier-ZD principal. Pour les questions A.1 jusqu'à A.9, les numéros et le noircissement des bulles sont exigés. A.2 Ménage : Tous les ménages sur la liste de l'échantillon ont été numérotés. Le numéro du ménage qui figure dans la liste de l'échantillon sera inscrit ici.
4	NO_MEMBR	Numéro du membre	continue	numeric-2.0	2103	0	-
5	R13	Organisme	discrète	numeric-1.0	2103	0	R13- Quel est l'organisme, l'institution ou l'individu auquel [NOM] doit de l'argent ou des biens? Parents/amis Autre individu Banque privée Micro finance Cooperative Entreprise Autre
6	R14	Montant emprunt	continue	numeric-7.0	2103	0	R14- Combien [NOM] a-t-il emprunté et s'il a emprunté des biens, quelle en est la valeur monétaire ? (en FCFA)
7	R15A	Mois	discrète	numeric-2.0	2102	1	R15- A quel mois et en quelle année [NOM] a-t-il emprunté ces fonds ou ces biens ?
8	R15B	Année	continue	numeric-4.0	2103	0	R15- A quel mois et en quelle année [NOM] a-t-il emprunté ces fonds ou ces biens ?
9	R16A	Délai remboursement	continue	numeric-2.0	2103	0	R16A-Quel était le délai de remboursement ?
10	R16B	Période remboursement	discrète	numeric-1.0	2100	3	R16B-Quelle était la période de remboursement ?
11	R17	Taux d'intérêt précisé	discrète	numeric-1.0	2103	0	R17- Un taux d'intérêt a-t-il été précisé pour cet emprunt ?
12	R18	Pourcentage du taux d'intérêt	continue	numeric-3.1	176	1927	R18- Quel est ce taux d'intérêt ? (en pourcentage)
13	R19	Doit payer autres fonds	discrète	numeric-1.0	2103	0	R19 - Est ce que [NOM] a dû payer ou paiera d'autres fonds ou biens en plus de l'emprunt ?
14	R20	Montant à payer pour les autres fonds	continue	numeric-7.0	123	1980	R20 - Combien a-t-il dû payer ou paiera-t-il? (en FCFA)
15	R21	Gage pour emprunt	discrète	numeric-1.0	2085	18	R21 - Est ce que [NOM] a dû donner quelque chose en gage pour avoir cet emprunt ?
16	R22	Remboursement régulier	discrète	numeric-1.0	2085	18	R22 - Est ce que [NOM] fait des remboursements réguliers ?
17	R23	Montant remboursement périodique	continue	numeric-7.0	148	1955	R23 - Combien [NOM] rembourse-t-il périodiquement ? (en FCFA)
18	R24	Fréquence des remboursements	discrète	numeric-1.0	156	1947	R24 - Quelle est la fréquence de ces remboursements ?
19	R25A	Mois fin remboursement	discrète	numeric-2.0	1325	778	R25A -En quel mois aura-t-il fini de rembourser?

Fichier INCREDIT (suite)							
#	Nom	Libellé	Type	Format	Valide	Non-valide	Question
20	R25B	Année fin remboursement	continue	numeric-4.0	2024	79	R25b - En quelle année aura-t-il fini de rembourser ?
21	R26	Montant à rembourser aujourd'hui	continue	numeric-7.0	2087	16	R26- Si l'emprunt devrait être remboursé aujourd'hui, quelle somme serait remboursée? (en FCFA)
22	R27	Raisons d'emprunt	discrète	numeric-1.0	2103	0	R27 - Pourquoi ces fonds ont-ils été empruntés ?

Fichier INDATA							
#	Nom	Libellé	Type	Format	Valide	Non-valide	Question
1	HID	Identifiant (ID) unique du ménage	continue	numeric-6.0	43045	0	Ceci est le nom de la localité où se trouve le ménage. Il figure sur la liste d'échantillon des ménages et peut être inscrit avant l'entretien. Numéro de référence : Chaque ménage possède un numéro d'identification à sept chiffres qui lui est propre. Ce numéro sera une combinaison du numéro de la ZD suivi du numéro du ménage et du numéro du questionnaire. Ce numéro sera inscrit dans les cases situées en haut à droite de TOUTES LES PAGES. Chaque ménage fait partie d'une grappe (ZD), qui à son tour fait partie d'un district. Cependant, le numéro de la ZD avec le numéro du ménage suffit à situer de manière unique et complète chaque ménage de l'échantillon. Toute information concernant une ZD sera consignée dans un dossier-ZD principal. Pour les questions A.1 jusqu'à A.9, les numéros et le noircissement des bulles sont exigés. A.2 Ménage : Tous les ménages sur la liste de l'échantillon ont été numérotés. Le numéro du ménage qui figure dans la liste de l'échantillon sera inscrit ici.
2	A1	Numéro de grappe	continue	numeric-3.0	43045	0	recopiez le numéro qui vous sera communiquer par votre chef d'équipe. C'est le numero de la zd échantillon tirée des zd du 3ème recensement de 2001 de la population du Niger
3	A2	Numéro de ménage	continue	numeric-3.0	43045	0	c'est le numero du ménage tiré dans la zd échantillon. Il est de 1 à 20 il vous sera communiquer par le chef d'équipe
4	no_membr	Numéro de membre	continue	numeric-2.0	43045	0	-
5	b1	sexe du membre	discrète	numeric-1.0	43045	0	B.1 Est-ce que [NOM] est un homme ou une femme?
6	b2	Absence au cours des 12 derniers mois	discrète	numeric-1.0	43045	0	B.2 Pendant combien de temps [NOM] a-t-il été absent au cours des 12 derniers mois?

Enquête nationale sur les conditions de vie du ménage 2005 (ENCVM) - Liste des variables

Fichier INDATA (suite)							
#	Nom	Libellé	Type	Format	Valide	Non-valide	Question
7	b3	Membre contribue au revenu du ménage?	discrète	numeric-1.0	43045	0	B.3 Est-ce que [NOM] contribue au revenu du ménage?
8	b4	Lien de parenté avec le chef de ménage	discrète	numeric-1.0	43045	0	B.4 Quel est le lien de parenté de [NOM] avec le chef de ménage?
9	b5	Age	continue	numeric-2.0	43045	0	B.5 Quel âge avait [NOM] à son dernier anniversaire?
10	b6	Situation matrimoniale	discrète	numeric-1.0	43045	0	B.6 Quel est l'état matrimonial de [NOM]?
11	b7	Survie du père	discrète	numeric-1.0	25305	17740	B.7 Le père de [NOM] est-il vivant?
12	b8	Survie de la mère	discrète	numeric-1.0	25305	17740	B.8 La mère de [NOM] est-elle vivante?
13	c1	Savoir lire et écrire ?	discrète	numeric-1.0	21784	21261	C.1 Est-ce que [NOM] sait lire et écrire?
14	c2	membre a déjà été à l'école?	discrète	numeric-1.0	43045	0	C.2 Est-ce que [NOM] est déjà allé à l'école?
15	c3	plus haute classe achevée	discrète	numeric-2.0	14803	28242	C.3 Quel est la plus haute classe que [NOM] a achevée?
16	c4	a été à l'école l'année dernière?	discrète	numeric-1.0	14802	28243	C.4 Est-ce que [NOM] est allé à l'école l'année dernière?
17	c5	Fréquente l'école actuellement?	discrète	numeric-1.0	14803	28242	C.5 Est-ce que [NOM] fréquente actuellement l'école?
18	c6	plus haute classe actuelle	discrète	numeric-2.0	8099	34946	C.6 Dans quelle classe est actuellement [NOM]?
19	c7	Type d'école fréquentée	discrète	numeric-1.0	8099	34946	C.7 Qui gère l'école que fréquente [NOM]?
20	c8a	causes d'insatisfaction : aucune (satisfait)	discrète	numeric-1.0	8099	34946	C.8 Quelles sont les causes d'insatisfaction avec l'école de [NOM]?
21	c8b	causes d'insatisfaction : manques de livres/fournitures	discrète	numeric-1.0	8099	34946	C.8 Quelles sont les causes d'insatisfaction avec l'école de [NOM]?
22	c8c	causes d'insatisfaction : Enseignement médiocre	discrète	numeric-1.0	8099	34946	C.8 Quelles sont les causes d'insatisfaction avec l'école de [NOM]?
23	c8d	causes d'insatisfaction : manque d'enseignants	discrète	numeric-1.0	8099	34946	C.8 Quelles sont les causes d'insatisfaction avec l'école de [NOM]?
24	c8e	causes d'insatisfaction : établissement en mauvais état	discrète	numeric-1.0	8099	34946	C.8 Quelles sont les causes d'insatisfaction avec l'école de [NOM]?
25	c8f	causes d'insatisfaction : autres problèmes	discrète	numeric-1.0	8099	34946	C.8 Quelles sont les causes d'insatisfaction avec l'école de [NOM]?
26	c9a	Raison - ne vas pas à l'école : trop âgé/ a fini l'école	discrète	numeric-1.0	6704	36341	C.9 Pourquoi [NOM] ne va-t-il pas actuellement à l'école?
27	c9b	Raison - ne vas pas à l'école: Trop éloigné	discrète	numeric-1.0	6704	36341	C.9 Pourquoi [NOM] ne va-t-il pas actuellement à l'école?
28	c9c	Raison - ne vas pas à l'école: Trop cher	discrète	numeric-1.0	6704	36341	C.9 Pourquoi [NOM] ne va-t-il pas actuellement à l'école?
29	c9d	Raison - ne vas pas à l'école: Travaille (à la maison/a un travail)	discrète	numeric-1.0	6704	36341	C.9 Pourquoi [NOM] ne va-t-il pas actuellement à l'école?

Enquête nationale sur les conditions de vie du ménage 2005 (ENCVM) - Liste des variables

Fichier INDATA (suite)							
#	Nom	Libellé	Type	Format	Valide	Non-valide	Question
30	c9e	Raison - ne vas pas à l'école: Inutile/aucun intérêt	discrète	numeric-1.0	6704	36341	C.9 Pourquoi [NOM] ne va-t-il pas actuellement à l'école?
31	c9f	Raison - ne vas pas à l'école: Maladie/handicap	discrète	numeric-1.0	6704	36341	C.9 Pourquoi [NOM] ne va-t-il pas actuellement à l'école?
32	c9g	Raison - ne vas pas à l'école: A échoué à l'examen	discrète	numeric-1.0	6704	36341	C.9 Pourquoi [NOM] ne va-t-il pas actuellement à l'école?
33	c9h	Raison - ne vas pas à l'école: Enceinte/s'est marié	discrète	numeric-1.0	6704	36341	C.9 Pourquoi [NOM] ne va-t-il pas actuellement à l'école?
34	c9i	Raison - ne vas pas à l'école: Autres	discrète	numeric-1.0	6704	36341	C.9 Pourquoi [NOM] ne va-t-il pas actuellement à l'école?
35	d1	Est enceinte actuellement	discrète	numeric-1.0	10738	32307	D.1 Est-ce que [NOM] est actuellement enceinte?
36	d2	Qui a assisté pendant la période prénatale	discrète	numeric-1.0	824	42221	D.2 Qui a assisté [NOM] pendant la période prénatale ?
37	d3	est mentalement ou physiquement handicapé ou infirme?	discrète	numeric-1.0	43045	0	D.3 Est-ce que [NOM] est mentalement ou physiquement handicapé ou infirme?
38	d4	a été malade ou blessé durant les 4 dernières semaines?	discrète	numeric-1.0	43045	0	D.4 Est-ce que [NOM] a été malade ou blessé durant les 4 dernières semaines?
39	d5a	genre de maladie/blessure: Fièvre/Paludisme	discrète	numeric-1.0	3804	39241	D.5 De quel genre de maladie/blessure [NOM] a-t-il/elle souffert?
40	d5b	genre de maladie/blessure: diarrhée	discrète	numeric-1.0	3804	39241	D.5 De quel genre de maladie/blessure [NOM] a-t-il/elle souffert?
41	d5c	genre de maladie/blessure: accident	discrète	numeric-1.0	3804	39241	D.5 De quel genre de maladie/blessure [NOM] a-t-il/elle souffert?
42	d5d	genre de maladie/blessure: problème dentaire	discrète	numeric-1.0	3804	39241	D.5 De quel genre de maladie/blessure [NOM] a-t-il/elle souffert?
43	d5e	genre de maladie/blessure: problème de peau	discrète	numeric-1.0	3804	39241	D.5 De quel genre de maladie/blessure [NOM] a-t-il/elle souffert?
44	d5f	genre de maladie/blessure: problème d'œil	discrète	numeric-1.0	3804	39241	D.5 De quel genre de maladie/blessure [NOM] a-t-il/elle souffert?
45	d5g	genre de maladie/blessure: problème d'oreille/nez/gorge	discrète	numeric-1.0	3804	39241	D.5 De quel genre de maladie/blessure [NOM] a-t-il/elle souffert?
46	d5h	genre de maladie/blessure: autre	discrète	numeric-1.0	3804	39241	D.5 De quel genre de maladie/blessure [NOM] a-t-il/elle souffert?
47	d6	Temps d'absence au travail/école du fait de maladie/blessure	discrète	numeric-1.0	3804	39241	D.6 Combien de jours [NOM] a-t-il/elle manqué le travail/école du fait de la maladie/blessure?
48	d7	a consulté un	discrète	numeric-1.0	43045	0	D.7 Est-ce que [NOM] a consulté un

Enquête nationale sur les conditions de vie du ménage 2005 (ENCVM) - Liste des variables

Fichier INDATA (suite)							
#	Nom	Libellé	Type	Format	Valide	Non-valide	Question
		service/personnel de santé, guérisseur ou marabout					service/du personnel de santé ou un guérisseur traditionnel pour une raison quelconque au cours des 4 dernières semaines?
49	d8	principal type de service/personnel consulté	discrète	numeric-1.0	3060	39985	D.8 Quel genre de service/de personnel de santé [NOM] a-t-il/elle consulté?
50	d9	Nombres de visites au cours des 4 dernière semaines	discrète	numeric-1.0	3060	39985	D.9 Combien de fois [NOM] a-t-il/elle eu recours à ce service au cours des 4 dernières semaines?
51	d10a	Problème au moment de la visite : Aucun (satisfait)	discrète	numeric-1.0	3059	39986	D.10 Est-ce que [NOM] a eu des problèmes au moment de sa visite?
52	d10b	Problème au moment de la visite : Etablissement pas propre	discrète	numeric-1.0	3059	39986	D.10 Est-ce que [NOM] a eu des problèmes au moment de sa visite?
53	d10c	Problème au moment de la visite : Temps d'attente trop long	discrète	numeric-1.0	3059	39986	D.10 Est-ce que [NOM] a eu des problèmes au moment de sa visite?
54	d10d	Problème au moment de la visite : Pas de personnel formé	discrète	numeric-1.0	3059	39986	D.10 Est-ce que [NOM] a eu des problèmes au moment de sa visite?
55	d10e	Problème au moment de la visite : Trop cher	discrète	numeric-1.0	3059	39986	D.10 Est-ce que [NOM] a eu des problèmes au moment de sa visite?
56	d10f	Problème au moment de la visite : Pas de médicaments disponibles	discrète	numeric-1.0	3059	39986	D.10 Est-ce que [NOM] a eu des problèmes au moment de sa visite?
57	d10g	Problème au moment de la visite : Traitement inefficace	discrète	numeric-1.0	3059	39986	D.10 Est-ce que [NOM] a eu des problèmes au moment de sa visite?
58	d10h	Problème au moment de la visite : Comportement inadéquat des agents	discrète	numeric-1.0	3059	39986	D.10 Est-ce que [NOM] a eu des problèmes au moment de sa visite?
59	d10i	Autres problèmes au moment de la visite	discrète	numeric-1.0	3059	39986	D.10 Est-ce que [NOM] a eu des problèmes au moment de sa visite?
60	d11a	Raison - non utilisation d'un service médical : Pas nécessaire	discrète	numeric-1.0	39984	3061	D.11 Pourquoi [NOM] n'a-t-il/elle pas utilisé de service médical au cours des 4 dernières semaines?
61	d11b	Raison - non utilisation d'un service médical : Trop cher	discrète	numeric-1.0	39984	3061	D.11 Pourquoi [NOM] n'a-t-il/elle pas utilisé de service médical au cours des 4 dernières semaines?
62	d11c	Raison - non utilisation d'un service médical : Trop éloigné	discrète	numeric-1.0	39984	3061	D.11 Pourquoi [NOM] n'a-t-il/elle pas utilisé de service médical au cours des 4 dernières semaines?
63	d11d	Raison - non utilisation d'un service médical : autres	discrète	numeric-1.0	39984	3061	D.11 Pourquoi [NOM] n'a-t-il/elle pas utilisé de service médical au cours des 4 dernières semaines?
64	d12	A eu des naissances vivantes	discrète	numeric-1.0	10738	32307	D.12 Est-ce que [NOM] a eu des naissances vivantes ?
65	d13	A eu des naissances vivantes durant les 12 derniers mois	discrète	numeric-1.0	6753	36292	D.13 Est-ce que [NOM] a eu une naissance vivante durant les 12 derniers mois ?

Enquête nationale sur les conditions de vie du ménage 2005 (ENCVM) - Liste des variables

Fichier INDATA (suite)							
#	Nom	Libellé	Type	Format	Valide	Non-valide	Question
66	d14	Reçu des soins prénataux durant la dernière grossesse	discrète	numeric-1.0	6724	36321	D.14 Est-ce que [NOM] a reçu des soins prénatales pendant sa dernière grossesse ?
67	d15	Qui a assisté pendant la période prénatale avant son dernier accouchement	discrète	numeric-1.0	4014	39031	D.15 Qui a assisté [NOM] pendant la période prénatale avant son dernier accouchement ?
68	d16	Qui a assisté à son dernier accouchement	discrète	numeric-1.0	6727	36318	D.16 Qui a assisté [NOM] à son dernier accouchement?
69	d17	Utilisation de méthode contraceptive	discrète	numeric-1.0	10402	32643	D.17 Est-ce que [NOM] ou son conjoint utilise une méthode contraceptive pour retarder ou éviter une grossesse?
70	d18a	Méthode contraceptive utilisée: stérilisation féminine	discrète	numeric-1.0	1176	41869	D.18 Quelles méthodes utilise [NOM] ou son conjoint ?
71	d18b	Méthode contraceptive utilisée: stérilisation masculine	discrète	numeric-1.0	1193	41852	D.18 Quelles méthodes utilise [NOM] ou son conjoint ?
72	d18c	Méthode contraceptive utilisée: pilule	discrète	numeric-1.0	1185	41860	D.18 Quelles méthodes utilise [NOM] ou son conjoint ?
73	d18d	Méthode contraceptive utilisée: dispositif intra-utérin	discrète	numeric-1.0	1178	41867	D.18 Quelles méthodes utilise [NOM] ou son conjoint ?
74	d18e	Méthode contraceptive utilisée: injection	discrète	numeric-1.0	1182	41863	D.18 Quelles méthodes utilise [NOM] ou son conjoint ?
75	d18f	Méthode contraceptive utilisée: implants	discrète	numeric-1.0	1181	41864	D.18 Quelles méthodes utilise [NOM] ou son conjoint ?
76	d18g	Méthode contraceptive utilisée: préservatifs	discrète	numeric-1.0	1177	41868	D.18 Quelles méthodes utilise [NOM] ou son conjoint ?
77	d18h	Méthode contraceptive utilisée: allaitement	discrète	numeric-1.0	1184	41861	D.18 Quelles méthodes utilise [NOM] ou son conjoint ?
78	d18i	Méthode contraceptive utilisée: abstinence périodique	discrète	numeric-1.0	1176	41869	D.18 Quelles méthodes utilise [NOM] ou son conjoint ?
79	d18j	Méthode contraceptive utilisée: retrait	discrète	numeric-1.0	1180	41865	D.18 Quelles méthodes utilise [NOM] ou son conjoint ?
80	d18k	Méthode contraceptive utilisée: gris gris/méthode traditionnelle	discrète	numeric-1.0	1179	41866	D.18 Quelles méthodes utilise [NOM] ou son conjoint ?
81	d18l	Méthode contraceptive utilisée: autres	discrète	numeric-1.0	1182	41863	D.18 Quelles méthodes utilise [NOM] ou son conjoint ?
82	d19	Raison principale de non utilisation de méthode contraceptive	discrète	numeric-1.0	9199	33846	D.19 Quelle est la raison principale qui fait que [NOM] ou son conjoint n'utilise pas de méthode contraceptive?
83	d20	Demande d'aide dans le domaine de la contraception	discrète	numeric-1.0	21700	21345	D.20 Est-ce que [NOM] a demandé de l'aide dans le domaine de la contraception dans un centre de planification familiale ou dans un centre de santé?
84	d21	Satisfaction de l'aide reçue	discrète	numeric-1.0	915	42130	D.21 Est-ce que [NOM] est satisfaite de

Enquête nationale sur les conditions de vie du ménage 2005 (ENCVM) - Liste des variables

Fichier INDATA (suite)							
#	Nom	Libellé	Type	Format	Valide	Non-valide	Question
							l'aide reçue ?
85	d22	Raison pour n'avoir pas demandé de l'aide	discrète	numeric-1.0	9563	33482	D.22 Quelle est la raison principale qui fait que [NOM] n'a pas demandé de l'aide dans un centre de planification ou dans un centre de santé
86	e1	a eu un travail au cours des 7 derniers jours?	discrète	numeric-1.0	34962	8083	E.1 Est-ce que [NOM] a travaillé au cours des 7 derniers jours?
87	e2	a été absent du travail au cours des 7 derniers jours?	discrète	numeric-1.0	22125	20920	E.2 Est-ce que [NOM] a été absent du travail habituel au cours des 7 derniers jours?
88	e3	cherchait du travail et était prêt à travailler au cours des 7 derniers jours?	discrète	numeric-1.0	21788	21257	E.3 Est-ce que [NOM] cherchait du travail et était prêt à travailler au cours des 4 dernières semaines?
89	e4	Principal raison de ne travaillait pas au cours des 7 derniers jours	discrète	numeric-1.0	21794	21251	E.4 Quelle est la raison principale pour laquelle [NOM] ne travaillait pas au cours de 7 derniers jours?
90	e5	Nombre d'emplois au cours des 7 derniers jours	discrète	numeric-1.0	13130	29915	E.5 Combien d'emplois a eu [NOM] dans les 7 derniers jours?
91	e6	Statut dans son travail principal	discrète	numeric-1.0	12621	30424	E.6 Quel est le statut de [NOM] dans son travail principal?
92	e7	Employeur du travail principal	discrète	numeric-1.0	12489	30556	E.7 Pour qui [NOM] travaillait-il/elle principalement?
93	e8	Principale activités de l'employeur principal	discrète	numeric-1.0	12662	30383	E.8 Quelle est l'activité principale de l'endroit où [NOM] travaille principalement?
94	e9	a cherché à augmenter ses revenus au cours des 7 derniers jours?	discrète	numeric-1.0	12708	30337	E.9 Est-ce [NOM] a cherché à augmenter ses revenus au cours des 7 dernier jours?
95	e10	moyens utilisés pour chercher à augmenter les revenus	discrète	numeric-1.0	2734	40311	E.10 Comment [NOM] a-t-il/elle cherché à augmenter ses revenus au cours des 7 derniers jours?
96	e11	est prêt à accepter du travail supplémentaire dans les 4 prochaines semaines?	discrète	numeric-1.0	2704	40341	E.11 Est-ce que [NOM] est prêt(e) à prendre du travail supplémentaire dans les 4 prochaines semaines?
97	region	Région	discrète	numeric-1.0	43045	0	-
98	UrbRur	Milieu de résidence	discrète	numeric-1.0	43045	0	-
99	HHSIZE	Taille du ménage	continue	numeric-4.0	43045	0	-
100	pauvre	Niveau de pauvreté	discrète	numeric-8.0	43045	0	-
101	Quintile	Quintile basé sur pcexp	discrète	numeric-8.0	43045	0	-
102	pondm	Coefficient de pondération ménage	continue	numeric-8.2	6690	36355	-

Fichier LOYER							
#	Nom	Libellé	Type	Format	Valide	Non-valide	Question
1	A1	Numéro de ZD	continue	numeric-3.0	6690	0	recopiez le numéro qui vous sera communiquer par votre chef d'équipe. C'est le numero de la zd échantillon tirée des zd du 3ème recensement de 2001 de la population du Niger
2	A2	Numéro de ménage	continue	numeric-3.0	6690	0	c'est le numero du ménage tiré dans la zd échantillon. Il est de 1 à 20 il vous sera communiquer par le chef d'équipe
3	HID	Identifiant (ID) unique du ménage	continue	numeric-6.0	6690	0	Ceci est le nom de la localité où se trouve le ménage. Il figure sur la liste d'échantillon des ménages et peut être inscrit avant l'entretien. Numéro de référence : Chaque ménage possède un numéro d'identification à sept chiffres qui lui est propre. Ce numéro sera une combinaison du numéro de la ZD suivi du numéro du ménage et du numéro du questionnaire. Ce numéro sera inscrit dans les cases situées en haut à droite de TOUTES LES PAGES. Chaque ménage fait partie d'une grappe (ZD), qui à son tour fait partie d'un district. Cependant, le numéro de la ZD avec le numéro du ménage suffit à situer de manière unique et complète chaque ménage de l'échantillon. Toute information concernant une ZD sera consignée dans un dossier-ZD principal. Pour les questions A.1 jusqu'à A.9, les numéros et le noircissement des bulles sont exigés. A.2 Ménage : Tous les ménages sur la liste de l'échantillon ont été numérotés. Le numéro du ménage qui figure dans la liste de l'échantillon sera inscrit ici.
4	CODEPROD	Code article	discrète	numeric-3.0	6690	0	-
5	MONTANT	Montant annuel des achats	continue	numeric-8.0	6690	0	-
6	g1	Propriétaire de logement	discrète	numeric-1.0	6690	0	G.1 Est-ce que le ménage ou un membre du ménage est propriétaire d'un lieu d'habitation? Propriétaire du logement Loue le logement Occupe sans payer de loyer Nomade ou logement temporaire
7	g2	Nombre de pièces	continue	numeric-2.0	6690	0	G.2 Combien de pièces séparées y-a-t-il dans votre logement?
8	g3	Le ménage a de l'électricité	discrète	numeric-1.0	6690	0	G.3 Est-ce que le ménage a de l'électricité?
9	g7	Toit de la maison	discrète	numeric-1.0	6690	0	G.7 Quel est le matériau du toit de la maison? Terre Paille Bois Tôles en métal Ciment/béton Tuiles Peau Nattes Autre_____
10	g8	Murs de la maison	discrète	numeric-1.0	6690	0	G.8 Quel est le matériau des murs de la

Fichier LOYER (suite)							
#	Nom	Libellé	Type	Format	Valide	Non-valide	Question
							_ maison? Terre/briques de terre Pierres Briques cuites Ciment/béton Bois/bambou Tôles en métal Paille Autre_____ -
11	g9	Approvisionnement d'eau à boire	discrète	numeric-1.0	6690	0	G9 Quelle est la principale source d'approvisionnement en eau utilisée pour boire? Robinet dans le logement ou la concession Robinet public extérieur ou forage Puits protégé Puits non protégé, eau de pluie Rivière, lac, mare Vendeur, camion citerne Autre_____
12	g10	Type de toilette utilisée	discrète	numeric-1.0	6690	0	G.10 Quel type de toilettes utilise le ménage? Nature / Brousse Chasse d'eau avec égout Chasse d'eau avec fosse septique Cuvette/seau Latrines couvertes Latrines non couvertes Latrines ventilées améliorées Autre_____
13	g11	Combustible utilisé pour la cuisine	discrète	numeric-1.0	6690	0	G.11 Quel est le combustible principal utilisé pour faire la cuisine? Bois à brûler Charbon de bois Pétrole/huile Gaz Électricité Résidus de moisson/sciure Déchets d'animaux Pas de cuisine Autre_____
14	g12	Combustible utilisé pour l'éclairage	discrète	numeric-1.0	6690	0	G.12 Quel est le combustible principal utilisé pour l'éclairage? Pétrole/paraffine Gaz Electricité Energie solaire/Générateur Batteries Bougies Bois à brûler Autre_____
15	region	Région	discrète	numeric-1.0	6690	0	-
16	UrbRur	Milieu de résidence	discrète	character-1	6690	0	-

Fichier PERCEPTION							
#	Nom	Libellé	Type	Format	Valide	Non-valide	Question
1	A1	Numéro ZD	continue	numeric-3.0	6690	0	recopiez le numéro qui vous sera communiquer par votre chef d'équipe. C'est le numero de la zd échantillon tirée des zd du 3ème recensement de 2001 de la population du Niger
2	A2	Numéro menage	continue	numeric-3.0	6690	0	c'est le numero du ménage tiré dans la zd échantillon. Il est de 1 à 20 il vous sera communiquer par le chef d'équipe
3	HID	Identifiant (ID) unique du ménage	continue	numeric-6.0	6690	0	Ceci est le nom de la localité où se trouve le ménage. Il figure sur la liste d'échantillon des ménages et peut être inscrit avant l'entretien. Numéro de référence : Chaque ménage possède un numéro d'identification à sept

Fichier PERCEPTION (suite)							
#	Nom	Libellé	Type	Format	Valide	Non-valide	Question
							chiffres qui lui est propre. Ce numéro sera une combinaison du numéro de la ZD suivi du numéro du ménage et du numéro du questionnaire. Ce numéro sera inscrit dans les cases situées en haut à droite de TOUTES LES PAGES. Chaque ménage fait partie d'une grappe (ZD), qui à son tour fait partie d'un district. Cependant, le numéro de la ZD avec le numéro du ménage suffit à situer de manière unique et complète chaque ménage de l'échantillon. Toute information concernant une ZD sera consignée dans un dossier-ZD principal. Pour les questions A.1 jusqu'à A.9, les numéros et le noircissement des bulles sont exigés. A.2 Ménage : Tous les ménages sur la liste de l'échantillon ont été numérotés. Le numéro du ménage qui figure dans la liste de l'échantillon sera inscrit ici.
4	P11	Niveau pauvreté de la communauté actuellement	discrète	numeric-1.0	6678	12	L'objectif assigné à la partie PERCEPTION est de recueillir les avis de la population sur leur perception de la pauvreté, de l'accès à l'éducation, à la santé, à la justice et à l'environnement social. La perception de la pauvreté par la population elle-même consiste à prendre en compte les opinions des personnes c'est-à-dire ce qu'elles ressentent effectivement. L'enquêteur doit amener les personnes interrogées à donner leurs avis sans complexe et sans exagération. 1- PAUVRETE P.11. Imaginer qu'au plus bas (Niveau 1) se trouvent les plus pauvres et qu'au plus haut (niveau 10) se trouvent les plus riches, à quel niveau se trouve votre communauté actuellement ?
5	P12A	Niveau pauvreté du ménage il y a 5 ans	discrète	numeric-1.0	6679	11	P.12. Imaginer qu'au plus bas (Niveau 1) se trouvent les plus pauvres et qu'au plus haut (niveau 10) se trouvent les plus riches, à quel niveau se trouve votre ménage ? SI Actuellement = Il y a 5 ans ET 5 ALLER A P14 SI Actuellement = Il y a 5 ans ET > 5 ALLER A P15 Si Actuellement < Il y a 5 ans ALLER A P14
6	P12B	Niveau pauvreté du ménage actuellement	discrète	numeric-1.0	6689	1	P.12. Imaginer qu'au plus bas (Niveau 1) se trouvent les plus pauvres et qu'au plus haut (niveau 10) se trouvent les plus riches, à quel niveau se trouve votre ménage ? SI Actuellement = Il y a 5 ans ET 5 ALLER A P14 SI Actuellement = Il y a 5 ans ET > 5 ALLER A P15 Si Actuellement < Il y a 5 ans ALLER A P14

Fichier PERCEPTION (suite)							
#	Nom	Libellé	Type	Format	Valide	Non-valide	Question
7	P13A	Premier facteur important du changement positif	discrète	numeric-2.0	1163	5527	P.13. Citez les deux plus importants facteurs qui ont contribué à ce changement positif: 01 Avoir un emploi ou avoir changé d'emploi 02 Avoir une entreprise ou avoir changé d'activité 03 Amélioration de l'économie nationale 04 Migration 05 Augmentation du nombre d'activité dans le ménage 06 Avoir obtenu un crédit 07 Avoir obtenu un titre légal de propriété 08 Existence d'une meilleure gouvernance Nationale/locale 09 Moins de corruption 10 Recevoir plus d'assistance de l'Etat 11 Recevoir plus d'assistance des ONG 12 Existence d'associations communautaires 13 Les enfants ont fini l'école ou travaillent 14 Les enfants se sont mariés ou ont quitté le ménage 15 Etre marié(e) 16 Etre divorcé(e) 17 Avoir une meilleure santé 18 Gagner au jeux du hasard 19 Avoir reçu un héritage 20 Avoir reçu une prime ou une promotion 21 Autres
8	P13B	Deuxième facteur important du changement positif	discrète	numeric-2.0	1156	5534	P.13. Citez les deux plus importants facteurs qui ont contribué à ce changement positif: 01 Avoir un emploi ou avoir changé d'emploi 02 Avoir une entreprise ou avoir changé d'activité 03 Amélioration de l'économie nationale 04 Migration 05 Augmentation du nombre d'activité dans le ménage 06 Avoir obtenu un crédit 07 Avoir obtenu un titre légal de propriété 08 Existence d'une meilleure gouvernance Nationale/locale 09 Moins de corruption 10 Recevoir plus d'assistance de l'Etat 11 Recevoir plus d'assistance des ONG 12 Existence d'associations communautaires 13 Les enfants ont fini l'école ou travaillent 14 Les enfants se sont mariés ou ont quitté le ménage 15 Etre marié(e) 16 Etre divorcé(e) 17 Avoir une meilleure santé 18 Gagner au jeux du hasard 19 Avoir reçu un héritage 20 Avoir reçu une prime ou une promotion 21 Autres
9	P14A	Premier facteur important du changement négatif	discrète	numeric-2.0	5210	1480	"P.14. Citez les deux plus importants facteurs qui ont contribué à ce changement négatif ou à cette absence de changement 01 Perte de son emploi ou être au chômage 02 Faillite de sa propre entreprise 03 Déclin de l'économie nationale 04 Diminution de revenu ou d'activité 05 Echec à l'obtention d'un crédit 06 Trop de dettes 07 Perte de titre légal de propriété 08 Mauvaise gouvernance National/local 09 Plus de corruption 10 Recevoir moins d'assistance de l'Etat 11

Fichier PERCEPTION (suite)							
#	Nom	Libellé	Type	Format	Valide	Non-valide	Question
							Recevoir moins d'assistance des ONG 12 Problèmes avec les enfants 13 Taille de la famille 14 Etre Marié(e) 15 Etre Divorcé(e) 16 Problème de santé/Décès familial 17 Poids de l'âge 18 Emprise des jeux du hasard ou de l'alcool 19 Désastre naturel 20 Décès familial 21 Autres
10	P14B	Deuxième facteur important du changement négatif	discrète	numeric-2.0	5209	1481	"P.14. Citez les deux plus importants facteurs qui ont contribué à ce changement négatif ou à cette absence de changement 01 Perte de son emploi ou être au chômage 02 Faillite de sa propre entreprise 03 Déclin de l'économie nationale 04 Diminution de revenu ou d'activité 05 Echec à l'obtention d'un crédit 06 Trop de dettes 07 Perte de titre légal de propriété 08 Mauvaise gouvernance National/local 09 Plus de corruption 10 Recevoir moins d'assistance de l'Etat 11 Recevoir moins d'assistance des ONG 12 Problèmes avec les enfants 13 Taille de la famille 14 Etre Marié(e) 15 Etre Divorcé(e) 16 Problème de santé/Décès familial 17 Poids de l'âge 18 Emprise des jeux du hasard ou de l'alcool 19 Désastre naturel 20 Décès familial 21 Autres
11	P15	Difficultés à assurer ses besoins alimentaires	discrète	numeric-1.0	6685	5	P.15. A cours des 12 derniers mois, est-il arrivé à votre ménage d'avoir des difficultés à assurer ses besoins alimentaires? Oui Non SI NON ALLER A P21
12	P16A	Première manière de chercher à assurer ses besoins alimentaires non satisfaits	discrète	numeric-2.0	1751	4939	P.16. Il y a plusieurs manières de chercher à assurer ses besoins alimentaires non satisfaits. Dans la liste suivante, indiquez les quatres actions les plus importantes sur lesquelles votre ménage a entreprises durant ces 12 derniers mois? 01.Tâche agricole dans un autre ménage 02.Autres tâches dans un autre ménage 03.Travail rémunéré en nourriture 04.Assistance en nourriture de l'Etat ou autre organisme 05.Se nourrir de produit de brousse 06.Substituer la nourriture par des fruits 07.Réduire le nombre de repas quotidien 08.Réduire les besoins non alimentaires 09.Emprunt informel (avec des amis ou des relations) 10.Emprunt formel (à la banque ou auprès des micro finances) 11.Charité des communautés religieuses 12.Retirer les enfants de l'école 13.Vendre des biens du ménage 14.Petit commerce 15.Demander l'aide des voisins, amis, parents 16.Mendier

Fichier PERCEPTION (suite)							
#	Nom	Libellé	Type	Format	Valide	Non-valide	Question
							dans la rue 17. Autres Première
13	P16B	Deuxième manière de chercher à assurer ses besoins alimentaires non satisfaits	discrète	numeric-2.0	1727	4963	P.16. Il y a plusieurs manières de chercher à assurer ses besoins alimentaires non satisfaits. Dans la liste suivante, indiquez les quatres actions les plus importantes sur lesquelles votre ménage a entreprises durant ces 12 derniers mois? 01.Tâche agricole dans un autre ménage 02.Autres tâches dans un autre ménage 03.Travail rémunéré en nourriture 04.Assistance en nourriture de l'Etat ou autre organisme 05.Se nourrir de produit de brousse 06.Substituer la nourriture par des fruits 07.Réduire le nombre de repas quotidien 08.Réduire les besoins non alimentaires 09.Emprunt informel (avec des amis ou des relations) 10.Emprunt formel (à la banque ou auprès des micro finances) 11.Charité des communautés religieuses 12.Retirer les enfants de l'école 13.Vendre des biens du ménage 14.Petit commerce 15.Demander l'aide des voisins, amis, parents 16.Mendier dans la rue 17.Autres Seconde
14	P16C	Troisième manière de chercher à assurer ses besoins alimentaires non satisfaits	discrète	numeric-2.0	1731	4959	P.16. Il y a plusieurs manières de chercher à assurer ses besoins alimentaires non satisfaits. Dans la liste suivante, indiquez les quatres actions les plus importantes sur lesquelles votre ménage a entreprises durant ces 12 derniers mois? 01.Tâche agricole dans un autre ménage 02.Autres tâches dans un autre ménage 03.Travail rémunéré en nourriture 04.Assistance en nourriture de l'Etat ou autre organisme 05.Se nourrir de produit de brousse 06.Substituer la nourriture par des fruits 07.Réduire le nombre de repas quotidien 08.Réduire les besoins non alimentaires 09.Emprunt informel (avec des amis ou des relations) 10.Emprunt formel (à la banque ou auprès des micro finances) 11.Charité des communautés religieuses 12.Retirer les enfants de l'école 13.Vendre des biens du ménage 14.Petit commerce 15.Demander l'aide des voisins, amis, parents 16.Mendier dans la rue 17.Autres Troisième
15	P16D	Quatrième manière de chercher à assurer ses besoins alimentaires non satisfaits	discrète	numeric-2.0	1696	4994	P.16. Il y a plusieurs manières de chercher à assurer ses besoins alimentaires non satisfaits. Dans la liste suivante, indiquez les quatres actions les plus importantes sur lesquelles votre ménage a entreprises durant ces 12 derniers mois? 01.Tâche agricole

Fichier PERCEPTION (suite)							
#	Nom	Libellé	Type	Format	Valide	Non-valide	Question
							dans un autre ménage 02. Autres tâches dans un autre ménage 03. Travail rémunéré en nourriture 04. Assistance en nourriture de l'Etat ou autre organisme 05. Se nourrir de produit de brousse 06. Substituer la nourriture par des fruits 07. Réduire le nombre de repas quotidien 08. Réduire les besoins non alimentaires 09. Emprunt informel (avec des amis ou des relations) 10. Emprunt formel (à la banque ou auprès des micro finances) 11. Charité des communautés religieuses 12. Retirer les enfants de l'école 13. Vendre des biens du ménage 14. Petit commerce 15. Demander l'aide des voisins, amis, parents 16. Mendier dans la rue 17. Autres Quatrième
16	P21	Variation de l'accès à l'éducation	discrète	numeric-1.0	6687	3	2- EDUCATION P.21. Pensez-vous qu'au cours des 5 dernières années, l'accès à l'éducation s'est : Amélioré Détérioré Pas de changement Ne sait pas
17	P31	Variation de l'accès à la santé	discrète	numeric-1.0	6686	4	3 - SANTE P.31. Pensez-vous qu'au cours des 5 dernières années, l'accès à la santé s'est : Amélioré Détérioré Pas de changement Ne sait pas
18	P41	Variation de l'accès à l'eau	discrète	numeric-1.0	6689	1	4 - EAU P.41. Pensez-vous qu'au cours des 5 dernières années, l'accès à l'eau s'est :
19	P51	Variation de l'accès à l'électricité	discrète	numeric-1.0	6644	46	5 - ELECTRICITE P.51. Pensez-vous qu'au cours des 5 dernières années, l'accès à l'électricité s'est : Amélioré Détérioré Pas de changement
20	P61	Membre du ménage a eu recours à la justice au cours de ces 5 dernieres années	discrète	numeric-1.0	6690	0	6 - JUSTICE P.61. Est-ce qu'un membre de votre ménage a eu recours à la justice au cours des 5 dernières années? Oui Non Si NON aller à P63
21	P62	Degré de satisfaction	discrète	numeric-1.0	560	6130	P 62 Quel était le degré de satisfaction? Satisfait Plutôt satisfait Ni satisfait, ni insatisfait Plutôt insatisfait Insatisfait Ne sait pas
22	P63	Variation de l'accès à la justice	discrète	numeric-1.0	6690	0	P.63 Pensez-vous qu'au cours des 5 dernières années, l'accès à la justice s'est : Amélioré Détérioré Pas de changement Ne sait pas
23	P71	Evolution prise en compte de l'avis de la population dans la prise de décision par le Gouvernement par rapport à il y a 5	discrète	numeric-1.0	6690	0	P.71- Selon vous, quelle est l'évolution de la prise en compte de l'avis de la population dans la prise de décision par le Gouvernement par rapport à il y a 5 ans? Mieux maintenant Inchangée Pire maintenant
24	P72	Est-il plus ou moins difficile de créer une activité dans votre	discrète	numeric-1.0	6690	0	P.72 Selon vous est il plus difficile, ou moins difficile de créer une activité dans votre village/localité qu'il y a 5

Fichier PERCEPTION (suite)							
#	Nom	Libellé	Type	Format	Valide	Non-valide	Question
		village/localité qu'il y a 5 ans?					ans? Plus difficile Inchangée Moins difficile
25	P73	Actuellement, la vie dans ce village/localité est-elle paisible ou marquée par des violences?	discrète	numeric-2.0	6690	0	P.73 Selon vous, actuellement, la vie dans ce village/localité est -elle généralement paisible ou marquée par des violences? Très paisible Modérément paisible Ni paisible, ni Violent Modérément violent Très violent
26	pondm	Coefficient de pondération ménage	continue	numeric-8.2	6690	0	-
27	pauvre2	statut pauvreté	discrète	numeric-8.0	6690	0	-

Fichier PRODAGRI							
#	Nom	Libellé	Type	Format	Valide	Non-valide	Question
1	A1	Numéro de ZD	continue	numeric-3.0	66900	0	recopiez le numéro qui vous sera communiquer par votre chef d'équipe. C'est le numero de la zd échantillon tirée des zd du 3ème recensement de 2001 de la population du Niger
2	A2	Numéro de ménage	continue	numeric-3.0	66900	0	c'est le numero du ménage tiré dans la zd échantillon. Il est de 1 à 20 il vous sera communiquer par le chef d'équipe
3	HID	Identifiant (ID) unique du ménage	continue	numeric-6.0	66900	0	Ceci est le nom de la localité où se trouve le ménage. Il figure sur la liste d'échantillon des ménages et peut être inscrit avant l'entretien. Numéro de référence : Chaque ménage possède un numéro d'identification à sept chiffres qui lui est propre. Ce numéro sera une combinaison du numéro de la ZD suivi du numéro du ménage et du numéro du questionnaire. Ce numéro sera inscrit dans les cases situées en haut à droite de TOUTES LES PAGES. Chaque ménage fait partie d'une grappe (ZD), qui à son tour fait partie d'un district. Cependant, le numéro de la ZD avec le numéro du ménage suffit à situer de manière unique et complète chaque ménage de l'échantillon. Toute information concernant une ZD sera consignée dans un dossier-ZD principal. Pour les questions A.1 jusqu'à A.9, les numéros et le noircissement des bulles sont exigés. A.2 Ménage : Tous les ménages sur la liste de l'échantillon ont été numérotés. Le numéro du ménage qui figure dans la liste de l'échantillon sera inscrit ici.
4	CODEPROD	Code du produit	discrète	numeric-3.0	66900	0	-
5	J1	Le ménage a-t-il produit cette culture?	discrète	numeric-1.0	66897	3	J1- Le ménage a-t-il produit cette [CULTURE] au cours des 12 derniers

Fichier PRODAGRI (suite)							
#	Nom	Libellé	Type	Format	Valide	Non-valide	Question
							mois ?
6	J2	Nombre d'unités	continue	numeric-4.0	11835	55065	J2- Si oui, quelle a été la production du ménage en nombre d'unités?
7	J3	Unité de mesure utilisée	discrète	numeric-1.0	11245	55655	J3- Unité de mesure utilisée
8	J4	Poids moyen par unité de mesure	continue	numeric-4.1	11222	55678	J4- Poids moyen par unité de mesure ?
9	J5	Avez-vous vendu en tout ou en partie cette culture	discrète	numeric-1.0	11248	55652	J5- Avez-vous vendu en tout ou en partie de cette [CULTURE] au cours des 12 derniers mois ?
10	J6	Quantité vendue	continue	numeric-4.0	3240	63660	J6- Quelle est la quantité vendue en nombre d'unités de mesure
11	J7	Montant total des ventes (milliers de Fcfa)	continue	numeric-4.0	3241	63659	J7- Quel a été le montant total des ventes (en milliers de Fcfa)?

Description des variables

Le jeu de données contient 806 variable(s)

Fichier REVENUS

#1 A1: Numéro de ZD	
Information	[Type= continue] [Format=numeric] [Valide=280980]
Définition	<p>Q.4 Nom de la zone de dénombrement:</p> <p>Ceci est le nom de la Zone de Dénombrement (ZD) où se trouve le ménage. Ce nom figure sur la liste d'échantillon des ménages et peut être inscrit avant l'entretien.</p> <p>Chaque ménage fait partie d'une grappe (ZD), qui à son tour fait partie d'un district. Cependant, le numéro de la ZD avec le numéro du ménage suffit à situer de manière unique et complète chaque ménage de l'échantillon.</p> <p>Toute information concernant une ZD sera consignée dans un dossier-ZD principal.</p>
Univers	Couvrir tous les ménages de la ZD en question
Source	La source d'information vient du n° attribué à la Zone de dénombrement lors du recensement de la population et de l'habitat de 2001
Formulation de la question	recopiez le numéro qui vous sera communiqué par votre chef d'équipe. C'est le numéro de la ZD échantillon tirée des ZD du 3ème recensement de 2001 de la population du Niger
Instructions aux enquêteurs	recopiez le numéro qui vous sera communiqué par votre chef d'équipe. C'est le numéro de la ZD échantillon tirée des ZD du 3ème recensement de 2001 de la population du Niger
Concepts	Numéro de la zone de dénombrement

#2 A2: Numéro de ménage	
Information	[Type= continue] [Format=numeric] [Valide=280980]
Définition	Tous les ménages sur la liste de l'échantillon ont été numérotés. Le numéro du ménage qui figure dans la liste de l'échantillon sera inscrit ici.
Univers	Couvrir tous les ménages de la ZD en question
Source	La source d'information vient du n° attribué au ménage dans une grappe lors du tirage de celui-ci suite à un dénombrement
Formulation de la question	c'est le numéro du ménage tiré dans la ZD échantillon. Il est de 1 à 20
Instructions aux enquêteurs	c'est le numéro du ménage tiré dans la ZD échantillon. Il varie de 1 à 20 il vous sera communiqué par le chef d'équipe

#3 HID: Identifiant (ID) unique du ménage	
Information	[Type= continue] [Format=numeric] [Valide=280980]
Définition	<p>Numéro d'identification :</p> <p>Chaque ménage possède un numéro d'identification qui lui est propre. Ce numéro sera une combinaison du numéro de la ZD suivi du numéro du ménage et du numéro du questionnaire.</p> <p>Chaque ménage fait partie d'une grappe (ZD), qui à son tour fait partie d'un district. Cependant, le numéro de la ZD avec le numéro du ménage suffit à situer de manière unique et complète chaque ménage de l'échantillon.</p>
Univers	Couvrir tous les ménages de la ZD en question
Source	C'est la concaténation du numéro de la ZD (A1) et du numéro du ménage (A2) dans la ZD, cette variable a été créée par l'équipe informatique

Fichier REVENUS (suite)

#3 HID: Identifiant (ID) unique du ménage (suite)

Formulation de la question	c'est le numero de la zd échantillon et du ménage tiré dans la zd échantillon concatenés. Il est sur 6 positions
----------------------------	--

#4 CODEPROD: Code produit

Information	[Type= discrète] [Format=numeric] [Valide=280980] [Gamme= 601-642]
Définition	C'est un code unique attribué a chaque produit
Univers	Couvre tous les produits vendus par les ménages de la ZD en question
Source	c'est un code unique attribué à chaque produit ; il est de ce fait déjà précodé
Formulation de la question	C'est le Code du produit; il est précodé
Instructions aux enquêteurs	Le numéro d'identification de chaque source de revenu est précodé. Il ne doit pas être entaché.
Tableau de fréquences non-affiché (42Modalités)	

#5 O1: Le ménage a-t-il tiré un revenu de la source?

Information	[Type= discrète] [Format=numeric] [Valide=280978] [Gamme= 1-2]		
Définition	Demander si le ménage a tiré un revenu de la vente du produit		
Univers	Couvre tous les ménages de la ZD en question		
Source	C'est une variable qui permettra de savoir si un ménage à tiré un revenu d'une source; elle est obtenue par l'enquêteur en posant la question repondant aux questions		
Formulation de la question	Le ménage a-t-il tiré un revenu de la source?		
Instructions aux enquêteurs	Répondre « Oui » si le ménage ou au moins un membre du ménage a tiré de l'argent de cette source et « Non » dans le cas contraire. Si la réponse est « Non », on passe à l'item suivant		
Valeur	Libellé	Enreg.	Pourcentage
1	Oui	16675	5.9%
2	Non	264303	94.1%
3	ND	1	
Sysmiss		1	

#6 O2: Montant tiré de la source

Information	[Type= continue] [Format=numeric] [Valide=16674] [Gamme= 1-75000]
Définition	Cette variable permet d'évaluer le montant tiré de la vente du produit
Univers	Couvre tous les ménages de la ZD qui ont déclarés avoir un revenu
Source	C'est une variable qui permettra de savoir le montant tiré d'une source; elle est obtenue par l'enquêteur en posant la question repondant aux questions
Pré-question	c'est si o1 est égal à 1 (le menage a tiré un revenu de la source) qu'on pose la question o2 montant tiré de la source
Formulation de la question	Montant tiré de la source

Fichier REVENUS (suite)

#6 O2: Montant tiré de la source (suite)

Post-question	O3 c'est de savoir l'évolution du revenu par rapport à l'année dernière
Instructions aux enquêteurs	Pour chaque item, on enregistre le revenu du ménage. Plusieurs membres du ménage peuvent tirer un revenu de la même source. Par exemple, le mari et sa femme sont tous les deux fonctionnaires. Dans ce cas, il faut faire la somme des revenus de l'ensemble des membres du ménage.

#7 O3: Evolution du revenu par rapport à 12 mois auparavant

Information	[Type= discrète] [Format=numeric] [Valide=16565] [Gamme= 1-4]		
Définition	Cette variable permet d'évaluer l'évolution du revenu par rapport à 12 mois auparavant		
Univers	Couvre tous les ménages de la ZD qui ont déclaré avoir un revenu		
Source	C'est une variable qui permettra de cerner l'évolution du revenu d'un ménage par rapport à 12 mois; elle est obtenue par l'enquêteur en posant la question répondant aux questions		
Pré-question	O2 il ya un montant tiré de la source		
Formulation de la question	Evolution du revenu par rapport à 12 mois auparavant		
Post-question	on passe au produit suivant		
Instructions aux enquêteurs	Il peut avoir augmenté, être inchangé ou avoir diminué. L'enquêteur peut aussi ne pas savoir l'évolution du revenu par rapport au 12 derniers mois ou ne pas le déclarer		
Valeur	Libellé	Enreg.	Pourcentage
1	Augmenté	6479	39.1%
2	Inchangé	1600	9.7%
3	Dimunié	7717	46.6%
4	Ne sait pas	769	4.6%
9	Non Déclaré	0	
Sysmiss		264415	

Fichier ACTCOMM1

#1 A1: Numéro ZD

Information	[Type= continue] [Format=numeric] [Valide=200700]
Définition	<p>Q.4 Nom de la zone de dénombrement: Ceci est le nom de la Zone de Dénombrement (ZD) où se trouve le ménage. Ce nom figure sur la liste d'échantillon des ménages et peut être inscrit avant l'entretien.</p> <p>Numéro de référence : Chaque ménage possède un numéro d'identification à sept chiffres qui lui est propre. Ce numéro sera une combinaison du numéro de la ZD suivi du numéro du ménage et du numéro du questionnaire. Ce numéro sera inscrit dans les cases situées en haut à droite de TOUTES LES PAGES.</p> <p>Chaque ménage fait partie d'une grappe (ZD), qui à son tour fait partie d'un district. Cependant, le numéro de la</p>

Fichier ACTCOMM1 (suite)

#1 A1: Numéro ZD (suite)

	<p>ZD avec le numéro du ménage suffit à situer de manière unique et complète chaque ménage de l'échantillon. Toute information concernant une ZD sera consignée dans un dossier-ZD principal.</p> <p>Pour les questions A.1 jusqu'à A.9, les numéros et le noircissement des bulles sont exigés.</p> <p>A.1 Zone de Dénombrement : Ceci est la grappe (ou ZD) où se situe le ménage. Il sera indiqué sur la liste de l'échantillon des ménages et peut être inscrit avant l'entretien.</p>
Formulation de la question	recopiez le numéro qui vous sera communiqué par votre chef d'équipe. C'est le numero de la zd échantillon tirée des zd du 3ème recensement de 2001 de la population du Niger
Instructions aux enquêteurs	recopiez le numéro qui vous sera communiqué par votre chef d'équipe. C'est le numero de la zd échantillon tirée des zd du 3ème recensement de 2001 de la population du Niger

#2 A2: Numéro ménage

Information	[Type= continue] [Format=numeric] [Valide=200700]
Définition	Tous les ménages sur la liste de l'échantillon ont été numérotés. Le numéro du ménage qui figure dans la liste de l'échantillon sera inscrit ici.
Source	La source d'information vient du n° attribué au ménage dans une grappe lors du tirage de celui ci suite à un dénombrement
Formulation de la question	c'est le numero du ménage tiré dans la zd échantillon. Il est de 1 à 20 il vous sera communiqué par le chef d'équipe
Instructions aux enquêteurs	C'est le numéro du ménage tiré dans la zd échantillon. Il varie de 1 à 20 il vous sera communiqué par le chef d'équipe

#3 HID: Identifiant (ID) unique du ménage

Information	[Type= continue] [Format=numeric] [Valide=200700]
Définition	<p>Numéro d'identification : Chaque ménage possède un numéro d'identification qui lui est propre. Ce numéro sera une combinaison du numéro de la ZD suivi du numéro du ménage et du numéro du questionnaire.</p> <p>Chaque ménage fait partie d'une grappe (ZD), qui à son tour fait partie d'un district. Cependant, le numéro de la ZD avec le numéro du ménage suffit à situer de manière unique et complète chaque ménage de l'échantillon.</p>
Source	C'est la concatenation du numéro de la ZD (A1) et du numéro du ménage (A2) dans la ZD, cette variable a été créée par l'équipe informatique
Formulation de la question	<p>Numéro d'identification : Chaque ménage possède un numéro d'identification qui lui est propre. Ce numéro sera une combinaison du numéro de la ZD suivi du numéro du ménage et du numéro du questionnaire.</p> <p>Chaque ménage fait partie d'une grappe (ZD), qui à son tour fait partie d'un district. Cependant, le numéro de la ZD avec le numéro du ménage suffit à situer de manière unique et complète chaque ménage de l'échantillon.</p>

#4 CODEPROJ: Nature projet/changement

Information	[Type= discrète] [Format=numeric] [Valide=200700] [Gamme= 1-30]
-------------	---

Fichier ACTCOMM1 (suite)

#4 CODEPROJ: Nature projet/changement (suite)

Définition	C'est un code unique attribué a chaque projet ou changement			
Source	c'est une modalité attribuée à chaque projet ou changement intervenant dans la vie d'une communauté;			
Valeur	Libellé	Enreg.	Pourcentage	
1	Construire une école ou une classe	6690		3.3%
2	Réhabiliter une école	6690		3.3%
3	Construire un centre/case de santé	6690		3.3%
4	Réhabiliter un centre/case de santé	6690		3.3%
5	Aménagement sanitaire/hygiène	6690		3.3%
6	Construire une route	6690		3.3%
7	Réhabiliter une route	6690		3.3%
8	Service de transport	6690		3.3%
9	Forages villageois et pastoraux	6690		3.3%
10	Puits villageois et pastoraux	6690		3.3%
11	Canalisation d'eau	6690		3.3%
12	Réhabilitation canalisation d'eau	6690		3.3%
13	Crédit sur les intrants agricoles	6690		3.3%
14	Meilleure dispo. intrant agricole.	6690		3.3%
15	Acheteur de produit agricole	6690		3.3%
16	Disponibilité service supplémentaire	6690		3.3%
17	Construire une case vétérinaire	6690		3.3%
18	Opportunité de travail	6690		3.3%
19	Plus de gens propriétaires de maison	6690		3.3%
20	Service de police	6690		3.3%
21	Crédit Groupement féminin	6690		3.3%
22	Crédit Jeunes Diplômés organisés GIE	6690		3.3%
23	Crédit vaches laitières	6690		3.3%
24	Autres accès au crédit	6690		3.3%
25	Accès à l'électricité	6690		3.3%
26	Construction seuil d'épandage	6690		3.3%
27	Construction de mini barrage	6690		3.3%
28	Action en faveur des femmes	6690		3.3%
29	Réhabilitation aménagement hydro agricole	6690		3.3%
30	Autres	6690		3.3%

#5 Q11: Projet ou changement réalisé

Information	[Type= discrète] [Format=numeric] [Valide=198886] [Gamme= 1-2]
Définition	Q.11.les projets ou les changements suivants réalisés dans votre communauté durant les cinq dernières années?
Univers	Couvre tous les ménages de la ZD en question

Fichier ACTCOMM1 (suite)

#5 Q11: Projet ou changement réalisé (suite)			
Source	C'est une variable qui permettra de savoir si un projet ou changement a été réalisé dans une communauté; elle est obtenue par l'enquêteur en posant la question répondant aux questions		
Formulation de la question	Est-ce que les projets ou les changements suivants ont été réalisés dans votre communauté durant les 5 dernières années		
Instructions aux enquêteurs	Un certain nombre de projets et changements vous est proposé, parcourrez la liste et demandez à l'enquêté si le projet ou le changement a été réalisé oui ou non dans sa communauté au cours des cinq dernières années et remplissez la bulle correspondant à sa réponse. Si c'est non allez au projet suivant, donc ne pas remplir Q12, Q13 et Q14.		
Valeur	Libellé	Enreg.	Pourcentage
1	Oui	17658	8.9%
2	Non	181228	91.1%
9	Non déclaré	0	
Sysmiss		1814	

#6 Q12: Amélioration apportée			
Information	[Type= discrète] [Format=numeric] [Valide=17652] [Gamme= 1-5]		
Définition	Q.12. Amélioration de ces projets apportée dans la vie de votre ménage?		
Univers	Couvre tous les ménages de la ZD en question		
Source	C'est une variable qui permettra de savoir l'amélioration apportée par un changement ou un projet dans un communauté; elle est obtenue par l'enquêteur en posant la question répondant aux questions		
Formulation de la question	Q.12. Quelle amélioration ces projets ont apportés dans la vie de votre ménage?		
Instructions aux enquêteurs	Demandez à l'enquêté le degré d'amélioration apporté par ce projet dans la vie de son ménage. Quatre modalités vous sont proposées : 1= grande, 2= moyenne, 3=petite, 4= pas du tout, 5= Ne sait pas. Remplissez la bulle correspondante à la réponse de l'enquêté		
Valeur	Libellé	Enreg.	Pourcentage
1	Grande	11769	66.7%
2	Moyenne	2751	15.6%
3	Petite	897	5.1%
4	Pas du tout	1771	10.0%
5	Ne sait pas	464	2.6%
9		3	
Sysmiss		183045	

#7 Q13G: Gouvernement	
Information	[Type= discrète] [Format=numeric] [Valide=200699] [Gamme= 1-2]
Définition	C'est une variable qui permettra de savoir si une amélioration a été apportée par le gouvernement;
Univers	Couvre tous les ménages de la ZD en question

Fichier ACTCOMM1 (suite)

#7 Q13G: Gouvernement (suite)

Source	C'est une variable qui permettra de savoir si une amélioration a été apportée par le gouvernement; elle est obtenue par l'enquêteur en posant la question répondant aux questions		
Formulation de la question	Q.13G Qui finance les projets? Ici il sera possible d'enregistrer la réponse de savoir si c'est le gouvernement ou pas qui finance les projets		
Instructions aux enquêteurs	Demandez à l'enquêté la source du financement du projet. Si c'est le gouvernement remplir la bulle correspondante.		
Valeur	Libellé	Enreg.	Pourcentage
1	Oui	5932	3.0%
2	Non	194767	97.0%
9	Non déclaré	1	

#8 Q13C: Communauté

Information	[Type= discrète] [Format=numeric] [Valide=200677] [Gamme= 1-2]		
Définition	C'est une variable qui permettra de savoir si une amélioration a été apportée par la communauté;		
Univers	Couvre tous les ménages de la ZD en question		
Source	C'est une variable qui permettra de savoir si une amélioration a été apportée par la communauté; elle est obtenue par l'enquêteur en posant la question répondant aux questions		
Formulation de la question	Q.13C. Qui finance les projets? Ici il sera possible d'enregistrer la réponse de savoir si c'est la communauté ou pas qui finance les projets		
Instructions aux enquêteurs	Demandez à l'enquêté la source du financement du projet. Si c'est la communauté remplir la bulle correspondante.		
Valeur	Libellé	Enreg.	Pourcentage
1	Oui	1610	0.8%
2	Non	199067	99.2%
9	Non déclaré	23	

#9 Q13D: Donateur

Information	[Type= discrète] [Format=numeric] [Valide=200700] [Gamme= 1-2]		
Définition	C'est une variable qui permettra de savoir si une amélioration a été apportée par le donateur;		
Univers	Couvre tous les ménages de la ZD en question		
Source	C'est une variable qui permettra de savoir si une amélioration a été apportée par le donateur; elle est obtenue par l'enquêteur en posant la question répondant aux questions		
Formulation de la question	Q.13D. Qui finance les projets? Ici il sera possible d'enregistrer la réponse de savoir si ce sont les donateurs ou pas qui financent les projets		
Instructions aux enquêteurs	Demandez à l'enquêté la source du financement du projet. Si c'est le donateur remplir la bulle correspondante.		
Valeur	Libellé	Enreg.	Pourcentage
1	Oui	3545	1.8%

Fichier ACTCOMM1 (suite)

#9 Q13D: Donateur (suite)

Valeur (suite)	Libellé	Enreg.	Pourcentage
2	Non	197155	98.2%
9	Non déclaré	0	

#10 Q13I: Investisseur Privé

Information	[Type= discrète] [Format=numeric] [Valide=200700] [Gamme= 1-2]		
Définition	C'est une variable qui permettra de savoir si une amélioration a été apportée par un investisseur privé;		
Univers	Couvre tous les ménages de la ZD en question		
Source	C'est une variable qui permettra de savoir si une amélioration a été apportée par un investisseur privé; elle est obtenue par l'enquêteur en posant la question répondant aux questions		
Formulation de la question	Q.13I. Qui finance les projets? Ici il sera possible d'enregistrer la réponse de savoir si ce sont les investisseurs privés ou pas qui financent les projets		
Instructions aux enquêteurs	Demandez à l'enquêté la source du financement du projet. Si c'est un investisseur privé remplir la bulle correspondante.		
Valeur	Libellé	Enreg.	Pourcentage
1	Oui	2676	1.3%
2	Non	198024	98.7%
9	Non déclaré	0	

#11 Q13R: Communauté religieuse

Information	[Type= discrète] [Format=numeric] [Valide=200700] [Gamme= 1-2]		
Définition	C'est une variable qui permettra de savoir si une amélioration a été apportée par une communauté religieuse;		
Univers	Couvre tous les ménages de la ZD en question		
Source	C'est une variable qui permettra de savoir si une amélioration a été apportée par une communauté religieuse; elle est obtenue par l'enquêteur en posant la question répondant aux questions		
Formulation de la question	Q.13R. Qui finance les projets? Ici il sera possible d'enregistrer la réponse de savoir si c'est la communauté religieuse ou pas qui finance les projets		
Instructions aux enquêteurs	Demandez à l'enquêté la source du financement du projet. Si c'est une communauté religieuse remplir la bulle correspondante.		
Valeur	Libellé	Enreg.	Pourcentage
1	Oui	22	0.0%
2	Non	200678	100.0%
9	Non déclaré	0	

#12 Q13A: Autre

Information	[Type= discrète] [Format=numeric] [Valide=200700] [Gamme= 1-2]		
-------------	--	--	--

Fichier ACTCOMM1 (suite)

#12 Q13A: Autre (suite)			
Définition	C'est une variable qui permettra de savoir si une amélioration a été apportée par autres;		
Univers	Couvre tous les ménages de la ZD en question		
Source	C'est une variable qui permettra de savoir si une amélioration a été apportée par autres; elle est obtenue par l'enquêteur en posant la question répondant aux questions		
Formulation de la question	Q.13A. Qui finance les projets? Ici il sera possible d'enregistrer la réponse de savoir si c'est autre ou pas qui finance les projets		
Instructions aux enquêteurs	Demandez à l'enquêté la source du financement du projet. Si c'est un organisme autre que ceux énumérés dans les questions précédentes, remplir la bulle correspondante.		
Valeur	Libellé	Enreg.	Pourcentage
1	Oui	18	0.0%
2	Non	200682	100.0%
9	Non déclaré	0	

#13 Q13N: Ne sait pas			
Information	[Type= discrète] [Format=numeric] [Valide=200700] [Gamme= 1-2]		
Définition	C'est une variable qui permettra de savoir si une amélioration a été apportée par "ne sait pas";		
Univers	Couvre tous les ménages de la ZD en question		
Source	C'est une variable qui permettra de savoir si une amélioration a été apportée par "Je ne sais pas"; elle est obtenue par l'enquêteur en posant la question répondant aux questions		
Formulation de la question	Q.13N. Qui finance les projets? Ici il sera possible d'enregistrer la réponse de savoir si c'est NE SAIT PAS ou pas qui finance les projets		
Instructions aux enquêteurs	Demandez à l'enquêté la source du financement du projet. S'il NE SAIT PAS remplir la bulle correspondante.		
Valeur	Libellé	Enreg.	Pourcentage
1	Oui	241	0.1%
2	Non	200459	99.9%
9	Non déclaré	0	

#14 Q13P: Programme spécial Président			
Information	[Type= discrète] [Format=numeric] [Valide=200700] [Gamme= 1-2]		
Définition	C'est une variable qui permettra de savoir si une amélioration a été apportée par le Programme Spécial du Président;		
Univers	Couvre tous les ménages de la ZD en question		
Source	C'est une variable qui permettra de savoir si une amélioration a été apportée par le programme spécial du Président; elle est obtenue par l'enquêteur en posant la question répondant aux questions		
Formulation de la question	Q.13P. Qui finance les projets? Ici il sera possible d'enregistrer la réponse de savoir si c'est le Programme Spécial du président ou pas qui finance les projets		

Fichier ACTCOMM1 (suite)

#14 Q13P: Programme spécial Président (suite)

Instructions aux enquêteurs	Demandez à l'enquêté la source du financement du projet. Si c'est le Programme Special du Président remplir la bulle correspondante.		
Valeur	Libellé	Enreg.	Pourcentage
1	Oui	4720	2.4%
2	Non	195980	97.6%
9	Non déclaré	0	

#15 Q14: Participation membre du ménage

Information	[Type= discrète] [Format=numeric] [Valide=17631] [Gamme= 1-6]		
Définition	C'est une variable qui permettra de savoir si une amélioration a été apportée par la participation d'un membre du ménage;		
Univers	Couvre tous les ménages de la ZD en question		
Source	C'est une variable qui permettra de savoir si une participation a été apportée par un membre du ménage; elle est obtenue par l'enquêteur en posant la question au répondant aux questions		
Formulation de la question	Q.14.Est ce qu'un membre de votre ménage a participé en fournissant l'un des éléments suivants? 1 Pas participé 2 Matériels 3 Main d'oeuvre 4 Supervision 5 Fond 6 Autre		
Instructions aux enquêteurs	Demandez à l'enquêté si un membre du ménage a participé d'une manière ou d'une autre dans l'exécution du projet. Plusieurs réponses sont possibles 1 Pas participé 2 Matériels 3 Main d'oeuvre 4 Supervision 5 Fond 6 Autre		
Valeur	Libellé	Enreg.	Pourcentage
1	Pas participé	13556	76.9%
2	Matériels	677	3.8%
3	Main d'oeuvre	1813	10.3%
4	Supervision	82	0.5%
5	Fond	1465	8.3%
6	Autre	38	0.2%
9		12	
Sysmiss		183057	

Fichier ACTCOMM2

#1 A1: Numéro ZD	
Information	[Type= continue] [Format=numeric] [Valide=6690]
Définition	<p>Q.4 Nom de la zone de dénombrement: Ceci est le nom de la Zone de Dénombrement (ZD) où se trouve le ménage. Ce nom figure sur la liste d'échantillon des ménages et peut être inscrit avant l'entretien.</p> <p>Numéro de référence : Chaque ménage possède un numéro d'identification à sept chiffres qui lui est propre. Ce numéro sera une combinaison du numéro de la ZD suivi du numéro du ménage et du numéro du questionnaire. Ce numéro sera inscrit dans les cases situées en haut à droite de TOUTES LES PAGES.</p> <p>Chaque ménage fait partie d'une grappe (ZD), qui à son tour fait partie d'un district. Cependant, le numéro de la ZD avec le numéro du ménage suffit à situer de manière unique et complète chaque ménage de l'échantillon. Toute information concernant une ZD sera consignée dans un dossier-ZD principal.</p> <p>Pour les questions A.1 jusqu'à A.9, les numéros et le noircissement des bulles sont exigés.</p> <p>A.1 Zone de Dénombrement : Ceci est la grappe (ou ZD) où se situe le ménage. Il sera indiqué sur la liste de l'échantillon des ménages et peut être inscrit avant l'entretien.</p>
Source	La source d'information vient du n° attribué à la Zone de dénombrement lors du recensement de la population et de l'habitat de 2001
Formulation de la question	recopiez le numéro qui vous sera communiquer par votre chef d'équipe. C'est le numero de la zd échantillon tirée des zd du 3ème recensement de 2001 de la population du Niger
Instructions aux enquêteurs	Recopiez le numéro qui vous sera communiquer par votre chef d'équipe. C'est le numero de la zd échantillon tirée des zd du 3ème recensement de 2001 de la population du Niger

#2 A2: Numéro menage	
Information	[Type= continue] [Format=numeric] [Valide=6690]
Définition	Tous les ménages sur la liste de l'échantillon ont été numérotés. Le numéro du ménage qui figure dans la liste de l'échantillon sera inscrit ici.
Source	La source d'information vient du n° attribué au ménage dans une grappe lors du tirage de celui ci suite à un dénombrement
Formulation de la question	c'est le numero du ménage tiré dans la zd échantillon. Il est de 1 à 20 il vous sera communiquer par le chef d'équipe
Instructions aux enquêteurs	c'est le numero du ménage tiré dans la zd échantillon. Il varie de 1 à 20 il vous sera communiqué par le chef d'équipe

#3 HID: Identifiant (ID) unique du ménage	
Information	[Type= continue] [Format=numeric] [Valide=6690]
Définition	<p>Numéro d'identification : Chaque ménage possède un numéro d'identification qui lui est propre. Ce numéro sera une combinaison du numéro de la ZD suivi du numéro du ménage et du numéro du questionnaire.</p> <p>Chaque ménage fait partie d'une grappe (ZD), qui à son tour fait partie d'un district. Cependant, le numéro de la ZD avec le numéro du ménage suffit à situer de manière unique et complète chaque ménage de l'échantillon.</p>
Source	C'est la concatenation du numéro de la ZD (A1) et du numéro du ménage (A2) dans la ZD, cette variable a été

Fichier ACTCOMM2 (suite)

#3 HID: Identifiant (ID) unique du ménage (suite)	
	crée par l'équipe informatique
Formulation de la question	<p>Ceci est le nom de la localité où se trouve le ménage. Il figure sur la liste d'échantillon des ménages et peut être inscrit avant l'entretien.</p> <p>Numéro de référence :</p> <p>Chaque ménage possède un numéro d'identification à sept chiffres qui lui est propre. Ce numéro sera une combinaison du numéro de la ZD suivi du numéro du ménage et du numéro du questionnaire. Ce numéro sera inscrit dans les cases situées en haut à droite de TOUTES LES PAGES.</p> <p>Chaque ménage fait partie d'une grappe (ZD), qui à son tour fait partie d'un district. Cependant, le numéro de la ZD avec le numéro du ménage suffit à situer de manière unique et complète chaque ménage de l'échantillon. Toute information concernant une ZD sera consignée dans un dossier-ZD principal.</p> <p>Pour les questions A.1 jusqu'à A.9, les numéros et le noircissement des bulles sont exigés.</p> <p>A.2 Ménage :</p> <p>Tous les ménages sur la liste de l'échantillon ont été numérotés. Le numéro du ménage qui figure dans la liste de l'échantillon sera inscrit ici.</p>

#4 Q15A: Premier projet le plus important	
Information	[Type= discrète] [Format=numeric] [Valide=6687] [Gamme= 1-30]
Définition	C'est une variable qui détermine le 1er projet ou changement intervenant dans la vie d'une communauté;
Univers	Couvre tous les ménages de la ZD en question
Source	C'est une modalité attribuée à chaque projet ou changement intervenant dans la vie d'une communauté; elle est obtenue par l'enquêteur en posant la question au répondant aux questions
Formulation de la question	Q.15A Dans la liste de la question Q12, indiquez les quatre projets que vous pensez être les plus importants? Premier Second Troisième Quatrième
Instructions aux enquêteurs	Demandez à l'enquêté d'indiquer dans la liste des projets et changement (Q11) et par ordre d'importance le 1er premier projet et cela même si le projet ne s'est pas réalisé dans sa communauté. Puis reportez le code du projet dans les cases prévues à cet effet.
Tableau de fréquences non-affiché (31Modalités)	

#5 Q15B: Second projet le plus important	
Information	[Type= discrète] [Format=numeric] [Valide=6687] [Gamme= 1-30]
Définition	C'est une variable qui détermine le 2ème projet ou changement intervenant dans la vie d'une communauté;
Univers	Couvre tous les ménages de la ZD en question
Source	C'est une modalité attribuée à chaque projet ou changement intervenant dans la vie d'une communauté; elle est obtenue par l'enquêteur en posant la question au répondant aux questions
Formulation de la question	Q.15B Dans la liste de la question Q12, indiquez les quatre projets que vous pensez être les plus importants? Premier Second Troisième Quatrième
Instructions aux enquêteurs	Demandez à l'enquêté d'indiquer dans la liste des projets et changement (Q11) et par ordre d'importance le 2ème projet et cela même si le projet ne s'est pas réalisé dans sa communauté. Puis reportez le code du projet dans les cases prévues à cet effet.
Tableau de fréquences non-affiché (31Modalités)	

Fichier ACTCOMM2 (suite)

#6 Q15C: Troisième projet le plus important	
Information	[Type= discrète] [Format=numeric] [Valide=6687] [Gamme= 1-30]
Définition	C'est une variable qui détermine le 3ème projet ou changement intervenant dans la vie d'une communauté;
Univers	Couvre tous les ménages de la ZD en question
Source	C'est une modalité attribuée à chaque projet ou changement intervenant dans la vie d'une communauté; elle est obtenue par l'enquêteur en posant la question au répondant aux questions
Formulation de la question	Q.15C Dans la liste de la question Q12, indiquez les quatre projets que vous pensez être les plus importants? Premier Second Troisième Quatrième
Instructions aux enquêteurs	Demandez à l'enquête d'indiquer dans la liste des projets et changement (Q11) et par ordre d'importance le 3ème projet et cela même si le projet ne s'est pas réalisé dans sa communauté. Puis reportez le code du projet dans les cases prévues à cet effet.
Tableau de fréquences non-affiché (31Modalités)	

#7 Q15D: Quatrième projet le plus important	
Information	[Type= discrète] [Format=numeric] [Valide=6687] [Gamme= 1-30]
Définition	C'est une variable qui détermine le 4ème projet ou changement intervenant dans la vie d'une communauté;
Univers	Couvre tous les ménages de la ZD en question
Source	C'est une modalité attribuée à chaque projet ou changement intervenant dans la vie d'une communauté; elle est obtenue par l'enquêteur en posant la question au répondant aux questions
Formulation de la question	Q.15D Dans la liste de la question Q12, indiquez les quatre projets que vous pensez être les plus importants? Premier Second Troisième Quatrième
Instructions aux enquêteurs	Q.15D Demandez à l'enquête d'indiquer dans la liste des projets et changement (Q11) et par ordre d'importance le 4ème projet et cela même si le projet ne s'est pas réalisé dans sa communauté. Puis reportez le code du projet dans les cases prévues à cet effet.
Tableau de fréquences non-affiché (31Modalités)	

#8 Q16: Membre de ménage consulté sur ce qui est à construire /réhabiliter	
Information	[Type= discrète] [Format=numeric] [Valide=6690] [Gamme= 1-2]
Définition	C'est une variable qui renseigne sur si un membre de ménage a été consulté sur ce qui est à construire ou à réhabiliter dans la communauté;
Univers	Couvre tous les ménages de la ZD en question
Source	C'est une variable qui renseigne sur si un membre de ménage a été consulté sur ce qui est à construire ou à réhabiliter dans la communauté; elle est obtenue par l'enquêteur en posant la question au répondant aux questions
Formulation de la question	Q.16 . Est-ce qu'un membre de votre ménage a été consulté sur ce qu'on doit construire ou réhabiliter dans la communauté? Oui Non
Instructions aux enquêteurs	Demandez à l'enquête si un membre de son ménage a eu à être engagé dans la prise de décision sur ce qu'on doit construire ou réhabiliter dans la communauté. Selon sa réponse remplissez la bulle.

Fichier ACTCOMM2 (suite)

#8 Q16: Membre de ménage consulté sur ce qui est à construire /réhabiliter (suite)

Valeur	Libellé	Enreg.	Pourcentage
1	Oui	3662	54.7%
2	Non	3028	45.3%
9	Non déclaré	0	

#9 Q21A1: Première priorité du ménage

Information	[Type= discrète] [Format=numeric] [Valide=6685] [Gamme= 1-14]		
Définition	C'est une variable qui renseigne sur la 1ere priorité du ménage		
Univers	Couvre tous les ménages de la ZD en question		
Source	C'est une modalité attribuée à chaque projet ou changement intervenant dans la vie d'une communauté ou d'un ménage; elle est obtenue par l'enquêteur en posant la question au répondant aux questions		
Formulation de la question	Q.21. A votre avis quelles sont par ordre d'importance les quatre principales priorités ? Votre ménage Votre communauté Première Première Deuxième Deuxième Troisième Troisième Quatrième Quatrième		
Instructions aux enquêteurs	Demandez à l'enquêté de citer par ordre d'importance les quatre actions prioritaires dans son ménage puis dans la communauté en général. Selon ses réponses, reportez les codes dans les cases prévus à cet effet		
Valeur	Libellé	Enreg.	Pourcentage
1	L'approvisionnement en eau potable	2954	44.2%
2	La construction d'école pour enfant	411	6.1%
3	La construction de dispensaire	641	9.6%
4	La promotion des activités génératrices de revenus	798	11.9%
5	L'alphabetisation des adultes	106	1.6%
6	La construction/aménagement de route	203	3.0%
7	L'irrigation	160	2.4%
8	L'approvisionnement en produit de première nécessité	717	10.7%
9	L'amélioration assainissement/préservat. de l'environnement	86	1.3%
10	Le développement du transport public	31	0.5%
11	La lutte contre la violence et l'insécurité	110	1.6%
12	L'emploi des jeunes	257	3.8%
13	Accès à l'électricité	100	1.5%
14	Autres	111	1.7%
99	Non déclaré	5	

#10 Q21A2: Première priorité de la communauté

Information	[Type= discrète] [Format=numeric] [Valide=6685] [Gamme= 1-14]
Définition	C'est une variable qui renseigne sur la 1ere priorité de la communauté

Fichier ACTCOMM2 (suite)

#10 Q21A2: Première priorité de la communauté (suite)			
Univers	Couvre tous les ménages de la ZD en question		
Source	C'est une modalité attribuée à chaque projet ou changement intervenant dans la vie d'une communauté; elle est obtenue par l'enquêteur en posant la question au répondant aux questions		
Formulation de la question	Q.21. A votre avis quelles sont par ordre d'importance les quatre principales priorités ? Votre ménage Votre communauté Première Première Deuxième Deuxième Troisième Troisième Quatrième Quatrième		
Instructions aux enquêteurs	Demandez à l'enquêté de citer par ordre d'importance les quatre actions prioritaires dans son ménage puis dans la communauté en général. Selon ses réponses, reportez les codes dans les cases prévus à cet effet		
Valeur	Libellé	Enreg.	Pourcentage
1	L'approvisionnement en eau potable	2638	39.5%
2	La construction d'école pour enfant	445	6.7%
3	La construction de dispensaire	752	11.2%
4	La promotion des activités génératrices de revenus	511	7.6%
5	L'alphabétisation des adultes	101	1.5%
6	La construction/aménagement de route	390	5.8%
7	L'irrigation	234	3.5%
8	L'approvisionnement en produit de première nécessité	650	9.7%
9	L'amélioration assainissement/préservat. de l'environnement	103	1.5%
10	Le développement du transport public	55	0.8%
11	La lutte contre la violence et l'insécurité	178	2.7%
12	L'emploi des jeunes	428	6.4%
13	Accès à l'électricité	123	1.8%
14	Autres	77	1.2%
99	Non déclaré	5	

#11 Q21B1: Deuxième priorité du ménage	
Information	[Type= discrète] [Format=numeric] [Valide=6683] [Gamme= 1-14]
Définition	C'est une variable qui renseigne sur la 2eme priorité du ménage
Univers	Couvre tous les ménages de la ZD en question
Source	C'est une modalité attribuée à chaque projet ou changement intervenant dans la vie d'un ménage; elle est obtenue par l'enquêteur en posant la question au répondant aux questions
Formulation de la question	Q.21. A votre avis quelles sont par ordre d'importance les quatre principales priorités ? Votre ménage Votre communauté Première Première Deuxième Deuxième Troisième Troisième Quatrième Quatrième
Instructions aux enquêteurs	Demandez à l'enquêté de citer par ordre d'importance les quatre actions prioritaires dans son ménage puis dans la communauté en général. Selon ses réponses, reportez les codes dans les cases prévus à cet effet

Fichier ACTCOMM2 (suite)

#11 Q21B1: Deuxième priorité du ménage (suite)

Valeur	Libellé	Enreg.	Pourcentage
1	L'approvisionnement en eau potable	716	10.7%
2	La construction d'école pour enfant	996	14.9%
3	La construction de dispensaire	1321	19.8%
4	La promotion des activités génératrices de revenus	1136	17.0%
5	L'alphabétisation des adultes	186	2.8%
6	La construction/aménagement de route	351	5.3%
7	L'irrigation	190	2.8%
8	L'approvisionnement en produit de première nécessité	894	13.4%
9	L'amélioration assainissement/préservat. de l'environnement	155	2.3%
10	Le développement du transport public	51	0.8%
11	La lutte contre la violence et l'insécurité	135	2.0%
12	L'emploi des jeunes	264	4.0%
13	Accès à l'électricité	187	2.8%
14	Autres	101	1.5%
99	Non déclaré	7	

#12 Q21B2: Deuxième priorité de la communauté

Information	[Type= discrète] [Format=numerique] [Valide=6684] [Gamme= 1-14]		
Définition	C'est une variable qui renseigne sur la 2eme priorité de la communauté		
Univers	Couvre tous les ménages de la ZD en question		
Source	C'est une modalité attribuée à chaque projet ou changement intervenant dans la vie d'une communauté; elle est obtenue par l'enquêteur en posant la question au répondant aux questions		
Formulation de la question	Q.21. A votre avis quelles sont par ordre d'importance les quatre principales priorités ? Votre ménage Votre communauté Première Première Deuxième Deuxième Troisième Troisième Quatrième Quatrième		
Instructions aux enquêteurs	Q.21 Demandez à l'enquêté de citer par ordre d'importance les quatre actions prioritaires dans son ménage puis dans la communauté en général. Selon ses réponses, reportez les codes dans les cases prévus à cet effet		
Valeur	Libellé	Enreg.	Pourcentage
1	L'approvisionnement en eau potable	660	9.9%
2	La construction d'école pour enfant	1011	15.1%
3	La construction de dispensaire	1336	20.0%
4	La promotion des activités génératrices de revenus	942	14.1%
5	L'alphabétisation des adultes	214	3.2%
6	La construction/aménagement de route	525	7.9%
7	L'irrigation	239	3.6%
8	L'approvisionnement en produit de première nécessité	753	11.3%

Fichier ACTCOMM2 (suite)

#12 Q21B2: Deuxième priorité de la communauté (suite)

Valeur (suite)	Libellé	Enreg.	Pourcentage
9	L'amélioration assainissement/préservat. de l'environnement	152	2.3%
10	Le développement du transport public	77	1.2%
11	La lutte contre la violence et l'insécurité	154	2.3%
12	L'emploi des jeunes	345	5.2%
13	Accès à l'électricité	193	2.9%
14	Autres	83	1.2%
99	Non déclaré	6	

#13 Q21C1: Troisième priorité du ménage

Information	[Type= discrète] [Format=numeric] [Valide=6682] [Gamme= 1-14]		
Définition	C'est une variable qui renseigne sur la 3ème priorité du ménage		
Univers	Couvre tous les ménages de la ZD en question		
Source	C'est une modalité attribuée à chaque projet ou changement intervenant dans la vie d'un ménage; elle est obtenue par l'enquêteur en posant la question au répondant aux questions		
Formulation de la question	Q.21. A votre avis quelles sont par ordre d'importance les quatre principales priorités ? Votre ménage Votre communauté Première Première Deuxième Deuxième Troisième Troisième Quatrième Quatrième		
Instructions aux enquêteurs	Q.21 Demandez à l'enquêté de citer par ordre d'importance les quatre actions prioritaires dans son ménage puis dans la communauté en général. Selon ses réponses, reportez les codes dans les cases prévus à cet effet		
Valeur	Libellé	Enreg.	Pourcentage
1	L'approvisionnement en eau potable	491	7.3%
2	La construction d'école pour enfant	547	8.2%
3	La construction de dispensaire	1008	15.1%
4	La promotion des activités génératrices de revenus	1056	15.8%
5	L'alphabétisation des adultes	318	4.8%
6	La construction/aménagement de route	495	7.4%
7	L'irrigation	327	4.9%
8	L'approvisionnement en produit de première nécessité	1035	15.5%
9	L'amélioration assainissement/préservat. de l'environnement	256	3.8%
10	Le développement du transport public	118	1.8%
11	La lutte contre la violence et l'insécurité	224	3.4%
12	L'emploi des jeunes	516	7.7%
13	Accès à l'électricité	180	2.7%
14	Autres	111	1.7%
99	Non déclaré	8	

Fichier ACTCOMM2 (suite)

#14 Q21C2: Troisième priorité de la communauté

Information	[Type= discrète] [Format=numeric] [Valide=6683] [Gamme= 1-14]
Définition	C'est une variable qui renseigne sur la 3ème priorité de la communauté
Univers	Couvre tous les ménages de la ZD en question
Source	C'est une modalité attribuée à chaque projet ou changement intervenant dans la vie d'une communauté; elle est obtenue par l'enquêteur en posant la question au répondant aux questions
Formulation de la question	Q.21. A votre avis quelles sont par ordre d'importance les quatre principales priorités ? Votre ménage Votre communauté Première Première Deuxième Deuxième Troisième Troisième Quatrième Quatrième
Instructions aux enquêteurs	Q.21 Demandez à l'enquêteur de citer par ordre d'importance les quatre actions prioritaires dans son ménage puis dans la communauté en général. Selon ses réponses, reportez les codes dans les cases prévus à cet effet

Valeur	Libellé	Enreg.	Pourcentage
1	L'approvisionnement en eau potable	502	7.5%
2	La construction d'école pour enfant	567	8.5%
3	La construction de dispensaire	1034	15.5%
4	La promotion des activités génératrices de revenus	922	13.8%
5	L'alphabétisation des adultes	387	5.8%
6	La construction/aménagement de route	577	8.6%
7	L'irrigation	329	4.9%
8	L'approvisionnement en produit de première nécessité	915	13.7%
9	L'amélioration assainissement/préservat. de l'environnement	294	4.4%
10	Le développement du transport public	146	2.2%
11	La lutte contre la violence et l'insécurité	257	3.8%
12	L'emploi des jeunes	480	7.2%
13	Accès à l'électricité	200	3.0%
14	Autres	73	1.1%
99	Non déclaré	7	

#15 Q21D1: Quatrième priorité du ménage

Information	[Type= discrète] [Format=numeric] [Valide=6678] [Gamme= 1-14]
Définition	C'est une variable qui renseigne sur la 4ème priorité du ménage
Univers	Couvre tous les ménages de la ZD en question
Source	C'est une modalité attribuée à chaque projet ou changement intervenant dans la vie d'un ménage; elle est obtenue par l'enquêteur en posant la question au répondant aux questions
Formulation de la question	Q.21. A votre avis quelles sont par ordre d'importance les quatre principales priorités ? Votre ménage Votre communauté Première Première Deuxième Deuxième Troisième Troisième

Fichier ACTCOMM2 (suite)

#15 Q21D1: Quatrième priorité du ménage (suite)

	Quatrième	Quatrième	
Instructions aux enquêteurs	Q.21 Demandez à l'enquêteur de citer par ordre d'importance les quatre actions prioritaires dans son ménage puis dans la communauté en général. Selon ses réponses, reportez les codes dans les cases prévus à cet effet		
Valeur	Libellé	Enreg.	Pourcentage
1	L'approvisionnement en eau potable	379	5.7%
2	La construction d'école pour enfant	446	6.7%
3	La construction de dispensaire	586	8.8%
4	La promotion des activités génératrices de revenus	852	12.8%
5	L'alphabetisation des adultes	386	5.8%
6	La construction/aménagement de route	487	7.3%
7	L'irrigation	260	3.9%
8	L'approvisionnement en produit de première nécessité	864	12.9%
9	L'amélioration assainissement/préservat. de l'environnement	311	4.7%
10	Le développement du transport public	206	3.1%
11	La lutte contre la violence et l'insécurité	352	5.3%
12	L'emploi des jeunes	929	13.9%
13	Accès à l'électricité	397	5.9%
14	Autres	223	3.3%
99	Non déclaré	12	

#16 Q21D2: Quatrième priorité de la communauté

Information	[Type= discrète] [Format=numeric] [Valide=6682] [Gamme= 1-14]		
Définition	C'est une variable qui renseigne sur la 4ème priorité de la communauté		
Univers	Couvre tous les ménages de la ZD en question		
Source	C'est une modalité attribuée à chaque projet ou changement intervenant dans la vie d'une communauté; elle est obtenue par l'enquêteur en posant la question au répondant aux questions		
Formulation de la question	Q.21. A votre avis quelles sont par ordre d'importance les quatre principales priorités ? Votre ménage Votre communauté Première Première Deuxième Deuxième Troisième Troisième Quatrième Quatrième		
Instructions aux enquêteurs	Q.21 Demandez à l'enquêteur de citer par ordre d'importance les quatre actions prioritaires dans son ménage puis dans la communauté en général. Selon ses réponses, reportez les codes dans les cases prévus à cet effet		
Valeur	Libellé	Enreg.	Pourcentage
1	L'approvisionnement en eau potable	395	5.9%
2	La construction d'école pour enfant	431	6.5%
3	La construction de dispensaire	577	8.6%
4	La promotion des activités génératrices de revenus	842	12.6%
5	L'alphabetisation des adultes	380	5.7%

Fichier ACTCOMM2 (suite)

#16 Q21D2: Quatrième priorité de la communauté (suite)

Valeur (suite)	Libellé	Enreg.	Pourcentage
6	La construction/aménagement de route	558	8.4%
7	L'irrigation	278	4.2%
8	L'approvisionnement en produit de première nécessité	836	12.5%
9	L'amélioration assainissement/préservat. de l'environnement	274	4.1%
10	Le développement du transport public	200	3.0%
11	La lutte contre la violence et l'insécurité	340	5.1%
12	L'emploi des jeunes	1004	15.0%
13	Accès à l'électricité	389	5.8%
14	Autres	178	2.7%
99	Non déclaré	8	

#17 Q22A: Membre du votre ménage fait partie D'une coopérative

Information	[Type= discrète] [Format=numeric] [Valide=6690] [Gamme= 1-2]		
Définition	C'est une variable qui renseigne sur si un membre de ménage fait partie d'une coopérative;		
Univers	Couvre tous les ménages de la ZD en question		
Source	C'est une variable qui renseigne sur si un membre de ménage fait partie d'une coopérative; elle est obtenue par l'enquêteur en posant la question au répondant aux questions		
Formulation de la question	Q.22. Quelqu'un de votre ménage fait-il partie ? A - D'une coopérative B - D'une association villageoise de développement C - D'une tontine D - D'un comité d'éducation ou de santé E - D'un parti politique F - D'une autre association		
Instructions aux enquêteurs	Q.22 Demandez à l'enquête si quelqu'un de son ménage fait partie des structures suivantes et remplissez la bulle selon sa réponse. A - D'une coopérative B - D'une association villageoise de développement C - D'une tontine D - D'un comité d'éducation ou de santé E - D'un parti politique F - D'une autre association		
Valeur	Libellé	Enreg.	Pourcentage
1	Oui	652	9.7%
2	Non	6038	90.3%
9	Non déclaré	0	

#18 Q22B: Membre du ménage fait partie d'une association villageoise de développement

Information	[Type= discrète] [Format=numeric] [Valide=6690] [Gamme= 1-2]		
Définition	C'est une variable qui renseigne sur si un membre de ménage fait partie d'une association villageoise de		

Fichier ACTCOMM2 (suite)

#18 Q22B: Membre du ménage fait partie d'une association villageoise de développement (suite)			
	développement;		
Univers	Couvre tous les ménages de la ZD en question		
Source	C'est une variable qui renseigne sur si un membre de ménage fait partie d'une association villageoise de développement; elle est obtenue par l'enquêteur en posant la question au répondant aux questions		
Formulation de la question	Q.22. Quelqu'un de votre ménage fait-il partie ? A - D'une coopérative B - D'une association villageoise de développement C - D'une tontine D - D'un comité d'éducation ou de santé E - D'un parti politique F - D'une autre association		
Instructions aux enquêteurs	Q.22 Demandez à l'enquêté si quelqu'un de son ménage fait partie des structures suivantes et remplissez la bulle selon sa réponse. A - D'une coopérative B - D'une association villageoise de développement C - D'une tontine D - D'un comité d'éducation ou de santé E - D'un parti politique F - D'une autre association		
Valeur	Libellé	Enreg.	Pourcentage
1	Oui	806	12.0%
2	Non	5884	88.0%
9	Non déclaré	0	

#19 Q22C: Membre du ménage fait partie d'une tontine			
Information	[Type= discrète] [Format=numeric] [Valide=6690] [Gamme= 1-2]		
Définition	C'est une variable qui renseigne sur si un membre de ménage fait partie d'une tontine;		
Univers	Couvre tous les ménages de la ZD en question		
Source	C'est une variable qui renseigne sur si un membre de ménage fait partie d'une tontine; elle est obtenue par l'enquêteur en posant la question au répondant aux questions		
Formulation de la question	Q.22. Quelqu'un de votre ménage fait-il partie ? A - D'une coopérative B - D'une association villageoise de développement C - D'une tontine D - D'un comité d'éducation ou de santé E - D'un parti politique F - D'une autre association		
Instructions aux enquêteurs	Q.22 Demandez à l'enquêté si quelqu'un de son ménage fait partie des structures suivantes et remplissez la bulle selon sa réponse. A - D'une coopérative B - D'une association villageoise de développement C - D'une tontine D - D'un comité d'éducation ou de santé E - D'un parti politique F - D'une autre association		

Fichier ACTCOMM2 (suite)

#19 Q22C: Membre du ménage fait partie d'une tontine (suite)

Valeur	Libellé	Enreg.	Pourcentage
1	Oui	897	13.4%
2	Non	5793	86.6%
9	Non déclaré	0	

#20 Q22D: Membre du ménage fait partie d'un comité d'éducation ou de santé

Information	[Type= discrète] [Format=numeric] [Valide=6690] [Gamme= 1-2]		
Définition	C'est une variable qui renseigne sur si un membre de ménage fait partie d'un comité d'éducation ou de santé;		
Univers	Couvre tous les ménages de la ZD en question		
Source	C'est une variable qui renseigne sur si un membre de ménage fait partie d'un comité d'éducation ou de santé; elle est obtenue par l'enquêteur en posant la question au répondant aux questions		
Formulation de la question	Q.22. Quelqu'un de votre ménage fait-il partie ? A - D'une coopérative B - D'une association villageoise de développement C - D'une tontine D - D'un comité d'éducation ou de santé E - D'un parti politique F - D'une autre association		
Instructions aux enquêteurs	Q.22 Demandez à l'enquête si quelqu'un de son ménage fait partie des structures suivantes et remplissez la bulle selon sa réponse. A - D'une coopérative B - D'une association villageoise de développement C - D'une tontine D - D'un comité d'éducation ou de santé E - D'un parti politique F - D'une autre association		
Valeur	Libellé	Enreg.	Pourcentage
1	Oui	540	8.1%
2	Non	6150	91.9%
9	Non déclaré	0	

#21 Q22E: Membre du ménage fait partie d'un parti politique

Information	[Type= discrète] [Format=numeric] [Valide=6690] [Gamme= 1-2]		
Définition	C'est une variable qui renseigne sur si un membre de ménage fait partie d'un parti politique;		
Univers	Couvre tous les ménages de la ZD en question		
Source	C'est une variable qui renseigne sur si un membre de ménage fait partie d'un parti politique; elle est obtenue par l'enquêteur en posant la question au répondant aux questions		
Formulation de la question	Q.22. Quelqu'un de votre ménage fait-il partie ? A - D'une coopérative B - D'une association villageoise de développement C - D'une tontine D - D'un comité d'éducation ou de santé		

Fichier ACTCOMM2 (suite)

#21 Q22E: Membre du ménage fait partie d'un parti politique (suite)

	E - D'un parti politique F - D'une autre association		
Instructions aux enquêteurs	Q.22 Demandez à l'enquêté si quelqu'un de son ménage fait partie des structures suivantes et remplissez la bulle selon sa réponse. A - D'une coopérative B - D'une association villageoise de développement C - D'une tontine D - D'un comité d'éducation ou de santé E - D'un parti politique F - D'une autre association		
Valeur	Libellé	Enreg.	Pourcentage
1	Oui	3709	55.4%
2	Non	2981	44.6%
9	Non déclaré	0	

#22 Q22F: Membre du ménage fait partie d'une autre association

Information	[Type= discrète] [Format=numeric] [Valide=6690] [Gamme= 1-2]		
Définition	C'est une variable qui renseigne sur si un membre de ménage fait partie d'une autre association,		
Univers	Couvre tous les ménages de la ZD en question		
Source	C'est une variable qui renseigne sur si un membre de ménage fait partie d'une autre association, elle est obtenue par l'enquêteur en posant la question au répondant aux questions		
Formulation de la question	Q.22. Quelqu'un de votre ménage fait-il partie ? A - D'une coopérative B - D'une association villageoise de développement C - D'une tontine D - D'un comité d'éducation ou de santé E - D'un parti politique F - D'une autre association		
Instructions aux enquêteurs	Q.22 Demandez à l'enquêté si quelqu'un de son ménage fait partie des structures suivantes et remplissez la bulle selon sa réponse. A - D'une coopérative B - D'une association villageoise de développement C - D'une tontine D - D'un comité d'éducation ou de santé E - D'un parti politique F - D'une autre association		
Valeur	Libellé	Enreg.	Pourcentage
1	Oui	625	9.3%
2	Non	6065	90.7%
9	Non déclaré	0	

Fichier ACTCOMM2 (suite)

#23 Q23: Sentiment de participer aux décisions sur la vie de votre localité ou d'être bien intégré dans sa vie sociale

Information	[Type= discrète] [Format=numeric] [Valide=6690] [Gamme= 1-2]		
Définition	C'est une variable qui renseigne sur si un membre de ménage a le sentiment de participer aux décisions sur la vie de la localité ou d'être bien intégré dans sa vie sociale;		
Univers	Couvre tous les ménages de la ZD en question		
Source	C'est une variable qui renseigne sur si un membre de ménage a le sentiment de participer aux décisions sur la vie de la localité ou d'être bien intégré dans sa vie sociale; elle est obtenue par l'enquêteur en posant la question au répondant aux questions		
Formulation de la question	Q.23. Avez-vous le sentiment de participer aux décisions qui concernent la vie de votre localité ou d'être bien intégré dans sa vie sociale ? Oui Non		
Instructions aux enquêteurs	Q.23 Demandez à l'enquêté s'il a le sentiment de participer aux décisions qui concernent la vie de sa localité ou d'être bien intégré dans sa vie sociale. Remplissez la bulle selon sa réponse, si c'est oui alors aller T.25		
Valeur	Libellé	Enreg.	Pourcentage
1	Oui	5902	88.2%
2	Non	788	11.8%
9	Non déclaré	0	

#24 Q24: Pourquoi n'avez-vous pas ce sentiment

Information	[Type= discrète] [Format=numeric] [Valide=791] [Gamme= 1-5]		
Définition	C'est une variable qui renseigne sur pourquoi un membre de ménage n'a pas le sentiment de participer aux décisions sur la vie de la localité ou d'être bien intégré dans sa vie sociale;		
Univers	Couvre tous les ménages de la ZD en question		
Source	C'est une variable qui renseigne sur pourquoi un membre de ménage n'a pas le sentiment de participer aux décisions sur la vie de la localité ou d'être bien intégré dans sa vie sociale; elle est obtenue par l'enquêteur en posant la question au répondant aux questions		
Formulation de la question	Pourquoi n'avez-vous pas ce sentiment		
Instructions aux enquêteurs	Q.24 Si la réponse est non en Q.23 alors demandez à l'enquêté pourquoi il n'a pas ce sentiment. Selon sa réponse remplissez la bulle.		
Valeur	Libellé	Enreg.	Pourcentage
1	Ne souhaite pas participer à la vie sociale de ma communauté	116	14.7%
2	Est victime de discrimination	210	26.5%
3	Les prises de décision ne sont pas démocratiques	219	27.7%
4	Il n'y a pas de vie communautaire	196	24.8%
5	Autres	50	6.3%
9	Non déclaré	0	
Sysmiss		5899	

Fichier ACTCOMM2 (suite)

#25 Q25: Par rapport à la société, qui bénéficie le plus des programmes de l'Etat ?			
Information	[Type= discrète] [Format=numeric] [Valide=6688] [Gamme= 1-3]		
Définition	C'est une variable qui renseigne par rapport à la société qui bénéficie le plus des programmes de l'Etat;		
Univers	Couvre tous les ménages de la ZD en question		
Source	C'est une variable qui renseigne par rapport à la société qui bénéficie le plus des programmes de l'Etat; elle est obtenue par l'enquêteur en posant la question au répondant aux questions		
Formulation de la question	Par rapport à la société, qui bénéficie le plus des programmes de l'Etat ? Les citadins Les ruraux Tout le monde		
Instructions aux enquêteurs	Q.25 Demandez à l'enquêté que dans la société qui bénéficie le plus des programmes de l'Etat. Est-ce les riches ? Les pauvres ? Ou c'est tout le monde. Selon la réponse de l'enquêté remplissez la bulle correspondante.		
Valeur	Libellé	Enreg.	Pourcentage
1	Les riches	3990	59.7%
2	Les pauvres	610	9.1%
3	Tout le monde	2088	31.2%
9	Non déclaré	2	

#26 Q26: Par rapport au milieu géographique, qui bénéficie le plus des programmes de l'Etat ?			
Information	[Type= discrète] [Format=numeric] [Valide=6688] [Gamme= 1-3]		
Définition	C'est une variable qui renseigne par rapport au milieu géographique qui bénéficie le plus des programmes de l'Etat;		
Univers	Couvre tous les ménages de la ZD en question		
Source	C'est une variable qui renseigne par rapport au milieu géographique qui bénéficie le plus des programmes de l'Etat; elle est obtenue par l'enquêteur en posant la question au répondant aux questions		
Formulation de la question	Par rapport au milieu géographique, qui bénéficie le plus des programmes de l'Etat ? Les citadins Les ruraux Tout le monde		
Instructions aux enquêteurs	Q.26 Demandez à l'enquêté que par rapport au milieu de résidence (rural et urbain), qui bénéficie le plus des programmes de l'Etat ? Selon la réponse remplissez la bulle correspondante.		
Valeur	Libellé	Enreg.	Pourcentage
1	Les citadins	3702	55.4%
2	Les ruraux	1071	16.0%
3	Tout le monde	1915	28.6%
9	Non déclaré	2	

#27 Q27: Par rapport à la société, qui bénéficie le plus du programme spécial du Président ?	
Information	[Type= discrète] [Format=numeric] [Valide=6688] [Gamme= 1-3]
Définition	C'est une variable qui renseigne par rapport à la société qui bénéficie le plus du programme spécial du Président;

Fichier ACTCOMM2 (suite)

#27 Q27: Par rapport à la société, qui bénéficie le plus du programme spécial du Président ? (suite)			
Univers	Couvre tous les ménages de la ZD en question		
Source	C'est une variable qui renseigne par rapport à la société qui bénéficie le plus du programme spécial du Président; elle est obtenue par l'enquêteur en posant la question au répondant aux questions		
Formulation de la question	Par rapport à la société, qui bénéficie le plus du programme spécial du Président ? Les citadins Les ruraux Tout le monde		
Instructions aux enquêteurs	Q.27 Demandez à l'enquête si le fait de rompre avec la corruption et le détournement des deniers publics peut contribuer à une réduction de la pauvreté. Selon la réponse remplissez la bulle correspondante.		
Valeur	Libellé	Enreg.	Pourcentage
1	Les citadins	2677	40.0%
2	Les ruraux	1885	28.2%
3	Tout le monde	2126	31.8%
9	Non déclaré	2	

#28 Q28: Par rapport au milieu géographique, qui bénéficie le plus du programme special du President?			
Information	[Type= discrète] [Format=numeric] [Valide=6688] [Gamme= 1-3]		
Définition	C'est une variable qui renseigne par rapport au milieu géographique, qui bénéficie le plus du programme spécial du président;		
Univers	Couvre tous les ménages de la ZD en question		
Source	C'est une variable qui renseigne par rapport au milieu géographique, qui bénéficie le plus du programme spécial du président; elle est obtenue par l'enquêteur en posant la question au répondant aux questions		
Formulation de la question	Q.28 Par rapport au milieu géographique, qui bénéficie le plus du programme special du President? Les citadins Les ruraux Tout le monde		
Instructions aux enquêteurs	Q.28 Par rapport au milieu géographique, qui bénéficie le plus du programme special du President? Les citadins Les ruraux Tout le monde		
Valeur	Libellé	Enreg.	Pourcentage
1	Les citadins	2080	31.1%
2	Les ruraux	2700	40.4%
3	Tout le monde	1908	28.5%
9	Non déclaré	2	

#29 Q29: Rompre avec la corruption et le détournement de deniers publics peut contribuer à une réduction de la pauvreté ?	
Information	[Type= discrète] [Format=numeric] [Valide=6689] [Gamme= 1-3]
Définition	C'est une variable qui renseigne sur si rompre avec la corruption et le détournement de deniers publics peut

Fichier ACTCOMM2 (suite)

#29 Q29: Rompre avec la corruption et le détournement de deniers publics peut contribuer à une réduction de la pauvreté ? (suite)			
	contribuer à une réduction de la pauvreté;		
Univers	Couvre tous les ménages de la ZD en question		
Source	C'est une variable qui renseigne sur si rompre avec la corruption et le détournement de deniers publics peut contribuer à une réduction de la pauvreté; elle est obtenue par l'enquêteur en posant la question au répondant aux questions		
Formulation de la question	Q.29 Pensez-vous que le fait de rompre avec la corruption et le détournement de deniers publics peut contribuer à une réduction de la pauvreté ? Oui Non		
Instructions aux enquêteurs	Q.29 Pensez-vous que le fait de rompre avec la corruption et le détournement de deniers publics peut contribuer à une réduction de la pauvreté ? Oui Non		
Valeur	Libellé	Enreg.	Pourcentage
1	Les citadins	6171	92.3%
2	Les ruraux	517	7.7%
3	Tout le monde	1	0.0%
9	Non déclaré	1	

Fichier AUTOCONS

#1 A1: Numéro de ZD	
Information	[Type= continue] [Format=numeric] [Valide=327810]
Définition	<p>Q.4 Nom de la zone de dénombrement: Ceci est le nom de la Zone de Dénombrement (ZD) où se trouve le ménage. Ce nom figure sur la liste d'échantillon des ménages et peut être inscrit avant l'entretien.</p> <p>Numéro de référence : Chaque ménage possède un numéro d'identification à sept chiffres qui lui est propre. Ce numéro sera une combinaison du numéro de la ZD suivi du numéro du ménage et du numéro du questionnaire. Ce numéro sera inscrit dans les cases situées en haut à droite de TOUTES LES PAGES.</p> <p>Chaque ménage fait partie d'une grappe (ZD), qui à son tour fait partie d'un district. Cependant, le numéro de la ZD avec le numéro du ménage suffit à situer de manière unique et complète chaque ménage de l'échantillon. Toute information concernant une ZD sera consignée dans un dossier-ZD principal.</p> <p>Pour les questions A.1 jusqu'à A.9, les numéros et le noircissement des bulles sont exigés.</p> <p>A.1 Zone de Dénombrement : Ceci est la grappe (ou ZD) où se situe le ménage. Il sera indiqué sur la liste de l'échantillon des ménages et peut être inscrit avant l'entretien.</p>
Source	La source d'information vient du n° attribué à la Zone de dénombrement lors du recensement de la population et

Fichier AUTOCONS (suite)

#1 A1: Numéro de ZD (suite)	
	de l'habitat de 2001
Formulation de la question	recopiez le numéro qui vous sera communiquer par votre chef d'équipe. C'est le numero de la zd échantillon tirée des zd du 3ème recensement de 2001 de la population du Niger
Instructions aux enquêteurs	recopiez le numéro qui vous sera communiquer par votre chef d'équipe. C'est le numero de la zd échantillon tirée des zd du 3ème recensement de 2001 de la population du Niger

#2 A2: Numéro de ménage	
Information	[Type= continue] [Format=numeric] [Valide=327810]
Définition	Tous les ménages sur la liste de l'échantillon ont été numérotés. Le numéro du ménage qui figure dans la liste de l'échantillon sera inscrit ici.
Source	La source d'information vient du n° attribué au ménage dans une grappe lors du tirage de celui ci suite à un dénombrement
Formulation de la question	c'est le numero du ménage tiré dans la zd échantillon. Il est de 1 à 20 il vous sera communiquer par le chef d'équipe
Instructions aux enquêteurs	c'est le numero du ménage tiré dans la zd échantillon. Il varie de 1 à 20 il vous sera communiqué par le chef d'équipe

#3 HID: Identifiant (ID) unique du ménage	
Information	[Type= continue] [Format=numeric] [Valide=327810]
Définition	<p>Numéro d'identification :</p> <p>Chaque ménage possède un numéro d'identification qui lui est propre. Ce numéro sera une combinaison du numéro de la ZD suivi du numéro du ménage et du numéro du questionnaire.</p> <p>Chaque ménage fait partie d'une grappe (ZD), qui à son tour fait partie d'un district. Cependant, le numéro de la ZD avec le numéro du ménage suffit à situer de manière unique et complète chaque ménage de l'échantillon.</p>
Source	C'est la concatenation du numéro de la ZD (A1) et du numéro du ménage (A2) dans la ZD, cette variable a été créée par l'équipe informatique
Formulation de la question	<p>Ceci est le nom de la localité où se trouve le ménage. Il figure sur la liste d'échantillon des ménages et peut être inscrit avant l'entretien.</p> <p>Numéro de référence :</p> <p>Chaque ménage possède un numéro d'identification à sept chiffres qui lui est propre. Ce numéro sera une combinaison du numéro de la ZD suivi du numéro du ménage et du numéro du questionnaire. Ce numéro sera inscrit dans les cases situées en haut à droite de TOUTES LES PAGES.</p> <p>Chaque ménage fait partie d'une grappe (ZD), qui à son tour fait partie d'un district. Cependant, le numéro de la ZD avec le numéro du ménage suffit à situer de manière unique et complète chaque ménage de l'échantillon. Toute information concernant une ZD sera consignée dans un dossier-ZD principal.</p> <p>Pour les questions A.1 jusqu'à A.9, les numéros et le noircissement des bulles sont exigés.</p> <p>A.2 Ménage :</p> <p>Tous les ménages sur la liste de l'échantillon ont été numérotés. Le numéro du ménage qui figure dans la liste de l'échantillon sera inscrit ici.</p>

Fichier AUTOCONS (suite)

#4 CODEPROD: Code article

Information	[Type= discrète] [Format=numeric] [Valide=327810] [Gamme= 201-249]
Définition	C'est un code unique attribué à chaque produit
Source	c'est un code unique attribué à chaque produit ; il est de ce fait déjà précodé
Formulation de la question	Code produit
Instructions aux enquêteurs	Code article
Tableau de fréquences non-affiché (49Modalités)	

#5 L1: Au cours des 12 derniers mois, le ménage a-t-il autoconsommé le produit ?

Information	[Type= discrète] [Format=numeric] [Valide=327810] [Gamme= 1-2]		
Définition	C'est une variable qui renseigne si au cours des 12 derniers mois, le ménage a t_il autoconsommé le produit;		
Univers	Couvre tous les ménages de la ZD en question		
Source	C'est une variable qui renseigne si au cours des 12 derniers mois, le ménage a t_il autoconsommé le produit; elle est obtenue par l'enquêteur en posant la question au répondant aux questions		
Formulation de la question	Au cours des 12 derniers mois, le ménage a-t-il autoconsommé [nom du produit] ? Oui/Non Si Non, passez au produit suivant		
Instructions aux enquêteurs	Question a : Code du produit autoconsommé ou reçu en cadeaux : Le numéro d'identification de chaque produit est précodé. Il ne doit pas être entaché. L'objectif est de cerner les produits qui ont fait l'objet d'autoconsommation au cours des 12 derniers mois par le ménage. La question doit être posée pour chaque produit listé ici. Répondre « Oui » si le ménage a produit/fabriqué et consommé lui-même ce bien ou s'il l'a reçu en cadeaux. Si le ménage ne produit/fabrique pas le bien ou le produit/fabrique exclusivement pour la vente et ne l'a pas reçu en cadeaux, la réponse est « Non ». Si la réponse est « Non », on passe à l'item suivant.		
Valeur	Libellé	Enreg.	Pourcentage
1	Oui	16937	5.2%
2	Non	310873	94.8%
9	Non Déclaré	0	

#6 L2: Durant combien de mois au cours de l'année le ménage autoconsomme-t-il le produit ?

Information	[Type= continue] [Format=numeric] [Valide=16937] [Gamme= 1-12]
Définition	C'est une variable qui renseigne si durant combien de mois au cours de l'année le ménage a autoconsommé un produit;
Univers	Couvre tous les ménages de la ZD qui ont autoconsommés un produit
Source	C'est une variable qui renseigne si durant combien de mois au cours de l'année le ménage a autoconsommé un produit; elle est obtenue par l'enquêteur en posant la question au répondant aux questions
Formulation de la question	Durant combien de mois au cours de l'année le ménage autoconsomme-t-il [nom du produit] ?
Instructions aux enquêteurs	Question b. Période de consommation du bien : Certains produits alimentaires sont saisonniers et ne sont disponibles qu'une partie de l'année. C'est le cas notamment de plusieurs types de fruits et légumes. Pour cette question, on cherche à savoir pendant combien de

Fichier AUTOCONS (suite)

#6 L2: Durant combien de mois au cours de l'année le ménage autoconsomme-t-il le produit ? (suite)

	mois le ménage a pu produire et consommer le bien en question. L'enquêteur aidera le répondant dans sa démarche à estimer le nombre de mois. Pour un bien produit et consommé toute l'année (le manioc par exemple), la réponse sera 12.
--	--

#7 L3: Nombre d'unités

Information	[Type= continue] [Format=numeric] [Valide=16935] [Gamme= 0.1-930]
Définition	C'est une variable qui renseigne par rapport aux nombres d'unités du produit autoconsommé;
Univers	Couvre tous les ménages de la ZD qui ont autoconsommés un produit
Source	C'est une variable qui renseigne par rapport aux nombres d'unités du produit autoconsommé; elle est obtenue par l'enquêteur en posant la question au répondant aux questions
Formulation de la question	Combien le ménage autoconsomme-il en moyenne par mois durant ces mois ? Nombre d'unités
Instructions aux enquêteurs	Question c et d : Consommation moyenne du mois : Enregistrer la moyenne mensuelle d'unités autoconsommées et l'unité correspondante pendant la période d'autoconsommation. La réponse à cette question n'est pas automatique, il faut que l'enquêteur aide le répondant dans sa démarche. Il peut commencer par la consommation quotidienne, passer à la semaine avant de parvenir à une estimation mensuelle. Contrairement au questionnaire QUIBB, ne remplissez pas les cases se situant à gauche du montant significatif.

#8 L4: Unité de mesure locale

Information	[Type= discrète] [Format=numeric] [Valide=16937] [Gamme= 1-18]
Définition	C'est une variable qui renseigne par rapport l'unité de mesure locale du produit autoconsommé; e
Univers	Couvre tous les ménages de la ZD qui ont autoconsommés un produit
Source	C'est une variable qui renseigne par rapport l'unité de mesure locale du produit autoconsommé; elle est obtenue par l'enquêteur en posant la question au répondant aux questions
Formulation de la question	Combien le ménage autoconsomme-il en moyenne par mois durant ces mois ? Unité de mesure locale: voir en bas de la page (1)
Instructions aux enquêteurs	Question c et d : Consommation moyenne du mois : Enregistrer la moyenne mensuelle d'unités autoconsommées et l'unité correspondante pendant la période d'autoconsommation. La réponse à cette question n'est pas automatique, il faut que l'enquêteur aide le répondant dans sa démarche. Il peut commencer par la consommation quotidienne, passer à la semaine avant de parvenir à une estimation mensuelle. Contrairement au questionnaire QUIBB, ne remplissez pas les cases se situant à gauche du montant significatif.

Valeur	Libellé	Enreg.	Pourcentage
1	Tasse	515	3.0%
2	Tia	6903	40.8%
3	Carton	33	0.2%
4	Calebasse	289	1.7%
5	Panier	171	1.0%
6	Sac	1654	9.8%
7	Sachets	79	0.5%

Fichier AUTOCONS (suite)

#8 L4: Unité de mesure locale (suite)

Valeur (suite)	Libellé	Enreg.	Pourcentage
8	Cup	149	0.9%
9	Tongolo	50	0.3%
10	Boîtes	70	0.4%
11	Kg	545	3.2%
12	Litre	1148	6.8%
13	Tas	896	5.3%
14	Bottes	1720	10.2%
15	Unité	1938	11.4%
16	Pièces	0	0.0%
17	Feuilles	1	0.0%
18	Tête	776	4.6%
99	Non déclaré	0	
Sysmiss		310873	

#9 L5: Prix achat unitaire

Information	[Type= continue] [Format=numeric] [Valide=16936] [Gamme= 1-75000]
Définition	C'est une variable qui renseigne par rapport au prix d'achat unitaire du produit autoconsommé;
Univers	Couvre tous les ménages de la ZD qui ont autoconsommés un produit
Source	C'est une variable qui renseigne par rapport au prix d'achat unitaire du produit autoconsommé; elle est obtenue par l'enquêteur en posant la question au répondant aux questions
Formulation de la question	Quel est le prix auquel vous auriez acheté une unité de [nom du produit] ?
Instructions aux enquêteurs	Question e : Prix auquel vous auriez acheté une unité Il s'agit de demander à l'enquêté le prix auquel il accepterait prendre cette unité sur le marché. Il s'agit d'une simple estimation.

#10 L6: Poids ou le volume d'une unité en Kg/Litre

Information	[Type= continue] [Format=numeric] [Valide=16942] [Gamme= 0.1-750]
Définition	C'est une variable qui renseigne sur le poids ou le volume d'une unité du produit autoconsommé;
Univers	Couvre tous les ménages de la ZD qui ont autoconsommés un produit
Source	C'est une variable qui renseigne sur le poids ou le volume d'une unité du produit autoconsommé; elle est obtenue par l'enquêteur en posant la question au répondant aux questions
Formulation de la question	Quel est le poids ou le volume d'une unité de [nom du produit] en Kg/Litre?
Instructions aux enquêteurs	Question f : poids ou volume moyen de l'unité retenue Si l'enquêté ne peut donner le poids ou le volume que vous avez retenu, vous devez vous-même vous renseigner et répondre à la question.

Fichier BIENSDUR

#1 A1: Numéro de ZD	
Information	[Type= continue] [Format=numeric] [Valide=127110]
Définition	<p>Q.4 Nom de la zone de dénombrement: Ceci est le nom de la Zone de Dénombrement (ZD) où se trouve le ménage. Ce nom figure sur la liste d'échantillon des ménages et peut être inscrit avant l'entretien.</p> <p>Numéro de référence : Chaque ménage possède un numéro d'identification à sept chiffres qui lui est propre. Ce numéro sera une combinaison du numéro de la ZD suivi du numéro du ménage et du numéro du questionnaire. Ce numéro sera inscrit dans les cases situées en haut à droite de TOUTES LES PAGES.</p> <p>Chaque ménage fait partie d'une grappe (ZD), qui à son tour fait partie d'un district. Cependant, le numéro de la ZD avec le numéro du ménage suffit à situer de manière unique et complète chaque ménage de l'échantillon. Toute information concernant une ZD sera consignée dans un dossier-ZD principal.</p> <p>Pour les questions A.1 jusqu'à A.9, les numéros et le noircissement des bulles sont exigés.</p> <p>A.1 Zone de Dénombrement : Ceci est la grappe (ou ZD) où se situe le ménage. Il sera indiqué sur la liste de l'échantillon des ménages et peut être inscrit avant l'entretien.</p>
Source	La source d'information vient du n° attribué à la Zone de dénombrement lors du recensement de la population et de l'habitat de 2001
Formulation de la question	recopiez le numéro qui vous sera communiquer par votre chef d'équipe. C'est le numero de la zd échantillon tirée des zd du 3ème recensement de 2001 de la population du Niger
Instructions aux enquêteurs	recopiez le numéro qui vous sera communiquer par votre chef d'équipe. C'est le numero de la zd échantillon tirée des zd du 3ème recensement de 2001 de la population du Niger

#2 A2: Numéro de ménage	
Information	[Type= continue] [Format=numeric] [Valide=127110]
Définition	Tous les ménages sur la liste de l'échantillon ont été numérotés. Le numéro du ménage qui figure dans la liste de l'échantillon sera inscrit ici.
Source	La source d'information vient du n° attribué au ménage dans une grappe lors du tirage de celui ci suite à un dénombrement
Formulation de la question	c'est le numero du ménage tiré dans la zd échantillon. Il est de 1 à 20 il vous sera communiquer par le chef d'équipe
Instructions aux enquêteurs	c'est le numero du ménage tiré dans la zd échantillon. Il varie de 1 à 20 il vous sera communiqué par le chef d'équipe

#3 HID: Identifiant (ID) unique du ménage	
Information	[Type= continue] [Format=numeric] [Valide=127110]
Définition	<p>Numéro d'identification : Chaque ménage possède un numéro d'identification qui lui est propre. Ce numéro sera une combinaison du numéro de la ZD suivi du numéro du ménage et du numéro du questionnaire.</p> <p>Chaque ménage fait partie d'une grappe (ZD), qui à son tour fait partie d'un district. Cependant, le numéro de la ZD avec le numéro du ménage suffit à situer de manière unique et complète chaque ménage de l'échantillon.</p>
Source	C'est la concatenation du numéro de la ZD (A1) et du numéro du ménage (A2) dans la ZD, cette variable a été

Fichier BIENSDUR (suite)

#3 HID: Identifiant (ID) unique du ménage (suite)

	créé par l'équipe informatique
Formulation de la question	<p>Ceci est le nom de la localité où se trouve le ménage. Il figure sur la liste d'échantillon des ménages et peut être inscrit avant l'entretien.</p> <p>Numéro de référence :</p> <p>Chaque ménage possède un numéro d'identification à sept chiffres qui lui est propre. Ce numéro sera une combinaison du numéro de la ZD suivi du numéro du ménage et du numéro du questionnaire. Ce numéro sera inscrit dans les cases situées en haut à droite de TOUTES LES PAGES.</p> <p>Chaque ménage fait partie d'une grappe (ZD), qui à son tour fait partie d'un district. Cependant, le numéro de la ZD avec le numéro du ménage suffit à situer de manière unique et complète chaque ménage de l'échantillon.</p> <p>Toute information concernant une ZD sera consignée dans un dossier-ZD principal.</p>

#4 CODEPROD: Code article

Information	[Type= discrète] [Format=numeric] [Valide=127110] [Gamme= 101-119]		
Définition	C'est un code unique attribué à chaque produit		
Source	c'est un code unique attribué à chaque produit ; il est de ce fait déjà précodé		
Formulation de la question	Code article		
Instructions aux enquêteurs	Code article		
Valeur	Libellé	Enreg.	Pourcentage
101	Voiture à usage personnel	6690	5.3%
102	Moto ou mobylette	6690	5.3%
103	Bicyclette	6690	5.3%
104	Charrette	6690	5.3%
105	Bijoux de valeur	6690	5.3%
106	Montre de valeur	6690	5.3%
107	Frigidaire ou congélateur	6690	5.3%
108	Cuisinière ou réchaud	6690	5.3%
109	Télévision, Lecteur Vidéo, VCD ou DVD	6690	5.3%
110	Radio, Mini-chaîne, Radio cassette	6690	5.3%
111	Ventilateur, Climatiseur, Split	6690	5.3%
112	Antenne parabolique, décodeur	6690	5.3%
113	Ordinateur, imprimante, scanner, onduleur, écran	6690	5.3%
114	Jeux électronique: play-station, Game boy, XGame	6690	5.3%
115	Fauteuils, canapés	6690	5.3%
116	Chaises, tables	6690	5.3%
117	Armoires, commodes, coiffeuses	6690	5.3%
118	Lits	6690	5.3%
119	Tapis et objets de décoration	6690	5.3%

Fichier BIENSDUR (suite)

#5 K1: Le ménage possède-t-il l'article?

Information	[Type= discrète] [Format=numeric] [Valide=127110] [Gamme= 1-2]		
Définition	C'est une variable qui renseigne sur la possession d'un article par le ménage;		
Univers	Couvre tous les ménages de la ZD en question		
Source	C'est une variable qui renseigne sur la possession d'un article par le ménage; elle est obtenue par l'enquêteur en posant la question au répondant aux questions		
Formulation de la question	Est ce que le ménage possède [article]? Oui/Non Si Non, article suivant		
Instructions aux enquêteurs	Question 1. Code du bien durable : Le numéro d'identification de chaque bien durable est précodé. Il ne doit pas être entaché. Il suffit de demander si le ménage possède ou ne possède pas le bien. Noircir la bulle correspondant à « Oui » si le ménage possède au moins un des biens de cet item en bon état de marche, et « Non » dans le cas contraire. Si la réponse est non, on passe à l'item suivant.		
Valeur	Libellé	Enreg.	Pourcentage
1	Oui	20403	16.1%
2	Non	106707	83.9%
9	Non Déclaré	0	

#6 K2: Nombre d'articles possédés

Information	[Type= continue] [Format=numeric] [Valide=20373] [Gamme= 0-99]		
Définition	C'est une variable qui renseigne sur le nombre d'articles possédés par le ménage;		
Univers	Couvre tous les ménages de la ZD qui possèdent un article		
Source	C'est une variable qui renseigne sur le nombre d'articles possédés par le ménage; elle est obtenue par l'enquêteur en posant la question au répondant aux questions		
Formulation de la question	Combien de [article] le ménage possède t il?		
Instructions aux enquêteurs	Question 2. Quantité : Compter avec le répondant le nombre de ce type d'items en état de marche possédés par le ménage. N.B. Il faut faire attention au fait que certains items sont composites. Par exemple « radio, radio-cassette, lecteur de CD ». Pour ce genre de rubrique, il ne faut pas oublier de compter tous les types de biens de la rubrique qui sont en état de fonctionnement dans le ménage.		

#7 K3: Nombre d'articles achetés durant les 12 derniers mois

Information	[Type= continue] [Format=numeric] [Valide=20396] [Gamme= 0-90]		
Définition	C'est une variable qui renseigne par rapport aux nombres d'articles achetés durant les 12 derniers mois;		
Univers	Couvre tous les ménages de la ZD qui possèdent un article		
Source	C'est une variable qui renseigne par rapport aux nombres d'articles achetés durant les 12 derniers mois; elle est obtenue par l'enquêteur en posant la question au répondant aux questions		
Formulation de la question	Combien de ces [article] le ménage a-t il acheté durant ces 12 derniers mois?		
Instructions aux	Question 3. Acquisition des 12 derniers mois :		

Fichier BIENSDUR (suite)

#7 K3: Nombre d'articles achetés durant les 12 derniers mois (suite)

enquêteurs	On enregistre le nombre des biens acquis par le ménage au cours des 12 derniers mois. Notez que le nombre enregistré ici est nécessairement inférieur à celui de la question 2. Si aucun bien n'a été acquis au cours des 12 derniers mois, on enregistre un zéro.
------------	--

#8 K4: Montant total des achats des 12 derniers mois

Information	[Type= continue] [Format=numeric] [Valide=19525] [Gamme= 0-5200000]
Définition	C'est une variable qui renseigne sur le montant total des achats des 12 derniers mois;
Univers	Couvre tous les ménages de la ZD qui possèdent un article
Source	C'est une variable qui renseigne sur le montant total des achats des 12 derniers mois; elle est obtenue par l'enquêteur en posant la question au répondant aux questions
Formulation de la question	Quel est le montant total acheté de [article] durant les 12 derniers mois?
Instructions aux enquêteurs	Question 4. Valeur des acquisitions des 12 derniers mois : Si au moins un bien a été acquis au cours des 12 derniers mois, on remplit la valeur d'acquisition correspondante. Faire une somme dans le cas où plus d'un bien ont été achetés. Si aucun bien n'a été acquis (zéro à la question précédente), on enregistre zéro.

Fichier CHDATA

#1 HID: Identifiant (ID) unique du ménage

Information	[Type= continue] [Format=numeric] [Valide=8065]
Définition	<p>Numéro d'identification :</p> <p>Chaque ménage possède un numéro d'identification qui lui est propre. Ce numéro sera une combinaison du numéro de la ZD suivi du numéro du ménage et du numéro du questionnaire.</p> <p>Chaque ménage fait partie d'une grappe (ZD), qui à son tour fait partie d'un district. Cependant, le numéro de la ZD avec le numéro du ménage suffit à situer de manière unique et complète chaque ménage de l'échantillon.</p>
Source	C'est la concatenation du numéro de la ZD (A1) et du numéro du ménage (A2) dans la ZD, cette variable a été créée par l'équipe informatique
Formulation de la question	<p>Ceci est le nom de la localité où se trouve le ménage. Il figure sur la liste d'échantillon des ménages et peut être inscrit avant l'entretien.</p> <p>Numéro de référence :</p> <p>Chaque ménage possède un numéro d'identification à sept chiffres qui lui est propre. Ce numéro sera une combinaison du numéro de la ZD suivi du numéro du ménage et du numéro du questionnaire. Ce numéro sera inscrit dans les cases situées en haut à droite de TOUTES LES PAGES.</p> <p>Chaque ménage fait partie d'une grappe (ZD), qui à son tour fait partie d'un district. Cependant, le numéro de la ZD avec le numéro du ménage suffit à situer de manière unique et complète chaque ménage de l'échantillon.</p> <p>Toute information concernant une ZD sera consignée dans un dossier-ZD principal.</p>

Fichier CHDATA (suite)

#2 A1: Numéro de grappe

Information	[Type= continue] [Format=numeric] [Valide=8065]
Définition	<p>Q.4 Nom de la zone de dénombrement: Ceci est le nom de la Zone de Dénombrement (ZD) où se trouve le ménage. Ce nom figure sur la liste d'échantillon des ménages et peut être inscrit avant l'entretien.</p> <p>Numéro de référence : Chaque ménage possède un numéro d'identification à sept chiffres qui lui est propre. Ce numéro sera une combinaison du numéro de la ZD suivi du numéro du ménage et du numéro du questionnaire. Ce numéro sera inscrit dans les cases situées en haut à droite de TOUTES LES PAGES.</p> <p>Chaque ménage fait partie d'une grappe (ZD), qui à son tour fait partie d'un district. Cependant, le numéro de la ZD avec le numéro du ménage suffit à situer de manière unique et complète chaque ménage de l'échantillon. Toute information concernant une ZD sera consignée dans un dossier-ZD principal.</p> <p>Pour les questions A.1 jusqu'à A.9, les numéros et le noircissement des bulles sont exigés.</p> <p>A.1 Zone de Dénombrement : Ceci est la grappe (ou ZD) où se situe le ménage. Il sera indiqué sur la liste de l'échantillon des ménages et peut être inscrit avant l'entretien.</p>
Source	La source d'information vient du n° attribué à la Zone de dénombrement lors du recensement de la population et de l'habitat de 2001
Formulation de la question	recopiez le numéro qui vous sera communiquer par votre chef d'équipe. C'est le numero de la zd échantillon tirée des zd du 3ème recensement de 2001 de la population du Niger
Instructions aux enquêteurs	recopiez le numéro qui vous sera communiquer par votre chef d'équipe. C'est le numero de la zd échantillon tirée des zd du 3ème recensement de 2001 de la population du Niger

#3 A2: Numéro de ménage

Information	[Type= continue] [Format=numeric] [Valide=8065]
Définition	Tous les ménages sur la liste de l'échantillon ont été numérotés. Le numéro du ménage qui figure dans la liste de l'échantillon sera inscrit ici.
Source	La source d'information vient du n° attribué au ménage dans une grappe lors du tirage de celui ci suite à un dénombrement
Formulation de la question	c'est le numero du ménage tiré dans la zd échantillon. Il est de 1 à 20 il vous sera communiquer par le chef d'équipe
Instructions aux enquêteurs	c'est le numero du ménage tiré dans la zd échantillon. Il varie de 1 à 20 et il vous sera communiqué par le chef d'équipe

#4 I1a: Numéro ID enfant

Information	[Type= continue] [Format=numeric] [Valide=8065] [Gamme= 2-31]
Définition	C'est une variable qui renseigne sur le N° de l'identification de l'enfant attribué à l'enfant dans la composition des membres du ménage;
Univers	Couvre tous les ménages de la ZD qui ont des enfants de moins de 5 ans
Source	C'est une variable qui renseigne sur le N° de l'identification de l'enfant attribué à l'enfant dans la composition des membres du ménage; c'est l'enquêteur qui attribue ce N° à l'enfant

Fichier CHDATA (suite)

#4 I1a: Numéro ID enfant (suite)

Formulation de la question	I.1 Pour chaque enfant de moins de cinq ans, enregistrez le numéro de membre de l'enfant et de la mère à partir de la liste des membres du ménage. Enregistrez 00 si la mère de l'enfant est décédée ou pas membre du ménage.
Instructions aux enquêteurs	Pour chaque enfant de moins de cinq ans, enregistrez le numéro de membre de l'enfant et de la mère à partir de la liste des membres du ménage. Enregistrez 00 si la mère de l'enfant est décédée ou pas membre du ménage. I.1 Numéro de l'enfant et de la mère : Tous les enfants de moins de 60 mois (moins de 5 ans) d'âge doivent être soigneusement identifiés et leur numéro de membre du ménage inscrit ici. La mère de chaque enfant identifié devra être également identifiée et figurer à droite, et son numéro de membre du ménage inscrit. Si la mère de l'enfant n'est pas un membre du ménage ou est décédée, l'enquêteur enregistrera '00' pour la mère de cet enfant. Un commentaire devra être fait dans la case Commentaires en page 1.

#5 no_membr: Numéro du membre

Information	[Type= continue] [Format=numeric] [Valide=8065] [Gamme= 2-31]
Définition	C'est une variable qui renseigne sur le N° de l'identification de l'enfant du ménage;
Univers	Couvre tous les ménages de la ZD qui ont des enfants de moins de 5 ans
Source	C'est une variable qui renseigne sur le N° de l'identification de l'enfant du ménage; c'est l'enquêteur qui attribue ce N° à l'enfant
Formulation de la question	I.1 Pour chaque enfant de moins de cinq ans, enregistrez le numéro de membre de l'enfant et de la mère à partir de la liste des membres du ménage. Enregistrez 00 si la mère de l'enfant est décédée ou pas membre du ménage.
Instructions aux enquêteurs	Numéro de l'enfant et de la mère : Tous les enfants de moins de 60 mois (moins de 5 ans) d'âge doivent être soigneusement identifiés et leur numéro de membre du ménage inscrit ici. La mère de chaque enfant identifié devra être également identifiée et figurer à droite, et son numéro de membre du ménage inscrit. Si la mère de l'enfant n'est pas un membre du ménage ou est décédée, l'enquêteur enregistrera '00' pour la mère de cet enfant. Un commentaire devra être fait dans la case Commentaires en page 1.

#6 I1b: Numéro ID mère

Information	[Type= continue] [Format=numeric] [Valide=8065] [Gamme= 0-29]
Définition	C'est une variable qui renseigne sur le N° de l'identification de la mère attribué à la mère dans la composition des membres du ménage;
Univers	Couvre tous les ménages de la ZD qui ont des enfants de moins de 5 ans
Source	C'est une variable qui renseigne sur le N° de l'identification de la mère attribué à la mère dans la composition des membres du ménage; c'est l'enquêteur qui attribue ce N° à la mère
Formulation de la question	I.1 Pour chaque enfant de moins de cinq ans, enregistrez le numéro de membre de l'enfant et de la mère à partir de la liste des membres du ménage. Enregistrez 00 si la mère de l'enfant est décédée ou pas membre du ménage.
Instructions aux enquêteurs	Numéro de l'enfant et de la mère : Tous les enfants de moins de 60 mois (moins de 5 ans) d'âge doivent être soigneusement identifiés et leur numéro de membre du ménage inscrit ici. La mère de chaque enfant identifié devra être également identifiée et figurer à droite, et son numéro de membre du ménage inscrit. Si la mère de l'enfant n'est pas un membre du ménage ou est décédée, l'enquêteur enregistrera '00' pour la mère de cet enfant. Un commentaire devra être fait dans la case Commentaires en page 1.

Fichier CHDATA (suite)

#7 i2: Date de naissance de l'enfant

Information	[Type= discrète] [Format=character] [Valide=7569]
Définition	C'est une variable qui renseigne sur la date de naissance de l'enfant,
Univers	Couvre tous les ménages de la ZD qui ont des enfants de moins de 5 ans
Source	C'est une variable qui renseigne sur la date de naissance de l'enfant, elle est obtenue l'enquêteur
Formulation de la question	I.2 Enregistrez la date de naissance de l'enfant. Jour Mois Année Jour Mois Année
Instructions aux enquêteurs	I.2 Date de naissance de l'enfant: Le jour, le mois et l'année de naissance de chaque enfant sont enregistrés ici. Les mois sont indiqués en utilisant des nombres : Janvier (01), février (02), etc. jusqu'à décembre (12) l'année est enregistrée en inscrivant seulement les derniers chiffres de l'année, par exemple, 1999 sera "99". Si un adulte responsable ne peut se souvenir de la date, il faut demander si le ménage possède une carte sanitaire, d'immunisation, ou de suivi de la croissance de l'enfant, et inscrire la date de naissance qui y figure, si c'est le cas. Cette carte peut avoir été fournie par un centre de santé. L'enquêteur doit essayer autant que possible, d'établir le mois et l'année de naissance pour chaque enfant, tant que l'enfant est âgé de moins de 60 mois, même si le jour exact n'est pas disponible. Si une partie de la date (jour/mois) est inconnue, l'enquêteur enregistrera '00', bien qu'il doive déterminer que l'enfant ait moins de 60 mois. Un commentaire devra être fait dans la case Commentaires.

#8 i3: Lieu de naissance de l'enfant

Information	[Type= discrète] [Format=numeric] [Valide=8065] [Gamme= 1-3]
Définition	C'est une variable qui renseigne sur le lieu de naissance de l'enfant,
Univers	Couvre tous les ménages de la ZD qui ont des enfants de moins de 5 ans
Source	C'est une variable qui renseigne sur le lieu de naissance de l'enfant, elle est obtenue l'enquêteur
Formulation de la question	I.3 Où a eu lieu la naissance de l'enfant? Hopital/maternité 1 A domicile 2 Autres 3 Non déclaré 9
Instructions aux enquêteurs	I.3 Lieu de naissance : Cette question permettra d'établir la distinction entre les bébés nés à la maison et ceux nés dans un centre de santé. Pour les bébés qui ne sont nés ni à la maison ni dans un centre de santé, il y a de la place pour inscrire d'autres lieux. Prière de spécifier les autres lieux.

Valeur	Libellé	Enreg.	Pourcentage
1	Hôpital/Maternité	2364	29.3%
2	A domicile	5673	70.3%
3	Autre	28	0.3%
9	Non déclaré	0	

#9 i4: Personne ayant assisté à l'accouchement

Information	[Type= discrète] [Format=numeric] [Valide=8065] [Gamme= 1-5]
Définition	C'est une variable qui renseigne sur la personne ayant assisté à l'accouchement de l'enfant,

Fichier CHDATA (suite)

#9 i4: Personne ayant assisté à l'accouchement (suite)

Univers	Couvre tous les ménages de la ZD qui ont des enfants de moins de 5 ans		
Source	C'est une variable qui renseigne sur la personne ayant assisté à l'accouchement de l'enfant, elle est obtenue l'enquêteur		
Formulation de la question	I.4 Qui a assisté l'accouchement? 1 Médecin 2 Infirmière 3 Sage-femme 4 Accoucheuse traditionnelle 5 Autre/accouché seule 9 Non déclaré		
Instructions aux enquêteurs	I.4 Qui a assisté l'accouchement de l'enfant : Bien qu'un certain nombre de personnes puissent avoir assisté l'accouchement, cette question doit permettre de déterminer qui était la personne la plus qualifiée parmi elles. Un médecin, une infirmière ou une sage-femme sont des professionnels de la santé qui ont reçu une formation dans une institution médicale. Une accoucheuse traditionnelle est une personne qui assiste la mère durant la naissance. Elle peut avoir acquis ses compétences par la pratique ou grâce à un apprentissage effectué auprès d'autres accoucheuses traditionnelles. Cependant, une accoucheuse traditionnelle formée est quelqu'un qui a reçu une formation dans un centre de soins de santé moderne et peut ainsi être incluses dans la catégorie des sage-femmes. Si des membres de la famille ou des amis étaient les seules personnes présentes lors de l'accouchement, l'enquêteur enregistrera 'Autre'. Si la mère n'a reçu aucune assistance, l'enquêteur enregistrera 'A accouché seule'.		
Valeur	Libellé	Enreg.	Pourcentage
1	Médecin	49	0.6%
2	Infirmière	475	5.9%
3	Sage-femme	1895	23.5%
4	Accoucheuse traditionnelle	4569	56.7%
5	Autre/accouché seule	1077	13.4%
9	Non déclaré	0	

#10 i5a: Poids de l'enfant en Kg

Information	[Type= continue] [Format=numeric] [Valide=7343] [Gamme= 1-25]
Définition	C'est une variable qui renseigne sur le poids de l'enfant
Univers	Couvre tous les ménages de la ZD qui ont des enfants de moins de 5 ans
Source	C'est une variable qui renseigne sur le poids de l'enfant, elle est obtenue l'enquêteur
Formulation de la question	I.5 Enregistrez le poids (en kg avec une décimale, par ex. 4,6 kg) et la taille (en cm avec une décimale, par ex. 51,3 cm).
Instructions aux enquêteurs	I.5 Poids et taille : Pour chaque enfant, l'enquêteur suivra les procédures de pesage présentées succinctement dans l'Annexe II. Le pesage et la mesure de la taille sont très importants pour évaluer le statut nutritionnel. Le poids sera enregistré en kilogrammes à la virgule décimale, ex. : 0,1kg (dans la troisième colonne). Les poids de moins de 10 kilogrammes seront enregistrés précédés d'un zéro. Par exemple, 8,5 kilogrammes seront inscrits : "08,5". L'enquêteur devra de préférence demander l'assistance de la mère ou d'un adulte responsable pour suivre les procédures (de pesage). Il faut peser l'enfant avec aussi peu de vêtements que possible, et les chaussures devront être retirées.

Fichier CHDATA (suite)

#11 i5b: Taille de l'enfant en Cm

Information	[Type= continue] [Format=numeric] [Valide=7322] [Gamme= 32.5-127]
Définition	C'est une variable qui renseigne sur la taille de l'enfant,
Univers	Couvre tous les ménages de la ZD qui ont des enfants de moins de 5 ans
Source	C'est une variable qui renseigne sur la taille de l'enfant, elle est obtenue l'enquêteur
Formulation de la question	I.5 Enregistrez le poids (en kg avec une décimale, par ex. 4,6 kg) et la taille (en cm avec une décimale, par ex. 51,3 cm).
Instructions aux enquêteurs	La taille de chaque enfant sera mesurée en suivant les procédures présentées succinctement en Annexe II. Les enfants de plus de 2 ans d'âge seront mesurés debout. Les enfants de moins de 2 ans seront mesurés couchés. La taille (ou la longueur, si l'enfant est dans une position couchée) sera mesurée en centimètres à la décimale près.

#12 i6a: Programme nutritionnel

Information	[Type= discrète] [Format=numeric] [Valide=8065] [Gamme= 1-2]		
Définition	C'est une variable qui renseigne sur le programme nutritionnel,		
Univers	Couvre tous les ménages de la ZD qui ont des enfants de moins de 5 ans		
Source	C'est une variable qui renseigne sur le programme nutritionnel, elle est obtenue l'enquêteur		
Formulation de la question	I.6 Est-ce que l'enfant a participé aux programmes suivants? 1 Oui 2 Non 9 Non déclaré		
Instructions aux enquêteurs	I.6 Participation aux programmes de santé et de nutrition : Si un enfant participe à un programme de nutrition, l'enquêteur devra enregistrer "Oui". De même, si l'enfant a participé à des programmes de pesage dans une unité sanitaire, l'enquêteur enregistrera "Oui". Les programmes de nutrition comprendront : la distribution de nourriture, la fourniture de repas à l'enfant, organisées par des ONG ou d'autres organisations.		
Valeur	Libellé	Enreg.	Pourcentage
1	Oui	1646	<div><div></div></div> 20.4%
2	Non	6419	<div><div></div></div> 79.6%
9	Non déclaré	0	

#13 i6b: Suivi de la croissance

Information	[Type= discrète] [Format=numeric] [Valide=8065] [Gamme= 1-2]
Définition	C'est une variable qui renseigne sur le suivi de la croissance de l'enfant,
Univers	Couvre tous les ménages de la ZD qui ont des enfants de moins de 5 ans
Source	C'est une variable qui renseigne sur le suivi de la croissance de l'enfant, elle est obtenue l'enquêteur
Formulation de la question	Suivi de la croissance
Instructions aux enquêteurs	Suivi de la croissance 1 Oui 2 Non 9 Non déclaré

Fichier CHDATA (suite)

#13 i6b: Suivi de la croissance (suite)

Valeur	Libellé	Enreg.	Pourcentage
1	Oui	3128	38.8%
2	Non	4937	61.2%
9	Non déclaré	0	

#14 i6c: Vaccination

Information	[Type= discrète] [Format=numeric] [Valide=8065] [Gamme= 1-2]		
Définition	C'est une variable qui renseigne sur la vaccination de l'enfant,		
Univers	Couvre tous les ménages de la ZD qui ont des enfants de moins de 5 ans		
Source	C'est une variable qui renseigne sur la vaccination de l'enfant, elle est obtenue l'enquêteur		
Formulation de la question	Vaccination 1 Oui 2 Non 9 Non déclaré		
Instructions aux enquêteurs	Vaccination 1 Oui 2 Non 9 Non déclaré		
Valeur	Libellé	Enreg.	Pourcentage
1	Oui	6955	86.2%
2	Non	1110	13.8%
9	Non déclaré	0	

#15 sex: Sexe de l'enfant

Information	[Type= discrète] [Format=numeric] [Valide=8065] [Gamme= 1-2]		
Définition	C'est une variable qui renseigne sur le sexe de l'enfant,		
Univers	Couvre tous les ménages de la ZD qui ont des enfants de moins de 5 ans		
Source	C'est une variable qui renseigne sur le sexe de l'enfant, elle est obtenue l'enquêteur		
Formulation de la question	Sexe de l'enfant 1 Masculin 2 Féminin 9 Non déclaré		
Instructions aux enquêteurs	Sexe de l'enfant 1 Masculin 2 Féminin 9 Non déclaré		
Valeur	Libellé	Enreg.	Pourcentage
1	Masculin	4052	50.2%
2	Féminin	4013	49.8%

Fichier CHDATA (suite)

#15 sex: Sexe de l'enfant (suite)

Valeur (suite)	Libellé	Enreg.	Pourcentage
9	Non déclaré	0	

#16 agemonth: Age en mois de l'enfant

Information	[Type= continue] [Format=numeric] [Valide=8065] [Gamme= 0-59]
Définition	C'est une variable qui renseigne sur l'age en mois de l'enfant,
Univers	Couvre tous les ménages de la ZD qui ont des enfants de moins de 5 ans
Source	C'est une variable qui renseigne sur l'age en mois de l'enfant, elle est obtenue l'enquêteur
Formulation de la question	Age en mois de l'enfant

#17 wasted: Emacié

Information	[Type= discrète] [Format=numeric] [Valide=7282] [Gamme= 1-2]		
Définition	C'est une variable qui renseigne si l'enfant est émacié ou pas,		
Valeur	Libellé	Enreg.	Pourcentage
1	Oui	1816	24.9%
2	Non	5466	75.1%
9	Non déclaré	783	

#18 stunted: Retard de croissance

Information	[Type= discrète] [Format=numeric] [Valide=7501] [Gamme= 1-2]		
Définition	C'est une variable qui renseigne si l'enfant a un retard de croissance ou pas,		
Valeur	Libellé	Enreg.	Pourcentage
1	Oui	4417	58.9%
2	Non	3084	41.1%
9	Non déclaré	564	

#19 underw: Insuffisance pondérale?

Information	[Type= discrète] [Format=numeric] [Valide=7501] [Gamme= 1-2]		
Valeur	Libellé	Enreg.	Pourcentage
1	Oui	4325	57.7%
2	Non	3176	42.3%
9	Non déclaré	564	

Fichier CHDATA (suite)

#20 region: Region

Information	[Type= discrète] [Format=numeric] [Valide=8065] [Gamme= 1-8]		
Définition	C'est une variable qui renseigne sur la région de résidence du ménage		
Valeur	Libellé	Enreg.	Pourcentage
1	Agadez	379	4.7%
2	Diffa	574	7.1%
3	Dosso	877	10.9%
4	Maradi	1572	19.5%
5	Tahoua	926	11.5%
6	Tillabéri	1381	17.1%
7	Zinder	1318	16.3%
8	Niamey	1038	12.9%

#21 urbrur: Milieu de résidence

Information	[Type= discrète] [Format=character] [Valide=8065]		
Définition	C'est une variable qui renseigne sur le milieu de résidence,		
Valeur	Libellé	Enreg.	Pourcentage
R	Rural	6017	74.6%
U	Urbain	2048	25.4%

#22 pondm: Coefficient de pondération ménage

Information	[Type= continue] [Format=numeric] [Valide=8065] [Gamme= 19-877]		
Définition	C'est l'inverse de la probabilité de tirer un ménage selon le plan de sondage mis en oeuvre.		

Fichier DEPAGRI

#1 A1: Numéro de ZD

Information	[Type= continue] [Format=numeric] [Valide=6690]		
Définition	Zone de Dénombrement : Ceci est la grappe (ou ZD) où se situe le ménage. Il sera indiqué sur la liste de l'échantillon des ménages et peut être inscrit avant l'entretien.		
Source	La source d'information vient du n° attribué à la Zone de dénombrement lors du recensement de la population et de l'habitat de 2001		
Formulation de la question	recopiez le numéro qui vous sera communiqué par votre chef d'équipe. C'est le numéro de la ZD échantillon tirée des ZD du 3ème recensement de 2001 de la population du Niger		

Fichier DEPAGRI (suite)

#1 A1: Numéro de ZD (suite)

Instructions aux enquêteurs	recopiez le numéro qui vous sera communiquer par votre chef d'équipe. C'est le numero de la zd échantillon tirée des zd du 3ème recensement de 2001 de la population du Niger
-----------------------------	---

#2 A2: Numéro de ménage

Information	[Type= continue] [Format=numeric] [Valide=6690]
Définition	Tous les ménages sur la liste de l'échantillon ont été numérotés. Le numéro du ménage qui figure dans la liste de l'échantillon sera inscrit ici.
Source	La source d'information vient du n° attribué au ménage dans une grappe lors du tirage de celui ci suite à un dénombrement
Formulation de la question	c'est le numero du ménage tiré dans la zd échantillon. Il est de 1 à 20 il vous sera communiquer par le chef d'équipe
Instructions aux enquêteurs	c'est le numero du ménage tiré dans la zd échantillon. Il est de 1 à 20 il vous sera communiquer par le chef d'équipe

#3 HID: Identifiant (ID) unique du ménage

Information	[Type= continue] [Format=numeric] [Valide=6690]
Définition	<p>Numéro d'identification :</p> <p>Chaque ménage possède un numéro d'identification qui lui est propre. Ce numéro sera une combinaison du numéro de la ZD suivi du numéro du ménage et du numéro du questionnaire.</p> <p>Chaque ménage fait partie d'une grappe (ZD), qui à son tour fait partie d'un district. Cependant, le numéro de la ZD avec le numéro du ménage suffit à situer de manière unique et complète chaque ménage de l'échantillon.</p>
Univers	Couvre tous les ménages de la ZD en question qui ont eu à dépenser pour les intrants et autres produits phytosanitaires
Source	C'est la concatenation du numéro de la ZD (A1) et du numéro du ménage (A2) dans la ZD, cette variable a été créée par l'équipe informatique
Formulation de la question	<p>Ceci est le nom de la localité où se trouve le ménage. Il figure sur la liste d'échantillon des ménages et peut être inscrit avant l'entretien.</p> <p>Numéro de référence :</p> <p>Chaque ménage possède un numéro d'identification à sept chiffres qui lui est propre. Ce numéro sera une combinaison du numéro de la ZD suivi du numéro du ménage et du numéro du questionnaire. Ce numéro sera inscrit dans les cases situées en haut à droite de TOUTES LES PAGES.</p> <p>Chaque ménage fait partie d'une grappe (ZD), qui à son tour fait partie d'un district. Cependant, le numéro de la ZD avec le numéro du ménage suffit à situer de manière unique et complète chaque ménage de l'échantillon. Toute information concernant une ZD sera consignée dans un dossier-ZD principal.</p>

#4 J8A: Estimation de la valeur des semences en milliers de francs

Information	[Type= continue] [Format=numeric] [Valide=6690] [Gamme= 0-1250]
Définition	C'est une variable qui renseigne sur l'estimation de la valeur des semences,
Univers	Couvre tous les ménages de la ZD en question qui ont eu à dépenser pour les intrants et autres produits phytosanitaires
Source	C'est une variable qui renseigne sur l'estimation de la valeur des semences, elle est obtenue par l'enquêteur

Fichier DEPAGRI (suite)

#4 J8A: Estimation de la valeur des semences en milliers de francs (suite)

Formulation de la question	J1- Le ménage a-t-il produit cette [CULTURE] au cours des 12 derniers mois ? Oui Non
Instructions aux enquêteurs	Il s'agit de demander simplement si le ménage a produit la culture en question au cours des 12 derniers mois.

#5 J8B: Estimation de la valeur des engrais en milliers de francs

Information	[Type= continue] [Format=numeric] [Valide=6690] [Gamme= 0-750]
Définition	C'est une variable qui renseigne sur l'estimation de la valeur des engrais,
Univers	Couvre tous les ménages de la ZD en question qui ont eu à dépenser pour les intrants et autres produits phytosanitaires
Source	C'est une variable qui renseigne sur l'estimation de la valeur des engrais, elle est obtenue par l'enquêteur
Formulation de la question	J2- Si oui, quelle a été la production du ménage en nombre d'unités?
Instructions aux enquêteurs	Il s'agit de demander simplement si le ménage a produit la culture en question au cours des 12 derniers mois. Si oui vous noircissez la bulle correspondant à la réponse et vous demandez la quantité produite (J.2),

#6 J8C: Estimation de la valeur des produits phytosanitaires en milliers de francs

Information	[Type= continue] [Format=numeric] [Valide=6690] [Gamme= 0-150]
Définition	C'est une variable qui renseigne sur l'estimation de la valeur des produits phytosanitaires,
Univers	Couvre tous les ménages de la ZD en question qui ont eu à dépenser pour les intrants et autres produits phytosanitaires
Source	C'est une variable qui renseigne sur l'estimation de la valeur des produits phytosanitaires, elle est obtenue par l'enquêteur
Formulation de la question	J3- Unité de mesure utilisée
Instructions aux enquêteurs	mentionnez l'unité de mesure choisie (J.3)

#7 J8D: Estimation de la valeur de l'entretien matériel agricole en milliers de francs

Information	[Type= continue] [Format=numeric] [Valide=6688] [Gamme= 0-400]
Définition	C'est une variable qui renseigne sur l'estimation de la valeur de l'entretien matériel agricole,
Univers	Couvre tous les ménages de la ZD en question qui ont eu à dépenser pour les intrants et autres produits phytosanitaires
Source	C'est une variable qui renseigne sur l'estimation de la valeur de l'entretien matériel agricole, elle est obtenue par l'enquêteur
Formulation de la question	J4- Poids moyen par unité de mesure ?
Instructions aux enquêteurs	Mentionnez le poids moyen de cette unité (j.4).

Fichier DEPAGRI (suite)

#8 J8E: Estimation de la valeur de la location du matériel agricole en milliers de francs	
Information	[Type= continue] [Format=numeric] [Valide=6690] [Gamme= 0-240]
Définition	C'est une variable qui renseigne sur l'estimation de la valeur de la location du matériel agricole,
Univers	Couvre tous les ménages de la ZD en question qui ont eu à dépenser pour les intrants et autres produits phytosanitaires
Source	C'est une variable qui renseigne sur l'estimation de la valeur de la location du matériel agricole, elle est obtenue par l'enquêteur
Formulation de la question	J5- Avez-vous vendu en tout ou en partie de cette [CULTURE] au cours des 12 derniers mois ?
Instructions aux enquêteurs	Vous demandez si le ménage a vendu toute cette production ou une partie de cette production (J.5).

#9 J8F: Estimation de la valeur de la main d'oeuvre extérieure au ménage en milliers de francs	
Information	[Type= continue] [Format=numeric] [Valide=6690] [Gamme= 0-1500]
Définition	C'est une variable qui renseigne sur l'estimation de la valeur de la main d'oeuvre extérieure au ménage,
Univers	Couvre tous les ménages de la ZD en question qui ont eu à dépenser pour les intrants et autres produits phytosanitaires
Source	C'est une variable qui renseigne sur l'estimation de la valeur de la main d'oeuvre extérieure au ménage, elle est obtenue par l'enquêteur
Formulation de la question	J6- Quelle est la quantité vendue en nombre d'unités de mesure
Instructions aux enquêteurs	S'il y a eu vente, demandez la quantité vendue en nombre d'unités de mesure (J.6)

#10 J8G: Estimation de la valeur de la main d'oeuvre intérieure au ménage en milliers de francs	
Information	[Type= continue] [Format=numeric] [Valide=6690] [Gamme= 0-960]
Définition	C'est une variable qui renseigne sur l'estimation de la valeur de la main d'oeuvre intérieure au ménage
Univers	Couvre tous les ménages de la ZD en question qui ont eu à dépenser pour les intrants et autres produits phytosanitaires
Source	C'est une variable qui renseigne sur l'estimation de la valeur de la main d'oeuvre intérieure au ménage, elle est obtenue par l'enquêteur
Formulation de la question	J7- Quel a été le montant total des ventes (en milliers de Fcfa)?
Instructions aux enquêteurs	Demandez le montant total des ventes et portez le en milliers de F CFA (J.7).

#11 J8H: Estimation de la valeur Autres à préciser en milliers de francs	
Information	[Type= continue] [Format=numeric] [Valide=6532] [Gamme= 0-700]
Définition	C'est une variable qui renseigne sur l'estimation de la valeur des autres produits phytosanitaires
Univers	Couvre tous les ménages de la ZD en question qui ont eu à dépenser pour les intrants et autres produits phytosanitaires
Source	C'est une variable qui renseigne sur l'estimation de la valeur des autres, elle est obtenue par l'enquêteur

Fichier DEPAGRI (suite)

#11 J8H: Estimation de la valeur Autres à préciser en milliers de francs (suite)

Formulation de la question	J8- A combien estimez-vous la valeur totale des coût en intrants, matériel et salaires versés par votre ménage (en milliers de Fcfa, toute culture confondue) ?
Instructions aux enquêteurs	J8- A combien estimez-vous la valeur totale des coût en intrants, matériel et salaires versés par votre ménage (en milliers de Fcfa, toute culture confondue) ?

Fichier DEPCOUR

#1 A1: Numéro de ZD

Information	[Type= continue] [Format=numeric] [Valide=689070]
Définition	<p>Q.4 Nom de la zone de dénombrement: Ceci est le nom de la Zone de Dénombrement (ZD) où se trouve le ménage. Ce nom figure sur la liste d'échantillon des ménages et peut être inscrit avant l'entretien.</p> <p>Numéro de référence : Chaque ménage possède un numéro d'identification à sept chiffres qui lui est propre. Ce numéro sera une combinaison du numéro de la ZD suivi du numéro du ménage et du numéro du questionnaire. Ce numéro sera inscrit dans les cases situées en haut à droite de TOUTES LES PAGES.</p> <p>Chaque ménage fait partie d'une grappe (ZD), qui à son tour fait partie d'un district. Cependant, le numéro de la ZD avec le numéro du ménage suffit à situer de manière unique et complète chaque ménage de l'échantillon. Toute information concernant une ZD sera consignée dans un dossier-ZD principal.</p> <p>Pour les questions A.1 jusqu'à A.9, les numéros et le noircissement des bulles sont exigés.</p> <p>A.1 Zone de Dénombrement : Ceci est la grappe (ou ZD) où se situe le ménage. Il sera indiqué sur la liste de l'échantillon des ménages et peut être inscrit avant l'entretien.</p>
Univers	Couvre tous les ménages de la ZD en question qui ont dépensé pour un article
Source	La source d'information vient du n° attribué à la Zone de dénombrement lors du recensement de la population et de l'habitat de 2001
Formulation de la question	recopiez le numéro qui vous sera communiqué par votre chef d'équipe. C'est le numero de la zd échantillon tirée des zd du 3ème recensement de 2001 de la population du Niger
Instructions aux enquêteurs	recopiez le numéro qui vous sera communiqué par votre chef d'équipe. C'est le numero de la zd échantillon tirée des zd du 3ème recensement de 2001 de la population du Niger

#2 A2: Numéro de ménage

Information	[Type= continue] [Format=numeric] [Valide=689070]
Définition	Tous les ménages sur la liste de l'échantillon ont été numérotés. Le numéro du ménage qui figure dans la liste de l'échantillon sera inscrit ici.
Univers	Couvre tous les ménages de la ZD en question qui ont dépensé pour un article
Source	La source d'information vient du n° attribué au ménage dans une grappe lors du tirage de celui ci suite à un dénombrement

Fichier DEPCOUR (suite)

#2 A2: Numéro de ménage (suite)

Formulation de la question	c'est le numero du ménage tiré dans la zd échantillon. Il est de 1 à 20 il vous sera communiquer par le chef d'équipe
Instructions aux enquêteurs	c'est le numero du ménage tiré dans la zd échantillon. Il varie de 1 à 20 et il vous sera communiqué par le chef d'équipe

#3 HID: Identifiant (ID) unique du ménage

Information	[Type= continue] [Format=numeric] [Valide=689070]
Définition	<p>Numéro d'identification :</p> <p>Chaque ménage possède un numéro d'identification qui lui est propre. Ce numéro sera une combinaison du numéro de la ZD suivi du numéro du ménage et du numéro du questionnaire.</p> <p>Chaque ménage fait partie d'une grappe (ZD), qui à son tour fait partie d'un district. Cependant, le numéro de la ZD avec le numéro du ménage suffit à situer de manière unique et complète chaque ménage de l'échantillon.</p>
Univers	Couvre tous les ménages de la ZD en question qui ont dépensé pour un article
Source	C'est la concatenation du numéro de la ZD (A1) et du numéro du ménage (A2) dans la ZD, cette variable a été créée par l'équipe informatique
Formulation de la question	<p>Ceci est le nom de la localité où se trouve le ménage. Il figure sur la liste d'échantillon des ménages et peut être inscrit avant l'entretien.</p> <p>Numéro de référence :</p> <p>Chaque ménage possède un numéro d'identification à sept chiffres qui lui est propre. Ce numéro sera une combinaison du numéro de la ZD suivi du numéro du ménage et du numéro du questionnaire. Ce numéro sera inscrit dans les cases situées en haut à droite de TOUTES LES PAGES.</p> <p>Chaque ménage fait partie d'une grappe (ZD), qui à son tour fait partie d'un district. Cependant, le numéro de la ZD avec le numéro du ménage suffit à situer de manière unique et complète chaque ménage de l'échantillon.</p> <p>Toute information concernant une ZD sera consignée dans un dossier-ZD principal.</p>

#4 CODEPROD: Code article

Information	[Type= discrète] [Format=numeric] [Valide=689070] [Gamme= 301-403]
Définition	C'est un code unique attribué a chaque produit
Univers	Couvre tous les ménages de la ZD en question qui ont dépensé pour un article
Source	c'est un code unique attribué à chaque produit ; il est de ce fait déjà précodé
Formulation de la question	Code article
Tableau de fréquences non-affiché (103Modalités)	

#5 M1: Le ménage a-t-il dépensé pour cet article?

Information	[Type= discrète] [Format=numeric] [Valide=689064] [Gamme= 1-2]
Définition	C'est une variable qui renseigne sur ce que le ménage a dépensé pour un article,
Univers	Couvre tous les ménages de la ZD en question qui ont dépensé pour un article
Source	C'est une variable qui renseigne sur ce que le ménage a dépensé pour un article, elle est obtenue par l'enquêteur
Formulation de la question	Le ménage a-t-il dépensé quelque chose sur [nom du produit] au cours des 12 derniers mois ?

Fichier DEPCOUR (suite)

#5 M1: Le ménage a-t-il dépensé pour cet article? (suite)

	Oui/Non Si non, passez au produit suivant		
Instructions aux enquêteurs	<p>Les dépenses comprennent les achats monétaires, mais aussi le troc (échange d'un produit contre un autre). Les produits de cette rubrique sont ceux que les ménages achètent le plus souvent (tous les jours ou toutes les semaines).</p> <p>Dans cette partie, une attention particulière doit être accordée à la période de référence. Elle est variable d'une question à une autre.</p> <p>Question 1. Code du produit consommé : Le numéro d'identification de chaque produit est précodé. Il ne doit pas être entaché. Vous demandez à l'enquête si son ménage a acheté le produit au cours des 12 derniers mois précédents votre passage dans le ménage et noircissez la bulle correspondant à la réponse « Oui » si le ménage a acheté le bien ou celle correspondant à la réponse « Non » le cas échéant. Si la réponse est « Non », on passe à l'item suivant.</p>		
Valeur	Libellé	Enreg.	Pourcentage
1	Oui	136738	19.8%
2	Non	552326	80.2%
9	Non Déclaré	4	
Sysmiss		2	

#6 M2: Montant des dépenses des 15 derniers jours (Fcfa)

Information	[Type= continue] [Format=numeric] [Valide=136736] [Gamme= 0-90400]
Définition	C'est une variable qui renseigne sur le montant des dépenses des 15 derniers jours du ménage
Univers	Couvre tous les ménages de la ZD en question qui ont dépensé pour un article
Source	C'est une variable qui renseigne sur le montant des dépenses des 15 derniers jours du ménage, elle est obtenue par l'enquêteur
Formulation de la question	Combien a-t-il dépensé au cours des 15 derniers jours pour acheter [nom du produit] ?
Instructions aux enquêteurs	Question 2. Il est question de saisir le montant affecté par le ménage à l'achat de ce bien au cours des 15 derniers jours.

#7 M3: Nombre de mois d'achat durant les 12 derniers mois

Information	[Type= continue] [Format=numeric] [Valide=136713] [Gamme= 0-12]
Définition	C'est une variable qui renseigne sur le nombre de mois d'achat durant les 12 derniers mois
Univers	Couvre tous les ménages de la ZD en question qui ont dépensé pour un article
Source	C'est une variable qui renseigne sur le nombre de mois d'achat durant les 12 derniers mois, elle est obtenue par l'enquêteur
Formulation de la question	Durant combien de mois au cours des 12 derniers mois [nom du produit] a-t-il été acheté ?
Instructions aux enquêteurs	<p>Question 3 : Nombre de mois pendant lesquels le ménage a eu faire des achats du produit au cours des 12 derniers mois.</p> <p>Une fois que le ménage déclare avoir acheté le produit, on demande le nombre de mois pendant lesquels ces achats ont été faits.</p>

Fichier DEPCOUR (suite)

#8 M4: Montant de la dépense moyenne par mois (Fcfa)	
Information	[Type= continue] [Format=numeric] [Valide=136743] [Gamme= 0-800000]
Définition	C'est une variable qui renseigne sur le montant de la dépense moyenne par mois
Univers	Couvre tous les ménages de la ZD en question qui ont dépensé pour un article
Source	C'est une variable qui renseigne sur le montant de la dépense moyenne par mois, elle est obtenue par l'enquêteur
Formulation de la question	Quelle est la dépense moyenne par mois, en CFA du [nom du produit] ?
Instructions aux enquêteurs	Question 4. Dépense moyenne mensuelle : Pour l'ensemble des mois pendant lesquels le produit est acheté, on calcule la valeur moyenne de la dépense mensuelle. On peut l'obtenir par exemple si le ménage a un budget mensuel alloué à ce produit ; ou en procédant au calcul à partir des achats des mois les plus récents.

Fichier DEPOCCA

#1 A1: Numéro de ZD	
Information	[Type= continue] [Format=numeric] [Valide=428160]
Définition	<p>Q.4 Nom de la zone de dénombrement: Ceci est le nom de la Zone de Dénombrement (ZD) où se trouve le ménage. Ce nom figure sur la liste d'échantillon des ménages et peut être inscrit avant l'entretien.</p> <p>Numéro de référence : Chaque ménage possède un numéro d'identification à sept chiffres qui lui est propre. Ce numéro sera une combinaison du numéro de la ZD suivi du numéro du ménage et du numéro du questionnaire. Ce numéro sera inscrit dans les cases situées en haut à droite de TOUTES LES PAGES.</p> <p>Chaque ménage fait partie d'une grappe (ZD), qui à son tour fait partie d'un district. Cependant, le numéro de la ZD avec le numéro du ménage suffit à situer de manière unique et complète chaque ménage de l'échantillon. Toute information concernant une ZD sera consignée dans un dossier-ZD principal.</p> <p>Pour les questions A.1 jusqu'à A.9, les numéros et le noircissement des bulles sont exigés.</p> <p>A.1 Zone de Dénombrement : Ceci est la grappe (ou ZD) où se situe le ménage. Il sera indiqué sur la liste de l'échantillon des ménages et peut être inscrit avant l'entretien.</p>
Univers	Couvre tous les ménages de la ZD en question qui ont dépensé pour un article
Source	La source d'information vient du n° attribué à la Zone de dénombrement lors du recensement de la population et de l'habitat de 2001
Formulation de la question	recopiez le numéro qui vous sera communiqué par votre chef d'équipe. C'est le numéro de la ZD échantillon tirée des ZD du 3ème recensement de 2001 de la population du Niger
Instructions aux enquêteurs	recopiez le numéro qui vous sera communiqué par votre chef d'équipe. C'est le numéro de la ZD échantillon tirée des ZD du 3ème recensement de 2001 de la population du Niger

Fichier DEPOCCA (suite)

#2 A2: Numéro de ménage	
Information	[Type= continue] [Format=numeric] [Valide=428160]
Définition	Tous les ménages sur la liste de l'échantillon ont été numérotés. Le numéro du ménage qui figure dans la liste de l'échantillon sera inscrit ici.
Univers	Couvre tous les ménages de la ZD en question qui ont dépensé pour un article
Source	La source d'information vient du n° attribué au ménage dans une grappe lors du tirage de celui ci suite à un dénombrement
Formulation de la question	c'est le numero du ménage tiré dans la zd échantillon. Il est de 1 à 20 il vous sera communiquer par le chef d'équipe
Instructions aux enquêteurs	c'est le numero du ménage tiré dans la zd échantillon. Il est de 1 à 20 il vous sera communiquer par le chef d'équipe

#3 HID: Identifiant (ID) unique du ménage	
Information	[Type= continue] [Format=numeric] [Valide=428160]
Définition	<p>Numéro d'identification :</p> <p>Chaque ménage possède un numéro d'identification qui lui est propre. Ce numéro sera une combinaison du numéro de la ZD suivi du numéro du ménage et du numéro du questionnaire.</p> <p>Chaque ménage fait partie d'une grappe (ZD), qui à son tour fait partie d'un district. Cependant, le numéro de la ZD avec le numéro du ménage suffit à situer de manière unique et complète chaque ménage de l'échantillon.</p>
Univers	Couvre tous les ménages de la ZD en question qui ont dépensé pour un article
Source	C'est la concaténation du numéro de la ZD (A1) et du numéro du ménage (A2) dans la ZD, cette variable a été créée par l'équipe informatique
Formulation de la question	<p>Ceci est le nom de la localité où se trouve le ménage. Il figure sur la liste d'échantillon des ménages et peut être inscrit avant l'entretien.</p> <p>Numéro de référence :</p> <p>Chaque ménage possède un numéro d'identification à sept chiffres qui lui est propre. Ce numéro sera une combinaison du numéro de la ZD suivi du numéro du ménage et du numéro du questionnaire. Ce numéro sera inscrit dans les cases situées en haut à droite de TOUTES LES PAGES.</p> <p>Chaque ménage fait partie d'une grappe (ZD), qui à son tour fait partie d'un district. Cependant, le numéro de la ZD avec le numéro du ménage suffit à situer de manière unique et complète chaque ménage de l'échantillon. Toute information concernant une ZD sera consignée dans un dossier-ZD principal.</p> <p>Pour les questions A.1 jusqu'à A.9, les numéros et le noircissement des bulles sont exigés.</p> <p>A.2 Ménage :</p> <p>Tous les ménages sur la liste de l'échantillon ont été numérotés. Le numéro du ménage qui figure dans la liste de l'échantillon sera inscrit ici.</p>

#4 CODEPROD: Code article	
Information	[Type= discrète] [Format=numeric] [Valide=428160] [Gamme= 501-564]
Définition	C'est un code unique attribué a chaque produit
Univers	Couvre tous les ménages de la ZD en question qui ont dépensé pour un article
Source	c'est un code unique attribué à chaque produit ; il est de ce fait déjà précodé

Fichier DEPOCCA (suite)

#4 CODEPROD: Code article (suite)

Tableau de fréquences non-affiché (64Modalités)

#5 N1: Le ménage a-t-il dépensé pour cet article?

Information	[Type= discrète] [Format=numeric] [Valide=428160] [Gamme= 1-2]		
Définition	C'est une variable qui renseigne sur les dépenses effectuées par le ménage pour article		
Univers	Couvre tous les ménages de la ZD en question qui ont dépensé pour un article		
Source	C'est une variable qui renseigne sur les dépenses effectuées par le ménage pour un produit, elle est obtenue par l'enquêteur		
Formulation de la question	Est ce que le ménage a effectué des dépenses durant la période indiquée pour [article]? Oui/Non Si Non, article suivant		
Instructions aux enquêteurs	<p>Section N. Dépenses occasionnelles (moins fréquentes) du ménage</p> <p>Tout comme dans la section précédente, la période de référence doit faire l'objet d'une attention particulière. Pour les dépenses scolaires, elle s'étend sur l'année scolaire en cours. Les dépenses de santé et de logement sont cernées pour les 30 derniers jours. En ce qui concerne le loyer, si le ménage est locataire et n'a pu régler le dernier mois, vous mentionnez quand même le loyer mensuel.</p> <p>Dans une première colonne, sont les items retenus et leur code. C'est dire que le numéro d'identification de chaque produit est précodé. Il ne doit pas être entaché.</p> <p>Question 1. Achat du bien dans le ménage :</p> <p>Répondre « Oui » si le ménage a acheté le bien. Si la réponse est « Non », on passe à l'item suivant.</p>		
Valeur	Libellé	Enreg.	Pourcentage
1	Oui	86930	20.3%
2	Non	341230	79.7%
9	Non Déclaré	0	

#6 N2: Montant total des dépenses

Information	[Type= continue] [Format=numeric] [Valide=86917] [Gamme= 0-5000000]		
Définition	C'est une variable qui renseigne sur le montant total des dépenses effectué par le ménage		
Univers	Couvre tous les ménages de la ZD en question qui ont dépensé pour un article		
Source	C'est une variable qui renseigne sur le montant total des dépenses effectué par le ménage, elle est obtenue par l'enquêteur		
Formulation de la question	Quel est le montant total de la dépense sur la période indiquée, en CFA ?		
Instructions aux enquêteurs	<p>Question 2. Dépenses au cours de la période de référence :</p> <p>Pour chaque produit, on enregistre la dépense effective du ménage pour la période de référence considérée. Il faut absolument aider le ménage à enregistrer les dépenses de tous les membres du ménage ayant acheté le produit.</p> <p>NOTA BENE : Les dépenses d'habillement et de chaussures effectuées lors de la rentrée des classes (en-dehors des uniformes scolaires) doivent être affectées aux rubriques d'habillement et de chaussures et non au groupe "Education".</p>		

Fichier Etude_pauvreté

#1 A2: Numéro du ménage

Information	[Type= continue] [Format=numeric] [Valide=6690]
Définition	Tous les ménages sur la liste de l'échantillon ont été numérotés. Le numéro du ménage qui figure dans la liste de l'échantillon sera inscrit ici.
Univers	Couvre tous les ménages de la ZD en question
Source	La source d'information vient du n° attribué au ménage dans une grappe lors du tirage de celui ci suite à un dénombrement
Formulation de la question	Numéro du ménage
Instructions aux enquêteurs	Numéro du ménage

#2 HID: Identifiant (ID) unique du ménage

Information	[Type= continue] [Format=numeric] [Valide=6690]
Définition	<p>Numéro d'identification :</p> <p>Chaque ménage possède un numéro d'identification qui lui est propre. Ce numéro sera une combinaison du numéro de la ZD suivi du numéro du ménage et du numéro du questionnaire.</p> <p>Chaque ménage fait partie d'une grappe (ZD), qui à son tour fait partie d'un district. Cependant, le numéro de la ZD avec le numéro du ménage suffit à situer de manière unique et complète chaque ménage de l'échantillon.</p>
Univers	Couvre tous les ménages de la ZD en question
Source	C'est la concaténation du numéro de la ZD (A1) et du numéro du ménage (A2) dans la ZD, cette variable a été créée par l'équipe informatique
Formulation de la question	Identifiant (ID) unique du ménage

#3 hhsiz: Nombre total de personnes dans le ménage

Information	[Type= continue] [Format=numeric] [Valide=6690] [Gamme= 1-31]
Définition	Variable indiquant le nombre total des personnes dans un ménage
Univers	Couvre tous les ménages de la ZD en question
Source	Variable indiquant le nombre total des personnes dans un ménage, elle est obtenue en posant la question à l'enquêté(e)
Formulation de la question	Nombre total de personnes dans le ménage

#4 fao_adq: Total équivalent fao

Information	[Type= continue] [Format=numeric] [Valide=6690] [Gamme= 0.77-23.81]
Définition	Nombre d'adultes équivalent selon l'échelle de la FAO
Univers	Couvre tous les ménages de la ZD en question
Source	Variable calculée
Formulation de la question	Total équivalent fao
Instructions aux	Total équivalent fao

Fichier Etude_pauvreté (suite)

#4 fao_adq: Total équivalent fao (suite)

enquêteurs

#5 ctry_adq: Total équivalents adultes spécifique au pays

Information [Type= continue] [Format=numeric] [Valide=6690] [Gamme= 1-31]

Définition Variable calculée des adultes spécifique au pays

Univers Couvre tous les ménages de la ZD en question

Source Variable calculée

Formulation de la question Total équivalents adultes spécifique au pays

Instructions aux enquêteurs Total équivalents adultes spécifique au pays

#6 pondm: Coefficient de pondération ménage

Information [Type= continue] [Format=numeric] [Valide=6690] [Gamme= 19-877]

Définition Cette variable est l'inverse de la probabilité de tirage du ménage

Univers Couvre tous les ménages de la ZD en question

Source Variable calculée pour calcul de pondération

Formulation de la question Coefficient de pondération individu du ménage

Instructions aux enquêteurs Coefficient de pondération ménage

#7 CPIXX: Indice des prix à la consommation des dépenses de l'année en cours, avec XX comme année de référence

Information [Type= continue] [Format=numeric] [Valide=6690] [Gamme= 1-1]

Définition Indice des prix à la consommation des dépenses de l'année en cours

Univers Couvre tous les ménages de la ZD en question

Source Variable calculée

Formulation de la question Indice des prix à la consommation des dépenses de l'année en cours, avec XX comme année de référence

Instructions aux enquêteurs Indice des prix à la consommation des dépenses de l'année en cours, avec XX comme année de référence

#8 FDTOTBY: Dépense totale alimentaire monétaire aux prix locaux courants

Information [Type= continue] [Format=numeric] [Valide=6690] [Gamme= 0-3433800]

Définition Variable calculée pour les dépenses totales alimentaires monétaires aux prix locaux courants

Univers Couvre tous les ménages de la ZD en question

Source Variable calculée

Fichier Etude_pauvreté (suite)

#8 FDTOTBY: Dépense totale alimentaire monétaire aux prix locaux courants (suite)

Formulation de la question	Dépense totale alimentaire monétaire aux prix locaux courants
----------------------------	---

#9 FDTOTPR: Valeur annuelle totale des denrées alimentaires produites par le ménage aux prix locaux courants

Information	[Type= continue] [Format=numeric] [Valide=6690] [Gamme= 0-42950100]
Définition	Variable pour la valeur annuelle totale des denrées alimentaires produites par le ménage aux prix locaux courants
Univers	Couvre tous les ménages de la ZD en question
Source	Variable calculée
Formulation de la question	Valeur annuelle totale des denrées alimentaires produites par le ménage aux prix locaux courants

#10 FDTEXP: Total des dépenses annuelles du ménage en produits alimentaires aux prix locaux courants

Information	[Type= continue] [Format=numeric] [Valide=6690] [Gamme= 0-43232700]
Définition	Variable calculée pour le Total des dépenses annuelles du ménage en produits alimentaires aux prix locaux courants
Univers	Couvre tous les ménages de la ZD en question
Source	Variable calculée
Formulation de la question	Total des dépenses annuelles du ménage en produits alimentaires aux prix locaux courants

#11 FPINDEX: Déflateurs régionaux des prix des aliments

Information	[Type= continue] [Format=numeric] [Valide=6690] [Gamme= 1-1]
Définition	Variable calculée pour les déflateurs régionaux des prix des aliments
Univers	Couvre tous les ménages de la ZD en question
Source	Variable calculée
Formulation de la question	Déflateurs régionaux des prix des aliments

#12 FDTEXPDR: Total annuel des dépenses alimentaires du ménage en prix constants régionaux

Information	[Type= continue] [Format=numeric] [Valide=6690] [Gamme= 0-43232700]
Définition	Variable calculée pour le total annuel des dépenses alimentaires du ménage en prix constants régionaux
Univers	Couvre tous les ménages de la ZD en question
Source	Variable calculée
Formulation de la question	Total annuel des dépenses alimentaires du ménage en prix constants régionaux

#13 EDTEXP: Les dépenses scolaires annuelles du ménage aux prix locaux courants

Information	[Type= continue] [Format=numeric] [Valide=6690] [Gamme= 0-1476000]
-------------	--

Fichier Etude_pauvreté (suite)

#13 EDTEXP: Les dépenses scolaires annuelles du ménage aux prix locaux courants (suite)

Définition	Variable calculée pour les dépenses scolaires annuelles du ménage aux prix locaux courants
Univers	Couvre tous les ménages de la ZD en question
Source	Variable calculée
Formulation de la question	Les dépenses scolaires annuelles du ménage aux prix locaux courants

#14 HLTEXP: Dépenses sanitaires annuelles du ménage aux prix locaux courants

Information	[Type= continue] [Format=numeric] [Valide=6690] [Gamme= 0-13018333.3333333]
Définition	Variable calculée pour les dépenses sanitaires annuelles du ménage aux prix locaux courants
Univers	Couvre tous les ménages de la ZD en question
Source	Variable calculée
Formulation de la question	Dépenses sanitaires annuelles du ménage aux prix locaux courants

#15 NFDRNTHH: Loyer annuel du ménage aux prix locaux courants

Information	[Type= continue] [Format=numeric] [Valide=6690] [Gamme= 6083.33333333333-730000]
Définition	Variable calculée sur le Loyer annuel du ménage aux prix locaux courants
Univers	Couvre tous les ménages de la ZD en question
Source	Variable calculée
Formulation de la question	Loyer annuel du ménage aux prix locaux courants

#16 NFDFTEXP: Total des dépenses annuelles non alimentaires fréquents aux prix locaux courants, hors loyer

Information	[Type= continue] [Format=numeric] [Valide=6690] [Gamme= 0-10394883.3333333]
Définition	Variable calculée sur Total des dépenses annuelles non alimentaires fréquents aux prix locaux courants, hors loyer
Univers	Couvre tous les ménages de la ZD en question
Source	Variable calculée
Formulation de la question	Total des dépenses annuelles non alimentaires fréquents aux prix locaux courants, hors loyer

#17 NFDITEXP: Dépenses annuelles non alimentaires occasionnels aux prix locaux courants

Information	[Type= continue] [Format=numeric] [Valide=6690] [Gamme= 0-360000]
Définition	Variable calculée sur Dépenses annuelles non alimentaires occasionnels aux prix locaux courants
Univers	Couvre tous les ménages de la ZD en question
Source	Variable calculée
Formulation de la question	Dépenses annuelles non alimentaires occasionnels aux prix locaux courants

Fichier Etude_pauvreté (suite)

#18 NFDTEXP: Total des dépenses annuelles non alimentaires aux prix locaux courants

Information	[Type= continue] [Format=numeric] [Valide=6690] [Gamme= 19025-15426365]
Définition	Variable calculée sur Total des dépenses annuelles non alimentaires aux prix locaux courants
Univers	Couvre tous les ménages de la ZD en question
Source	Variable calculée
Formulation de la question	Total des dépenses annuelles non alimentaires aux prix

#19 NFPINDEX: Déflateurs des prix des produits non alimentaires

Information	[Type= continue] [Format=numeric] [Valide=6690] [Gamme= 1-1]
Définition	Variable calculée sur Déflateurs des prix des produits non alimentaires
Univers	Couvre tous les ménages de la ZD en question
Source	Variable calculée
Formulation de la question	Déflateurs des prix des produits non alimentaires

#20 NFDTEXDR: Total annuel des dépenses non alimentaires en prix constants régionaux

Information	[Type= continue] [Format=numeric] [Valide=6690] [Gamme= 19025-15426365]
Définition	Variable calculée sur Total annuel des dépenses non alimentaires en prix constants régionaux
Univers	Couvre tous les ménages de la ZD en question
Source	Variable calculée
Formulation de la question	Total annuel des dépenses non alimentaires en prix constants régionaux

#21 HHTEXP: Total annuel des dépenses du ménage aux prix locaux courants

Information	[Type= continue] [Format=numeric] [Valide=6690] [Gamme= 21625-43327975]
Définition	Variable calculée sur Total annuel des dépenses du ménage aux prix locaux courants
Univers	Couvre tous les ménages de la ZD en question
Source	Variable calculée
Formulation de la question	Total annuel des dépenses du ménage aux prix locaux courants

#22 HHTEXPDR: Total annuel des dépenses du ménage en prix constants régionaux

Information	[Type= continue] [Format=numeric] [Valide=6690] [Gamme= 21625-43327975]
Définition	Variable calculée sur Total annuel des dépenses du ménage en prix constants régionaux
Univers	Couvre tous les ménages de la ZD en question
Source	Variable calculée
Formulation de la question	Total annuel des dépenses du ménage en prix constants régionaux

Fichier Etude_pauvreté (suite)

#23 HHTEXPXX: Total annuel des dépenses du ménage aux prix locaux courants	
Information	[Type= continue] [Format=numeric] [Valide=6690] [Gamme= 21625-43327975]
Définition	Variable calculée sur Total annuel des dépenses du ménage aux prix locaux courants
Univers	Couvre tous les ménages de la ZD en question
Source	Variable calculée
Formulation de la question	Total annuel des dépenses du ménage aux prix locaux courants

#24 FDSHARE: La part des dépenses alimentaires	
Information	[Type= continue] [Format=numeric] [Valide=6690] [Gamme= 0-99.8393200632162]
Définition	Variable calculée sur La part des dépenses alimentaires
Univers	Couvre tous les ménages de la ZD en question
Source	Variable calculée
Formulation de la question	La part des dépenses alimentaires

#25 PCEXP: Dépenses par tête aux prix locaux courants	
Information	[Type= continue] [Format=numeric] [Valide=6690] [Gamme= 4954.16666666667-9281875]
Définition	Variable calculée sur Dépenses par tête aux prix locaux courants
Univers	Couvre tous les ménages de la ZD en question
Source	Variable calculée
Formulation de la question	Dépenses par tête aux prix locaux courants

#26 PCEXPDR: Dépenses par tête en prix constants régionaux	
Information	[Type= continue] [Format=numeric] [Valide=6690] [Gamme= 4954.16666666667-9281875]
Définition	Variable calculée sur Dépenses par tête en prix constants régionaux
Univers	Couvre tous les ménages de la ZD en question
Source	Variable calculée
Formulation de la question	Dépenses par tête en prix constants régionaux

#27 PCEXPXX: Dépenses par tête aux prix constants régionaux, XX étant l'année de référence	
Information	[Type= continue] [Format=numeric] [Valide=6690] [Gamme= 4954.16666666667-9281875]
Définition	Variable calculée sur Dépenses par tête aux prix constants régionaux, XX étant l'année de référence
Univers	Couvre tous les ménages de la ZD en question
Source	Variable calculée
Formulation de la question	Dépenses par tête aux prix constants régionaux, XX étant l'année de référence

Fichier Etude_pauvreté (suite)

#28 QUINTILE: Quintile basé sur PCEXP

Information	[Type= discrète] [Format=numeric] [Valide=6690] [Gamme= 1-5]		
Définition	Variable calculée sur Quintile basé sur PCEXP		
Univers	Couvre tous les ménages de la ZD en question		
Source	Variable calculée		
Formulation de la question	Quintile basé sur PCEXP		
Valeur	Libellé	Enreg.	Pourcentage
1		918	13.7%
2		1058	15.8%
3		1281	19.1%
4		1462	21.9%
5		1971	29.5%
Sysmiss		36355	

#29 QUINTDR: Quintile

Information	[Type= discrète] [Format=numeric] [Valide=6690] [Gamme= 1-5]		
Définition	Variable calculée sur Quintile		
Univers	Couvre tous les ménages de la ZD en question		
Source	Variable calculée		
Formulation de la question	Quintile		
Valeur	Libellé	Enreg.	Pourcentage
1		918	13.7%
2		1058	15.8%
3		1281	19.1%
4		1462	21.9%
5		1971	29.5%
Sysmiss		36355	

#30 nfdnrthb: Loyer annuel du ménage par regression

Information	[Type= continue] [Format=numeric] [Valide=6690] [Gamme= 6083.3333333333-2039696.80429945]		
Définition	Variable calculée sur Loyer annuel du ménage par regression		
Univers	Couvre tous les ménages de la ZD en question		
Source	Variable calculée		
Formulation de la question	Loyer annuel du ménage par regression		

Fichier Etude_pauvreté (suite)

#31 nfdcloth: Habillement, chaussures, tissus, draps, etc.	
Information	[Type= continue] [Format=numeric] [Valide=6690] [Gamme= 0-986000]
Définition	Variable calculée sur Habillement, chaussures, tissus, draps, etc.
Univers	Couvrir tous les ménages de la ZD en question
Source	Variable calculée
Formulation de la question	Habillement, chaussures, tissus, draps, etc.

#32 nfdtrans: Transport, excepté frais de transport liés à l'éducation et aux soins sanitaires	
Information	[Type= continue] [Format=numeric] [Valide=6690] [Gamme= 0-4664364]
Définition	Variable calculée sur Transport, excepté frais de transport liés à l'éducation et aux soins sanitaires
Univers	Couvrir tous les ménages de la ZD en question
Source	Variable calculée
Formulation de la question	Transport, excepté frais de transport liés à l'éducation et aux soins sanitaires

#33 nfdrecre: Loisirs, culture et sports, journaux, magazines, livres, papeterie excepté manuels scolaires)	
Information	[Type= continue] [Format=numeric] [Valide=6690] [Gamme= 0-5008400]
Définition	Variable calculée sur Loisirs, culture et sports, journaux, magazines, livres, papeterie excepté manuels scolaires)
Univers	Couvrir tous les ménages de la ZD en question
Source	Variable calculée
Formulation de la question	Loisirs, culture et sports, journaux, magazines, livres, papeterie excepté manuels scolaires)

#34 nfdtranf: Transferts des menages verses a dautres menages	
Information	[Type= continue] [Format=numeric] [Valide=6690] [Gamme= 0-850000]
Définition	Variable calculée sur Transferts des menages verses a dautres menages
Univers	Couvrir tous les ménages de la ZD en question
Source	Variable calculée
Formulation de la question	Transferts des menages verses a dautres menages

#35 nfdautr: Autres depenses non alimentaires (tabac, amueblement, poste, prelevements, assurance, autres	
Information	[Type= continue] [Format=numeric] [Valide=0]
Définition	Variable calculée sur Autres depenses non alimentaires (tabac, amueblement, poste, prelevements, assurance, autres
Univers	Couvrir tous les ménages de la ZD en question
Source	Variable calculée
Formulation de la question	Autres depenses non alimentaires (tabac, amueblement, poste, prelevements, assurance, autres

Fichier Etude_pauvreté (suite)

#36 urbrur: Milieu de résidence			
Information	[Type= discrète] [Format=character] [Valide=6690]		
Définition	Variable sur Milieu de résidence		
Univers	Couvre tous les ménages de la ZD en question		
Source	Variable fournie à l'enquêteur par le superviseur		
Formulation de la question	Milieu de résidence		
Valeur	Libellé	Enreg.	Pourcentage
R	Rural	4670	69.8%
U	Urbain	2020	30.2%

#37 hgender: Sexe du chef de ménage			
Information	[Type= discrète] [Format=numeric] [Valide=6690] [Gamme= 1-2]		
Définition	Variable sur Sexe du chef de ménage		
Univers	Couvre tous les ménages de la ZD en question		
Source	variable renseignée par l'enquêteur		
Formulation de la question	Sexe du chef de ménage		
Valeur	Libellé	Enreg.	Pourcentage
1	Homme	6130	91.6%
2	Femme	560	8.4%
Sysmiss		36355	

#38 hmstat: Statut matrimonial du chef de ménage			
Information	[Type= discrète] [Format=numeric] [Valide=6690] [Gamme= 1-4]		
Définition	Variable sur Statut matrimonial du chef de ménage		
Univers	Couvre tous les ménages de la ZD en question		
Source	variable renseignée par l'enquêteur		
Formulation de la question	Statut matrimonial du chef de ménage		
Valeur	Libellé	Enreg.	Pourcentage
1	Célibataire/jamais marié	117	1.7%
2	Monogame	4525	67.6%
3	Polygame	1420	21.2%
4	Veuf(ve)/divorcé(e)/séparé(e)	628	9.4%
Sysmiss		36355	

Fichier Etude_pauvreté (suite)

#39 statut_a: Statut dans son travail principal

Information	[Type= discrète] [Format=numeric] [Valide=5830] [Gamme= 1-6]		
Définition	Variable sur Statut dans son travail principal		
Univers	Couvre tous les ménages de la ZD en question		
Source	variable renseignée par l'enquêteur		
Formulation de la question	Statut dans son travail principal		
Valeur	Libellé	Enreg.	Pourcentage
1	Employeur	63	1.1%
2	Travail à son propre compte	5040	86.4%
3	Salarié/e	631	10.8%
4	Employé/e de maison	57	1.0%
5	Apprentie non payé/e	18	0.3%
6	Autres	21	0.4%
9	ND	51	
Sysmiss		37164	

#40 instrum: Niveau d'instruction du CM

Information	[Type= discrète] [Format=numeric] [Valide=6690] [Gamme= 0-7]		
Définition	Variable sur Niveau d'instruction du CM		
Univers	Couvre tous les ménages de la ZD en question		
Source	variable renseignée par l'enquêteur		
Formulation de la question	Niveau d'instruction du CM		
Valeur	Libellé	Enreg.	Pourcentage
0	Aucun	3962	59.2%
2	Coranique	1307	19.5%
3	Alphabétisé	123	1.8%
4	Primaire	620	9.3%
5	Secondaire	339	5.1%
6	Form prof et technique	220	3.3%
7	Sup	119	1.8%
Sysmiss		36355	

#41 employeu: Employeur du travail principal

Information	[Type= discrète] [Format=numeric] [Valide=5798] [Gamme= 1-4]		
Définition	Variable sur Employeur du travail principal		
Univers	Couvre tous les ménages de la ZD en question		
Source	variable renseignée par l'enquêteur		

Fichier Etude_pauvreté (suite)

#41 employeu: Employeur du travail principal (suite)

Formulation de la question		Employeur du travail principal	
Valeur	Libellé	Enreg.	Pourcentage
1	Gouvernement	317	5.5%
2	Parapublic	81	1.4%
3	Société privée	3096	53.4%
4	Individu ou ménage privé	2304	39.7%
9	ND	83	
Sysmiss		37164	

#42 sectav: Principale activités de l'employeur

Information		[Type= discrète] [Format=numeric] [Valide=5863] [Gamme= 0-9]	
Définition		Variable sur Principale activités de l'employeur	
Univers		Couvre tous les ménages de la ZD en question	
Source		variable renseignée par l'enquêteur	
Formulation de la question		Principale activités de l'employeur	
Valeur	Libellé	Enreg.	Pourcentage
0	Agriculture	3201	54.6%
1	Mines/carrières	179	3.1%
2	Production/transformation	168	2.9%
3	Construction	169	2.9%
4	Transport	161	2.7%
5	Commerce/vente	1119	19.1%
6	Services	443	7.6%
7	Éducation/santé	194	3.3%
8	Administration	150	2.6%
9	Autre	79	1.3%
Sysmiss		37182	

#43 residenc: Dépense annuelle par tête en produit alimentaire acheté

Information		[Type= continue] [Format=numeric] [Valide=6690] [Gamme= 1-3]	
Définition		Variable calculée sur Dépense annuelle par tête en produit alimentaire acheté	
Univers		Couvre tous les ménages de la ZD en question	
Source		Variable calculée	
Formulation de la question		Dépense annuelle par tête en produit alimentaire acheté	
Valeur	Libellé	Enreg.	Pourcentage
1	Niamey	1020	15.2%

Fichier Etude_pauvreté (suite)

#43 residenc: Dépense annuelle par tête en produit alimentaire acheté (suite)

Valeur (suite)	Libellé	Enreg.	Pourcentage
2	Autres Villes	1000	14.9%
3	Rural	4670	69.8%

#44 nfdutil: Règlement factures de services publics (eau, électricité etc)

Information	[Type= continue] [Format=numeric] [Valide=6690] [Gamme= 0-2986688.33333333]
Définition	Variable sur Règlement factures de services publics (eau, électricité etc)
Univers	Couvrir tous les ménages de la ZD en question
Source	Variable calculée
Formulation de la question	Règlement factures de services publics (eau, électricité etc)

#45 nfdcomm: Services postaux, téléphone, télécopie et Internet. Matériel de télécommunication

Information	[Type= continue] [Format=numeric] [Valide=6690] [Gamme= 0-2433333.33333333]
Définition	Variable calculée sur Services postaux, téléphone, télécopie et Internet. Matériel de télécommunication
Univers	Couvrir tous les ménages de la ZD en question
Source	Variable calculée
Formulation de la question	Services postaux, téléphone, télécopie et Internet. Matériel de télécommunication

#46 proalim: Autoconsommation annuelle produit alimentaire par tête

Information	[Type= continue] [Format=numeric] [Valide=6690] [Gamme= 0-9216600]
Définition	Variable calculée sur Autoconsommation annuelle produit alimentaire par tête
Univers	Couvrir tous les ménages de la ZD en question
Source	Variable calculée
Formulation de la question	Autoconsommation annuelle produit alimentaire par tête

#47 achalim: Dépense annuelle par tête en produit alimentaire acheté

Information	[Type= continue] [Format=numeric] [Valide=6690] [Gamme= 0-1555350]
Définition	Variable calculée sur Dépense annuelle par tête en produit alimentaire acheté
Univers	Couvrir tous les ménages de la ZD en question
Source	Variable calculée
Formulation de la question	Dépense annuelle par tête en produit alimentaire acheté

Fichier Etude_pauvreté (suite)

#48 habilm: Dépense annuelle habillement par tête	
Information	[Type= continue] [Format=numeric] [Valide=6690] [Gamme= 0-244000]
Définition	Variable calculée sur Dépense annuelle habillement par tête
Univers	Couvrir tous les ménages de la ZD en question
Source	Variable calculée
Formulation de la question	Dépense annuelle habillement par tête

#49 educ: Dépense annuelle d'éducation par tête	
Information	[Type= continue] [Format=numeric] [Valide=6690] [Gamme= 0-513000]
Définition	Variable calculée sur Dépense annuelle d'éducation par tête
Univers	Couvrir tous les ménages de la ZD en question
Source	Variable calculée
Formulation de la question	Dépense annuelle d'éducation par tête

#50 loyett: Loyer annuel par tête	
Information	[Type= continue] [Format=numeric] [Valide=6690] [Gamme= 1013.88888888889-393561.360355713]
Définition	Variable calculée sur Loyer annuel par tête
Univers	Couvrir tous les ménages de la ZD en question
Source	Variable calculée
Formulation de la question	Loyer annuel par tête

#51 sant: Dépense annuelle de santé par tête	
Information	[Type= continue] [Format=numeric] [Valide=6690] [Gamme= 0-3244444.44444444]
Définition	Variable calculée sur Dépense annuelle de santé par tête
Univers	Couvrir tous les ménages de la ZD en question
Source	Variable calculée
Formulation de la question	Dépense annuelle de santé par tête

#52 transp: Dépense annuelle par tête en transport (non compris celles liées à la santé et à l'éducation)	
Information	[Type= continue] [Format=numeric] [Valide=6690] [Gamme= 0-1166091]
Définition	Variable calculée sur Dépense annuelle par tête en transport (non compris celles liées à la santé et à l'éducation)
Univers	Couvrir tous les ménages de la ZD en question
Source	Variable calculée
Formulation de la question	Dépense annuelle par tête en transport (non compris celles liées à la santé et à l'éducation)

Fichier Etude_pauvreté (suite)

#53 communic: Dépense annuelle par tête en communication (téléphone, services postaux,...)	
Information	[Type= continue] [Format=numeric] [Valide=6690] [Gamme= 0-425833.333333333]
Définition	Variable calculée sur Dépense annuelle par tête en communication (téléphone, services postaux,...)
Univers	Couvre tous les ménages de la ZD en question
Source	Variable calculée
Formulation de la question	Dépense annuelle par tête en communication (téléphone, services postaux,...)

#54 loisir: Dépense annuelle loisir par tête	
Information	[Type= continue] [Format=numeric] [Valide=6690] [Gamme= 0-1500000]
Définition	Variable calculée sur Dépense annuelle loisir par tête
Univers	Couvre tous les ménages de la ZD en question
Source	Variable calculée
Formulation de la question	Dépense annuelle loisir par tête

#55 facture: Dépense annuelle par tête en règlement de facture (eau, électricité,...)	
Information	[Type= continue] [Format=numeric] [Valide=6690] [Gamme= 0-374000]
Définition	Variable calculée sur Dépense annuelle par tête en règlement de facture (eau, électricité,...)
Univers	Couvre tous les ménages de la ZD en question
Source	Variable calculée
Formulation de la question	Dépense annuelle par tête en règlement de facture (eau, électricité,...)

#56 tranfr: Transfert annuel versé par tête à d'autres ménages	
Information	[Type= continue] [Format=numeric] [Valide=6690] [Gamme= 0-480000]
Définition	Variable calculée sur Transfert annuel versé par tête à d'autres ménages
Univers	Couvre tous les ménages de la ZD en question
Source	Variable calculée
Formulation de la question	Transfert annuel versé par tête à d'autres ménages

#57 deptot: Depense totale par tête	
Information	[Type= continue] [Format=numeric] [Valide=6690] [Gamme= 6877.18401707308-9277580.304292]
Définition	Variable calculée sur Depense totale par tête
Univers	Couvre tous les ménages de la ZD en question
Source	Variable calculée
Formulation de la question	Depense totale par tête

Fichier Etude_pauvreté (suite)

#58 emploi: Emploi			
Information	[Type= discrète] [Format=numeric] [Valide=6690] [Gamme= 1-2]		
Définition	Variable calculée sur Emploi		
Univers	Couvre tous les ménages de la ZD en question		
Source	Variable calculée		
Formulation de la question	Emploi		
Valeur	Libellé	Enreg.	Pourcentage
1	actif occupé	5889	88.0%
2	Actif non occupé	801	12.0%
Sysmiss		36355	

#59 e1: a eu un travail au cours des 7 derniers jours?			
Information	[Type= discrète] [Format=numeric] [Valide=6690] [Gamme= 1-2]		
Définition	Variable sur le travail au cours des 7 derniers jours?		
Univers	Couvre tous les ménages de la ZD en question		
Source	variable renseignée par l'enquêteur		
Formulation de la question	E.1 Est-ce que [NOM] a travaillé au cours des 7 derniers jours?		
Instructions aux enquêteurs	<p>E.1 A travaillé au cours des 7 derniers jours: Ici on considèrera le travail officiel et informel, rémunéré et non-rémunéré, y compris les travaux effectués dans l'exploitation agricole. Si la personne a travaillé à un certain moment au cours des sept derniers jours, l'enquêteur inscrira "Oui" et passera à E.5. Si la personne n'a pas du tout travaillé durant les sept derniers jours, l'enquêteur inscrira "Non" et passera à E.2.</p> <p>E.2 à E.4 devront être posées aux personnes qui ont répondu "Non" à E.1.</p>		
Valeur	Libellé	Enreg.	Pourcentage
1	Oui	5784	86.5%
2	Non	906	13.5%
Sysmiss		36355	

#60 e2: a été absent du travail au cours des 7 derniers jours?			
Information	[Type= discrète] [Format=numeric] [Valide=906] [Gamme= 1-2]		
Définition	Variable sur si l'individu a été absent du travail au cours des 7 derniers jours?		
Univers	Couvre tous les individus des ménages de la ZD en question ayant 5ans et plus		
Source	variable renseignée par l'enquêteur		
Formulation de la question	E.2 Est-ce que [NOM] a été absent du travail habituel au cours des 7 derniers jours?		
Instructions aux enquêteurs	<p>E.2 Absent du travail habituel au cours des 7 derniers jours: Cette question est posée aux personnes qui n'ont pas travaillé au cours des sept derniers jours. L'enquêteur devra déterminer s'ils auraient travaillé mais ne l'ont pas fait car ils étaient malades, étaient en vacances ou à cause d'une grève ou pour quelque autre raison qui a eu pour conséquence une absence temporaire de la</p>		

Fichier Etude_pauvreté (suite)

#60 e2: a été absent du travail au cours des 7 derniers jours? (suite)

	personne de son travail. Si la personne est employée et était seulement temporairement absente de son travail, l'enquêteur inscrira "Oui" et passera à E.5. Si la personne n'a pas travaillé la semaine dernière et ne pouvait donc être absente, l'enquêteur inscrira "Non" et passera à E.3.		
Valeur	Libellé	Enreg.	Pourcentage
1	Oui	105	11.6%
2	Non	801	88.4%
Sysmiss		42139	

#61 e3: cherchait du travail et était prêt à travailler au cours des 7 derniers jours?

Information	[Type= discrète] [Format=numeric] [Valide=794] [Gamme= 1-2]		
Définition	Variable sur si l'individu cherchait du travail et était prêt à travailler au cours des 7 derniers jours?		
Univers	Couvre tous les ménages de la ZD en question		
Source	variable renseignée par l'enquêteur		
Formulation de la question	E.3 Est-ce que [NOM] cherchait du travail et était prêt a travailler au cours des 4 dernières semaines?		
Instructions aux enquêteurs	<p>E.3 à E.4 devront être posées aux personnes qui ont répondu "Non" à E.2.</p> <p>E.3 Est- ce que [NOM] cherchait du travail et était prêt à travailler au cours des 4 dernières semaines ? Cette question permet d'établir si ceux qui ont répondu "Non" à E.1 et E.2 (qui ne travaille pas actuellement, ni ne sont temporairement absent de leur travail) étaient volontairement absent du marché du travail.</p> <p>La réponse "Oui" est appropriée, seulement si deux conditions sont réunies: la personne était à la recherche d'un travail et prête à travailler.</p> <p>Si la personne est malade ou impliquée dans une activité sociale quelconque qui ne lui permet pas de travailler, elle ne sera pas considérée comme prête à travailler et il faudra inscrire "Non" dans son cas. Si la personne est capable de travailler mais n'était pas à la recherche d'un emploi, il faudra inscrire "Non".</p>		
Valeur	Libellé	Enreg.	Pourcentage
1	Oui	176	22.2%
2	Non	618	77.8%
Sysmiss		42251	

#62 e4: Principal raison de ne travaillait pas au cours des 7 derniers jours

Information	[Type= discrète] [Format=numeric] [Valide=786] [Gamme= 1-7]		
Définition	Variable sur la Principale raison de ne travaillait pas au cours des 7 derniers jours		
Univers	Couvre tous les ménages de la ZD en question		
Source	variable renseignée par l'enquêteur		
Formulation de la question	E.4 Quelle est la raison principale pour laquelle [NOM] ne travaillait pas au cours de 7 derniers jours?		
Instructions aux enquêteurs	<p>E.4 Quelle est la raison principale pour laquelle [NOM] ne travaillait pas au cours des 7 derniers :</p> <p>Cette question est posée à toutes les personnes qui ont répondu "Non" à E.1 et E.2 (ne travaille pas actuellement et n'est pas temporairement absent de son travail). Une seule raison pour ne pas travailler sera enregistrée ; s'il y a plus d'une raison, l'enquêteur devra enregistrer la raison principale. Après avoir posé E.4 à une personne qui</p>		

Fichier Etude_pauvreté (suite)

#62 e4: Principal raison de ne travaillait pas au cours des 7 derniers jours (suite)

ne travaille pas ou n'est pas temporairement absente de son travail, l'enquêteur retournera en haut de la Section E et posera les questions relatives à l'emploi à la personne suivante âgée de cinq ans ou plus. Il faut utiliser le code "trop âgé/trop jeune" pour les personnes âgées de moins de 15 ans et de 60 ans et plus, ainsi que pour les retraités qui ne travaillent pas.

Valeur	Libellé	Enreg.	Pourcentage
1	Pas de travail disponible	79	10.1%
2	Inactivité saisonnière	225	28.6%
3	Étudiant	18	2.3%
4	Obligations familiales/ménage	97	12.3%
5	Trop âgé/trop jeune	284	36.1%
6	Infirmité	47	6.0%
7	Autre	36	4.6%
Sysmiss		42259	

#63 e5: Nombre d'emplois au cours des 7 derniers jours

Information	[Type= discrète] [Format=numeric] [Valide=5888] [Gamme= 1-3]		
Définition	Variable sur le Nombre d'emplois au cours des 7 derniers jours		
Univers	Couvre tous les ménages de la ZD en question		
Source	variable renseignée par l'enquêteur		
Formulation de la question	E.5 Combien d'emplois a eu [NOM] dans les 7 derniers jours?		
Instructions aux enquêteurs	E.5 Combien d'emploi a eu [NOM] dans les 7 derniers jours : Cette question est posée à toutes les personnes qui ont travaillé la semaine qui a précédé l'enquête (les sept jours précédents) ou était temporairement absentes de leur travail une semaine avant l'enquête. Le nombre d'emplois doit inclure les emplois desquels la personne a pu être temporairement absente ("Oui" à E.2). Le nombre d'emplois doit aussi inclure le travail officiel ou informel, rémunéré ou non-rémunéré.		
Valeur	Libellé	Enreg.	Pourcentage
1	Un	4483	76.1%
2	Deux	1223	20.8%
3	Plus de deux	182	3.1%
9	ND	12	
Sysmiss		37145	

#64 e6: Statut dans son travail principal

Information	[Type= continue] [Format=numeric] [Valide=5830] [Gamme= 1-6]		
Définition	Variable sur le Statut dans son travail principal		
Univers	Couvre tous les ménages de la ZD en question		
Source	variable renseignée par l'enquêteur		
Formulation de la question	E.6 Quel est le statut de [NOM] dans son travail principal?		

Fichier Etude_pauvreté (suite)

#64 e6: Statut dans son travail principal (suite)

Instructions aux enquêteurs	<p>E.6 Quel est le Statut de [NOM] dans son travail principal ?</p> <p>Si la personne occupe plus d'un emploi, l'enquêteur enregistrera l'information qui concerne l'emploi principal seulement. Si la personne était seulement temporairement absente de son travail, l'enquêteur enregistrera son statut professionnel habituel. Pour déterminer ce statut, l'enquêteur devra demander comment la personne était rémunérée pour son travail et inscrire dans une des catégories suivantes : Salaire/paiement en nature, occasionnel (payé à l'heure/journée), non-rémunéré, aide familiale non rémunéré, travailleur indépendant</p> <p>Un travailleur salarié est quelqu'un qui est continuellement employé (avec ou sans contrat) et est rémunéré en argent sur une base hebdomadaire ou mensuelle. Les paiements en nature sont mentionnés comme n'étant pas des rémunérations en argent, mais autre chose que de l'argent. Un travailleur occasionnel est quelqu'un qui est rémunéré en argent, à l'heure ou à la journée. Un travailleur non-rémunéré est quelqu'un qui a une activité économique pour laquelle il ne reçoit aucun paiement (salaire ou paiement en nature). Un travailleur indépendant est quelqu'un qui s'occupe de sa propre affaire (avec ou sans partenaires).</p> <p>Quelques exemples: Quelqu'un qui travaille dans un bureau et est rémunéré toutes les deux semaines reçoit un salaire pour son travail. Quelqu'un qui reçoit des repas pour son travail au lieu de recevoir de l'argent est payé en nature. Quelqu'un qui travaille dans la construction et est rémunéré à la journée est un travailleur occasionnel, même s'il est en mesure de trouver du travail toute l'année. Quelqu'un qui travaille dans le magasin de ses parents sans recevoir de paiement est un aide familial non-rémunéré. Quelqu'un qui s'occupe de sa propre affaire (de fabrication de pantoufles par exemple) est un travailleur indépendant, même s'il se fait verser un salaire par son entreprise.</p>
-----------------------------	--

Valeur	Libellé	Enreg.	Pourcentage
1	Employeur	63	1.1%
2	Travail à son propre compte	5040	86.4%
3	Salarié/e	631	10.8%
4	Employé/e de maison	57	1.0%
5	Apprentie non payé/e	18	0.3%
6	Autres	21	0.4%
9	ND	51	

#65 e7: Employeur du travail principal

Information	[Type= discrète] [Format=numeric] [Valide=5798] [Gamme= 1-4]
Définition	Variable sur l'Employeur du travail principal
Univers	Couvre tous les ménages de la ZD en question
Source	variable renseignée par l'enquêteur
Formulation de la question	E.7 Pour qui [NOM] travaillait-il/elle principalement?
Instructions aux enquêteurs	<p>E.7 Pour qui [NOM] travaillait-il/elle principalement ?</p> <p>On demandera à chaque personne qui travaille pour qui elle travaille. L'enquêteur déterminera alors dans quel secteur de l'économie la personne en question travaille. C'est à dire est-elle dans le secteur public (étatique) ou privé (non-étatique). Le secteur privé est divisé en entreprise privée ou individuelle ou pour un ménage. Para-étatique signifie semi-public.</p> <p>Quelques exemples : Quelqu'un qui travaille comme commis la Direction de la Statistique et des Comptes Nationaux sera classé dans la catégorie travaillant pour l'État. Quelqu'un qui est employé comme nettoyeur à la Direction de la Statistique et des Comptes Nationaux sera classé dans la même catégorie. Quelqu'un qui travaille comme nettoyeur dans une entreprise privée sera classé dans la catégorie travaillant dans une entreprise privée. Quelqu'un qui travaille comme domestique chez quelqu'un d'autre sera classé dans la catégorie ménage privé</p>

Fichier Etude_pauvreté (suite)

#65 e7: Employeur du travail principal (suite)

Valeur	Libellé	Enreg.	Pourcentage
1	Gouvernement	317	5.5%
2	Parapublic	81	1.4%
3	Société privée	3096	53.4%
4	Individu ou ménage privé	2304	39.7%
9	ND	83	
Sysmiss		37164	

#66 e8: Principales activités de l'employeur principal

Information	[Type= continue] [Format=numeric] [Valide=5863] [Gamme= 0-9]		
Définition	Variable sur la Principale activité de l'employeur principal		
Univers	Couvre tous les ménages de la ZD en question		
Source	variable renseignée par l'enquêteur		
Formulation de la question	E.8 Quelle est l'activité principale de l'endroit où [NOM] travaille principalement?		
Instructions aux enquêteurs	<p>E.8 Quelle est l'activité principale de l'endroit où [NOM] travaille principale ?</p> <p>En posant la question concernant le lieu où la personne exerce son activité principale, l'enquêteur pourra savoir dans quel secteur elle travaille. Il faut noter qu'il ne s'agit pas du type de profession que la personne exerce mais du secteur d'activité où elle travaille. Par exemple, une secrétaire peut travailler dans une entreprise de construction ou de transport, ceci dépend de qui l'emploie comme secrétaire; un médecin peut très bien travailler dans une entreprise minière ou bien un hôpital public, etc.</p>		
Valeur	Libellé	Enreg.	Pourcentage
0	Agriculture	3201	54.6%
1	Mines/carrières	179	3.1%
2	Production/transformation	168	2.9%
3	Construction	169	2.9%
4	Transport	161	2.7%
5	Commerce/vente	1119	19.1%
6	Services	443	7.6%
7	Éducation/santé	194	3.3%
8	Administration	150	2.6%
9	Autre	79	1.3%

#67 e9: a cherché à augmenter ses revenus au cours des 7 derniers jours?

Information	[Type= discrète] [Format=numeric] [Valide=5870] [Gamme= 1-2]		
Définition	Variable sur la recherche à augmenter ses revenus au cours des 7 derniers jours?		
Univers	Couvre tous les ménages de la ZD en question		
Source	variable renseignée par l'enquêteur		
Formulation de la question	E.9 Est-ce [NOM] a cherché à augmenter ses revenus au cours des 7 dernier jours?		

Fichier Etude_pauvreté (suite)

#67 e9: a cherché à augmenter ses revenus au cours des 7 derniers jours? (suite)

Instructions aux enquêteurs	E.9 Est-ce que [NOM] a cherché à augmenter ses revenus au cours des 7 derniers jours ? Cette question permettra de savoir si quelqu'un a essayé d'augmenter son revenu au cours de la dernière semaine. Il n'est pas suffisant pour cette personne de souhaiter un revenu plus élevé, une réponse affirmative est adéquate seulement si la personne a réellement essayé d'obtenir une augmentation de salaire ou de ses revenus. Si la personne n'a pas essayé d'obtenir une augmentation de salaire ou de ses revenus, l'enquêteur inscrira "Non" et passera aux questions sur l'emploi pour la personne suivante âgée de cinq ans ou plus. Par contre, si la personne a essayé d'augmenter ses revenus l'enquêteur inscrira "Oui" et posera la question E.10.		
Valeur	Libellé	Enreg.	Pourcentage
1	Oui	1553	26.5%
2	Non	4317	73.5%
Sysmiss		37175	

#68 e10: moyens utilisés pour chercher à augmenter les revenus

Information	[Type= discrète] [Format=numeric] [Valide=1574] [Gamme= 1-4]		
Définition	Variable sur les moyens utilisés pour chercher à augmenter les revenus		
Univers	Couvre tous les ménages de la ZD en question		
Source	variable renseignée par l'enquêteur		
Formulation de la question	E.10 Comment [NOM] a-t-il/elle cherché à augmenter ses revenus au cours des 7 derniers jours?		
Instructions aux enquêteurs	E.10 Comment [NOM] a-il/elle cherché à augmenter ses revenus au cours des 7 derniers jours ? Cette question est posée seulement aux personnes qui ont souhaité et essayé d'augmenter leurs revenus au cours de la semaine précédente. L'enquêteur enregistrera ce que les personnes ont essayé de faire pour augmenter leurs revenus. Les personnes peuvent avoir essayé d'augmenter leur nombre d'heures de travail, dans le cadre de leur emploi principal, ou grâce à un emploi supplémentaire. La personne peut aussi avoir essayé d'obtenir un emploi différent (changement d'activité), ou elle peut avoir essayé d'augmenter ses revenus par un autre moyen.		
Valeur	Libellé	Enreg.	Pourcentage
1	Plus d'heures - activité actuelle	654	41.6%
2	Plus d'heures - autre activité	652	41.4%
3	En changeant d'activité	257	16.3%
4	Autre	11	0.7%
9	ND	3	
Sysmiss		41468	

#69 e11: est prêt à accepter du travail supplémentaire dans les 4 prochaines semaines?

Information	[Type= discrète] [Format=numeric] [Valide=1557] [Gamme= 1-2]		
Définition	Variable sur si l'individu est prêt à accepter du travail supplémentaire dans les 4 prochaines semaines?		
Univers	Couvre tous les ménages de la ZD en question		
Source	variable renseignée par l'enquêteur		
Formulation de la question	E.11 Est-ce que [NOM] est prêt(e) à prendre du travail supplémentaire dans les 4 prochaines semaines?		

Fichier Etude_pauvreté (suite)

#69 e11: est prêt à accepter du travail supplémentaire dans les 4 prochaines semaines? (suite)

Instructions aux enquêteurs	<p>E.11 Est-ce que [NOM] est prêt(e) à prendre du travail supplémentaire dans les 4 prochaines semaines ? Cette question s'adresse aux personnes qui ont essayé d'augmenter leur revenu au cours de la semaine précédente. Si la personne est en mesure de prendre un second emploi dans les quatre semaines à venir, l'enquêteur inscrira "Oui". Le travail supplémentaire peut prendre la forme d'heures supplémentaires dans le cadre de leur emploi principal, ou dans celui d'une activité supplémentaire. Si une personne est engagée dans quelque autre activité [non pas un emploi rémunéré] ou si elle ne peut, pour quelque raison, prendre un travail supplémentaire dans les quatre semaines à venir, l'enquêteur inscrira « Non ».</p> <p>Dans les deux cas, après avoir posé la question E.11, l'enquêteur reviendra en haut de la Section E et posera les questions relatives à l'emploi, à la personne suivante âgée de cinq ans ou plus..</p>		
Valeur	Libellé	Enreg.	Pourcentage
1	Oui	1353	86.9%
2	Non	204	13.1%
9	ND	21	
Sysmiss		41467	

#70 activite: Situation d'activité du CM



Information	[Type= discrète] [Format=numeric] [Valide=6690] [Gamme= 1-2]		
Définition	Variable sur la Situation d'activité du CM		
Univers	Couvre tous les ménages de la ZD en question		
Source	variable renseignée par l'enquêteur		
Formulation de la question	Situation d'activité du CM		
Valeur	Libellé	Enreg.	Pourcentage
1	Actif occupé	5889	88.0%
2	Actif non occupé	801	12.0%
Sysmiss		36355	

#71 f1: Nombre de champs possédés



Information	[Type= continue] [Format=numeric] [Valide=6690] [Gamme= 0-39]		
Définition	Variable sur le Nombre de champ possédé		
Univers	Couvre tous les ménages de la ZD en question		
Source	variable renseignée par l'enquêteur		
Formulation de la question	F.1 Combien de champs le ménage possède t-il?		
Instructions aux enquêteurs	<p>F.1 Nombre de champs possédés par le ménage :</p> <p>Cette question concerne les champs réellement possédés par le ménage, que ce soit des terres agricoles, des pâturages, les terres en friche</p> <p>Être propriétaire signifie que le ménage possède un quelconque titre de propriété coutumier ou légal ou qu'il dispose d'une terre de manière permanente et ne paye pas de loyer ou d'autres formes de paiement. Les terres qui sont louées à d'autres et ne sont pas utilisées par le ménage, doivent être incluses ici.</p>		

Fichier Etude_pauvreté (suite)

#72 f11c1: Téléviseur

Information	[Type= discrète] [Format=numeric] [Valide=6690] [Gamme= 1-2]		
Définition	Variable sur Téléviseur possédé		
Univers	Couvre tous les ménages de la ZD en question		
Source	variable renseignée par l'enquêteur		
Formulation de la question	F.11 Est-ce que le ménage possède ou a possédé une des choses suivantes? Téléviseur		
Instructions aux enquêteurs	F.11 Biens et avoirs du ménage : L'enquêteur doit poser la question pour chaque élément/article listé, et un à un. Il peut être la propriété de n'importe quel membre du ménage et il ne faudrait inscrire "Oui" que s'il est en état de marche. Cependant, par exemple, la bicyclette d'un jeune enfant est un jouet et ne devrait pas être mentionné ici. Il faut aussi demander si le ménage possédait l'élément/article il y a 5 ans.		
Valeur	Libellé	Enreg.	Pourcentage
1	Possède	776	 11.6%
2	Ne possède pas	5914	 88.4%
Sysmiss		36355	

#73 f11e1: Radio ou radio cassette

Information	[Type= discrète] [Format=numeric] [Valide=6690] [Gamme= 1-2]		
Définition	Variable sur Radio ou radio cassette possédé		
Univers	Couvre tous les ménages de la ZD en question		
Source	variable renseignée par l'enquêteur		
Formulation de la question	F.11 Est-ce que le ménage possède ou a possédé une des choses suivantes? Radio ou radio cassette		
Instructions aux enquêteurs	F.11 Biens et avoirs du ménage : L'enquêteur doit poser la question pour chaque élément/article listé, et un à un. Il peut être la propriété de n'importe quel membre du ménage et il ne faudrait inscrire "Oui" que s'il est en état de marche. Cependant, par exemple, la bicyclette d'un jeune enfant est un jouet et ne devrait pas être mentionné ici. Il faut aussi demander si le ménage possédait l'élément/article il y a 5 ans.		
Valeur	Libellé	Enreg.	Pourcentage
1	Possède	3905	 58.4%
2	Ne possède pas	2785	 41.6%
Sysmiss		36355	

#74 f11j1: Bicyclette

Information	[Type= discrète] [Format=numeric] [Valide=6690] [Gamme= 1-2]		
Définition	Variable sur Bicyclette possédée		
Univers	Couvre tous les ménages de la ZD en question		

Fichier Etude_pauvreté (suite)

#74 f11j1: Bicyclette (suite)

Source	variable renseignée par l'enquêteur		
Formulation de la question	F.11 Est-ce que le ménage possède ou a possédé une des choses suivantes? Bicyclette		
Instructions aux enquêteurs	F.11 Biens et avoirs du ménage : L'enquêteur doit poser la question pour chaque élément/article listé, et un à un. Il peut être la propriété de n'importe quel membre du ménage et il ne faudrait inscrire "Oui" que s'il est en état de marche. Cependant, par exemple, la bicyclette d'un jeune enfant est un jouet et ne devrait pas être mentionné ici. Il faut aussi demander si le ménage possédait l'élément/article il y a 5 ans.		
Valeur	Libellé	Enreg.	Pourcentage
1	Possède	670	10.0%
2	Ne possède pas	6020	90.0%
Sysmiss		36355	

#75 f11k1: Motocyclette

Information	[Type= discrète] [Format=numeric] [Valide=6690] [Gamme= 1-2]		
Définition	Variable sur Motocyclette possédée		
Univers	Couvre tous les ménages de la ZD en question		
Source	variable renseignée par l'enquêteur		
Formulation de la question	F.11 Est-ce que le ménage possède ou a possédé une des choses suivantes? Motocyclette		
Instructions aux enquêteurs	F.11 Biens et avoirs du ménage : L'enquêteur doit poser la question pour chaque élément/article listé, et un à un. Il peut être la propriété de n'importe quel membre du ménage et il ne faudrait inscrire "Oui" que s'il est en état de marche. Cependant, par exemple, la bicyclette d'un jeune enfant est un jouet et ne devrait pas être mentionné ici. Il faut aussi demander si le ménage possédait l'élément/article il y a 5 ans.		
Valeur	Libellé	Enreg.	Pourcentage
1	Possède	390	5.8%
2	Ne possède pas	6300	94.2%
Sysmiss		36355	

#76 f11i1: Voiture ou camion ou tracteur

Information	[Type= discrète] [Format=numeric] [Valide=6690] [Gamme= 1-2]		
Définition	Variable sur Voiture ou camion ou tracteur possédé		
Univers	Couvre tous les ménages de la ZD en question		
Source	variable renseignée par l'enquêteur		
Formulation de la question	F.11 Est-ce que le ménage possède ou a possédé une des choses suivantes? Voiture ou camion ou tracteur		

Fichier Etude_pauvreté (suite)

#76 f11i1: Voiture ou camion ou tracteur (suite)

Instructions aux enquêteurs	F.11 Biens et avoirs du ménage : L'enquêteur doit poser la question pour chaque élément/article listé, et un à un. Il peut être la propriété de n'importe quel membre du ménage et il ne faudrait inscrire "Oui" que s'il est en état de marche. Cependant, par exemple, la bicyclette d'un jeune enfant est un jouet et ne devrait pas être mentionné ici. Il faut aussi demander si le ménage possédait l'élément/article il y a 5 ans.		
Valeur	Libellé	Enreg.	Pourcentage
1	Possède	180	2.7%
2	Ne possède pas	6510	97.3%
Sysmiss		36355	

#77 f11m1: Charrette

Information	[Type= discrète] [Format=numeric] [Valide=6690] [Gamme= 1-2]		
Définition	Variable sur Charrette possédée		
Univers	Couvre tous les ménages de la ZD en question		
Source	variable renseignée par l'enquêteur		
Formulation de la question	F.11 Est-ce que le ménage possède ou a possédé une des choses suivantes? Charrette		
Instructions aux enquêteurs	F.11 Biens et avoirs du ménage : L'enquêteur doit poser la question pour chaque élément/article listé, et un à un. Il peut être la propriété de n'importe quel membre du ménage et il ne faudrait inscrire "Oui" que s'il est en état de marche. Cependant, par exemple, la bicyclette d'un jeune enfant est un jouet et ne devrait pas être mentionné ici. Il faut aussi demander si le ménage possédait l'élément/article il y a 5 ans.		
Valeur	Libellé	Enreg.	Pourcentage
1	Possède	1173	17.5%
2	Ne possède pas	5517	82.5%
Sysmiss		36355	

#78 f12: Celui qui contribue le plus

Information	[Type= continue] [Format=numeric] [Valide=6690] [Gamme= 0-18]		
Définition	Variable sur Celui qui contribue le plus		
Univers	Couvre tous les ménages de la ZD en question		
Source	variable renseignée par l'enquêteur		
Formulation de la question	F.12 Qui contribue le plus au revenu du ménage? (enregistrez le numéro de membre de la section B)		
Instructions aux enquêteurs	F.12 Qui contribue le plus au revenu du ménage : Le numéro du membre du ménage qui fournit la plus grosse part du revenu du ménage, doit être enregistré ici. Le numéro du membre se trouve parmi ceux assignés en Section B. Le membre en question doit avoir un âge compatible avec la fonction, être au moins un jeune adulte ou en âge de travailler. Un sondage un peu plus approfondi de la part de l'enquêteur peut s'avérer nécessaire si la réponse donnée n'est pas satisfaisante.		

Fichier Etude_pauvreté (suite)

#78 f12: Celui qui contribue le plus (suite)

Utilisez 00 si la plus grande partie du revenu provient de l'extérieur du ménage.

#79 f13a: Situation économique du ménage par rapport à il y a 1 an

Information	[Type= discrète] [Format=numeric] [Valide=6690] [Gamme= 1-6]		
Définition	Variable sur la Situation économique du ménage par rapport à il y a 1 an		
Univers	Couvre tous les ménages de la ZD en question		
Source	variable renseignée par l'enquêteur		
Formulation de la question	F.13a Comment trouvez-vous la situation économique générale du MÉNAGE par rapport à celle d'il y a 1 an. . . Beaucoup plus mauvaise maintenant Un peu plus mauvaise maintenant Identique Un peu meilleure maintenant Beaucoup mieux maintenant Ne sait pas		
Instructions aux enquêteurs	F.13 La situation économique générale du MÉNAGE comparée à il y a un an et il y a 5 ans : Cette question nécessite que la personne interrogée fasse une évaluation générale de sa situation économique actuelle, et la compare à celle existante 12 mois avant l'enquête. Il ne s'agit pas simplement d'une mesure financière, mais plutôt d'une évaluation des ressources du ménage et de sa capacité à satisfaire ses besoins. Les besoins de subsistance sont ici définis en termes alimentaires et non-alimentaires. Ces derniers concernent les besoins en logement, santé, éducation, vêtements, etc.		
Valeur	Libellé	Enreg.	Pourcentage
1	Bcp + mauvaise maint.	1378	20.6%
2	Un peu + mauvaise maint.	3423	51.2%
3	Identiques	557	8.3%
4	Un peu meilleure maint.	1150	17.2%
5	Bcp mieux maint.	144	2.2%
6	Ne sait pas	38	0.6%
Sysmiss		36355	

#80 g1: Statut d'occupation du logement

Information	[Type= discrète] [Format=numeric] [Valide=6690] [Gamme= 1-4]		
Définition	Variable sur le Statut d'occupation du logement		
Univers	Couvre tous les ménages de la ZD en question		
Source	variable renseignée par l'enquêteur		
Formulation de la question	G.1 Est-ce que le ménage ou un membre du ménage est propriétaire d'un lieu d'habitation? Propriétaire du logement Loue le logement Occupe sans payer de loyer Nomade ou logement temporaire		
Instructions aux	G.1 Statut du logement :		

Fichier Etude_pauvreté (suite)

#80 g1: Statut d'occupation du logement (suite)

enquêteurs	L'enquêteur doit indiquer si le ménage possède le logement dans lequel il réside, s'il paye le loyer en argent ou en nature, ou s'il ne paye pas de loyer. Si le ménage s'acquitte d'un crédit hypothécaire, le logement sera considéré comme propriété du ménage. Si le ménage ne réside pas dans un logement permanent, s'il est nomade ou vivant dans un abri provisoire, l'enquêteur devra remplir la "bulle 4".		
Valeur	Libellé	Enreg.	Pourcentage
1	Propriétaire du logement	5302	79.3%
2	Loue le logement	735	11.0%
3	Occupe sans payer de loyer	539	8.1%
4	Nomade ou logement temporaire	114	1.7%
Sysmiss		36355	

#81 g2: Nombre de pièces

Information	[Type= continue] [Format=numeric] [Valide=6690] [Gamme= 1-29]
Définition	Variable sur le Nombre de pièces
Univers	Couvre tous les ménages de la ZD en question
Source	variable renseignée par l'enquêteur
Formulation de la question	G.2 Combien de pièces séparées y-a-t-il dans votre logement?
Instructions aux enquêteurs	G.2 Nombre de pièces séparées dans le logement : Il s'agit du nombre total de chambres dont dispose le ménage (le logement peut consister en plus d'une structure). Les cuisines et les salles de bains séparées doivent être exclues. Les chambres à coucher ainsi que les autres pièces doivent être comptées. Exemple : les pièces utilisées pour les magasins ne sont pas comptées, sauf si elles sont aussi utilisées pour dormir.

#82 g3: Le ménage a de l'électricité

Information	[Type= discrète] [Format=numeric] [Valide=6690] [Gamme= 1-2]		
Définition	Variable sur Le ménage a de l'électricité		
Univers	Couvre tous les ménages de la ZD en question		
Source	variable renseignée par l'enquêteur		
Formulation de la question	G.3 Est-ce que le ménage a de l'électricité?		
Instructions aux enquêteurs	G.3 Est-ce que le ménage a de l'électricité ? Si oui posez les questions de G4 à G6.		
Valeur	Libellé	Enreg.	Pourcentage
1	Oui	911	<div><div></div></div> 13.6%
2	Non	5779	<div><div></div></div> 86.4%
Sysmiss		36355	

Fichier Etude_pauvreté (suite)

#83 g7: Toit de la maison

Information	[Type= discrète] [Format=numeric] [Valide=6690] [Gamme= 1-9]		
Définition	Variable sur le Toit de la maison		
Univers	Couvre tous les ménages de la ZD en question		
Source	variable renseignée par l'enquêteur		
Formulation de la question	G.7 Quel est le matériau du toit de la maison? Terre Paille Bois Tôles en métal Ciment/béton Tuiles Peau Nattes Autre_____		
Instructions aux enquêteurs	G.7 Matériaux du toit: Si plus d'un type de matériaux de couverture (pour le toit) sont utilisés, l'enquêteur devra enregistrer le principal. Il faut préciser lorsqu'on utilise 'autre', pour une catégorie qui n'est pas listé ici.		
Valeur	Libellé	Enreg.	Pourcentage
1	Terre	3430	51.3%
2	Paille	1775	26.5%
3	Bois	431	6.4%
4	Tôles en métal	756	11.3%
5	Ciment/béton	74	1.1%
6	Tuiles	7	0.1%
7	Peau	7	0.1%
8	Nattes	204	3.0%
9	Autres	6	0.1%
Sysmiss		36355	

#84 g8: Murs de la maison

Information	[Type= discrète] [Format=numeric] [Valide=6690] [Gamme= 1-8]		
Définition	Variable sur les Murs de la maison		
Univers	Couvre tous les ménages de la ZD en question		
Source	variable renseignée par l'enquêteur		
Formulation de la question	G.8 Quel est le matériau des murs de la maison? Terre/briques de terre Pierres Briques cuites Ciment/béton Bois/bambou Tôles en métal Paille Autre_____		

Fichier Etude_pauvreté (suite)

#84 g8: Murs de la maison (suite)

Instructions aux enquêteurs		G.8 Matériaux des murs : Si plus d'un matériau a été utilisé pour les murs, l'enquêteur enregistrera le matériau principal.	
Valeur	Libellé	Enreg.	Pourcentage
1	Terre/briques en terre	4739	70.8%
2	Pierres	72	1.1%
3	Briques cuites	37	0.6%
4	Ciment/béton	583	8.7%
5	Bois/bambou	274	4.1%
6	Tôles en métal	19	0.3%
7	Paille	930	13.9%
8	Autres	36	0.5%
Sysmiss		36355	

#85 g9: Approvisionnement d'eau à boire

Information		[Type= discrète] [Format=numeric] [Valide=6690] [Gamme= 1-7]	
Définition		Variable sur l'Approvisionnement d'eau à boire	
Univers		Couvre tous les ménages de la ZD en question	
Source		variable renseignée par l'enquêteur	
Formulation de la question		G9 Quelle est la principale source d'approvisionnement en eau utilisée pour boire? Robinet dans le logement ou la concession Robinet public extérieur ou forage Puits protégé Puits non protégé, eau de pluie Rivière, lac, mare Vendeur, camion citerne Autre _____	
Instructions aux enquêteurs		G.9 Principal source d'eau de boisson : Le but de cette question est de distinguer les sources d'eau salubre des sources d'eau insalubre. Les eaux salubres sont l'eau courante et celle qui provient d'autres sources protégées (puits fermés, citernes); tandis que l'eau insalubre provient de sources ouvertes, sans protection, comme les lacs et les rivières, etc. Si plus d'une source d'eau de boisson est utilisée, seule la principale sera enregistrée.	
Valeur	Libellé	Enreg.	Pourcentage
1	Robinet dans le logement/conc.	769	11.5%
2	Robinet public ext. ou forage	1996	29.8%
3	Puits protégé	1043	15.6%
4	Puits non protégé, pluie	2394	35.8%
5	Rivière, lac, mare	136	2.0%
6	Vendeur, camion citerne	315	4.7%
7	Autres	37	0.6%
Sysmiss		36355	

Fichier Etude_pauvreté (suite)

#86 g10: Type de toilette utilisée

Information	[Type= discrète] [Format=numeric] [Valide=6690] [Gamme= 1-8]		
Définition	Variable sur le Type de toilette utilisée		
Univers	Couvre tous les ménages de la ZD en question		
Source	variable renseignée par l'enquêteur		
Formulation de la question	G.10 Quel type de toilettes utilise le ménage? Nature / Brousse Chasse d'eau avec égout Chasse d'eau avec fosse septique Cuvette/seau Latrines couvertes Latrines non couvertes Latrines ventilées améliorées Autre _____		
Valeur	Libellé	Enreg.	Pourcentage
1	Nature/brousse	4623	69.1%
2	Chasse d'eau avec égout	142	2.1%
3	Chasse d'eau - fosse septique	107	1.6%
4	Cuvette/seau	49	0.7%
5	Latrines couvertes	631	9.4%
6	Latrines non couvertes	1118	16.7%
7	Latrines ventilées améliorées	13	0.2%
8	Autres	7	0.1%
Sysmiss		36355	

#87 g11: Combustible utilisé pour la cuisine

Information	[Type= discrète] [Format=numeric] [Valide=6690] [Gamme= 1-9]		
Définition	Variable sur le Combustible utilisé pour la cuisine		
Univers	Couvre tous les ménages de la ZD en question		
Source	variable renseignée par l'enquêteur		
Formulation de la question	G.11 Quel est le combustible principal utilisé pour faire la cuisine? Bois à brûler Charbon de bois Pétrole/huile Gaz Électricité Résidus de moisson/sciure Déchets d'animaux Pas de cuisine Autre _____		
Valeur	Libellé	Enreg.	Pourcentage
1	Bois à brûler	6369	95.2%
2	Charbon de bois	64	1.0%

Fichier Etude_pauvreté (suite)

#87 g11: Combustible utilisé pour la cuisine (suite)

Valeur (suite)	Libellé	Enreg.	Pourcentage
3	Pétrole/huile	35	0.5%
4	Gaz	47	0.7%
5	Électricité	12	0.2%
6	Résidus de moisson/sciure	87	1.3%
7	Déchets d'animaux	23	0.3%
8	Pas de cuisine	52	0.8%
9	Autres	1	0.0%
Sysmiss		36355	

#88 g12: Combustible utilisé pour l'éclairage

Information	[Type= discrète] [Format=numeric] [Valide=6690] [Gamme= 1-8]		
Définition	Variable sur le Combustible utilisé pour l'éclairage		
Univers	Couvre tous les ménages de la ZD en question		
Source	variable renseignée par l'enquêteur		
Formulation de la question	G.12 Quel est le combustible principal utilisé pour l'éclairage? Pétrole/paraffine Gaz Electricité Energie solaire/Générateur Batteries Bougies Bois à brûler Autre_____		
Valeur	Libellé	Enreg.	Pourcentage
1	Pétrole/paraffine	4964	74.2%
2	Gaz	20	0.3%
3	Electricité	895	13.4%
4	Energie Solaire / Générateur	21	0.3%
5	Batteries	443	6.6%
6	Bougies	13	0.2%
7	Bois à brûler	198	3.0%
8	Autre	136	2.0%
Sysmiss		36355	

#89 g14n: Micro finance (Utilisation)

Information	[Type= discrète] [Format=numeric] [Valide=6690] [Gamme= 1-2]
Définition	Variable sur l'utilisation des Micro finances
Univers	Couvre tous les ménages de la ZD en question

Fichier Etude_pauvreté (suite)

#89 g14n: Micro finance (Utilisation) (suite)

Source	variable renseignée par l'enquêteur		
Formulation de la question	G.14 Utilisez vous . . . la micro_finance		
Valeur	Libellé	Enreg.	Pourcentage
1	Oui	488	7.3%
2	Non	6202	92.7%
Sysmiss		36355	

#90 g15a: Ecole primaire (Satisfaction)

Information	[Type= discrète] [Format=numeric] [Valide=6681] [Gamme= 1-7]		
Définition	Variable sur la satisfaction de l'école primaire		
Univers	Couvre tous les ménages de la ZD en question		
Source	variable renseignée par l'enquêteur		
Formulation de la question	G.15a Quel est votre niveau de satisfaction de Ecole primaire? Modalités G15a: 1. Satisfait, 2. Plutôt satisfait, 3. Ni satisfait ni insatisfait, 4. Plutôt insatisfait, 5. Insatisfait, 6. Ne sait pas, 7. Non concerné		
Valeur	Libellé	Enreg.	Pourcentage
1	Satisfait	1612	24.1%
2	Plutôt satisfait	641	9.6%
3	Ni satisfait ni insatisfait	241	3.6%
4	Plutôt insatisfait	88	1.3%
5	Insatisfait	248	3.7%
6	Ne sait pas	12	0.2%
7	Non concerné	3839	57.5%
9	ND	9	
Sysmiss		36355	

#91 g15b: Ecole secondaire (Satisfaction)

Information	[Type= discrète] [Format=numeric] [Valide=6683] [Gamme= 1-7]		
Définition	Variable sur la satisfaction de Ecole secondaire		
Univers	Couvre tous les ménages de la ZD en question		
Source	variable renseignée par l'enquêteur		
Formulation de la question	G.15b Quel est votre niveau de satisfaction de l'école secondaire? Modalités G15b: 1. Satisfait, 2. Plutôt satisfait, 3. Ni satisfait ni insatisfait, 4. Plutôt insatisfait, 5. Insatisfait, 6. Ne sait pas, 7. Non concerné		
Valeur	Libellé	Enreg.	Pourcentage
1	Satisfait	429	6.4%

Fichier Etude_pauvreté (suite)

#91 g15b: Ecole secondaire (Satisfaction) (suite)

Valeur (suite)	Libellé	Enreg.	Pourcentage
2	Plutôt satisfait	228	3.4%
3	Ni satisfait ni insatisfait	90	1.3%
4	Plutôt insatisfait	49	0.7%
5	Insatisfait	128	1.9%
6	Ne sait pas	12	0.2%
7	Non concerné	5747	86.0%
9	ND	7	
Sysmiss		36355	

#92 g15c: Case ou centre de santé communautaire (Satisfaction)








Information	[Type= discrète] [Format=numeric] [Valide=6676] [Gamme= 1-7]		
Définition	Variable sur la satisfaction de Case ou centre de santé communautaire		
Univers	Couvre tous les ménages de la ZD en question		
Source	variable renseignée par l'enquêteur		
Formulation de la question	G.15c Quel est votre niveau de satisfaction Case ou centre de santé commune ? Modalités G15c: 1. Satisfait, 2. Plutot satisfait, 3. Ni satisfait ni insatisfait, 4. Plutot insatisfait, 5. Insatisfait, 6. Ne sait pas, 7. Non concerné		
Valeur	Libellé	Enreg.	Pourcentage
1	Satisfait	2133	32.0%
2	Plutôt satisfait	949	14.2%
3	Ni satisfait ni insatisfait	376	5.6%
4	Plutôt insatisfait	150	2.2%
5	Insatisfait	495	7.4%
6	Ne sait pas	24	0.4%
7	Non concerné	2549	38.2%
9	ND	14	
Sysmiss		36355	

#93 g15d: Clinique médicale, dispensaire, Hôpital (Satisfaction)








Information	[Type= discrète] [Format=numeric] [Valide=6674] [Gamme= 1-7]		
Définition	Variable sur la satisfaction de Clinique médicale, dispensaire, Hôpital		
Univers	Couvre tous les ménages de la ZD en question		
Source	variable renseignée par l'enquêteur		
Formulation de la question	G.15d Quel est votre niveau de satisfaction clinique dispensaire hôpital? Modalités G15d: 1. Satisfait, 2. Plutot satisfait, 3. Ni satisfait ni insatisfait, 4. Plutot insatisfait, 5. Insatisfait, 6. Ne sait pas, 7. Non concerné		

Fichier Etude_pauvreté (suite)

#93 g15d: Clinique médicale, dispensaire, Hôpital (Satisfaction) (suite)

Valeur	Libellé	Enreg.	Pourcentage
1	Satisfait	2900	 43.5%
2	Plutôt satisfait	1452	 21.8%
3	Ni satisfait ni insatisfait	552	 8.3%
4	Plutôt insatisfait	131	 2.0%
5	Insatisfait	673	 10.1%
6	Ne sait pas	18	 0.3%
7	Non concerné	948	 14.2%
9	ND	16	
Sysmiss		36355	

#94 g15e: Service de télécommunication, courrier, postal (Satisfaction)

Information	[Type= discrète] [Format=numeric] [Valide=6677] [Gamme= 1-7]		
Définition	Variable sur la satisfaction de Service de télécommunication, courrier, postal		
Univers	Couvre tous les ménages de la ZD en question		
Source	variable renseignée par l'enquêteur		
Formulation de la question	G.15 Quel est votre niveau de satisfaction de service de télécommunication Modalités G15: 1. Satisfait, 2. Plutot satisfait, 3. Ni satisfait ni insatisfait, 4. Plutot insatisfait, 5. Insatisfait, 6. Ne sait pas, 7. Non concerné		
Valeur	Libellé	Enreg.	Pourcentage
1	Satisfait	866	 13.0%
2	Plutôt satisfait	358	 5.4%
3	Ni satisfait ni insatisfait	125	 1.9%
4	Plutôt insatisfait	19	 0.3%
5	Insatisfait	94	 1.4%
6	Ne sait pas	10	 0.1%
7	Non concerné	5205	 78.0%
9	ND	13	
Sysmiss		36355	

#95 g15f: Service de transport public (Satisfaction)

Information	[Type= discrète] [Format=numeric] [Valide=6681] [Gamme= 1-7]		
Définition	Variable sur la satisfaction de Service de transport public		
Univers	Couvre tous les ménages de la ZD en question		
Source	variable renseignée par l'enquêteur		
Formulation de la question	G.15 Quel est votre niveau de satisfaction de service de transport public Modalités G15: 1. Satisfait, 2. Plutot satisfait, 3. Ni satisfait ni insatisfait, 4. Plutot insatisfait, 5. Insatisfait, 6. Ne		

Fichier Etude_pauvreté (suite)

#95 g15f: Service de transport public (Satisfaction) (suite)

	sait pas, 7.Non concerné		
Valeur	Libellé	Enreg.	Pourcentage
1	Satisfait	2575	38.5%
2	Plutôt satisfait	1312	19.6%
3	Ni satisfait ni insatisfait	661	9.9%
4	Plutôt insatisfait	176	2.6%
5	Insatisfait	647	9.7%
6	Ne sait pas	9	0.1%
7	Non concerné	1301	19.5%
9	ND	9	
Sysmiss		36355	

#96 g15g: Service pour moudre le grain (Satisfaction)

Information	[Type= discrète] [Format=numeric] [Valide=6679] [Gamme= 1-7]		
Définition	Variable sur la satisfaction de Service pour moudre le grain		
Univers	Couvre tous les ménages de la ZD en question		
Source	variable renseignée par l'enquêteur		
Formulation de la question	G.15g Quel est votre niveau de satisfaction service pour moudre le grain Modalités G15: 1. Satisfait, 2. Plutot satisfait, 3. Ni satisfait ni insatisfait, 4. Plutot insatisfait, 5. Insatisfait, 6. Ne sait pas, 7.Non concerné		
Valeur	Libellé	Enreg.	Pourcentage
1	Satisfait	3355	50.2%
2	Plutôt satisfait	1082	16.2%
3	Ni satisfait ni insatisfait	234	3.5%
4	Plutôt insatisfait	85	1.3%
5	Insatisfait	410	6.1%
6	Ne sait pas	5	0.1%
7	Non concerné	1508	22.6%
9	ND	11	
Sysmiss		36355	

#97 g15h: Source d'eau potable (Satisfaction)

Information	[Type= discrète] [Format=numeric] [Valide=6676] [Gamme= 1-7]		
Définition	Variable sur la satisfaction de Source d'eau potable		
Univers	Couvre tous les ménages de la ZD en question		
Source	variable renseignée par l'enquêteur		
Formulation de la question	G.15h Quel est votre niveau de satisfaction pour source d'eau potable?		

Fichier Etude_pauvreté (suite)

#97 g15h: Source d'eau potable (Satisfaction) (suite)

		Modalités G15h: 1. Satisfait, 2. Plutôt satisfait, 3. Ni satisfait ni insatisfait, 4. Plutôt insatisfait, 5. Insatisfait, 6. Ne sait pas, 7. Non concerné	
Valeur	Libellé	Enreg.	Pourcentage
1	Satisfait	2716	40.7%
2	Plutôt satisfait	954	14.3%
3	Ni satisfait ni insatisfait	363	5.4%
4	Plutôt insatisfait	114	1.7%
5	Insatisfait	806	12.1%
6	Ne sait pas	9	0.1%
7	Non concerné	1714	25.7%
9	ND	14	
Sysmiss		36355	

#98 g15i: Marché alimentaire (Satisfaction)

Information	[Type= discrète] [Format=numeric] [Valide=6677] [Gamme= 1-7]		
Définition	Variable sur la satisfaction de Marché alimentaire		
Univers	Couvre tous les ménages de la ZD en question		
Source	variable renseignée par l'enquêteur		
Formulation de la question	G.15i Quel est votre niveau de satisfaction pour le marché alimentaire ? Modalités G15i: 1. Satisfait, 2. Plutôt satisfait, 3. Ni satisfait ni insatisfait, 4. Plutôt insatisfait, 5. Insatisfait, 6. Ne sait pas, 7. Non concerné		
Valeur	Libellé	Enreg.	Pourcentage
1	Satisfait	3655	54.7%
2	Plutôt satisfait	1699	25.4%
3	Ni satisfait ni insatisfait	476	7.1%
4	Plutôt insatisfait	128	1.9%
5	Insatisfait	525	7.9%
6	Ne sait pas	5	0.1%
7	Non concerné	189	2.8%
9	ND	13	
Sysmiss		36355	

#99 g15j: Route praticable en toute saison (Satisfaction)

Information	[Type= discrète] [Format=numeric] [Valide=6675] [Gamme= 1-7]		
Définition	Variable sur la satisfaction de Route praticable en toute saison		
Univers	Couvre tous les ménages de la ZD en question		
Source	variable renseignée par l'enquêteur		

Fichier Etude_pauvreté (suite)

#99 g15j: Route praticable en toute saison (Satisfaction) (suite)

Formulation de la question	G.15j Quel est votre niveau de satisfaction pour les routes praticables en toute saison ? Modalités G15j: 1. Satisfait, 2. Plutôt satisfait, 3. Ni satisfait ni insatisfait, 4. Plutôt insatisfait, 5. Insatisfait, 6. Ne sait pas, 7. Non concerné		
Valeur	Libellé	Enreg.	Pourcentage
1	Satisfait	2584	38.7%
2	Plutôt satisfait	1236	18.5%
3	Ni satisfait ni insatisfait	571	8.6%
4	Plutôt insatisfait	224	3.4%
5	Insatisfait	807	12.1%
6	Ne sait pas	12	0.2%
7	Non concerné	1241	18.6%
9	ND	15	
Sysmiss		36355	

#100 g15k: Service vétérinaire (Satisfaction)








Information	[Type= discrète] [Format=numeric] [Valide=6682] [Gamme= 1-7]		
Définition	Variable sur la satisfaction de Service vétérinaire		
Univers	Couvre tous les ménages de la ZD en question		
Source	variable renseignée par l'enquêteur		
Formulation de la question	G.15k Quel est votre niveau de satisfaction pour le service vétérinaire? Modalités G15k: 1. Satisfait, 2. Plutôt satisfait, 3. Ni satisfait ni insatisfait, 4. Plutôt insatisfait, 5. Insatisfait, 6. Ne sait pas, 7. Non concerné		
Valeur	Libellé	Enreg.	Pourcentage
1	Satisfait	1036	15.5%
2	Plutôt satisfait	281	4.2%
3	Ni satisfait ni insatisfait	112	1.7%
4	Plutôt insatisfait	43	0.6%
5	Insatisfait	140	2.1%
6	Ne sait pas	11	0.2%
7	Non concerné	5059	75.7%
9	ND	8	
Sysmiss		36355	

#101 g15l: Station de police (Satisfaction)








Information	[Type= discrète] [Format=numeric] [Valide=6681] [Gamme= 1-7]		
Définition	Variable sur la satisfaction de Station de police		
Univers	Couvre tous les ménages de la ZD en question		

Fichier Etude_pauvreté (suite)

#101 g15l: Station de police (Satisfaction) (suite)

Source	variable renseignée par l'enquêteur		
Formulation de la question	G.15l Quel est votre niveau de satisfaction pour la station de police ? Modalités G15l : 1. Satisfait, 2. Plutôt satisfait, 3. Ni satisfait ni insatisfait, 4. Plutôt insatisfait, 5. Insatisfait, 6. Ne sait pas, 7. Non concerné		
Valeur	Libellé	Enreg.	Pourcentage
1	Satisfait	918	 13.7%
2	Plutôt satisfait	226	 3.4%
3	Ni satisfait ni insatisfait	118	 1.8%
4	Plutôt insatisfait	19	 0.3%
5	Insatisfait	77	 1.2%
6	Ne sait pas	12	 0.2%
7	Non concerné	5311	 79.5%
9	ND	9	
Sysmiss		36355	

#102 g15m: Tribunal de première instance (Satisfaction)

Information	[Type= discrète] [Format=numeric] [Valide=6680] [Gamme= 1-7]		
Définition	Variable sur la satisfaction de Tribunal de première instance		
Univers	Couvre tous les ménages de la ZD en question		
Source	variable renseignée par l'enquêteur		
Formulation de la question	G.15m Quel est votre niveau de satisfaction pour le tribunal de 1ère instance? Modalités G15m: 1. Satisfait, 2. Plutôt satisfait, 3. Ni satisfait ni insatisfait, 4. Plutôt insatisfait, 5. Insatisfait, 6. Ne sait pas, 7. Non concerné		
Valeur	Libellé	Enreg.	Pourcentage
1	Satisfait	768	 11.5%
2	Plutôt satisfait	196	 2.9%
3	Ni satisfait ni insatisfait	90	 1.3%
4	Plutôt insatisfait	18	 0.3%
5	Insatisfait	95	 1.4%
6	Ne sait pas	19	 0.3%
7	Non concerné	5494	 82.2%
9	ND	10	
Sysmiss		36355	

#103 g15n: Micro-finance (Satisfaction)

Information	[Type= discrète] [Format=numeric] [Valide=6682] [Gamme= 1-7]		
Définition	Variable sur la satisfaction de Micro-finance		

Fichier Etude_pauvreté (suite)

#103 g15n: Micro-finance (Satisfaction) (suite)

Univers	Couvre tous les ménages de la ZD en question		
Source	variable renseignée par l'enquêteur		
Formulation de la question	G.15n Quel est votre niveau de satisfaction pour la micro-finance? Modalités G15n: 1. Satisfait, 2. Plutôt satisfait, 3. Ni satisfait ni insatisfait, 4. Plutôt insatisfait, 5. Insatisfait, 6. Ne sait pas, 7. Non concerné		
Valeur	Libellé	Enreg.	Pourcentage
1	Satisfait	322	4.8%
2	Plutôt satisfait	71	1.1%
3	Ni satisfait ni insatisfait	25	0.4%
4	Plutôt insatisfait	7	0.1%
5	Insatisfait	28	0.4%
6	Ne sait pas	11	0.2%
7	Non concerné	6218	93.1%
9	ND	8	
Sysmiss		36355	

#104 g15o: Autres (Satisfaction)

Information	[Type= discrète] [Format=numeric] [Valide=1550] [Gamme= 1-7]		
Définition	Variable sur la satisfaction de Autres		
Univers	Couvre tous les ménages de la ZD en question		
Source	variable renseignée par l'enquêteur		
Formulation de la question	G.15o Quel est votre niveau de autres satisfaction? Modalités G15o: 1. Satisfait, 2. Plutôt satisfait, 3. Ni satisfait ni insatisfait, 4. Plutôt insatisfait, 5. Insatisfait, 6. Ne sait pas, 7. Non concerné		
Valeur	Libellé	Enreg.	Pourcentage
1	Satisfait	15	1.0%
2	Plutôt satisfait	3	0.2%
3	Ni satisfait ni insatisfait	0	0.0%
4	Plutôt insatisfait	0	0.0%
5	Insatisfait	0	0.0%
6	Ne sait pas	1	0.1%
7	Non concerné	1531	98.8%
9	ND	5	
Sysmiss		41490	

#105 h11: Funérailles

Information	[Type= discrète] [Format=numeric] [Valide=6690] [Gamme= 1-2]
-------------	--

Fichier Etude_pauvreté (suite)

#105 h11: Funérailles (suite)

Définition	Variable sur les Funérailles		
Univers	Couvre tous les ménages de la ZD en question		
Source	variable renseignée par l'enquêteur		
Formulation de la question	H.11 Est ce que le ménage a vécu un ou plusieurs des événements douloureux (Funéraille) durant les 12 derniers mois, affectant sérieusement son bien-être?		
Valeur	Libellé	Enreg.	Pourcentage
1	Oui	678	10.1%
2	Non	6012	89.9%
Sysmiss		36355	

#106 h12: Maladie sévère ou chronique

Information	[Type= discrète] [Format=numeric] [Valide=6690] [Gamme= 1-2]		
Définition	Variable sur la Maladie sévère ou chronique		
Univers	Couvre tous les ménages de la ZD en question		
Source	variable renseignée par l'enquêteur		
Formulation de la question	H.12 Est ce que le ménage a vécu un ou plusieurs des événements douloureux (Maladie sévère ou chronique) durant les 12 derniers mois, affectant sérieusement son bien-être?		
Valeur	Libellé	Enreg.	Pourcentage
1	Oui	735	11.0%
2	Non	5955	89.0%
Sysmiss		36355	

#107 h13: Perte d'emploi

Information	[Type= discrète] [Format=numeric] [Valide=6690] [Gamme= 1-2]		
Définition	Variable sur la Perte d'emploi		
Univers	Couvre tous les ménages de la ZD en question		
Source	variable renseignée par l'enquêteur		
Formulation de la question	H.13 Est ce que le ménage a vécu un ou plusieurs des événements douloureux (Perte d'emploi) durant les 12 derniers mois, affectant sérieusement son bien-être?		
Valeur	Libellé	Enreg.	Pourcentage
1	Oui	87	1.3%
2	Non	6603	98.7%
Sysmiss		36355	

Fichier Etude_pauvreté (suite)

#108 h14: Sécheresse			
Information	[Type= discrète] [Format=numeric] [Valide=6690] [Gamme= 1-2]		
Définition	Variable sur la Sécheresse		
Univers	Couvre tous les ménages de la ZD en question		
Source	variable renseignée par l'enquêteur		
Formulation de la question	H.14 Est ce que le ménage a vécu un ou plusieurs des événements douloureux (Sécheresse) durant les 12 derniers mois, affectant sérieusement son bien-être?		
Valeur	Libellé	Enreg.	Pourcentage
1	Oui	2784	41.6%
2	Non	3906	58.4%
Sysmiss		36355	

#109 h15: Inondation			
Information	[Type= discrète] [Format=numeric] [Valide=6690] [Gamme= 1-2]		
Définition	Variable sur l'Inondation		
Univers	Couvre tous les ménages de la ZD en question		
Source	variable renseignée par l'enquêteur		
Formulation de la question	H.15 Est ce que le ménage a vécu un ou plusieurs des événements douloureux (Inondation) durant les 12 derniers mois, affectant sérieusement son bien-être?		
Valeur	Libellé	Enreg.	Pourcentage
1	Oui	130	1.9%
2	Non	6560	98.1%
Sysmiss		36355	

#110 h16: Dommage important de parcelle			
Information	[Type= discrète] [Format=numeric] [Valide=6690] [Gamme= 1-2]		
Définition	Variable sur les Dommages importants de parcelle		
Univers	Couvre tous les ménages de la ZD en question		
Source	variable renseignée par l'enquêteur		
Formulation de la question	H.16 Est ce que le ménage a vécu un ou plusieurs des événements douloureux (Dommage important de parcelle) durant les 12 derniers mois, affectant sérieusement son bien-être?		
Valeur	Libellé	Enreg.	Pourcentage
1	Oui	83	1.2%
2	Non	6607	98.8%
Sysmiss		36355	

Fichier Etude_pauvreté (suite)

#111 h17: Perte de produits agricoles

Information	[Type= discrète] [Format=numeric] [Valide=6690] [Gamme= 1-2]		
Définition	Variable sur la Perte de produits agricoles		
Univers	Couvre tous les ménages de la ZD en question		
Source	variable renseignée par l'enquêteur		
Formulation de la question	H.1 Est ce que le ménage a vécu un ou plusieurs des événements douloureux (Perte de produits agricoles) durant les 12 derniers mois, affectant sérieusement son bien-être?		
Valeur	Libellé	Enreg.	Pourcentage
1	Oui	926	13.8%
2	Non	5764	86.2%
Sysmiss		36355	

#112 h21: Funérailles, s'en sort tout seul?

Information	[Type= discrète] [Format=numeric] [Valide=689] [Gamme= 1-2]		
Définition	Variable sur si avec les Funérailles, s'en sort tout seul?		
Univers	Couvre tous les ménages de la ZD en question		
Source	variable renseignée par l'enquêteur		
Formulation de la question	H.21 Avez vous pu vous en sortir tout seul au cours des funérailles		
Valeur	Libellé	Enreg.	Pourcentage
1	Oui	569	82.6%
2	Non	120	17.4%
Sysmiss		42356	

#113 h22: Maladie sévère ou chronique, s'en sort tout seul?

Information	[Type= discrète] [Format=numeric] [Valide=747] [Gamme= 1-2]		
Définition	Variable sur si avec Maladie sévère ou chronique, s'en sort tout seul?		
Univers	Couvre tous les ménages de la ZD en question		
Source	variable renseignée par l'enquêteur		
Formulation de la question	H.22 Avez vous pu vous en sortir tout seul au cours des Maladies sévères ou chroniques		
Valeur	Libellé	Enreg.	Pourcentage
1	Oui	493	66.0%
2	Non	254	34.0%
Sysmiss		42298	

Fichier Etude_pauvreté (suite)

#114 h23: Perte d'emploi, s'en sort tout seul?

Information	[Type= discrète] [Format=numeric] [Valide=99] [Gamme= 1-2]		
Définition	Variable sur si avec Perte d'emploi, s'en sort tout seul?		
Univers	Couvre tous les ménages de la ZD en question		
Source	variable renseignée par l'enquêteur		
Formulation de la question	H.23 Avez vous pu vous en sortir tout seul au cours de la Perte d'emploi		
Valeur	Libellé	Enreg.	Pourcentage
1	Oui	67	67.7%
2	Non	32	32.3%
Sysmiss		42946	

#115 h24: Sécheresse, s'en sort tout seul?

Information	[Type= discrète] [Format=numeric] [Valide=2788] [Gamme= 1-2]		
Définition	Variable sur si avec Sécheresse, s'en sort tout seul?		
Univers	Couvre tous les ménages de la ZD en question		
Source	variable renseignée par l'enquêteur		
Formulation de la question	H.24 Avez vous pu vous en sortir tout seul au cours de la sécheresse		
Valeur	Libellé	Enreg.	Pourcentage
1	Oui	1844	66.1%
2	Non	944	33.9%
Sysmiss		40257	

#116 h25: Inondation, s'en sort tout seul?

Information	[Type= discrète] [Format=numeric] [Valide=143] [Gamme= 1-2]		
Définition	Variable sur si avec Inondation, s'en sort tout seul?		
Univers	Couvre tous les ménages de la ZD en question		
Source	variable renseignée par l'enquêteur		
Formulation de la question	H.25 Avez vous pu vous en sortir tout seul au cours d'une inondation		
Valeur	Libellé	Enreg.	Pourcentage
1	Oui	102	71.3%
2	Non	41	28.7%
Sysmiss		42902	

#117 h26: Dommage important de parcelle, s'en sort tout seul?

Information	[Type= discrète] [Format=numeric] [Valide=96] [Gamme= 1-2]		
-------------	--	--	--

Fichier Etude_pauvreté (suite)

#117 h26: Dommage important de parcelle, s'en sort tout seul? (suite)			
Définition	Variable sur si avec Dommage important de parcelle, s'en sort tout seul?		
Univers	Couvre tous les ménages de la ZD en question		
Source	variable renseignée par l'enquêteur		
Formulation de la question	H.26 Avez vous pu vous en sortir tout seul au cours d'un Dommage important de parcelle		
Valeur	Libellé	Enreg.	Pourcentage
1	Oui	68	70.8%
2	Non	28	29.2%
Sysmiss		42949	

#118 h27: Perte de produits agricoles, s'en sort tout seul?			
Information	[Type= discrète] [Format=numeric] [Valide=938] [Gamme= 1-2]		
Définition	Variable sur si avec Perte de produits agricoles, s'en sort tout seul?		
Univers	Couvre tous les ménages de la ZD en question		
Source	variable renseignée par l'enquêteur		
Formulation de la question	H.27 Avez vous pu vous en sortir tout seul au cours de la Perte de produits agricoles		
Valeur	Libellé	Enreg.	Pourcentage
1	Oui	533	56.8%
2	Non	405	43.2%
Sysmiss		42107	

#119 h3a1: 1: Aide alimentaire			
Information	[Type= discrète] [Format=numeric] [Valide=120] [Gamme= 1-2]		
Définition	Variable sur de quelle aide avez vous besoin pour vous en sortir 1: Aide alimentaire		
Univers	Couvre tous les ménages de la ZD en question		
Source	variable renseignée par l'enquêteur		
Formulation de la question	H.3a1 De quelle aide aviez vous besoin pour vous en sortir? Aide alimentaire?		
Valeur	Libellé	Enreg.	Pourcentage
1	Oui	1	0.8%
2	Non	119	99.2%
Sysmiss		42925	

#120 h3b1: 1: Vente de produits agricoles	
Information	[Type= discrète] [Format=numeric] [Valide=120] [Gamme= 1-2]

Fichier Etude_pauvreté (suite)

#120 h3b1: 1: Vente de produits agricoles (suite)			
Définition	Variable sur de quelle aide avez vous besoin pour vous en sortir 1: Vente de produits agricoles		
Univers	Couvre tous les ménages de la ZD en question		
Source	variable renseignée par l'enquêteur		
Formulation de la question	H.3b1 De quelle aide aviez vous besoin pour vous en sortir? Vente de produits agricoles?		
Valeur	Libellé	Enreg.	Pourcentage
1	Oui	2	1.7%
2	Non	118	98.3%
Sysmiss		42925	

#121 h3c1: 1: Vente de matériel agricole			
Information	[Type= discrète] [Format=numeric] [Valide=120] [Gamme= 1-2]		
Définition	Variable sur de quelle aide avez vous besoin pour vous en sortir 1: Vente de matériel agricole		
Univers	Couvre tous les ménages de la ZD en question		
Source	variable renseignée par l'enquêteur		
Formulation de la question	H.3c1 De quelle aide aviez vous besoin pour vous en sortir? Vente de matériel agricole?		
Valeur	Libellé	Enreg.	Pourcentage
1	Oui	0	0.0%
2	Non	120	100.0%
Sysmiss		42925	

#122 h3d1: 1: Vente de bien du ménage			
Information	[Type= discrète] [Format=numeric] [Valide=120] [Gamme= 1-2]		
Définition	Variable sur de quelle aide avez vous besoin pour vous en sortir 1: Vente de bien du ménage		
Univers	Couvre tous les ménages de la ZD en question		
Source	variable renseignée par l'enquêteur		
Formulation de la question	H.3d1 De quelle aide aviez vous besoin pour vous en sortir? vente de bien du ménage?		
Valeur	Libellé	Enreg.	Pourcentage
1	Oui	4	3.3%
2	Non	116	96.7%
Sysmiss		42925	

Fichier Etude_pauvreté (suite)

#123 h3e1: 1: Besoin d'argent			
Information	[Type= discrète] [Format=numeric] [Valide=120] [Gamme= 1-2]		
Définition	Variable sur de quelle aide avez vous besoin pour vous en sortir 1: Besoin d'argent		
Univers	Couvre tous les ménages de la ZD en question		
Source	variable renseignée par l'enquêteur		
Formulation de la question	H.3e1 De quelle aide aviez vous besoin pour vous en sortir? Besoin d'argent?		
Valeur	Libellé	Enreg.	Pourcentage
1	Oui	55	45.8%
2	Non	65	54.2%
Sysmiss		42925	

#124 h3f1: 1: Assistance des ONG			
Information	[Type= discrète] [Format=numeric] [Valide=120] [Gamme= 1-2]		
Définition	Variable sur de quelle aide avez vous besoin pour vous en sortir 1: Assistance des ONG		
Univers	Couvre tous les ménages de la ZD en question		
Source	variable renseignée par l'enquêteur		
Formulation de la question	H.3f1 De quelle aide aviez vous besoin pour vous en sortir? Assistance des ONG?		
Valeur	Libellé	Enreg.	Pourcentage
1	Oui	2	1.7%
2	Non	118	98.3%
Sysmiss		42925	

#125 h3g1: 1: Assistance Internationale			
Information	[Type= discrète] [Format=numeric] [Valide=120] [Gamme= 1-2]		
Définition	Variable sur de quelle aide avez vous besoin pour vous en sortir 1: Assistance Internationale		
Univers	Couvre tous les ménages de la ZD en question		
Source	variable renseignée par l'enquêteur		
Formulation de la question	H.3g1 De quelle aide aviez vous besoin pour vous en sortir? Assistance internationale?		
Valeur	Libellé	Enreg.	Pourcentage
1	Oui	0	0.0%
2	Non	120	100.0%
Sysmiss		42925	

Fichier Etude_pauvreté (suite)

#126 h3h1: 1: Faire un emprunt

Information	[Type= discrète] [Format=numeric] [Valide=120] [Gamme= 1-2]		
Définition	Variable sur de quelle aide avez vous besoin pour vous en sortir 1: Faire un emprunt		
Univers	Couvre tous les ménages de la ZD en question		
Source	variable renseignée par l'enquêteur		
Formulation de la question	H.3h1 De quelle aide aviez vous besoin pour vous en sortir? Faire un emprunt?		
Valeur	Libellé	Enreg.	Pourcentage
1	Oui	8	6.7%
2	Non	112	93.3%
Sysmiss		42925	

#127 h3i1: 1: Recevoir de l'aide

Information	[Type= discrète] [Format=numeric] [Valide=120] [Gamme= 1-2]		
Définition	Variable sur de quelle aide avez vous besoin pour vous en sortir 1: Recevoir de l'aide		
Univers	Couvre tous les ménages de la ZD en question		
Source	variable renseignée par l'enquêteur		
Formulation de la question	H.3i1 De quelle aide aviez vous besoin pour vous en sortir? recevoir de l'aide?		
Valeur	Libellé	Enreg.	Pourcentage
1	Oui	30	25.0%
2	Non	90	75.0%
Sysmiss		42925	

#128 h3j1: 1: Autres

Information	[Type= discrète] [Format=numeric] [Valide=118] [Gamme= 1-9]		
Définition	Variable sur de quelle aide avez vous besoin pour vous en sortir 1: Autres		
Univers	Couvre tous les ménages de la ZD en question		
Source	variable renseignée par l'enquêteur		
Formulation de la question	H.3j1 De quelle aide aviez vous besoin pour vous en sortir? Autres?		
Valeur	Libellé	Enreg.	Pourcentage
1	Oui	1	0.8%
2	Non	87	73.7%
9	ND	30	25.4%
Sysmiss		42927	

Fichier Etude_pauvreté (suite)

#129 h3a2: 2: Aide alimentaire

Information	[Type= discrète] [Format=numeric] [Valide=253] [Gamme= 1-2]		
Définition	Variable sur de quelle aide avez vous besoin pour vous en sortir 2: Aide alimentaire		
Univers	Couvre tous les ménages de la ZD en question		
Source	variable renseignée par l'enquêteur		
Formulation de la question	H.3 De quelle aide aviez vous besoin pour vous en sortir? Aide alimentaire?		
Valeur	Libellé	Enreg.	Pourcentage
1	Oui	36	14.2%
2	Non	217	85.8%
Sysmiss		42792	

#130 h3b2: 2: Vente de produits agricoles

Information	[Type= discrète] [Format=numeric] [Valide=253] [Gamme= 1-2]		
Définition	Variable sur de quelle aide avez vous besoin pour vous en sortir 2: Vente de produits agricoles		
Univers	Couvre tous les ménages de la ZD en question		
Source	variable renseignée par l'enquêteur		
Formulation de la question	H.3 De quelle aide aviez vous besoin pour vous en sortir? Vente de produits agricoles?		
Valeur	Libellé	Enreg.	Pourcentage
1	Oui	17	6.7%
2	Non	236	93.3%
Sysmiss		42792	

#131 h3c2: 2: Vente de matériel agricole

Information	[Type= discrète] [Format=numeric] [Valide=253] [Gamme= 1-2]		
Définition	Variable sur de quelle aide avez vous besoin pour vous en sortir 2: Vente de matériel agricole		
Univers	Couvre tous les ménages de la ZD en question		
Source	variable renseignée par l'enquêteur		
Formulation de la question	H.3 De quelle aide aviez vous besoin pour vous en sortir? Vente de matériel agricole?		
Valeur	Libellé	Enreg.	Pourcentage
1	Oui	1	0.4%
2	Non	252	99.6%
Sysmiss		42792	

#132 h3d2: 2: Vente de bien du ménage

Information	[Type= discrète] [Format=numeric] [Valide=253] [Gamme= 1-2]		
-------------	---	--	--

Fichier Etude_pauvreté (suite)

#132 h3d2: 2: Vente de bien du ménage (suite)

Définition	Variable sur de quelle aide avez vous besoin pour vous en sortir 2: Vente de bien du ménage		
Univers	Couvre tous les ménages de la ZD en question		
Source	variable renseignée par l'enquêteur		
Formulation de la question	H.3 De quelle aide aviez vous besoin pour vous en sortir? Vente de bien du ménage?		
Valeur	Libellé	Enreg.	Pourcentage
1	Oui	23	9.1%
2	Non	230	90.9%
Sysmiss		42792	

#133 h3e2: 2: Besoin d'argent

Information	[Type= discrète] [Format=numeric] [Valide=253] [Gamme= 1-2]		
Définition	Variable sur de quelle aide avez vous besoin pour vous en sortir 2: Besoin d'argent		
Univers	Couvre tous les ménages de la ZD en question		
Source	variable renseignée par l'enquêteur		
Formulation de la question	H.3 De quelle aide aviez vous besoin pour vous en sortir? Besoin d'argent?		
Valeur	Libellé	Enreg.	Pourcentage
1	Oui	130	51.4%
2	Non	123	48.6%
Sysmiss		42792	

#134 h3f2: 2: Assistance des ONG

Information	[Type= discrète] [Format=numeric] [Valide=253] [Gamme= 1-2]		
Définition	Variable sur de quelle aide avez vous besoin pour vous en sortir 2: Assistance des ONG		
Univers	Couvre tous les ménages de la ZD en question		
Source	variable renseignée par l'enquêteur		
Formulation de la question	H.3 De quelle aide aviez vous besoin pour vous en sortir? Assistance des ONG?		
Valeur	Libellé	Enreg.	Pourcentage
1	Oui	12	4.7%
2	Non	241	95.3%
Sysmiss		42792	

#135 h3g2: 2: Assistance Internationale

Information	[Type= discrète] [Format=numeric] [Valide=253] [Gamme= 1-2]		
Définition	Variable sur de quelle aide avez vous besoin pour vous en sortir 2: Assistance Internationale		

Fichier Etude_pauvreté (suite)

#135 h3g2: 2: Assistance Internationale (suite)

Univers	Couvre tous les ménages de la ZD en question		
Source	variable renseignée par l'enquêteur		
Formulation de la question	H.3 De quelle aide aviez vous besoin pour vous en sortir? Assistance internationale?		
Valeur	Libellé	Enreg.	Pourcentage
1	Oui	2	0.8%
2	Non	251	99.2%
Sysmiss		42792	

#136 h3h2: 2: Faire un emprunt

Information	[Type= discrète] [Format=numeric] [Valide=253] [Gamme= 1-2]		
Définition	Variable sur de quelle aide avez vous besoin pour vous en sortir 2: Faire un emprunt		
Univers	Couvre tous les ménages de la ZD en question		
Source	variable renseignée par l'enquêteur		
Formulation de la question	H.3 De quelle aide aviez vous besoin pour vous en sortir? Faire un emprunt?		
Valeur	Libellé	Enreg.	Pourcentage
1	Oui	22	8.7%
2	Non	231	91.3%
Sysmiss		42792	

#137 h3i2: 2: Recevoir de l'aide

Information	[Type= discrète] [Format=numeric] [Valide=253] [Gamme= 1-2]		
Définition	Variable sur de quelle aide avez vous besoin pour vous en sortir 2: Recevoir de l'aide		
Univers	Couvre tous les ménages de la ZD en question		
Source	variable renseignée par l'enquêteur		
Formulation de la question	H.3 De quelle aide aviez vous besoin pour vous en sortir? Recevoir de l'aide?		
Valeur	Libellé	Enreg.	Pourcentage
1	Oui	93	36.8%
2	Non	160	63.2%
Sysmiss		42792	

#138 h3j2: 2: Autres

Information	[Type= discrète] [Format=numeric] [Valide=253] [Gamme= 1-2]		
Définition	Variable sur de quelle aide avez vous besoin pour vous en sortir 2: Autres		
Univers	Couvre tous les ménages de la ZD en question		

Fichier Etude_pauvreté (suite)

#138 h3j2: 2: Autres (suite)			
Source	variable renseignée par l'enquêteur		
Formulation de la question	H.3 De quelle aide aviez vous besoin pour vous en sortir? Autres?		
Valeur	Libellé	Enreg.	Pourcentage
1	Oui	2	0.8%
2	Non	251	99.2%
Sysmiss		42792	

#139 h3a3: 3: Aide alimentaire			
Information	[Type= discrète] [Format=numeric] [Valide=32] [Gamme= 1-2]		
Définition	Variable sur de quelle aide avez vous besoin pour vous en sortir 3: Aide alimentaire		
Univers	Couvre tous les ménages de la ZD en question		
Source	variable renseignée par l'enquêteur		
Formulation de la question	H.3 De quelle aide aviez vous besoin pour vous en sortir? Aide alimentaire?		
Valeur	Libellé	Enreg.	Pourcentage
1	Oui	10	31.3%
2	Non	22	68.8%
Sysmiss		43013	

#140 h3b3: 3: Vente de produits agricoles			
Information	[Type= discrète] [Format=numeric] [Valide=32] [Gamme= 1-2]		
Définition	Variable sur de quelle aide avez vous besoin pour vous en sortir 3: Vente de produits agricoles		
Univers	Couvre tous les ménages de la ZD en question		
Source	variable renseignée par l'enquêteur		
Formulation de la question	H.3 De quelle aide aviez vous besoin pour vous en sortir? Vente de produits agricoles?		
Valeur	Libellé	Enreg.	Pourcentage
1	Oui	0	0.0%
2	Non	32	100.0%
Sysmiss		43013	

#141 h3c3: 3: Vente de matériel agricole			
Information	[Type= discrète] [Format=numeric] [Valide=32] [Gamme= 1-2]		
Définition	Variable sur de quelle aide avez vous besoin pour vous en sortir 3: Vente de matériel agricole		
Univers	Couvre tous les ménages de la ZD en question		
Source	variable renseignée par l'enquêteur		

Fichier Etude_pauvreté (suite)

#141 h3c3: 3: Vente de matériel agricole (suite)

Formulation de la question	H.3 De quelle aide aviez vous besoin pour vous en sortir? Vente de matériel agricole?		
Valeur	Libellé	Enreg.	Pourcentage
1	Oui	0	0.0%
2	Non	32	100.0%
Sysmiss		43013	

#142 h3d3: 3: Vente de bien du ménage

Information	[Type= discrète] [Format=numeric] [Valide=32] [Gamme= 1-2]		
Définition	Variable sur de quelle aide avez vous besoin pour vous en sortir 3: Vente de bien du ménage		
Univers	Couvre tous les ménages de la ZD en question		
Source	variable renseignée par l'enquêteur		
Formulation de la question	H.3 De quelle aide aviez vous besoin pour vous en sortir? Vente de bien du ménage?		
Valeur	Libellé	Enreg.	Pourcentage
1	Oui	3	9.4%
2	Non	29	90.6%
Sysmiss		43013	

#143 h3e3: 3: Besoin d'argent

Information	[Type= discrète] [Format=numeric] [Valide=32] [Gamme= 1-2]		
Définition	Variable sur de quelle aide avez vous besoin pour vous en sortir 3: Besoin d'argent		
Univers	Couvre tous les ménages de la ZD en question		
Source	variable renseignée par l'enquêteur		
Formulation de la question	H.3 De quelle aide aviez vous besoin pour vous en sortir? Besoin d'argent?		
Valeur	Libellé	Enreg.	Pourcentage
1	Oui	12	37.5%
2	Non	20	62.5%
Sysmiss		43013	

#144 h3f3: 3: Assistance des ONG

Information	[Type= discrète] [Format=numeric] [Valide=32] [Gamme= 1-2]		
Définition	Variable sur de quelle aide avez vous besoin pour vous en sortir 3: Assistance des ONG		
Univers	Couvre tous les ménages de la ZD en question		
Source	variable renseignée par l'enquêteur		
Formulation de la question	H.3 De quelle aide aviez vous besoin pour vous en sortir? Assistance des ONG?		

Fichier Etude_pauvreté (suite)

#144 h3f3: 3: Assistance des ONG (suite)

Valeur	Libellé	Enreg.	Pourcentage
1	Oui	2	6.3%
2	Non	30	93.8%
Sysmiss		43013	

#145 h3g3: 3: Assistance Internationale

Information	[Type= discrète] [Format=numeric] [Valide=32] [Gamme= 1-2]		
Définition	Variable sur de quelle aide avez vous besoin pour vous en sortir 3: Assistance Internationale		
Univers	Couvre tous les ménages de la ZD en question		
Source	variable renseignée par l'enquêteur		
Formulation de la question	H.3 De quelle aide aviez vous besoin pour vous en sortir? Assistance Internationale?		
Valeur	Libellé	Enreg.	Pourcentage
1	Oui	1	3.1%
2	Non	31	96.9%
Sysmiss		43013	

#146 h3h3: 3: Faire un emprunt

Information	[Type= discrète] [Format=numeric] [Valide=32] [Gamme= 1-2]		
Définition	Variable sur de quelle aide avez vous besoin pour vous en sortir 3: Faire un emprunt		
Univers	Couvre tous les ménages de la ZD en question		
Source	variable renseignée par l'enquêteur		
Formulation de la question	H.3 De quelle aide aviez vous besoin pour vous en sortir? Faire un emprunt?		
Valeur	Libellé	Enreg.	Pourcentage
1	Oui	5	15.6%
2	Non	27	84.4%
Sysmiss		43013	

#147 h3i3: 3: Recevoir de l'aide

Information	[Type= discrète] [Format=numeric] [Valide=32] [Gamme= 1-2]		
Définition	Variable sur de quelle aide avez vous besoin pour vous en sortir 3: Recevoir de l'aide		
Univers	Couvre tous les ménages de la ZD en question		
Source	variable renseignée par l'enquêteur		
Formulation de la question	H.3 De quelle aide aviez vous besoin pour vous en sortir? Recevoir de l'aide?		

Fichier Etude_pauvreté (suite)

#147 h3i3: 3: Recevoir de l'aide (suite)

Valeur	Libellé	Enreg.	Pourcentage
1	Oui	11	34.4%
2	Non	21	65.6%
Sysmiss		43013	

#148 h3j3: 3: Autres

Information	[Type= discrète] [Format=numeric] [Valide=32] [Gamme= 1-2]		
Définition	Variable sur de quelle aide avez vous besoin pour vous en sortir 3: Autres		
Univers	Couvre tous les ménages de la ZD en question		
Source	variable renseignée par l'enquêteur		
Formulation de la question	H.3 De quelle aide aviez vous besoin pour vous en sortir? Autres?		
Valeur	Libellé	Enreg.	Pourcentage
1	Oui	1	3.1%
2	Non	31	96.9%
Sysmiss		43013	

#149 h3a4: 4: Aide alimentaire

Information	[Type= discrète] [Format=numeric] [Valide=919] [Gamme= 1-2]		
Définition	Variable sur de quelle aide avez vous besoin pour vous en sortir 4: Aide alimentaire		
Univers	Couvre tous les ménages de la ZD en question		
Source	variable renseignée par l'enquêteur		
Formulation de la question	H.3 De quelle aide aviez vous besoin pour vous en sortir? 4: Aide alimentaire?		
Valeur	Libellé	Enreg.	Pourcentage
1	Oui	710	77.3%
2	Non	209	22.7%
Sysmiss		42126	

#150 h3b4: 4: Vente de produits agricoles

Information	[Type= discrète] [Format=numeric] [Valide=897] [Gamme= 1-2]		
Définition	Variable sur de quelle aide avez vous besoin pour vous en sortir 4: Vente de produits agricoles		
Univers	Couvre tous les ménages de la ZD en question		
Source	variable renseignée par l'enquêteur		
Formulation de la question	H.3 De quelle aide aviez vous besoin pour vous en sortir? 4: Vente de produits agricoles?		

Fichier Etude_pauvreté (suite)

#150 h3b4: 4: Vente de produits agricoles (suite)

Valeur	Libellé	Enreg.	Pourcentage
1	Oui	131	14.6%
2	Non	766	85.4%
Sysmiss		42148	

#151 h3c4: 4: Vente de matériel agricole

Information	[Type= discrète] [Format=numeric] [Valide=900] [Gamme= 1-2]		
Définition	Variable sur de quelle aide avez vous besoin pour vous en sortir 4: Vente de matériel agricole		
Univers	Couvre tous les ménages de la ZD en question		
Source	variable renseignée par l'enquêteur		
Formulation de la question	H.3 De quelle aide aviez vous besoin pour vous en sortir? 4: Vente de matériel agricole		
Valeur	Libellé	Enreg.	Pourcentage
1	Oui	28	3.1%
2	Non	872	96.9%
Sysmiss		42145	

#152 h3d4: 4: Vente de bien du ménage

Information	[Type= discrète] [Format=numeric] [Valide=899] [Gamme= 1-2]		
Définition	Variable sur de quelle aide avez vous besoin pour vous en sortir 4: Vente de bien du ménage		
Univers	Couvre tous les ménages de la ZD en question		
Source	variable renseignée par l'enquêteur		
Formulation de la question	H.3 De quelle aide aviez vous besoin pour vous en sortir? 4: Vente de bien du ménage?		
Valeur	Libellé	Enreg.	Pourcentage
1	Oui	65	7.2%
2	Non	834	92.8%
Sysmiss		42146	

#153 h3e4: 4: Besoin d'argent

Information	[Type= discrète] [Format=numeric] [Valide=907] [Gamme= 1-2]		
Définition	Variable sur de quelle aide avez vous besoin pour vous en sortir 4: Besoin d'argent		
Univers	Couvre tous les ménages de la ZD en question		
Source	variable renseignée par l'enquêteur		
Formulation de la question	H.3 De quelle aide aviez vous besoin pour vous en sortir? 4: Besoin d'argent?		

Fichier Etude_pauvreté (suite)

#153 h3e4: 4: Besoin d'argent (suite)

Valeur	Libellé	Enreg.	Pourcentage
1	Oui	185	20.4%
2	Non	722	79.6%
Sysmiss		42138	

#154 h3f4: 4: Assistance des ONG

Information	[Type= discrète] [Format=numeric] [Valide=902] [Gamme= 1-2]		
Définition	Variable sur de quelle aide avez vous besoin pour vous en sortir 4: Assistance des ONG		
Univers	Couvre tous les ménages de la ZD en question		
Source	variable renseignée par l'enquêteur		
Formulation de la question	H.3 De quelle aide aviez vous besoin pour vous en sortir? 4: Assistance des ONG?		
Valeur	Libellé	Enreg.	Pourcentage
1	Oui	102	11.3%
2	Non	800	88.7%
Sysmiss		42143	

#155 h3g4: 4: Assistance Internationale

Information	[Type= discrète] [Format=numeric] [Valide=899] [Gamme= 1-2]		
Définition	Variable sur de quelle aide avez vous besoin pour vous en sortir 4: Assistance Internationale		
Univers	Couvre tous les ménages de la ZD en question		
Source	variable renseignée par l'enquêteur		
Formulation de la question	H.3 De quelle aide aviez vous besoin pour vous en sortir? 4: Assistance Internationale?		
Valeur	Libellé	Enreg.	Pourcentage
1	Oui	90	10.0%
2	Non	809	90.0%
Sysmiss		42146	

#156 h3h4: 4: Faire un emprunt

Information	[Type= discrète] [Format=numeric] [Valide=901] [Gamme= 1-2]		
Définition	Variable sur de quelle aide avez vous besoin pour vous en sortir 4: Faire un emprunt		
Univers	Couvre tous les ménages de la ZD en question		
Source	variable renseignée par l'enquêteur		
Formulation de la question	H.3 De quelle aide aviez vous besoin pour vous en sortir? 4: Faire un emprunt?		

Fichier Etude_pauvreté (suite)

#156 h3h4: 4: Faire un emprunt (suite)

Valeur	Libellé	Enreg.	Pourcentage
1	Oui	64	7.1%
2	Non	837	92.9%
Sysmiss		42144	

#157 h3i4: 4: Recevoir de l'aide

Information	[Type= discrète] [Format=numeric] [Valide=905] [Gamme= 1-2]		
Définition	Variable sur de quelle aide avez vous besoin pour vous en sortir 4: Recevoir de l'aide		
Univers	Couvre tous les ménages de la ZD en question		
Source	variable renseignée par l'enquêteur		
Formulation de la question	H.3 De quelle aide aviez vous besoin pour vous en sortir? 4: Recevoir de l'aide?		
Valeur	Libellé	Enreg.	Pourcentage
1	Oui	273	30.2%
2	Non	632	69.8%
Sysmiss		42140	

#158 h3j4: 4: Autres

Information	[Type= discrète] [Format=numeric] [Valide=899] [Gamme= 1-2]		
Définition	Variable sur de quelle aide avez vous besoin pour vous en sortir 4: Autres		
Univers	Couvre tous les ménages de la ZD en question		
Source	variable renseignée par l'enquêteur		
Formulation de la question	H.3 De quelle aide aviez vous besoin pour vous en sortir? 4: Autres?		
Valeur	Libellé	Enreg.	Pourcentage
1	Oui	10	1.1%
2	Non	889	98.9%
Sysmiss		42146	

#159 h3a5: 5: Aide alimentaire

Information	[Type= discrète] [Format=numeric] [Valide=35] [Gamme= 1-2]		
Définition	Variable sur de quelle aide avez vous besoin pour vous en sortir 5: Aide alimentaire		
Univers	Couvre tous les ménages de la ZD en question		
Source	variable renseignée par l'enquêteur		
Formulation de la question	H.3 De quelle aide aviez vous besoin pour vous en sortir? 5: Aide alimentaire?		

Fichier Etude_pauvreté (suite)

#159 h3a5: 5: Aide alimentaire (suite)

Valeur	Libellé	Enreg.	Pourcentage
1	Oui	11	31.4%
2	Non	24	68.6%
Sysmiss		43010	

#160 h3b5: 5: Vente de produits agricoles

Information	[Type= discrète] [Format=numeric] [Valide=33] [Gamme= 1-2]		
Définition	Variable sur de quelle aide avez vous besoin pour vous en sortir 5: Vente de produits agricoles		
Univers	Couvre tous les ménages de la ZD en question		
Source	variable renseignée par l'enquêteur		
Formulation de la question	H.3 De quelle aide aviez vous besoin pour vous en sortir? 5: Vente de produits agricoles?		
Valeur	Libellé	Enreg.	Pourcentage
1	Oui	2	6.1%
2	Non	31	93.9%
Sysmiss		43012	

#161 h3c5: 5: Vente de matériel agricole

Information	[Type= discrète] [Format=numeric] [Valide=33] [Gamme= 1-2]		
Définition	Variable sur de quelle aide avez vous besoin pour vous en sortir 5: Vente de matériel agricole		
Univers	Couvre tous les ménages de la ZD en question		
Source	variable renseignée par l'enquêteur		
Formulation de la question	H.3 De quelle aide aviez vous besoin pour vous en sortir? 5: Vente de matériel agricole?		
Valeur	Libellé	Enreg.	Pourcentage
1	Oui	1	3.0%
2	Non	32	97.0%
Sysmiss		43012	

#162 h3d5: 5: Vente de bien du ménage

Information	[Type= discrète] [Format=numeric] [Valide=32] [Gamme= 1-2]		
Définition	Variable sur de quelle aide avez vous besoin pour vous en sortir 5: Vente de bien du ménage		
Univers	Couvre tous les ménages de la ZD en question		
Source	variable renseignée par l'enquêteur		
Formulation de la question	H.3 De quelle aide aviez vous besoin pour vous en sortir? 5: Vente de bien du ménage?		

Fichier Etude_pauvreté (suite)

#162 h3d5: 5: Vente de bien du ménage (suite)

Valeur	Libellé	Enreg.	Pourcentage
1	Oui	2	6.3%
2	Non	30	93.8%
Sysmiss		43013	

#163 h3e5: 5: Besoin d'argent

Information	[Type= discrète] [Format=numeric] [Valide=35] [Gamme= 1-2]		
Définition	Variable sur de quelle aide avez vous besoin pour vous en sortir 5: Besoin d'argent		
Univers	Couvre tous les ménages de la ZD en question		
Source	variable renseignée par l'enquêteur		
Formulation de la question	H.3 De quelle aide aviez vous besoin pour vous en sortir? 5: Besoin d'argent?		
Valeur	Libellé	Enreg.	Pourcentage
1	Oui	16	45.7%
2	Non	19	54.3%
Sysmiss		43010	

#164 h3f5: 5: Assistance des ONG

Information	[Type= discrète] [Format=numeric] [Valide=33] [Gamme= 1-2]		
Définition	Variable sur de quelle aide avez vous besoin pour vous en sortir 5: Assistance des ONG		
Univers	Couvre tous les ménages de la ZD en question		
Source	variable renseignée par l'enquêteur		
Formulation de la question	H.3 De quelle aide aviez vous besoin pour vous en sortir? 5: Assistance des ONG?		
Valeur	Libellé	Enreg.	Pourcentage
1	Oui	4	12.1%
2	Non	29	87.9%
Sysmiss		43012	

#165 h3g5: 5: Assistance Internationale

Information	[Type= discrète] [Format=numeric] [Valide=32] [Gamme= 1-2]		
Définition	Variable sur de quelle aide avez vous besoin pour vous en sortir 5: Assistance Internationale		
Univers	Couvre tous les ménages de la ZD en question		
Source	variable renseignée par l'enquêteur		
Formulation de la question	H.3 De quelle aide aviez vous besoin pour vous en sortir? 5: Assistance Internationale?		

Fichier Etude_pauvreté (suite)

#165 h3g5: 5: Assistance Internationale (suite)

Valeur	Libellé	Enreg.	Pourcentage
1	Oui	0	0.0%
2	Non	32	100.0%
Sysmiss		43013	

#166 h3h5: 5: Faire un emprunt

Information	[Type= discrète] [Format=numeric] [Valide=33] [Gamme= 1-2]		
Définition	Variable sur de quelle aide avez vous besoin pour vous en sortir 5: Faire un emprunt		
Univers	Couvre tous les ménages de la ZD en question		
Source	variable renseignée par l'enquêteur		
Formulation de la question	H.3 De quelle aide aviez vous besoin pour vous en sortir? 5: Faire un emprunt?		
Valeur	Libellé	Enreg.	Pourcentage
1	Oui	4	12.1%
2	Non	29	87.9%
Sysmiss		43012	

#167 h3i5: 5: Recevoir de l'aide

Information	[Type= discrète] [Format=numeric] [Valide=32] [Gamme= 1-2]		
Définition	Variable sur de quelle aide avez vous besoin pour vous en sortir 5: Recevoir de l'aide		
Univers	Couvre tous les ménages de la ZD en question		
Source	variable renseignée par l'enquêteur		
Formulation de la question	H.3 De quelle aide aviez vous besoin pour vous en sortir? 5: Recevoir de l'aide?		
Valeur	Libellé	Enreg.	Pourcentage
1	Oui	16	50.0%
2	Non	16	50.0%
Sysmiss		43013	

#168 h3j5: 5: Autres

Information	[Type= discrète] [Format=numeric] [Valide=33] [Gamme= 1-2]		
Définition	Variable sur de quelle aide avez vous besoin pour vous en sortir 5: Autres		
Univers	Couvre tous les ménages de la ZD en question		
Source	variable renseignée par l'enquêteur		
Formulation de la question	H.3 De quelle aide aviez vous besoin pour vous en sortir? 5: Autres?		

Fichier Etude_pauvreté (suite)

#168 h3j5: 5: Autres (suite)

Valeur	Libellé	Enreg.	Pourcentage
1	Oui	2	6.1%
2	Non	31	93.9%
Sysmiss		43012	

#169 h3a6: 6: Aide alimentaire

Information	[Type= discrète] [Format=numeric] [Valide=24] [Gamme= 1-2]		
Définition	Variable sur de quelle aide avez vous besoin pour vous en sortir 6: Aide alimentaire		
Univers	Couvre tous les ménages de la ZD en question		
Source	variable renseignée par l'enquêteur		
Formulation de la question	H.3 De quelle aide aviez vous besoin pour vous en sortir? 6: Aide alimentaire?		
Valeur	Libellé	Enreg.	Pourcentage
1	Oui	14	58.3%
2	Non	10	41.7%
Sysmiss		43021	

#170 h3b6: 6: Vente de produits agricoles

Information	[Type= discrète] [Format=numeric] [Valide=24] [Gamme= 1-2]		
Définition	Variable sur de quelle aide avez vous besoin pour vous en sortir 6: Vente de produits agricoles		
Univers	Couvre tous les ménages de la ZD en question		
Source	variable renseignée par l'enquêteur		
Formulation de la question	H.3 De quelle aide aviez vous besoin pour vous en sortir? 6: Vente de produits agricoles?		
Valeur	Libellé	Enreg.	Pourcentage
1	Oui	2	8.3%
2	Non	22	91.7%
Sysmiss		43021	

#171 h3c6: 6: Vente de matériel agricole

Information	[Type= discrète] [Format=numeric] [Valide=22] [Gamme= 1-2]		
Définition	Variable sur de quelle aide avez vous besoin pour vous en sortir 6: Vente de matériel agricole		
Univers	Couvre tous les ménages de la ZD en question		
Source	variable renseignée par l'enquêteur		
Formulation de la question	H.3 De quelle aide aviez vous besoin pour vous en sortir? 6: Vente de matériel agricole?		

Fichier Etude_pauvreté (suite)

#171 h3c6: 6: Vente de matériel agricole (suite)

Valeur	Libellé	Enreg.	Pourcentage
1	Oui	0	0.0%
2	Non	22	100.0%
Sysmiss		43023	

#172 h3d6: 6: Vente de bien du ménage

Information	[Type= discrète] [Format=numeric] [Valide=24] [Gamme= 1-2]		
Définition	Variable sur de quelle aide avez vous besoin pour vous en sortir 6: Vente de bien du ménage		
Univers	Couvre tous les ménages de la ZD en question		
Source	variable renseignée par l'enquêteur		
Formulation de la question	H.3 De quelle aide aviez vous besoin pour vous en sortir? 6: Vente de bien du ménage?		
Valeur	Libellé	Enreg.	Pourcentage
1	Oui	3	12.5%
2	Non	21	87.5%
Sysmiss		43021	

#173 h3e6: 6: Besoin d'argent

Information	[Type= discrète] [Format=numeric] [Valide=23] [Gamme= 1-2]		
Définition	Variable sur de quelle aide avez vous besoin pour vous en sortir 6: Besoin d'argent		
Univers	Couvre tous les ménages de la ZD en question		
Source	variable renseignée par l'enquêteur		
Formulation de la question	H.3 De quelle aide aviez vous besoin pour vous en sortir? 6: Besoin d'argent?		
Valeur	Libellé	Enreg.	Pourcentage
1	Oui	11	47.8%
2	Non	12	52.2%
Sysmiss		43022	

#174 h3f6: 6: Assistance des ONG

Information	[Type= discrète] [Format=numeric] [Valide=22] [Gamme= 1-2]		
Définition	Variable sur de quelle aide avez vous besoin pour vous en sortir 6: Assistance des ONG		
Univers	Couvre tous les ménages de la ZD en question		
Source	variable renseignée par l'enquêteur		
Formulation de la question	H.3 De quelle aide aviez vous besoin pour vous en sortir? 6: Assistance des ONG?		

Fichier Etude_pauvreté (suite)

#174 h3f6: 6: Assistance des ONG (suite)

Valeur	Libellé	Enreg.	Pourcentage
1	Oui	4	18.2%
2	Non	18	81.8%
Sysmiss		43023	

#175 h3g6: 6: Assistance Internationale

Information	[Type= discrète] [Format=numeric] [Valide=22] [Gamme= 1-2]		
Définition	Variable sur de quelle aide avez vous besoin pour vous en sortir 6: Assistance Internationale		
Univers	Couvre tous les ménages de la ZD en question		
Source	variable renseignée par l'enquêteur		
Formulation de la question	H.3 De quelle aide aviez vous besoin pour vous en sortir? 6: Assistance Internationale?		
Valeur	Libellé	Enreg.	Pourcentage
1	Oui	0	0.0%
2	Non	22	100.0%
Sysmiss		43023	

#176 h3h6: 6: Faire un emprunt

Information	[Type= discrète] [Format=numeric] [Valide=22] [Gamme= 1-2]		
Définition	Variable sur de quelle aide avez vous besoin pour vous en sortir 6: Faire un emprunt		
Univers	Couvre tous les ménages de la ZD en question		
Source	variable renseignée par l'enquêteur		
Formulation de la question	H.3 De quelle aide aviez vous besoin pour vous en sortir? 6: Faire un emprunt?		
Valeur	Libellé	Enreg.	Pourcentage
1	Oui	0	0.0%
2	Non	22	100.0%
Sysmiss		43023	

#177 h3i6: 6: Recevoir de l'aide

Information	[Type= discrète] [Format=numeric] [Valide=22] [Gamme= 1-2]		
Définition	Variable sur de quelle aide avez vous besoin pour vous en sortir 6: Recevoir de l'aide		
Univers	Couvre tous les ménages de la ZD en question		
Source	variable renseignée par l'enquêteur		
Formulation de la question	H.3 De quelle aide aviez vous besoin pour vous en sortir? 6: Recevoir de l'aide?		

Fichier Etude_pauvreté (suite)

#177 h3i6: 6: Recevoir de l'aide (suite)

Valeur	Libellé	Enreg.	Pourcentage
1	Oui	9	40.9%
2	Non	13	59.1%
Sysmiss		43023	

#178 h3j6: 6: Autres

Information	[Type= discrète] [Format=numeric] [Valide=22] [Gamme= 1-2]		
Définition	Variable sur de quelle aide avez vous besoin pour vous en sortir 6: Autres		
Univers	Couvre tous les ménages de la ZD en question		
Source	variable renseignée par l'enquêteur		
Formulation de la question	H.3 De quelle aide aviez vous besoin pour vous en sortir? 6: Autres?		
Valeur	Libellé	Enreg.	Pourcentage
1	Oui	0	0.0%
2	Non	22	100.0%
Sysmiss		43023	

#179 h3a7: 7: Aide alimentaire

Information	[Type= discrète] [Format=numeric] [Valide=392] [Gamme= 1-2]		
Définition	Variable sur de quelle aide avez vous besoin pour vous en sortir 7: Aide alimentaire		
Univers	Couvre tous les ménages de la ZD en question		
Source	variable renseignée par l'enquêteur		
Formulation de la question	H.3 De quelle aide aviez vous besoin pour vous en sortir? 7: Aide alimentaire?		
Valeur	Libellé	Enreg.	Pourcentage
1	Oui	320	81.6%
2	Non	72	18.4%
Sysmiss		42653	

#180 h3b7: 7: Vente de produits agricoles

Information	[Type= discrète] [Format=numeric] [Valide=372] [Gamme= 1-2]		
Définition	Variable sur de quelle aide avez vous besoin pour vous en sortir 7: Vente de produits agricoles		
Univers	Couvre tous les ménages de la ZD en question		
Source	variable renseignée par l'enquêteur		
Formulation de la question	H.3 De quelle aide aviez vous besoin pour vous en sortir? 7: Vente de produits agricoles?		

Fichier Etude_pauvreté (suite)

#180 h3b7: 7: Vente de produits agricoles (suite)

Valeur	Libellé	Enreg.	Pourcentage
1	Oui	74	19.9%
2	Non	298	80.1%
Sysmiss		42673	

#181 h3c7: 7: Vente de matériel agricole

Information	[Type= discrète] [Format=numeric] [Valide=370] [Gamme= 1-2]		
Définition	Variable sur de quelle aide avez vous besoin pour vous en sortir 7: Vente de matériel agricole		
Univers	Couvre tous les ménages de la ZD en question		
Source	variable renseignée par l'enquêteur		
Formulation de la question	H.3 De quelle aide aviez vous besoin pour vous en sortir? 7: Vente de matériel agricole?		
Valeur	Libellé	Enreg.	Pourcentage
1	Oui	31	8.4%
2	Non	339	91.6%
Sysmiss		42675	

#182 h3d7: 7: Vente de bien du ménage

Information	[Type= discrète] [Format=numeric] [Valide=369] [Gamme= 1-2]		
Définition	Variable sur de quelle aide avez vous besoin pour vous en sortir 7: Vente de bien du ménage		
Univers	Couvre tous les ménages de la ZD en question		
Source	variable renseignée par l'enquêteur		
Formulation de la question	H.3 De quelle aide aviez vous besoin pour vous en sortir? 7: Vente de bien du ménage?		
Valeur	Libellé	Enreg.	Pourcentage
1	Oui	14	3.8%
2	Non	355	96.2%
Sysmiss		42676	

#183 h3e7: 7: Besoin d'argent

Information	[Type= discrète] [Format=numeric] [Valide=377] [Gamme= 1-2]		
Définition	Variable sur de quelle aide avez vous besoin pour vous en sortir 7: Besoin d'argent		
Univers	Couvre tous les ménages de la ZD en question		
Source	variable renseignée par l'enquêteur		
Formulation de la question	H.3 De quelle aide aviez vous besoin pour vous en sortir? 7: Besoin d'argent?		

Fichier Etude_pauvreté (suite)

#183 h3e7: 7: Besoin d'argent (suite)

Valeur	Libellé	Enreg.	Pourcentage
1	Oui	55	14.6%
2	Non	322	85.4%
Sysmiss		42668	

#184 h3f7: 7: Assistance des ONG

Information	[Type= discrète] [Format=numeric] [Valide=369] [Gamme= 1-2]		
Définition	Variable sur de quelle aide avez vous besoin pour vous en sortir 7: Assistance des ONG		
Univers	Couvre tous les ménages de la ZD en question		
Source	variable renseignée par l'enquêteur		
Formulation de la question	H.3 De quelle aide aviez vous besoin pour vous en sortir? 7: Assistance des ONG?		
Valeur	Libellé	Enreg.	Pourcentage
1	Oui	29	7.9%
2	Non	340	92.1%
Sysmiss		42676	

#185 h3g7: 7: Assistance Internationale

Information	[Type= discrète] [Format=numeric] [Valide=368] [Gamme= 1-2]		
Définition	Variable sur de quelle aide avez vous besoin pour vous en sortir 7: Assistance Internationale		
Univers	Couvre tous les ménages de la ZD en question		
Source	variable renseignée par l'enquêteur		
Formulation de la question	H.3 De quelle aide aviez vous besoin pour vous en sortir? 7: Assistance Internationale?		
Valeur	Libellé	Enreg.	Pourcentage
1	Oui	18	4.9%
2	Non	350	95.1%
Sysmiss		42677	

#186 h3h7: 7: Faire un emprunt

Information	[Type= discrète] [Format=numeric] [Valide=368] [Gamme= 1-2]		
Définition	Variable sur de quelle aide avez vous besoin pour vous en sortir 7: Faire un emprunt		
Univers	Couvre tous les ménages de la ZD en question		
Source	variable renseignée par l'enquêteur		
Formulation de la question	H.3 De quelle aide aviez vous besoin pour vous en sortir? 7: Faire un emprunt?		

Fichier Etude_pauvreté (suite)

#186 h3h7: 7: Faire un emprunt (suite)

Valeur	Libellé	Enreg.	Pourcentage
1	Oui	14	3.8%
2	Non	354	96.2%
Sysmiss		42677	

#187 h3i7: 7: Recevoir de l'aide

Information	[Type= discrète] [Format=numeric] [Valide=374] [Gamme= 1-2]		
Définition	Variable sur de quelle aide avez vous besoin pour vous en sortir 7: Recevoir de l'aide		
Univers	Couvre tous les ménages de la ZD en question		
Source	variable renseignée par l'enquêteur		
Formulation de la question	H.3 De quelle aide aviez vous besoin pour vous en sortir? 7: Recevoir de l'aide?		
Valeur	Libellé	Enreg.	Pourcentage
1	Oui	176	47.1%
2	Non	198	52.9%
Sysmiss		42671	

#188 h3j7: 7: Autres

Information	[Type= discrète] [Format=numeric] [Valide=366] [Gamme= 1-2]		
Définition	Variable sur de quelle aide avez vous besoin pour vous en sortir 7: Autres		
Univers	Couvre tous les ménages de la ZD en question		
Source	variable renseignée par l'enquêteur		
Formulation de la question	H.3 De quelle aide aviez vous besoin pour vous en sortir? 7: Autres		
Valeur	Libellé	Enreg.	Pourcentage
1	Oui	2	0.5%
2	Non	364	99.5%
Sysmiss		42679	

#189 h41: Consommation alimentaire

Information	[Type= discrète] [Format=numeric] [Valide=6690] [Gamme= 1-5]		
Définition	Variable sur la satisfaction de la Consommation alimentaire		
Univers	Couvre tous les ménages de la ZD en question		
Source	variable renseignée par l'enquêteur		
Formulation de la question	H.4 Par rapport au besoin de votre ménage, pensez-vous qu' au cours des 12 derniers mois [poste consommation alimentaire] de votre ménage était?		

Fichier Etude_pauvreté (suite)

#189 h41: Consommation alimentaire (suite)

Valeur	Libellé	Enreg.	Pourcentage
1	Moins que satisfaisant	4632	69.2%
2	Satisfaisant	1942	29.0%
3	Plus que satisfaisant	98	1.5%
4	Ne sait pas	15	0.2%
5	Non applicable	3	0.0%
Sysmiss		36355	

#190 h6: Effet de la variation du prix des produits agricoles sur les 5 dernières années

Information	[Type= discrète] [Format=numeric] [Valide=6690] [Gamme= 1-3]		
Définition	Variable sur la satisfaction de l'Effet de la variation du prix des produits agricoles sur les 5 dernières années		
Univers	Couvre tous les ménages de la ZD en question		
Source	variable renseignée par l'enquêteur		
Formulation de la question	H.6 Quel est l'effet de la variation du prix des produits agricoles sur la condition de vie de votre ménage au cours des 5 dernières années?		
Valeur	Libellé	Enreg.	Pourcentage
1	Amélioration	237	3.5%
2	Détérioration	5910	88.3%
3	Aucun changement	543	8.1%
Sysmiss		36355	

#191 h7: Effet de la variation du prix des produits manufacturés sur les 5 dernières années

Information	[Type= discrète] [Format=numeric] [Valide=6690] [Gamme= 1-3]		
Définition	Variable sur la satisfaction de l'Effet de la variation du prix des produits manufacturés sur les 5 dernières années		
Univers	Couvre tous les ménages de la ZD en question		
Source	variable renseignée par l'enquêteur		
Formulation de la question	H.7 Quel est l'effet de la variation du prix des produits manufacturés sur la condition de vie des ménages au cours des 5 dernières années?		
Valeur	Libellé	Enreg.	Pourcentage
1	Amélioration	270	4.0%
2	Détérioration	5187	77.5%
3	Aucun changement	1233	18.4%
Sysmiss		36355	

Fichier Etude_pauvreté (suite)

#192 g13f: Accès au service de transport le plus proche

Information	[Type= continue] [Format=numeric] [Valide=6690] [Gamme= 0-6039]
Définition	Variable sur la satisfaction de l'Accès au service de transport le plus proche
Univers	Couvre tous les ménages de la ZD en question
Source	variable renseignée par l'enquêteur
Formulation de la question	Accès au service de transport le plus proche

#193 pbovins: possession des bovins

Information	[Type= discrète] [Format=numeric] [Valide=6690] [Gamme= 0-1]		
Définition	Variable sur la possession des bovins		
Univers	Couvre tous les ménages de la ZD en question		
Source	variable renseignée par l'enquêteur		
Formulation de la question	possession des bovins		
Valeur	Libellé	Enreg.	Pourcentage
0	Ne possède pas de bovins	4423	66.1%
1	Possède au moins un boeuf	2267	33.9%
Sysmiss		36355	

#194 pmoutons: possession des moutons

Information	[Type= discrète] [Format=numeric] [Valide=6690] [Gamme= 0-1]		
Définition	Variable sur la possession des moutons		
Univers	Couvre tous les ménages de la ZD en question		
Source	variable renseignée par l'enquêteur		
Formulation de la question	possession des moutons		
Valeur	Libellé	Enreg.	Pourcentage
0	Ne possède pas de moutons	3954	59.1%
1	Possède au moins un mouton	2736	40.9%
Sysmiss		36355	

#195 pchvres: possession des chèvres

Information	[Type= discrète] [Format=numeric] [Valide=6690] [Gamme= 0-1]		
Définition	Variable sur la possession des chèvres		
Univers	Couvre tous les ménages de la ZD en question		
Source	variable renseignée par l'enquêteur		
Formulation de la question	possession des chèvres		

Fichier Etude_pauvreté (suite)

#195 pchvres: possession des chèvres (suite)

Valeur	Libellé	Enreg.	Pourcentage
0	Ne possède pas de chèvres	3206	47.9%
1	Possède au moins une chèvre	3484	52.1%
Sysmiss		36355	

#196 pnes: possession des ânes

Information	[Type= discrète] [Format=numeric] [Valide=6690] [Gamme= 0-1]		
Définition	Variable sur la possession des ânes		
Univers	Couvre tous les ménages de la ZD en question		
Source	variable renseignée par l'enquêteur		
Formulation de la question	possession des ânes		
Valeur	Libellé	Enreg.	Pourcentage
0	Ne possède pas d'ânes	5154	77.0%
1	Possède au moins un âne	1536	23.0%
Sysmiss		36355	

#197 pchevaux: possession des chevaux

Information	[Type= discrète] [Format=numeric] [Valide=6690] [Gamme= 0-1]		
Définition	Variable sur la possession des chevaux		
Univers	Couvre tous les ménages de la ZD en question		
Source	variable renseignée par l'enquêteur		
Formulation de la question	possession des chevaux		
Valeur	Libellé	Enreg.	Pourcentage
0	Ne possède pas de chevaux	6213	92.9%
1	Possède au moins un cheval	477	7.1%
Sysmiss		36355	

#198 pchameau: possession des chameaux

Information	[Type= discrète] [Format=numeric] [Valide=6690] [Gamme= 0-1]		
Définition	Variable sur la possession des chameaux		
Univers	Couvre tous les ménages de la ZD en question		
Source	variable renseignée par l'enquêteur		
Formulation de la question	possession des chameaux		

Fichier Etude_pauvreté (suite)

#198 pchameau: possession des chameaux (suite)

Valeur	Libellé	Enreg.	Pourcentage
0	Ne possède pas de chameaux	6378	95.3%
1	Possède au moins un chameau	312	4.7%
Sysmiss		36355	

#199 combcuiss: Combustible pour la cuisson

Information	[Type= discrète] [Format=numeric] [Valide=6690] [Gamme= 1-4]		
Définition	Variable sur l'utilisation du Combustible pour la cuisson		
Univers	Couvre tous les ménages de la ZD en question		
Source	variable renseignée par l'enquêteur		
Formulation de la question	Combustible pour la cuisson		
Valeur	Libellé	Enreg.	Pourcentage
1	Electricité	12	0.2%
2	Pétrole/huile/Gaz	82	1.2%
3	Bois/Charbon	6433	96.2%
4	Autre	163	2.4%
Sysmiss		36355	

#200 betail: Type de bétail

Information	[Type= discrète] [Format=numeric] [Valide=4811] [Gamme= 1-3]		
Définition	Variable sur le Type de bétail		
Univers	Couvre tous les ménages de la ZD en question		
Source	variable renseignée par l'enquêteur		
Formulation de la question	Type de bétail		
Valeur	Libellé	Enreg.	Pourcentage
1	Gros bétail	549	11.4%
2	Petit bétail	1566	32.6%
3	les deux	2696	56.0%
Sysmiss		38234	

#201 g13h: Accès à une source d'eau potable

Information	[Type= continue] [Format=numeric] [Valide=6690] [Gamme= 0-6039]		
Définition	Variable sur l'Accès à une source d'eau potable		
Univers	Couvre tous les ménages de la ZD en question		

Fichier Etude_pauvreté (suite)

#201 g13h: Accès à une source d'eau potable (suite)

Source	variable renseignée par l'enquêteur
Formulation de la question	Accès à une source d'eau potable

#202 seg: groupe socio-économique du chef de ménage

Information	[Type= discrète] [Format=numeric] [Valide=6631] [Gamme= 1-7]
Définition	Variable sur le groupe socio-économique du chef de ménage
Univers	Couvre tous les ménages de la ZD en question
Source	Variable calculée
Formulation de la question	groupe socio-économique du chef de ménage

Valeur	Libellé	Enreg.	Pourcentage
1	Public	396	6.0%
2	Privé formel	50	0.8%
3	Privé informel	5220	78.7%
4	agriculteur	10	0.2%
5	autre auto emploi	46	0.7%
6	Pas employé	790	11.9%
7	Autre	119	1.8%
9	ND	59	
Sysmiss		36355	

#203 pauvre2: statut pauvreté

Information	[Type= discrète] [Format=numeric] [Valide=6690] [Gamme= 1-2]
Définition	Variable sur le statut pauvreté
Univers	Couvre tous les ménages de la ZD en question
Source	Variable calculée
Formulation de la question	statut pauvreté

Valeur	Libellé	Enreg.	Pourcentage
1	pauvre	3193	47.7%
2	non pauvre	3497	52.3%
Sysmiss		36355	

#204 a1: numéro de la ZD

Information	[Type= continue] [Format=numeric] [Valide=6690]
Définition	Variable sur le numéro de la ZD

Fichier Etude_pauvreté (suite)

#205 regionale1: Régions regroupées

Information		[Type= discrète] [Format=numeric] [Valide=6690]	
Valeur	Libellé	Enreg.	Pourcentage
1	Agadez	390	5.8%
3	Dosso	560	8.4%
4	Maradi	1060	15.8%
5	Tahoua	900	13.5%
6	Tillabéri	1120	16.7%
8	Niamey	1020	15.2%
9	Zinder_Diffa	1640	24.5%
Sysmiss		36355	

Fichier HH CREDIT

#1 A1: Numéro ZD

Information	[Type= continue] [Format=numeric] [Valide=6690]
Définition	<p>Q.4 Nom de la zone de dénombrement: Ceci est le nom de la Zone de Dénombrement (ZD) où se trouve le ménage. Ce nom figure sur la liste d'échantillon des ménages et peut être inscrit avant l'entretien.</p> <p>Numéro de référence : Chaque ménage possède un numéro d'identification à sept chiffres qui lui est propre. Ce numéro sera une combinaison du numéro de la ZD suivi du numéro du ménage et du numéro du questionnaire. Ce numéro sera inscrit dans les cases situées en haut à droite de TOUTES LES PAGES.</p> <p>Chaque ménage fait partie d'une grappe (ZD), qui à son tour fait partie d'un district. Cependant, le numéro de la ZD avec le numéro du ménage suffit à situer de manière unique et complète chaque ménage de l'échantillon. Toute information concernant une ZD sera consignée dans un dossier-ZD principal.</p> <p>Pour les questions A.1 jusqu'à A.9, les numéros et le noircissement des bulles sont exigés.</p> <p>A.1 Zone de Dénombrement : Ceci est la grappe (ou ZD) où se situe le ménage. Il sera indiqué sur la liste de l'échantillon des ménages et peut être inscrit avant l'entretien.</p>
Source	La source d'information vient du n° attribué à la Zone de dénombrement lors du recensement de la population et de l'habitat de 2001
Formulation de la question	recopiez le numéro qui vous sera communiquer par votre chef d'équipe. C'est le numero de la zd échantillon tirée des zd du 3ème recensement de 2001 de la population du Niger
Instructions aux enquêteurs	recopiez le numéro qui vous sera communiquer par votre chef d'équipe. C'est le numero de la zd échantillon tirée des zd du 3ème recensement de 2001 de la population du Niger

Fichier HHCREREDIT (suite)

#2 A2: Numéro ménage	
Information	[Type= continue] [Format=numeric] [Valide=6690]
Définition	Tous les ménages sur la liste de l'échantillon ont été numérotés. Le numéro du ménage qui figure dans la liste de l'échantillon sera inscrit ici.
Source	La source d'information vient du n° attribué au ménage dans une grappe lors du tirage de celui ci suite à un dénombrement
Formulation de la question	c'est le numero du ménage tiré dans la zd échantillon. Il est de 1 à 20 il vous sera communiquer par le chef d'équipe
Instructions aux enquêteurs	c'est le numero du ménage tiré dans la zd échantillon. Il est de 1 à 20 il vous sera communiquer par le chef d'équipe

#3 HID: Identifiant (ID) unique du ménage	
Information	[Type= continue] [Format=numeric] [Valide=6690]
Définition	<p>Numéro d'identification :</p> <p>Chaque ménage possède un numéro d'identification qui lui est propre. Ce numéro sera une combinaison du numéro de la ZD suivi du numéro du ménage et du numéro du questionnaire.</p> <p>Chaque ménage fait partie d'une grappe (ZD), qui à son tour fait partie d'un district. Cependant, le numéro de la ZD avec le numéro du ménage suffit à situer de manière unique et complète chaque ménage de l'échantillon.</p>
Source	C'est la concatenation du numéro de la ZD (A1) et du numéro du ménage (A2) dans la ZD, cette variable a été créée par l'équipe informatique
Formulation de la question	<p>Ceci est le nom de la localité où se trouve le ménage. Il figure sur la liste d'échantillon des ménages et peut être inscrit avant l'entretien.</p> <p>Numéro de référence :</p> <p>Chaque ménage possède un numéro d'identification à sept chiffres qui lui est propre. Ce numéro sera une combinaison du numéro de la ZD suivi du numéro du ménage et du numéro du questionnaire. Ce numéro sera inscrit dans les cases situées en haut à droite de TOUTES LES PAGES.</p> <p>Chaque ménage fait partie d'une grappe (ZD), qui à son tour fait partie d'un district. Cependant, le numéro de la ZD avec le numéro du ménage suffit à situer de manière unique et complète chaque ménage de l'échantillon. Toute information concernant une ZD sera consignée dans un dossier-ZD principal.</p> <p>Pour les questions A.1 jusqu'à A.9, les numéros et le noircissement des bulles sont exigés.</p> <p>A.2 Ménage :</p> <p>Tous les ménages sur la liste de l'échantillon ont été numérotés. Le numéro du ménage qui figure dans la liste de l'échantillon sera inscrit ici.</p>

#4 R1: Prêt d'argent par les membres du ménage	
Information	[Type= discrète] [Format=numeric] [Valide=6690] [Gamme= 1-2]
Définition	Variable sur le Prêt d'argent par les membres du ménage
Univers	Couvre tous les ménages de la ZD en question
Source	variable renseignée par l'enquêteur
Formulation de la question	<p>R1- Des membres de votre ménage ont-ils prêté de l'argent ou des biens à des personnes , des exploitations agricoles ou à des entreprises et qui n'ont pas encore été remboursés ?</p> <p>Oui</p>

Fichier HHCREREDIT (suite)

#4 R1: Prêt d'argent par les membres du ménage (suite)

	Non		
Instructions aux enquêteurs	<p>Il s'agit de voir le niveau de vie du ménage en ce qui concerne les moyens financiers, plus précisément de voir si le ménage est endetté ou s'il arrive à faire des économies à travers les comptes d'épargne notamment.</p> <p>R.1 Des membres de votre ménage ont-ils prêté de l'argent ou des biens à des personnes, des exploitations agricoles ou à des entreprises et qui n'ont pas encore été remboursés ?</p> <p>Il faut indiquer par oui ou non, s'il existe au moins un membre du ménage qui a prêté de l'argent ou des biens à des personnes, des exploitations agricoles ou à des entreprises et qui n'ont pas encore été remboursés.</p>		
Valeur	Libellé	Enreg.	Pourcentage
1	Oui	1422	21.3%
2	Non	5268	78.7%
9	Non déclaré	0	

#5 R2: Montant des prêts

Information	[Type= continue] [Format=numeric] [Valide=1421] [Gamme= 50-20000000]
Définition	Variable sur le Montant des prêts
Univers	Couvre tous les ménages de la ZD en question
Source	variable renseignée par l'enquêteur
Formulation de la question	R2- Si oui quel est le montant total de ces prêts qui n'ont pas encore été remboursés
Instructions aux enquêteurs	<p>R.2 Si oui quel est le montant total de ces prêts qui n'ont pas encore été remboursés (FCFA)</p> <p>Cette question s'adresse seulement aux ménages ayant répondu « oui » à la question précédente (R.1). Il faut donner en FCFA la valeur de l'argent ou des biens qui sont prêtés et qui ne sont pas encore remboursés.</p>

#6 R3: Compte d'épargne des membres du ménage

Information	[Type= discrète] [Format=numeric] [Valide=6690] [Gamme= 1-2]		
Définition	Variable sur le Compte d'épargne des membres du menage		
Univers	Couvre tous les ménages de la ZD en question		
Source	variable renseignée par l'enquêteur		
Formulation de la question	R3 - Y a-t-il un membre de votre ménage qui a de l'argent dans un compte d'épargne ou qui a des économies en espèces ? Oui Non		
Instructions aux enquêteurs	R.3 Y- a-t-il un membre de votre ménage qui a de l'argent dans un compte d'épargne ou qui a des économies en espèces ? Cette question permettra de savoir si au moins un membre du ménage possède de l'argent dans un compte ou a des économies en espèces.		

Valeur	Libellé	Enreg.	Pourcentage
1	Oui	718	<div><div></div></div> 10.7%
2	Non	5972	<div><div></div></div> 89.3%
9	Non déclaré	0	

Fichier HHCREREDIT (suite)

#7 R4: Compte d'épargne bancaire des membres du ménage

Information	[Type= discrète] [Format=numeric] [Valide=719] [Gamme= 1-2]		
Définition	Variable sur le Compte d'épargne bancaire des membres du ménage		
Univers	Couvre tous les ménages de la ZD en question		
Source	variable renseignée par l'enquêteur		
Formulation de la question	R4 - Y a-t-il un membre de votre ménage qui possède un compte d'épargne bancaire ?		
Instructions aux enquêteurs	R.4 Y- a-t-il un membre de votre ménage qui possède un compte d'épargne bancaire ? Il s'agit de savoir si un membre quelconque du ménage possède un compte d'épargne bancaire seulement même si par ailleurs ce compte n'est pas créditeur.		
Valeur	Libellé	Enreg.	Pourcentage
1	Oui	105	14.6%
2	Non	614	85.4%
9	Non déclaré	0	
Sysmiss		5971	

#8 R5: Compte bancaire différent du compte d'épargne

Information	[Type= discrète] [Format=numeric] [Valide=720] [Gamme= 1-2]		
Définition	Variable sur le Compte bancaire différent du compte d'épargne		
Univers	Couvre tous les ménages de la ZD en question		
Source	variable renseignée par l'enquêteur		
Formulation de la question	R5 - Y a-t-il un membre de votre ménage qui possède un compte bancaire différent d'un compte d'épargne bancaire ?		
Instructions aux enquêteurs	R.5 Y- a-t-il un membre de votre ménage qui possède un compte bancaire différent d'un compte d'épargne bancaire ? Cette question vise à saisir si un membre du ménage possède un autre type de compte bancaire autre que le compte d'épargne bancaire.		
Valeur	Libellé	Enreg.	Pourcentage
1	Oui	57	7.9%
2	Non	663	92.1%
9	Non déclaré	0	
Sysmiss		5970	

#9 R6: Caisse rurale d'épargne

Information	[Type= discrète] [Format=numeric] [Valide=720] [Gamme= 1-2]		
Définition	Variable sur le Caisse rurale d'épargne		
Univers	Couvre tous les ménages de la ZD en question		
Source	variable renseignée par l'enquêteur		
Formulation de la question	R6 - Y a-t-il un membre de votre ménage qui est membre d' une caisse rurale d'épargne CPEC ?		

Fichier HHCREREDIT (suite)

#9 R6: Caisse rurale d'épargne (suite)

Instructions aux enquêteurs	R.6 Y- a-t-il un membre de votre ménage qui est membre d'une caisse rurale d'épargne CPEC ? Cette question permet de savoir si au moins un membre du ménage est membre d'une caisse d'épargne CPEC.		
Valeur	Libellé	Enreg.	Pourcentage
1	Oui	121	16.8%
2	Non	599	83.2%
9	Non déclaré	0	
Sysmiss		5970	

#10 R7: Compte chèques postaux

Information	[Type= discrète] [Format=numeric] [Valide=719] [Gamme= 1-2]		
Définition	Variable sur le Compte chèques postaux		
Univers	Couvre tous les ménages de la ZD en question		
Source	variable renseignée par l'enquêteur		
Formulation de la question	R7 - Y a-t-il un membre de votre ménage qui possède un compte chèque postaux ?		
Instructions aux enquêteurs	R.7 Y- a-t-il un membre de votre ménage qui possède un compte chèques postaux ? Cette question permet d'avoir les ménages qui ont un de leurs membres qui possède un compte chèques postaux.		
Valeur	Libellé	Enreg.	Pourcentage
1	Oui	17	2.4%
2	Non	702	97.6%
9	Non déclaré	2	
Sysmiss		5969	

#11 R8: Compte différent

Information	[Type= discrète] [Format=numeric] [Valide=711] [Gamme= 1-2]		
Définition	Variable sur le Compte différent		
Univers	Couvre tous les ménages de la ZD en question		
Source	variable renseignée par l'enquêteur		
Formulation de la question	R8 - Y a-t-il un membre de votre ménage qui possède un compte différent de ceux cités ci-dessus (R4 à R7) à préciser ?		
Instructions aux enquêteurs	R.8 Y- a-t-il un membre de votre ménage qui est membre d'une tontine?		
Valeur	Libellé	Enreg.	Pourcentage
1	Oui	24	3.4%
2	Non	687	96.6%
9	Non déclaré	9	
Sysmiss		5970	

Fichier HHCREREDIT (suite)

#12 R9: Tontine			
Information	[Type= discrète] [Format=numeric] [Valide=725] [Gamme= 1-2]		
Définition	Variable sur le Tontine		
Univers	Couvre tous les ménages de la ZD en question		
Source	variable renseignée par l'enquêteur		
Formulation de la question	R9 - Y a-t-il un membre de votre ménage qui participe à une tontine? Oui Non		
Instructions aux enquêteurs	R.9 Y- a-t-il un membre de votre ménage qui possède un compte différent de ceux cités ci-dessus (R.6 à R8) ? à préciser..... Ici, l'enquêteur doit demander si un membre du ménage possède un autre type de compte autre que les différents comptes cités ci haut et il précisera de quel compte il s'agit.		
Valeur	Libellé	Enreg.	Pourcentage
1	Oui	363	50.1%
2	Non	362	49.9%
9	Non déclaré	3	
Sysmiss		5962	

#13 R10: Montant hors compte	
Information	[Type= continue] [Format=numeric] [Valide=1063] [Gamme= 0-9000000]
Définition	Variable sur le Montant hors compte
Univers	Couvre tous les ménages de la ZD en question
Source	variable renseignée par l'enquêteur
Formulation de la question	R10 - Si vous ou un membre de votre ménage avez de l'argent en dehors des comptes mentionnés ci-dessus, quelle est sa valeur totale ? (en FCFA)
Instructions aux enquêteurs	R.10 Si vous ou un membre de votre ménage avez/a de l'argent en dehors des comptes mentionnés ci-dessus quelle sa valeur. Lorsque plus d'un membre a de l'argent en dehors des comptes ci-dessus mentionnés, vous faites la somme des différents montants pour renseigner les cases prévues.

#14 R11: Emprunt d'argent	
Information	[Type= discrète] [Format=numeric] [Valide=6690] [Gamme= 1-2]
Définition	Variable sur le Emprunt d'argent
Univers	Couvre tous les ménages de la ZD en question
Source	variable renseignée par l'enquêteur
Formulation de la question	R11- Des membres de votre ménage ont-ils emprunté de l'argent ou des biens auprès d'une banque, d'une entreprise, d'une coopérative, d'une institution de micro finance, d'un organisme ou d'un individu et qu'ils n'ont pas encore remboursé ? Oui Non
Instructions aux enquêteurs	R.11 Des membres de votre ménage ont-ils empruntés de l'argent ou des biens auprès d'une banque, d'une entreprise ou d'une coopérative, d'une institution de micro finance, d'un organisme ou d'un individu et qu'ils n'ont pas encore remboursé ? Cette question permet de savoir les membres du ménage qui sont endettés vis-à-vis d'une banque, d'une

Fichier HHCREREDIT (suite)

#14 R11: Emprunt d'argent (suite)

	entreprise, d'une coopérative, d'une institution de micro finance, d'un organisme ou d'un individu.		
Valeur	Libellé	Enreg.	Pourcentage
1	Oui	1629	24.3%
2	Non	5061	75.7%
9	Non déclaré	0	

#15 R12: Nombre de prêts contractés

Information	[Type= continue] [Format=numeric] [Valide=1629] [Gamme= 1-4]
Définition	Variable sur le Nombre de prêts contractés
Univers	Couvre tous les ménages de la ZD en question
Source	variable renseignée par l'enquêteur
Formulation de la question	R12- Combien de prêts au total , les membres de votre ménage ont contracté ?
Instructions aux enquêteurs	R.12 Combien de prêts au total, les membres de votre ménage ont contacté auprès de ces personnes ou institutions ? A ce niveau il faut indiquer les 4 principaux prêts contractés par les membres du ménage auprès des personnes extérieures au ménage ou institutions. Une seule personne peut contracter les 4 principaux prêts et dans ce cas son numéro doit apparaître autant de fois.

Fichier HHDATA

#1 HID: Identifiant (ID) unique du ménage

Information	[Type= continue] [Format=numeric] [Valide=6690]
Définition	Numéro d'identification : Chaque ménage possède un numéro d'identification qui lui est propre. Ce numéro sera une combinaison du numéro de la ZD suivi du numéro du ménage et du numéro du questionnaire. Chaque ménage fait partie d'une grappe (ZD), qui à son tour fait partie d'un district. Cependant, le numéro de la ZD avec le numéro du ménage suffit à situer de manière unique et complète chaque ménage de l'échantillon.
Univers	Couvre tous les ménages de la ZD en question
Source	C'est la concaténation du numéro de la ZD (A1) et du numéro du ménage (A2) dans la ZD, cette variable a été créée par l'équipe informatique
Formulation de la question	Identifiant (ID) unique du ménage

#2 A1: Numéro de la grappe

Information	[Type= continue] [Format=numeric] [Valide=6690]
-------------	---

Fichier HHDATA (suite)

#2 A1: Numéro de la grappe (suite)

Définition	<p>Q.4 Nom de la zone de dénombrement: Ceci est le nom de la Zone de Dénombrement (ZD) où se trouve le ménage. Ce nom figure sur la liste d'échantillon des ménages et peut être inscrit avant l'entretien.</p> <p>Numéro de référence : Chaque ménage possède un numéro d'identification à sept chiffres qui lui est propre. Ce numéro sera une combinaison du numéro de la ZD suivi du numéro du ménage et du numéro du questionnaire. Ce numéro sera inscrit dans les cases situées en haut à droite de TOUTES LES PAGES.</p> <p>Chaque ménage fait partie d'une grappe (ZD), qui à son tour fait partie d'un district. Cependant, le numéro de la ZD avec le numéro du ménage suffit à situer de manière unique et complète chaque ménage de l'échantillon. Toute information concernant une ZD sera consignée dans un dossier-ZD principal.</p> <p>Pour les questions A.1 jusqu'à A.9, les numéros et le noircissement des bulles sont exigés.</p> <p>A.1 Zone de Dénombrement : Ceci est la grappe (ou ZD) où se situe le ménage. Il sera indiqué sur la liste de l'échantillon des ménages et peut être inscrit avant l'entretien.</p>
Univers	Couvre tous les ménages de la ZD en question
Source	La source d'information vient du n° attribué à la Zone de dénombrement lors du recensement de la population et de l'habitat de 2001
Formulation de la question	Numéro de la grappe
Instructions aux enquêteurs	Ceci est la grappe (ou ZD) où se situe le ménage. Il sera indiqué sur la liste de l'échantillon des ménages et peut être inscrit avant l'entretien

#3 A2: Numéro du ménage

Information	[Type= continue] [Format=numeric] [Valide=6690]
Définition	Tous les ménages sur la liste de l'échantillon ont été numérotés. Le numéro du ménage qui figure dans la liste de l'échantillon sera inscrit ici.
Univers	Couvre tous les ménages de la ZD en question
Source	La source d'information vient du n° attribué au ménage dans une grappe lors du tirage de celui ci suite à un dénombrement
Formulation de la question	Numéro du ménage
Instructions aux enquêteurs	c'est le numero du ménage tiré dans la zd échantillon. Il est de 1 à 20 il vous sera communiquer par le chef d'équipe

#4 A3: Numéro d'enquêteur

Information	[Type= discrète] [Format=character] [Valide=6690]
Définition	C'est un numéro attribué a chaque enquêteur par l'équipe technique
Univers	Couvre tous les ménages de la ZD en question
Source	C'est un numéro attribué a chaque enquêteur par l'équipe technique
Formulation de la question	Numéro d'enquêteur
Instructions aux	L'enquêteur inscrira son nom dans la case prévue à cet effet. Ceci peut être fait avant l'entretien

Fichier HHDATA (suite)

#4 A3: Numéro d'enquêteur (suite)

enquêteurs	
Tableau de fréquences non-affiché (53Modalités)	

#5 a4: Date de l'interview

Information	[Type= discrète] [Format=character] [Valide=6690]
Définition	Variable sur la Date de l'interview
Univers	Couvre tous les ménages de la ZD en question
Source	variable renseignée par l'enquêteur
Formulation de la question	Date de l'interview
Instructions aux enquêteurs	A.4 Date : Il s'agit de la date du jour où l'entretien est mené. Les mois sont codés en utilisant des numéros ; par exemple, janvier est '01', février est '02', mars '03', etc. L'année est enregistrée en utilisant les deux derniers chiffres seulement; par exemple pour 2001 on inscrira '01'.
Tableau de fréquences non-affiché (88Modalités)	

#6 a5: Heure de début de l'interview

Information	[Type= discrète] [Format=character] [Valide=0]
Définition	Variable sur Heure de début de l'interview
Univers	Couvre tous les ménages de la ZD en question
Source	variable renseignée par l'enquêteur
Formulation de la question	Heure de début de l'interview
Instructions aux enquêteurs	A.5 Heure : Il s'agit de l'heure à laquelle l'entretien commence.

#7 a6: Numéro du répondant

Information	[Type= continue] [Format=numeric] [Valide=6690] [Gamme= 1-18]
Définition	Variable sur Numéro du répondant
Univers	Couvre tous les ménages de la ZD en question
Source	variable renseignée par l'enquêteur
Formulation de la question	Numéro du répondant
Instructions aux enquêteurs	A.6 Enquêteur: Chaque membre du ménage se voit attribuer un numéro par l'enquêteur. Ceci est fait lors de l'inscription de la liste des noms des membres du ménage en haut de la Section B. Si le chef de ménage est la personne interrogée, alors le numéro à inscrire dans A6 sera '01'. Si la personne qui répond est quelqu'un d'autre que le chef du ménage, on ne peut remplir A6 qu'après avoir fait le compte de tous les membres du ménage et avoir fait figurer ce chiffre en haut de la Section B.

Fichier HHDATA (suite)

#8 a7: Nombre de questionnaires

Information	[Type= continue] [Format=numeric] [Valide=6690] [Gamme= 1-4]		
Définition	Variable sur Nombre de questionnaires		
Univers	Couvre tous les ménages de la ZD en question		
Source	variable renseignée par l'enquêteur		
Formulation de la question	Nombre de questionnaires		
Instructions aux enquêteurs	<p>A.7 Numéro du questionnaire:</p> <p>Il s'agit ici d'indiquer combien de questionnaires ont été complètement remplis pour le ménage. Le questionnaire possède suffisamment d'espace pour contenir les informations concernant 10 membres du ménage. Dans le cas de ménages ayant plus de 10 membres, l'enquêteur enregistrera les informations concernant les membres additionnels sur des questionnaires supplémentaires. Le numéro du questionnaire permet d'identifier les questionnaires supplémentaires et l'ordre selon lequel les membres du ménage sont inscrits sur la liste (par ex. : le questionnaire numéro 1 donne la liste des membres de 1 à 10, le questionnaire numéro 2 donne la liste des membres de 11 à 20, et ainsi de suite jusqu'au questionnaire numéro 9).</p>		
Valeur	Libellé	Enreg.	Pourcentage
1	Un		
2	Deux		
3	Trois		
4	Quatre		

#9 a8: Code résultat

Information	[Type= discrète] [Format=numeric] [Valide=6690] [Gamme= 1-4]		
Définition	Variable sur Code résultat		
Univers	Couvre tous les ménages de la ZD en question		
Source	variable renseignée par l'enquêteur		
Formulation de la question	Code résultat		
Instructions aux enquêteurs	<p>Le reste de la Section A se trouve en bas à droite de la première page du questionnaire et doit y figurer les informations finales. Cette partie est remplie à la fin de l'entretien. Le code du résultat indique si le ménage sélectionné a été soumis à un entretien avec succès ou pas. Le résultat de l'entretien devra être enregistré dans l'une des quatre catégories.</p>		
Valeur	Libellé	Enreg.	Pourcentage
1	Rempli/ ménage selectionné	6071	90.7%
2	Rempli /remplacement. - refus	254	3.8%
3	Rempli remplace. - non trouvé	365	5.5%
4	Incomplet	0	0.0%

#10 a9: Heure de fin de l'interview

Information	[Type= discrète] [Format=character] [Valide=0]		
Définition	Variable sur Heure de fin de l'interview		
Univers	Couvre tous les ménages de la ZD en question		

Fichier HHDATA (suite)

#10 a9: Heure de fin de l'interview (suite)

Source	variable renseignée par l'enquêteur
Formulation de la question	Heure de fin de l'interview
Instructions aux enquêteurs	Ici l'enquêteur indiquera l'heure de la conclusion de l'entretien. L'heure enregistrée devra inclure la prise des mesures (poids, taille) des enfants. Au cas où un entretien serait interrompu parce que les enfants sont absents au moment de l'entretien ou que la personne interrogée a décidé de remettre à plus tard, alors l'enquêteur devra inscrire 0000 pour A9. Lorsqu'un code 0000 est inscrit, l'enquêteur devra expliquer pourquoi dans la Case Commentaires.

#11 f1: Nombre de champ possédé

Information	[Type= continue] [Format=numeric] [Valide=6690] [Gamme= 0-39]
Définition	Variable sur Nombre de champ possédé
Univers	Couvre tous les ménages de la ZD en question
Source	variable renseignée par l'enquêteur
Formulation de la question	F.1 Combien de champs le ménage possède t-il?
Instructions aux enquêteurs	F.1 Nombre de champs possédés par le ménage : Cette question concerne les champs réellement possédés par le ménage, que ce soit des terres agricoles, des pâturages, les terres en friche Être propriétaire signifie que le ménage possède un quelconque titre de propriété coutumier ou légal ou qu'il dispose d'une terre de manière permanente et ne paye pas de loyer ou d'autres formes de paiement. Les terres qui sont louées à d'autres et ne sont pas utilisées par le ménage, doivent être incluses ici.

#12 f2: Superficie de terre possédée par rapport à 1 an

Information	[Type= discrète] [Format=numeric] [Valide=6690] [Gamme= 1-4]		
Définition	Variable sur Superficie de terre possédée par rapport à 1 an		
Univers	Couvre tous les ménages de la ZD en question		
Source	variable renseignée par l'enquêteur		
Formulation de la question	F.2 Comment la superficie des champs possédés est-elle par rapport à ceux possédés il y a un an? Plus petite Identique Plus grande Ne sait pas		
Instructions aux enquêteurs	F.2 Superficie des champs possédés aujourd'hui comparée à la superficie des champs possédés une année auparavant : Cette question doit permettre de savoir si la superficie des champs possédés aujourd'hui est différente par rapport à il y a douze mois. Est-ce que le ménage possède la même superficie qu'il y a 12 mois, ou plus ou moins ? Si le ménage ne possède pas de champ, et n'en a pas possédé il y a douze mois, l'enquêteur devra enregistrer "identique".		
Valeur	Libellé	Enreg.	Pourcentage
1	Plus petite	338	<div><div></div></div> 5.1%
2	Identiques	5942	<div><div></div></div> 88.8%
3	Plus grande	390	<div><div></div></div> 5.8%

Fichier HHDATA (suite)

#12 f2: Superficie de terre possédée par rapport à 1 an (suite)

Valeur (suite)	Libellé	Enreg.	Pourcentage
4	Ne sait pas	20	0.3%

#13 f3: Superficie de terre possédée par rapport à 10 ans

Information	[Type= discrète] [Format=numeric] [Valide=6690] [Gamme= 1-4]		
Définition	Variable sur Superficie de terre possédée par rapport à 10 ans		
Univers	Couvre tous les ménages de la ZD en question		
Source	variable renseignée par l'enquêteur		
Formulation de la question	F.3 Comment la superficie des champs possédés est-elle par rapport à ceux possédés il y a 10 ans? Plus petite Identique Plus grande Ne sait pas		
Instructions aux enquêteurs	F.3 Superficie des champs possédés aujourd'hui comparée à la superficie des champs possédés 10 ans auparavant : Cette question doit permettre de savoir si la superficie des champs possédés aujourd'hui est différente par rapport à il y a 10 ans. Est-ce que le ménage possède la même superficie qu'il y a 10 ans, ou plus ou moins ? Si le ménage ne possède pas de champ, et n'en a pas possédé il y a 10 ans, l'enquêteur devra enregistrer "identique".		
Valeur	Libellé	Enreg.	Pourcentage
1	Plus petite	639	9.6%
2	Identiques	5051	75.5%
3	Plus grande	831	12.4%
4	Ne sait pas	169	2.5%

#14 f4: Utilisation de terre non possédée

Information	[Type= discrète] [Format=numeric] [Valide=6690] [Gamme= 1-6]		
Définition	Variable sur Utilisation de terre non possédée		
Univers	Couvre tous les ménages de la ZD en question		
Source	variable renseignée par l'enquêteur		
Formulation de la question	F.4 Le ménage utilise-t-il des champs qu'il ne possède pas? Non Loue Métayage Terre privée gratuite Terre d'accès libre Hypothèque		
Instructions aux enquêteurs	F.4 Le ménage utilise-t-il des champs dont-il n'est pas propriétaire : Cette question doit permettre à l'enquêteur de déterminer si le ménage utilise des champs qui ne sont pas sa propriété, et aussi à quel titre il les utilise. Il peut y avoir deux champs ou plus, exploités par différents membres du même ménage. 'Exploiter un champ'		

Fichier HHDATA (suite)

#14 f4: Utilisation de terre non possédée (suite)

	peut être pour des terres louées, empruntées, gagées ou obtenues d'une quelque autre manière.		
Valeur	Libellé	Enreg.	Pourcentage
1	Non	5393	80.6%
2	Loue	382	5.7%
3	Métayage	311	4.6%
4	Terre privée gratuite	363	5.4%
5	Terre d'accès libre	50	0.7%
6	Hypothèque	191	2.9%

#15 f5: Nombre de terre non possédée

Information	[Type= continue] [Format=numeric] [Valide=6690] [Gamme= 0-9]
Définition	Variable sur Nombre de terre non possédée
Univers	Couvre tous les ménages de la ZD en question
Source	variable renseignée par l'enquêteur
Formulation de la question	F.5 Combien de champs le ménage utilise mais qu'il ne possède pas?
Instructions aux enquêteurs	F.5 Combien de champs le ménage utilise mais qu'il ne possède pas ? Il s'agit de mentionner le nombre de champs mis en valeur par le ménage et qui ne sont pas sa propriété

#16 f6: Superficie de terre non possédée par rapport à 1 an

Information	[Type= discrète] [Format=numeric] [Valide=6690] [Gamme= 1-4]		
Définition	Variable sur Superficie de terre non possédée par rapport à 1 an		
Univers	Couvre tous les ménages de la ZD en question		
Source	variable renseignée par l'enquêteur		
Formulation de la question	F.6 Comment la superficie de ces autres champs est-elle par rapport à ceux utilisés il y a un an? Plus petite Identique Plus grande Ne sait pas		
Instructions aux enquêteurs	F.6 Superficie des autres champs utilisés aujourd'hui comparée à la superficie des autres champs utilisés une année auparavant :		
Valeur	Libellé	Enreg.	Pourcentage
1	Plus petite	211	<div><div></div></div> 3.2%
2	Identiques	6291	<div><div></div></div> 94.0%
3	Plus grande	121	<div><div></div></div> 1.8%
4	Ne sait pas	67	<div><div></div></div> 1.0%

Fichier HHDATA (suite)

#17 f7: Superficie de terre non possédée par rapport à 10 ans

Information	[Type= discrète] [Format=numeric] [Valide=6690] [Gamme= 1-4]		
Définition	Variable sur Superficie de terre non possédée par rapport à 10 ans		
Univers	Couvre tous les ménages de la ZD en question		
Source	variable renseignée par l'enquêteur		
Formulation de la question	F.7 Comment la superficie de ces autres champs est-elle par rapport à ceux utilisés il y a 10 ans? Plus petite Identique Plus grande Ne sait pas		
Instructions aux enquêteurs	F.7 Superficie des autres champs utilisés aujourd'hui comparée à la superficie des autres champs utilisés il y a 10 ans :		
Valeur	Libellé	Enreg.	Pourcentage
1	Plus petite	388	5.8%
2	Identiques	5760	86.1%
3	Plus grande	324	4.8%
4	Ne sait pas	218	3.3%

#18 f8a: Nombre de bovins

Information	[Type= continue] [Format=numeric] [Valide=6690] [Gamme= 0-200]
Définition	Variable sur Nombre de bovins
Univers	Couvre tous les ménages de la ZD en question
Source	variable renseignée par l'enquêteur
Formulation de la question	F.8a Combien de têtes de bovins le ménage possède-t-il actuellement?
Instructions aux enquêteurs	F.8 Têtes de bétail possédées actuellement : Cette question concerne le nombre de têtes de bétail et autres grands troupeaux possédés par le ménage au moment de l'entretien, qu'ils soient avec le ménage actuellement ou laissés à la garde de quelqu'un d'autre. Ils peuvent être la propriété de n'importe quel membre du ménage. Les gros animaux tels que chameaux, vaches, ânes, chevaux, etc., doivent être comptés avec le bétail. Les nombres plus petits que 100 seront précédés de zéros (exemple: 34 têtes = 034.) Les nombres en milliers seront inscrits « 998 ».

#19 f8b: Nombre de moutons

Information	[Type= continue] [Format=numeric] [Valide=6690] [Gamme= 0-100]
Définition	Variable sur Nombre de moutons
Univers	Couvre tous les ménages de la ZD en question
Source	variable renseignée par l'enquêteur
Formulation de la question	F.8b Combien de têtes de moutons le ménage possède-t-il actuellement?
Instructions aux enquêteurs	F.8 Têtes de bétail possédées actuellement : Cette question concerne le nombre de têtes de bétail et autres grands troupeaux possédés par le ménage au moment de l'entretien, qu'ils soient avec le ménage actuellement ou laissés à la garde de quelqu'un d'autre. Ils peuvent être la propriété de n'importe quel membre du ménage. Les gros animaux tels que chameaux, vaches,

Fichier HHDATA (suite)

#19 f8b: Nombre de moutons (suite)

ânes, chevaux, etc., doivent être comptés avec le bétail. Les nombres plus petits que 100 seront précédés de zéros (exemple: 34 têtes = 034.) Les nombres en milliers seront inscrits « 998 ».

#20 f8c: Nombre de chèvres

Information	[Type= continue] [Format=numeric] [Valide=6690] [Gamme= 0-100]
Définition	Variable sur Nombre de chèvres
Univers	Couvre tous les ménages de la ZD en question
Source	variable renseignée par l'enquêteur
Formulation de la question	F.8c Combien de têtes de chèvres le ménage possède-t-il actuellement?
Instructions aux enquêteurs	F.8 Têtes de bétail possédées actuellement : Cette question concerne le nombre de têtes de bétail et autres grands troupeaux possédés par le ménage au moment de l'entretien, qu'ils soient avec le ménage actuellement ou laissés à la garde de quelqu'un d'autre. Ils peuvent être la propriété de n'importe quel membre du ménage. Les gros animaux tels que chameaux, vaches, ânes, chevaux, etc., doivent être comptés avec le bétail. Les nombres plus petits que 100 seront précédés de zéros (exemple: 34 têtes = 034.) Les nombres en milliers seront inscrits « 998 ».

#21 f8d: Nombre d'ânes

Information	[Type= continue] [Format=numeric] [Valide=6690] [Gamme= 0-50]
Définition	Variable sur Nombre d'ânes
Univers	Couvre tous les ménages de la ZD en question
Source	variable renseignée par l'enquêteur
Formulation de la question	F.8d Combien de têtes de anes le ménage possède-t-il actuellement?
Instructions aux enquêteurs	F.8 Têtes de bétail possédées actuellement : Cette question concerne le nombre de têtes de bétail et autres grands troupeaux possédés par le ménage au moment de l'entretien, qu'ils soient avec le ménage actuellement ou laissés à la garde de quelqu'un d'autre. Ils peuvent être la propriété de n'importe quel membre du ménage. Les gros animaux tels que chameaux, vaches, ânes, chevaux, etc., doivent être comptés avec le bétail. Les nombres plus petits que 100 seront précédés de zéros (exemple: 34 têtes = 034.) Les nombres en milliers seront inscrits « 998 ».

#22 f8e: Nombre de chevaux

Information	[Type= continue] [Format=numeric] [Valide=6690] [Gamme= 0-60]
Définition	Variable sur Nombre de chevaux
Univers	Couvre tous les ménages de la ZD en question
Source	variable renseignée par l'enquêteur
Formulation de la question	F.8e Combien de têtes dechevaux le ménage possède-t-il actuellement?
Instructions aux enquêteurs	F.8 Têtes de bétail possédées actuellement : Cette question concerne le nombre de têtes de bétail et autres grands troupeaux possédés par le ménage au moment de l'entretien, qu'ils soient avec le ménage actuellement ou laissés à la garde de quelqu'un d'autre. Ils peuvent être la propriété de n'importe quel membre du ménage. Les gros animaux tels que chameaux, vaches, ânes, chevaux, etc., doivent être comptés avec le bétail. Les nombres plus petits que 100 seront précédés de

Fichier HHDATA (suite)

#22 f8e: Nombre de chevaux (suite)

zéros (exemple: 34 têtes = 034.) Les nombres en milliers seront inscrits « 998 ».

#23 f8f: Nombre de chameaux

Information	[Type= continue] [Format=numeric] [Valide=6690] [Gamme= 0-100]
Définition	Variable sur Nombre de chameaux
Univers	Couvre tous les ménages de la ZD en question
Source	variable renseignée par l'enquêteur
Formulation de la question	F.8f Combien de têtes de chameaux le ménage possède-t-il actuellement?
Instructions aux enquêteurs	F.8 Têtes de bétail possédées actuellement : Cette question concerne le nombre de têtes de bétail et autres grands troupeaux possédés par le ménage au moment de l'entretien, qu'ils soient avec le ménage actuellement ou laissés à la garde de quelqu'un d'autre. Ils peuvent être la propriété de n'importe quel membre du ménage. Les gros animaux tels que chameaux, vaches, ânes, chevaux, etc., doivent être comptés avec le bétail. Les nombres plus petits que 100 seront précédés de zéros (exemple: 34 têtes = 034.) Les nombres en milliers seront inscrits « 998 ».

#24 f9a: Nombre de bovins par rapport à 1 an

Information	[Type= discrète] [Format=numeric] [Valide=6690] [Gamme= 1-4]		
Définition	Variable sur Nombre de bovins par rapport à 1 an		
Univers	Couvre tous les ménages de la ZD en question		
Source	variable renseignée par l'enquêteur		
Formulation de la question	F.9a Comment ce nombre de têtes de bovins est-il par rapport à il y a un an? Plus petit Identique Plus grand Ne sait pas		
Instructions aux enquêteurs	F.9 Têtes de bétail possédées actuellement par rapport à il y a un an : L'enquêteur déterminera la différence en termes de nombres de tête de bétail actuel, par rapport à un an auparavant. Cette question est du même type que celle concernant les champs.		
Valeur	Libellé	Enreg.	Pourcentage
1	Plus petite	850	12.7%
2	Identiques	5153	77.0%
3	Plus grande	631	9.4%
4	Ne sait pas	56	0.8%

#25 f9b: Nombre de moutons par rapport à 1 an

Information	[Type= discrète] [Format=numeric] [Valide=6690] [Gamme= 1-4]
Définition	Variable sur Nombre de moutons par rapport à 1 an
Univers	Couvre tous les ménages de la ZD en question

Fichier HHDATA (suite)

#25 f9b: Nombre de moutons par rapport à 1 an (suite)

Source	variable renseignée par l'enquêteur		
Formulation de la question	F.9b Comment ce nombre de têtes de moutons est-il par rapport à il y a un an? Plus petit Identique Plus grand Ne sait pas		
Instructions aux enquêteurs	F.9 Têtes de bétail possédées actuellement par rapport à il y a un an : L'enquêteur déterminera la différence en termes de nombres de tête de bétail actuel, par rapport à un an auparavant. Cette question est du même type que celle concernant les champs.		
Valeur	Libellé	Enreg.	Pourcentage
1	Plus petite	1442	21.6%
2	Identiques	4126	61.7%
3	Plus grande	1074	16.1%
4	Ne sait pas	48	0.7%

#26 f9c: Nombre de chèvres par rapport à 1 an

Information	[Type= discrète] [Format=numeric] [Valide=6690] [Gamme= 1-4]		
Définition	Variable sur Nombre de chèvres par rapport à 1 an		
Univers	Couvre tous les ménages de la ZD en question		
Source	variable renseignée par l'enquêteur		
Formulation de la question	F.9c Comment ce nombre de têtes de chèvres est-il par rapport à il y a un an? Plus petit Identique Plus grand Ne sait pas		
Instructions aux enquêteurs	F.9 Têtes de bétail possédées actuellement par rapport à il y a un an : L'enquêteur déterminera la différence en termes de nombres de tête de bétail actuel, par rapport à un an auparavant. Cette question est du même type que celle concernant les champs.		
Valeur	Libellé	Enreg.	Pourcentage
1	Plus petite	1687	25.2%
2	Identiques	3610	54.0%
3	Plus grande	1340	20.0%
4	Ne sait pas	53	0.8%

#27 f9d: Nombre d'ânes par rapport à 1 an

Information	[Type= discrète] [Format=numeric] [Valide=6690] [Gamme= 1-4]		
Définition	Variable sur Nombre d'ânes par rapport à 1 an		
Univers	Couvre tous les ménages de la ZD en question		
Source	variable renseignée par l'enquêteur		

Fichier HHDATA (suite)

#27 f9d: Nombre d'ânes par rapport à 1 an (suite)

Formulation de la question	F.9d Comment ce nombre de têtes de anes est-il par rapport à il y a un an? Plus petit Identique Plus grand Ne sait pas		
Instructions aux enquêteurs	F.9 Têtes de bétail possédées actuellement par rapport à il y a un an : L'enquêteur déterminera la différence en termes de nombres de tête de bétail actuel, par rapport à un an auparavant. Cette question est du même type que celle concernant les champs.		
Valeur	Libellé	Enreg.	Pourcentage
1	Plus petite	450	6.7%
2	Identiques	5887	88.0%
3	Plus grande	292	4.4%
4	Ne sait pas	61	0.9%

#28 f9e: Nombre de chevaux par rapport à 1 an

Information	[Type= discrète] [Format=numeric] [Valide=6690] [Gamme= 1-4]		
Définition	Variable sur Nombre de chevaux par rapport à 1 an		
Univers	Couvre tous les ménages de la ZD en question		
Source	variable renseignée par l'enquêteur		
Formulation de la question	F.9e Comment ce nombre de têtes de chevaux est-il par rapport à il y a un an? Plus petit Identique Plus grand Ne sait pas		
Instructions aux enquêteurs	F.9 Têtes de bétail possédées actuellement par rapport à il y a un an : L'enquêteur déterminera la différence en termes de nombres de tête de bétail actuel, par rapport à un an auparavant. Cette question est du même type que celle concernant les champs.		
Valeur	Libellé	Enreg.	Pourcentage
1	Plus petite	89	1.3%
2	Identiques	6475	96.8%
3	Plus grande	59	0.9%
4	Ne sait pas	67	1.0%

#29 f9f: Nombre de chameaux par rapport à 1 an

Information	[Type= discrète] [Format=numeric] [Valide=6690] [Gamme= 1-4]		
Définition	Variable sur Nombre de chameaux par rapport à 1 an		
Univers	Couvre tous les ménages de la ZD en question		
Source	variable renseignée par l'enquêteur		
Formulation de la question	F.9f Comment ce nombre de têtes de chameaux est-il par rapport à il y a un an? Plus petit		

Fichier HHDATA (suite)

#29 f9f: Nombre de chameaux par rapport à 1 an (suite)

	Identique Plus grand Ne sait pas		
Instructions aux enquêteurs	F.9 Têtes de bétail possédées actuellement par rapport à il y a un an : L'enquêteur déterminera la différence en termes de nombres de tête de bétail actuel, par rapport à un an auparavant. Cette question est du même type que celle concernant les champs.		
Valeur	Libellé	Enreg.	Pourcentage
1	Plus petite	93	1.4%
2	Identiques	6447	96.4%
3	Plus grande	76	1.1%
4	Ne sait pas	74	1.1%

#30 f10a: Nombre de bovins par rapport à 10 ans

Information	[Type= continue] [Format=numeric] [Valide=6690] [Gamme= 0-250]
Définition	Variable sur Nombre de bovins par rapport à 10 ans
Univers	Couvre tous les ménages de la ZD en question
Source	variable renseignée par l'enquêteur
Formulation de la question	F.10a Combien de têtes de bovins le ménage possédait-t-il y a 5 ans?
Instructions aux enquêteurs	F.10 Têtes de bétail possédées actuellement par rapport à il y a 5 ans : L'enquêteur déterminera la différence en termes de nombres de tête de bétail actuel, par rapport à 5 ans auparavant

#31 f10b: Nombre de moutons par rapport à 10 ans

Information	[Type= continue] [Format=numeric] [Valide=6690] [Gamme= 0-120]
Définition	Variable sur Nombre de moutons par rapport à 10 ans
Univers	Couvre tous les ménages de la ZD en question
Source	variable renseignée par l'enquêteur
Formulation de la question	F.10b Combien de têtes de moutons le ménage possédait-t-il y a 5 ans?
Instructions aux enquêteurs	F.10 Têtes de bétail possédées actuellement par rapport à il y a 5 ans : L'enquêteur déterminera la différence en termes de nombres de tête de bétail actuel, par rapport à 5 ans auparavant

#32 f10c: Nombre de chèvres par rapport à 10 ans

Information	[Type= continue] [Format=numeric] [Valide=6690] [Gamme= 0-110]
Définition	Variable sur Nombre de chèvres par rapport à 10 ans
Univers	Couvre tous les ménages de la ZD en question
Source	variable renseignée par l'enquêteur

Fichier HHDATA (suite)

#32 f10c: Nombre de chèvres par rapport à 10 ans (suite)

Formulation de la question	F.10c Combien de têtes de chèvres le ménage possédait-t-il y a 5 ans?
Instructions aux enquêteurs	F.10 Têtes de bétail possédées actuellement par rapport à il y a 5 ans : L'enquêteur déterminera la différence en termes de nombres de tête de bétail actuel, par rapport à 5 ans auparavant

#33 f10d: Nombre d'ânes par rapport à 10 ans

Information	[Type= continue] [Format=numeric] [Valide=6690] [Gamme= 0-50]
Définition	Variable sur Nombre d'ânes par rapport à 10 ans
Univers	Couvre tous les ménages de la ZD en question
Source	variable renseignée par l'enquêteur
Formulation de la question	F.10d Combien de têtes de ânes le ménage possédait-t-il y a 5 ans?
Instructions aux enquêteurs	F.10 Têtes de bétail possédées actuellement par rapport à il y a 5 ans : L'enquêteur déterminera la différence en termes de nombres de tête de bétail actuel, par rapport à 5 ans auparavant

#34 f10e: Nombre de chevaux par rapport à 10 ans

Information	[Type= continue] [Format=numeric] [Valide=6690] [Gamme= 0-50]
Définition	Variable sur Nombre de chevaux par rapport à 10 ans
Univers	Couvre tous les ménages de la ZD en question
Source	variable renseignée par l'enquêteur
Formulation de la question	F.10e Combien de têtes de chevaux le ménage possédait-t-il y a 5 ans?
Instructions aux enquêteurs	F.10 Têtes de bétail possédées actuellement par rapport à il y a 5 ans : L'enquêteur déterminera la différence en termes de nombres de tête de bétail actuel, par rapport à 5 ans auparavant

#35 f10f: Nombre de chameaux par rapport à 10 ans

Information	[Type= continue] [Format=numeric] [Valide=6690] [Gamme= 0-100]
Définition	Variable sur Nombre de chameaux par rapport à 10 ans
Univers	Couvre tous les ménages de la ZD en question
Source	variable renseignée par l'enquêteur
Formulation de la question	F.10f Combien de têtes de chameaux le ménage possédait-t-il y a 5 ans?
Instructions aux enquêteurs	F.10 Têtes de bétail possédées actuellement par rapport à il y a 5 ans : L'enquêteur déterminera la différence en termes de nombres de tête de bétail actuel, par rapport à 5 ans auparavant

#36 f11a1: Fer à repasser électrique

Information	[Type= discrète] [Format=numeric] [Valide=6690] [Gamme= 1-2]
-------------	--

Fichier HHDATA (suite)

#36 f11a1: Fer à repasser électrique (suite)

Définition	Variable sur la possession de Fer à repasser électrique		
Univers	Couvre tous les ménages de la ZD en question		
Source	variable renseignée par l'enquêteur		
Formulation de la question	F.11a1 Est-ce que le ménage possède ou a possédé un fer à repasser électrique		
Instructions aux enquêteurs	F.11 Biens et avoirs du ménage : L'enquêteur doit poser la question pour chaque élément/article listé, et un à un. Il peut être la propriété de n'importe quel membre du ménage et il ne faudrait inscrire "Oui" que s'il est en état de marche. Cependant, par exemple, la bicyclette d'un jeune enfant est un jouet et ne devrait pas être mentionné ici. Il faut aussi demander si le ménage possédait l'élément/article il y a 5 ans.		
Valeur	Libellé	Enreg.	Pourcentage
1	Possède	125	1.9%
2	Ne possède pas	6565	98.1%

#37 f11b1: Réfrigérateur

Information	[Type= discrète] [Format=numeric] [Valide=6690] [Gamme= 1-2]		
Définition	Variable sur la possession de Réfrigérateur		
Univers	Couvre tous les ménages de la ZD en question		
Source	variable renseignée par l'enquêteur		
Formulation de la question	F.11b1 Est-ce que le ménage possède ou a possédé un réfrigérateur		
Instructions aux enquêteurs	F.11 Biens et avoirs du ménage : L'enquêteur doit poser la question pour chaque élément/article listé, et un à un. Il peut être la propriété de n'importe quel membre du ménage et il ne faudrait inscrire "Oui" que s'il est en état de marche. Cependant, par exemple, la bicyclette d'un jeune enfant est un jouet et ne devrait pas être mentionné ici. Il faut aussi demander si le ménage possédait l'élément/article il y a 5 ans.		
Valeur	Libellé	Enreg.	Pourcentage
1	Possède	386	5.8%
2	Ne possède pas	6304	94.2%

#38 f11c1: Téléviseur

Information	[Type= discrète] [Format=numeric] [Valide=6690] [Gamme= 1-2]		
Définition	Variable sur la possession de Téléviseur		
Univers	Couvre tous les ménages de la ZD en question		
Source	variable renseignée par l'enquêteur		
Formulation de la question	F.11 Est-ce que le ménage possède ou a possédé un téléviseur		
Instructions aux enquêteurs	F.11 Biens et avoirs du ménage : L'enquêteur doit poser la question pour chaque élément/article listé, et un à un. Il peut être la propriété de n'importe quel membre du ménage et il ne faudrait inscrire "Oui" que s'il est en état de marche. Cependant, par exemple, la bicyclette d'un jeune enfant est un jouet et ne devrait pas être mentionné ici. Il faut aussi demander si le ménage possédait l'élément/article il y a 5 ans.		

Fichier HHDATA (suite)

#38 f11c1: Téléviseur (suite)

Valeur	Libellé	Enreg.	Pourcentage
1	Possède	776	11.6%
2	Ne possède pas	5914	88.4%

#39 f11d1: Matelas ou lit

Information	[Type= discrète] [Format=numeric] [Valide=6690] [Gamme= 1-2]		
Définition	Variable sur la possession de Matelas ou lit		
Univers	Couvre tous les ménages de la ZD en question		
Source	variable renseignée par l'enquêteur		
Formulation de la question	F.11d1 Est-ce que le ménage possède ou a possédé un matelas ou lit		
Instructions aux enquêteurs	F.11 Biens et avoirs du ménage : L'enquêteur doit poser la question pour chaque élément/article listé, et un à un. Il peut être la propriété de n'importe quel membre du ménage et il ne faudrait inscrire "Oui" que s'il est en état de marche. Cependant, par exemple, la bicyclette d'un jeune enfant est un jouet et ne devrait pas être mentionné ici. Il faut aussi demander si le ménage possédait l'élément/article il y a 5 ans.		
Valeur	Libellé	Enreg.	Pourcentage
1	Possède	6008	89.8%
2	Ne possède pas	682	10.2%

#40 f11e1: Radio ou radio cassette

Information	[Type= discrète] [Format=numeric] [Valide=6690] [Gamme= 1-2]		
Définition	Variable sur la possession de Radio ou radio cassette		
Univers	Couvre tous les ménages de la ZD en question		
Source	variable renseignée par l'enquêteur		
Formulation de la question	F.11e1 Est-ce que le ménage possède ou a possédé une radio ou radio cassette		
Instructions aux enquêteurs	F.11 Biens et avoirs du ménage : L'enquêteur doit poser la question pour chaque élément/article listé, et un à un. Il peut être la propriété de n'importe quel membre du ménage et il ne faudrait inscrire "Oui" que s'il est en état de marche. Cependant, par exemple, la bicyclette d'un jeune enfant est un jouet et ne devrait pas être mentionné ici. Il faut aussi demander si le ménage possédait l'élément/article il y a 5 ans.		
Valeur	Libellé	Enreg.	Pourcentage
1	Possède	3905	58.4%
2	Ne possède pas	2785	41.6%

#41 f11f1: Montre ou réveil

Information	[Type= discrète] [Format=numeric] [Valide=6690] [Gamme= 1-2]		
Définition	Variable sur la possession de Montre ou réveil		

Fichier HHDATA (suite)

#41 f11f1: Montre ou réveil (suite)

Univers	Couvre tous les ménages de la ZD en question		
Source	variable renseignée par l'enquêteur		
Formulation de la question	F.11f1 Est-ce que le ménage possède ou a possédé une montre ou réveil		
Instructions aux enquêteurs	F.11 Biens et avoirs du ménage : L'enquêteur doit poser la question pour chaque élément/article listé, et un à un. Il peut être la propriété de n'importe quel membre du ménage et il ne faudrait inscrire "Oui" que s'il est en état de marche. Cependant, par exemple, la bicyclette d'un jeune enfant est un jouet et ne devrait pas être mentionné ici. Il faut aussi demander si le ménage possédait l'élément/article il y a 5 ans.		
Valeur	Libellé	Enreg.	Pourcentage
1	Possède	3792	56.7%
2	Ne possède pas	2898	43.3%

#42 f11g1: Machine à laver

Information	[Type= discrète] [Format=numeric] [Valide=6690] [Gamme= 1-2]		
Définition	Variable sur la possession de Machine à laver		
Univers	Couvre tous les ménages de la ZD en question		
Source	variable renseignée par l'enquêteur		
Formulation de la question	F.11g1 Est-ce que le ménage possède ou a possédé une machine à laver		
Instructions aux enquêteurs	F.11 Biens et avoirs du ménage : L'enquêteur doit poser la question pour chaque élément/article listé, et un à un. Il peut être la propriété de n'importe quel membre du ménage et il ne faudrait inscrire "Oui" que s'il est en état de marche. Cependant, par exemple, la bicyclette d'un jeune enfant est un jouet et ne devrait pas être mentionné ici. Il faut aussi demander si le ménage possédait l'élément/article il y a 5 ans.		
Valeur	Libellé	Enreg.	Pourcentage
1	Possède	45	0.7%
2	Ne possède pas	6645	99.3%

#43 f11h1: Machine à coudre

Information	[Type= discrète] [Format=numeric] [Valide=6690] [Gamme= 1-2]		
Définition	Variable sur la possession de Machine à coudre		
Univers	Couvre tous les ménages de la ZD en question		
Source	variable renseignée par l'enquêteur		
Formulation de la question	F.11h1 Est-ce que le ménage possède ou a possédé une machine à coudre		
Instructions aux enquêteurs	F.11 Biens et avoirs du ménage : L'enquêteur doit poser la question pour chaque élément/article listé, et un à un. Il peut être la propriété de n'importe quel membre du ménage et il ne faudrait inscrire "Oui" que s'il est en état de marche. Cependant, par exemple, la bicyclette d'un jeune enfant est un jouet et ne devrait pas être mentionné ici. Il faut aussi demander si le ménage possédait l'élément/article il y a 5 ans.		

Fichier HHDATA (suite)

#43 f11h1: Machine à coudre (suite)

Valeur	Libellé	Enreg.	Pourcentage
1	Possède	233	3.5%
2	Ne possède pas	6457	96.5%

#44 f11i1: Cuisinière à gaz ou électrique

Information	[Type= discrète] [Format=numeric] [Valide=6690] [Gamme= 1-2]		
Définition	Variable sur la possession de Cuisinière à gaz ou électrique		
Univers	Couvre tous les ménages de la ZD en question		
Source	variable renseignée par l'enquêteur		
Formulation de la question	F.11i1 Est-ce que le ménage possède ou a possédé une cuisinière à gaz ou électrique		
Instructions aux enquêteurs	F.11 Biens et avoirs du ménage : L'enquêteur doit poser la question pour chaque élément/article listé, et un à un. Il peut être la propriété de n'importe quel membre du ménage et il ne faudrait inscrire "Oui" que s'il est en état de marche. Cependant, par exemple, la bicyclette d'un jeune enfant est un jouet et ne devrait pas être mentionné ici. Il faut aussi demander si le ménage possédait l'élément/article il y a 5 ans.		
Valeur	Libellé	Enreg.	Pourcentage
1	Possède	165	2.5%
2	Ne possède pas	6525	97.5%

#45 f11j1: Bicyclette

Information	[Type= discrète] [Format=numeric] [Valide=6690] [Gamme= 1-2]		
Définition	Variable sur la possession de Bicyclette		
Univers	Couvre tous les ménages de la ZD en question		
Source	variable renseignée par l'enquêteur		
Formulation de la question	F.11j1 Est-ce que le ménage possède ou a possédé une bicyclette		
Instructions aux enquêteurs	F.11 Biens et avoirs du ménage : L'enquêteur doit poser la question pour chaque élément/article listé, et un à un. Il peut être la propriété de n'importe quel membre du ménage et il ne faudrait inscrire "Oui" que s'il est en état de marche. Cependant, par exemple, la bicyclette d'un jeune enfant est un jouet et ne devrait pas être mentionné ici. Il faut aussi demander si le ménage possédait l'élément/article il y a 5 ans.		
Valeur	Libellé	Enreg.	Pourcentage
1	Possède	670	10.0%
2	Ne possède pas	6020	90.0%

#46 f11k1: Motocyclette

Information	[Type= discrète] [Format=numeric] [Valide=6690] [Gamme= 1-2]		
Définition	Variable sur la possession de Motocyclette		

Fichier HHDATA (suite)

#46 f11k1: Motocyclette (suite)			
Univers	Couvre tous les ménages de la ZD en question		
Source	variable renseignée par l'enquêteur		
Formulation de la question	F.11k1 Est-ce que le ménage possède ou a possédé une motocyclette		
Instructions aux enquêteurs	F.11 Biens et avoirs du ménage : L'enquêteur doit poser la question pour chaque élément/article listé, et un à un. Il peut être la propriété de n'importe quel membre du ménage et il ne faudrait inscrire "Oui" que s'il est en état de marche. Cependant, par exemple, la bicyclette d'un jeune enfant est un jouet et ne devrait pas être mentionné ici. Il faut aussi demander si le ménage possédait l'élément/article il y a 5 ans.		
Valeur	Libellé	Enreg.	Pourcentage
1	Possède	390	5.8%
2	Ne possède pas	6300	94.2%

#47 f11i1: Voiture ou camion ou tracteur			
Information	[Type= discrète] [Format=numeric] [Valide=6690] [Gamme= 1-2]		
Définition	Variable sur la possession de Voiture ou camion ou tracteur		
Univers	Couvre tous les ménages de la ZD en question		
Source	variable renseignée par l'enquêteur		
Formulation de la question	F.11i1 Est-ce que le ménage possède ou a possédé une voiture ou camion ou tracteur		
Instructions aux enquêteurs	F.11 Biens et avoirs du ménage : L'enquêteur doit poser la question pour chaque élément/article listé, et un à un. Il peut être la propriété de n'importe quel membre du ménage et il ne faudrait inscrire "Oui" que s'il est en état de marche. Cependant, par exemple, la bicyclette d'un jeune enfant est un jouet et ne devrait pas être mentionné ici. Il faut aussi demander si le ménage possédait l'élément/article il y a 5 ans.		
Valeur	Libellé	Enreg.	Pourcentage
1	Possède	180	2.7%
2	Ne possède pas	6510	97.3%

#48 f11m1: Charrette			
Information	[Type= discrète] [Format=numeric] [Valide=6690] [Gamme= 1-2]		
Définition	Variable sur la possession de Charrette		
Univers	Couvre tous les ménages de la ZD en question		
Source	variable renseignée par l'enquêteur		
Formulation de la question	F.11m1 Est-ce que le ménage possède ou a possédé une charrette		
Instructions aux enquêteurs	F.11 Biens et avoirs du ménage : L'enquêteur doit poser la question pour chaque élément/article listé, et un à un. Il peut être la propriété de n'importe quel membre du ménage et il ne faudrait inscrire "Oui" que s'il est en état de marche. Cependant, par exemple, la bicyclette d'un jeune enfant est un jouet et ne devrait pas être mentionné ici. Il faut aussi demander si le ménage possédait l'élément/article il y a 5 ans.		

Fichier HHDATA (suite)

#48 f11m1: Charrette (suite)

Valeur	Libellé	Enreg.	Pourcentage
1	Possède	1173	17.5%
2	Ne possède pas	5517	82.5%

#49 f11n1: Lecteur CD, DVD

Information	[Type= discrète] [Format=numeric] [Valide=6690] [Gamme= 1-2]		
Définition	Variable sur la possession de Lecteur CD, DVD		
Univers	Couvre tous les ménages de la ZD en question		
Source	variable renseignée par l'enquêteur		
Formulation de la question	F.11n1 Est-ce que le ménage possède ou a possédé un lecteur CD, DVD		
Instructions aux enquêteurs	F.11 Biens et avoirs du ménage : L'enquêteur doit poser la question pour chaque élément/article listé, et un à un. Il peut être la propriété de n'importe quel membre du ménage et il ne faudrait inscrire "Oui" que s'il est en état de marche. Cependant, par exemple, la bicyclette d'un jeune enfant est un jouet et ne devrait pas être mentionné ici. Il faut aussi demander si le ménage possédait l'élément/article il y a 5 ans.		
Valeur	Libellé	Enreg.	Pourcentage
1	Possède	362	5.4%
2	Ne possède pas	6328	94.6%

#50 f11o1: Ventilateur

Information	[Type= discrète] [Format=numeric] [Valide=6690] [Gamme= 1-2]		
Définition	Variable sur la possession de Ventilateur		
Univers	Couvre tous les ménages de la ZD en question		
Source	variable renseignée par l'enquêteur		
Formulation de la question	F.11o1 Est-ce que le ménage possède ou a possédé un ventilateur		
Instructions aux enquêteurs	F.11 Biens et avoirs du ménage : L'enquêteur doit poser la question pour chaque élément/article listé, et un à un. Il peut être la propriété de n'importe quel membre du ménage et il ne faudrait inscrire "Oui" que s'il est en état de marche. Cependant, par exemple, la bicyclette d'un jeune enfant est un jouet et ne devrait pas être mentionné ici. Il faut aussi demander si le ménage possédait l'élément/article il y a 5 ans.		
Valeur	Libellé	Enreg.	Pourcentage
1	Possède	623	9.3%
2	Ne possède pas	6067	90.7%

#51 f11a2: Fer à repasser il y a 5 ans

Information	[Type= discrète] [Format=numeric] [Valide=6690] [Gamme= 1-2]		
Définition	Variable sur la possession de Fer à repasser il y a 5 ans		

Fichier HHDATA (suite)

#51 f11a2: Fer à repasser il y a 5 ans (suite)			
Univers	Couvre tous les ménages de la ZD en question		
Source	variable renseignée par l'enquêteur		
Formulation de la question	F.11a2 Est-ce que le ménage possède ou a possédé un fer à repasser il ya 5 ans		
Instructions aux enquêteurs	F.11 Biens et avoirs du ménage : L'enquêteur doit poser la question pour chaque élément/article listé, et un à un. Il peut être la propriété de n'importe quel membre du ménage et il ne faudrait inscrire "Oui" que s'il est en état de marche. Cependant, par exemple, la bicyclette d'un jeune enfant est un jouet et ne devrait pas être mentionné ici. Il faut aussi demander si le ménage possédait l'élément/article il y a 5 ans.		
Valeur	Libellé	Enreg.	Pourcentage
1	Possède	125	1.9%
2	Ne possède pas	6565	98.1%

#52 f11b2: Réfrigérateur il y a 5 ans			
Information	[Type= discrète] [Format=numeric] [Valide=6690] [Gamme= 1-2]		
Définition	Variable sur la possession de Réfrigérateur il y a 5 ans		
Univers	Couvre tous les ménages de la ZD en question		
Source	variable renseignée par l'enquêteur		
Formulation de la question	F.11b2 Est-ce que le ménage possède ou a possédé un réfrigérateur il ya 5 ans		
Instructions aux enquêteurs	F.11 Biens et avoirs du ménage : L'enquêteur doit poser la question pour chaque élément/article listé, et un à un. Il peut être la propriété de n'importe quel membre du ménage et il ne faudrait inscrire "Oui" que s'il est en état de marche. Cependant, par exemple, la bicyclette d'un jeune enfant est un jouet et ne devrait pas être mentionné ici. Il faut aussi demander si le ménage possédait l'élément/article il y a 5 ans.		
Valeur	Libellé	Enreg.	Pourcentage
1	Possède	369	5.5%
2	Ne possède pas	6321	94.5%

#53 f11c2: Téléviseur il y a 5 ans			
Information	[Type= discrète] [Format=numeric] [Valide=6690] [Gamme= 1-2]		
Définition	Variable sur la possession de Téléviseur il y a 5 ans		
Univers	Couvre tous les ménages de la ZD en question		
Source	variable renseignée par l'enquêteur		
Formulation de la question	F.11c2 Est-ce que le ménage possède ou a possédé un téléviseur il ya 5 ans		
Instructions aux enquêteurs	F.11 Biens et avoirs du ménage : L'enquêteur doit poser la question pour chaque élément/article listé, et un à un. Il peut être la propriété de n'importe quel membre du ménage et il ne faudrait inscrire "Oui" que s'il est en état de marche. Cependant, par exemple, la bicyclette d'un jeune enfant est un jouet et ne devrait pas être mentionné ici. Il faut aussi demander si le ménage possédait l'élément/article il y a 5 ans.		

Fichier HHDATA (suite)

#53 f11c2: Téléviseur il y a 5 ans (suite)

Valeur	Libellé	Enreg.	Pourcentage
1	Possède	707	10.6%
2	Ne possède pas	5983	89.4%

#54 f11d2: Matelas ou lit il y a 5 ans

Information	[Type= discrète] [Format=numeric] [Valide=6690] [Gamme= 1-2]		
Définition	Variable sur la possession de Matelas ou lit il y a 5 ans		
Univers	Couvre tous les ménages de la ZD en question		
Source	variable renseignée par l'enquêteur		
Formulation de la question	F.11d2 Est-ce que le ménage possède ou a possédé un matelas ou lit il ya 5 ans		
Instructions aux enquêteurs	F.11 Biens et avoirs du ménage : L'enquêteur doit poser la question pour chaque élément/article listé, et un à un. Il peut être la propriété de n'importe quel membre du ménage et il ne faudrait inscrire "Oui" que s'il est en état de marche. Cependant, par exemple, la bicyclette d'un jeune enfant est un jouet et ne devrait pas être mentionné ici. Il faut aussi demander si le ménage possédait l'élément/article il y a 5 ans.		
Valeur	Libellé	Enreg.	Pourcentage
1	Possède	5569	83.2%
2	Ne possède pas	1121	16.8%

#55 f11e2: Radio ou radio cassette il y a 5 ans

Information	[Type= discrète] [Format=numeric] [Valide=6690] [Gamme= 1-2]		
Définition	Variable sur la possession de Radio ou radio cassette il y a 5 ans		
Univers	Couvre tous les ménages de la ZD en question		
Source	variable renseignée par l'enquêteur		
Formulation de la question	F.11e2 Est-ce que le ménage possède ou a possédé une radio ou radio cassette il ya 5 ans		
Instructions aux enquêteurs	F.11 Biens et avoirs du ménage : L'enquêteur doit poser la question pour chaque élément/article listé, et un à un. Il peut être la propriété de n'importe quel membre du ménage et il ne faudrait inscrire "Oui" que s'il est en état de marche. Cependant, par exemple, la bicyclette d'un jeune enfant est un jouet et ne devrait pas être mentionné ici. Il faut aussi demander si le ménage possédait l'élément/article il y a 5 ans.		
Valeur	Libellé	Enreg.	Pourcentage
1	Possède	3911	58.5%
2	Ne possède pas	2779	41.5%

#56 f11f2: Montre ou réveil il y a 5 ans

Information	[Type= discrète] [Format=numeric] [Valide=6690] [Gamme= 1-2]		
Définition	Variable sur la possession de Montre ou réveil il y a 5 ans		

Fichier HHDATA (suite)

#56 f11f2: Montre ou réveil il y a 5 ans (suite)			
Univers	Couvre tous les ménages de la ZD en question		
Source	variable renseignée par l'enquêteur		
Formulation de la question	F.11f2 Est-ce que le ménage possède ou a possédé une montre ou un réveil il ya 5 ans		
Instructions aux enquêteurs	F.11 Biens et avoirs du ménage : L'enquêteur doit poser la question pour chaque élément/article listé, et un à un. Il peut être la propriété de n'importe quel membre du ménage et il ne faudrait inscrire "Oui" que s'il est en état de marche. Cependant, par exemple, la bicyclette d'un jeune enfant est un jouet et ne devrait pas être mentionné ici. Il faut aussi demander si le ménage possédait l'élément/article il y a 5 ans.		
Valeur	Libellé	Enreg.	Pourcentage
1	Possède	3807	56.9%
2	Ne possède pas	2883	43.1%

#57 f11g2: Machine à laver il y a 5 ans			
Information	[Type= discrète] [Format=numeric] [Valide=6690] [Gamme= 1-2]		
Définition	Variable sur la possession de Machine à laver il y a 5 ans		
Univers	Couvre tous les ménages de la ZD en question		
Source	variable renseignée par l'enquêteur		
Formulation de la question	F.11g2 Est-ce que le ménage possède ou a possédé une machine à laver il ya 5 ans		
Instructions aux enquêteurs	F.11 Biens et avoirs du ménage : L'enquêteur doit poser la question pour chaque élément/article listé, et un à un. Il peut être la propriété de n'importe quel membre du ménage et il ne faudrait inscrire "Oui" que s'il est en état de marche. Cependant, par exemple, la bicyclette d'un jeune enfant est un jouet et ne devrait pas être mentionné ici. Il faut aussi demander si le ménage possédait l'élément/article il y a 5 ans.		
Valeur	Libellé	Enreg.	Pourcentage
1	Possède	44	0.7%
2	Ne possède pas	6646	99.3%

#58 f11h2: Machine à coudre il y a 5 ans			
Information	[Type= discrète] [Format=numeric] [Valide=6690] [Gamme= 1-2]		
Définition	Variable sur la possession de Machine à coudre il y a 5 ans		
Univers	Couvre tous les ménages de la ZD en question		
Source	variable renseignée par l'enquêteur		
Formulation de la question	F.11h2 Est-ce que le ménage possède ou a possédé une machine à coudre il ya 5 ans		
Instructions aux enquêteurs	F.11 Biens et avoirs du ménage : L'enquêteur doit poser la question pour chaque élément/article listé, et un à un. Il peut être la propriété de n'importe quel membre du ménage et il ne faudrait inscrire "Oui" que s'il est en état de marche. Cependant, par exemple, la bicyclette d'un jeune enfant est un jouet et ne devrait pas être mentionné ici. Il faut aussi demander si le ménage possédait l'élément/article il y a 5 ans.		

Fichier HHDATA (suite)

#58 f11h2: Machine à coudre il y a 5 ans (suite)

Valeur	Libellé	Enreg.	Pourcentage
1	Possède	207	3.1%
2	Ne possède pas	6483	96.9%

#59 f11i2: Cuisinière à gaz ou électrique il y a 5 ans

Information	[Type= discrète] [Format=numeric] [Valide=6690] [Gamme= 1-2]		
Définition	Variable sur la possession de Cuisinière à gaz ou électrique il y a 5 ans		
Univers	Couvre tous les ménages de la ZD en question		
Source	variable renseignée par l'enquêteur		
Formulation de la question	F.11i2 Est-ce que le ménage possède ou a possédé une cuisinière a gaz ou électrique il ya 5 ans		
Instructions aux enquêteurs	F.11 Biens et avoirs du ménage : L'enquêteur doit poser la question pour chaque élément/article listé, et un à un. Il peut être la propriété de n'importe quel membre du ménage et il ne faudrait inscrire "Oui" que s'il est en état de marche. Cependant, par exemple, la bicyclette d'un jeune enfant est un jouet et ne devrait pas être mentionné ici. Il faut aussi demander si le ménage possédait l'élément/article il y a 5 ans.		
Valeur	Libellé	Enreg.	Pourcentage
1	Possède	159	2.4%
2	Ne possède pas	6531	97.6%

#60 f11j2: Bicyclette il y a 5 ans

Information	[Type= discrète] [Format=numeric] [Valide=6690] [Gamme= 1-2]		
Définition	Variable sur la possession de Bicyclette il y a 5 ans		
Univers	Couvre tous les ménages de la ZD en question		
Source	variable renseignée par l'enquêteur		
Formulation de la question	F.11j2 Est-ce que le ménage possède ou a possédé une bicyclette il ya 5 ans		
Instructions aux enquêteurs	F.11 Biens et avoirs du ménage : L'enquêteur doit poser la question pour chaque élément/article listé, et un à un. Il peut être la propriété de n'importe quel membre du ménage et il ne faudrait inscrire "Oui" que s'il est en état de marche. Cependant, par exemple, la bicyclette d'un jeune enfant est un jouet et ne devrait pas être mentionné ici. Il faut aussi demander si le ménage possédait l'élément/article il y a 5 ans.		
Valeur	Libellé	Enreg.	Pourcentage
1	Possède	583	8.7%
2	Ne possède pas	6107	91.3%

#61 f11k2: Motocyclette il y a 5 ans

Information	[Type= discrète] [Format=numeric] [Valide=6690] [Gamme= 1-2]		
Définition	Variable sur la possession de Motocyclette il y a 5 ans		

Fichier HHDATA (suite)

#61 f11k2: Motocyclette il y a 5 ans (suite)

Univers	Couvre tous les ménages de la ZD en question		
Source	variable renseignée par l'enquêteur		
Formulation de la question	F.11k2 Est-ce que le ménage possède ou a possédé une motocyclette il y a 5 ans		
Instructions aux enquêteurs	F.11 Biens et avoirs du ménage : L'enquêteur doit poser la question pour chaque élément/article listé, et un à un. Il peut être la propriété de n'importe quel membre du ménage et il ne faudrait inscrire "Oui" que s'il est en état de marche. Cependant, par exemple, la bicyclette d'un jeune enfant est un jouet et ne devrait pas être mentionné ici. Il faut aussi demander si le ménage possédait l'élément/article il y a 5 ans.		
Valeur	Libellé	Enreg.	Pourcentage
1	Possède	315	4.7%
2	Ne possède pas	6375	95.3%

#62 f11l2: Voiture ou camion ou tracteur il y a 5 ans

Information	[Type= discrète] [Format=numeric] [Valide=6690] [Gamme= 1-2]		
Définition	Variable sur la possession de Voiture ou camion ou tracteur il y a 5 ans		
Univers	Couvre tous les ménages de la ZD en question		
Source	variable renseignée par l'enquêteur		
Formulation de la question	F.11l2 Est-ce que le ménage possède ou a possédé une voiture ou camion ou tracteur il y a 5 ans		
Instructions aux enquêteurs	F.11 Biens et avoirs du ménage : L'enquêteur doit poser la question pour chaque élément/article listé, et un à un. Il peut être la propriété de n'importe quel membre du ménage et il ne faudrait inscrire "Oui" que s'il est en état de marche. Cependant, par exemple, la bicyclette d'un jeune enfant est un jouet et ne devrait pas être mentionné ici. Il faut aussi demander si le ménage possédait l'élément/article il y a 5 ans.		
Valeur	Libellé	Enreg.	Pourcentage
1	Possède	179	2.7%
2	Ne possède pas	6511	97.3%

#63 f11m2: Charrette il y a 5 ans

Information	[Type= discrète] [Format=numeric] [Valide=6690] [Gamme= 1-2]		
Définition	Variable sur la possession de Charrette il y a 5 ans		
Univers	Couvre tous les ménages de la ZD en question		
Source	variable renseignée par l'enquêteur		
Formulation de la question	F.11m2 Est-ce que le ménage possède ou a possédé une charrette il y a 5 ans		
Instructions aux enquêteurs	F.11 Biens et avoirs du ménage : L'enquêteur doit poser la question pour chaque élément/article listé, et un à un. Il peut être la propriété de n'importe quel membre du ménage et il ne faudrait inscrire "Oui" que s'il est en état de marche. Cependant, par exemple, la bicyclette d'un jeune enfant est un jouet et ne devrait pas être mentionné ici. Il faut aussi demander si le ménage possédait l'élément/article il y a 5 ans.		

Fichier HHDATA (suite)

#63 f11m2: Charrette il y a 5 ans (suite)

Valeur	Libellé	Enreg.	Pourcentage
1	Possède	911	13.6%
2	Ne possède pas	5779	86.4%

#64 f11n2: Lecteur CD, DVD il y a 5 ans

Information	[Type= discrète] [Format=numeric] [Valide=6690] [Gamme= 1-2]		
Définition	Variable sur la possession de Lecteur CD, DVD il y a 5 ans		
Univers	Couvre tous les ménages de la ZD en question		
Source	variable renseignée par l'enquêteur		
Formulation de la question	F.11n2 Est-ce que le ménage possède ou a possédé un lecteur CD, DVD il ya 5 ans		
Instructions aux enquêteurs	F.11 Biens et avoirs du ménage : L'enquêteur doit poser la question pour chaque élément/article listé, et un à un. Il peut être la propriété de n'importe quel membre du ménage et il ne faudrait inscrire "Oui" que s'il est en état de marche. Cependant, par exemple, la bicyclette d'un jeune enfant est un jouet et ne devrait pas être mentionné ici. Il faut aussi demander si le ménage possédait l'élément/article il y a 5 ans.		
Valeur	Libellé	Enreg.	Pourcentage
1	Possède	244	3.6%
2	Ne possède pas	6446	96.4%

#65 f11o2: Ventilateur il y a 5 ans

Information	[Type= discrète] [Format=numeric] [Valide=6690] [Gamme= 1-2]		
Définition	Variable sur la possession de Ventilateur il y a 5 ans		
Univers	Couvre tous les ménages de la ZD en question		
Source	variable renseignée par l'enquêteur		
Formulation de la question	F.11o2 Est-ce que le ménage possède ou a possédé un ventilateur il ya 5 ans		
Instructions aux enquêteurs	F.11 Biens et avoirs du ménage : L'enquêteur doit poser la question pour chaque élément/article listé, et un à un. Il peut être la propriété de n'importe quel membre du ménage et il ne faudrait inscrire "Oui" que s'il est en état de marche. Cependant, par exemple, la bicyclette d'un jeune enfant est un jouet et ne devrait pas être mentionné ici. Il faut aussi demander si le ménage possédait l'élément/article il y a 5 ans.		
Valeur	Libellé	Enreg.	Pourcentage
1	Possède	561	8.4%
2	Ne possède pas	6129	91.6%

#66 f12: Celui qui contribue le plus

Information	[Type= continue] [Format=numeric] [Valide=6690] [Gamme= 0-18]
Définition	Variable sur Celui qui contribue le plus

Fichier HHDATA (suite)

#66 f12: Celui qui contribue le plus (suite)	
Univers	Couvre tous les ménages de la ZD en question
Source	variable renseignée par l'enquêteur
Formulation de la question	F.12 Qui contribue le plus au revenu du ménage? (enregistrez le numéro de membre de la section B) Mettre 00 si cette personne n'est pas membre du ménage
Instructions aux enquêteurs	F.12 Qui contribue le plus au revenu du ménage : Le numéro du membre du ménage qui fournit la plus grosse part du revenu du ménage, doit être enregistré ici. Le numéro du membre se trouve parmi ceux assignés en Section B. Le membre en question doit avoir un âge compatible avec la fonction, être au moins un jeune adulte ou en âge de travailler. Un sondage un peu plus approfondi de la part de l'enquêteur peut s'avérer nécessaire si la réponse donnée n'est pas satisfaisante. Utilisez 00 si la plus grande partie du revenu provient de l'extérieur du ménage.

#67 f13a: Situation économique du ménage par rapport à il y a 1 an			
Information	[Type= discrète] [Format=numeric] [Valide=6690] [Gamme= 1-6]		
Définition	Variable sur Situation économique du ménage par rapport à il y a 1 an		
Univers	Couvre tous les ménages de la ZD en question		
Source	variable renseignée par l'enquêteur		
Formulation de la question	F.13a Comment trouvez-vous la situation économique générale du MÉNAGE par rapport à celle d'il y a .1 an Beaucoup plus mauvaise maintenant Un peu plus mauvaise maintenant Identique Un peu meilleure maintenant Beaucoup mieux maintenant Ne sait pas		
Instructions aux enquêteurs	F.13 La situation économique générale du MÉNAGE comparée à il y a un an et il y a 5 ans : Cette question nécessite que la personne interrogée fasse une évaluation générale de sa situation économique actuelle, et la compare à celle existante 12 mois avant l'enquête. Il ne s'agit pas simplement d'une mesure financière, mais plutôt d'une évaluation des ressources du ménage et de sa capacité à satisfaire ses besoins. Les besoins de subsistance sont ici définis en termes alimentaires et non-alimentaires. Ces derniers concernent les besoins en logement, santé, éducation, vêtements, etc.		
Valeur	Libellé	Enreg.	Pourcentage
1	Bcp + mauvaise maint.	1378	20.6%
2	Un peu + mauvaise maint.	3423	51.2%
3	Identiques	557	8.3%
4	Un peu meilleure maint.	1150	17.2%
5	Bcp mieux maint.	144	2.2%
6	Ne sait pas	38	0.6%

#68 f13b: Situation économique du ménage par rapport à il y a 5 ans	
Information	[Type= discrète] [Format=numeric] [Valide=6690] [Gamme= 1-6]
Définition	Variable sur Situation économique du ménage par rapport à il y a 5 ans
Univers	Couvre tous les ménages de la ZD en question

Fichier HHDATA (suite)

#68 f13b: Situation économique du ménage par rapport à il y a 5 ans (suite)

Source	variable renseignée par l'enquêteur		
Formulation de la question	F.13a Comment trouvez-vous la situation économique générale du MÉNAGE par rapport à celle d'il y a .5 ans Beaucoup plus mauvaise maintenant Un peu plus mauvaise maintenant Identique Un peu meilleure maintenant Beaucoup mieux maintenant Ne sait pas		
Instructions aux enquêteurs	F.13 La situation économique générale du MÉNAGE comparée à il y a un an et il y a 5 ans : Cette question nécessite que la personne interrogée fasse une évaluation générale de sa situation économique actuelle, et la compare à celle existante 12 mois avant l'enquête. Il ne s'agit pas simplement d'une mesure financière, mais plutôt d'une évaluation des ressources du ménage et de sa capacité à satisfaire ses besoins. Les besoins de subsistance sont ici définis en termes alimentaires et non-alimentaires. Ces derniers concernent les besoins en logement, santé, éducation, vêtements, etc.		
Valeur	Libellé	Enreg.	Pourcentage
1	Bcp + mauvaise maint.	1388	20.7%
2	Un peu + mauvaise maint.	2200	32.9%
3	Identiques	483	7.2%
4	Un peu meilleure maint.	1779	26.6%
5	Bcp mieux maint.	676	10.1%
6	Ne sait pas	164	2.5%

#69 f14a: Situation économique de la communauté par rapport à il y a 1 an

Information	[Type= discrète] [Format=numeric] [Valide=6690] [Gamme= 1-6]		
Définition	Variable sur Situation économique de la communauté par rapport à il y a 1 an		
Univers	Couvre tous les ménages de la ZD en question		
Source	variable renseignée par l'enquêteur		
Formulation de la question	F.14a Comment trouvez-vous la situation économique générale de la COMMUNAUTE par rapport à celle d'il y a .1 an Beaucoup plus mauvaise maintenant Un peu plus mauvaise maintenant Identique Un peu meilleure maintenant Beaucoup mieux maintenant Ne sait pas		
Instructions aux enquêteurs	F.14 Situation économique de LA COMMUNAUTÉ comparée à il y a un an et il y a 5 ans : Cette question nécessite que la personne interrogée fasse une évaluation générale de la situation économique actuelle de la communauté, et la compare à celle qui existait 12 mois avant l'enquête. Au sein de la communauté, est-ce que tous les ménages satisfont leurs besoins de subsistance ? En d'autres termes, est-ce que la personne interrogée pense que la situation générale de la communauté a changé pour le meilleur ou pour le pire ?		
Valeur	Libellé	Enreg.	Pourcentage
1	Bcp + mauvaise maint.	1552	23.2%
2	Un peu + mauvaise maint.	3444	51.5%
3	Identiques	484	7.2%

Fichier HHDATA (suite)

#69 f14a: Situation économique de la communauté par rapport à il y a 1 an (suite)

Valeur (suite)	Libellé	Enreg.	Pourcentage
4	Un peu meilleure maint.	868	13.0%
5	Bcp mieux maint.	88	1.3%
6	Ne sait pas	254	3.8%

#70 f14b: Situation économique de la communauté par rapport à il y a 5 ans

Information	[Type= discrète] [Format=numeric] [Valide=6690] [Gamme= 1-6]		
Définition	Variable sur Situation économique de la communauté par rapport à il y a 5 ans		
Univers	Couvre tous les ménages de la ZD en question		
Source	variable renseignée par l'enquêteur		
Formulation de la question	F.14b Comment trouvez-vous la situation économique générale de la COMMUNAUTE par rapport à celle d'il y a .5 ans Beaucoup plus mauvaise maintenant Un peu plus mauvaise maintenant Identique Un peu meilleure maintenant Beaucoup mieux maintenant Ne sait pas		
Instructions aux enquêteurs	F.14 Situation économique de LA COMMUNAUTÉ comparée à il y a un an et il y a 5 ans : Cette question nécessite que la personne interrogée fasse une évaluation générale de la situation économique actuelle de la communauté, et la compare à celle qui existait 12 mois avant l'enquête. Au sein de la communauté, est-ce que tous les ménages satisfont leurs besoins de subsistance ? En d'autres termes, est-ce que la personne interrogée pense que la situation générale de la communauté a changé pour le meilleur ou pour le pire ?		
Valeur	Libellé	Enreg.	Pourcentage
1	Bcp + mauvaise maint.	1378	20.6%
2	Un peu + mauvaise maint.	2288	34.2%
3	Identiques	432	6.5%
4	Un peu meilleure maint.	1672	25.0%
5	Bcp mieux maint.	606	9.1%
6	Ne sait pas	314	4.7%

#71 g1: Statut d'occupation du logement

Information	[Type= discrète] [Format=numeric] [Valide=6690] [Gamme= 1-4]		
Définition	Variable sur Statut d'occupation du logement		
Univers	Couvre tous les ménages de la ZD en question		
Source	variable renseignée par l'enquêteur		
Formulation de la question	G.1 Est-ce que le ménage ou un membre du ménage est propriétaire d'un lieu d'habitation? Propriétaire du logement Loue le logement Occupe sans payer de loyer Nomade ou logement temporaire		

Fichier HHDATA (suite)

#71 g1: Statut d'occupation du logement (suite)

Instructions aux enquêteurs	G.1 Statut du logement : L'enquêteur doit indiquer si le ménage possède le logement dans lequel il réside, s'il paye le loyer en argent ou en nature, ou s'il ne paye pas de loyer. Si le ménage s'acquitte d'un crédit hypothécaire, le logement sera considéré comme propriété du ménage. Si le ménage ne réside pas dans un logement permanent, s'il est nomade ou vivant dans un abri provisoire, l'enquêteur devra remplir la "bulle 4".		
Valeur	Libellé	Enreg.	Pourcentage
1	Propriétaire du logement	5302	79.3%
2	Loue le logement	735	11.0%
3	Occupe sans payer de loyer	539	8.1%
4	Nomade ou logement temporaire	114	1.7%

#72 g2: Nombre de pièces

Information	[Type= continue] [Format=numeric] [Valide=6690] [Gamme= 1-29]
Définition	Variable sur Nombre de pièces
Univers	Couvre tous les ménages de la ZD en question
Source	variable renseignée par l'enquêteur
Formulation de la question	G.2 Combien de pièces séparées y-a-t-il dans votre logement?
Instructions aux enquêteurs	G.2 Nombre de pièces séparées dans le logement : Il s'agit du nombre total de chambres dont dispose le ménage (le logement peut consister en plus d'une structure). Les cuisines et les salles de bains séparées doivent être exclues. Les chambres à coucher ainsi que les autres pièces doivent être comptées. Exemple : les pièces utilisées pour les magasins ne sont pas comptées, sauf si elles sont aussi utilisées pour dormir.

#73 g3: Le ménage a de l'électricité

Information	[Type= discrète] [Format=numeric] [Valide=6690] [Gamme= 1-2]		
Définition	Variable sur la possession de l'électricité		
Univers	Couvre tous les ménages de la ZD en question		
Source	variable renseignée par l'enquêteur		
Formulation de la question	G.3 Est-ce que le ménage a de l'électricité? Oui ou non		
Instructions aux enquêteurs	G.3 Est-ce que le ménage a de l'électricité ? Si oui posez les questions de G4 à G6.		
Valeur	Libellé	Enreg.	Pourcentage
1	Oui	911	<div></div> 13.6%
2	Non	5779	<div></div> 86.4%

#74 g4a: Mois d'acquisition de l'électricité

Information	[Type= continue] [Format=numeric] [Valide=831] [Gamme= 1-12]
-------------	--

Fichier HHDATA (suite)

#74 g4a: Mois d'acquisition de l'électricité (suite)

Définition	Variable sur Mois d'acquisition de l'électricité
Univers	Couvre tous les ménages de la ZD en question
Source	variable renseignée par l'enquêteur
Formulation de la question	G.4a Depuis quel mois avez vous de l'électricité?
Instructions aux enquêteurs	Mois d'acquisition de l'électricité

#75 g4b: Année d'acquisition de l'électricité

Information	[Type= continue] [Format=numeric] [Valide=917] [Gamme= 1956-2005]
Définition	Variable sur Année d'acquisition de l'électricité
Univers	Couvre tous les ménages de la ZD en question
Source	variable renseignée par l'enquêteur
Formulation de la question	G.4 bDepuis quelle année avez vous de l'électricité?
Instructions aux enquêteurs	Année d'acquisition de l'électricité

#76 g5: Le ménage a un compteur

Information	[Type= discrète] [Format=numeric] [Valide=927] [Gamme= 1-2]		
Définition	Variable sur si Le ménage a un compteur		
Univers	Couvre tous les ménages de la ZD en question		
Source	variable renseignée par l'enquêteur		
Formulation de la question	G.5 Avez vous un compteur individuel?		
Instructions aux enquêteurs	Le ménage a un compteur		
Valeur	Libellé	Enreg.	Pourcentage
1	Oui	570	61.5%
2	Non	357	38.5%
Sysmiss		5763	

#77 g6a: Mois d'acquisition du compteur

Information	[Type= continue] [Format=numeric] [Valide=527] [Gamme= 1-12]
Définition	Variable sur Mois d'acquisition du compteur
Univers	Couvre tous les ménages de la ZD en question
Source	variable renseignée par l'enquêteur
Formulation de la question	G.6a Depuis quel mois vez vous un compteur électrique?

Fichier HHDATA (suite)

#77 g6a: Mois d'acquisition du compteur (suite)

Instructions aux enquêteurs	Mois d'acquisition du compteur
-----------------------------	--------------------------------

#78 g6b: Année d'acquisition du compteur

Information	[Type= continue] [Format=numeric] [Valide=571] [Gamme= 1903-2005]
Définition	Variable sur Année d'acquisition du compteur
Univers	Couvre tous les ménages de la ZD en question
Source	variable renseignée par l'enquêteur
Formulation de la question	G.6b Depuis quelle année avez vous un compteur électrique?
Instructions aux enquêteurs	Année d'acquisition du compteur

#79 g7: Toit de la maison

Information	[Type= discrète] [Format=numeric] [Valide=6690] [Gamme= 1-9]
Définition	Variable sur Toit de la maison
Univers	Couvre tous les ménages de la ZD en question
Source	variable renseignée par l'enquêteur
Formulation de la question	G.7 Quel est le matériau du toit de la maison? Terre Paille Bois Tôles en métal Ciment/béton Tuiles Peau Nattes Autre _____
Instructions aux enquêteurs	G.7 Matériaux du toit: Si plus d'un type de matériaux de couverture (pour le toit) sont utilisés, l'enquêteur devra enregistrer le principal. Il faut préciser lorsqu'on utilise 'autre', pour une catégorie qui n'est pas listé ici.

Valeur	Libellé	Enreg.	Pourcentage
1	Terre	3430	51.3%
2	Paille	1775	26.5%
3	Bois	431	6.4%
4	Tôles en métal	756	11.3%
5	Ciment/béton	74	1.1%
6	Tuiles	7	0.1%
7	Peau	7	0.1%
8	Nattes	204	3.0%
9	Autres	6	0.1%

Fichier HHDATA (suite)

#80 g8: Murs de la maison

Information	[Type= discrète] [Format=numeric] [Valide=6690] [Gamme= 1-8]		
Définition	Variable sur Murs de la maison		
Univers	Couvre tous les ménages de la ZD en question		
Source	variable renseignée par l'enquêteur		
Formulation de la question	G.8 Quel est le matériau des murs de la maison? Terre/briques de terre Pierres Briques cuites Ciment/béton Bois/bambou Tôles en métal Paille Autre _____ –		
Instructions aux enquêteurs	G.8 Matériaux des murs : Si plus d'un matériau a été utilisé pour les murs, l'enquêteur enregistrera le matériau principal.		
Valeur	Libellé	Enreg.	Pourcentage
1	Terre/briques en terre	4739	70.8%
2	Pierres	72	1.1%
3	Briques cuites	37	0.6%
4	Ciment/béton	583	8.7%
5	Bois/bambou	274	4.1%
6	Tôles en métal	19	0.3%
7	Paille	930	13.9%
8	Autres	36	0.5%

#81 g9: Approvisionnement d'eau à boire

Information	[Type= discrète] [Format=numeric] [Valide=6690] [Gamme= 1-7]		
Définition	Variable sur Approvisionnement d'eau à boire		
Univers	Couvre tous les ménages de la ZD en question		
Source	variable renseignée par l'enquêteur		
Formulation de la question	G9 Quelle est la principale source d'approvisionnement en eau utilisée pour boire? Robinet dans le logement ou la concession Robinet public extérieur ou forage Puits protégé Puits non protégé, eau de pluie Rivière, lac, mare Vendeur, camion citerne Autre _____		
Instructions aux enquêteurs	G.9 Principal source d'eau de boisson : Le but de cette question est de distinguer les sources d'eau salubre des sources d'eau insalubre. Les eaux salubres sont l'eau courante et celle qui provient d'autres sources protégées (puits fermés, citernes); tandis que l'eau insalubre provient de sources ouvertes, sans protection, comme les lacs et les rivières, etc. Si plus d'une source d'eau de boisson est utilisée, seule la principale sera enregistrée.		

Fichier HHDATA (suite)

#81 g9: Approvisionnement d'eau à boire (suite)

Valeur	Libellé	Enreg.	Pourcentage
1	Robinet dans le logement/conc.	769	11.5%
2	Robinet public ext. ou forage	1996	29.8%
3	Puits protégé	1043	15.6%
4	Puits non protégé, pluie	2394	35.8%
5	Rivière, lac, mare	136	2.0%
6	Vendeur, camion citerne	315	4.7%
7	Autres	37	0.6%

#82 g10: Type de toilette utilisée

Information	[Type= discrète] [Format=numeric] [Valide=6690] [Gamme= 1-8]		
Définition	Variable sur Type de toilette utilisée		
Univers	Couvre tous les ménages de la ZD en question		
Source	variable renseignée par l'enquêteur		
Formulation de la question	G.10 Quel type de toilettes utilise le ménage? Nature / Brousse Chasse d'eau avec égout Chasse d'eau avec fosse septique Cuvette/seau Latrines couvertes Latrines non couvertes Latrines ventilées améliorées Autre _____		
Instructions aux enquêteurs	G.10 Type principal de toilettes: Le type de toilettes utilisées est un indicateur important des conditions hygiéniques dans lesquelles vit le ménage. Dans des toilettes avec chasse d'eau et égout, l'eau emporte les excréments dans une canalisation, que l'eau soit injectée dans les toilettes ou déversée en utilisant un seau. Une fosse sceptique est une fosse creusée dans la terre. Un cabinet avec chasse d'eau et fosse sceptique est un cabinet qui a été amélioré en y ajoutant un système quelconque (habituellement un tuyau) permettant d'évacuer les gaz, ailleurs que dans la fosse. Si la personne interrogée répond qu'elle se soulage dans la nature, dans les champs, ou dans un coin aménagé à cet effet dans le complexe d'habitations, l'enquêteur enregistrera "aucun". Des ménages en milieu rural peuvent avoir plus d'un type de toilettes, il faudra alors coder celui qui est le plus fréquemment utilisé par les membres du ménage.		
Valeur	Libellé	Enreg.	Pourcentage
1	Nature/brousse	4623	69.1%
2	Chasse d'eau avec égout	142	2.1%
3	Chasse d'eau - fosse septique	107	1.6%
4	Cuvette/seau	49	0.7%
5	Latrines couvertes	631	9.4%
6	Latrines non couvertes	1118	16.7%
7	Latrines ventilées améliorées	13	0.2%
8	Autres	7	0.1%

Fichier HHDATA (suite)

#83 g11: Combustible utilisé pour la cuisine			
Information	[Type= discrète] [Format=numeric] [Valide=6690] [Gamme= 1-9]		
Définition	Variable sur Combustible utilisé pour la cuisine		
Univers	Couvre tous les ménages de la ZD en question		
Source	variable renseignée par l'enquêteur		
Formulation de la question	G.11 Quel est le combustible principal utilisé pour faire la cuisine? Bois à brûler Charbon de bois Pétrole/huile Gaz Électricité Résidus de moisson/sciure Déchets d'animaux Pas de cuisine Autre_____		
Instructions aux enquêteurs	G.11 Principale source de combustible pour la cuisine: S'il y a plus d'un type de combustible utilisé pour faire la cuisine, l'enquêteur enregistrera celui qui est le plus utilisé.		
Valeur	Libellé	Enreg.	Pourcentage
1	Bois à brûler	6369	95.2%
2	Charbon de bois	64	1.0%
3	Pétrole/huile	35	0.5%
4	Gaz	47	0.7%
5	Électricité	12	0.2%
6	Résidus de moisson/sciure	87	1.3%
7	Déchets d'animaux	23	0.3%
8	Pas de cuisine	52	0.8%
9	Autres	1	0.0%

#84 g12: Combustible utilisé pour l'éclairage			
Information	[Type= discrète] [Format=numeric] [Valide=6690] [Gamme= 1-8]		
Définition	Variable sur Combustible utilisé pour l'éclairage		
Univers	Couvre tous les ménages de la ZD en question		
Source	variable renseignée par l'enquêteur		
Formulation de la question	G.12 Quel est le combustible principal utilisé pour l'éclairage? Pétrole/paraffine Gaz Electricité Energie solaire/Générateur Batteries Bougies Bois à brûler Autre_____		
Instructions aux	G.12 Principale source de combustible pour l'éclairage:		

Fichier HHDATA (suite)

#84 g12: Combustible utilisé pour l'éclairage (suite)

enquêteurs		S'il y a plus d'un type de combustible utilisé pour l'éclairage, l'enquêteur enregistrera celui qui est le plus utilisé.	
Valeur	Libellé	Enreg.	Pourcentage
1	Pétrole/paraffine	4964	74.2%
2	Gaz	20	0.3%
3	Electricité	895	13.4%
4	Energie Solaire / Générateur	21	0.3%
5	Batteries	443	6.6%
6	Bougies	13	0.2%
7	Bois à brûler	198	3.0%
8	Autre	136	2.0%

#85 g13a1: Ecole primaire (heure)

Information	[Type= continue] [Format=numeric] [Valide=6685] [Gamme= 1-24]
Définition	Variable sur la distance Ecole primaire (heure)
Univers	Couvre tous les ménages de la ZD en question
Source	variable renseignée par l'enquêteur
Formulation de la question	G.13a1 À partir d'ici, combien de heures, faut-il pour atteindre l'école primaire la plus proche ...?
Instructions aux enquêteurs	<p>G.13 Temps mis pour atteindre les installations les plus proches :</p> <p>L'enquêteur enregistrera le temps en minutes, que met le ménage pour atteindre diverses installations. Ceci sans considération des moyens utilisés pour y accéder. L'enquêteur enregistrera le temps mis pour atteindre l'installation la plus proche même si le ménage en utilise une qui est encore plus loin. Par exemple, l'enquêteur enregistrera le temps mis pour arriver au marché des produits alimentaires le plus proche, même si le ménage va habituellement à un autre marché qui se trouve plus loin. Le marché des produits alimentaires peut être périodique ou quotidien. Ceci s'applique aussi à toutes les autres installations concernées. La plus proche du ménage même s'il ne l'utilise pas. Exemple de l'école primaire dans le cas d'un ménage dont les membres ne vont pas à l'école.</p> <p>Si personne dans le ménage n'est en mesure de donner cette information, l'enquêteur pourra la demander à un voisin ou la déterminer par lui-même</p>

#86 g13a2: Ecole primaire (minute)

Information	[Type= continue] [Format=numeric] [Valide=6685] [Gamme= 1-59]
Définition	Variable sur la distance Ecole primaire (minute)
Univers	Couvre tous les ménages de la ZD en question
Source	variable renseignée par l'enquêteur
Formulation de la question	G.13a2 À partir d'ici, combien de minute, faut-il pour atteindre l'école primaire la plus proche ...?
Instructions aux enquêteurs	<p>G.13 Temps mis pour atteindre les installations les plus proches :</p> <p>L'enquêteur enregistrera le temps en minutes, que met le ménage pour atteindre diverses installations. Ceci sans considération des moyens utilisés pour y accéder. L'enquêteur enregistrera le temps mis pour atteindre l'installation la plus proche même si le ménage en utilise une qui est encore plus loin. Par exemple, l'enquêteur enregistrera le temps mis pour arriver au marché des produits alimentaires le plus proche, même si le ménage va habituellement à un autre marché qui se trouve plus loin. Le marché des produits alimentaires peut être</p>

Fichier HHDATA (suite)

#86 g13a2: Ecole primaire (minute) (suite)

	périodique ou quotidien. Ceci s'applique aussi à toutes les autres installations concernées. La plus proche du ménage même s'il ne l'utilise pas. Exemple de l'école primaire dans le cas d'un ménage dont les membres ne vont pas à l'école. Si personne dans le ménage n'est en mesure de donner cette information, l'enquêteur pourra la demander à un voisin ou la déterminer par lui-même
--	---

#87 g13a3: Ecole primaire (Km)

Information	[Type= continue] [Format=numeric] [Valide=6690] [Gamme= 0-99]
Définition	Variable sur la distance Ecole primaire (Km)
Univers	Couvre tous les ménages de la ZD en question
Source	variable renseignée par l'enquêteur
Formulation de la question	G.13a3 À partir d'ici, combien de km, faut-il pour atteindre l'école primaire la plus proche ...?
Instructions aux enquêteurs	G.13 Temps mis pour atteindre les installations les plus proches : L'enquêteur enregistrera le temps en minutes, que met le ménage pour atteindre diverses installations. Ceci sans considération des moyens utilisés pour y accéder. L'enquêteur enregistrera le temps mis pour atteindre l'installation la plus proche même si le ménage en utilise une qui est encore plus loin. Par exemple, l'enquêteur enregistrera le temps mis pour arriver au marché des produits alimentaires le plus proche, même si le ménage va habituellement à un autre marché qui se trouve plus loin. Le marché des produits alimentaires peut être périodique ou quotidien. Ceci s'applique aussi à toutes les autres installations concernées. La plus proche du ménage même s'il ne l'utilise pas. Exemple de l'école primaire dans le cas d'un ménage dont les membres ne vont pas à l'école. Si personne dans le ménage n'est en mesure de donner cette information, l'enquêteur pourra la demander à un voisin ou la déterminer par lui-même

#88 g13b1: Ecole secondaire (heure)

Information	[Type= continue] [Format=numeric] [Valide=6684] [Gamme= 1-24]
Définition	Variable sur la distance Ecole secondaire (heure)
Univers	Couvre tous les ménages de la ZD en question
Source	variable renseignée par l'enquêteur
Formulation de la question	G.13b1 À partir d'ici, combien de heures, faut-il pour atteindre l'école secondaire la plus proche ...?
Instructions aux enquêteurs	G.13 Temps mis pour atteindre les installations les plus proches : L'enquêteur enregistrera le temps en minutes, que met le ménage pour atteindre diverses installations. Ceci sans considération des moyens utilisés pour y accéder. L'enquêteur enregistrera le temps mis pour atteindre l'installation la plus proche même si le ménage en utilise une qui est encore plus loin. Par exemple, l'enquêteur enregistrera le temps mis pour arriver au marché des produits alimentaires le plus proche, même si le ménage va habituellement à un autre marché qui se trouve plus loin. Le marché des produits alimentaires peut être périodique ou quotidien. Ceci s'applique aussi à toutes les autres installations concernées. La plus proche du ménage même s'il ne l'utilise pas. Exemple de l'école primaire dans le cas d'un ménage dont les membres ne vont pas à l'école. Si personne dans le ménage n'est en mesure de donner cette information, l'enquêteur pourra la demander à un voisin ou la déterminer par lui-même

Fichier HHDATA (suite)

#89 g13b2: Ecole secondaire (minute)	
Information	[Type= continue] [Format=numeric] [Valide=6684] [Gamme= 1-59]
Définition	Variable sur la distance Ecole secondaire (minute)
Univers	Couvre tous les ménages de la ZD en question
Source	variable renseignée par l'enquêteur
Formulation de la question	G.13b2 À partir d'ici, combien de minutes faut-il pour atteindre l'école secondaire la plus proche ...?
Instructions aux enquêteurs	<p>G.13 Temps mis pour atteindre les installations les plus proches :</p> <p>L'enquêteur enregistrera le temps en minutes, que met le ménage pour atteindre diverses installations. Ceci sans considération des moyens utilisés pour y accéder. L'enquêteur enregistrera le temps mis pour atteindre l'installation la plus proche même si le ménage en utilise une qui est encore plus loin. Par exemple, l'enquêteur enregistrera le temps mis pour arriver au marché des produits alimentaires le plus proche, même si le ménage va habituellement à un autre marché qui se trouve plus loin. Le marché des produits alimentaires peut être périodique ou quotidien. Ceci s'applique aussi à toutes les autres installations concernées. La plus proche du ménage même s'il ne l'utilise pas. Exemple de l'école primaire dans le cas d'un ménage dont les membres ne vont pas à l'école.</p> <p>Si personne dans le ménage n'est en mesure de donner cette information, l'enquêteur pourra la demander à un voisin ou la déterminer par lui-même</p>

#90 g13b3: Ecole secondaire (Km)	
Information	[Type= continue] [Format=numeric] [Valide=6690] [Gamme= 0-99]
Définition	Variable sur la distance Ecole secondaire (Km)
Univers	Couvre tous les ménages de la ZD en question
Source	variable renseignée par l'enquêteur
Formulation de la question	G.13b3 À partir d'ici, combien de km, faut-il pour atteindre l'école secondaire la plus proche ...?
Instructions aux enquêteurs	<p>G.13 Temps mis pour atteindre les installations les plus proches :</p> <p>L'enquêteur enregistrera le temps en minutes, que met le ménage pour atteindre diverses installations. Ceci sans considération des moyens utilisés pour y accéder. L'enquêteur enregistrera le temps mis pour atteindre l'installation la plus proche même si le ménage en utilise une qui est encore plus loin. Par exemple, l'enquêteur enregistrera le temps mis pour arriver au marché des produits alimentaires le plus proche, même si le ménage va habituellement à un autre marché qui se trouve plus loin. Le marché des produits alimentaires peut être périodique ou quotidien. Ceci s'applique aussi à toutes les autres installations concernées. La plus proche du ménage même s'il ne l'utilise pas. Exemple de l'école primaire dans le cas d'un ménage dont les membres ne vont pas à l'école.</p> <p>Si personne dans le ménage n'est en mesure de donner cette information, l'enquêteur pourra la demander à un voisin ou la déterminer par lui-même</p>

#91 g13c1: Case ou centre de santé communautaire (heure)	
Information	[Type= continue] [Format=numeric] [Valide=6679] [Gamme= 1-24]
Définition	Variable sur la distance Case ou centre de santé communautaire (heure)
Univers	Couvre tous les ménages de la ZD en question
Source	variable renseignée par l'enquêteur
Formulation de la question	G.13c1 À partir d'ici, combien de heures, faut-il pour atteindre case ou centre de santé communautaire la plus proche ...?
Instructions aux	G.13 Temps mis pour atteindre les installations les plus proches :

Fichier HHDATA (suite)

#91 g13c1: Case ou centre de santé communautaire (heure) (suite)

enquêteurs	<p>L'enquêteur enregistrera le temps en minutes, que met le ménage pour atteindre diverses installations. Ceci sans considération des moyens utilisés pour y accéder. L'enquêteur enregistrera le temps mis pour atteindre l'installation la plus proche même si le ménage en utilise une qui est encore plus loin. Par exemple, l'enquêteur enregistrera le temps mis pour arriver au marché des produits alimentaires le plus proche, même si le ménage va habituellement à un autre marché qui se trouve plus loin. Le marché des produits alimentaires peut être périodique ou quotidien. Ceci s'applique aussi à toutes les autres installations concernées. La plus proche du ménage même s'il ne l'utilise pas. Exemple de l'école primaire dans le cas d'un ménage dont les membres ne vont pas à l'école.</p> <p>Si personne dans le ménage n'est en mesure de donner cette information, l'enquêteur pourra la demander à un voisin ou la déterminer par lui-même</p>
------------	--

#92 g13c2: Case ou centre de santé communautaire (minute)

Information	[Type= continue] [Format=numeric] [Valide=6679] [Gamme= 1-59]
Définition	Variable sur la distance Case ou centre de santé communautaire (minute)
Univers	Couvre tous les ménages de la ZD en question
Source	variable renseignée par l'enquêteur
Formulation de la question	G.13c2 À partir d'ici, combien de minutes, faut-il pour atteindre case ou centre de santé communautaire la plus proche ...?
Instructions aux enquêteurs	<p>G.13 Temps mis pour atteindre les installations les plus proches :</p> <p>L'enquêteur enregistrera le temps en minutes, que met le ménage pour atteindre diverses installations. Ceci sans considération des moyens utilisés pour y accéder. L'enquêteur enregistrera le temps mis pour atteindre l'installation la plus proche même si le ménage en utilise une qui est encore plus loin. Par exemple, l'enquêteur enregistrera le temps mis pour arriver au marché des produits alimentaires le plus proche, même si le ménage va habituellement à un autre marché qui se trouve plus loin. Le marché des produits alimentaires peut être périodique ou quotidien. Ceci s'applique aussi à toutes les autres installations concernées. La plus proche du ménage même s'il ne l'utilise pas. Exemple de l'école primaire dans le cas d'un ménage dont les membres ne vont pas à l'école.</p> <p>Si personne dans le ménage n'est en mesure de donner cette information, l'enquêteur pourra la demander à un voisin ou la déterminer par lui-même</p>

#93 g13c3: Case ou centre de santé communautaire (Km)

Information	[Type= continue] [Format=numeric] [Valide=6690] [Gamme= 0-99]
Définition	Variable sur la distance Case ou centre de santé communautaire (Km)
Univers	Couvre tous les ménages de la ZD en question
Source	variable renseignée par l'enquêteur
Formulation de la question	G.13c3 À partir d'ici, combien de km, faut-il pour atteindre case ou centre de santé communautaire la plus proche ...?
Instructions aux enquêteurs	<p>G.13 Temps mis pour atteindre les installations les plus proches :</p> <p>L'enquêteur enregistrera le temps en minutes, que met le ménage pour atteindre diverses installations. Ceci sans considération des moyens utilisés pour y accéder. L'enquêteur enregistrera le temps mis pour atteindre l'installation la plus proche même si le ménage en utilise une qui est encore plus loin. Par exemple, l'enquêteur enregistrera le temps mis pour arriver au marché des produits alimentaires le plus proche, même si le ménage va habituellement à un autre marché qui se trouve plus loin. Le marché des produits alimentaires peut être périodique ou quotidien. Ceci s'applique aussi à toutes les autres installations concernées. La plus proche du ménage même s'il ne l'utilise pas. Exemple de l'école primaire dans le cas d'un ménage dont les membres ne vont pas à l'école.</p>

Fichier HHDATA (suite)

#93 g13c3: Case ou centre de santé communautaire (Km) (suite)

	Si personne dans le ménage n'est en mesure de donner cette information, l'enquêteur pourra la demander à un voisin ou la déterminer par lui-même
--	--

#94 g13d1: Clinique médicale, dispensaire, Hôpital (heure)

Information	[Type= continue] [Format=numeric] [Valide=6684] [Gamme= 1-24]
Définition	Variable sur la distance Clinique médicale, dispensaire, Hôpital (heure)
Univers	Couvre tous les ménages de la ZD en question
Source	variable renseignée par l'enquêteur
Formulation de la question	G.13d1 À partir d'ici, combien de heures, faut-il pour atteindre clinique médicale, dispensaire, hopital la plus proche ...?
Instructions aux enquêteurs	<p>G.13 Temps mis pour atteindre les installations les plus proches :</p> <p>L'enquêteur enregistrera le temps en minutes, que met le ménage pour atteindre diverses installations. Ceci sans considération des moyens utilisés pour y accéder. L'enquêteur enregistrera le temps mis pour atteindre l'installation la plus proche même si le ménage en utilise une qui est encore plus loin. Par exemple, l'enquêteur enregistrera le temps mis pour arriver au marché des produits alimentaires le plus proche, même si le ménage va habituellement à un autre marché qui se trouve plus loin. Le marché des produits alimentaires peut être périodique ou quotidien. Ceci s'applique aussi à toutes les autres installations concernées. La plus proche du ménage même s'il ne l'utilise pas. Exemple de l'école primaire dans le cas d'un ménage dont les membres ne vont pas à l'école.</p> <p>Si personne dans le ménage n'est en mesure de donner cette information, l'enquêteur pourra la demander à un voisin ou la déterminer par lui-même</p>

#95 g13d2: Clinique médicale, dispensaire, Hôpital (minute)

Information	[Type= continue] [Format=numeric] [Valide=6684] [Gamme= 1-59]
Définition	Variable sur la distance Clinique médicale, dispensaire, Hôpital (minute)
Univers	Couvre tous les ménages de la ZD en question
Source	variable renseignée par l'enquêteur
Formulation de la question	G.13d2 À partir d'ici, combien de minutes, faut-il pour atteindre clinique médicale, dispensaire, hopital la plus proche ...?
Instructions aux enquêteurs	<p>G.13 Temps mis pour atteindre les installations les plus proches :</p> <p>L'enquêteur enregistrera le temps en minutes, que met le ménage pour atteindre diverses installations. Ceci sans considération des moyens utilisés pour y accéder. L'enquêteur enregistrera le temps mis pour atteindre l'installation la plus proche même si le ménage en utilise une qui est encore plus loin. Par exemple, l'enquêteur enregistrera le temps mis pour arriver au marché des produits alimentaires le plus proche, même si le ménage va habituellement à un autre marché qui se trouve plus loin. Le marché des produits alimentaires peut être périodique ou quotidien. Ceci s'applique aussi à toutes les autres installations concernées. La plus proche du ménage même s'il ne l'utilise pas. Exemple de l'école primaire dans le cas d'un ménage dont les membres ne vont pas à l'école.</p> <p>Si personne dans le ménage n'est en mesure de donner cette information, l'enquêteur pourra la demander à un voisin ou la déterminer par lui-même</p>

#96 g13d3: Clinique médicale, dispensaire, Hôpital (Km)

Information	[Type= continue] [Format=numeric] [Valide=6690] [Gamme= 0-99]
-------------	---

Fichier HHDATA (suite)

#96 g13d3: Clinique médicale, dispensaire, Hôpital (Km) (suite)	
Définition	Variable sur la distance Clinique médicale, dispensaire, Hôpital (Km)
Univers	Couvre tous les ménages de la ZD en question
Source	variable renseignée par l'enquêteur
Formulation de la question	G.13d3 À partir d'ici, combien de km, faut-il pour atteindre clinique médicale, dispensaire, hôpital la plus proche ...?
Instructions aux enquêteurs	<p>G.13 Temps mis pour atteindre les installations les plus proches :</p> <p>L'enquêteur enregistrera le temps en minutes, que met le ménage pour atteindre diverses installations. Ceci sans considération des moyens utilisés pour y accéder. L'enquêteur enregistrera le temps mis pour atteindre l'installation la plus proche même si le ménage en utilise une qui est encore plus loin. Par exemple, l'enquêteur enregistrera le temps mis pour arriver au marché des produits alimentaires le plus proche, même si le ménage va habituellement à un autre marché qui se trouve plus loin. Le marché des produits alimentaires peut être périodique ou quotidien. Ceci s'applique aussi à toutes les autres installations concernées. La plus proche du ménage même s'il ne l'utilise pas. Exemple de l'école primaire dans le cas d'un ménage dont les membres ne vont pas à l'école.</p> <p>Si personne dans le ménage n'est en mesure de donner cette information, l'enquêteur pourra la demander à un voisin ou la déterminer par lui-même</p>

#97 g13e1: Service de télécommunication, courrier, postal (heure)	
Information	[Type= continue] [Format=numeric] [Valide=6670] [Gamme= 1-24]
Définition	Variable sur la distance Service de télécommunication, courrier, postal (heure)
Univers	Couvre tous les ménages de la ZD en question
Source	variable renseignée par l'enquêteur
Formulation de la question	G.13e1 À partir d'ici, combien de heures, faut-il pour atteindre service de télécommunication, courrier, postal la plus proche ...?
Instructions aux enquêteurs	<p>G.13 Temps mis pour atteindre les installations les plus proches :</p> <p>L'enquêteur enregistrera le temps en minutes, que met le ménage pour atteindre diverses installations. Ceci sans considération des moyens utilisés pour y accéder. L'enquêteur enregistrera le temps mis pour atteindre l'installation la plus proche même si le ménage en utilise une qui est encore plus loin. Par exemple, l'enquêteur enregistrera le temps mis pour arriver au marché des produits alimentaires le plus proche, même si le ménage va habituellement à un autre marché qui se trouve plus loin. Le marché des produits alimentaires peut être périodique ou quotidien. Ceci s'applique aussi à toutes les autres installations concernées. La plus proche du ménage même s'il ne l'utilise pas. Exemple de l'école primaire dans le cas d'un ménage dont les membres ne vont pas à l'école.</p> <p>Si personne dans le ménage n'est en mesure de donner cette information, l'enquêteur pourra la demander à un voisin ou la déterminer par lui-même</p>

#98 g13e2: Service de télécommunication, courrier, postal (minute)	
Information	[Type= continue] [Format=numeric] [Valide=6671] [Gamme= 1-59]
Définition	Variable sur la distance Service de télécommunication, courrier, postal (minute)
Univers	Couvre tous les ménages de la ZD en question
Source	variable renseignée par l'enquêteur
Formulation de la question	G.13e2 À partir d'ici, combien de minutes, faut-il pour atteindre service de télécommunication, courrier, postal la plus proche ...?

Fichier HHDATA (suite)

#98 g13e2: Service de télécommunication, courrier, postal (minute) (suite)

Instructions aux enquêteurs	<p>G.13 Temps mis pour atteindre les installations les plus proches :</p> <p>L'enquêteur enregistrera le temps en minutes, que met le ménage pour atteindre diverses installations. Ceci sans considération des moyens utilisés pour y accéder. L'enquêteur enregistrera le temps mis pour atteindre l'installation la plus proche même si le ménage en utilise une qui est encore plus loin. Par exemple, l'enquêteur enregistrera le temps mis pour arriver au marché des produits alimentaires le plus proche, même si le ménage va habituellement à un autre marché qui se trouve plus loin. Le marché des produits alimentaires peut être périodique ou quotidien. Ceci s'applique aussi à toutes les autres installations concernées. La plus proche du ménage même s'il ne l'utilise pas. Exemple de l'école primaire dans le cas d'un ménage dont les membres ne vont pas à l'école.</p> <p>Si personne dans le ménage n'est en mesure de donner cette information, l'enquêteur pourra la demander à un voisin ou la déterminer par lui-même</p>
-----------------------------	--

#99 g13e3: Service de télécommunication, courrier, postal (Km)

Information	[Type= continue] [Format=numeric] [Valide=6690] [Gamme= 0-99]
Définition	Variable sur la distance Service de télécommunication, courrier, postal (Km)
Univers	Couvre tous les ménages de la ZD en question
Source	variable renseignée par l'enquêteur
Formulation de la question	G.13e3 À partir d'ici, combien de km, faut-il pour atteindre service de télécommunication, courrier, postal la plus proche ...?
Instructions aux enquêteurs	<p>G.13 Temps mis pour atteindre les installations les plus proches :</p> <p>L'enquêteur enregistrera le temps en minutes, que met le ménage pour atteindre diverses installations. Ceci sans considération des moyens utilisés pour y accéder. L'enquêteur enregistrera le temps mis pour atteindre l'installation la plus proche même si le ménage en utilise une qui est encore plus loin. Par exemple, l'enquêteur enregistrera le temps mis pour arriver au marché des produits alimentaires le plus proche, même si le ménage va habituellement à un autre marché qui se trouve plus loin. Le marché des produits alimentaires peut être périodique ou quotidien. Ceci s'applique aussi à toutes les autres installations concernées. La plus proche du ménage même s'il ne l'utilise pas. Exemple de l'école primaire dans le cas d'un ménage dont les membres ne vont pas à l'école.</p> <p>Si personne dans le ménage n'est en mesure de donner cette information, l'enquêteur pourra la demander à un voisin ou la déterminer par lui-même</p>

#100 g13f1: Service de transport public (heure)

Information	[Type= continue] [Format=numeric] [Valide=6685] [Gamme= 1-24]
Définition	Variable sur la distance Service de transport public (heure)
Univers	Couvre tous les ménages de la ZD en question
Source	variable renseignée par l'enquêteur
Formulation de la question	G.13f1 À partir d'ici, combien de heures, faut-il pour atteindre service de transport le plus proche ...?
Instructions aux enquêteurs	<p>G.13 Temps mis pour atteindre les installations les plus proches :</p> <p>L'enquêteur enregistrera le temps en minutes, que met le ménage pour atteindre diverses installations. Ceci sans considération des moyens utilisés pour y accéder. L'enquêteur enregistrera le temps mis pour atteindre l'installation la plus proche même si le ménage en utilise une qui est encore plus loin. Par exemple, l'enquêteur enregistrera le temps mis pour arriver au marché des produits alimentaires le plus proche, même si le ménage va habituellement à un autre marché qui se trouve plus loin. Le marché des produits alimentaires peut être périodique ou quotidien. Ceci s'applique aussi à toutes les autres installations concernées. La plus proche du ménage même s'il ne l'utilise pas. Exemple de l'école primaire dans le cas d'un ménage dont les membres ne vont pas à l'école.</p>

Fichier HHDATA (suite)

#100 g13f1: Service de transport public (heure) (suite)

	Si personne dans le ménage n'est en mesure de donner cette information, l'enquêteur pourra la demander à un voisin ou la déterminer par lui-même
--	--

#101 g13f2: Service de transport public (minute)

Information	[Type= continue] [Format=numeric] [Valide=6690] [Gamme= 1-59]
Définition	Variable sur la distance Service de transport public (minute)
Univers	Couvre tous les ménages de la ZD en question
Source	variable renseignée par l'enquêteur
Formulation de la question	G.13f2 À partir d'ici, combien de minutes, faut-il pour atteindre service de transport le plus proche ...?
Instructions aux enquêteurs	<p>G.13 Temps mis pour atteindre les installations les plus proches :</p> <p>L'enquêteur enregistrera le temps en minutes, que met le ménage pour atteindre diverses installations. Ceci sans considération des moyens utilisés pour y accéder. L'enquêteur enregistrera le temps mis pour atteindre l'installation la plus proche même si le ménage en utilise une qui est encore plus loin. Par exemple, l'enquêteur enregistrera le temps mis pour arriver au marché des produits alimentaires le plus proche, même si le ménage va habituellement à un autre marché qui se trouve plus loin. Le marché des produits alimentaires peut être périodique ou quotidien. Ceci s'applique aussi à toutes les autres installations concernées. La plus proche du ménage même s'il ne l'utilise pas. Exemple de l'école primaire dans le cas d'un ménage dont les membres ne vont pas à l'école.</p> <p>Si personne dans le ménage n'est en mesure de donner cette information, l'enquêteur pourra la demander à un voisin ou la déterminer par lui-même</p>

#102 g13f3: Service de transport public (Km)

Information	[Type= continue] [Format=numeric] [Valide=6690] [Gamme= 0-99]
Définition	Variable sur la distance Service de transport public (Km)
Univers	Couvre tous les ménages de la ZD en question
Source	variable renseignée par l'enquêteur
Formulation de la question	G.13f3 À partir d'ici, combien de km, faut-il pour atteindre service de transport le plus proche ...?
Instructions aux enquêteurs	<p>G.13 Temps mis pour atteindre les installations les plus proches :</p> <p>L'enquêteur enregistrera le temps en minutes, que met le ménage pour atteindre diverses installations. Ceci sans considération des moyens utilisés pour y accéder. L'enquêteur enregistrera le temps mis pour atteindre l'installation la plus proche même si le ménage en utilise une qui est encore plus loin. Par exemple, l'enquêteur enregistrera le temps mis pour arriver au marché des produits alimentaires le plus proche, même si le ménage va habituellement à un autre marché qui se trouve plus loin. Le marché des produits alimentaires peut être périodique ou quotidien. Ceci s'applique aussi à toutes les autres installations concernées. La plus proche du ménage même s'il ne l'utilise pas. Exemple de l'école primaire dans le cas d'un ménage dont les membres ne vont pas à l'école.</p> <p>Si personne dans le ménage n'est en mesure de donner cette information, l'enquêteur pourra la demander à un voisin ou la déterminer par lui-même</p>

#103 g13g1: Service pour moudre le grain (heure)

Information	[Type= continue] [Format=numeric] [Valide=6685] [Gamme= 1-24]
Définition	Variable sur la distance Service pour moudre le grain (heure)

Fichier HHDATA (suite)

#103 g13g1: Service pour moudre le grain (heure) (suite)	
Univers	Couvre tous les ménages de la ZD en question
Source	variable renseignée par l'enquêteur
Formulation de la question	G.13g1 À partir d'ici, combien de heures, faut-il pour atteindre service pour moudre le grain le plus proche ...?
Instructions aux enquêteurs	<p>G.13 Temps mis pour atteindre les installations les plus proches :</p> <p>L'enquêteur enregistrera le temps en minutes, que met le ménage pour atteindre diverses installations. Ceci sans considération des moyens utilisés pour y accéder. L'enquêteur enregistrera le temps mis pour atteindre l'installation la plus proche même si le ménage en utilise une qui est encore plus loin. Par exemple, l'enquêteur enregistrera le temps mis pour arriver au marché des produits alimentaires le plus proche, même si le ménage va habituellement à un autre marché qui se trouve plus loin. Le marché des produits alimentaires peut être périodique ou quotidien. Ceci s'applique aussi à toutes les autres installations concernées. La plus proche du ménage même s'il ne l'utilise pas. Exemple de l'école primaire dans le cas d'un ménage dont les membres ne vont pas à l'école.</p> <p>Si personne dans le ménage n'est en mesure de donner cette information, l'enquêteur pourra la demander à un voisin ou la déterminer par lui-même</p>

#104 g13g2: Service pour moudre le grain (minute)	
Information	[Type= continue] [Format=numeric] [Valide=6685] [Gamme= 1-59]
Définition	Variable sur la distance Service pour moudre le grain (minute)
Univers	Couvre tous les ménages de la ZD en question
Source	variable renseignée par l'enquêteur
Formulation de la question	G.13g2 À partir d'ici, combien de minutes, faut-il pour atteindre service pour moudre le grain le plus proche ...?
Instructions aux enquêteurs	<p>G.13 Temps mis pour atteindre les installations les plus proches :</p> <p>L'enquêteur enregistrera le temps en minutes, que met le ménage pour atteindre diverses installations. Ceci sans considération des moyens utilisés pour y accéder. L'enquêteur enregistrera le temps mis pour atteindre l'installation la plus proche même si le ménage en utilise une qui est encore plus loin. Par exemple, l'enquêteur enregistrera le temps mis pour arriver au marché des produits alimentaires le plus proche, même si le ménage va habituellement à un autre marché qui se trouve plus loin. Le marché des produits alimentaires peut être périodique ou quotidien. Ceci s'applique aussi à toutes les autres installations concernées. La plus proche du ménage même s'il ne l'utilise pas. Exemple de l'école primaire dans le cas d'un ménage dont les membres ne vont pas à l'école.</p> <p>Si personne dans le ménage n'est en mesure de donner cette information, l'enquêteur pourra la demander à un voisin ou la déterminer par lui-même</p>

#105 g13g3: Service pour moudre le grain (Km)	
Information	[Type= continue] [Format=numeric] [Valide=6690] [Gamme= 0-99]
Définition	Variable sur la distance Service pour moudre le grain (Km)
Univers	Couvre tous les ménages de la ZD en question
Source	variable renseignée par l'enquêteur
Formulation de la question	G.13g3 À partir d'ici, combien de km, faut-il pour atteindre service pour moudre le grain le plus proche ...?
Instructions aux enquêteurs	<p>G.13 Temps mis pour atteindre les installations les plus proches :</p> <p>L'enquêteur enregistrera le temps en minutes, que met le ménage pour atteindre diverses installations. Ceci sans considération des moyens utilisés pour y accéder. L'enquêteur enregistrera le temps mis pour atteindre l'installation la plus proche même si le ménage en utilise une qui est encore plus loin. Par exemple, l'enquêteur enregistrera le temps mis pour arriver au marché des produits alimentaires le plus proche, même si le ménage va</p>

Fichier HHDATA (suite)

#105 g13g3: Service pour moudre le grain (Km) (suite)

	habituellement à un autre marché qui se trouve plus loin. Le marché des produits alimentaires peut être périodique ou quotidien. Ceci s'applique aussi à toutes les autres installations concernées. La plus proche du ménage même s'il ne l'utilise pas. Exemple de l'école primaire dans le cas d'un ménage dont les membres ne vont pas à l'école. Si personne dans le ménage n'est en mesure de donner cette information, l'enquêteur pourra la demander à un voisin ou la déterminer par lui-même
--	---

#106 g13h1: Source d'eau potable (heure)

Information	[Type= continue] [Format=numeric] [Valide=6685] [Gamme= 1-24]
Définition	Variable sur la distance Source d'eau potable (heure)
Univers	Couvre tous les ménages de la ZD en question
Source	variable renseignée par l'enquêteur
Formulation de la question	G.13h1 À partir d'ici, combien de heures, faut-il pour atteindre source d'eau potable la plus proche ...?
Instructions aux enquêteurs	G.13 Temps mis pour atteindre les installations les plus proches : L'enquêteur enregistrera le temps en minutes, que met le ménage pour atteindre diverses installations. Ceci sans considération des moyens utilisés pour y accéder. L'enquêteur enregistrera le temps mis pour atteindre l'installation la plus proche même si le ménage en utilise une qui est encore plus loin. Par exemple, l'enquêteur enregistrera le temps mis pour arriver au marché des produits alimentaires le plus proche, même si le ménage va habituellement à un autre marché qui se trouve plus loin. Le marché des produits alimentaires peut être périodique ou quotidien. Ceci s'applique aussi à toutes les autres installations concernées. La plus proche du ménage même s'il ne l'utilise pas. Exemple de l'école primaire dans le cas d'un ménage dont les membres ne vont pas à l'école. Si personne dans le ménage n'est en mesure de donner cette information, l'enquêteur pourra la demander à un voisin ou la déterminer par lui-même

#107 g13h2: Source d'eau potable (minute)

Information	[Type= continue] [Format=numeric] [Valide=6685] [Gamme= 1-59]
Définition	Variable sur la distance Source d'eau potable (minute)
Univers	Couvre tous les ménages de la ZD en question
Source	variable renseignée par l'enquêteur
Formulation de la question	G.13h2 À partir d'ici, combien de minutes, faut-il pour atteindre source d'eau potable la plus proche ...?
Instructions aux enquêteurs	G.13 Temps mis pour atteindre les installations les plus proches : L'enquêteur enregistrera le temps en minutes, que met le ménage pour atteindre diverses installations. Ceci sans considération des moyens utilisés pour y accéder. L'enquêteur enregistrera le temps mis pour atteindre l'installation la plus proche même si le ménage en utilise une qui est encore plus loin. Par exemple, l'enquêteur enregistrera le temps mis pour arriver au marché des produits alimentaires le plus proche, même si le ménage va habituellement à un autre marché qui se trouve plus loin. Le marché des produits alimentaires peut être périodique ou quotidien. Ceci s'applique aussi à toutes les autres installations concernées. La plus proche du ménage même s'il ne l'utilise pas. Exemple de l'école primaire dans le cas d'un ménage dont les membres ne vont pas à l'école. Si personne dans le ménage n'est en mesure de donner cette information, l'enquêteur pourra la demander à un voisin ou la déterminer par lui-même

Fichier HHDATA (suite)

#108 g13h3: Source d'eau potable (Km)	
Information	[Type= continue] [Format=numeric] [Valide=6690] [Gamme= 0-99]
Définition	Variable sur la distance Source d'eau potable (Km)
Univers	Couvre tous les ménages de la ZD en question
Source	variable renseignée par l'enquêteur
Formulation de la question	G.13h3 À partir d'ici, combien de km, faut-il pour atteindre source d'eau potable la plus proche ...?
Instructions aux enquêteurs	<p>G.13 Temps mis pour atteindre les installations les plus proches :</p> <p>L'enquêteur enregistrera le temps en minutes, que met le ménage pour atteindre diverses installations. Ceci sans considération des moyens utilisés pour y accéder. L'enquêteur enregistrera le temps mis pour atteindre l'installation la plus proche même si le ménage en utilise une qui est encore plus loin. Par exemple, l'enquêteur enregistrera le temps mis pour arriver au marché des produits alimentaires le plus proche, même si le ménage va habituellement à un autre marché qui se trouve plus loin. Le marché des produits alimentaires peut être périodique ou quotidien. Ceci s'applique aussi à toutes les autres installations concernées. La plus proche du ménage même s'il ne l'utilise pas. Exemple de l'école primaire dans le cas d'un ménage dont les membres ne vont pas à l'école.</p> <p>Si personne dans le ménage n'est en mesure de donner cette information, l'enquêteur pourra la demander à un voisin ou la déterminer par lui-même</p>

#109 g13i1: Marché alimentaire (heure)	
Information	[Type= continue] [Format=numeric] [Valide=6684] [Gamme= 1-24]
Définition	Variable sur la distance Marché alimentaire (heure)
Univers	Couvre tous les ménages de la ZD en question
Source	variable renseignée par l'enquêteur
Formulation de la question	G.13i1 À partir d'ici, combien de heures, faut-il pour atteindre marché alimentaire le plus proche ...?
Instructions aux enquêteurs	<p>G.13 Temps mis pour atteindre les installations les plus proches :</p> <p>L'enquêteur enregistrera le temps en minutes, que met le ménage pour atteindre diverses installations. Ceci sans considération des moyens utilisés pour y accéder. L'enquêteur enregistrera le temps mis pour atteindre l'installation la plus proche même si le ménage en utilise une qui est encore plus loin. Par exemple, l'enquêteur enregistrera le temps mis pour arriver au marché des produits alimentaires le plus proche, même si le ménage va habituellement à un autre marché qui se trouve plus loin. Le marché des produits alimentaires peut être périodique ou quotidien. Ceci s'applique aussi à toutes les autres installations concernées. La plus proche du ménage même s'il ne l'utilise pas. Exemple de l'école primaire dans le cas d'un ménage dont les membres ne vont pas à l'école.</p> <p>Si personne dans le ménage n'est en mesure de donner cette information, l'enquêteur pourra la demander à un voisin ou la déterminer par lui-même</p>

#110 g13i2: Marché alimentaire (minute)	
Information	[Type= continue] [Format=numeric] [Valide=6684] [Gamme= 1-59]
Définition	Variable sur la distance Marché alimentaire (minute)
Univers	Couvre tous les ménages de la ZD en question
Source	variable renseignée par l'enquêteur
Formulation de la question	G.13i2 À partir d'ici, combien de minutes, faut-il pour atteindre marché alimentaire le plus proche ...?
Instructions aux enquêteurs	<p>G.13 Temps mis pour atteindre les installations les plus proches :</p> <p>L'enquêteur enregistrera le temps en minutes, que met le ménage pour atteindre diverses installations. Ceci sans</p>

Fichier HHDATA (suite)

#110 g13i2: Marché alimentaire (minute) (suite)

	<p>considération des moyens utilisés pour y accéder. L'enquêteur enregistrera le temps mis pour atteindre l'installation la plus proche même si le ménage en utilise une qui est encore plus loin. Par exemple, l'enquêteur enregistrera le temps mis pour arriver au marché des produits alimentaires le plus proche, même si le ménage va habituellement à un autre marché qui se trouve plus loin. Le marché des produits alimentaires peut être périodique ou quotidien. Ceci s'applique aussi à toutes les autres installations concernées. La plus proche du ménage même s'il ne l'utilise pas. Exemple de l'école primaire dans le cas d'un ménage dont les membres ne vont pas à l'école.</p> <p>Si personne dans le ménage n'est en mesure de donner cette information, l'enquêteur pourra la demander à un voisin ou la déterminer par lui-même</p>
--	---

#111 g13i3: Marché alimentaire (Km)

Information	[Type= continue] [Format=numeric] [Valide=6690] [Gamme= 0-99]
Définition	Variable sur la distance Marché alimentaire (Km)
Univers	Couvre tous les ménages de la ZD en question
Source	variable renseignée par l'enquêteur
Formulation de la question	G.13i3 À partir d'ici, combien de km, faut-il pour atteindre marché alimentaire le plus proche ...?
Instructions aux enquêteurs	<p>G.13 Temps mis pour atteindre les installations les plus proches :</p> <p>L'enquêteur enregistrera le temps en minutes, que met le ménage pour atteindre diverses installations. Ceci sans considération des moyens utilisés pour y accéder. L'enquêteur enregistrera le temps mis pour atteindre l'installation la plus proche même si le ménage en utilise une qui est encore plus loin. Par exemple, l'enquêteur enregistrera le temps mis pour arriver au marché des produits alimentaires le plus proche, même si le ménage va habituellement à un autre marché qui se trouve plus loin. Le marché des produits alimentaires peut être périodique ou quotidien. Ceci s'applique aussi à toutes les autres installations concernées. La plus proche du ménage même s'il ne l'utilise pas. Exemple de l'école primaire dans le cas d'un ménage dont les membres ne vont pas à l'école.</p> <p>Si personne dans le ménage n'est en mesure de donner cette information, l'enquêteur pourra la demander à un voisin ou la déterminer par lui-même</p>

#112 g13j1: Route praticable en toute saison (heure)

Information	[Type= continue] [Format=numeric] [Valide=6672] [Gamme= 1-24]
Définition	Variable sur la distance Route praticable en toute saison (heure)
Univers	Couvre tous les ménages de la ZD en question
Source	variable renseignée par l'enquêteur
Formulation de la question	G.13j1 À partir d'ici, combien de heures, faut-il pour atteindre route praticable en toute saison la plus proche ...?
Instructions aux enquêteurs	<p>G.13 Temps mis pour atteindre les installations les plus proches :</p> <p>L'enquêteur enregistrera le temps en minutes, que met le ménage pour atteindre diverses installations. Ceci sans considération des moyens utilisés pour y accéder. L'enquêteur enregistrera le temps mis pour atteindre l'installation la plus proche même si le ménage en utilise une qui est encore plus loin. Par exemple, l'enquêteur enregistrera le temps mis pour arriver au marché des produits alimentaires le plus proche, même si le ménage va habituellement à un autre marché qui se trouve plus loin. Le marché des produits alimentaires peut être périodique ou quotidien. Ceci s'applique aussi à toutes les autres installations concernées. La plus proche du ménage même s'il ne l'utilise pas. Exemple de l'école primaire dans le cas d'un ménage dont les membres ne vont pas à l'école.</p> <p>Si personne dans le ménage n'est en mesure de donner cette information, l'enquêteur pourra la demander à un voisin ou la déterminer par lui-même</p>

Fichier HHDATA (suite)

#113 g13j2: Route praticable en toute saison (minute)

Information	[Type= continue] [Format=numeric] [Valide=6672] [Gamme= 1-59]
Définition	Variable sur la distance Route praticable en toute saison (minute)
Univers	Couvre tous les ménages de la ZD en question
Source	variable renseignée par l'enquêteur
Formulation de la question	G.13j2 À partir d'ici, combien de minutes, faut-il pour atteindre route praticable en toute saison la plus proche ...?
Instructions aux enquêteurs	<p>G.13 Temps mis pour atteindre les installations les plus proches :</p> <p>L'enquêteur enregistrera le temps en minutes, que met le ménage pour atteindre diverses installations. Ceci sans considération des moyens utilisés pour y accéder. L'enquêteur enregistrera le temps mis pour atteindre l'installation la plus proche même si le ménage en utilise une qui est encore plus loin. Par exemple, l'enquêteur enregistrera le temps mis pour arriver au marché des produits alimentaires le plus proche, même si le ménage va habituellement à un autre marché qui se trouve plus loin. Le marché des produits alimentaires peut être périodique ou quotidien. Ceci s'applique aussi à toutes les autres installations concernées. La plus proche du ménage même s'il ne l'utilise pas. Exemple de l'école primaire dans le cas d'un ménage dont les membres ne vont pas à l'école.</p> <p>Si personne dans le ménage n'est en mesure de donner cette information, l'enquêteur pourra la demander à un voisin ou la déterminer par lui-même</p>

#114 g13j3: Route praticable en toute saison (Km)

Information	[Type= continue] [Format=numeric] [Valide=6690] [Gamme= 0-99]
Définition	Variable sur la distance Route praticable en toute saison (Km)
Univers	Couvre tous les ménages de la ZD en question
Source	variable renseignée par l'enquêteur
Formulation de la question	G.13j3 À partir d'ici, combien de km, faut-il pour atteindre route praticable en toute saison la plus proche ...?
Instructions aux enquêteurs	<p>G.13 Temps mis pour atteindre les installations les plus proches :</p> <p>L'enquêteur enregistrera le temps en minutes, que met le ménage pour atteindre diverses installations. Ceci sans considération des moyens utilisés pour y accéder. L'enquêteur enregistrera le temps mis pour atteindre l'installation la plus proche même si le ménage en utilise une qui est encore plus loin. Par exemple, l'enquêteur enregistrera le temps mis pour arriver au marché des produits alimentaires le plus proche, même si le ménage va habituellement à un autre marché qui se trouve plus loin. Le marché des produits alimentaires peut être périodique ou quotidien. Ceci s'applique aussi à toutes les autres installations concernées. La plus proche du ménage même s'il ne l'utilise pas. Exemple de l'école primaire dans le cas d'un ménage dont les membres ne vont pas à l'école.</p> <p>Si personne dans le ménage n'est en mesure de donner cette information, l'enquêteur pourra la demander à un voisin ou la déterminer par lui-même</p>

#115 g13k1: Service vétérinaire (heure)

Information	[Type= continue] [Format=numeric] [Valide=6675] [Gamme= 1-24]
Définition	Variable sur la distance Service vétérinaire (heure)
Univers	Couvre tous les ménages de la ZD en question
Source	variable renseignée par l'enquêteur
Formulation de la question	G.13k1 À partir d'ici, combien de heures, faut-il pour atteindre service vétérinaire le plus proche ...?
Instructions aux enquêteurs	<p>G.13 Temps mis pour atteindre les installations les plus proches :</p> <p>L'enquêteur enregistrera le temps en minutes, que met le ménage pour atteindre diverses installations. Ceci sans</p>

Fichier HHDATA (suite)

#115 g13k1: Service vétérinaire (heure) (suite)

	<p>considération des moyens utilisés pour y accéder. L'enquêteur enregistrera le temps mis pour atteindre l'installation la plus proche même si le ménage en utilise une qui est encore plus loin. Par exemple, l'enquêteur enregistrera le temps mis pour arriver au marché des produits alimentaires le plus proche, même si le ménage va habituellement à un autre marché qui se trouve plus loin. Le marché des produits alimentaires peut être périodique ou quotidien. Ceci s'applique aussi à toutes les autres installations concernées. La plus proche du ménage même s'il ne l'utilise pas. Exemple de l'école primaire dans le cas d'un ménage dont les membres ne vont pas à l'école.</p> <p>Si personne dans le ménage n'est en mesure de donner cette information, l'enquêteur pourra la demander à un voisin ou la déterminer par lui-même</p>
--	---

#116 g13k2: Service vétérinaire (minute)

Information	[Type= continue] [Format=numeric] [Valide=6675] [Gamme= 1-59]
Définition	Variable sur la distance Service vétérinaire (minute)
Univers	Couvrir tous les ménages de la ZD en question
Source	variable renseignée par l'enquêteur
Formulation de la question	G.13k1 À partir d'ici, combien de minutes, faut-il pour atteindre service vétérinaire le plus proche ...?
Instructions aux enquêteurs	<p>G.13 Temps mis pour atteindre les installations les plus proches :</p> <p>L'enquêteur enregistrera le temps en minutes, que met le ménage pour atteindre diverses installations. Ceci sans considération des moyens utilisés pour y accéder. L'enquêteur enregistrera le temps mis pour atteindre l'installation la plus proche même si le ménage en utilise une qui est encore plus loin. Par exemple, l'enquêteur enregistrera le temps mis pour arriver au marché des produits alimentaires le plus proche, même si le ménage va habituellement à un autre marché qui se trouve plus loin. Le marché des produits alimentaires peut être périodique ou quotidien. Ceci s'applique aussi à toutes les autres installations concernées. La plus proche du ménage même s'il ne l'utilise pas. Exemple de l'école primaire dans le cas d'un ménage dont les membres ne vont pas à l'école.</p> <p>Si personne dans le ménage n'est en mesure de donner cette information, l'enquêteur pourra la demander à un voisin ou la déterminer par lui-même</p>

#117 g13k3: Service vétérinaire (Km)

Information	[Type= continue] [Format=numeric] [Valide=6690] [Gamme= 0-99]
Définition	Variable sur la distance Service vétérinaire (Km)
Univers	Couvrir tous les ménages de la ZD en question
Source	variable renseignée par l'enquêteur
Formulation de la question	G.13k1 À partir d'ici, combien de km, faut-il pour atteindre service vétérinaire le plus proche ...?
Instructions aux enquêteurs	<p>G.13 Temps mis pour atteindre les installations les plus proches :</p> <p>L'enquêteur enregistrera le temps en minutes, que met le ménage pour atteindre diverses installations. Ceci sans considération des moyens utilisés pour y accéder. L'enquêteur enregistrera le temps mis pour atteindre l'installation la plus proche même si le ménage en utilise une qui est encore plus loin. Par exemple, l'enquêteur enregistrera le temps mis pour arriver au marché des produits alimentaires le plus proche, même si le ménage va habituellement à un autre marché qui se trouve plus loin. Le marché des produits alimentaires peut être périodique ou quotidien. Ceci s'applique aussi à toutes les autres installations concernées. La plus proche du ménage même s'il ne l'utilise pas. Exemple de l'école primaire dans le cas d'un ménage dont les membres ne vont pas à l'école.</p> <p>Si personne dans le ménage n'est en mesure de donner cette information, l'enquêteur pourra la demander à un voisin ou la déterminer par lui-même</p>

Fichier HHDATA (suite)

#118 g13I1: Station de police (heure)

Information	[Type= continue] [Format=numeric] [Valide=6673] [Gamme= 1-24]
Définition	Variable sur la distance Station de police (heure)
Univers	Couvre tous les ménages de la ZD en question
Source	variable renseignée par l'enquêteur
Formulation de la question	G.13I1 À partir d'ici, combien de heures, faut-il pour atteindre station de police la plus proche ...?
Instructions aux enquêteurs	<p>G.13 Temps mis pour atteindre les installations les plus proches :</p> <p>L'enquêteur enregistrera le temps en minutes, que met le ménage pour atteindre diverses installations. Ceci sans considération des moyens utilisés pour y accéder. L'enquêteur enregistrera le temps mis pour atteindre l'installation la plus proche même si le ménage en utilise une qui est encore plus loin. Par exemple, l'enquêteur enregistrera le temps mis pour arriver au marché des produits alimentaires le plus proche, même si le ménage va habituellement à un autre marché qui se trouve plus loin. Le marché des produits alimentaires peut être périodique ou quotidien. Ceci s'applique aussi à toutes les autres installations concernées. La plus proche du ménage même s'il ne l'utilise pas. Exemple de l'école primaire dans le cas d'un ménage dont les membres ne vont pas à l'école.</p> <p>Si personne dans le ménage n'est en mesure de donner cette information, l'enquêteur pourra la demander à un voisin ou la déterminer par lui-même</p>

#119 g13I2: Station de police (minute)

Information	[Type= continue] [Format=numeric] [Valide=6673] [Gamme= 1-59]
Définition	Variable sur la distance Station de police (minute)
Univers	Couvre tous les ménages de la ZD en question
Source	variable renseignée par l'enquêteur
Formulation de la question	G.13I2 À partir d'ici, combien de minutes, faut-il pour atteindre station de police la plus proche ...?
Instructions aux enquêteurs	<p>G.13 Temps mis pour atteindre les installations les plus proches :</p> <p>L'enquêteur enregistrera le temps en minutes, que met le ménage pour atteindre diverses installations. Ceci sans considération des moyens utilisés pour y accéder. L'enquêteur enregistrera le temps mis pour atteindre l'installation la plus proche même si le ménage en utilise une qui est encore plus loin. Par exemple, l'enquêteur enregistrera le temps mis pour arriver au marché des produits alimentaires le plus proche, même si le ménage va habituellement à un autre marché qui se trouve plus loin. Le marché des produits alimentaires peut être périodique ou quotidien. Ceci s'applique aussi à toutes les autres installations concernées. La plus proche du ménage même s'il ne l'utilise pas. Exemple de l'école primaire dans le cas d'un ménage dont les membres ne vont pas à l'école.</p> <p>Si personne dans le ménage n'est en mesure de donner cette information, l'enquêteur pourra la demander à un voisin ou la déterminer par lui-même</p>

#120 g13I3: Station de police (Km)

Information	[Type= continue] [Format=numeric] [Valide=6690] [Gamme= 0-99]
Définition	Variable sur la distance Station de police (Km)
Univers	Couvre tous les ménages de la ZD en question
Source	variable renseignée par l'enquêteur
Formulation de la question	G.13I3 À partir d'ici, combien de km, faut-il pour atteindre station de police la plus proche ...?
Instructions aux enquêteurs	<p>G.13 Temps mis pour atteindre les installations les plus proches :</p> <p>L'enquêteur enregistrera le temps en minutes, que met le ménage pour atteindre diverses installations. Ceci sans</p>

Fichier HHDATA (suite)

#120 g13l3: Station de police (Km) (suite)

	<p>considération des moyens utilisés pour y accéder. L'enquêteur enregistrera le temps mis pour atteindre l'installation la plus proche même si le ménage en utilise une qui est encore plus loin. Par exemple, l'enquêteur enregistrera le temps mis pour arriver au marché des produits alimentaires le plus proche, même si le ménage va habituellement à un autre marché qui se trouve plus loin. Le marché des produits alimentaires peut être périodique ou quotidien. Ceci s'applique aussi à toutes les autres installations concernées. La plus proche du ménage même s'il ne l'utilise pas. Exemple de l'école primaire dans le cas d'un ménage dont les membres ne vont pas à l'école.</p> <p>Si personne dans le ménage n'est en mesure de donner cette information, l'enquêteur pourra la demander à un voisin ou la déterminer par lui-même</p>
--	---

#121 g13m1: Tribunal de première instance (heure)

Information	[Type= continue] [Format=numeric] [Valide=6668] [Gamme= 1-24]
Définition	Variable sur la distance Tribunal de première instance (heure)
Univers	Couvre tous les ménages de la ZD en question
Source	variable renseignée par l'enquêteur
Formulation de la question	G.13m1 À partir d'ici, combien de heures, faut-il pour atteindre tribunal de première instance le plus proche ...?
Instructions aux enquêteurs	<p>G.13 Temps mis pour atteindre les installations les plus proches :</p> <p>L'enquêteur enregistrera le temps en minutes, que met le ménage pour atteindre diverses installations. Ceci sans considération des moyens utilisés pour y accéder. L'enquêteur enregistrera le temps mis pour atteindre l'installation la plus proche même si le ménage en utilise une qui est encore plus loin. Par exemple, l'enquêteur enregistrera le temps mis pour arriver au marché des produits alimentaires le plus proche, même si le ménage va habituellement à un autre marché qui se trouve plus loin. Le marché des produits alimentaires peut être périodique ou quotidien. Ceci s'applique aussi à toutes les autres installations concernées. La plus proche du ménage même s'il ne l'utilise pas. Exemple de l'école primaire dans le cas d'un ménage dont les membres ne vont pas à l'école.</p> <p>Si personne dans le ménage n'est en mesure de donner cette information, l'enquêteur pourra la demander à un voisin ou la déterminer par lui-même</p>

#122 g13m2: Tribunal de première instance (minute)

Information	[Type= continue] [Format=numeric] [Valide=6667] [Gamme= 1-59]
Définition	Variable sur la distance Tribunal de première instance (minute)
Univers	Couvre tous les ménages de la ZD en question
Source	variable renseignée par l'enquêteur
Formulation de la question	G.13m1 À partir d'ici, combien de minutes, faut-il pour atteindre tribunal de première instance le plus proche ...?
Instructions aux enquêteurs	<p>G.13 Temps mis pour atteindre les installations les plus proches :</p> <p>L'enquêteur enregistrera le temps en minutes, que met le ménage pour atteindre diverses installations. Ceci sans considération des moyens utilisés pour y accéder. L'enquêteur enregistrera le temps mis pour atteindre l'installation la plus proche même si le ménage en utilise une qui est encore plus loin. Par exemple, l'enquêteur enregistrera le temps mis pour arriver au marché des produits alimentaires le plus proche, même si le ménage va habituellement à un autre marché qui se trouve plus loin. Le marché des produits alimentaires peut être périodique ou quotidien. Ceci s'applique aussi à toutes les autres installations concernées. La plus proche du ménage même s'il ne l'utilise pas. Exemple de l'école primaire dans le cas d'un ménage dont les membres ne vont pas à l'école.</p> <p>Si personne dans le ménage n'est en mesure de donner cette information, l'enquêteur pourra la demander à un voisin ou la déterminer par lui-même</p>

Fichier HHDATA (suite)

#123 g13m3: Tribunal de première instance (Km)

Information	[Type= continue] [Format=numeric] [Valide=6690] [Gamme= 0-99]
Définition	Variable sur la distance Tribunal de première instance (Km)
Univers	Couvre tous les ménages de la ZD en question
Source	variable renseignée par l'enquêteur
Formulation de la question	G.13m1 À partir d'ici, combien de km, faut-il pour atteindre tribunal de première instance le plus proche ...?
Instructions aux enquêteurs	<p>G.13 Temps mis pour atteindre les installations les plus proches :</p> <p>L'enquêteur enregistrera le temps en minutes, que met le ménage pour atteindre diverses installations. Ceci sans considération des moyens utilisés pour y accéder. L'enquêteur enregistrera le temps mis pour atteindre l'installation la plus proche même si le ménage en utilise une qui est encore plus loin. Par exemple, l'enquêteur enregistrera le temps mis pour arriver au marché des produits alimentaires le plus proche, même si le ménage va habituellement à un autre marché qui se trouve plus loin. Le marché des produits alimentaires peut être périodique ou quotidien. Ceci s'applique aussi à toutes les autres installations concernées. La plus proche du ménage même s'il ne l'utilise pas. Exemple de l'école primaire dans le cas d'un ménage dont les membres ne vont pas à l'école.</p> <p>Si personne dans le ménage n'est en mesure de donner cette information, l'enquêteur pourra la demander à un voisin ou la déterminer par lui-même</p>

#124 g13n1: Micro finance (heure)

Information	[Type= continue] [Format=numeric] [Valide=6669] [Gamme= 1-24]
Définition	Variable sur la distance Micro finance (heure)
Univers	Couvre tous les ménages de la ZD en question
Source	variable renseignée par l'enquêteur
Formulation de la question	G.13n1 À partir d'ici, combien de heures, faut-il pour atteindre Micro finance le plus proche ...?
Instructions aux enquêteurs	<p>G.13 Temps mis pour atteindre les installations les plus proches :</p> <p>L'enquêteur enregistrera le temps en minutes, que met le ménage pour atteindre diverses installations. Ceci sans considération des moyens utilisés pour y accéder. L'enquêteur enregistrera le temps mis pour atteindre l'installation la plus proche même si le ménage en utilise une qui est encore plus loin. Par exemple, l'enquêteur enregistrera le temps mis pour arriver au marché des produits alimentaires le plus proche, même si le ménage va habituellement à un autre marché qui se trouve plus loin. Le marché des produits alimentaires peut être périodique ou quotidien. Ceci s'applique aussi à toutes les autres installations concernées. La plus proche du ménage même s'il ne l'utilise pas. Exemple de l'école primaire dans le cas d'un ménage dont les membres ne vont pas à l'école.</p> <p>Si personne dans le ménage n'est en mesure de donner cette information, l'enquêteur pourra la demander à un voisin ou la déterminer par lui-même</p>

#125 g13n2: Micro finance (minute)

Information	[Type= continue] [Format=numeric] [Valide=6668] [Gamme= 1-59]
Définition	Variable sur la distance Micro finance (minute)
Univers	Couvre tous les ménages de la ZD en question
Source	variable renseignée par l'enquêteur
Formulation de la question	G.13n2 À partir d'ici, combien de minutes, faut-il pour atteindre Micro finance le plus proche ...?
Instructions aux enquêteurs	<p>G.13 Temps mis pour atteindre les installations les plus proches :</p> <p>L'enquêteur enregistrera le temps en minutes, que met le ménage pour atteindre diverses installations. Ceci sans</p>

Fichier HHDATA (suite)

#125 g13n2: Micro finance (minute) (suite)

	<p>considération des moyens utilisés pour y accéder. L'enquêteur enregistrera le temps mis pour atteindre l'installation la plus proche même si le ménage en utilise une qui est encore plus loin. Par exemple, l'enquêteur enregistrera le temps mis pour arriver au marché des produits alimentaires le plus proche, même si le ménage va habituellement à un autre marché qui se trouve plus loin. Le marché des produits alimentaires peut être périodique ou quotidien. Ceci s'applique aussi à toutes les autres installations concernées. La plus proche du ménage même s'il ne l'utilise pas. Exemple de l'école primaire dans le cas d'un ménage dont les membres ne vont pas à l'école.</p> <p>Si personne dans le ménage n'est en mesure de donner cette information, l'enquêteur pourra la demander à un voisin ou la déterminer par lui-même</p>
--	---

#126 g13n3: Micro finance (Km)

Information	[Type= continue] [Format=numeric] [Valide=6690] [Gamme= 0-99]
Définition	Variable sur la distance Micro finance (Km)
Univers	Couvrir tous les ménages de la ZD en question
Source	variable renseignée par l'enquêteur
Formulation de la question	G.13n3 À partir d'ici, combien de km, faut-il pour atteindre Micro finance le plus proche ...?
Instructions aux enquêteurs	<p>G.13 Temps mis pour atteindre les installations les plus proches :</p> <p>L'enquêteur enregistrera le temps en minutes, que met le ménage pour atteindre diverses installations. Ceci sans considération des moyens utilisés pour y accéder. L'enquêteur enregistrera le temps mis pour atteindre l'installation la plus proche même si le ménage en utilise une qui est encore plus loin. Par exemple, l'enquêteur enregistrera le temps mis pour arriver au marché des produits alimentaires le plus proche, même si le ménage va habituellement à un autre marché qui se trouve plus loin. Le marché des produits alimentaires peut être périodique ou quotidien. Ceci s'applique aussi à toutes les autres installations concernées. La plus proche du ménage même s'il ne l'utilise pas. Exemple de l'école primaire dans le cas d'un ménage dont les membres ne vont pas à l'école.</p> <p>Si personne dans le ménage n'est en mesure de donner cette information, l'enquêteur pourra la demander à un voisin ou la déterminer par lui-même</p>

#127 g13o1: Autres (heure)

Information	[Type= continue] [Format=numeric] [Valide=1745] [Gamme= 1-24]
Définition	Variable sur la distance Autres (heure)
Univers	Couvrir tous les ménages de la ZD en question
Source	variable renseignée par l'enquêteur
Formulation de la question	G.13o1 À partir d'ici, combien de heures, faut-il pour atteindre autres le plus proche ...?
Instructions aux enquêteurs	<p>G.13 Temps mis pour atteindre les installations les plus proches :</p> <p>L'enquêteur enregistrera le temps en minutes, que met le ménage pour atteindre diverses installations. Ceci sans considération des moyens utilisés pour y accéder. L'enquêteur enregistrera le temps mis pour atteindre l'installation la plus proche même si le ménage en utilise une qui est encore plus loin. Par exemple, l'enquêteur enregistrera le temps mis pour arriver au marché des produits alimentaires le plus proche, même si le ménage va habituellement à un autre marché qui se trouve plus loin. Le marché des produits alimentaires peut être périodique ou quotidien. Ceci s'applique aussi à toutes les autres installations concernées. La plus proche du ménage même s'il ne l'utilise pas. Exemple de l'école primaire dans le cas d'un ménage dont les membres ne vont pas à l'école.</p> <p>Si personne dans le ménage n'est en mesure de donner cette information, l'enquêteur pourra la demander à un voisin ou la déterminer par lui-même</p>

Fichier HHDATA (suite)

#128 g13o2: Autres (minute)

Information	[Type= continue] [Format=numeric] [Valide=1740] [Gamme= 1-59]
Définition	Variable sur la distance Autres (minute)
Univers	Couvre tous les ménages de la ZD en question
Source	variable renseignée par l'enquêteur
Formulation de la question	G.13o2 À partir d'ici, combien de minutes, faut-il pour atteindre autres le plus proche ...?
Instructions aux enquêteurs	<p>G.13 Temps mis pour atteindre les installations les plus proches :</p> <p>L'enquêteur enregistrera le temps en minutes, que met le ménage pour atteindre diverses installations. Ceci sans considération des moyens utilisés pour y accéder. L'enquêteur enregistrera le temps mis pour atteindre l'installation la plus proche même si le ménage en utilise une qui est encore plus loin. Par exemple, l'enquêteur enregistrera le temps mis pour arriver au marché des produits alimentaires le plus proche, même si le ménage va habituellement à un autre marché qui se trouve plus loin. Le marché des produits alimentaires peut être périodique ou quotidien. Ceci s'applique aussi à toutes les autres installations concernées. La plus proche du ménage même s'il ne l'utilise pas. Exemple de l'école primaire dans le cas d'un ménage dont les membres ne vont pas à l'école.</p> <p>Si personne dans le ménage n'est en mesure de donner cette information, l'enquêteur pourra la demander à un voisin ou la déterminer par lui-même</p>

#129 g13o3: Autres (Km)

Information	[Type= continue] [Format=numeric] [Valide=1739] [Gamme= 0-99]
Définition	Variable sur la distance Autres (Km)
Univers	Couvre tous les ménages de la ZD en question
Source	variable renseignée par l'enquêteur
Formulation de la question	G.13o3 À partir d'ici, combien de KM, faut-il pour atteindre autres le plus proche ...?
Instructions aux enquêteurs	<p>G.13 Temps mis pour atteindre les installations les plus proches :</p> <p>L'enquêteur enregistrera le temps en minutes, que met le ménage pour atteindre diverses installations. Ceci sans considération des moyens utilisés pour y accéder. L'enquêteur enregistrera le temps mis pour atteindre l'installation la plus proche même si le ménage en utilise une qui est encore plus loin. Par exemple, l'enquêteur enregistrera le temps mis pour arriver au marché des produits alimentaires le plus proche, même si le ménage va habituellement à un autre marché qui se trouve plus loin. Le marché des produits alimentaires peut être périodique ou quotidien. Ceci s'applique aussi à toutes les autres installations concernées. La plus proche du ménage même s'il ne l'utilise pas. Exemple de l'école primaire dans le cas d'un ménage dont les membres ne vont pas à l'école.</p> <p>Si personne dans le ménage n'est en mesure de donner cette information, l'enquêteur pourra la demander à un voisin ou la déterminer par lui-même</p>

#130 g14a: Ecole primaire (Utilisation)

Information	[Type= discrète] [Format=numeric] [Valide=6690] [Gamme= 1-2]
Définition	Variable sur l'utilisation de Ecole primaire
Univers	Couvre tous les ménages de la ZD en question
Source	variable renseignée par l'enquêteur
Formulation de la question	G.14a Utilisez vous école primaire
Instructions aux enquêteurs	<p>G.14 Utilisez vous.... ?</p> <p>Il s'agit de demander à l'enquêté s'il utilise le service en question (G13). Selon sa réponse, vous noircissez la</p>

Fichier HHDATA (suite)

#130 g14a: Ecole primaire (Utilisation) (suite)

	bulle correspondante		
Valeur	Libellé	Enreg.	Pourcentage
1	Oui	2883	43.1%
2	Non	3807	56.9%

#131 g14b: Ecole secondaire (Utilisation)

Information	[Type= discrète] [Format=numeric] [Valide=6690] [Gamme= 1-2]		
Définition	Variable sur l'utilisation de Ecole secondaire		
Univers	Couvre tous les ménages de la ZD en question		
Source	variable renseignée par l'enquêteur		
Formulation de la question	G.14b Utilisez vous école secondaire		
Instructions aux enquêteurs	G.14 Utilisez vous.... ? Il s'agit de demander à l'enquêté s'il utilise le service en question (G13). Selon sa réponse, vous noircissez la bulle correspondante		
Valeur	Libellé	Enreg.	Pourcentage
1	Oui	983	14.7%
2	Non	5707	85.3%

#132 g14c: Case ou centre de santé communautaire (Utilisation)

Information	[Type= discrète] [Format=numeric] [Valide=6690] [Gamme= 1-2]		
Définition	Variable sur l'utilisation de Case ou centre de santé communautaire		
Univers	Couvre tous les ménages de la ZD en question		
Source	variable renseignée par l'enquêteur		
Formulation de la question	G.14c Utilisez vous case ou centre de santé		
Instructions aux enquêteurs	G.14 Utilisez vous.... ? Il s'agit de demander à l'enquêté s'il utilise le service en question (G13). Selon sa réponse, vous noircissez la bulle correspondante		
Valeur	Libellé	Enreg.	Pourcentage
1	Oui	4158	62.2%
2	Non	2532	37.8%

#133 g14d: Clinique médicale, dispensaire, Hôpital (Utilisation)

Information	[Type= discrète] [Format=numeric] [Valide=6690] [Gamme= 1-2]		
Définition	Variable sur l'utilisation de Clinique médicale, dispensaire, Hôpital		
Univers	Couvre tous les ménages de la ZD en question		

Fichier HHDATA (suite)



#133 g14d: Clinique médicale, dispensaire, Hôpital (Utilisation) (suite)			
Source	variable renseignée par l'enquêteur		
Formulation de la question	G.14d Utilisez vous clinique médicale, dispensaire, hôpital		
Instructions aux enquêteurs	G.14 Utilisez vous.... ? Il s'agit de demander à l'enquêté s'il utilise le service en question (G13). Selon sa réponse, vous noircissez la bulle correspondante		
Valeur	Libellé	Enreg.	Pourcentage
1	Oui	5765	86.2%
2	Non	925	13.8%

#134 g14e: Service de télécommunication, courrier, postal (Utilisation)			
Information	[Type= discrète] [Format=numeric] [Valide=6690] [Gamme= 1-2]		
Définition	Variable sur l'utilisation de Service de télécommunication, courrier, postal		
Univers	Couvre tous les ménages de la ZD en question		
Source	variable renseignée par l'enquêteur		
Formulation de la question	G.14e Utilisez vous service de télécommunication, courrier, postal		
Instructions aux enquêteurs	G.14 Utilisez vous.... ? Il s'agit de demander à l'enquêté s'il utilise le service en question (G13). Selon sa réponse, vous noircissez la bulle correspondante		
Valeur	Libellé	Enreg.	Pourcentage
1	Oui	1541	23.0%
2	Non	5149	77.0%



#135 g14f: Service de transport public (Utilisation)			
Information	[Type= discrète] [Format=numeric] [Valide=6690] [Gamme= 1-2]		
Définition	Variable sur l'utilisation de Service de transport public		
Univers	Couvre tous les ménages de la ZD en question		
Source	variable renseignée par l'enquêteur		
Formulation de la question	G.14f Utilisez vous service de transport public		
Instructions aux enquêteurs	G.14 Utilisez vous.... ? Il s'agit de demander à l'enquêté s'il utilise le service en question (G13). Selon sa réponse, vous noircissez la bulle correspondante		
Valeur	Libellé	Enreg.	Pourcentage
1	Oui	5413	80.9%
2	Non	1277	19.1%

Fichier HHDATA (suite)



#136 g14g: Service pour moudre le grain (Utilisation)

Information	[Type= discrète] [Format=numeric] [Valide=6690] [Gamme= 1-2]		
Définition	Variable sur l'utilisation de Service pour moudre le grain		
Univers	Couvre tous les ménages de la ZD en question		
Source	variable renseignée par l'enquêteur		
Formulation de la question	G.14g Utilisez vous service pour moudre le grain		
Instructions aux enquêteurs	G.14 Utilisez vous.... ? Il s'agit de demander à l'enquêté s'il utilise le service en question (G13). Selon sa réponse, vous noircissez la bulle correspondante		
Valeur	Libellé	Enreg.	Pourcentage
1	Oui	5208	 77.8%
2	Non	1482	 22.2%

#137 g14h: Source d'eau potable (Utilisation)

Information	[Type= discrète] [Format=numeric] [Valide=6690] [Gamme= 1-2]		
Définition	Variable sur l'utilisation de Source d'eau potable		
Univers	Couvre tous les ménages de la ZD en question		
Source	variable renseignée par l'enquêteur		
Formulation de la question	G.14h Utilisez vous source d'eau potable		
Instructions aux enquêteurs	G.14 Utilisez vous.... ? Il s'agit de demander à l'enquêté s'il utilise le service en question (G13). Selon sa réponse, vous noircissez la bulle correspondante		
Valeur	Libellé	Enreg.	Pourcentage
1	Oui	4991	 74.6%
2	Non	1699	 25.4%

#138 g14i: Marché alimentaire (Utilisation)

Information	[Type= discrète] [Format=numeric] [Valide=6690] [Gamme= 1-2]		
Définition	Variable sur l'utilisation de Marché alimentaire		
Univers	Couvre tous les ménages de la ZD en question		
Source	variable renseignée par l'enquêteur		
Formulation de la question	G.14i Utilisez vous marché alimentaire		
Instructions aux enquêteurs	G.14 Utilisez vous.... ? Il s'agit de demander à l'enquêté s'il utilise le service en question (G13). Selon sa réponse, vous noircissez la bulle correspondante		
Valeur	Libellé	Enreg.	Pourcentage
1	Oui	6509	 97.3%
2	Non	181	 2.7%

Fichier HHDATA (suite)

#139 g14j: Route praticable en toute saison (Utilisation)

Information	[Type= discrète] [Format=numeric] [Valide=6690] [Gamme= 1-2]		
Définition	Variable sur l'utilisation de Route praticable en toute saison		
Univers	Couvre tous les ménages de la ZD en question		
Source	variable renseignée par l'enquêteur		
Formulation de la question	G.14j Utilisez vous route praticable en toute saison		
Instructions aux enquêteurs	G.14 Utilisez vous.... ? Il s'agit de demander à l'enquêté s'il utilise le service en question (G13). Selon sa réponse, vous noircissez la bulle correspondante		
Valeur	Libellé	Enreg.	Pourcentage
1	Oui	5474	81.8%
2	Non	1216	18.2%

#140 g14k: Service vétérinaire (Utilisation)

Information	[Type= discrète] [Format=numeric] [Valide=6690] [Gamme= 1-2]		
Définition	Variable sur l'utilisation de Service vétérinaire		
Univers	Couvre tous les ménages de la ZD en question		
Source	variable renseignée par l'enquêteur		
Formulation de la question	G.14k Utilisez vous service vétérinaire		
Instructions aux enquêteurs	G.14 Utilisez vous.... ? Il s'agit de demander à l'enquêté s'il utilise le service en question (G13). Selon sa réponse, vous noircissez la bulle correspondante		
Valeur	Libellé	Enreg.	Pourcentage
1	Oui	1648	24.6%
2	Non	5042	75.4%

#141 g14l: Station de police (Utilisation)

Information	[Type= discrète] [Format=numeric] [Valide=6690] [Gamme= 1-2]		
Définition	Variable sur l'utilisation de Station de police		
Univers	Couvre tous les ménages de la ZD en question		
Source	variable renseignée par l'enquêteur		
Formulation de la question	G.14l Utilisez vous station de police		
Instructions aux enquêteurs	G.14 Utilisez vous.... ? Il s'agit de demander à l'enquêté s'il utilise le service en question (G13). Selon sa réponse, vous noircissez la bulle correspondante		
Valeur	Libellé	Enreg.	Pourcentage
1	Oui	1390	20.8%
2	Non	5300	79.2%

Fichier HHDATA (suite)

#142 g14m: Tribunal de première instance (Utilisation)			
Information	[Type= discrète] [Format=numeric] [Valide=6690] [Gamme= 1-2]		
Définition	Variable sur l'utilisation de Tribunal de première instance		
Univers	Couvre tous les ménages de la ZD en question		
Source	variable renseignée par l'enquêteur		
Formulation de la question	G.14m Utilisez vous tribunal de première instance		
Instructions aux enquêteurs	G.14 Utilisez vous.... ? Il s'agit de demander à l'enquêté s'il utilise le service en question (G13). Selon sa réponse, vous noircissez la bulle correspondante		
Valeur	Libellé	Enreg.	Pourcentage
1	Oui	1212	18.1%
2	Non	5478	81.9%

#143 g14n: Micro finance (Utilisation)			
Information	[Type= discrète] [Format=numeric] [Valide=6690] [Gamme= 1-2]		
Définition	Variable sur l'utilisation de Micro finance		
Univers	Couvre tous les ménages de la ZD en question		
Source	variable renseignée par l'enquêteur		
Formulation de la question	G.14n Utilisez vous .micro finance		
Instructions aux enquêteurs	G.14 Utilisez vous.... ? Il s'agit de demander à l'enquêté s'il utilise le service en question (G13). Selon sa réponse, vous noircissez la bulle correspondante		
Valeur	Libellé	Enreg.	Pourcentage
1	Oui	488	7.3%
2	Non	6202	92.7%








#144 g14o: Autres (Utilisation)			
Information	[Type= discrète] [Format=numeric] [Valide=1553] [Gamme= 1-2]		
Définition	Variable sur l'utilisation de Autres		
Univers	Couvre tous les ménages de la ZD en question		
Source	variable renseignée par l'enquêteur		
Formulation de la question	G.14o Utilisez vous autres		
Instructions aux enquêteurs	G.14 Utilisez vous.... ? Il s'agit de demander à l'enquêté s'il utilise le service en question (G13). Selon sa réponse, vous noircissez la bulle correspondante		
Valeur	Libellé	Enreg.	Pourcentage
1	Oui	22	1.4%
2	Non	1531	98.6%

Fichier HHDATA (suite)






#144 g14o: Autres (Utilisation) (suite)

Valeur (suite)	Libellé	Enreg.	Pourcentage
Sysmiss		5137	

#145 g15a: Ecole primaire (Satisfaction)

Information	[Type= discrète] [Format=numeric] [Valide=6681] [Gamme= 1-7]		
Définition	Variable sur Ecole primaire (Satisfaction)		
Univers	Couvre tous les ménages de la ZD en question		
Source	variable renseignée par l'enquêteur		
Formulation de la question	G.15a Quel est votre niveau de satisfaction pour Ecole primaire		
Instructions aux enquêteurs	G.15 Quel est votre niveau de satisfaction ? Pour cette question, 7 possibilités sont offertes à la personne interrogée (Voir bas de page). Il vous est simplement demandé de noircir la bulle correspondant à sa réponse.		
Valeur	Libellé	Enreg.	Pourcentage
1	Satisfait	1612	 24.1%
2	Plutôt satisfait	641	 9.6%
3	Ni satisfait ni insatisfait	241	 3.6%
4	Plutôt insatisfait	88	 1.3%
5	Insatisfait	248	 3.7%
6	Ne sait pas	12	 0.2%
7	Non concerné	3839	 57.5%
9	ND	9	

#146 g15b: Ecole secondaire (Satisfaction)

Information	[Type= discrète] [Format=numeric] [Valide=6683] [Gamme= 1-7]		
Définition	Variable sur Ecole secondaire (Satisfaction)		
Univers	Couvre tous les ménages de la ZD en question		
Source	variable renseignée par l'enquêteur		
Formulation de la question	G.15b Quel est votre niveau de satisfaction? Ecole secondaire		
Instructions aux enquêteurs	G.15 Quel est votre niveau de satisfaction ? Pour cette question, 7 possibilités sont offertes à la personne interrogée (Voir bas de page). Il vous est simplement demandé de noircir la bulle correspondant à sa réponse.		
Valeur	Libellé	Enreg.	Pourcentage
1	Satisfait	429	 6.4%
2	Plutôt satisfait	228	 3.4%
3	Ni satisfait ni insatisfait	90	 1.3%
4	Plutôt insatisfait	49	 0.7%
5	Insatisfait	128	 1.9%

Fichier HHDATA (suite)

#146 g15b: Ecole secondaire (Satisfaction) (suite)

Valeur (suite)	Libellé	Enreg.	Pourcentage
6	Ne sait pas	12	0.2%
7	Non concerné	5747	86.0%
9	ND	7	

#147 g15c: Case ou centre de santé communautaire (Satisfaction)

Information	[Type= discrète] [Format=numeric] [Valide=6676] [Gamme= 1-7]		
Définition	Variable sur Case ou centre de santé communautaire (Satisfaction)		
Univers	Couvre tous les ménages de la ZD en question		
Source	variable renseignée par l'enquêteur		
Formulation de la question	G.15c Quel est votre niveau de satisfaction? Case ou centre de santé communautaire		
Instructions aux enquêteurs	G.15 Quel est votre niveau de satisfaction ? Pour cette question, 7 possibilités sont offertes à la personne interrogée (Voir bas de page). Il vous est simplement demandé de noircir la bulle correspondant à sa réponse.		
Valeur	Libellé	Enreg.	Pourcentage
1	Satisfait	2133	32.0%
2	Plutôt satisfait	949	14.2%
3	Ni satisfait ni insatisfait	376	5.6%
4	Plutôt insatisfait	150	2.2%
5	Insatisfait	495	7.4%
6	Ne sait pas	24	0.4%
7	Non concerné	2549	38.2%
9	ND	14	

#148 g15d: Clinique médicale, dispensaire, Hôpital (Satisfaction)

Information	[Type= discrète] [Format=numeric] [Valide=6674] [Gamme= 1-7]		
Définition	Variable sur Clinique médicale, dispensaire, Hôpital (Satisfaction)		
Univers	Couvre tous les ménages de la ZD en question		
Source	variable renseignée par l'enquêteur		
Formulation de la question	G.15d Quel est votre niveau de satisfaction? Clinique médicale, dispensaire, Hôpital		
Instructions aux enquêteurs	G.15 Quel est votre niveau de satisfaction ? Pour cette question, 7 possibilités sont offertes à la personne interrogée (Voir bas de page). Il vous est simplement demandé de noircir la bulle correspondant à sa réponse.		
Valeur	Libellé	Enreg.	Pourcentage
1	Satisfait	2900	43.5%
2	Plutôt satisfait	1452	21.8%
3	Ni satisfait ni insatisfait	552	8.3%

Fichier HHDATA (suite)

#148 g15d: Clinique médicale, dispensaire, Hôpital (Satisfaction) (suite)

Valeur (suite)	Libellé	Enreg.	Pourcentage
4	Plutôt insatisfait	131	2.0%
5	Insatisfait	673	10.1%
6	Ne sait pas	18	0.3%
7	Non concerné	948	14.2%
9	ND	16	

#149 g15e: Service de télécommunication, courrier, postal (Satisfaction)

Information	[Type= discrète] [Format=numeric] [Valide=6677] [Gamme= 1-7]		
Définition	Variable sur Service de télécommunication, courrier, postal (Satisfaction)		
Univers	Couvre tous les ménages de la ZD en question		
Source	variable renseignée par l'enquêteur		
Formulation de la question	G.15e Quel est votre niveau de satisfaction? Service de télécommunication, courrier, postal		
Instructions aux enquêteurs	G.15 Quel est votre niveau de satisfaction ? Pour cette question, 7 possibilités sont offertes à la personne interrogée (Voir bas de page). Il vous est simplement demandé de noircir la bulle correspondant à sa réponse.		
Valeur	Libellé	Enreg.	Pourcentage
1	Satisfait	866	13.0%
2	Plutôt satisfait	358	5.4%
3	Ni satisfait ni insatisfait	125	1.9%
4	Plutôt insatisfait	19	0.3%
5	Insatisfait	94	1.4%
6	Ne sait pas	10	0.1%
7	Non concerné	5205	78.0%
9	ND	13	

#150 g15f: Service de transport public (Satisfaction)

Information	[Type= discrète] [Format=numeric] [Valide=6681] [Gamme= 1-7]		
Définition	Variable sur Service de transport public (Satisfaction)		
Univers	Couvre tous les ménages de la ZD en question		
Source	variable renseignée par l'enquêteur		
Formulation de la question	G.15f Quel est votre niveau de satisfaction? Service de transport public		
Instructions aux enquêteurs	G.15 Quel est votre niveau de satisfaction ? Pour cette question, 7 possibilités sont offertes à la personne interrogée (Voir bas de page). Il vous est simplement demandé de noircir la bulle correspondant à sa réponse.		
Valeur	Libellé	Enreg.	Pourcentage
1	Satisfait	2575	38.5%

Fichier HHDATA (suite)

#150 g15f: Service de transport public (Satisfaction) (suite)

Valeur (suite)	Libellé	Enreg.	Pourcentage
2	Plutôt satisfait	1312	19.6%
3	Ni satisfait ni insatisfait	661	9.9%
4	Plutôt insatisfait	176	2.6%
5	Insatisfait	647	9.7%
6	Ne sait pas	9	0.1%
7	Non concerné	1301	19.5%
9	ND	9	

#151 g15g: Service pour moudre le grain (Satisfaction)








Information	[Type= discrète] [Format=numeric] [Valide=6679] [Gamme= 1-7]		
Définition	Variable sur Service pour moudre le grain (Satisfaction)		
Univers	Couvre tous les ménages de la ZD en question		
Source	variable renseignée par l'enquêteur		
Formulation de la question	G.15g Quel est votre niveau de satisfaction? Service pour moudre le grain		
Instructions aux enquêteurs	G.15 Quel est votre niveau de satisfaction ? Pour cette question, 7 possibilités sont offertes à la personne interrogée (Voir bas de page). Il vous est simplement demandé de noircir la bulle correspondant à sa réponse.		
Valeur	Libellé	Enreg.	Pourcentage
1	Satisfait	3355	50.2%
2	Plutôt satisfait	1082	16.2%
3	Ni satisfait ni insatisfait	234	3.5%
4	Plutôt insatisfait	85	1.3%
5	Insatisfait	410	6.1%
6	Ne sait pas	5	0.1%
7	Non concerné	1508	22.6%
9	ND	11	

#152 g15h: Source d'eau potable (Satisfaction)








Information	[Type= discrète] [Format=numeric] [Valide=6676] [Gamme= 1-7]		
Définition	Variable sur Source d'eau potable (Satisfaction)		
Univers	Couvre tous les ménages de la ZD en question		
Source	variable renseignée par l'enquêteur		
Formulation de la question	G.15h Quel est votre niveau de satisfaction? Source d'eau potable		
Instructions aux enquêteurs	G.15 Quel est votre niveau de satisfaction ? Pour cette question, 7 possibilités sont offertes à la personne interrogée (Voir bas de page). Il vous est simplement demandé de noircir la bulle correspondant à sa réponse.		

Fichier HHDATA (suite)

#152 g15h: Source d'eau potable (Satisfaction) (suite)

Valeur	Libellé	Enreg.	Pourcentage
1	Satisfait	2716	 40.7%
2	Plutôt satisfait	954	 14.3%
3	Ni satisfait ni insatisfait	363	 5.4%
4	Plutôt insatisfait	114	 1.7%
5	Insatisfait	806	 12.1%
6	Ne sait pas	9	 0.1%
7	Non concerné	1714	 25.7%
9	ND	14	

#153 g15i: Marché alimentaire (Satisfaction)

Information	[Type= discrète] [Format=numeric] [Valide=6677] [Gamme= 1-7]		
Définition	Variable sur Marché alimentaire (Satisfaction)		
Univers	Couvre tous les ménages de la ZD en question		
Source	variable renseignée par l'enquêteur		
Formulation de la question	G.15i Quel est votre niveau de satisfaction? Marché alimentaire		
Instructions aux enquêteurs	G.15 Quel est votre niveau de satisfaction ? Pour cette question, 7 possibilités sont offertes à la personne interrogée (Voir bas de page). Il vous est simplement demandé de noircir la bulle correspondant à sa réponse.		
Valeur	Libellé	Enreg.	Pourcentage
1	Satisfait	3655	 54.7%
2	Plutôt satisfait	1699	 25.4%
3	Ni satisfait ni insatisfait	476	 7.1%
4	Plutôt insatisfait	128	 1.9%
5	Insatisfait	525	 7.9%
6	Ne sait pas	5	 0.1%
7	Non concerné	189	 2.8%
9	ND	13	

#154 g15j: Route praticable en toute saison (Satisfaction)

Information	[Type= discrète] [Format=numeric] [Valide=6675] [Gamme= 1-7]		
Définition	Variable sur Route praticable en toute saison (Satisfaction)		
Univers	Couvre tous les ménages de la ZD en question		
Source	variable renseignée par l'enquêteur		
Formulation de la question	G.15j Quel est votre niveau de satisfaction? Route praticable en toute saison		
Instructions aux enquêteurs	G.15 Quel est votre niveau de satisfaction ? Pour cette question, 7 possibilités sont offertes à la personne interrogée (Voir bas de page). Il vous est		

Fichier HHDATA (suite)

#154 g15j: Route praticable en toute saison (Satisfaction) (suite)

simplement demandé de noircir la bulle correspondant à sa réponse.

Valeur	Libellé	Enreg.	Pourcentage
1	Satisfait	2584	38.7%
2	Plutôt satisfait	1236	18.5%
3	Ni satisfait ni insatisfait	571	8.6%
4	Plutôt insatisfait	224	3.4%
5	Insatisfait	807	12.1%
6	Ne sait pas	12	0.2%
7	Non concerné	1241	18.6%
9	ND	15	

#155 g15k: Service vétérinaire (Satisfaction)

Information	[Type= discrète] [Format=numeric] [Valide=6682] [Gamme= 1-7]		
Définition	Variable sur Service vétérinaire (Satisfaction)		
Univers	Couvre tous les ménages de la ZD en question		
Source	variable renseignée par l'enquêteur		
Formulation de la question	G.15k Quel est votre niveau de satisfaction? Service vétérinaire		
Instructions aux enquêteurs	G.15 Quel est votre niveau de satisfaction ? Pour cette question, 7 possibilités sont offertes à la personne interrogée (Voir bas de page). Il vous est simplement demandé de noircir la bulle correspondant à sa réponse.		
Valeur	Libellé	Enreg.	Pourcentage
1	Satisfait	1036	15.5%
2	Plutôt satisfait	281	4.2%
3	Ni satisfait ni insatisfait	112	1.7%
4	Plutôt insatisfait	43	0.6%
5	Insatisfait	140	2.1%
6	Ne sait pas	11	0.2%
7	Non concerné	5059	75.7%
9	ND	8	

#156 g15l: Station de police (Satisfaction)

Information	[Type= discrète] [Format=numeric] [Valide=6681] [Gamme= 1-7]		
Définition	Variable sur Station de police (Satisfaction)		
Univers	Couvre tous les ménages de la ZD en question		
Source	variable renseignée par l'enquêteur		
Formulation de la question	G.15l Quel est votre niveau de satisfaction? Station de police		

Fichier HHDATA (suite)

#156 g15l: Station de police (Satisfaction) (suite)

Instructions aux enquêteurs	G.15 Quel est votre niveau de satisfaction ? Pour cette question, 7 possibilités sont offertes à la personne interrogée (Voir bas de page). Il vous est simplement demandé de noircir la bulle correspondant à sa réponse.		
Valeur	Libellé	Enreg.	Pourcentage
1	Satisfait	918	13.7%
2	Plutôt satisfait	226	3.4%
3	Ni satisfait ni insatisfait	118	1.8%
4	Plutôt insatisfait	19	0.3%
5	Insatisfait	77	1.2%
6	Ne sait pas	12	0.2%
7	Non concerné	5311	79.5%
9	ND	9	

#157 g15m: Tribunal de première instance (Satisfaction)

Information	[Type= discrète] [Format=numeric] [Valide=6680] [Gamme= 1-7]		
Définition	Variable sur Tribunal de première instance (Satisfaction)		
Univers	Couvre tous les ménages de la ZD en question		
Source	variable renseignée par l'enquêteur		
Formulation de la question	G.15m Quel est votre niveau de satisfaction? Tribunal de première instance		
Instructions aux enquêteurs	G.15 Quel est votre niveau de satisfaction ? Pour cette question, 7 possibilités sont offertes à la personne interrogée (Voir bas de page). Il vous est simplement demandé de noircir la bulle correspondant à sa réponse.		
Valeur	Libellé	Enreg.	Pourcentage
1	Satisfait	768	11.5%
2	Plutôt satisfait	196	2.9%
3	Ni satisfait ni insatisfait	90	1.3%
4	Plutôt insatisfait	18	0.3%
5	Insatisfait	95	1.4%
6	Ne sait pas	19	0.3%
7	Non concerné	5494	82.2%
9	ND	10	

#158 g15n: Micro finance (Satisfaction)

Information	[Type= discrète] [Format=numeric] [Valide=6682] [Gamme= 1-7]		
Définition	Variable sur Micro finance (Satisfaction)		
Univers	Couvre tous les ménages de la ZD en question		
Source	variable renseignée par l'enquêteur		

Fichier HHDATA (suite)

#158 g15n: Micro finance (Satisfaction) (suite)

Formulation de la question	G.15n Quel est votre niveau de satisfaction? Micro finance		
Instructions aux enquêteurs	G.15 Quel est votre niveau de satisfaction ? Pour cette question, 7 possibilités sont offertes à la personne interrogée (Voir bas de page). Il vous est simplement demandé de noircir la bulle correspondant à sa réponse.		
Valeur	Libellé	Enreg.	Pourcentage
1	Satisfait	322	4.8%
2	Plutôt satisfait	71	1.1%
3	Ni satisfait ni insatisfait	25	0.4%
4	Plutôt insatisfait	7	0.1%
5	Insatisfait	28	0.4%
6	Ne sait pas	11	0.2%
7	Non concerné	6218	93.1%
9	ND	8	

#159 g15o: Autres (Satisfaction)

Information	[Type= discrète] [Format=numeric] [Valide=1550] [Gamme= 1-7]		
Définition	Variable sur Autres (Satisfaction)		
Univers	Couvrir tous les ménages de la ZD en question		
Source	variable renseignée par l'enquêteur		
Formulation de la question	G.15o Quel est votre niveau de satisfaction? Autres		
Instructions aux enquêteurs	G.15 Quel est votre niveau de satisfaction ? Pour cette question, 7 possibilités sont offertes à la personne interrogée (Voir bas de page). Il vous est simplement demandé de noircir la bulle correspondant à sa réponse.		
Valeur	Libellé	Enreg.	Pourcentage
1	Satisfait	15	1.0%
2	Plutôt satisfait	3	0.2%
3	Ni satisfait ni insatisfait	0	0.0%
4	Plutôt insatisfait	0	0.0%
5	Insatisfait	0	0.0%
6	Ne sait pas	1	0.1%
7	Non concerné	1531	98.8%
9	ND	5	
Sysmiss		5135	

#160 h11: Funérailles

Information	[Type= discrète] [Format=numeric] [Valide=6690] [Gamme= 1-2]		
Définition	Variable sur Funérailles		

Fichier HHDATA (suite)

#160 h11: Funérailles (suite)			
Univers	Couvre tous les ménages de la ZD en question		
Source	variable renseignée par l'enquêteur		
Formulation de la question	H.11 Est ce que le ménage a vécu un ou plusieurs des événements douloureux ci-dessous durant les 12 derniers mois, affectant sérieusement son bien-être? Funéraille Maladie sévère ou chronique Perte d'emploi Sécheresse Inondation Dommage Important Parcelle Perte produits agricoles		
Instructions aux enquêteurs	H.1 : Est-ce que le ménage a vécu un ou plusieurs événements douloureux ci-dessous durant les 12 derniers mois, affectant sérieusement son bien-être ? Il s'agit à ce niveau d'inscrire Oui ou Non selon la réponse de l'enquêté. Si cette dernière est Non, il faut passer à l'événement suivant.		
Valeur	Libellé	Enreg.	Pourcentage
1	Oui	678	10.1%
2	Non	6012	89.9%

#161 h12: Maladie sévère ou chronique			
Information	[Type= discrète] [Format=numeric] [Valide=6690] [Gamme= 1-2]		
Définition	Variable sur Maladie sévère ou chronique		
Univers	Couvre tous les ménages de la ZD en question		
Source	variable renseignée par l'enquêteur		
Formulation de la question	H.12 Est ce que le ménage a vécu un ou plusieurs des événements douloureux ci-dessous durant les 12 derniers mois, affectant sérieusement son bien-être? Funéraille Maladie sévère ou chronique Perte d'emploi Sécheresse Inondation Dommage Important Parcelle Perte produits agricoles		
Instructions aux enquêteurs	H.1 : Est-ce que le ménage a vécu un ou plusieurs événements douloureux ci-dessous durant les 12 derniers mois, affectant sérieusement son bien-être ? Il s'agit à ce niveau d'inscrire Oui ou Non selon la réponse de l'enquêté. Si cette dernière est Non, il faut passer à l'événement suivant.		
Valeur	Libellé	Enreg.	Pourcentage
1	Oui	735	11.0%
2	Non	5955	89.0%

#162 h13: Perte d'emploi	
Information	[Type= discrète] [Format=numeric] [Valide=6690] [Gamme= 1-2]

Fichier HHDATA (suite)

#162 h13: Perte d'emploi (suite)

Définition	Variable sur Perte d'emploi		
Univers	Couvre tous les ménages de la ZD en question		
Source	variable renseignée par l'enquêteur		
Formulation de la question	H.13 Est ce que le ménage a vécu un ou plusieurs des événements douloureux ci-dessous durant les 12 derniers mois, affectant sérieusement son bien-être? Funéraille Maladie sévère ou chronique Perte d'emploi Sécheresse Inondation Dommage Important Parcelle Perte produits agricoles		
Instructions aux enquêteurs	H.1 : Est-ce que le ménage a vécu un ou plusieurs événements douloureux ci-dessous durant les 12 derniers mois, affectant sérieusement son bien-être ? Il s'agit à ce niveau d'inscrire Oui ou Non selon la réponse de l'enquêté. Si cette dernière est Non, il faut passer à l'événement suivant.		
Valeur	Libellé	Enreg.	Pourcentage
1	Oui	87	1.3%
2	Non	6603	98.7%

#163 h14: Sécheresse

Information	[Type= discrète] [Format=numeric] [Valide=6690] [Gamme= 1-2]		
Définition	Variable sur Sécheresse		
Univers	Couvre tous les ménages de la ZD en question		
Source	variable renseignée par l'enquêteur		
Formulation de la question	H.14 Est ce que le ménage a vécu un ou plusieurs des événements douloureux ci-dessous durant les 12 derniers mois, affectant sérieusement son bien-être? Funéraille Maladie sévère ou chronique Perte d'emploi Sécheresse Inondation Dommage Important Parcelle Perte produits agricoles		
Instructions aux enquêteurs	H.1 : Est-ce que le ménage a vécu un ou plusieurs événements douloureux ci-dessous durant les 12 derniers mois, affectant sérieusement son bien-être ? Il s'agit à ce niveau d'inscrire Oui ou Non selon la réponse de l'enquêté. Si cette dernière est Non, il faut passer à l'événement suivant.		
Valeur	Libellé	Enreg.	Pourcentage
1	Oui	2784	41.6%
2	Non	3906	58.4%

Fichier HHDATA (suite)

#164 h15: Inondation

Information	[Type= discrète] [Format=numeric] [Valide=6690] [Gamme= 1-2]		
Définition	Variable sur Inondation		
Univers	Couvre tous les ménages de la ZD en question		
Source	variable renseignée par l'enquêteur		
Formulation de la question	H.15 Est ce que le ménage a vécu un ou plusieurs des événements douloureux ci-dessous durant les 12 derniers mois, affectant sérieusement son bien-être? Funéraille Maladie sévère ou chronique Perte d'emploi Sécheresse Inondation Dommage Important Parcelle Perte produits agricoles		
Instructions aux enquêteurs	H.1 : Est-ce que le ménage a vécu un ou plusieurs événements douloureux ci-dessous durant les 12 derniers mois, affectant sérieusement son bien-être ? Il s'agit à ce niveau d'inscrire Oui ou Non selon la réponse de l'enquêté. Si cette dernière est Non, il faut passer à l'événement suivant.		
Valeur	Libellé	Enreg.	Pourcentage
1	Oui	130	1.9%
2	Non	6560	98.1%

#165 h16: Dommage important de parcelle

Information	[Type= discrète] [Format=numeric] [Valide=6690] [Gamme= 1-2]		
Définition	Variable sur Dommage important de parcelle		
Univers	Couvre tous les ménages de la ZD en question		
Source	variable renseignée par l'enquêteur		
Formulation de la question	H.16 Est ce que le ménage a vécu un ou plusieurs des événements douloureux ci-dessous durant les 12 derniers mois, affectant sérieusement son bien-être? Funéraille Maladie sévère ou chronique Perte d'emploi Sécheresse Inondation Dommage Important Parcelle Perte produits agricoles		
Instructions aux enquêteurs	H.1 : Est-ce que le ménage a vécu un ou plusieurs événements douloureux ci-dessous durant les 12 derniers mois, affectant sérieusement son bien-être ? Il s'agit à ce niveau d'inscrire Oui ou Non selon la réponse de l'enquêté. Si cette dernière est Non, il faut passer à l'événement suivant.		
Valeur	Libellé	Enreg.	Pourcentage
1	Oui	83	1.2%
2	Non	6607	98.8%

Fichier HHDATA (suite)

#166 h17: Perte de produits agricoles

Information	[Type= discrète] [Format=numeric] [Valide=6690] [Gamme= 1-2]		
Définition	Variable sur Perte de produits agricoles		
Univers	Couvre tous les ménages de la ZD en question		
Source	variable renseignée par l'enquêteur		
Formulation de la question	H.17 Est ce que le ménage a vécu un ou plusieurs des événements douloureux ci-dessous durant les 12 derniers mois, affectant sérieusement son bien-être? Funéraille Maladie sévère ou chronique Perte d'emploi Sécheresse Inondation Dommage Important Parcelle Perte produits agricoles		
Instructions aux enquêteurs	H.1 : Est-ce que le ménage a vécu un ou plusieurs événements douloureux ci-dessous durant les 12 derniers mois, affectant sérieusement son bien-être ? Il s'agit à ce niveau d'inscrire Oui ou Non selon la réponse de l'enquêté. Si cette dernière est Non, il faut passer à l'événement suivant.		
Valeur	Libellé	Enreg.	Pourcentage
1	Oui	926	13.8%
2	Non	5764	86.2%



#167 h21: Funérailles, s'en sort tout seul?



Information	[Type= discrète] [Format=numeric] [Valide=689] [Gamme= 1-2]		
Définition	Variable sur Funérailles, s'en sort tout seul?		
Univers	Couvre tous les ménages de la ZD en question		
Source	variable renseignée par l'enquêteur		
Formulation de la question	Funérailles, s'en sort tout seul?		
Instructions aux enquêteurs	H.2 : Avez-vous pu vous en sortir tout seul ? Il s'agit à ce niveau, comme dans la question précédente, d'inscrire Oui ou Non selon la réponse de l'enquêté. Si cette dernière est Non, il faut passer à l'événement suivant		
Valeur	Libellé	Enreg.	Pourcentage
1	Oui	569	82.6%
2	Non	120	17.4%
Sysmiss		6001	



#168 h22: Maladie sévère ou chronique, s'en sort tout seul?

Information	[Type= discrète] [Format=numeric] [Valide=747] [Gamme= 1-2]		
Définition	Variable sur Maladie sévère ou chronique, s'en sort tout seul?		
Univers	Couvre tous les ménages de la ZD en question		

Fichier HHDATA (suite)

#168 h22: Maladie sévère ou chronique, s'en sort tout seul? (suite)			
Source	variable renseignée par l'enquêteur		
Formulation de la question	Maladie sévère ou chronique, s'en sort tout seul?		
Instructions aux enquêteurs	H.2 : Avez-vous pu vous en sortir tout seul ? Il s'agit à ce niveau, comme dans la question précédente, d'inscrire Oui ou Non selon la réponse de l'enquêté. Si cette dernière est Non, il faut passer à l'événement suivant		
Valeur	Libellé	Enreg.	Pourcentage
1	Oui	493	 66.0%
2	Non	254	 34.0%
Sysmiss		5943	

#169 h23: Perte d'emploi, s'en sort tout seul?			
Information	[Type= discrète] [Format=numeric] [Valide=99] [Gamme= 1-2]		
Définition	Variable sur Perte d'emploi, s'en sort tout seul?		
Univers	Couvre tous les ménages de la ZD en question		
Source	variable renseignée par l'enquêteur		
Formulation de la question	Perte d'emploi, s'en sort tout seul?		
Instructions aux enquêteurs	H.2 : Avez-vous pu vous en sortir tout seul ? Il s'agit à ce niveau, comme dans la question précédente, d'inscrire Oui ou Non selon la réponse de l'enquêté. Si cette dernière est Non, il faut passer à l'événement suivant		
Valeur	Libellé	Enreg.	Pourcentage
1	Oui	67	 67.7%
2	Non	32	 32.3%
Sysmiss		6591	

#170 h24: Sécheresse, s'en sort tout seul?			
Information	[Type= discrète] [Format=numeric] [Valide=2788] [Gamme= 1-2]		
Définition	Variable sur Sécheresse, s'en sort tout seul?		
Univers	Couvre tous les ménages de la ZD en question		
Source	variable renseignée par l'enquêteur		
Formulation de la question	Sécheresse, s'en sort tout seul?		
Instructions aux enquêteurs	H.2 : Avez-vous pu vous en sortir tout seul ? Il s'agit à ce niveau, comme dans la question précédente, d'inscrire Oui ou Non selon la réponse de l'enquêté. Si cette dernière est Non, il faut passer à l'événement suivant		
Valeur	Libellé	Enreg.	Pourcentage
1	Oui	1844	 66.1%
2	Non	944	 33.9%
Sysmiss		3902	

Fichier HHDATA (suite)

#171 h25: Inondation, s'en sort tout seul?

Information	[Type= discrète] [Format=numeric] [Valide=143] [Gamme= 1-2]		
Définition	Variable sur Inondation, s'en sort tout seul?		
Univers	Couvre tous les ménages de la ZD en question		
Source	variable renseignée par l'enquêteur		
Formulation de la question	Inondation, s'en sort tout seul?		
Instructions aux enquêteurs	H.2 : Avez-vous pu vous en sortir tout seul ? Il s'agit à ce niveau, comme dans la question précédente, d'inscrire Oui ou Non selon la réponse de l'enquêté. Si cette dernière est Non, il faut passer à l'événement suivant		
Valeur	Libellé	Enreg.	Pourcentage
1	Oui	102	71.3%
2	Non	41	28.7%
Sysmiss		6547	

#172 h26: Dommage important de parcelle, s'en sort tout seul?

Information	[Type= discrète] [Format=numeric] [Valide=96] [Gamme= 1-2]		
Définition	Variable sur Dommage important de parcelle, s'en sort tout seul?		
Univers	Couvre tous les ménages de la ZD en question		
Source	variable renseignée par l'enquêteur		
Formulation de la question	Dommage important de parcelle, s'en sort tout seul?		
Instructions aux enquêteurs	H.2 : Avez-vous pu vous en sortir tout seul ? Il s'agit à ce niveau, comme dans la question précédente, d'inscrire Oui ou Non selon la réponse de l'enquêté. Si cette dernière est Non, il faut passer à l'événement suivant		
Valeur	Libellé	Enreg.	Pourcentage
1	Oui	68	70.8%
2	Non	28	29.2%
Sysmiss		6594	

#173 h27: Perte de produits agricoles, s'en sort tout seul?

Information	[Type= discrète] [Format=numeric] [Valide=938] [Gamme= 1-2]		
Définition	Variable sur Perte de produits agricoles, s'en sort tout seul?		
Univers	Couvre tous les ménages de la ZD en question		
Source	variable renseignée par l'enquêteur		
Formulation de la question	Perte de produits agricoles, s'en sort tout seul?		
Instructions aux enquêteurs	H.2 : Avez-vous pu vous en sortir tout seul ? Il s'agit à ce niveau, comme dans la question précédente, d'inscrire Oui ou Non selon la réponse de l'enquêté. Si cette dernière est Non, il faut passer à l'événement suivant		

Fichier HHDATA (suite)

#173 h27: Perte de produits agricoles, s'en sort tout seul? (suite)

Valeur	Libellé	Enreg.	Pourcentage
1	Oui	533	56.8%
2	Non	405	43.2%
Sysmiss		5752	

#174 h3a1: 1: Aide alimentaire

Information	[Type= discrète] [Format=numeric] [Valide=120] [Gamme= 1-2]		
Définition	Variable sur besoin 1: Aide alimentaire		
Univers	Couvre tous les ménages de la ZD en question		
Source	variable renseignée par l'enquêteur		
Formulation de la question	H.3 De quelle aide aviez vous besoin pour vous en sortir? 1: Aide alimentaire		
Instructions aux enquêteurs	<p>H.3 : De quel aide aviez-vous besoin pour vous en sortir ? A cette question l'enquêté peut avoir une ou plusieurs réponses, correspondant à la/aux modalité/s citée/s ci-dessous:</p> <ul style="list-style-type: none"> · Aide alimentaire · Vente de produit agricole · Vente de matériel agricole · Vente de biens de ménage · Besoin d'argent · Assistance Internationale · Faire un emprunt · Recevoir de l'aide · Autres <p>Après avoir enregistré le ou les réponses on doit passer à l'évènement suivant.</p>		
Valeur	Libellé	Enreg.	Pourcentage
1	Oui	1	0.8%
2	Non	119	99.2%
Sysmiss		6570	

#175 h3b1: 1: Vente de produits agricoles

Information	[Type= discrète] [Format=numeric] [Valide=120] [Gamme= 1-2]		
Définition	Variable sur 1: Vente de produits agricoles		
Univers	Couvre tous les ménages de la ZD en question		
Source	variable renseignée par l'enquêteur		
Formulation de la question	H.3 De quelle aide aviez vous besoin pour vous en sortir? 1: Vente de produits agricoles		
Instructions aux enquêteurs	<p>H.3 : De quel aide aviez-vous besoin pour vous en sortir ? A cette question l'enquêté peut avoir une ou plusieurs réponses, correspondant à la/aux modalité/s citée/s ci-dessous:</p> <ul style="list-style-type: none"> · Aide alimentaire · Vente de produit agricole · Vente de matériel agricole 		

Fichier HHDATA (suite)

#175 h3b1: 1: Vente de produits agricoles (suite)

		<ul style="list-style-type: none">· Vente de biens de ménage· Besoin d'argent· Assistance Internationale· Faire un emprunt· Recevoir de l'aide· Autres <p>Après avoir enregistré le ou les réponses on doit passer à l'évènement suivant.</p>	
Valeur	Libellé	Enreg.	Pourcentage
1	Oui	2	<div><div></div></div> 1.7%
2	Non	118	<div><div></div></div> 98.3%
Sysmiss		6570	

#176 h3c1: 1: Vente de matériel agricole

Information	[Type= discrète] [Format=numeric] [Valide=120] [Gamme= 1-2]		
Définition	Variable sur 1: Vente de matériel agricole		
Univers	Couvre tous les ménages de la ZD en question		
Source	variable renseignée par l'enquêteur		
Formulation de la question	H.3 De quelle aide aviez vous besoin pour vous en sortir? 1: Vente de matériel agricole		
Instructions aux enquêteurs	<p>H.3 : De quel aide aviez-vous besoin pour vous en sortir ?</p> <p>A cette question l'enquêté peut avoir une ou plusieurs réponses, correspondant à la/aux modalité/s citée/s ci-dessous:</p> <ul style="list-style-type: none"> · Aide alimentaire · Vente de produit agricole · Vente de matériel agricole · Vente de biens de ménage · Besoin d'argent · Assistance Internationale · Faire un emprunt · Recevoir de l'aide · Autres <p>Après avoir enregistré le ou les réponses on doit passer à l'évènement suivant.</p>		
Valeur	Libellé	Enreg.	Pourcentage
1	Oui	0	0.0%
2	Non	120	100.0%
Sysmiss		6570	

#177 h3d1: 1: Vente de bien du ménage

Information	[Type= discrète] [Format=numeric] [Valide=120] [Gamme= 1-2]		
Définition	Variable sur 1: Vente de bien du ménage		
Univers	Couvre tous les ménages de la ZD en question		
Source	variable renseignée par l'enquêteur		

Fichier HHDATA (suite)

#177 h3d1: 1: Vente de bien du ménage (suite)

Formulation de la question	H.3 De quelle aide aviez vous besoin pour vous en sortir? 1: Vente de bien du ménage		
Instructions aux enquêteurs	<p>H.3 : De quel aide aviez-vous besoin pour vous en sortir ? A cette question l'enquêteur peut avoir une ou plusieurs réponses, correspondant à la/aux modalité/s citée/s ci-dessous:</p> <ul style="list-style-type: none"> · Aide alimentaire · Vente de produit agricole · Vente de matériel agricole · Vente de biens de ménage · Besoin d'argent · Assistance Internationale · Faire un emprunt · Recevoir de l'aide · Autres <p>Après avoir enregistré le ou les réponses on doit passer à l'évènement suivant.</p>		
Valeur	Libellé	Enreg.	Pourcentage
1	Oui	4	3.3%
2	Non	116	96.7%
Sysmiss		6570	

#178 h3e1: 1: Besoin d'argent

Information	[Type= discrète] [Format=numeric] [Valide=120] [Gamme= 1-2]		
Définition	Variable sur 1: Besoin d'argent		
Univers	Couvre tous les ménages de la ZD en question		
Source	variable renseignée par l'enquêteur		
Formulation de la question	H.3 De quelle aide aviez vous besoin pour vous en sortir? 1: Besoin d'argent		
Instructions aux enquêteurs	<p>H.3 : De quel aide aviez-vous besoin pour vous en sortir ? A cette question l'enquêteur peut avoir une ou plusieurs réponses, correspondant à la/aux modalité/s citée/s ci-dessous:</p> <ul style="list-style-type: none"> · Aide alimentaire · Vente de produit agricole · Vente de matériel agricole · Vente de biens de ménage · Besoin d'argent · Assistance Internationale · Faire un emprunt · Recevoir de l'aide · Autres <p>Après avoir enregistré le ou les réponses on doit passer à l'évènement suivant.</p>		
Valeur	Libellé	Enreg.	Pourcentage
1	Oui	55	45.8%
2	Non	65	54.2%
Sysmiss		6570	

Fichier HHDATA (suite)

#179 h3f1: 1: Assistance des ONG

Information	[Type= discrète] [Format=numeric] [Valide=120] [Gamme= 1-2]		
Définition	Variable sur 1: Assistance des ONG		
Univers	Couvre tous les ménages de la ZD en question		
Source	variable renseignée par l'enquêteur		
Formulation de la question	H.3 De quelle aide aviez vous besoin pour vous en sortir? 1: Assistance des ONG		
Instructions aux enquêteurs	<p>H.3 : De quel aide aviez-vous besoin pour vous en sortir ?</p> <p>A cette question l'enquêté peut avoir une ou plusieurs réponses, correspondant à la/aux modalité/s citée/s ci-dessous:</p> <ul style="list-style-type: none"> · Aide alimentaire · Vente de produit agricole · Vente de matériel agricole · Vente de biens de ménage · Besoin d'argent · Assistance Internationale · Faire un emprunt · Recevoir de l'aide · Autres <p>Après avoir enregistré le ou les réponses on doit passer à l'évènement suivant.</p>		
Valeur	Libellé	Enreg.	Pourcentage
1	Oui	2	1.7%
2	Non	118	98.3%
Sysmiss		6570	

#180 h3g1: 1: Assistance Internationale

Information	[Type= discrète] [Format=numeric] [Valide=120] [Gamme= 1-2]		
Définition	Variable sur 1: Assistance Internationale		
Univers	Couvre tous les ménages de la ZD en question		
Source	variable renseignée par l'enquêteur		
Formulation de la question	H.3 De quelle aide aviez vous besoin pour vous en sortir? 1: Assistance Internationale		
Instructions aux enquêteurs	<p>H.3 : De quel aide aviez-vous besoin pour vous en sortir ?</p> <p>A cette question l'enquêté peut avoir une ou plusieurs réponses, correspondant à la/aux modalité/s citée/s ci-dessous:</p> <ul style="list-style-type: none"> · Aide alimentaire · Vente de produit agricole · Vente de matériel agricole · Vente de biens de ménage · Besoin d'argent · Assistance Internationale · Faire un emprunt · Recevoir de l'aide · Autres <p>Après avoir enregistré le ou les réponses on doit passer à l'évènement suivant.</p>		
Valeur	Libellé	Enreg.	Pourcentage
1	Oui	0	0.0%

Fichier HHDATA (suite)

#180 h3g1: 1: Assistance Internationale (suite)

Valeur (suite)	Libellé	Enreg.	Pourcentage
2	Non	120	100.0%
Sysmiss		6570	

#181 h3h1: 1: Faire un emprunt

Information	[Type= discrète] [Format=numeric] [Valide=120] [Gamme= 1-2]		
Définition	Variable sur 1: Faire un emprunt		
Univers	Couvre tous les ménages de la ZD en question		
Source	variable renseignée par l'enquêteur		
Formulation de la question	H.3 De quelle aide aviez vous besoin pour vous en sortir? 1: Faire un emprunt		
Instructions aux enquêteurs	<p>H.3 : De quel aide aviez-vous besoin pour vous en sortir ?</p> <p>A cette question l'enquêté peut avoir une ou plusieurs réponses, correspondant à la/aux modalité/s citée/s ci-dessous:</p> <ul style="list-style-type: none"> · Aide alimentaire · Vente de produit agricole · Vente de matériel agricole · Vente de biens de ménage · Besoin d'argent · Assistance Internationale · Faire un emprunt · Recevoir de l'aide · Autres <p>Après avoir enregistré le ou les réponses on doit passer à l'évènement suivant.</p>		
Valeur	Libellé	Enreg.	Pourcentage
1	Oui	8	6.7%
2	Non	112	93.3%
Sysmiss		6570	

#182 h3i1: 1: Recevoir de l'aide

Information	[Type= discrète] [Format=numeric] [Valide=120] [Gamme= 1-2]		
Définition	Variable sur 1: Recevoir de l'aide		
Univers	Couvre tous les ménages de la ZD en question		
Source	variable renseignée par l'enquêteur		
Formulation de la question	H.3 De quelle aide aviez vous besoin pour vous en sortir? 1: Recevoir de l'aide		
Instructions aux enquêteurs	<p>H.3 : De quel aide aviez-vous besoin pour vous en sortir ?</p> <p>A cette question l'enquêté peut avoir une ou plusieurs réponses, correspondant à la/aux modalité/s citée/s ci-dessous:</p> <ul style="list-style-type: none"> · Aide alimentaire · Vente de produit agricole · Vente de matériel agricole · Vente de biens de ménage · Besoin d'argent 		

Fichier HHDATA (suite)

#182 h3i1: 1: Recevoir de l'aide (suite)

		<ul style="list-style-type: none">· Assistance Internationale· Faire un emprunt· Recevoir de l'aide· Autres <p>Après avoir enregistré le ou les réponses on doit passer à l'évènement suivant.</p>	
Valeur	Libellé	Enreg.	Pourcentage
1	Oui	30	<div></div> 25.0%
2	Non	90	<div></div> 75.0%
Sysmiss		6570	

#183 h3j1: 1: Autres

Information	[Type= discrète] [Format=numeric] [Valide=88] [Gamme= 1-2]		
Définition	Variable sur 1: Autres		
Univers	Couvre tous les ménages de la ZD en question		
Source	variable renseignée par l'enquêteur		
Formulation de la question	H.3 De quelle aide aviez vous besoin pour vous en sortir? 1: Autres		
Instructions aux enquêteurs	H.3 : De quel aide aviez-vous besoin pour vous en sortir ? A cette question l'enquêté peut avoir une ou plusieurs réponses, correspondant à la/aux modalité/s citée/s ci-dessous: <ul style="list-style-type: none"> · Aide alimentaire · Vente de produit agricole · Vente de matériel agricole · Vente de biens de ménage · Besoin d'argent · Assistance Internationale · Faire un emprunt · Recevoir de l'aide · Autres Après avoir enregistré le ou les réponses on doit passer à l'évènement suivant.		
Valeur	Libellé	Enreg.	Pourcentage
1	Oui	1	1.1%
2	Non	87	98.9%
9	ND	30	
Sysmiss		6572	

#184 h3a2: 2: Aide alimentaire

Information	[Type= discrète] [Format=numeric] [Valide=253] [Gamme= 1-2]		
Définition	Variable sur 2: Aide alimentaire		
Univers	Couvre tous les ménages de la ZD en question		
Source	variable renseignée par l'enquêteur		
Formulation de la question	H.3 De quelle aide aviez vous besoin pour vous en sortir? 2: Aide alimentaire		

Fichier HHDATA (suite)

#184 h3a2: 2: Aide alimentaire (suite)

Instructions aux enquêteurs	<p>H.3 : De quel aide aviez-vous besoin pour vous en sortir ? A cette question l'enquêté peut avoir une ou plusieurs réponses, correspondant à la/aux modalité/s citée/s ci-dessous:</p> <ul style="list-style-type: none"> · Aide alimentaire · Vente de produit agricole · Vente de matériel agricole · Vente de biens de ménage · Besoin d'argent · Assistance Internationale · Faire un emprunt · Recevoir de l'aide · Autres <p>Après avoir enregistré le ou les réponses on doit passer à l'évènement suivant.</p>		
Valeur	Libellé	Enreg.	Pourcentage
1	Oui	36	14.2%
2	Non	217	85.8%
Sysmiss		6437	

#185 h3b2: 2: Vente de produits agricoles

Information	[Type= discrète] [Format=numeric] [Valide=253] [Gamme= 1-2]		
Définition	Variable sur 2: Vente de produits agricoles		
Univers	Couvre tous les ménages de la ZD en question		
Source	variable renseignée par l'enquêteur		
Formulation de la question	H.3 De quelle aide aviez vous besoin pour vous en sortir? 2: Vente de produits agricoles		
Instructions aux enquêteurs	<p>H.3 : De quel aide aviez-vous besoin pour vous en sortir ? A cette question l'enquêté peut avoir une ou plusieurs réponses, correspondant à la/aux modalité/s citée/s ci-dessous:</p> <ul style="list-style-type: none"> · Aide alimentaire · Vente de produit agricole · Vente de matériel agricole · Vente de biens de ménage · Besoin d'argent · Assistance Internationale · Faire un emprunt · Recevoir de l'aide · Autres <p>Après avoir enregistré le ou les réponses on doit passer à l'évènement suivant.</p>		
Valeur	Libellé	Enreg.	Pourcentage
1	Oui	17	6.7%
2	Non	236	93.3%
Sysmiss		6437	

#186 h3c2: 2: Vente de matériel agricole

Information	[Type= discrète] [Format=numeric] [Valide=253] [Gamme= 1-2]
-------------	---

Fichier HHDATA (suite)

#186 h3c2: 2: Vente de matériel agricole (suite)			
Définition	Variable sur 2: Vente de matériel agricole		
Univers	Couvre tous les ménages de la ZD en question		
Source	variable renseignée par l'enquêteur		
Formulation de la question	H.3 De quelle aide aviez vous besoin pour vous en sortir? 2: Vente de matériel agricole		
Instructions aux enquêteurs	<p>H.3 : De quel aide aviez-vous besoin pour vous en sortir ?</p> <p>A cette question l'enquête peut avoir une ou plusieurs réponses, correspondant à la/aux modalité/s citée/s ci-dessous:</p> <ul style="list-style-type: none"> · Aide alimentaire · Vente de produit agricole · Vente de matériel agricole · Vente de biens de ménage · Besoin d'argent · Assistance Internationale · Faire un emprunt · Recevoir de l'aide · Autres <p>Après avoir enregistré le ou les réponses on doit passer à l'évènement suivant.</p>		
Valeur	Libellé	Enreg.	Pourcentage
1	Oui	1	0.4%
2	Non	252	99.6%
Sysmiss		6437	

#187 h3d2: 2: Vente de bien du ménage			
Information	[Type= discrète] [Format=numeric] [Valide=253] [Gamme= 1-2]		
Définition	Variable sur 2: Vente de bien du ménage		
Univers	Couvre tous les ménages de la ZD en question		
Source	variable renseignée par l'enquêteur		
Formulation de la question	H.3 De quelle aide aviez vous besoin pour vous en sortir? 2: Vente de bien du ménage		
Instructions aux enquêteurs	<p>H.3 : De quel aide aviez-vous besoin pour vous en sortir ?</p> <p>A cette question l'enquête peut avoir une ou plusieurs réponses, correspondant à la/aux modalité/s citée/s ci-dessous:</p> <ul style="list-style-type: none"> · Aide alimentaire · Vente de produit agricole · Vente de matériel agricole · Vente de biens de ménage · Besoin d'argent · Assistance Internationale · Faire un emprunt · Recevoir de l'aide · Autres <p>Après avoir enregistré le ou les réponses on doit passer à l'évènement suivant.</p>		
Valeur	Libellé	Enreg.	Pourcentage
1	Oui	23	9.1%
2	Non	230	90.9%

Fichier HHDATA (suite)

#187 h3d2: 2: Vente de bien du ménage (suite)

Valeur (suite)	Libellé	Enreg.	Pourcentage
Sysmiss		6437	

#188 h3e2: 2: Besoin d'argent

Information	[Type= discrète] [Format=numeric] [Valide=253] [Gamme= 1-2]		
Définition	Variable sur 2: Besoin d'argent		
Univers	Couvre tous les ménages de la ZD en question		
Source	variable renseignée par l'enquêteur		
Formulation de la question	H.3 De quelle aide aviez vous besoin pour vous en sortir? 2: Besoin d'argent		
Instructions aux enquêteurs	<p>H.3 : De quel aide aviez-vous besoin pour vous en sortir ?</p> <p>A cette question l'enquête peut avoir une ou plusieurs réponses, correspondant à la/aux modalité/s citée/s ci-dessous:</p> <ul style="list-style-type: none"> · Aide alimentaire · Vente de produit agricole · Vente de matériel agricole · Vente de biens de ménage · Besoin d'argent · Assistance Internationale · Faire un emprunt · Recevoir de l'aide · Autres <p>Après avoir enregistré le ou les réponses on doit passer à l'évènement suivant.</p>		
Valeur	Libellé	Enreg.	Pourcentage
1	Oui	130	51.4%
2	Non	123	48.6%
Sysmiss		6437	

#189 h3f2: 2: Assistance des ONG

Information	[Type= discrète] [Format=numeric] [Valide=253] [Gamme= 1-2]		
Définition	Variable sur 2: Assistance des ONG		
Univers	Couvre tous les ménages de la ZD en question		
Source	variable renseignée par l'enquêteur		
Formulation de la question	H.3 De quelle aide aviez vous besoin pour vous en sortir? 2: Assistance des ONG		
Instructions aux enquêteurs	<p>H.3 : De quel aide aviez-vous besoin pour vous en sortir ?</p> <p>A cette question l'enquête peut avoir une ou plusieurs réponses, correspondant à la/aux modalité/s citée/s ci-dessous:</p> <ul style="list-style-type: none"> · Aide alimentaire · Vente de produit agricole · Vente de matériel agricole · Vente de biens de ménage · Besoin d'argent · Assistance Internationale 		

Fichier HHDATA (suite)

#189 h3f2: 2: Assistance des ONG (suite)

		<ul style="list-style-type: none">· Faire un emprunt· Recevoir de l'aide· Autres <p>Après avoir enregistré le ou les réponses on doit passer à l'évènement suivant.</p>	
Valeur	Libellé	Enreg.	Pourcentage
1	Oui	12	<div><div></div></div> 4.7%
2	Non	241	<div><div></div></div> 95.3%
Sysmiss		6437	

#190 h3g2: 2: Assistance Internationale

Information	[Type= discrète] [Format=numeric] [Valide=253] [Gamme= 1-2]		
Définition	Variable sur 2: Assistance Internationale		
Univers	Couvre tous les ménages de la ZD en question		
Source	variable renseignée par l'enquêteur		
Formulation de la question	H.3 De quelle aide aviez vous besoin pour vous en sortir? 2: Assistance Internationale		
Instructions aux enquêteurs	H.3 : De quel aide aviez-vous besoin pour vous en sortir ? A cette question l'enquêté peut avoir une ou plusieurs réponses, correspondant à la/aux modalité/s citée/s ci-dessous: <ul style="list-style-type: none"> · Aide alimentaire · Vente de produit agricole · Vente de matériel agricole · Vente de biens de ménage · Besoin d'argent · Assistance Internationale · Faire un emprunt · Recevoir de l'aide · Autres Après avoir enregistré le ou les réponses on doit passer à l'évènement suivant.		
Valeur	Libellé	Enreg.	Pourcentage
1	Oui	2	0.8%
2	Non	251	99.2%
Sysmiss		6437	

#191 h3h2: 2: Faire un emprunt

Information	[Type= discrète] [Format=numeric] [Valide=253] [Gamme= 1-2]		
Définition	Variable sur 2: Faire un emprunt		
Univers	Couvre tous les ménages de la ZD en question		
Source	variable renseignée par l'enquêteur		
Formulation de la question	H.3 De quelle aide aviez vous besoin pour vous en sortir? 2: Faire un emprunt		
Instructions aux enquêteurs	H.3 : De quel aide aviez-vous besoin pour vous en sortir ? A cette question l'enquêté peut avoir une ou plusieurs réponses, correspondant à la/aux modalité/s citée/s		

Fichier HHDATA (suite)

#191 h3h2: 2: Faire un emprunt (suite)

	ci-dessous: · Aide alimentaire · Vente de produit agricole · Vente de matériel agricole · Vente de biens de ménage · Besoin d'argent · Assistance Internationale · Faire un emprunt · Recevoir de l'aide · Autres Après avoir enregistré le ou les réponses on doit passer à l'évènement suivant.		
Valeur	Libellé	Enreg.	Pourcentage
1	Oui	22	8.7%
2	Non	231	91.3%
Sysmiss		6437	

#192 h3i2: 2: Recevoir de l'aide

Information	[Type= discrète] [Format=numeric] [Valide=253] [Gamme= 1-2]		
Définition	Variable sur 2: Recevoir de l'aide		
Univers	Couvre tous les ménages de la ZD en question		
Source	variable renseignée par l'enquêteur		
Formulation de la question	H.3 De quelle aide aviez vous besoin pour vous en sortir? 2: Recevoir de l'aide		
Instructions aux enquêteurs	H.3 : De quel aide aviez-vous besoin pour vous en sortir ? A cette question l'enquêté peut avoir une ou plusieurs réponses, correspondant à la/aux modalité/s citée/s ci-dessous: · Aide alimentaire · Vente de produit agricole · Vente de matériel agricole · Vente de biens de ménage · Besoin d'argent · Assistance Internationale · Faire un emprunt · Recevoir de l'aide · Autres Après avoir enregistré le ou les réponses on doit passer à l'évènement suivant.		
Valeur	Libellé	Enreg.	Pourcentage
1	Oui	93	36.8%
2	Non	160	63.2%
Sysmiss		6437	

#193 h3j2: 2: Autres

Information	[Type= discrète] [Format=numeric] [Valide=253] [Gamme= 1-2]		
Définition	Variable sur 2: Autres		

Fichier HHDATA (suite)

#193 h3j2: 2: Autres (suite)

Univers	Couvre tous les ménages de la ZD en question		
Source	variable renseignée par l'enquêteur		
Formulation de la question	H.3 De quelle aide aviez vous besoin pour vous en sortir? 2: Autres		
Instructions aux enquêteurs	<p>H.3 : De quel aide aviez-vous besoin pour vous en sortir ?</p> <p>A cette question l'enquêté peut avoir une ou plusieurs réponses, correspondant à la/aux modalité/s citée/s ci-dessous:</p> <ul style="list-style-type: none"> · Aide alimentaire · Vente de produit agricole · Vente de matériel agricole · Vente de biens de ménage · Besoin d'argent · Assistance Internationale · Faire un emprunt · Recevoir de l'aide · Autres <p>Après avoir enregistré le ou les réponses on doit passer à l'évènement suivant.</p>		
Valeur	Libellé	Enreg.	Pourcentage
1	Oui	2	0.8%
2	Non	251	99.2%
Sysmiss		6437	

#194 h3a3: 3: Aide alimentaire

Information	[Type= discrète] [Format=numeric] [Valide=32] [Gamme= 1-2]		
Définition	Variable sur 3: Aide alimentaire		
Univers	Couvre tous les ménages de la ZD en question		
Source	variable renseignée par l'enquêteur		
Formulation de la question	H.3 De quelle aide aviez vous besoin pour vous en sortir? 3: Aide alimentaire		
Instructions aux enquêteurs	<p>H.3 : De quel aide aviez-vous besoin pour vous en sortir ?</p> <p>A cette question l'enquêté peut avoir une ou plusieurs réponses, correspondant à la/aux modalité/s citée/s ci-dessous:</p> <ul style="list-style-type: none"> · Aide alimentaire · Vente de produit agricole · Vente de matériel agricole · Vente de biens de ménage · Besoin d'argent · Assistance Internationale · Faire un emprunt · Recevoir de l'aide · Autres <p>Après avoir enregistré le ou les réponses on doit passer à l'évènement suivant.</p>		
Valeur	Libellé	Enreg.	Pourcentage
1	Oui	10	31.3%
2	Non	22	68.8%
Sysmiss		6658	

Fichier HHDATA (suite)

#195 h3b3: 3: Vente de produits agricoles

Information	[Type= discrète] [Format=numeric] [Valide=32] [Gamme= 1-2]		
Définition	Variable sur 3: Vente de produits agricoles		
Univers	Couvre tous les ménages de la ZD en question		
Source	variable renseignée par l'enquêteur		
Formulation de la question	H.3 De quelle aide aviez vous besoin pour vous en sortir? 3: Vente de produits agricoles		
Instructions aux enquêteurs	<p>H.3 : De quel aide aviez-vous besoin pour vous en sortir ?</p> <p>A cette question l'enquêté peut avoir une ou plusieurs réponses, correspondant à la/aux modalité/s citée/s ci-dessous:</p> <ul style="list-style-type: none"> · Aide alimentaire · Vente de produit agricole · Vente de matériel agricole · Vente de biens de ménage · Besoin d'argent · Assistance Internationale · Faire un emprunt · Recevoir de l'aide · Autres <p>Après avoir enregistré le ou les réponses on doit passer à l'évènement suivant.</p>		
Valeur	Libellé	Enreg.	Pourcentage
1	Oui	0	0.0%
2	Non	32	100.0%
Sysmiss		6658	

#196 h3c3: 3: Vente de matériel agricole

Information	[Type= discrète] [Format=numeric] [Valide=32] [Gamme= 1-2]		
Définition	Variable sur 3: Vente de matériel agricole		
Univers	Couvre tous les ménages de la ZD en question		
Source	variable renseignée par l'enquêteur		
Formulation de la question	H.3 De quelle aide aviez vous besoin pour vous en sortir? 3: Vente de matériel agricole		
Instructions aux enquêteurs	<p>H.3 : De quel aide aviez-vous besoin pour vous en sortir ?</p> <p>A cette question l'enquêté peut avoir une ou plusieurs réponses, correspondant à la/aux modalité/s citée/s ci-dessous:</p> <ul style="list-style-type: none"> · Aide alimentaire · Vente de produit agricole · Vente de matériel agricole · Vente de biens de ménage · Besoin d'argent · Assistance Internationale · Faire un emprunt · Recevoir de l'aide · Autres <p>Après avoir enregistré le ou les réponses on doit passer à l'évènement suivant.</p>		
Valeur	Libellé	Enreg.	Pourcentage
1	Oui	0	0.0%

Fichier HHDATA (suite)

#196 h3c3: 3: Vente de matériel agricole (suite)

Valeur (suite)	Libellé	Enreg.	Pourcentage
2	Non	32	100.0%
Sysmiss		6658	

#197 h3d3: 3: Vente de bien du ménage

Information	[Type= discrète] [Format=numeric] [Valide=32] [Gamme= 1-2]		
Définition	Variable sur 3: Vente de bien du ménage		
Univers	Couvre tous les ménages de la ZD en question		
Source	variable renseignée par l'enquêteur		
Formulation de la question	H.3 De quelle aide aviez vous besoin pour vous en sortir? 3: Vente de bien du ménage		
Instructions aux enquêteurs	<p>H.3 : De quel aide aviez-vous besoin pour vous en sortir ?</p> <p>A cette question l'enquête peut avoir une ou plusieurs réponses, correspondant à la/aux modalité/s citée/s ci-dessous:</p> <ul style="list-style-type: none"> · Aide alimentaire · Vente de produit agricole · Vente de matériel agricole · Vente de biens de ménage · Besoin d'argent · Assistance Internationale · Faire un emprunt · Recevoir de l'aide · Autres <p>Après avoir enregistré le ou les réponses on doit passer à l'évènement suivant.</p>		
Valeur	Libellé	Enreg.	Pourcentage
1	Oui	3	9.4%
2	Non	29	90.6%
Sysmiss		6658	

#198 h3e3: 3: Besoin d'argent

Information	[Type= discrète] [Format=numeric] [Valide=32] [Gamme= 1-2]		
Définition	Variable sur 3: Besoin d'argent		
Univers	Couvre tous les ménages de la ZD en question		
Source	variable renseignée par l'enquêteur		
Formulation de la question	H.3 De quelle aide aviez vous besoin pour vous en sortir? 3: Besoin d'argent		
Instructions aux enquêteurs	<p>H.3 : De quel aide aviez-vous besoin pour vous en sortir ?</p> <p>A cette question l'enquête peut avoir une ou plusieurs réponses, correspondant à la/aux modalité/s citée/s ci-dessous:</p> <ul style="list-style-type: none"> · Aide alimentaire · Vente de produit agricole · Vente de matériel agricole · Vente de biens de ménage · Besoin d'argent 		

Fichier HHDATA (suite)

#198 h3e3: 3: Besoin d'argent (suite)

	· Assistance Internationale · Faire un emprunt · Recevoir de l'aide · Autres Après avoir enregistré le ou les réponses on doit passer à l'évènement suivant.		
Valeur	Libellé	Enreg.	Pourcentage
1	Oui	12	37.5%
2	Non	20	62.5%
Sysmiss		6658	

#199 h3f3: 3: Assistance des ONG

Information	[Type= discrète] [Format=numeric] [Valide=32] [Gamme= 1-2]		
Définition	Variable sur 3: Assistance des ONG		
Univers	Couvre tous les ménages de la ZD en question		
Source	variable renseignée par l'enquêteur		
Formulation de la question	H.3 De quelle aide aviez vous besoin pour vous en sortir? 3: Assistance des ONG		
Instructions aux enquêteurs	H.3 : De quel aide aviez-vous besoin pour vous en sortir ? A cette question l'enquête peut avoir une ou plusieurs réponses, correspondant à la/aux modalité/s citée/s ci-dessous: · Aide alimentaire · Vente de produit agricole · Vente de matériel agricole · Vente de biens de ménage · Besoin d'argent · Assistance Internationale · Faire un emprunt · Recevoir de l'aide · Autres Après avoir enregistré le ou les réponses on doit passer à l'évènement suivant.		
Valeur	Libellé	Enreg.	Pourcentage
1	Oui	2	6.3%
2	Non	30	93.8%
Sysmiss		6658	

#200 h3g3: 3: Assistance Internationale

Information	[Type= discrète] [Format=numeric] [Valide=32] [Gamme= 1-2]		
Définition	Variable sur 3: Assistance Internationale		
Univers	Couvre tous les ménages de la ZD en question		
Source	variable renseignée par l'enquêteur		
Formulation de la question	H.3 De quelle aide aviez vous besoin pour vous en sortir? 3: Assistance Internationale		
Instructions aux	H.3 : De quel aide aviez-vous besoin pour vous en sortir ?		

Fichier HHDATA (suite)

#200 h3g3: 3: Assistance Internationale (suite)

enquêteurs	A cette question l'enquêté peut avoir une ou plusieurs réponses, correspondant à la/aux modalité/s citée/s ci-dessous: · Aide alimentaire · Vente de produit agricole · Vente de matériel agricole · Vente de biens de ménage · Besoin d'argent · Assistance Internationale · Faire un emprunt · Recevoir de l'aide · Autres Après avoir enregistré le ou les réponses on doit passer à l'évènement suivant.		
Valeur	Libellé	Enreg.	Pourcentage
1	Oui	1	3.1%
2	Non	31	96.9%
Sysmiss		6658	

#201 h3h3: 3: Faire un emprunt

Information	[Type= discrète] [Format=numeric] [Valide=32] [Gamme= 1-2]		
Définition	Variable sur 3: Faire un emprunt		
Univers	Couvre tous les ménages de la ZD en question		
Source	variable renseignée par l'enquêteur		
Formulation de la question	H.3 De quelle aide aviez vous besoin pour vous en sortir? 3: Faire un emprunt		
Instructions aux enquêteurs	H.3 : De quel aide aviez-vous besoin pour vous en sortir ? A cette question l'enquêté peut avoir une ou plusieurs réponses, correspondant à la/aux modalité/s citée/s ci-dessous: · Aide alimentaire · Vente de produit agricole · Vente de matériel agricole · Vente de biens de ménage · Besoin d'argent · Assistance Internationale · Faire un emprunt · Recevoir de l'aide · Autres Après avoir enregistré le ou les réponses on doit passer à l'évènement suivant.		
Valeur	Libellé	Enreg.	Pourcentage
1	Oui	5	15.6%
2	Non	27	84.4%
Sysmiss		6658	

#202 h3i3: 3: Recevoir de l'aide

Information	[Type= discrète] [Format=numeric] [Valide=32] [Gamme= 1-2]
-------------	--

Fichier HHDATA (suite)

#202 h3i3: 3: Recevoir de l'aide (suite)			
Définition	Variable sur 3: Recevoir de l'aide		
Univers	Couvre tous les ménages de la ZD en question		
Source	variable renseignée par l'enquêteur		
Formulation de la question	H.3 De quelle aide aviez vous besoin pour vous en sortir? 3: Recevoir de l'aide		
Instructions aux enquêteurs	<p>H.3 : De quel aide aviez-vous besoin pour vous en sortir ? A cette question l'enquêté peut avoir une ou plusieurs réponses, correspondant à la/aux modalité/s citée/s ci-dessous:</p> <ul style="list-style-type: none"> · Aide alimentaire · Vente de produit agricole · Vente de matériel agricole · Vente de biens de ménage · Besoin d'argent · Assistance Internationale · Faire un emprunt · Recevoir de l'aide · Autres <p>Après avoir enregistré le ou les réponses on doit passer à l'évènement suivant.</p>		
Valeur	Libellé	Enreg.	Pourcentage
1	Oui	11	34.4%
2	Non	21	65.6%
Sysmiss		6658	

#203 h3j3: 3: Autres			
Information	[Type= discrète] [Format=numeric] [Valide=32] [Gamme= 1-2]		
Définition	Variable sur 3: Autres		
Univers	Couvre tous les ménages de la ZD en question		
Source	variable renseignée par l'enquêteur		
Formulation de la question	H.3 De quelle aide aviez vous besoin pour vous en sortir? 3: Autres		
Instructions aux enquêteurs	<p>H.3 : De quel aide aviez-vous besoin pour vous en sortir ? A cette question l'enquêté peut avoir une ou plusieurs réponses, correspondant à la/aux modalité/s citée/s ci-dessous:</p> <ul style="list-style-type: none"> · Aide alimentaire · Vente de produit agricole · Vente de matériel agricole · Vente de biens de ménage · Besoin d'argent · Assistance Internationale · Faire un emprunt · Recevoir de l'aide · Autres <p>Après avoir enregistré le ou les réponses on doit passer à l'évènement suivant.</p>		
Valeur	Libellé	Enreg.	Pourcentage
1	Oui	1	3.1%
2	Non	31	96.9%

Fichier HHDATA (suite)

#203 h3j3: 3: Autres (suite)

Valeur (suite)	Libellé	Enreg.	Pourcentage
Sysmiss		6658	

#204 h3a4: 4: Aide alimentaire

Information	[Type= discrète] [Format=numeric] [Valide=919] [Gamme= 1-2]		
Définition	Variable sur 4: Aide alimentaire		
Univers	Couvre tous les ménages de la ZD en question		
Source	variable renseignée par l'enquêteur		
Formulation de la question	H.3 De quelle aide aviez vous besoin pour vous en sortir? 4: Aide alimentaire		
Instructions aux enquêteurs	<p>H.3 : De quel aide aviez-vous besoin pour vous en sortir ?</p> <p>A cette question l'enquête peut avoir une ou plusieurs réponses, correspondant à la/aux modalité/s citée/s ci-dessous:</p> <ul style="list-style-type: none"> · Aide alimentaire · Vente de produit agricole · Vente de matériel agricole · Vente de biens de ménage · Besoin d'argent · Assistance Internationale · Faire un emprunt · Recevoir de l'aide · Autres <p>Après avoir enregistré le ou les réponses on doit passer à l'évènement suivant.</p>		
Valeur	Libellé	Enreg.	Pourcentage
1	Oui	710	77.3%
2	Non	209	22.7%
Sysmiss		5771	

#205 h3b4: 4: Vente de produits agricoles

Information	[Type= discrète] [Format=numeric] [Valide=897] [Gamme= 1-2]		
Définition	Variable sur 4: Vente de produits agricoles		
Univers	Couvre tous les ménages de la ZD en question		
Source	variable renseignée par l'enquêteur		
Formulation de la question	H.3 De quelle aide aviez vous besoin pour vous en sortir? 4: Vente de produits agricoles		
Instructions aux enquêteurs	<p>H.3 : De quel aide aviez-vous besoin pour vous en sortir ?</p> <p>A cette question l'enquête peut avoir une ou plusieurs réponses, correspondant à la/aux modalité/s citée/s ci-dessous:</p> <ul style="list-style-type: none"> · Aide alimentaire · Vente de produit agricole · Vente de matériel agricole · Vente de biens de ménage · Besoin d'argent · Assistance Internationale 		

Fichier HHDATA (suite)

#205 h3b4: 4: Vente de produits agricoles (suite)

		<ul style="list-style-type: none">· Faire un emprunt· Recevoir de l'aide· Autres <p>Après avoir enregistré le ou les réponses on doit passer à l'évènement suivant.</p>	
Valeur	Libellé	Enreg.	Pourcentage
1	Oui	131	<div></div> 14.6%
2	Non	766	<div></div> 85.4%
Sysmiss		5793	

#206 h3c4: 4: Vente de matériel agricole

Information	[Type= discrète] [Format=numeric] [Valide=900] [Gamme= 1-2]		
Définition	Variable sur 4: Vente de matériel agricole		
Univers	Couvre tous les ménages de la ZD en question		
Source	variable renseignée par l'enquêteur		
Formulation de la question	H.3 De quelle aide aviez vous besoin pour vous en sortir? 4: Vente de matériel agricole		
Instructions aux enquêteurs	H.3 : De quel aide aviez-vous besoin pour vous en sortir ? A cette question l'enquêté peut avoir une ou plusieurs réponses, correspondant à la/aux modalité/s citée/s ci-dessous: <ul style="list-style-type: none"> · Aide alimentaire · Vente de produit agricole · Vente de matériel agricole · Vente de biens de ménage · Besoin d'argent · Assistance Internationale · Faire un emprunt · Recevoir de l'aide · Autres Après avoir enregistré le ou les réponses on doit passer à l'évènement suivant.		
Valeur	Libellé	Enreg.	Pourcentage
1	Oui	28	3.1%
2	Non	872	96.9%
Sysmiss		5790	

#207 h3d4: 4: Vente de bien du ménage

Information	[Type= discrète] [Format=numeric] [Valide=899] [Gamme= 1-2]		
Définition	Variable sur 4: Vente de bien du ménage		
Univers	Couvre tous les ménages de la ZD en question		
Source	variable renseignée par l'enquêteur		
Formulation de la question	H.3 De quelle aide aviez vous besoin pour vous en sortir? 4: Vente de bien du ménage		
Instructions aux enquêteurs	H.3 : De quel aide aviez-vous besoin pour vous en sortir ? A cette question l'enquêté peut avoir une ou plusieurs réponses, correspondant à la/aux modalité/s citée/s		

Fichier HHDATA (suite)

#207 h3d4: 4: Vente de bien du ménage (suite)

	ci-dessous: · Aide alimentaire · Vente de produit agricole · Vente de matériel agricole · Vente de biens de ménage · Besoin d'argent · Assistance Internationale · Faire un emprunt · Recevoir de l'aide · Autres Après avoir enregistré le ou les réponses on doit passer à l'évènement suivant.		
Valeur	Libellé	Enreg.	Pourcentage
1	Oui	65	7.2%
2	Non	834	92.8%
Sysmiss		5791	

#208 h3e4: 4: Besoin d'argent

Information	[Type= discrète] [Format=numeric] [Valide=907] [Gamme= 1-2]		
Définition	Variable sur 4: Besoin d'argent		
Univers	Couvre tous les ménages de la ZD en question		
Source	variable renseignée par l'enquêteur		
Formulation de la question	H.3 De quelle aide aviez vous besoin pour vous en sortir? 4: Besoin d'argent		
Instructions aux enquêteurs	H.3 : De quel aide aviez-vous besoin pour vous en sortir ? A cette question l'enquêté peut avoir une ou plusieurs réponses, correspondant à la/aux modalité/s citée/s ci-dessous: · Aide alimentaire · Vente de produit agricole · Vente de matériel agricole · Vente de biens de ménage · Besoin d'argent · Assistance Internationale · Faire un emprunt · Recevoir de l'aide · Autres Après avoir enregistré le ou les réponses on doit passer à l'évènement suivant.		
Valeur	Libellé	Enreg.	Pourcentage
1	Oui	185	20.4%
2	Non	722	79.6%
Sysmiss		5783	

#209 h3f4: 4: Assistance des ONG

Information	[Type= discrète] [Format=numeric] [Valide=902] [Gamme= 1-2]		
Définition	Variable sur 4: Assistance des ONG		

Fichier HHDATA (suite)

#209 h3f4: 4: Assistance des ONG (suite)			
Univers	Couvre tous les ménages de la ZD en question		
Source	variable renseignée par l'enquêteur		
Formulation de la question	H.3 De quelle aide aviez vous besoin pour vous en sortir? 4: Assistance des ONG		
Instructions aux enquêteurs	<p>H.3 : De quel aide aviez-vous besoin pour vous en sortir ? A cette question l'enquêté peut avoir une ou plusieurs réponses, correspondant à la/aux modalité/s citée/s ci-dessous:</p> <ul style="list-style-type: none"> · Aide alimentaire · Vente de produit agricole · Vente de matériel agricole · Vente de biens de ménage · Besoin d'argent · Assistance Internationale · Faire un emprunt · Recevoir de l'aide · Autres <p>Après avoir enregistré le ou les réponses on doit passer à l'évènement suivant.</p>		
Valeur	Libellé	Enreg.	Pourcentage
1	Oui	102	11.3%
2	Non	800	88.7%
Sysmiss		5788	

#210 h3g4: 4: Assistance Internationale			
Information	[Type= discrète] [Format=numeric] [Valide=899] [Gamme= 1-2]		
Définition	Variable sur 4: Assistance Internationale		
Univers	Couvre tous les ménages de la ZD en question		
Source	variable renseignée par l'enquêteur		
Formulation de la question	H.3 De quelle aide aviez vous besoin pour vous en sortir? 4: Assistance Internationale		
Instructions aux enquêteurs	<p>H.3 : De quel aide aviez-vous besoin pour vous en sortir ? A cette question l'enquêté peut avoir une ou plusieurs réponses, correspondant à la/aux modalité/s citée/s ci-dessous:</p> <ul style="list-style-type: none"> · Aide alimentaire · Vente de produit agricole · Vente de matériel agricole · Vente de biens de ménage · Besoin d'argent · Assistance Internationale · Faire un emprunt · Recevoir de l'aide · Autres <p>Après avoir enregistré le ou les réponses on doit passer à l'évènement suivant.</p>		
Valeur	Libellé	Enreg.	Pourcentage
1	Oui	90	10.0%
2	Non	809	90.0%
Sysmiss		5791	

Fichier HHDATA (suite)

#211 h3h4: 4: Faire un emprunt

Information	[Type= discrète] [Format=numeric] [Valide=901] [Gamme= 1-2]		
Définition	Variable sur 4: Faire un emprunt		
Univers	Couvre tous les ménages de la ZD en question		
Source	variable renseignée par l'enquêteur		
Formulation de la question	H.3 De quelle aide aviez vous besoin pour vous en sortir? 4: Faire un emprunt		
Instructions aux enquêteurs	<p>H.3 : De quel aide aviez-vous besoin pour vous en sortir ?</p> <p>A cette question l'enquêté peut avoir une ou plusieurs réponses, correspondant à la/aux modalité/s citée/s ci-dessous:</p> <ul style="list-style-type: none"> · Aide alimentaire · Vente de produit agricole · Vente de matériel agricole · Vente de biens de ménage · Besoin d'argent · Assistance Internationale · Faire un emprunt · Recevoir de l'aide · Autres <p>Après avoir enregistré le ou les réponses on doit passer à l'évènement suivant.</p>		
Valeur	Libellé	Enreg.	Pourcentage
1	Oui	64	7.1%
2	Non	837	92.9%
Sysmiss		5789	

#212 h3i4: 4: Recevoir de l'aide

Information	[Type= discrète] [Format=numeric] [Valide=905] [Gamme= 1-2]		
Définition	Variable sur 4: Recevoir de l'aide		
Univers	Couvre tous les ménages de la ZD en question		
Source	variable renseignée par l'enquêteur		
Formulation de la question	H.3 De quelle aide aviez vous besoin pour vous en sortir? 4: Recevoir de l'aide		
Instructions aux enquêteurs	<p>H.3 : De quel aide aviez-vous besoin pour vous en sortir ?</p> <p>A cette question l'enquêté peut avoir une ou plusieurs réponses, correspondant à la/aux modalité/s citée/s ci-dessous:</p> <ul style="list-style-type: none"> · Aide alimentaire · Vente de produit agricole · Vente de matériel agricole · Vente de biens de ménage · Besoin d'argent · Assistance Internationale · Faire un emprunt · Recevoir de l'aide · Autres <p>Après avoir enregistré le ou les réponses on doit passer à l'évènement suivant.</p>		
Valeur	Libellé	Enreg.	Pourcentage
1	Oui	273	30.2%

Fichier HHDATA (suite)

#212 h3i4: 4: Recevoir de l'aide (suite)

Valeur (suite)	Libellé	Enreg.	Pourcentage
2	Non	632	69.8%
Sysmiss		5785	

#213 h3j4: 4: Autres

Information	[Type= discrète] [Format=numeric] [Valide=899] [Gamme= 1-2]		
Définition	Variable sur 4: Autres		
Univers	Couvre tous les ménages de la ZD en question		
Source	variable renseignée par l'enquêteur		
Formulation de la question	H.3 De quelle aide aviez vous besoin pour vous en sortir? 4: Autres		
Instructions aux enquêteurs	<p>H.3 : De quel aide aviez-vous besoin pour vous en sortir ?</p> <p>A cette question l'enquêté peut avoir une ou plusieurs réponses, correspondant à la/aux modalité/s citée/s ci-dessous:</p> <ul style="list-style-type: none"> · Aide alimentaire · Vente de produit agricole · Vente de matériel agricole · Vente de biens de ménage · Besoin d'argent · Assistance Internationale · Faire un emprunt · Recevoir de l'aide · Autres <p>Après avoir enregistré le ou les réponses on doit passer à l'évènement suivant.</p>		
Valeur	Libellé	Enreg.	Pourcentage
1	Oui	10	1.1%
2	Non	889	98.9%
Sysmiss		5791	

#214 h3a5: 5: Aide alimentaire

Information	[Type= discrète] [Format=numeric] [Valide=35] [Gamme= 1-2]		
Définition	Variable sur 5: Aide alimentaire		
Univers	Couvre tous les ménages de la ZD en question		
Source	variable renseignée par l'enquêteur		
Formulation de la question	H.3 De quelle aide aviez vous besoin pour vous en sortir? 5: Aide alimentaire		
Instructions aux enquêteurs	<p>H.3 : De quel aide aviez-vous besoin pour vous en sortir ?</p> <p>A cette question l'enquêté peut avoir une ou plusieurs réponses, correspondant à la/aux modalité/s citée/s ci-dessous:</p> <ul style="list-style-type: none"> · Aide alimentaire · Vente de produit agricole · Vente de matériel agricole · Vente de biens de ménage · Besoin d'argent 		

Fichier HHDATA (suite)

#214 h3a5: 5: Aide alimentaire (suite)

	· Assistance Internationale · Faire un emprunt · Recevoir de l'aide · Autres Après avoir enregistré le ou les réponses on doit passer à l'évènement suivant.		
Valeur	Libellé	Enreg.	Pourcentage
1	Oui	11	31.4%
2	Non	24	68.6%
Sysmiss		6655	

#215 h3b5: 5: Vente de produits agricoles

Information	[Type= discrète] [Format=numeric] [Valide=33] [Gamme= 1-2]		
Définition	Variable sur 5: Vente de produits agricoles		
Univers	Couvre tous les ménages de la ZD en question		
Source	variable renseignée par l'enquêteur		
Formulation de la question	H.3 De quelle aide aviez vous besoin pour vous en sortir? 5: Vente de produits agricoles		
Instructions aux enquêteurs	H.3 : De quel aide aviez-vous besoin pour vous en sortir ? A cette question l'enquêté peut avoir une ou plusieurs réponses, correspondant à la/aux modalité/s citée/s ci-dessous: · Aide alimentaire · Vente de produit agricole · Vente de matériel agricole · Vente de biens de ménage · Besoin d'argent · Assistance Internationale · Faire un emprunt · Recevoir de l'aide · Autres Après avoir enregistré le ou les réponses on doit passer à l'évènement suivant.		
Valeur	Libellé	Enreg.	Pourcentage
1	Oui	2	6.1%
2	Non	31	93.9%
Sysmiss		6657	

#216 h3c5: 5: Vente de matériel agricole

Information	[Type= discrète] [Format=numeric] [Valide=33] [Gamme= 1-2]		
Définition	Variable sur 5: Vente de matériel agricole		
Univers	Couvre tous les ménages de la ZD en question		
Source	variable renseignée par l'enquêteur		
Formulation de la question	H.3 De quelle aide aviez vous besoin pour vous en sortir? 5: Vente de matériel agricole		
Instructions aux	H.3 : De quel aide aviez-vous besoin pour vous en sortir ?		

Fichier HHDATA (suite)

#216 h3c5: 5: Vente de matériel agricole (suite)

enquêteurs	A cette question l'enquêté peut avoir une ou plusieurs réponses, correspondant à la/aux modalité/s citée/s ci-dessous: · Aide alimentaire · Vente de produit agricole · Vente de matériel agricole · Vente de biens de ménage · Besoin d'argent · Assistance Internationale · Faire un emprunt · Recevoir de l'aide · Autres Après avoir enregistré le ou les réponses on doit passer à l'évènement suivant.		
Valeur	Libellé	Enreg.	Pourcentage
1	Oui	1	3.0%
2	Non	32	97.0%
Sysmiss		6657	

#217 h3d5: 5: Vente de bien du ménage

Information	[Type= discrète] [Format=numeric] [Valide=32] [Gamme= 1-2]		
Définition	Variable sur 5: Vente de bien du ménage		
Univers	Couvre tous les ménages de la ZD en question		
Source	variable renseignée par l'enquêteur		
Formulation de la question	H.3 De quelle aide aviez vous besoin pour vous en sortir? 5: Vente de bien du ménage		
Instructions aux enquêteurs	H.3 : De quel aide aviez-vous besoin pour vous en sortir ? A cette question l'enquêté peut avoir une ou plusieurs réponses, correspondant à la/aux modalité/s citée/s ci-dessous: · Aide alimentaire · Vente de produit agricole · Vente de matériel agricole · Vente de biens de ménage · Besoin d'argent · Assistance Internationale · Faire un emprunt · Recevoir de l'aide · Autres Après avoir enregistré le ou les réponses on doit passer à l'évènement suivant.		
Valeur	Libellé	Enreg.	Pourcentage
1	Oui	2	6.3%
2	Non	30	93.8%
Sysmiss		6658	

#218 h3e5: 5: Besoin d'argent

Information	[Type= discrète] [Format=numeric] [Valide=35] [Gamme= 1-2]
-------------	--

Fichier HHDATA (suite)

#218 h3e5: 5: Besoin d'argent (suite)			
Définition	Variable sur 5: Besoin d'argent		
Univers	Couvre tous les ménages de la ZD en question		
Source	variable renseignée par l'enquêteur		
Formulation de la question	H.3 De quelle aide aviez vous besoin pour vous en sortir? 5: Besoin d'argent		
Instructions aux enquêteurs	<p>H.3 : De quel aide aviez-vous besoin pour vous en sortir ?</p> <p>A cette question l'enquêté peut avoir une ou plusieurs réponses, correspondant à la/aux modalité/s citée/s ci-dessous:</p> <ul style="list-style-type: none"> · Aide alimentaire · Vente de produit agricole · Vente de matériel agricole · Vente de biens de ménage · Besoin d'argent · Assistance Internationale · Faire un emprunt · Recevoir de l'aide · Autres <p>Après avoir enregistré le ou les réponses on doit passer à l'évènement suivant.</p>		
Valeur	Libellé	Enreg.	Pourcentage
1	Oui	16	45.7%
2	Non	19	54.3%
Sysmiss		6655	

#219 h3f5: 5: Assistance des ONG			
Information	[Type= discrète] [Format=numeric] [Valide=33] [Gamme= 1-2]		
Définition	Variable sur 5: Assistance des ONG		
Univers	Couvre tous les ménages de la ZD en question		
Source	variable renseignée par l'enquêteur		
Formulation de la question	H.3 De quelle aide aviez vous besoin pour vous en sortir? 5: Assistance des ONG		
Instructions aux enquêteurs	<p>H.3 : De quel aide aviez-vous besoin pour vous en sortir ?</p> <p>A cette question l'enquêté peut avoir une ou plusieurs réponses, correspondant à la/aux modalité/s citée/s ci-dessous:</p> <ul style="list-style-type: none"> · Aide alimentaire · Vente de produit agricole · Vente de matériel agricole · Vente de biens de ménage · Besoin d'argent · Assistance Internationale · Faire un emprunt · Recevoir de l'aide · Autres <p>Après avoir enregistré le ou les réponses on doit passer à l'évènement suivant.</p>		
Valeur	Libellé	Enreg.	Pourcentage
1	Oui	4	12.1%
2	Non	29	87.9%

Fichier HHDATA (suite)

#219 h3f5: 5: Assistance des ONG (suite)

Valeur (suite)	Libellé	Enreg.	Pourcentage
Sysmiss		6657	

#220 h3g5: 5: Assistance Internationale

Information	[Type= discrète] [Format=numeric] [Valide=32] [Gamme= 1-2]		
Définition	Variable sur 5: Assistance Internationale		
Univers	Couvre tous les ménages de la ZD en question		
Source	variable renseignée par l'enquêteur		
Formulation de la question	H.3 De quelle aide aviez vous besoin pour vous en sortir? 5: Assistance Internationale		
Instructions aux enquêteurs	<p>H.3 : De quel aide aviez-vous besoin pour vous en sortir ?</p> <p>A cette question l'enquête peut avoir une ou plusieurs réponses, correspondant à la/aux modalité/s citée/s ci-dessous:</p> <ul style="list-style-type: none"> · Aide alimentaire · Vente de produit agricole · Vente de matériel agricole · Vente de biens de ménage · Besoin d'argent · Assistance Internationale · Faire un emprunt · Recevoir de l'aide · Autres <p>Après avoir enregistré le ou les réponses on doit passer à l'évènement suivant.</p>		
Valeur	Libellé	Enreg.	Pourcentage
1	Oui	0	0.0%
2	Non	32	100.0%
Sysmiss		6658	

#221 h3h5: 5: Faire un emprunt

Information	[Type= discrète] [Format=numeric] [Valide=33] [Gamme= 1-2]		
Définition	Variable sur 5: Faire un emprunt		
Univers	Couvre tous les ménages de la ZD en question		
Source	variable renseignée par l'enquêteur		
Formulation de la question	H.3 De quelle aide aviez vous besoin pour vous en sortir? 5: Faire un emprunt		
Instructions aux enquêteurs	<p>H.3 : De quel aide aviez-vous besoin pour vous en sortir ?</p> <p>A cette question l'enquête peut avoir une ou plusieurs réponses, correspondant à la/aux modalité/s citée/s ci-dessous:</p> <ul style="list-style-type: none"> · Aide alimentaire · Vente de produit agricole · Vente de matériel agricole · Vente de biens de ménage · Besoin d'argent · Assistance Internationale 		

Fichier HHDATA (suite)

#221 h3h5: 5: Faire un emprunt (suite)

	· Faire un emprunt · Recevoir de l'aide · Autres Après avoir enregistré le ou les réponses on doit passer à l'évènement suivant.		
Valeur	Libellé	Enreg.	Pourcentage
1	Oui	4	12.1%
2	Non	29	87.9%
Sysmiss		6657	

#222 h3i5: 5: Recevoir de l'aide

Information	[Type= discrète] [Format=numeric] [Valide=32] [Gamme= 1-2]		
Définition	Variable sur 5: Recevoir de l'aide		
Univers	Couvre tous les ménages de la ZD en question		
Source	variable renseignée par l'enquêteur		
Formulation de la question	H.3 De quelle aide aviez vous besoin pour vous en sortir? 5: Recevoir de l'aide		
Instructions aux enquêteurs	H.3 : De quel aide aviez-vous besoin pour vous en sortir ? A cette question l'enquêté peut avoir une ou plusieurs réponses, correspondant à la/aux modalité/s citée/s ci-dessous: · Aide alimentaire · Vente de produit agricole · Vente de matériel agricole · Vente de biens de ménage · Besoin d'argent · Assistance Internationale · Faire un emprunt · Recevoir de l'aide · Autres Après avoir enregistré le ou les réponses on doit passer à l'évènement suivant.		
Valeur	Libellé	Enreg.	Pourcentage
1	Oui	16	50.0%
2	Non	16	50.0%
Sysmiss		6658	

#223 h3j5: 5: Autres

Information	[Type= discrète] [Format=numeric] [Valide=33] [Gamme= 1-2]		
Définition	Variable sur 5: Autres		
Univers	Couvre tous les ménages de la ZD en question		
Source	variable renseignée par l'enquêteur		
Formulation de la question	H.3 De quelle aide aviez vous besoin pour vous en sortir? 5: Autres		
Instructions aux enquêteurs	H.3 : De quel aide aviez-vous besoin pour vous en sortir ? A cette question l'enquêté peut avoir une ou plusieurs réponses, correspondant à la/aux modalité/s citée/s		

Fichier HHDATA (suite)

#223 h3j5: 5: Autres (suite)

	ci-dessous: · Aide alimentaire · Vente de produit agricole · Vente de matériel agricole · Vente de biens de ménage · Besoin d'argent · Assistance Internationale · Faire un emprunt · Recevoir de l'aide · Autres Après avoir enregistré le ou les réponses on doit passer à l'évènement suivant.		
Valeur	Libellé	Enreg.	Pourcentage
1	Oui	2	6.1%
2	Non	31	93.9%
Sysmiss		6657	

#224 h3a6: 6: Aide alimentaire

Information	[Type= discrète] [Format=numeric] [Valide=24] [Gamme= 1-2]		
Définition	Variable sur 6: Aide alimentaire		
Univers	Couvre tous les ménages de la ZD en question		
Source	variable renseignée par l'enquêteur		
Formulation de la question	H.3 De quelle aide aviez vous besoin pour vous en sortir? 6: Aide alimentaire		
Instructions aux enquêteurs	H.3 : De quel aide aviez-vous besoin pour vous en sortir ? A cette question l'enquêté peut avoir une ou plusieurs réponses, correspondant à la/aux modalité/s citée/s ci-dessous: · Aide alimentaire · Vente de produit agricole · Vente de matériel agricole · Vente de biens de ménage · Besoin d'argent · Assistance Internationale · Faire un emprunt · Recevoir de l'aide · Autres Après avoir enregistré le ou les réponses on doit passer à l'évènement suivant.		
Valeur	Libellé	Enreg.	Pourcentage
1	Oui	14	58.3%
2	Non	10	41.7%
Sysmiss		6666	

#225 h3b6: 6: Vente de produits agricoles

Information	[Type= discrète] [Format=numeric] [Valide=24] [Gamme= 1-2]		
Définition	Variable sur 6: Vente de produits agricoles		

Fichier HHDATA (suite)

#225 h3b6: 6: Vente de produits agricoles (suite)			
Univers	Couvre tous les ménages de la ZD en question		
Source	variable renseignée par l'enquêteur		
Formulation de la question	H.3 De quelle aide aviez vous besoin pour vous en sortir? 6: Vente de produits agricoles		
Instructions aux enquêteurs	<p>H.3 : De quel aide aviez-vous besoin pour vous en sortir ? A cette question l'enquêté peut avoir une ou plusieurs réponses, correspondant à la/aux modalité/s citée/s ci-dessous:</p> <ul style="list-style-type: none"> · Aide alimentaire · Vente de produit agricole · Vente de matériel agricole · Vente de biens de ménage · Besoin d'argent · Assistance Internationale · Faire un emprunt · Recevoir de l'aide · Autres <p>Après avoir enregistré le ou les réponses on doit passer à l'évènement suivant.</p>		
Valeur	Libellé	Enreg.	Pourcentage
1	Oui	2	8.3%
2	Non	22	91.7%
Sysmiss		6666	

#226 h3c6: 6: Vente de matériel agricole			
Information	[Type= discrète] [Format=numeric] [Valide=22] [Gamme= 1-2]		
Définition	Variable sur 6: Vente de matériel agricole		
Univers	Couvre tous les ménages de la ZD en question		
Source	variable renseignée par l'enquêteur		
Formulation de la question	H.3 De quelle aide aviez vous besoin pour vous en sortir? 6: Vente de matériel agricole		
Instructions aux enquêteurs	<p>H.3 : De quel aide aviez-vous besoin pour vous en sortir ? A cette question l'enquêté peut avoir une ou plusieurs réponses, correspondant à la/aux modalité/s citée/s ci-dessous:</p> <ul style="list-style-type: none"> · Aide alimentaire · Vente de produit agricole · Vente de matériel agricole · Vente de biens de ménage · Besoin d'argent · Assistance Internationale · Faire un emprunt · Recevoir de l'aide · Autres <p>Après avoir enregistré le ou les réponses on doit passer à l'évènement suivant.</p>		
Valeur	Libellé	Enreg.	Pourcentage
1	Oui	0	0.0%
2	Non	22	100.0%
Sysmiss		6668	

Fichier HHDATA (suite)

#227 h3d6: 6: Vente de bien du ménage			
Information	[Type= discrète] [Format=numeric] [Valide=24] [Gamme= 1-2]		
Définition	Variable sur 6: Vente de bien du ménage		
Univers	Couvre tous les ménages de la ZD en question		
Source	variable renseignée par l'enquêteur		
Formulation de la question	H.3 De quelle aide aviez vous besoin pour vous en sortir? 6: Vente de bien du ménage		
Instructions aux enquêteurs	<p>H.3 : De quel aide aviez-vous besoin pour vous en sortir ?</p> <p>A cette question l'enquêté peut avoir une ou plusieurs réponses, correspondant à la/aux modalité/s citée/s ci-dessous:</p> <ul style="list-style-type: none"> · Aide alimentaire · Vente de produit agricole · Vente de matériel agricole · Vente de biens de ménage · Besoin d'argent · Assistance Internationale · Faire un emprunt · Recevoir de l'aide · Autres <p>Après avoir enregistré le ou les réponses on doit passer à l'évènement suivant.</p>		
Valeur	Libellé	Enreg.	Pourcentage
1	Oui	3	12.5%
2	Non	21	87.5%
Sysmiss		6666	

#228 h3e6: 6: Besoin d'argent			
Information	[Type= discrète] [Format=numeric] [Valide=23] [Gamme= 1-2]		
Définition	Variable sur 6: Besoin d'argent		
Univers	Couvre tous les ménages de la ZD en question		
Source	variable renseignée par l'enquêteur		
Formulation de la question	H.3 De quelle aide aviez vous besoin pour vous en sortir? 6: Besoin d'argent		
Instructions aux enquêteurs	<p>H.3 : De quel aide aviez-vous besoin pour vous en sortir ?</p> <p>A cette question l'enquêté peut avoir une ou plusieurs réponses, correspondant à la/aux modalité/s citée/s ci-dessous:</p> <ul style="list-style-type: none"> · Aide alimentaire · Vente de produit agricole · Vente de matériel agricole · Vente de biens de ménage · Besoin d'argent · Assistance Internationale · Faire un emprunt · Recevoir de l'aide · Autres <p>Après avoir enregistré le ou les réponses on doit passer à l'évènement suivant.</p>		
Valeur	Libellé	Enreg.	Pourcentage
1	Oui	11	47.8%

Fichier HHDATA (suite)

#228 h3e6: 6: Besoin d'argent (suite)

Valeur (suite)	Libellé	Enreg.	Pourcentage
2	Non	12	52.2%
Sysmiss		6667	

#229 h3f6: 6: Assistance des ONG

Information	[Type= discrète] [Format=numeric] [Valide=22] [Gamme= 1-2]		
Définition	Variable sur 6: Assistance des ONG		
Univers	Couvre tous les ménages de la ZD en question		
Source	variable renseignée par l'enquêteur		
Formulation de la question	H.3 De quelle aide aviez vous besoin pour vous en sortir? 6: Assistance des ONG		
Instructions aux enquêteurs	<p>H.3 : De quel aide aviez-vous besoin pour vous en sortir ?</p> <p>A cette question l'enquêté peut avoir une ou plusieurs réponses, correspondant à la/aux modalité/s citée/s ci-dessous:</p> <ul style="list-style-type: none"> · Aide alimentaire · Vente de produit agricole · Vente de matériel agricole · Vente de biens de ménage · Besoin d'argent · Assistance Internationale · Faire un emprunt · Recevoir de l'aide · Autres <p>Après avoir enregistré le ou les réponses on doit passer à l'évènement suivant.</p>		
Valeur	Libellé	Enreg.	Pourcentage
1	Oui	4	18.2%
2	Non	18	81.8%
Sysmiss		6668	

#230 h3g6: 6: Assistance Internationale

Information	[Type= discrète] [Format=numeric] [Valide=22] [Gamme= 1-2]		
Définition	Variable sur 6: Assistance Internationale		
Univers	Couvre tous les ménages de la ZD en question		
Source	variable renseignée par l'enquêteur		
Formulation de la question	H.3 De quelle aide aviez vous besoin pour vous en sortir? 6: Assistance Internationale		
Instructions aux enquêteurs	<p>H.3 : De quel aide aviez-vous besoin pour vous en sortir ?</p> <p>A cette question l'enquêté peut avoir une ou plusieurs réponses, correspondant à la/aux modalité/s citée/s ci-dessous:</p> <ul style="list-style-type: none"> · Aide alimentaire · Vente de produit agricole · Vente de matériel agricole · Vente de biens de ménage · Besoin d'argent 		

Fichier HHDATA (suite)

#230 h3g6: 6: Assistance Internationale (suite)

	· Assistance Internationale · Faire un emprunt · Recevoir de l'aide · Autres Après avoir enregistré le ou les réponses on doit passer à l'évènement suivant.		
Valeur	Libellé	Enreg.	Pourcentage
1	Oui	0	0.0%
2	Non	22	100.0%
Sysmiss		6668	

#231 h3h6: 6: Faire un emprunt

Information	[Type= discrète] [Format=numeric] [Valide=22] [Gamme= 1-2]		
Définition	Variable sur 6: Faire un emprunt		
Univers	Couvre tous les ménages de la ZD en question		
Source	variable renseignée par l'enquêteur		
Formulation de la question	H.3 De quelle aide aviez vous besoin pour vous en sortir? 6: Faire un emprunt		
Instructions aux enquêteurs	H.3 : De quel aide aviez-vous besoin pour vous en sortir ? A cette question l'enquêté peut avoir une ou plusieurs réponses, correspondant à la/aux modalité/s citée/s ci-dessous: · Aide alimentaire · Vente de produit agricole · Vente de matériel agricole · Vente de biens de ménage · Besoin d'argent · Assistance Internationale · Faire un emprunt · Recevoir de l'aide · Autres Après avoir enregistré le ou les réponses on doit passer à l'évènement suivant.		
Valeur	Libellé	Enreg.	Pourcentage
1	Oui	0	0.0%
2	Non	22	100.0%
Sysmiss		6668	

#232 h3i6: 6: Recevoir de l'aide

Information	[Type= discrète] [Format=numeric] [Valide=22] [Gamme= 1-2]		
Définition	Variable sur 6: Recevoir de l'aide		
Univers	Couvre tous les ménages de la ZD en question		
Source	variable renseignée par l'enquêteur		
Formulation de la question	H.3 De quelle aide aviez vous besoin pour vous en sortir? 6: Recevoir de l'aide		
Instructions aux	H.3 : De quel aide aviez-vous besoin pour vous en sortir ?		

Fichier HHDATA (suite)

#232 h3i6: 6: Recevoir de l'aide (suite)

enquêteurs	A cette question l'enquêté peut avoir une ou plusieurs réponses, correspondant à la/aux modalité/s citée/s ci-dessous: · Aide alimentaire · Vente de produit agricole · Vente de matériel agricole · Vente de biens de ménage · Besoin d'argent · Assistance Internationale · Faire un emprunt · Recevoir de l'aide · Autres Après avoir enregistré le ou les réponses on doit passer à l'évènement suivant.		
Valeur	Libellé	Enreg.	Pourcentage
1	Oui	9	40.9%
2	Non	13	59.1%
Sysmiss		6668	

#233 h3j6: 6: Autres

Information	[Type= discrète] [Format=numeric] [Valide=22] [Gamme= 1-2]		
Définition	Variable sur 6: Autres		
Univers	Couvre tous les ménages de la ZD en question		
Source	variable renseignée par l'enquêteur		
Formulation de la question	H.3 De quelle aide aviez vous besoin pour vous en sortir? 6: Autres		
Instructions aux enquêteurs	H.3 : De quel aide aviez-vous besoin pour vous en sortir ? A cette question l'enquêté peut avoir une ou plusieurs réponses, correspondant à la/aux modalité/s citée/s ci-dessous: · Aide alimentaire · Vente de produit agricole · Vente de matériel agricole · Vente de biens de ménage · Besoin d'argent · Assistance Internationale · Faire un emprunt · Recevoir de l'aide · Autres Après avoir enregistré le ou les réponses on doit passer à l'évènement suivant.		
Valeur	Libellé	Enreg.	Pourcentage
1	Oui	0	0.0%
2	Non	22	100.0%
Sysmiss		6668	

#234 h3a7: 7: Aide alimentaire

Information	[Type= discrète] [Format=numeric] [Valide=392] [Gamme= 1-2]
-------------	---

Fichier HHDATA (suite)

#234 h3a7: 7: Aide alimentaire (suite)			
Définition	Variable sur 7: Aide alimentaire		
Univers	Couvre tous les ménages de la ZD en question		
Source	variable renseignée par l'enquêteur		
Formulation de la question	H.3 De quelle aide aviez vous besoin pour vous en sortir? 7: Aide alimentaire		
Instructions aux enquêteurs	<p>H.3 : De quel aide aviez-vous besoin pour vous en sortir ? A cette question l'enquête peut avoir une ou plusieurs réponses, correspondant à la/aux modalité/s citée/s ci-dessous:</p> <ul style="list-style-type: none"> · Aide alimentaire · Vente de produit agricole · Vente de matériel agricole · Vente de biens de ménage · Besoin d'argent · Assistance Internationale · Faire un emprunt · Recevoir de l'aide · Autres <p>Après avoir enregistré le ou les réponses on doit passer à l'évènement suivant.</p>		
Valeur	Libellé	Enreg.	Pourcentage
1	Oui	320	81.6%
2	Non	72	18.4%
Sysmiss		6298	

#235 h3b7: 7: Vente de produits agricoles			
Information	[Type= discrète] [Format=numeric] [Valide=372] [Gamme= 1-2]		
Définition	Variable sur 7: Vente de produits agricoles		
Univers	Couvre tous les ménages de la ZD en question		
Source	variable renseignée par l'enquêteur		
Formulation de la question	H.3 De quelle aide aviez vous besoin pour vous en sortir? 7: Vente de produits agricoles		
Valeur	Libellé	Enreg.	Pourcentage
1	Oui	74	19.9%
2	Non	298	80.1%
Sysmiss		6318	

#236 h3c7: 7: Vente de matériel agricole			
Information	[Type= discrète] [Format=numeric] [Valide=370] [Gamme= 1-2]		
Définition	Variable sur 7: Vente de matériel agricole		
Univers	Couvre tous les ménages de la ZD en question		
Source	variable renseignée par l'enquêteur		
Formulation de la question	H.3 De quelle aide aviez vous besoin pour vous en sortir? 7: Vente de matériel agricole		

Fichier HHDATA (suite)

#236 h3c7: 7: Vente de matériel agricole (suite)

Instructions aux enquêteurs	<p>H.3 : De quel aide aviez-vous besoin pour vous en sortir ?</p> <p>A cette question l'enquêté peut avoir une ou plusieurs réponses, correspondant à la/aux modalité/s citée/s ci-dessous:</p> <ul style="list-style-type: none"> · Aide alimentaire · Vente de produit agricole · Vente de matériel agricole · Vente de biens de ménage · Besoin d'argent · Assistance Internationale · Faire un emprunt · Recevoir de l'aide · Autres <p>Après avoir enregistré le ou les réponses on doit passer à l'évènement suivant.</p>		
Valeur	Libellé	Enreg.	Pourcentage
1	Oui	31	8.4%
2	Non	339	91.6%
Sysmiss		6320	

#237 h3d7: 7: Vente de bien du ménage

Information	[Type= discrète] [Format=numeric] [Valide=369] [Gamme= 1-2]		
Définition	Variable sur 7: Vente de bien du ménage		
Univers	Couvre tous les ménages de la ZD en question		
Source	variable renseignée par l'enquêteur		
Formulation de la question	H.3 De quelle aide aviez vous besoin pour vous en sortir? 7: Vente de bien du ménage		
Instructions aux enquêteurs	<p>H.3 : De quel aide aviez-vous besoin pour vous en sortir ?</p> <p>A cette question l'enquêté peut avoir une ou plusieurs réponses, correspondant à la/aux modalité/s citée/s ci-dessous:</p> <ul style="list-style-type: none"> · Aide alimentaire · Vente de produit agricole · Vente de matériel agricole · Vente de biens de ménage · Besoin d'argent · Assistance Internationale · Faire un emprunt · Recevoir de l'aide · Autres <p>Après avoir enregistré le ou les réponses on doit passer à l'évènement suivant.</p>		
Valeur	Libellé	Enreg.	Pourcentage
1	Oui	14	3.8%
2	Non	355	96.2%
Sysmiss		6321	

#238 h3e7: 7: Besoin d'argent

Information	[Type= discrète] [Format=numeric] [Valide=377] [Gamme= 1-2]
-------------	---

Fichier HHDATA (suite)

#238 h3e7: 7: Besoin d'argent (suite)

Définition	Variable sur 7: Besoin d'argent		
Univers	Couvre tous les ménages de la ZD en question		
Source	variable renseignée par l'enquêteur		
Formulation de la question	H.3 De quelle aide aviez vous besoin pour vous en sortir? 7: Besoin d'argent		
Instructions aux enquêteurs	<p>H.3 : De quel aide aviez-vous besoin pour vous en sortir ?</p> <p>A cette question l'enquêté peut avoir une ou plusieurs réponses, correspondant à la/aux modalité/s citée/s ci-dessous:</p> <ul style="list-style-type: none"> · Aide alimentaire · Vente de produit agricole · Vente de matériel agricole · Vente de biens de ménage · Besoin d'argent · Assistance Internationale · Faire un emprunt · Recevoir de l'aide · Autres <p>Après avoir enregistré le ou les réponses on doit passer à l'évènement suivant.</p>		
Valeur	Libellé	Enreg.	Pourcentage
1	Oui	55	14.6%
2	Non	322	85.4%
Sysmiss		6313	

#239 h3f7: 7: Assistance des ONG

Information	[Type= discrète] [Format=numeric] [Valide=369] [Gamme= 1-2]		
Définition	Variable sur 7: Assistance des ONG		
Univers	Couvre tous les ménages de la ZD en question		
Source	variable renseignée par l'enquêteur		
Formulation de la question	H.3 De quelle aide aviez vous besoin pour vous en sortir? 7: Assistance des ONG		
Instructions aux enquêteurs	<p>H.3 : De quel aide aviez-vous besoin pour vous en sortir ?</p> <p>A cette question l'enquêté peut avoir une ou plusieurs réponses, correspondant à la/aux modalité/s citée/s ci-dessous:</p> <ul style="list-style-type: none"> · Aide alimentaire · Vente de produit agricole · Vente de matériel agricole · Vente de biens de ménage · Besoin d'argent · Assistance Internationale · Faire un emprunt · Recevoir de l'aide · Autres <p>Après avoir enregistré le ou les réponses on doit passer à l'évènement suivant.</p>		
Valeur	Libellé	Enreg.	Pourcentage
1	Oui	29	7.9%
2	Non	340	92.1%

Fichier HHDATA (suite)

#239 h3f7: 7: Assistance des ONG (suite)

Valeur (suite)	Libellé	Enreg.	Pourcentage
Sysmiss		6321	

#240 h3g7: 7: Assistance Internationale

Information	[Type= discrète] [Format=numeric] [Valide=368] [Gamme= 1-2]		
Définition	Variable sur 7: Assistance Internationale		
Univers	Couvre tous les ménages de la ZD en question		
Source	variable renseignée par l'enquêteur		
Formulation de la question	H.3 De quelle aide aviez vous besoin pour vous en sortir? 7: Assistance Internationale		
Instructions aux enquêteurs	<p>H.3 : De quel aide aviez-vous besoin pour vous en sortir ?</p> <p>A cette question l'enquête peut avoir une ou plusieurs réponses, correspondant à la/aux modalité/s citée/s ci-dessous:</p> <ul style="list-style-type: none"> · Aide alimentaire · Vente de produit agricole · Vente de matériel agricole · Vente de biens de ménage · Besoin d'argent · Assistance Internationale · Faire un emprunt · Recevoir de l'aide · Autres <p>Après avoir enregistré le ou les réponses on doit passer à l'évènement suivant.</p>		
Valeur	Libellé	Enreg.	Pourcentage
1	Oui	18	4.9%
2	Non	350	95.1%
Sysmiss		6322	

#241 h3h7: 7: Faire un emprunt

Information	[Type= discrète] [Format=numeric] [Valide=368] [Gamme= 1-2]		
Définition	Variable sur 7: Faire un emprunt		
Univers	Couvre tous les ménages de la ZD en question		
Source	variable renseignée par l'enquêteur		
Formulation de la question	H.3 De quelle aide aviez vous besoin pour vous en sortir? 7: Faire un emprunt		
Instructions aux enquêteurs	<p>H.3 : De quel aide aviez-vous besoin pour vous en sortir ?</p> <p>A cette question l'enquête peut avoir une ou plusieurs réponses, correspondant à la/aux modalité/s citée/s ci-dessous:</p> <ul style="list-style-type: none"> · Aide alimentaire · Vente de produit agricole · Vente de matériel agricole · Vente de biens de ménage · Besoin d'argent · Assistance Internationale 		

Fichier HHDATA (suite)

#241 h3h7: 7: Faire un emprunt (suite)

		<ul style="list-style-type: none">· Faire un emprunt· Recevoir de l'aide· Autres <p>Après avoir enregistré le ou les réponses on doit passer à l'évènement suivant.</p>	
Valeur	Libellé	Enreg.	Pourcentage
1	Oui	14	<div><div></div></div> 3.8%
2	Non	354	<div><div></div></div> 96.2%
Sysmiss		6322	

#242 h3i7: 7: Recevoir de l'aide

Information	[Type= discrète] [Format=numeric] [Valide=374] [Gamme= 1-2]		
Définition	Variable sur 7: Recevoir de l'aide		
Univers	Couvre tous les ménages de la ZD en question		
Source	variable renseignée par l'enquêteur		
Formulation de la question	H.3 De quelle aide aviez vous besoin pour vous en sortir? 7: Recevoir de l'aide		
Instructions aux enquêteurs	H.3 : De quel aide aviez-vous besoin pour vous en sortir ? A cette question l'enquêté peut avoir une ou plusieurs réponses, correspondant à la/aux modalité/s citée/s ci-dessous: <ul style="list-style-type: none"> · Aide alimentaire · Vente de produit agricole · Vente de matériel agricole · Vente de biens de ménage · Besoin d'argent · Assistance Internationale · Faire un emprunt · Recevoir de l'aide · Autres Après avoir enregistré le ou les réponses on doit passer à l'évènement suivant.		
Valeur	Libellé	Enreg.	Pourcentage
1	Oui	176	47.1%
2	Non	198	52.9%
Sysmiss		6316	

#243 h3j7: 7: Autres

Information	[Type= discrète] [Format=numeric] [Valide=366] [Gamme= 1-2]		
Définition	Variable sur 7: Autres		
Univers	Couvre tous les ménages de la ZD en question		
Source	variable renseignée par l'enquêteur		
Formulation de la question	H.3 De quelle aide aviez vous besoin pour vous en sortir? 7: Autres		
Instructions aux enquêteurs	H.3 : De quel aide aviez-vous besoin pour vous en sortir ? A cette question l'enquêté peut avoir une ou plusieurs réponses, correspondant à la/aux modalité/s citée/s		

Fichier HHDATA (suite)

#243 h3j7: 7: Autres (suite)

	ci-dessous: · Aide alimentaire · Vente de produit agricole · Vente de matériel agricole · Vente de biens de ménage · Besoin d'argent · Assistance Internationale · Faire un emprunt · Recevoir de l'aide · Autres Après avoir enregistré le ou les réponses on doit passer à l'évènement suivant.		
Valeur	Libellé	Enreg.	Pourcentage
1	Oui	2	0.5%
2	Non	364	99.5%
Sysmiss		6324	

#244 h41: Consommation alimentaire

Information	[Type= discrète] [Format=numeric] [Valide=6690] [Gamme= 1-5]		
Définition	Variable sur Consommation alimentaire		
Univers	Couvre tous les ménages de la ZD en question		
Source	variable renseignée par l'enquêteur		
Formulation de la question	H.4 Par rapport au besoin de votre ménage, pensez-vous qu' au cours des 12 derniers mois consommation alimentaire de votre ménage était? 1 Moins que satisfaisant 2 Satisfaisant 3 Plus que satisfaisant 4 Ne sait pas 5 Non applicable		
Instructions aux enquêteurs	H.4: Par rapport au besoin de votre ménage, pensez-vous qu'au cours des 12 derniers mois [poste] de votre ménage était ? Il s'agit d'enregistrer la modalité correspondant à la réponse donnée par l'enquêteur. Cette liste de modalités possibles est la suivante: · Moins que satisfaisant · Satisfaisant · Plus que satisfaisant · Ne sait pas · Non applicable		
Valeur	Libellé	Enreg.	Pourcentage
1	Moins que satisfaisant	4632	69.2%
2	Satisfaisant	1942	29.0%
3	Plus que satisfaisant	98	1.5%
4	Ne sait pas	15	0.2%
5	Non applicable	3	0.0%

Fichier HHDATA (suite)

#245 h42: Logement			
Information	[Type= discrète] [Format=numeric] [Valide=6690] [Gamme= 1-5]		
Définition	Variable sur Logement		
Univers	Couvre tous les ménages de la ZD en question		
Source	variable renseignée par l'enquêteur		
Formulation de la question	<p>H.4 Par rapport au besoin de votre ménage, pensez-vous qu' au cours des 12 derniers mois logement de votre ménage était?</p> <p>1 Moins que satisfaisant</p> <p>2 Satisfaisant</p> <p>3 Plus que satisfaisant</p> <p>4 Ne sait pas</p> <p>5 Non applicable</p>		
Instructions aux enquêteurs	<p>H.4: Par rapport au besoin de votre ménage, pensez-vous qu'au cours des 12 derniers mois [poste] de votre ménage était ?</p> <p>Il s'agit d'enregistrer la modalité correspondant à la réponse donnée par l'enquêteur. Cette liste de modalités possibles est la suivante:</p> <ul style="list-style-type: none"> · Moins que satisfaisant · Satisfaisant · Plus que satisfaisant · Ne sait pas · Non applicable 		
Valeur	Libellé	Enreg.	Pourcentage
1	Moins que satisfaisant	2221	33.2%
2	Satisfaisant	4282	64.0%
3	Plus que satisfaisant	163	2.4%
4	Ne sait pas	18	0.3%
5	Non applicable	6	0.1%

#246 h43: Habillement des membres			
Information	[Type= discrète] [Format=numeric] [Valide=6690] [Gamme= 1-5]		
Définition	Variable sur Habillement des membres		
Univers	Couvre tous les ménages de la ZD en question		
Source	variable renseignée par l'enquêteur		
Formulation de la question	<p>H.4 Par rapport au besoin de votre ménage, pensez-vous qu' au cours des 12 derniers mois habillement des membres de votre ménage était?</p> <p>1 Moins que satisfaisant</p> <p>2 Satisfaisant</p> <p>3 Plus que satisfaisant</p> <p>4 Ne sait pas</p> <p>5 Non applicable</p>		
Instructions aux enquêteurs	<p>H.4: Par rapport au besoin de votre ménage, pensez-vous qu'au cours des 12 derniers mois [poste] de votre ménage était ?</p> <p>Il s'agit d'enregistrer la modalité correspondant à la réponse donnée par l'enquêteur. Cette liste de modalités possibles est la suivante:</p>		

Fichier HHDATA (suite)

#246 h43: Habillement des membres (suite)

	<ul style="list-style-type: none"> · Moins que satisfaisant · Satisfaisant · Plus que satisfaisant · Ne sait pas · Non applicable 		
Valeur	Libellé	Enreg.	Pourcentage
1	Moins que satisfaisant	3747	56.0%
2	Satisfaisant	2775	41.5%
3	Plus que satisfaisant	150	2.2%
4	Ne sait pas	15	0.2%
5	Non applicable	3	0.0%

#247 h44: Soins de santé reçus

Information	[Type= discrète] [Format=numeric] [Valide=6690] [Gamme= 1-5]		
Définition	Variable sur Soins de santé reçus		
Univers	Couvre tous les ménages de la ZD en question		
Source	variable renseignée par l'enquêteur		
Formulation de la question	H.4 Par rapport au besoin de votre ménage, pensez-vous qu' au cours des 12 derniers mois soins de santé reçus de votre ménage était? 1 Moins que satisfaisant 2 Satisfaisant 3 Plus que satisfaisant 4 Ne sait pas 5 Non applicable		
Instructions aux enquêteurs	H.4: Par rapport au besoin de votre ménage, pensez-vous qu'au cours des 12 derniers mois [poste] de votre ménage était ? Il s'agit d'enregistrer la modalité correspondant à la réponse donnée par l'enquêteur. Cette liste de modalités possibles est la suivante: · Moins que satisfaisant · Satisfaisant · Plus que satisfaisant · Ne sait pas · Non applicable		
Valeur	Libellé	Enreg.	Pourcentage
1	Moins que satisfaisant	3181	47.5%
2	Satisfaisant	3184	47.6%
3	Plus que satisfaisant	203	3.0%
4	Ne sait pas	92	1.4%
5	Non applicable	30	0.4%

Fichier HHDATA (suite)

#248 h45: Education			
Information	[Type= discrète] [Format=numeric] [Valide=6690] [Gamme= 1-5]		
Définition	Variable sur Education		
Univers	Couvre tous les ménages de la ZD en question		
Source	variable renseignée par l'enquêteur		
Formulation de la question	<p>H.4 Par rapport au besoin de votre ménage, pensez-vous qu' au cours des 12 derniers mois éducation de votre ménage était?</p> <p>1 Moins que satisfaisant</p> <p>2 Satisfaisant</p> <p>3 Plus que satisfaisant</p> <p>4 Ne sait pas</p> <p>5 Non applicable</p>		
Instructions aux enquêteurs	<p>H.4: Par rapport au besoin de votre ménage, pensez-vous qu'au cours des 12 derniers mois [poste] de votre ménage était ?</p> <p>Il s'agit d'enregistrer la modalité correspondant à la réponse donnée par l'enquêteur. Cette liste de modalités possibles est la suivante:</p> <ul style="list-style-type: none"> · Moins que satisfaisant · Satisfaisant · Plus que satisfaisant · Ne sait pas · Non applicable 		
Valeur	Libellé	Enreg.	Pourcentage
1	Moins que satisfaisant	2004	30.0%
2	Satisfaisant	1967	29.4%
3	Plus que satisfaisant	123	1.8%
4	Ne sait pas	744	11.1%
5	Non applicable	1852	27.7%

#249 h46: Revenu			
Information	[Type= discrète] [Format=numeric] [Valide=6690] [Gamme= 1-5]		
Définition	Variable sur Revenu		
Univers	Couvre tous les ménages de la ZD en question		
Source	variable renseignée par l'enquêteur		
Formulation de la question	<p>H.4 Par rapport au besoin de votre ménage, pensez-vous qu' au cours des 12 derniers mois revenu de votre ménage était?</p> <p>1 Moins que satisfaisant</p> <p>2 Satisfaisant</p> <p>3 Plus que satisfaisant</p> <p>4 Ne sait pas</p> <p>5 Non applicable</p>		
Instructions aux enquêteurs	<p>H.4: Par rapport au besoin de votre ménage, pensez-vous qu'au cours des 12 derniers mois [poste] de votre ménage était ?</p> <p>Il s'agit d'enregistrer la modalité correspondant à la réponse donnée par l'enquêteur. Cette liste de modalités possibles est la suivante:</p>		

Fichier HHDATA (suite)

#249 h46: Revenu (suite)

	<div><div></div>· Moins que satisfaisant</div> <div><div></div>· Satisfaisant</div> <div><div></div>· Plus que satisfaisant</div> <div><div></div>· Ne sait pas</div> <div><div></div>· Non applicable</div>		
Valeur	Libellé	Enreg.	Pourcentage
1	Moins que satisfaisant	4940	<div><div></div></div> 73.8%
2	Satisfaisant	1601	<div><div></div></div> 23.9%
3	Plus que satisfaisant	80	<div><div></div></div> 1.2%
4	Ne sait pas	30	<div><div></div></div> 0.4%
5	Non applicable	39	<div><div></div></div> 0.6%

#250 h51: Consommation alimentaire, par rapport à 5 ans

Information	[Type= discrète] [Format=numeric] [Valide=6690] [Gamme= 1-5]		
Définition	Variable sur Consommation alimentaire, par rapport à 5 ans		
Univers	Couvre tous les ménages de la ZD en question		
Source	variable renseignée par l'enquêteur		
Formulation de la question	H.5 Par rapport au besoin de votre ménage, pensez-vous qu' il y a 5 ans consommation alimentaire de votre ménage était? 1 Moins que satisfaisant 2 Satisfaisant 3 Plus que satisfaisant 4 Ne sait pas 5 Le ménage n'existait pas		
Instructions aux enquêteurs	H.5: Par rapport au besoin de votre ménage, pensez-vous qu'il y a 5 ans [poste] de votre ménage était ? · Moins que satisfaisant · Satisfaisant · Plus que satisfaisant · Ne sait pas · Le ménage n'existe pas Pour cette question passez au poste de consommation suivant quelque soit la réponse		
Valeur	Libellé	Enreg.	Pourcentage
1	Moins que satisfaisant	2509	37.5%
2	Satisfaisant	3491	52.2%
3	Plus que satisfaisant	290	4.3%
4	Ne sait pas	85	1.3%
5	Le ménage n'existait pas	315	4.7%

#251 h52: Logement, par rapport à 5 ans

Information	[Type= discrète] [Format=numeric] [Valide=6690] [Gamme= 1-5]
-------------	--

Fichier HHDATA (suite)

#251 h52: Logement, par rapport à 5 ans (suite)			
Définition	Variable sur Logement, par rapport à 5 ans		
Univers	Couvre tous les ménages de la ZD en question		
Source	variable renseignée par l'enquêteur		
Formulation de la question	H.5 Par rapport au besoin de votre ménage, pensez-vous qu' il y a 5 ans logement de votre ménage était? 1 Moins que satisfaisant 2 Satisfaisant 3 Plus que satisfaisant 4 Ne sait pas 5 Le ménage n'existait pas		
Instructions aux enquêteurs	H.5: Par rapport au besoin de votre ménage, pensez-vous qu'il y a 5 ans [poste] de votre ménage était ? · Moins que satisfaisant · Satisfaisant · Plus que satisfaisant · Ne sait pas · Le ménage n'existe pas Pour cette question passez au poste de consommation suivant quelque soit la réponse		
Valeur	Libellé	Enreg.	Pourcentage
1	Moins que satisfaisant	1694	25.3%
2	Satisfaisant	4345	64.9%
3	Plus que satisfaisant	242	3.6%
4	Ne sait pas	91	1.4%
5	Le ménage n'existait pas	318	4.8%

#252 h53: Habillement des membres, par rapport à 5 ans			
Information	[Type= discrète] [Format=numeric] [Valide=6690] [Gamme= 1-5]		
Définition	Variable sur Habillement des membres, par rapport à 5 ans		
Univers	Couvre tous les ménages de la ZD en question		
Source	variable renseignée par l'enquêteur		
Formulation de la question	H.5 Par rapport au besoin de votre ménage, pensez-vous qu' il y a 5 ans habillement des membres de votre ménage était? 1 Moins que satisfaisant 2 Satisfaisant 3 Plus que satisfaisant 4 Ne sait pas 5 Le ménage n'existait pas		
Instructions aux enquêteurs	H.5: Par rapport au besoin de votre ménage, pensez-vous qu'il y a 5 ans [poste] de votre ménage était ? · Moins que satisfaisant · Satisfaisant · Plus que satisfaisant · Ne sait pas · Le ménage n'existe pas Pour cette question passez au poste de consommation suivant quelque soit la réponse		

Fichier HHDATA (suite)

#252 h53: Habillement des membres, par rapport à 5 ans (suite)

Valeur	Libellé	Enreg.	Pourcentage
1	Moins que satisfaisant	2308	34.5%
2	Satisfaisant	3699	55.3%
3	Plus que satisfaisant	287	4.3%
4	Ne sait pas	82	1.2%
5	Le ménage n'existait pas	314	4.7%

#253 h54: Soins de santé reçus, par rapport à 5 ans

Information	[Type= discrète] [Format=numeric] [Valide=6690] [Gamme= 1-5]		
Définition	Variable sur Soins de santé reçus, par rapport à 5 ans		
Univers	Couvre tous les ménages de la ZD en question		
Source	variable renseignée par l'enquêteur		
Formulation de la question	H.5 Par rapport au besoin de votre ménage, pensez-vous qu' il y a 5 ans soins de santé reçus de votre ménage était? 1 Moins que satisfaisant 2 Satisfaisant 3 Plus que satisfaisant 4 Ne sait pas 5 Le ménage n'existait pas		
Instructions aux enquêteurs	H.5: Par rapport au besoin de votre ménage, pensez-vous qu'il y a 5 ans [poste] de votre ménage était ? · Moins que satisfaisant · Satisfaisant · Plus que satisfaisant · Ne sait pas · Le ménage n'existe pas Pour cette question passez au poste de consommation suivant quelque soit la réponse		
Valeur	Libellé	Enreg.	Pourcentage
1	Moins que satisfaisant	2703	40.4%
2	Satisfaisant	3183	47.6%
3	Plus que satisfaisant	305	4.6%
4	Ne sait pas	176	2.6%
5	Le ménage n'existait pas	323	4.8%

#254 h55: Education, par rapport à 5 ans

Information	[Type= discrète] [Format=numeric] [Valide=6690] [Gamme= 1-5]		
Définition	Variable sur Education, par rapport à 5 ans		
Univers	Couvre tous les ménages de la ZD en question		
Source	variable renseignée par l'enquêteur		
Formulation de la question	H.5 Par rapport au besoin de votre ménage, pensez-vous qu' il y a 5 ans éducation de votre ménage était?		

Fichier HHDATA (suite)

#254 h55: Education, par rapport à 5 ans (suite)

	1 Moins que satisfaisant 2 Satisfaisant 3 Plus que satisfaisant 4 Ne sait pas 5 Le ménage n'existait pas		
Instructions aux enquêteurs	H.5: Par rapport au besoin de votre ménage, pensez-vous qu'il y a 5 ans [poste] de votre ménage était ? · Moins que satisfaisant · Satisfaisant · Plus que satisfaisant · Ne sait pas · Le ménage n'existe pas Pour cette question passez au poste de consommation suivant quelque soit la réponse		
Valeur	Libellé	Enreg.	Pourcentage
1	Moins que satisfaisant	1796	26.8%
2	Satisfaisant	1977	29.6%
3	Plus que satisfaisant	187	2.8%
4	Ne sait pas	1979	29.6%
5	Le ménage n'existait pas	751	11.2%

#255 h56: Revenu, par rapport à 5 ans

Information	[Type= discrète] [Format=numeric] [Valide=6690] [Gamme= 1-5]		
Définition	Variable sur Revenu, par rapport à 5 ans		
Univers	Couvre tous les ménages de la ZD en question		
Source	variable renseignée par l'enquêteur		
Formulation de la question	H.5 Par rapport au besoin de votre ménage, pensez-vous qu' il y a 5 ans revenu de votre ménage était? 1 Moins que satisfaisant 2 Satisfaisant 3 Plus que satisfaisant 4 Ne sait pas 5 Le ménage n'existait pas		
Instructions aux enquêteurs	H.5: Par rapport au besoin de votre ménage, pensez-vous qu'il y a 5 ans [poste] de votre ménage était ? · Moins que satisfaisant · Satisfaisant · Plus que satisfaisant · Ne sait pas · Le ménage n'existe pas Pour cette question passez au poste de consommation suivant quelque soit la réponse		
Valeur	Libellé	Enreg.	Pourcentage
1	Moins que satisfaisant	3093	46.2%
2	Satisfaisant	2898	43.3%
3	Plus que satisfaisant	267	4.0%
4	Ne sait pas	112	1.7%

Fichier HHDATA (suite)

#255 h56: Revenu, par rapport à 5 ans (suite)

Valeur (suite)	Libellé	Enreg.	Pourcentage
5	Le ménage n'existait pas	320	4.8%

#256 h6: Effet de la variation du prix des produits agricoles sur les 5 dernières années

Information	[Type= discrète] [Format=numeric] [Valide=6690] [Gamme= 1-3]		
Définition	Variable sur Effet de la variation du prix des produits agricoles sur les 5 dernières années		
Univers	Couvre tous les ménages de la ZD en question		
Source	variable renseignée par l'enquêteur		
Formulation de la question	H.6 Quel est l'effet de la variation du prix des produits agricoles sur la condition de vie de votre ménage au cours des 5 dernières années? Amélioration Détérioration Aucun changement		
Instructions aux enquêteurs	H.6 : Quel est l'effet des prix des produits agricoles sur les conditions de vie de votre ménage au cours des 5 dernières années ? Enregistrer la réponse correspondante à la modalité citée: · Amélioration · Détérioration · Aucun changement Pour cette question comme pour la précédente, passez à la section suivante (I)		
Valeur	Libellé	Enreg.	Pourcentage
1	Amélioration	237	3.5%
2	Détérioration	5910	88.3%
3	Aucun changement	543	8.1%

#257 h7: Effet de la variation du prix des produits manufacturés sur les 5 dernières années

Information	[Type= discrète] [Format=numeric] [Valide=6690] [Gamme= 1-3]		
Définition	Variable sur Effet de la variation du prix des produits manufacturés sur les 5 dernières années		
Univers	Couvre tous les ménages de la ZD en question		
Source	variable renseignée par l'enquêteur		
Formulation de la question	H.7 Quel est l'effet de la variation du prix des produits manufacturés sur la condition de vie des ménages au cours des 5 dernières années? Amélioration Détérioration Aucun changement		
Instructions aux enquêteurs	H.7: Quel est l'effet des prix des produits manufacturés sur les conditions de vie de votre ménage au cours des 5 dernières années ? Enregistrer la réponse correspondante à la modalité citée: · Amélioration · Détérioration		

Fichier HHDATA (suite)

#257 h7: Effet de la variation du prix des produits manufacturés sur les 5 dernières années (suite)

	· Aucun changement		
Valeur	Libellé	Enreg.	Pourcentage
1	Amélioration	270	4.0%
2	Détérioration	5187	77.5%
3	Aucun changement	1233	18.4%

#258 region: Région

Information	[Type= discrète] [Format=numeric] [Valide=6690] [Gamme= 1-8]		
Définition	Variable sur Région		
Univers	Couvre tous les ménages de la ZD en question		
Formulation de la question	Région		
Valeur	Libellé	Enreg.	Pourcentage
1	Agadez	390	5.8%
2	Diffa	500	7.5%
3	Dosso	560	8.4%
4	Maradi	1060	15.8%
5	Tahoua	900	13.5%
6	Tillabéri	1120	16.7%
7	Zinder	1140	17.0%
8	Niamey	1020	15.2%

#259 UrbRur: Milieu de résidence

Information	[Type= discrète] [Format=character] [Valide=6690]		
Définition	Variable sur Milieu de résidence		
Univers	Couvre tous les ménages de la ZD en question		
Formulation de la question	Milieu de résidence		
Valeur	Libellé	Enreg.	Pourcentage
R	Rural	4670	69.8%
U	Urbain	2020	30.2%

#260 HHSIZE: Taille du ménage

Information	[Type= continue] [Format=numeric] [Valide=6690] [Gamme= 1-31]		
Définition	Variable sur Taille du ménage		
Univers	Couvre tous les ménages de la ZD en question		

Fichier HHDATA (suite)

#260 HHSIZE: Taille du ménage (suite)

Source	variable renseignée par l'enquêteur
Formulation de la question	Taille du ménage

#261 quintile1: Quintile / Bien être

Information	[Type= discrète] [Format=numeric] [Valide=6690] [Gamme= 1-5]		
Définition	Variable sur Quintile / Bien être		
Univers	Couvre tous les ménages de la ZD en question		
Source	variable renseignée par l'enquêteur		
Formulation de la question	Quintile / Bien être		
Valeur	Libellé	Enreg.	Pourcentage
1	1ère quintile	919	13.7%
2	2ème quintile	1055	15.8%
3	3ème quintile	1282	19.2%
4	4ème quintile	1462	21.9%
5	5ème quintile	1972	29.5%

#262 hgender: Sexe du chef de ménage

Information	[Type= discrète] [Format=numeric] [Valide=6690] [Gamme= 1-2]		
Définition	Variable sur Sexe du chef de ménage		
Univers	Couvre tous les ménages de la ZD en question		
Source	variable renseignée par l'enquêteur		
Formulation de la question	Sexe du chef de ménage		
Valeur	Libellé	Enreg.	Pourcentage
1	Homme	6130	91.6%
2	Femme	560	8.4%

#263 hmstat: Statut matrimonial du chef de ménage

Information	[Type= discrète] [Format=numeric] [Valide=6690] [Gamme= 1-4]		
Définition	Variable sur Statut matrimonial du chef de ménage		
Univers	Couvre tous les ménages de la ZD en question		
Source	variable renseignée par l'enquêteur		
Formulation de la question	Statut matrimonial du chef de ménage		
Valeur	Libellé	Enreg.	Pourcentage
1	Célibataire/jamais marié	117	1.7%

Fichier HHDATA (suite)

#263 hmstat: Statut matrimonial du chef de ménage (suite)

Valeur (suite)	Libellé	Enreg.	Pourcentage
2	Monogame	4525	67.6%
3	Polygame	1420	21.2%
4	Veuf(ve)/divorcé(e)/séparé(e)	628	9.4%

#264 heduc: Niveau de scolarisation du chef de ménage

Information	[Type= discrète] [Format=numeric] [Valide=5260] [Gamme= 0-6]		
Définition	Variable sur Niveau de scolarisation du chef de ménage		
Univers	Couvre tous les ménages de la ZD en question		
Source	variable renseignée par l'enquêteur		
Formulation de la question	Niveau de scolarisation du chef de ménage		
Valeur	Libellé	Enreg.	Pourcentage
0	Néant	3962	75.3%
1	primaire	427	8.1%
2	primaire achevée	193	3.7%
3	secondaire	324	6.2%
4	secondaire achevé	15	0.3%
5	post secondaire	339	6.4%
6	Après Bacc	0	0.0%
9	ND	1430	

#265 pondm: Coefficient de ponération (ménage)

Information	[Type= continue] [Format=numeric] [Valide=6690] [Gamme= 19-877]
Définition	C'est l'inversion de la probabilité de tirage du ménage
Univers	Couvre tous les ménages de la ZD en question
Source	variable renseignée par l'enquêteur
Formulation de la question	Coefficient de ponération (ménage)

#266 DurInt: Durée de l'interview (en minutes)

Information	[Type= continue] [Format=numeric] [Valide=6690] [Gamme= 3-547]
Définition	Variable sur Durée de l'interview (en minutes)
Univers	Couvre tous les ménages de la ZD en question
Source	variable renseignée par l'enquêteur
Formulation de la question	Durée de l'interview (en minutes)

Fichier HHDATA (suite)

#267 contrib: contribution principale

Information	[Type= discrète] [Format=numeric] [Valide=6690] [Gamme= 0-3]		
Définition	Variable sur contribution principale		
Univers	Couvre tous les ménages de la ZD en question		
Source	variable renseignée par l'enquêteur		
Formulation de la question	contribution principale		
Valeur	Libellé	Enreg.	Pourcentage
0	Personne Extérieur au ménage	223	3.3%
1	Chef du ménage	6234	93.2%
2	Epoux ou épouse	92	1.4%
3	Autres membres du ménage	141	2.1%

#268 Possede: Possessions de terres

Information	[Type= discrète] [Format=numeric] [Valide=6690] [Gamme= 0-1]		
Définition	Variable sur Possessions de terres		
Univers	Couvre tous les ménages de la ZD en question		
Source	variable renseignée par l'enquêteur		
Formulation de la question	Possessions de terres		
Valeur	Libellé	Enreg.	Pourcentage
0	Ne possède pas de terres	1723	25.8%
1	Possède au moins une terre	4967	74.2%

#269 G13i: Accès au marché alimentaire le plus proche

Information	[Type= continue] [Format=numeric] [Valide=6690] [Gamme= 0-6039]		
Définition	Variable sur Accès au marché alimentaire le plus proche		
Univers	Couvre tous les ménages de la ZD en question		
Source	variable renseignée par l'enquêteur		
Formulation de la question	Accès au marché alimentaire le plus proche		
Instructions aux enquêteurs	Accès au marché alimentaire le plus proche		

#270 G13f: Accès au service de transport le plus proche

Information	[Type= continue] [Format=numeric] [Valide=6690] [Gamme= 0-6039]		
Définition	Variable sur Accès au service de transport le plus proche		
Univers	Couvre tous les ménages de la ZD en question		

Fichier HHDATA (suite)

#270 G13f: Accès au service de transport le plus proche (suite)

Source	variable renseignée par l'enquêteur
Formulation de la question	Accès au service de transport le plus proche
Instructions aux enquêteurs	Accès au service de transport le plus proche

#271 G13a: Accès à l'école primaire la plus proche

Information	[Type= continue] [Format=numeric] [Valide=6690] [Gamme= 0-6039]
Définition	Variable sur Accès à l'école primaire la plus proche
Univers	Couvre tous les ménages de la ZD en question
Source	variable renseignée par l'enquêteur
Formulation de la question	Accès à l'école primaire la plus proche
Instructions aux enquêteurs	Accès à l'école primaire la plus proche

#272 G13b: Accès à l'école secondaire la plus proche

Information	[Type= continue] [Format=numeric] [Valide=6690] [Gamme= 0-6039]
Définition	Variable sur Accès à l'école secondaire la plus proche
Univers	Couvre tous les ménages de la ZD en question
Source	variable renseignée par l'enquêteur
Formulation de la question	Accès à l'école secondaire la plus proche
Instructions aux enquêteurs	Accès à l'école secondaire la plus proche

#273 pbovins: possession des bovins

Information	[Type= discrète] [Format=numeric] [Valide=6690] [Gamme= 0-1]		
Définition	Variable sur possession des bovins		
Univers	Couvre tous les ménages de la ZD en question		
Source	variable renseignée par l'enquêteur		
Formulation de la question	possession des bovins		
Instructions aux enquêteurs	possession des bovins		
Valeur	Libellé	Enreg.	Pourcentage
0	Ne possède pas de bovins	4423	<div></div> 66.1%
1	Possède au moins un boeuf	2267	<div></div> 33.9%

Fichier HHDATA (suite)

#274 pmoutons: possession des moutons			
Information	[Type= discrète] [Format=numeric] [Valide=6690] [Gamme= 0-1]		
Définition	Variable sur possession des moutons		
Univers	Couvre tous les ménages de la ZD en question		
Source	variable renseignée par l'enquêteur		
Formulation de la question	possession des moutons		
Instructions aux enquêteurs	possession des moutons		
Valeur	Libellé	Enreg.	Pourcentage
0	Ne possède pas de moutons	3954	59.1%
1	Possède au moins un mouton	2736	40.9%

#275 pchevres: possession des chèvres			
Information	[Type= discrète] [Format=numeric] [Valide=6690] [Gamme= 0-1]		
Définition	Variable sur possession des chèvres		
Univers	Couvre tous les ménages de la ZD en question		
Source	variable renseignée par l'enquêteur		
Formulation de la question	possession des chèvres		
Instructions aux enquêteurs	possession des chèvres		
Valeur	Libellé	Enreg.	Pourcentage
0	Ne possède pas de chèvres	3206	47.9%
1	Possède au moins une chèvre	3484	52.1%

#276 panes: possession des ânes			
Information	[Type= discrète] [Format=numeric] [Valide=6690] [Gamme= 0-1]		
Définition	Variable sur possession des ânes		
Univers	Couvre tous les ménages de la ZD en question		
Source	variable renseignée par l'enquêteur		
Formulation de la question	possession des ânes		
Instructions aux enquêteurs	possession des ânes		
Valeur	Libellé	Enreg.	Pourcentage
0	Ne possède pas d'ânes	5154	77.0%
1	Possède au moins un âne	1536	23.0%

Fichier HHDATA (suite)

#277 pchevaux: possession des chevaux

Information	[Type= discrète] [Format=numeric] [Valide=6690] [Gamme= 0-1]		
Définition	Variable sur possession des chevaux		
Univers	Couvre tous les ménages de la ZD en question		
Source	variable renseignée par l'enquêteur		
Formulation de la question	possession des chevaux		
Instructions aux enquêteurs	possession des chevaux		
Valeur	Libellé	Enreg.	Pourcentage
0	Ne possède pas de chevaux	6213	92.9%
1	Possède au moins un cheval	477	7.1%

#278 pchameaux: possession des chameaux

Information	[Type= discrète] [Format=numeric] [Valide=6690] [Gamme= 0-1]		
Définition	Variable sur possession des chameaux		
Univers	Couvre tous les ménages de la ZD en question		
Source	variable renseignée par l'enquêteur		
Formulation de la question	possession des chameaux		
Instructions aux enquêteurs	possession des chameaux		
Valeur	Libellé	Enreg.	Pourcentage
0	Ne possède pas de chameaux	6378	95.3%
1	Possède au moins un chameau	312	4.7%

#279 g13c: accès case de santé

Information	[Type= continue] [Format=numeric] [Valide=6690] [Gamme= 0-6039]		
Définition	Variable sur accès case de santé		
Univers	Couvre tous les ménages de la ZD en question		
Source	variable renseignée par l'enquêteur		
Formulation de la question	accès case de santé		
Instructions aux enquêteurs	accès case de santé		

#280 g13d: accès clinique

Information	[Type= continue] [Format=numeric] [Valide=6690] [Gamme= 0-6039]		
Définition	Variable sur accès clinique		

Fichier HHDATA (suite)

#280 g13d: accès clinique (suite)

Univers	Couvre tous les ménages de la ZD en question
Source	variable renseignée par l'enquêteur
Formulation de la question	accès clinique
Instructions aux enquêteurs	accès clinique

#281 Quintile: Quintile basé sur pcexp par milieu

Information	[Type= discrète] [Format=numeric] [Valide=6690] [Gamme= 1-5]		
Définition	Variable sur Quintile basé sur pcexp par milieu		
Univers	Couvre tous les ménages de la ZD en question		
Source	variable renseignée par l'enquêteur		
Formulation de la question	Quintile basé sur pcexp par milieu		
Valeur	Libellé	Enreg.	Pourcentage
1	1er quintile	1338	20.0%
2	2ème quintile	1338	20.0%
3	3ième quintile	1338	20.0%
4	4ième quintile	1338	20.0%
5	5ième quintile	1338	20.0%

#282 Betail: Type de bétail

Information	[Type= discrète] [Format=numeric] [Valide=4811] [Gamme= 1-3]		
Définition	Variable sur Type de bétail		
Univers	Couvre tous les ménages de la ZD en question		
Source	variable renseignée par l'enquêteur		
Formulation de la question	Type de bétail		
Valeur	Libellé	Enreg.	Pourcentage
1	Gros bétail	549	11.4%
2	Petit bétail	1566	32.6%
3	les deux	2696	56.0%
Sysmiss		1879	

#283 g13h: Accès à une source d'eau potable

Information	[Type= continue] [Format=numeric] [Valide=6690] [Gamme= 0-6039]		
Définition	Variable sur Accès à une source d'eau potable		
Univers	Couvre tous les ménages de la ZD en question		

Fichier HHDATA (suite)

#283 g13h: Accès à une source d'eau potable (suite)

Source	variable renseignée par l'enquêteur
Formulation de la question	Accès à une source d'eau potable
Instructions aux enquêteurs	Accès à une source d'eau potable

#284 Champs: Nbre de champs par intervalle

Information	[Type= discrète] [Format=numeric] [Valide=6690] [Gamme= 0-3]		
Définition	Variable sur Nbre de champs par intervalle		
Univers	Couvre tous les ménages de la ZD en question		
Source	variable renseignée par l'enquêteur		
Formulation de la question	Nbre de champs par intervalle		
Valeur	Libellé	Enreg.	Pourcentage
0	Aucun champ	1723	25.8%
1	1 à 2 champs	2748	41.1%
2	3 à 5 champs	1889	28.2%
3	6 champs et plus	330	4.9%

#285 g13j: Accès aux routes praticables

Information	[Type= continue] [Format=numeric] [Valide=6690] [Gamme= 0-6039]
Définition	Variable sur Accès aux routes praticables
Univers	Couvre tous les ménages de la ZD en question
Source	variable renseignée par l'enquêteur
Formulation de la question	Accès aux routes praticables
Instructions aux enquêteurs	Accès aux routes praticables

#286 g13e: Accès aux services postaux

Information	[Type= continue] [Format=numeric] [Valide=6690] [Gamme= 0-6039]
Définition	Variable sur Accès aux services postaux
Univers	Couvre tous les ménages de la ZD en question
Source	variable renseignée par l'enquêteur
Formulation de la question	Accès aux services postaux
Instructions aux enquêteurs	Accès aux services postaux

Fichier HHDATA (suite)

#287 g13g: Accès au service pour moudre le grain

Information	[Type= continue] [Format=numeric] [Valide=6690] [Gamme= 0-6039]
Définition	Variable sur Accès au service pour moudre le grain
Univers	Couvre tous les ménages de la ZD en question
Source	variable renseignée par l'enquêteur
Formulation de la question	Accès au service pour moudre le grain
Instructions aux enquêteurs	Accès au service pour moudre le grain

#288 g13k: Accès au service vétérinaire

Information	[Type= continue] [Format=numeric] [Valide=6690] [Gamme= 0-6039]
Définition	Variable sur Accès au service vétérinaire
Univers	Couvre tous les ménages de la ZD en question
Source	variable renseignée par l'enquêteur
Formulation de la question	Accès au service vétérinaire
Instructions aux enquêteurs	Accès au service vétérinaire

#289 g13l: Accès à la station de police

Information	[Type= continue] [Format=numeric] [Valide=6690] [Gamme= 0-6039]
Définition	Variable sur Accès à la station de police
Univers	Couvre tous les ménages de la ZD en question
Source	variable renseignée par l'enquêteur
Formulation de la question	Accès à la station de police
Instructions aux enquêteurs	Accès à la station de police

#290 g13m: Accès au tribunal de 1ère instance

Information	[Type= continue] [Format=numeric] [Valide=6690] [Gamme= 0-6039]
Définition	Variable sur Accès au tribunal de 1ère instance
Univers	Couvre tous les ménages de la ZD en question
Source	variable renseignée par l'enquêteur
Formulation de la question	Accès au tribunal de 1ère instance
Instructions aux enquêteurs	Accès au tribunal de 1ère instance

Fichier HHDATA (suite)

#291 g13n: Accès au micro-finance

Information	[Type= continue] [Format=numeric] [Valide=6690] [Gamme= 0-6039]
Définition	Variable sur Accès au micro-finance
Univers	Couvrir tous les ménages de la ZD en question
Source	variable renseignée par l'enquêteur
Formulation de la question	Accès au micro-finance
Instructions aux enquêteurs	Accès au micro-finance

#292 g13o: Accès aux autres services

Information	[Type= continue] [Format=numeric] [Valide=1744] [Gamme= 0-6039]
Définition	Variable sur Accès aux autres services
Univers	Couvrir tous les ménages de la ZD en question
Source	variable renseignée par l'enquêteur
Formulation de la question	Accès aux autres services
Instructions aux enquêteurs	Accès aux autres services

Fichier INCREDIT

#1 A1: Numéro ZD

Information	[Type= continue] [Format=numeric] [Valide=2103]
Définition	<p>Q.4 Nom de la zone de dénombrement: Ceci est le nom de la Zone de Dénombrement (ZD) où se trouve le ménage. Ce nom figure sur la liste d'échantillon des ménages et peut être inscrit avant l'entretien.</p> <p>Numéro de référence : Chaque ménage possède un numéro d'identification à sept chiffres qui lui est propre. Ce numéro sera une combinaison du numéro de la ZD suivi du numéro du ménage et du numéro du questionnaire. Ce numéro sera inscrit dans les cases situées en haut à droite de TOUTES LES PAGES.</p> <p>Chaque ménage fait partie d'une grappe (ZD), qui à son tour fait partie d'un district. Cependant, le numéro de la ZD avec le numéro du ménage suffit à situer de manière unique et complète chaque ménage de l'échantillon. Toute information concernant une ZD sera consignée dans un dossier-ZD principal.</p> <p>Pour les questions A.1 jusqu'à A.9, les numéros et le noircissement des bulles sont exigés.</p> <p>A.1 Zone de Dénombrement : Ceci est la grappe (ou ZD) où se situe le ménage. Il sera indiqué sur la liste de l'échantillon des ménages et peut être inscrit avant l'entretien.</p>
Univers	Couvrir tous les ménages de la ZD en question

Fichier INCREDIT (suite)

#1 A1: Numéro ZD (suite)

Source	La source d'information vient du n° attribué à la Zone de dénombrement lors du recensement de la population et de l'habitat de 2001
Formulation de la question	recopiez le numéro qui vous sera communiquer par votre chef d'équipe. C'est le numero de la zd échantillon tirée des zd du 3ème recensement de 2001 de la population du Niger
Instructions aux enquêteurs	recopiez le numéro qui vous sera communiquer par votre chef d'équipe. C'est le numero de la zd échantillon tirée des zd du 3ème recensement de 2001 de la population du Niger

#2 A2: Numéro menage

Information	[Type= continue] [Format=numeric] [Valide=2103]
Définition	Tous les ménages sur la liste de l'échantillon ont été numérotés. Le numéro du ménage qui figure dans la liste de l'échantillon sera inscrit ici.
Univers	Couvre tous les ménages de la ZD en question
Source	La source d'information vient du n° attribué au ménage dans une grappe lors du tirage de celui ci suite à un dénombrement
Formulation de la question	c'est le numero du ménage tiré dans la zd échantillon. Il est de 1 à 20 il vous sera communiquer par le chef d'équipe
Instructions aux enquêteurs	c'est le numero du ménage tiré dans la zd échantillon. Il est de 1 à 20 il vous sera communiquer par le chef d'équipe

#3 HID: Identifiant (ID) unique du ménage

Information	[Type= continue] [Format=numeric] [Valide=2103]
Définition	<p>Numéro d'identification :</p> <p>Chaque ménage possède un numéro d'identification qui lui est propre. Ce numéro sera une combinaison du numéro de la ZD suivi du numéro du ménage et du numéro du questionnaire.</p> <p>Chaque ménage fait partie d'une grappe (ZD), qui à son tour fait partie d'un district. Cependant, le numéro de la ZD avec le numéro du ménage suffit à situer de manière unique et complète chaque ménage de l'échantillon.</p>
Univers	Couvre tous les ménages de la ZD en question
Source	C'est la concatenation du numéro de la ZD (A1) et du numéro du ménage (A2) dans la ZD, cette variable a été créée par l'équipe informatique
Formulation de la question	<p>Ceci est le nom de la localité où se trouve le ménage. Il figure sur la liste d'échantillon des ménages et peut être inscrit avant l'entretien.</p> <p>Numéro de référence :</p> <p>Chaque ménage possède un numéro d'identification à sept chiffres qui lui est propre. Ce numéro sera une combinaison du numéro de la ZD suivi du numéro du ménage et du numéro du questionnaire. Ce numéro sera inscrit dans les cases situées en haut à droite de TOUTES LES PAGES.</p> <p>Chaque ménage fait partie d'une grappe (ZD), qui à son tour fait partie d'un district. Cependant, le numéro de la ZD avec le numéro du ménage suffit à situer de manière unique et complète chaque ménage de l'échantillon. Toute information concernant une ZD sera consignée dans un dossier-ZD principal.</p> <p>Pour les questions A.1 jusqu'à A.9, les numéros et le noircissement des bulles sont exigés.</p> <p>A.2 Ménage :</p> <p>Tous les ménages sur la liste de l'échantillon ont été numérotés. Le numéro du ménage qui figure dans la liste</p>

Fichier INCREDIT (suite)

#3 HID: Identifiant (ID) unique du ménage (suite)

de l'échantillon sera inscrit ici.

#4 NO_MEMBR: Numéro du membre

Information [Type= continue] [Format=numeric] [Valide=2103] [Gamme= 1-18]

Univers Couvre tous les ménages de la ZD en question

Source variable renseignée par l'enquêteur

#5 R13: Organisme

Information [Type= discrète] [Format=numeric] [Valide=2103] [Gamme= 1-7]

Définition Variable sur Organisme à qui un membre du ménage doit de l'argent

Univers Couvre tous les ménages de la ZD en question

Source variable renseignée par l'enquêteur

Formulation de la question R13- Quel est l'organisme, l'institution ou l'individu auquel [NOM] doit de l'argent ou des biens?

Parents/amis
Autre individu
Banque privée
Micro finance
Cooperative
Entreprise
Autre

Instructions aux enquêteurs R.13 Quel est l'organisme, l'institution ou l'individu auquel [NOM] doit de l'argent ou des biens ? Cette question permet de savoir parmi une liste proposée, l'organisme, l'institution ou l'individu auprès duquel le membre du ménage a emprunté de l'argent ou des biens.

Valeur	Libellé	Enreg.	Pourcentage
1	Parents/amis	1347	64.1%
2	Autre individu	464	22.1%
3	Banque privée	25	1.2%
4	Micro finance	148	7.0%
5	Cooperative	47	2.2%
6	Entreprise	43	2.0%
7	Autre	29	1.4%
9	Non déclaré	0	

#6 R14: Montant emprunt

Information [Type= continue] [Format=numeric] [Valide=2103] [Gamme= 50-5000000]

Définition Variable sur Montant emprunt

Univers Couvre tous les ménages de la ZD en question

Source variable renseignée par l'enquêteur

Fichier INCREDIT (suite)

#6 R14: Montant emprunt (suite)

Formulation de la question	R14- Combien [NOM] a-t-il emprunté et s'il a emprunté des biens, quelle en est la valeur monétaire ? (en FCFA)
Instructions aux enquêteurs	R.14 Combien [NOM] a-t-il emprunté, s'il a emprunté des biens, quelle en ait la valeur monétaire ? en FCFA. Pour cette question, il faut donner la valeur de l'emprunt du membre concerné et s'il a emprunté des biens, il fallait les convertir en valeur monétaire.

#7 R15A: Mois

Information	[Type= discrète] [Format=numeric] [Valide=2102] [Gamme= 1-12]		
Définition	Variable sur Mois de emprunt		
Univers	Couvre tous les ménages de la ZD en question		
Source	variable renseignée par l'enquêteur		
Formulation de la question	R15- A quel mois et en quelle année [NOM] a-t-il emprunté ces fonds ou ces biens ?		
Instructions aux enquêteurs	R.15A Dans quel mois [NOM] a-t-il emprunté ces fonds ou ces biens ? Pour chaque membre ayant emprunté de l'argent ou des biens, il faut indiquer ici la période à laquelle l'opération a eu lieu en mois.		
Valeur	Libellé	Enreg.	Pourcentage
1	Janvier	243	11.6%
2	Frévrier	214	10.2%
3	Mars	233	11.1%
4	Avril	358	17.0%
5	Mai	318	15.1%
6	Juin	370	17.6%
7	Juillet	33	1.6%
8	Août	37	1.8%
9	Septembre	48	2.3%
10	Octobre	86	4.1%
11	Novembre	61	2.9%
12	Décembre	101	4.8%
99	Non déclaré	0	
Sysmiss		1	

#8 R15B: Année

Information	[Type= continue] [Format=numeric] [Valide=2103] [Gamme= 1984-9999]
Définition	variable sur Année de l'emprunt
Univers	Couvre tous les ménages de la ZD en question
Source	variable renseignée par l'enquêteur
Formulation de la question	R15- A quel mois et en quelle année [NOM] a-t-il emprunté ces fonds ou ces biens ?
Instructions aux enquêteurs	R.15B Dans quelle année [NOM] a-t-il emprunté ces fonds ou ces biens ? Pour chaque membre ayant emprunté de l'argent ou des biens, il faut indiquer ici la période à laquelle l'opération a eu lieu en année.

Fichier INCREDIT (suite)

#9 R16A: Délai remboursement

Information	[Type= continue] [Format=numeric] [Valide=2103] [Gamme= 0-99]
Définition	variable sur Délai remboursement
Univers	Couvrir tous les ménages de la ZD en question
Source	variable renseignée par l'enquêteur
Formulation de la question	R16A-Quel était le délai de remboursement ?
Instructions aux enquêteurs	R 16 Quel est le délai de remboursement ? Si c'est 1 jour, on écrit 01 dans la case et on noircit la bulle en face de jour Si c'est 2 ans, on écrit 02 dans la case et on noircit la bulle en face de année. Si c'est dans un ans 3 mois, on écrit 15 dans la case (12 + 3 =15) et on noircit la bulle en face de mois.

#10 R16B: Période remboursement

Information	[Type= discrète] [Format=numeric] [Valide=2100] [Gamme= 1-4]		
Définition	variable sur Délai remboursement		
Univers	Couvrir tous les ménages de la ZD en question		
Source	variable renseignée par l'enquêteur		
Formulation de la question	R16B-Quelle était la période de remboursement ?		
Instructions aux enquêteurs	R 16 Quel est le délai de remboursement ? Si c'est 1 jour, on écrit 01 dans la case et on noircit la bulle en face de jour Si c'est 2 ans, on écrit 02 dans la case et on noircit la bulle en face de année. Si c'est dans un ans 3 mois, on écrit 15 dans la case (12 + 3 =15) et on noircit la bulle en face de mois.		
Valeur	Libellé	Enreg.	Pourcentage
1	Jour	268	12.8%
2	Semaine	175	8.3%
3	Mois	1199	57.1%
4	Année	458	21.8%
9	Non déclaré	0	
Sysmiss		3	

#11 R17: Taux d'intérêt précisé

Information	[Type= discrète] [Format=numeric] [Valide=2103] [Gamme= 1-2]
Définition	variable sur Délai remboursement
Univers	Couvrir tous les ménages de la ZD en question
Source	variable renseignée par l'enquêteur
Formulation de la question	R17- Un taux d'intérêt a-t-il été précisé pour cet emprunt ?
Instructions aux enquêteurs	R.17 Un taux d'intérêt a-t-il été précisé pour cet emprunt ? Comme dans le cas de la question précédente (R15), il faut demander si oui ou non un taux d'intérêt a été consenti lors de la signature du contrat de prêt.

Fichier INCREDIT (suite)

#11 R17: Taux d'intérêt précisé (suite)

Valeur	Libellé	Enreg.	Pourcentage
1	Oui	182	8.7%
2	Non	1921	91.3%
9	Non déclaré	0	

#12 R18: Pourcentage du taux d'intérêt

Information	[Type= continue] [Format=numeric] [Valide=176] [Gamme= 0.1-50]
Définition	variable sur Délai remboursement
Univers	Couvre tous les ménages de la ZD en question
Source	variable renseignée par l'enquêteur
Formulation de la question	R18- Quel est ce taux d'interêt ? (en pourcentage)
Instructions aux enquêteurs	R.18 Quel est ce taux d'intérêt ? En pourcentage. Cette question s'adresse aux membres ayant répondu « oui » à R16, c'est-à-dire les membres qui doivent rembourser avec un taux d'intérêt. On précisera ici le taux d'intérêt en pourcentage.

#13 R19: Doit payer autres fonds

Information	[Type= discrète] [Format=numeric] [Valide=2103] [Gamme= 1-2]
Définition	variable sur Doit payer autres fonds
Univers	Couvre tous les ménages de la ZD en question
Source	variable renseignée par l'enquêteur
Formulation de la question	R19 - Est ce que [NOM] a dû payer ou paiera d'autres fonds ou biens en plus de l'emprunt ?
Instructions aux enquêteurs	R.19 Est-ce que [NOM] a dû payer ou payera d'autres fonds ou biens en plus de l'emprunt ? Il faut demander pour chaque membre ayant contracté un emprunt, s'il a payé ou s'il payera d'autres fonds ou biens en plus de la valeur des fonds ou biens qu'il a bénéficié lors de l'emprunt.

Valeur	Libellé	Enreg.	Pourcentage
1	Oui	124	5.9%
2	Non	1979	94.1%
9	Non déclaré	0	

#14 R20: Montant à payer pour les autres fonds

Information	[Type= continue] [Format=numeric] [Valide=123] [Gamme= 200-1536000]
Définition	variable sur Montant à payer pour les autres fonds
Univers	Couvre tous les ménages de la ZD en question
Source	variable renseignée par l'enquêteur
Formulation de la question	R20 - Combien a-t-il dû payer ou paiera-t-il? (en FCFA)
Instructions aux	R.20 Combien a-t-il dû payer ou payera-t-il ? En FCFA

Fichier INCREDIT (suite)

#14 R20: Montant à payer pour les autres fonds (suite)

enquêteurs	Cette question s'adresse aux membres ayant répondu « oui » à R18, c'est-à-dire les membres ayant payé ou qui comptent payer des fonds ou biens supplémentaires. Il faut donner la valeur du paiement supplémentaire.
------------	--

#15 R21: Gage pour emprunt

Information	[Type= discrète] [Format=numeric] [Valide=2085] [Gamme= 1-2]		
Définition	variable sur Gage pour emprunt		
Univers	Couvre tous les ménages de la ZD en question		
Source	variable renseignée par l'enquêteur		
Formulation de la question	R21 - Est ce que [NOM] a dû donner quelque chose en gage pour avoir cet emprunt ?		
Instructions aux enquêteurs	R.21 Est-ce que [NOM] a dû donner quelque chose en gage pour avoir cet emprunt ? Cette question s'adresse aux membres ayant eu un emprunt auprès d'une des sources citées à R.13. L'enquêteur demandera si cette personne a dû donner quelque chose comme garantie pour avoir l'emprunt.		
Valeur	Libellé	Enreg.	Pourcentage
1	Oui	79	3.8%
2	Non	2006	96.2%
9	Non déclaré	18	

#16 R22: Remboursement regulier

Information	[Type= discrète] [Format=numeric] [Valide=2085] [Gamme= 1-2]		
Définition	variable sur Remboursement regulier		
Univers	Couvre tous les ménages de la ZD en question		
Source	variable renseignée par l'enquêteur		
Formulation de la question	R22 - Est ce que [NOM] fait des remboursements réguliers ?		
Instructions aux enquêteurs	R.22 Est-ce que [NOM] fait des remboursements réguliers ? L'enquêteur demandera si les membres endettés font des remboursements réguliers de ce qu'ils doivent aux personnes concernées.		
Valeur	Libellé	Enreg.	Pourcentage
1	Oui	155	7.4%
2	Non	1930	92.6%
9	Non déclaré	17	
Sysmiss		1	

#17 R23: Montant remboursement periodique

Information	[Type= continue] [Format=numeric] [Valide=148] [Gamme= 900-4112005]		
Définition	variable sur Montant remboursement periodique		
Univers	Couvre tous les ménages de la ZD en question		

Fichier INCREDIT (suite)

#17 R23: Montant remboursement periodique (suite)

Source	variable renseignée par l'enquêteur
Formulation de la question	R23 - Combien [NOM] rembourse-il periodiquement ? (en FCFA)
Instructions aux enquêteurs	R.23 Combien rembourse-t-il périodiquement ? En FCFA Cette question permet d'avoir en FCFA la valeur des remboursements périodiques

#18 R24: Fréquence des remboursement

Information	[Type= discrète] [Format=numeric] [Valide=156] [Gamme= 1-9]
Définition	variable sur Fréquence des remboursement
Univers	Couvrir tous les ménages de la ZD en question
Source	variable renseignée par l'enquêteur
Formulation de la question	R24 - Quelle est la fréquence de ces remboursements ?
Instructions aux enquêteurs	R.24 Quelle est la fréquence de ces remboursements Pour les membres qui font des remboursements périodiques, il faut indiquer pour chacun la fréquence selon laquelle il fait ses remboursements ?

Valeur	Libellé	Enreg.	Pourcentage
1	Journalier	16	10.3%
2	Hebdomadaire	6	3.8%
3	Tous les 15 jours	2	1.3%
4	Mensuel	96	61.5%
5	Bimestriel	4	2.6%
6	Trimestriel	7	4.5%
7	Semestriel	7	4.5%
8	Annuel	14	9.0%
9	Non déclaré	4	2.6%
Sysmiss		1947	

#19 R25A: Mois fin remboursement

Information	[Type= discrète] [Format=numeric] [Valide=1325] [Gamme= 1-12]
Définition	variable sur Mois fin remboursement
Univers	Couvrir tous les ménages de la ZD en question
Source	variable renseignée par l'enquêteur
Formulation de la question	R25A -En quel mois aura-t-il fini de rembourser?
Instructions aux enquêteurs	R.25A Quand aura-t-il fini de rembourser ? Pour chacun des membres du ménage ayant des emprunts, il donner la date probable de fin de remboursement.

Valeur	Libellé	Enreg.	Pourcentage
1	Janvier	181	13.7%
2	Frévrier	22	1.7%

Fichier INCREDIT (suite)

#19 R25A: Mois fin remboursement (suite)

Valeur (suite)	Libellé	Enreg.	Pourcentage
3	Mars	18	1.4%
4	Avril	74	5.6%
5	Mai	239	18.0%
6	Juin	263	19.8%
7	Juillet	89	6.7%
8	Août	65	4.9%
9	Septembre	65	4.9%
10	Octobre	136	10.3%
11	Novembre	80	6.0%
12	Décembre	93	7.0%
99	Non déclaré	778	

#20 R25B: Année fin remboursement

Information	[Type= continue] [Format=numeric] [Valide=2024] [Gamme= 2005-9999]
Définition	variable sur Année fin remboursement
Univers	Couvre tous les ménages de la ZD en question
Source	variable renseignée par l'enquêteur
Formulation de la question	R25b - En quelle année aura-t-il fini de rembourser ?
Instructions aux enquêteurs	R.25B Quand aura-t-il fini de rembourser ? Pour chacun des membres du ménage ayant des emprunts, il donner la date probable de fin de remboursement.

#21 R26: Montant à rembourser aujourd'hui

Information	[Type= continue] [Format=numeric] [Valide=2087] [Gamme= 50-8000070]
Définition	variable sur Montant à rembourser aujourd'hui
Univers	Couvre tous les ménages de la ZD en question
Source	variable renseignée par l'enquêteur
Formulation de la question	R26- Si l'emprunt devrait être remboursé aujourd'hui, quelle somme serait remboursée? (en FCFA)
Instructions aux enquêteurs	R.26 Si l'emprunt devrait être remboursé aujourd'hui, quelle somme serait remboursée en FCFA ? Il s'agit de donner ici le montant qui serait remboursé si le remboursement était prévu pour le jour de l'entretien.

#22 R27: Raisons d'emprunt

Information	[Type= discrète] [Format=numeric] [Valide=2103] [Gamme= 1-9]
Définition	variable sur Raisons d'emprunt
Univers	Couvre tous les ménages de la ZD en question
Source	variable renseignée par l'enquêteur

Fichier INCREDIT (suite)

#22 R27: Raisons d'emprunt (suite)

Formulation de la question	R27 - Pourquoi ces fonds ont-ils été empruntés ?		
Instructions aux enquêteurs	R.27 Pourquoi ces fonds ont-ils été empruntés ? Parmi une liste d'usages, il demander pourquoi le membre du ménage a fait recours à ce emprunt.		
Valeur	Libellé	Enreg.	Pourcentage
1	Champs	137	6.5%
2	Commerce	622	29.6%
3	Entreprise	63	3.0%
4	Scolarité	8	0.4%
5	Santé	68	3.2%
6	Evenements	296	14.1%
7	Subsistance quotidienne	817	38.8%
8	Autre	85	4.0%
9	Non déclaré	7	0.3%

Fichier INDATA

#1 HID: Identifiant (ID) unique du ménage

Information	[Type= continue] [Format=numeric] [Valide=43045]
Définition	<p>Numéro d'identification :</p> <p>Chaque ménage possède un numéro d'identification qui lui est propre. Ce numéro sera une combinaison du numéro de la ZD suivi du numéro du ménage et du numéro du questionnaire.</p> <p>Chaque ménage fait partie d'une grappe (ZD), qui à son tour fait partie d'un district. Cependant, le numéro de la ZD avec le numéro du ménage suffit à situer de manière unique et complète chaque ménage de l'échantillon.</p>
Univers	Couvre tous les ménages de la ZD en question
Source	C'est la concaténation du numéro de la ZD (A1) et du numéro du ménage (A2) dans la ZD, cette variable a été créée par l'équipe informatique
Formulation de la question	<p>Ceci est le nom de la localité où se trouve le ménage. Il figure sur la liste d'échantillon des ménages et peut être inscrit avant l'entretien.</p> <p>Numéro de référence :</p> <p>Chaque ménage possède un numéro d'identification à sept chiffres qui lui est propre. Ce numéro sera une combinaison du numéro de la ZD suivi du numéro du ménage et du numéro du questionnaire. Ce numéro sera inscrit dans les cases situées en haut à droite de TOUTES LES PAGES.</p> <p>Chaque ménage fait partie d'une grappe (ZD), qui à son tour fait partie d'un district. Cependant, le numéro de la ZD avec le numéro du ménage suffit à situer de manière unique et complète chaque ménage de l'échantillon. Toute information concernant une ZD sera consignée dans un dossier-ZD principal.</p> <p>Pour les questions A.1 jusqu'à A.9, les numéros et le noircissement des bulles sont exigés.</p> <p>A.2 Ménage :</p> <p>Tous les ménages sur la liste de l'échantillon ont été numérotés. Le numéro du ménage qui figure dans la liste</p>

Fichier INDATA (suite)

#1 HID: Identifiant (ID) unique du ménage (suite)

de l'échantillon sera inscrit ici.

#2 A1: Numéro de grappe

Information	[Type= continue] [Format=numeric] [Valide=43045]
Définition	<p>Q.4 Nom de la zone de dénombrement: Ceci est le nom de la Zone de Dénombrement (ZD) où se trouve le ménage. Ce nom figure sur la liste d'échantillon des ménages et peut être inscrit avant l'entretien.</p> <p>Numéro de référence : Chaque ménage possède un numéro d'identification à sept chiffres qui lui est propre. Ce numéro sera une combinaison du numéro de la ZD suivi du numéro du ménage et du numéro du questionnaire. Ce numéro sera inscrit dans les cases situées en haut à droite de TOUTES LES PAGES.</p> <p>Chaque ménage fait partie d'une grappe (ZD), qui à son tour fait partie d'un district. Cependant, le numéro de la ZD avec le numéro du ménage suffit à situer de manière unique et complète chaque ménage de l'échantillon. Toute information concernant une ZD sera consignée dans un dossier-ZD principal.</p> <p>Pour les questions A.1 jusqu'à A.9, les numéros et le noircissement des bulles sont exigés.</p> <p>A.1 Zone de Dénombrement : Ceci est la grappe (ou ZD) où se situe le ménage. Il sera indiqué sur la liste de l'échantillon des ménages et peut être inscrit avant l'entretien.</p>
Univers	Couvrir tous les ménages de la ZD en question
Source	La source d'information vient du n° attribué à la Zone de dénombrement lors du recensement de la population et de l'habitat de 2001
Formulation de la question	recopiez le numéro qui vous sera communiqué par votre chef d'équipe. C'est le numero de la zd échantillon tirée des zd du 3ème recensement de 2001 de la population du Niger
Instructions aux enquêteurs	recopiez le numéro qui vous sera communiqué par votre chef d'équipe. C'est le numero de la zd échantillon tirée des zd du 3ème recensement de 2001 de la population du Niger

#3 A2: Numéro de ménage

Information	[Type= continue] [Format=numeric] [Valide=43045]
Définition	Tous les ménages sur la liste de l'échantillon ont été numérotés. Le numéro du ménage qui figure dans la liste de l'échantillon sera inscrit ici.
Univers	Couvrir tous les ménages de la ZD en question
Source	La source d'information vient du n° attribué au ménage dans une grappe lors du tirage de celui ci suite à un dénombrement
Formulation de la question	c'est le numero du ménage tiré dans la zd échantillon. Il est de 1 à 20 il vous sera communiqué par le chef d'équipe
Instructions aux enquêteurs	c'est le numero du ménage tiré dans la zd échantillon. Il varie de 1 à 20 il vous sera communiqué par le chef d'équipe

Fichier INDATA (suite)

#4 no_membr: Numéro de membre

Information	[Type= continue] [Format=numeric] [Valide=43045] [Gamme= 1-31]
Définition	Variable sur Numéro de membre
Univers	Couvre tous les ménages de la ZD en question

#5 b1: sexe du membre

Information	[Type= discrète] [Format=numeric] [Valide=43045] [Gamme= 1-2]		
Définition	Variable sur sexe du membre		
Univers	Couvre tous les ménages de la ZD en question		
Source	variable renseignée par l'enquêteur		
Formulation de la question	B.1 Est-ce que [NOM] est un homme ou une femme?		
Instructions aux enquêteurs	B.1 Sexe du membre ménage : Indiquer le sexe de chaque membre du ménage. L'enquêteur ne devra pas déduire le sexe à partir du nom, mais poser la question pour chaque membre, particulièrement pour les jeunes enfants. Dans certains pays si on ne peut pas utiliser le mot 'sexe', demander si la personne est une fille ou un garçon, un homme ou une femme.		
Valeur	Libellé	Enreg.	Pourcentage
1	Homme	21387	49.7%
2	Femme	21658	50.3%

#6 b2: Absence au cours des 12 derniers mois

Information	[Type= discrète] [Format=numeric] [Valide=43045] [Gamme= 1-3]		
Définition	Variable sur Absence au cours des 12 derniers mois		
Univers	Couvre tous les ménages de la ZD en question		
Source	variable renseignée par l'enquêteur		
Formulation de la question	B.2 Pendant combien de temps [NOM] a-t-il été absent au cours des 12 derniers mois?		
Instructions aux enquêteurs	B.2 Membres du ménage absents : L'absence de membres d'un ménage pour de longues périodes de temps peut avoir d'importantes conséquences économiques et sociales sur le ménage en question. Par exemple, quand le chef de ménage est absent pour de longues périodes de temps, la prise de décision peut passer à une autre personne au sein du ménage. Le niveau et les sources du revenu peuvent être affectés par l'absence des contributeurs au dit revenu. En utilisant les codes qui ont été fournis, indiquez la présence ou l'absence des membres du ménage pendant les 12 derniers mois.		
Valeur	Libellé	Enreg.	Pourcentage
1	Jamais	36556	84.9%
2	Moins de 6 mois	5459	12.7%
3	6 mois ou plus	1030	2.4%

Fichier INDATA (suite)

#7 b3: Membre contribue au revenu du ménage?

Information	[Type= discrète] [Format=numeric] [Valide=43045] [Gamme= 1-2]		
Définition	Variable sur Membre contribue au revenu du ménage?		
Univers	Couvre tous les ménages de la ZD en question		
Source	variable renseignée par l'enquêteur		
Formulation de la question	B.3 Est-ce que [NOM] contribue au revenu du ménage?		
Instructions aux enquêteurs	B.3 Contribution au revenu du ménage : L'enquêteur demandera si chaque membre du ménage apporte une contribution monétaire au revenu du ménage. On inscrira une réponse affirmative pour toute personne qui gagne de l'argent. Cependant, on ne devra pas poser cette question aux enfants de moins de 5 ans, la bulle NON sera tout de même noircie.		
Valeur	Libellé	Enreg.	Pourcentage
1	Oui	14238	33.1%
2	Non	28807	66.9%

#8 b4: Lien de parenté avec le chef de ménage

Information	[Type= discrète] [Format=numeric] [Valide=43045] [Gamme= 1-9]		
Définition	Variable sur Lien de parenté avec le chef de ménage		
Univers	Couvre tous les ménages de la ZD en question		
Source	variable renseignée par l'enquêteur		
Formulation de la question	B.4 Quel est le lien de parenté de [NOM] avec le chef de ménage?		
Instructions aux enquêteurs	B.4 Liens de parenté avec le chef de ménage : La première colonne devra toujours être codée '1', puisque le chef du ménage doit toujours être enregistré dans la première colonne, qu'il soit ou non présent au moment de l'enquête. Les autres membres du ménage devront être classés dans une des cinq catégories existantes. Le conjoint est l'époux/épouse ou le/la partenaire par consentement mutuel du chef de ménage. Les enfants et parents du chef de ménage seront respectivement classés comme "fils ou fille", mais enfant = enfants biologiques, beau-fils/belle-fille, fils/fille adoptifs) et "père ou mère". Tous les autres parents seront inclus dans la catégorie "autre parent". Les membres du ménage, tels que les domestiques, qui n'ont pas de lien de parenté avec le chef de ménage seront codés "aucun lien de parenté". Il faudra faire particulièrement attention en enregistrant le lien de parenté lorsque la personne interrogée est quelqu'un d'autre que le chef de ménage. On devra ainsi préciser que l'on s'intéresse au lien de parenté du membre (du ménage) par rapport au chef de ménage et non par rapport à la personne interrogée.		
Valeur	Libellé	Enreg.	Pourcentage
1	Chef de ménage	6690	15.5%
2	Épouse ou époux	7256	16.9%
3	Fils ou fille	23115	53.7%
4	Père ou mère	609	1.4%
5	Frère ou sœur	912	2.1%
6	Petits enfants	2328	5.4%
7	Neveu ou nièce	1171	2.7%
8	Autres parents	756	1.8%
9	Aucun lien de parenté	208	0.5%

Fichier INDATA (suite)

#9 b5: Age

Information	[Type= continue] [Format=numeric] [Valide=43045] [Gamme= 0-99]
Définition	Variable sur Age
Univers	Couvrir tous les ménages de la ZD en question
Source	variable renseignée par l'enquêteur
Formulation de la question	B.5 Quel âge avait [NOM] à son dernier anniversaire?
Instructions aux enquêteurs	<p>B.5 Age au dernier anniversaire :</p> <p>L'âge de chaque personne sera enregistré en années révolues. Il s'agit de l'âge de la personne à son dernier anniversaire. Si quelqu'un va avoir 25 ans, deux semaines après la date de l'enquête, l'âge enregistré sera 24 ans. L'âge des enfants de 9 ans et moins sera enregistré précédé d'un zéro, par exemple 3 ans sera enregistré '03', et les enfants de moins d'un an seront enregistrés '00'. Les personnes de plus de 95 ans seront enregistrées '95'.</p> <p>Si la personne interrogée n'est pas sûre de l'âge exact de quelqu'un, l'enquêteur s'efforcera d'obtenir une estimation. Le moyen le plus commun d'obtenir une estimation est d'avoir recours au calendrier d'événements tels que saisons, calamités, etc. Si elle ne connaît pas son mois de naissance on considère que ce mois sera le mois de juin.</p> <p>Ce n'est qu'en dernier recours que l'enquêteur enregistrera la réponse "ne sait pas". Il le fera en inscrivant "99" dans les cases et en noircissant les bulles correspondantes.</p> <p>Après enregistrement de la réponse, si l'enquêté/e est âgé/e de moins de 12 ans, l'enquêteur ira à la question B7.</p>

#10 b6: Situation matrimoniale

Information	[Type= discrète] [Format=numeric] [Valide=43045] [Gamme= 1-5]		
Définition	Variable sur Situation matrimoniale		
Univers	Couvrir tous les ménages de la ZD en question		
Source	variable renseignée par l'enquêteur		
Formulation de la question	B.6 Quel est l'état matrimonial de [NOM]?		
Instructions aux enquêteurs	<p>B.6 État matrimonial :</p> <p>L'état matrimonial peut être : Jamais marié, marié en union monogame, marié en union polygame, divorcé ou séparé ou veuf. Pour ceux qui ne sont pas actuellement marié, il faudra indiquer s'ils sont célibataires (jamais mariés), veufs, divorcés ou séparés. Cette question ne concerne que les personnes de 12 ans et plus.</p>		
Valeur	Libellé	Enreg.	Pourcentage
1	Jamais/marié	26282	61.1%
2	Marié (monogame)	10868	25.2%
3	Marié (polygame)	4370	10.2%
4	Divorcé/Separé	546	1.3%
5	Veuf	979	2.3%

#11 b7: Survie du père

Information	[Type= discrète] [Format=numeric] [Valide=25305] [Gamme= 1-4]
Définition	Variable sur Survie du père

Fichier INDATA (suite)

#11 b7: Survie du père (suite)

Univers	Couvre tous les ménages de la ZD en question		
Source	variable renseignée par l'enquêteur		
Formulation de la question	B.7 Le père de [NOM] est-il vivant?		
Instructions aux enquêteurs	B.7 et B.8 Survie des parents : Les parents de chaque membre du ménage sont-ils vivants ? sont-ils dans le ménage ou résident-ils ailleurs. Ces deux questions ne concernent que les individus âgés de moins de 12 ans arrivant de la question B5 et ceux âgés de moins de 20 ans venant de B6. Il est possible que l'enquêté ne sache pas si les parents de chaque membre du ménage sont encore vivants (cas des domestiques, membres récents, etc).		
Valeur	Libellé	Enreg.	Pourcentage
1	Oui, dans le ménage	20625	81.5%
2	Oui, dans un autre ménage	3387	13.4%
3	Non	1189	4.7%
4	Ne sait pas	104	0.4%
Sysmiss		17740	

#12 b8: Survie de la mère

Information	[Type= discrète] [Format=numeric] [Valide=25305] [Gamme= 1-4]		
Définition	Variable sur Survie de la mère		
Univers	Couvre tous les ménages de la ZD en question		
Source	variable renseignée par l'enquêteur		
Formulation de la question	B.8 La mère de [NOM] est-elle vivante?		
Instructions aux enquêteurs	B.7 et B.8 Survie des parents : Les parents de chaque membre du ménage sont-ils vivants ? sont-ils dans le ménage ou résident-ils ailleurs. Ces deux questions ne concernent que les individus âgés de moins de 12 ans arrivant de la question B5 et ceux âgés de moins de 20 ans venant de B6. Il est possible que l'enquêté ne sache pas si les parents de chaque membre du ménage sont encore vivants (cas des domestiques, membres récents, etc).		
Valeur	Libellé	Enreg.	Pourcentage
1	Oui, dans le ménage	20878	82.5%
2	Oui, dans un autre ménage	3631	14.3%
3	Non	677	2.7%
4	Ne sait pas	119	0.5%
Sysmiss		17740	

#13 c1: Savoir lire et écrire ?

Information	[Type= discrète] [Format=numeric] [Valide=21784] [Gamme= 1-2]		
Définition	Variable sur Savoir lire et écrire ?		
Univers	Couvre tous les ménages de la ZD en question		
Source	variable renseignée par l'enquêteur		

Fichier INDATA (suite)

#13 c1: Savoir lire et écrire ? (suite)

Formulation de la question	C.1 Est-ce que [NOM] sait lire et écrire?		
Instructions aux enquêteurs	C.1 Est-ce que [NOM] sait lire et écrire : Ceci est la seule question de cette section qui devra être posée seulement aux personnes âgées de 15 ans et plus. Toutes les autres questions sont à poser à tous les membres du ménage. L'objectif est ici d'enregistrer le niveau d'alphabétisation fonctionnelle (l'aptitude à pouvoir lire et écrire des phrases simples de la vie de tous les jours, ainsi que des textes ordinaires, tels que les lettres et les journaux). La personne alphabétisée peut l'être dans n'importe quelle langue, pas seulement dans la langue principale ou la langue officielle, tant qu'elle est communément utilisée sous une forme écrite. Si la personne sait lire mais pas écrire, elle sera considérée analphabète et la bonne réponse à inscrire dans ce cas est NON. Le QUIBB n'inclut pas la passation de test rigoureux pour déterminer les aptitudes à lire et à écrire. Les enquêteurs devront utiliser leur jugement et les informations en provenance de la personne interrogée pour évaluer chaque personne.		
Valeur	Libellé	Enreg.	Pourcentage
1	Oui	7317	33.6%
2	Non	14467	66.4%
9	ND	2	
Sysmiss		21259	

#14 c2: membre a déjà été à l'école?

Information	[Type= discrète] [Format=numeric] [Valide=43045] [Gamme= 1-2]		
Définition	Variable sur membre a déjà été à l'école?		
Univers	Couvre tous les ménages de la ZD en question		
Source	variable renseignée par l'enquêteur		
Formulation de la question	C.2 Est-ce que [NOM] est déjà allé à l'école?		
Instructions aux enquêteurs	C.2 A déjà fréquenté l'école: La personne en question a-t-elle fréquenté l'école à une certaine période de sa vie? Si la réponse est Non, l'enquêteur devra passer à la prochaine personne sur la liste pour continuer à poser les questions relatives à l'éducation		
Valeur	Libellé	Enreg.	Pourcentage
1	Oui	14802	34.4%
2	Non	28243	65.6%

#15 c3: plus haute classe achevée

Information	[Type= discrète] [Format=numeric] [Valide=14803] [Gamme= 0-33]		
Définition	Variable sur plus haute classe achevée		
Univers	Couvre tous les ménages de la ZD en question		
Source	variable renseignée par l'enquêteur		
Formulation de la question	C.3 Quel est la plus haute classe que [NOM] a achevée?		
Instructions aux enquêteurs	C.3 Niveau le plus élevé atteint dans la hiérarchie des classes : Pour être enregistré comme ayant terminé une année d'études, la personne interrogée doit l'avoir effectivement achevée. Par exemple, quelqu'un qui a commencé le CE2 mais ne l'a jamais fini, sera enregistré comme ayant		

Fichier INDATA (suite)

#15 c3: plus haute classe achevée (suite)

achevé le CE1. Quelqu'un qui est actuellement en CP sera enregistré comme ayant achevé le CI. Un code double zéro '00' est utilisé pour indiquer quelqu'un qui a commencé la maternelle mais ne l'a pas terminée.

C'est seulement après l'avoir bien vérifiée qu'un enquêteur acceptera la réponse : "Ne sait pas", qu'il enregistrera en inscrivant "99" dans les cases et les bulles. Tout niveau universitaire atteint ou diplôme universitaire obtenu seront codé "33".

Valeur	Libellé	Enreg.	Pourcentage
0	Aucun	1140	7.7%
1	Ecole maternelle	116	0.8%
2	Ecole Coranique	4007	27.1%
3	Alphabétisation	216	1.5%
11	CPI	1041	7.0%
12	CP2	1040	7.0%
13	CE1	816	5.5%
14	CE2	808	5.5%
15	CM1	1869	12.6%
16	CM2	1100	7.4%
21	6ème	447	3.0%
22	5ème	455	3.1%
23	4ème	477	3.2%
24	3ème	337	2.3%
25	2nde	75	0.5%
26	1ère	109	0.7%
27	Terminale	63	0.4%
31	Enseignement professionnel	392	2.6%
32	Enseignement technique	55	0.4%
33	Enseignement supérieur	240	1.6%
Sysmiss		28242	

#16 c4: a été à l'école l'année dernière?

Information	[Type= discrète] [Format=numeric] [Valide=14802] [Gamme= 1-2]
Définition	Variable sur a été à l'école l'année dernière?
Univers	Couvre tous les ménages de la ZD en question
Source	variable renseignée par l'enquêteur
Formulation de la question	C.4 Est-ce que [NOM] est allé à l'école l'année dernière?
Instructions aux enquêteurs	C.4 Est-ce que [NOM] a fréquenté l'école l'année dernière : Cette information est utilisée pour calculer le taux d'abandon des études. Si la personne a fréquenté l'école l'année dernière, mais ne fréquente pas actuellement l'école, et n'a pas fini les études scolaires, elle sera considérée comme une personne qui a abandonné ses études.

Fichier INDATA (suite)

#16 c4: a été à l'école l'année dernière? (suite)

Valeur	Libellé	Enreg.	Pourcentage
1	Oui	7495	50.6%
2	Non	7307	49.4%
Sysmiss		28243	

#17 c5: Fréquente l'école actuellement?

Information	[Type= discrète] [Format=numeric] [Valide=14803] [Gamme= 1-2]		
Définition	Variable sur Fréquente l'école actuellement?		
Univers	Couvre tous les ménages de la ZD en question		
Source	variable renseignée par l'enquêteur		
Formulation de la question	C.5 Est-ce que [NOM] fréquente actuellement l'école?		
Instructions aux enquêteurs	C.5 Est-ce que [NOM] fréquente actuellement l'école : Pour toute personne qui fréquente l'école actuellement il faudra inscrire "Oui", et poser ensuite la question C.6. Si la réponse est "Non", l'enquêteur passera à la question C.9 pour cette personne. Si la personne est en vacances scolaires (trimestrielles ou d'été), mais a l'intention d'y retourner après les vacances, l'enquêteur devra inscrire "Oui" comme réponse.		
Valeur	Libellé	Enreg.	Pourcentage
1	Oui	8099	54.7%
2	Non	6704	45.3%
Sysmiss		28242	

#18 c6: plus haute classe actuelle

Information	[Type= discrète] [Format=numeric] [Valide=8099] [Gamme= 0-33]		
Définition	Variable sur plus haute classe actuelle		
Univers	Couvre tous les ménages de la ZD en question		
Source	variable renseignée par l'enquêteur		
Formulation de la question	C.6 Dans quelle classe est actuellement [NOM]?		
Instructions aux enquêteurs	C.6 Niveau scolaire actuel : Les codes des réponses à cette question sont les mêmes que ceux utilisés pour la question C.3. Il faudra aussi inscrire "33" pour les membres des ménages qui étaient à l'université l'année précédente et le sont encore actuellement. Pour ceux qui suivent une formation professionnelle ou technique, ou encore une formation pour enseignants correspondant au secondaire on inscrira soit « 31 ou 32 ». Pour ceux qui suivraient une formation professionnelle et technique dans l'enseignement supérieur on inscrira « 33 ». Par exemple, pour l'école normale supérieure on inscrira « 33 », alors que pour l'école de police on inscrira « 31 ».		
Valeur	Libellé	Enreg.	Pourcentage
0	Aucun	0	0.0%
1	Ecole maternelle	119	1.5%
2	Ecole Coranique	2235	27.6%
3	Alphabétisation	36	0.4%

Fichier INDATA (suite)

#18 c6: plus haute classe actuelle (suite)

Valeur (suite)	Libellé	Enreg.	Pourcentage
11	CPI	1051	13.0%
12	CP2	934	11.5%
13	CE1	807	10.0%
14	CE2	526	6.5%
15	CM1	492	6.1%
16	CM2	643	7.9%
21	6ème	313	3.9%
22	5ème	189	2.3%
23	4ème	221	2.7%
24	3ème	192	2.4%
25	2nde	83	1.0%
26	1ère	51	0.6%
27	Terminale	57	0.7%
31	Enseignement professionnel	53	0.7%
32	Enseignement technique	9	0.1%
33	Enseignement supérieur	88	1.1%
Sysmiss		34946	

#19 c7: Type d'école fréquentée

Information	[Type= discrète] [Format=numeric] [Valide=8099] [Gamme= 1-5]		
Définition	Variable sur Type d'école fréquentée		
Univers	Couvre tous les ménages de la ZD en question		
Source	variable renseignée par l'enquêteur		
Formulation de la question	C.7 Qui gère l'école que fréquente [NOM]?		
Instructions aux enquêteurs	<p>C.7 Qui gère l'école :</p> <p>Pour ceux actuellement à l'école, l'enquêteur devra indiquer quel type d'organisation gère l'école. Il est conseillé au contrôleur de s'informer sur les types d'écoles existants dans la région, car certaines personnes interrogées pourraient avoir des difficultés à faire part de cette information. Le contrôleur peut alors aider l'enquêteur à enregistrer correctement le type d'organisation à partir du nom de l'école.</p>		
Valeur	Libellé	Enreg.	Pourcentage
1	Le gouvernement	5278	65.2%
2	Organisation religieuse	976	12.1%
3	Le privé	1022	12.6%
4	La communauté	678	8.4%
5	Autre	145	1.8%
Sysmiss		34946	

Fichier INDATA (suite)

#20 c8a: causes d'insatisfaction : aucune (satisfait)

Information	[Type= discrète] [Format=numeric] [Valide=8099] [Gamme= 1-2]		
Définition	Variable sur causes d'insatisfaction : aucune (satisfait)		
Univers	Couvre tous les ménages de la ZD en question		
Source	variable renseignée par l'enquêteur		
Formulation de la question	C.8 Quelles sont les causes d'insatisfaction avec l'école de [NOM]?		
Instructions aux enquêteurs	<p>C.8 Causes d'insatisfaction avec l'école:</p> <p>On enregistre ici les problèmes rencontrés par les personnes qui fréquentent actuellement l'école. Il s'agit ici des problèmes concernant le milieu scolaire et non pas les performances de l'élève. Il faudra expliquer ceci aux personnes interrogées, lorsque nécessaire : les problèmes dont il s'agit ne comprennent pas les problèmes personnels tels que ceux concernant les performances, l'état de santé, etc. Il doit s'agir aussi de problèmes vécus récemment ou durant l'année scolaire. Quelques problèmes de ce type ont été identifiés pour être pré-codés. Tout problème non listé ici devra être enregistré "Autre problème". Cependant, on devra faire tout son possible pour éviter la réponse "Autre problème", car souvent un bon nombre de ces réponses n'ont pas d'implications significatives en termes de politique. Les enquêteurs peuvent enregistrer autant de réponses qu'il le faut. Si un élève n'a pas de problèmes, il faudra évidemment inscrire la réponse : 'pas de problèmes/satisfait '. Après avoir posé cette question à quelqu'un qui est actuellement à l'école, l'enquêteur devra poser les questions relatives à l'éducation à la personne suivante, et non pas poser la question C.9.</p>		
Valeur	Libellé	Enreg.	Pourcentage
1	Oui	4919	60.7%
2	Non	3180	39.3%
Sysmiss		34946	

#21 c8b: causes d'insatisfaction : manques de livres/fournitures

Information	[Type= discrète] [Format=numeric] [Valide=8099] [Gamme= 1-2]		
Définition	Variable sur causes d'insatisfaction : manques de livres/fournitures		
Univers	Couvre tous les ménages de la ZD en question		
Source	variable renseignée par l'enquêteur		
Formulation de la question	C.8 Quelles sont les causes d'insatisfaction avec l'école de [NOM]?		
Instructions aux enquêteurs	<p>C.8 Causes d'insatisfaction avec l'école:</p> <p>On enregistre ici les problèmes rencontrés par les personnes qui fréquentent actuellement l'école. Il s'agit ici des problèmes concernant le milieu scolaire et non pas les performances de l'élève. Il faudra expliquer ceci aux personnes interrogées, lorsque nécessaire : les problèmes dont il s'agit ne comprennent pas les problèmes personnels tels que ceux concernant les performances, l'état de santé, etc. Il doit s'agir aussi de problèmes vécus récemment ou durant l'année scolaire. Quelques problèmes de ce type ont été identifiés pour être pré-codés. Tout problème non listé ici devra être enregistré "Autre problème". Cependant, on devra faire tout son possible pour éviter la réponse "Autre problème", car souvent un bon nombre de ces réponses n'ont pas d'implications significatives en termes de politique. Les enquêteurs peuvent enregistrer autant de réponses qu'il le faut. Si un élève n'a pas de problèmes, il faudra évidemment inscrire la réponse : 'pas de problèmes/satisfait '. Après avoir posé cette question à quelqu'un qui est actuellement à l'école, l'enquêteur devra poser les questions relatives à l'éducation à la personne suivante, et non pas poser la question C.9.</p>		
Valeur	Libellé	Enreg.	Pourcentage
1	Oui	2476	30.6%
2	Non	5623	69.4%
Sysmiss		34946	

Fichier INDATA (suite)

#22 c8c: causes d'insatisfaction : Enseignement médiocre

Information	[Type= discrète] [Format=numeric] [Valide=8099] [Gamme= 1-2]		
Définition	Variable sur causes d'insatisfaction : Enseignement médiocre		
Univers	Couvre tous les ménages de la ZD en question		
Source	variable renseignée par l'enquêteur		
Formulation de la question	C.8 Quelles sont les causes d'insatisfaction avec l'école de [NOM]?		
Instructions aux enquêteurs	<p>C.8 Causes d'insatisfaction avec l'école:</p> <p>On enregistre ici les problèmes rencontrés par les personnes qui fréquentent actuellement l'école. Il s'agit ici des problèmes concernant le milieu scolaire et non pas les performances de l'élève. Il faudra expliquer ceci aux personnes interrogées, lorsque nécessaire : les problèmes dont il s'agit ne comprennent pas les problèmes personnels tels que ceux concernant les performances, l'état de santé, etc. Il doit s'agir aussi de problèmes vécus récemment ou durant l'année scolaire. Quelques problèmes de ce type ont été identifiés pour être pré-codés. Tout problème non listé ici devra être enregistré "Autre problème". Cependant, on devra faire tout son possible pour éviter la réponse "Autre problème", car souvent un bon nombre de ces réponses n'ont pas d'implications significatives en termes de politique. Les enquêteurs peuvent enregistrer autant de réponses qu'il le faut. Si un élève n'a pas de problèmes, il faudra évidemment inscrire la réponse : 'pas de problèmes/satisfait '. Après avoir posé cette question à quelqu'un qui est actuellement à l'école, l'enquêteur devra poser les questions relatives à l'éducation à la personne suivante, et non pas poser la question C.9.</p>		
Valeur	Libellé	Enreg.	Pourcentage
1	Oui	611	7.5%
2	Non	7488	92.5%
Sysmiss		34946	

#23 c8d: causes d'insatisfaction : manque d'enseignants

Information	[Type= discrète] [Format=numeric] [Valide=8099] [Gamme= 1-2]		
Définition	Variable sur causes d'insatisfaction : manque d'enseignants		
Univers	Couvre tous les ménages de la ZD en question		
Source	variable renseignée par l'enquêteur		
Formulation de la question	C.8 Quelles sont les causes d'insatisfaction avec l'école de [NOM]?		
Instructions aux enquêteurs	<p>C.8 Causes d'insatisfaction avec l'école:</p> <p>On enregistre ici les problèmes rencontrés par les personnes qui fréquentent actuellement l'école. Il s'agit ici des problèmes concernant le milieu scolaire et non pas les performances de l'élève. Il faudra expliquer ceci aux personnes interrogées, lorsque nécessaire : les problèmes dont il s'agit ne comprennent pas les problèmes personnels tels que ceux concernant les performances, l'état de santé, etc. Il doit s'agir aussi de problèmes vécus récemment ou durant l'année scolaire. Quelques problèmes de ce type ont été identifiés pour être pré-codés. Tout problème non listé ici devra être enregistré "Autre problème". Cependant, on devra faire tout son possible pour éviter la réponse "Autre problème", car souvent un bon nombre de ces réponses n'ont pas d'implications significatives en termes de politique. Les enquêteurs peuvent enregistrer autant de réponses qu'il le faut. Si un élève n'a pas de problèmes, il faudra évidemment inscrire la réponse : 'pas de problèmes/satisfait '. Après avoir posé cette question à quelqu'un qui est actuellement à l'école, l'enquêteur devra poser les questions relatives à l'éducation à la personne suivante, et non pas poser la question C.9.</p>		
Valeur	Libellé	Enreg.	Pourcentage
1	Oui	728	9.0%
2	Non	7371	91.0%
Sysmiss		34946	

Fichier INDATA (suite)

#24 c8e: causes d'insatisfaction : établissement en mauvais état

Information	[Type= discrète] [Format=numeric] [Valide=8099] [Gamme= 1-2]		
Définition	Variable sur causes d'insatisfaction : établissement en mauvais état		
Univers	Couvre tous les ménages de la ZD en question		
Source	variable renseignée par l'enquêteur		
Formulation de la question	C.8 Quelles sont les causes d'insatisfaction avec l'école de [NOM]?		
Instructions aux enquêteurs	<p>C.8 Causes d'insatisfaction avec l'école:</p> <p>On enregistre ici les problèmes rencontrés par les personnes qui fréquentent actuellement l'école. Il s'agit ici des problèmes concernant le milieu scolaire et non pas les performances de l'élève. Il faudra expliquer ceci aux personnes interrogées, lorsque nécessaire : les problèmes dont il s'agit ne comprennent pas les problèmes personnels tels que ceux concernant les performances, l'état de santé, etc. Il doit s'agir aussi de problèmes vécus récemment ou durant l'année scolaire. Quelques problèmes de ce type ont été identifiés pour être pré-codés. Tout problème non listé ici devra être enregistré "Autre problème". Cependant, on devra faire tout son possible pour éviter la réponse "Autre problème", car souvent un bon nombre de ces réponses n'ont pas d'implications significatives en termes de politique. Les enquêteurs peuvent enregistrer autant de réponses qu'il le faut. Si un élève n'a pas de problèmes, il faudra évidemment inscrire la réponse : 'pas de problèmes/satisfait '. Après avoir posé cette question à quelqu'un qui est actuellement à l'école, l'enquêteur devra poser les questions relatives à l'éducation à la personne suivante, et non pas poser la question C.9.</p>		
Valeur	Libellé	Enreg.	Pourcentage
1	Oui	807	10.0%
2	Non	7292	90.0%
Sysmiss		34946	

#25 c8f: causes d'insatisfaction : autres problèmes

Information	[Type= discrète] [Format=numeric] [Valide=8099] [Gamme= 1-2]		
Définition	Variable sur causes d'insatisfaction : autres problèmes		
Univers	Couvre tous les ménages de la ZD en question		
Source	variable renseignée par l'enquêteur		
Formulation de la question	C.8 Quelles sont les causes d'insatisfaction avec l'école de [NOM]?		
Instructions aux enquêteurs	<p>C.8 Causes d'insatisfaction avec l'école:</p> <p>On enregistre ici les problèmes rencontrés par les personnes qui fréquentent actuellement l'école. Il s'agit ici des problèmes concernant le milieu scolaire et non pas les performances de l'élève. Il faudra expliquer ceci aux personnes interrogées, lorsque nécessaire : les problèmes dont il s'agit ne comprennent pas les problèmes personnels tels que ceux concernant les performances, l'état de santé, etc. Il doit s'agir aussi de problèmes vécus récemment ou durant l'année scolaire. Quelques problèmes de ce type ont été identifiés pour être pré-codés. Tout problème non listé ici devra être enregistré "Autre problème". Cependant, on devra faire tout son possible pour éviter la réponse "Autre problème", car souvent un bon nombre de ces réponses n'ont pas d'implications significatives en termes de politique. Les enquêteurs peuvent enregistrer autant de réponses qu'il le faut. Si un élève n'a pas de problèmes, il faudra évidemment inscrire la réponse : 'pas de problèmes/satisfait '. Après avoir posé cette question à quelqu'un qui est actuellement à l'école, l'enquêteur devra poser les questions relatives à l'éducation à la personne suivante, et non pas poser la question C.9.</p>		
Valeur	Libellé	Enreg.	Pourcentage
1	Oui	194	2.4%
2	Non	7905	97.6%
Sysmiss		34946	

Fichier INDATA (suite)

#26 c9a: Raison - ne vas pas à l'école : trop âgé/ a fini l'école

Information	[Type= discrète] [Format=numeric] [Valide=6704] [Gamme= 1-2]		
Définition	Variable sur Raison - ne vas pas à l'école : trop âgé/ a fini l'école		
Univers	Couvre tous les ménages de la ZD en question		
Source	variable renseignée par l'enquêteur		
Formulation de la question	C.9 Pourquoi [NOM] ne va-t-il pas actuellement à l'école?		
Instructions aux enquêteurs	C.9 Pourquoi ne va-t-il/elle pas à l'école actuellement : Cette question doit être posée à tous ceux qui ne fréquentent pas l'école actuellement. Les enquêteurs peuvent enregistrer autant de réponses que nécessaire. Si une réponse qui n'est pas listée dans le questionnaire est donnée, l'enquêteur devra utiliser le code 'Autre' (le recours à ce code devra être évité autant que possible) et inscrire la raison dans l'espace réservé aux commentaires dans la Section A.		
Valeur	Libellé	Enreg.	Pourcentage
1	Oui	1503	22.4%
2	Non	5201	77.6%
9	ND	1	
Sysmiss		36340	

#27 c9b: Raison - ne vas pas à l'école: Trop éloigné

Information	[Type= discrète] [Format=numeric] [Valide=6704] [Gamme= 1-2]		
Définition	Variable sur Raison - ne vas pas à l'école: Trop éloigné		
Univers	Couvre tous les ménages de la ZD en question		
Source	variable renseignée par l'enquêteur		
Formulation de la question	C.9 Pourquoi [NOM] ne va-t-il pas actuellement à l'école?		
Instructions aux enquêteurs	C.9 Pourquoi ne va-t-il/elle pas à l'école actuellement : Cette question doit être posée à tous ceux qui ne fréquentent pas l'école actuellement. Les enquêteurs peuvent enregistrer autant de réponses que nécessaire. Si une réponse qui n'est pas listée dans le questionnaire est donnée, l'enquêteur devra utiliser le code 'Autre' (le recours à ce code devra être évité autant que possible) et inscrire la raison dans l'espace réservé aux commentaires dans la Section A.		
Valeur	Libellé	Enreg.	Pourcentage
1	Oui	97	1.4%
2	Non	6607	98.6%
9	ND	1	
Sysmiss		36340	

#28 c9c: Raison - ne vas pas à l'école: Trop cher

Information	[Type= discrète] [Format=numeric] [Valide=6704] [Gamme= 1-2]		
Définition	Variable sur Raison - ne vas pas à l'école: Trop cher		
Univers	Couvre tous les ménages de la ZD en question		
Source	variable renseignée par l'enquêteur		

Fichier INDATA (suite)

#28 c9c: Raison - ne vas pas à l'école: Trop cher (suite)			
Formulation de la question	C.9 Pourquoi [NOM] ne va-t-il pas actuellement à l'école?		
Instructions aux enquêteurs	C.9 Pourquoi ne va-t-il/elle pas à l'école actuellement : Cette question doit être posée à tous ceux qui ne fréquentent pas l'école actuellement. Les enquêteurs peuvent enregistrer autant de réponses que nécessaire. Si une réponse qui n'est pas listée dans le questionnaire est donnée, l'enquêteur devra utiliser le code 'Autre' (le recours à ce code devra être évité autant que possible) et inscrire la raison dans l'espace réservé aux commentaires dans la Section A.		
Valeur	Libellé	Enreg.	Pourcentage
1	Oui	40	0.6%
2	Non	6664	99.4%
Sysmiss		36341	

#29 c9d: Raison - ne vas pas à l'école: Travaille (à la maison/a un travail)			
Information	[Type= discrète] [Format=numeric] [Valide=6704] [Gamme= 1-2]		
Définition	Variable sur Raison - ne vas pas à l'école: Travaille (à la maison/a un travail)		
Univers	Couvre tous les ménages de la ZD en question		
Source	variable renseignée par l'enquêteur		
Formulation de la question	C.9 Pourquoi [NOM] ne va-t-il pas actuellement à l'école?		
Instructions aux enquêteurs	C.9 Pourquoi ne va-t-il/elle pas à l'école actuellement : Cette question doit être posée à tous ceux qui ne fréquentent pas l'école actuellement. Les enquêteurs peuvent enregistrer autant de réponses que nécessaire. Si une réponse qui n'est pas listée dans le questionnaire est donnée, l'enquêteur devra utiliser le code 'Autre' (le recours à ce code devra être évité autant que possible) et inscrire la raison dans l'espace réservé aux commentaires dans la Section A.		
Valeur	Libellé	Enreg.	Pourcentage
1	Oui	1609	24.0%
2	Non	5095	76.0%
Sysmiss		36341	

#30 c9e: Raison - ne vas pas à l'école: Inutile/aucun intérêt			
Information	[Type= discrète] [Format=numeric] [Valide=6704] [Gamme= 1-2]		
Définition	Variable sur Raison - ne vas pas à l'école: Inutile/aucun intérêt		
Univers	Couvre tous les ménages de la ZD en question		
Source	variable renseignée par l'enquêteur		
Formulation de la question	C.9 Pourquoi [NOM] ne va-t-il pas actuellement à l'école?		
Instructions aux enquêteurs	C.9 Pourquoi ne va-t-il/elle pas à l'école actuellement : Cette question doit être posée à tous ceux qui ne fréquentent pas l'école actuellement. Les enquêteurs peuvent enregistrer autant de réponses que nécessaire. Si une réponse qui n'est pas listée dans le questionnaire est donnée, l'enquêteur devra utiliser le code 'Autre' (le recours à ce code devra être évité autant que possible) et inscrire la raison dans l'espace réservé aux commentaires dans la Section A.		

Fichier INDATA (suite)

#30 c9e: Raison - ne vas pas à l'école: Inutile/aucun intérêt (suite)

Valeur	Libellé	Enreg.	Pourcentage
1	Oui	613	9.1%
2	Non	6091	90.9%
Sysmiss		36341	

#31 c9f: Raison - ne vas pas à l'école: Maladie/handicap

Information	[Type= discrète] [Format=numeric] [Valide=6704] [Gamme= 1-2]		
Définition	Variable sur Raison - ne vas pas à l'école: Maladie/handicap		
Univers	Couvre tous les ménages de la ZD en question		
Source	variable renseignée par l'enquêteur		
Formulation de la question	C.9 Pourquoi [NOM] ne va-t-il pas actuellement à l'école?		
Instructions aux enquêteurs	C.9 Pourquoi ne va-t-il/elle pas à l'école actuellement : Cette question doit être posée à tous ceux qui ne fréquentent pas l'école actuellement. Les enquêteurs peuvent enregistrer autant de réponses que nécessaire. Si une réponse qui n'est pas listée dans le questionnaire est donnée, l'enquêteur devra utiliser le code 'Autre' (le recours à ce code devra être évité autant que possible) et inscrire la raison dans l'espace réservé aux commentaires dans la Section A.		
Valeur	Libellé	Enreg.	Pourcentage
1	Oui	98	1.5%
2	Non	6606	98.5%
Sysmiss		36341	

#32 c9g: Raison - ne vas pas à l'école: A échoué à l'examen

Information	[Type= discrète] [Format=numeric] [Valide=6704] [Gamme= 1-2]		
Définition	Variable sur Raison - ne vas pas à l'école: A échoué à l'examen		
Univers	Couvre tous les ménages de la ZD en question		
Source	variable renseignée par l'enquêteur		
Formulation de la question	C.9 Pourquoi [NOM] ne va-t-il pas actuellement à l'école?		
Instructions aux enquêteurs	C.9 Pourquoi ne va-t-il/elle pas à l'école actuellement : Cette question doit être posée à tous ceux qui ne fréquentent pas l'école actuellement. Les enquêteurs peuvent enregistrer autant de réponses que nécessaire. Si une réponse qui n'est pas listée dans le questionnaire est donnée, l'enquêteur devra utiliser le code 'Autre' (le recours à ce code devra être évité autant que possible) et inscrire la raison dans l'espace réservé aux commentaires dans la Section A.		
Valeur	Libellé	Enreg.	Pourcentage
1	Oui	2479	37.0%
2	Non	4225	63.0%
Sysmiss		36341	

Fichier INDATA (suite)

#33 c9h: Raison - ne vas pas à l'école: Enceinte/s'est marié

Information	[Type= discrète] [Format=numeric] [Valide=6704] [Gamme= 1-2]		
Définition	Variable sur Raison - ne vas pas à l'école: Enceinte/s'est marié		
Univers	Couvre tous les ménages de la ZD en question		
Source	variable renseignée par l'enquêteur		
Formulation de la question	C.9 Pourquoi [NOM] ne va-t-il pas actuellement à l'école?		
Instructions aux enquêteurs	C.9 Pourquoi ne va-t-il/elle pas à l'école actuellement : Cette question doit être posée à tous ceux qui ne fréquentent pas l'école actuellement. Les enquêteurs peuvent enregistrer autant de réponses que nécessaire. Si une réponse qui n'est pas listée dans le questionnaire est donnée, l'enquêteur devra utiliser le code 'Autre' (le recours à ce code devra être évité autant que possible) et inscrire la raison dans l'espace réservé aux commentaires dans la Section A.		
Valeur	Libellé	Enreg.	Pourcentage
1	Oui	603	9.0%
2	Non	6101	91.0%
Sysmiss		36341	

#34 c9i: Raison - ne vas pas à l'école: Autres

Information	[Type= discrète] [Format=numeric] [Valide=6704] [Gamme= 1-2]		
Définition	Variable sur Raison - ne vas pas à l'école: Autres		
Univers	Couvre tous les ménages de la ZD en question		
Source	variable renseignée par l'enquêteur		
Formulation de la question	C.9 Pourquoi [NOM] ne va-t-il pas actuellement à l'école?		
Instructions aux enquêteurs	C.9 Pourquoi ne va-t-il/elle pas à l'école actuellement : Cette question doit être posée à tous ceux qui ne fréquentent pas l'école actuellement. Les enquêteurs peuvent enregistrer autant de réponses que nécessaire. Si une réponse qui n'est pas listée dans le questionnaire est donnée, l'enquêteur devra utiliser le code 'Autre' (le recours à ce code devra être évité autant que possible) et inscrire la raison dans l'espace réservé aux commentaires dans la Section A.		
Valeur	Libellé	Enreg.	Pourcentage
1	Oui	309	4.6%
2	Non	6395	95.4%
Sysmiss		36341	

#35 d1: Est enceinte actuellement

Information	[Type= discrète] [Format=numeric] [Valide=10738] [Gamme= 1-2]		
Définition	Variable sur Est enceinte actuellement		
Univers	Couvre tous les ménages de la ZD en question		
Source	variable renseignée par l'enquêteur		
Formulation de la question	D.1 Est-ce que [NOM] est actuellement enceinte?		
Instructions aux	Les questions D.1 et D.2 devraient être posées seulement aux personnes de sexe féminin âgées de 12 ans et		

Fichier INDATA (suite)

#35 d1: Est enceinte actuellement (suite)

enquêteurs	plus. D.1 Est-ce que [NOM] est actuellement enceinte ? Cette question est posée à toute femme âgée de 12 à 49 ans. L'enquêteur devra encercler le numéro de ces personnes en haut de la Section, après avoir complété la liste des membres du ménage en Section B.		
Valeur	Libellé	Enreg.	Pourcentage
1	Oui	818	7.6%
2	Non	9920	92.4%
Sysmiss		32307	

#36 d2: Qui a assisté pendant la période prénatale

Information	[Type= discrète] [Format=numeric] [Valide=824] [Gamme= 1-6]		
Définition	Variable sur Qui a assisté pendant la période prénatale		
Univers	Couvre tous les ménages de la ZD en question		
Source	variable renseignée par l'enquêteur		
Formulation de la question	D.2 Qui a assisté [NOM] pendant la période prénatale ?		
Instructions aux enquêteurs	D.2 Soins prénatals : La fourniture de soins de santé aux femmes enceintes est essentielle aussi bien à la santé des mères et que des bébés. Si la femme enceinte a reçu des soins prénatals (soins liés à la grossesse), l'enquêteur noircira la bulle correspondant à la réponse donnée par l'enquêté (e). Ceci ne comprend pas les soins reçus lors de l'accouchement.		
Valeur	Libellé	Enreg.	Pourcentage
1	Medecin	13	1.6%
2	Infirmière/sage femme	498	60.4%
3	Accoucheuse trad. Formée	17	2.1%
4	Accoucheuse trad. Non Formée	20	2.4%
5	Pas d'assistance	258	31.3%
6	Parent, amie ou autres	18	2.2%
Sysmiss		42221	

#37 d3: est mentalement ou physiquement handicapé ou infirme?

Information	[Type= discrète] [Format=numeric] [Valide=43045] [Gamme= 1-2]		
Définition	Variable sur est mentalement ou physiquement handicapé ou infirme?		
Univers	Couvre tous les ménages de la ZD en question		
Source	variable renseignée par l'enquêteur		
Formulation de la question	D.3 Est-ce que [NOM] est mentalement ou physiquement handicapé ou infirme?		
Instructions aux enquêteurs	Les questions D.3 à D.11 devraient être posées à tous les membres.		

Fichier INDATA (suite)

#37 d3: est mentalement ou physiquement handicapé ou infirme? (suite)

	<p>D.3 Handicap ou invalidité :</p> <p>Cette question devrait permettre de savoir si une personne est atteinte d'incapacité physique ou mentale, de manière permanente. Ainsi, quelqu'un qui se trouve être indisposé temporairement à cause d'une jambe cassée ne peut être considéré comme handicapé (une telle personne serait concernée par la question suivante). L'incapacité physique ou mentale que l'on doit considérer ici est celle qui empêche la personne de mener normalement une activité essentielle ou scolaire. Il peut s'agir d'une infirmité des membres (du corps), d'une maladie physique ou mentale, qui rendent la personne incapable de poursuivre une activité physique normale. Il faut noter que cette question sera posée à tous les membres du ménage, mais qu'elle sera la première question de la section D pour les personnes qui ne seraient pas de sexe féminin et âgées de 13 ans et plus.</p>		
Valeur	Libellé	Enreg.	Pourcentage
1	Oui	628	1.5%
2	Non	42417	98.5%

#38 d4: a été malade ou blessé durant les 4 dernières semaines?

Information	[Type= discrète] [Format=numeric] [Valide=43045] [Gamme= 1-2]		
Définition	Variable sur a été malade ou blessé durant les 4 dernières semaines?		
Univers	Couvre tous les ménages de la ZD en question		
Source	variable renseignée par l'enquêteur		
Formulation de la question	D.4 Est-ce que [NOM] a été malade ou blessé durant les 4 dernières semaines?		
Instructions aux enquêteurs	<p>D.4 Maladie ou blessure :</p> <p>Cette question a pour but d'identifier les personnes qui sont actuellement malades ou blessées ou qui l'ont été récemment ; et qui, par conséquent, n'ont pu maintenir normalement leurs activités, telles que fréquenter l'école ou travailler, s'occuper de la famille, etc. L'enquêteur déterminera d'abord si le membre du ménage est actuellement malade ou blessé ou s'il l'a été durant les quatre dernières semaines. Ceci ne comprend pas des indispositions mineures tels que petits maux de têtes, ou crampes d'estomac épisodiques, etc.</p>		
Valeur	Libellé	Enreg.	Pourcentage
1	Oui	3804	8.8%
2	Non	39241	91.2%

#39 d5a: genre de maladie/blessure: Fièvre/Paludisme

Information	[Type= discrète] [Format=numeric] [Valide=3804] [Gamme= 1-2]		
Définition	Variable sur genre de maladie/blessure: Fièvre/Paludisme		
Univers	Couvre tous les ménages de la ZD en question		
Source	variable renseignée par l'enquêteur		
Formulation de la question	D.5 De quel genre de maladie/blessure [NOM] a-t-il/elle souffert?		
Instructions aux enquêteurs	<p>D.5 Type de maladie ou de blessure :</p> <p>Cette question qui suit D.4 doit être posée aux personnes qui sont/étaient incapables d'exercer des activités normales pour cause de maladie ou de blessure, durant les quatre dernières semaines. S'ils ont souffert de plus d'une maladie ou blessure, l'enquêteur devra enregistrer tous les cas.</p>		

Fichier INDATA (suite)

#39 d5a: genre de maladie/blessure: Fièvre/Paludisme (suite)

Valeur	Libellé	Enreg.	Pourcentage
1	Oui	1956	51.4%
2	Non	1848	48.6%
Sysmiss		39241	

#40 d5b: genre de maladie/blessure: diarrhée

Information	[Type= discrète] [Format=numeric] [Valide=3804] [Gamme= 1-2]		
Définition	Variable sur genre de maladie/blessure: diarrhée		
Univers	Couvre tous les ménages de la ZD en question		
Source	variable renseignée par l'enquêteur		
Formulation de la question	D.5 De quel genre de maladie/blessure [NOM] a-t-il/elle souffert?		
Instructions aux enquêteurs	D.5 Type de maladie ou de blessure : Cette question qui suit D.4 doit être posée aux personnes qui sont/étaient incapables d'exercer des activités normales pour cause de maladie ou de blessure, durant les quatre dernières semaines. S'ils ont souffert de plus d'une maladie ou blessure, l'enquêteur devra enregistrer tous les cas.		
Valeur	Libellé	Enreg.	Pourcentage
1	Oui	784	20.6%
2	Non	3020	79.4%
Sysmiss		39241	

#41 d5c: genre de maladie/blessure: accident

Information	[Type= discrète] [Format=numeric] [Valide=3804] [Gamme= 1-2]		
Définition	Variable sur genre de maladie/blessure: accident		
Univers	Couvre tous les ménages de la ZD en question		
Source	variable renseignée par l'enquêteur		
Formulation de la question	D.5 De quel genre de maladie/blessure [NOM] a-t-il/elle souffert?		
Instructions aux enquêteurs	D.5 Type de maladie ou de blessure : Cette question qui suit D.4 doit être posée aux personnes qui sont/étaient incapables d'exercer des activités normales pour cause de maladie ou de blessure, durant les quatre dernières semaines. S'ils ont souffert de plus d'une maladie ou blessure, l'enquêteur devra enregistrer tous les cas.		
Valeur	Libellé	Enreg.	Pourcentage
1	Oui	101	2.7%
2	Non	3703	97.3%
Sysmiss		39241	

Fichier INDATA (suite)

#42 d5d: genre de maladie/blessure: problème dentaire			
Information	[Type= discrète] [Format=numeric] [Valide=3804] [Gamme= 1-2]		
Définition	Variable sur genre de maladie/blessure: problème dentaire		
Univers	Couvre tous les ménages de la ZD en question		
Source	variable renseignée par l'enquêteur		
Formulation de la question	D.5 De quel genre de maladie/blessure [NOM] a-t-il/elle souffert?		
Instructions aux enquêteurs	D.5 Type de maladie ou de blessure : Cette question qui suit D.4 doit être posée aux personnes qui sont/étaient incapables d'exercer des activités normales pour cause de maladie ou de blessure, durant les quatre dernières semaines. S'ils ont souffert de plus d'une maladie ou blessure, l'enquêteur devra enregistrer tous les cas.		
Valeur	Libellé	Enreg.	Pourcentage
1	Oui	136	3.6%
2	Non	3668	96.4%
Sysmiss		39241	

#43 d5e: genre de maladie/blessure: problème de peau			
Information	[Type= discrète] [Format=numeric] [Valide=3804] [Gamme= 1-2]		
Définition	Variable sur genre de maladie/blessure: problème de peau		
Univers	Couvre tous les ménages de la ZD en question		
Source	variable renseignée par l'enquêteur		
Formulation de la question	D.5 De quel genre de maladie/blessure [NOM] a-t-il/elle souffert?		
Instructions aux enquêteurs	D.5 Type de maladie ou de blessure : Cette question qui suit D.4 doit être posée aux personnes qui sont/étaient incapables d'exercer des activités normales pour cause de maladie ou de blessure, durant les quatre dernières semaines. S'ils ont souffert de plus d'une maladie ou blessure, l'enquêteur devra enregistrer tous les cas.		
Valeur	Libellé	Enreg.	Pourcentage
1	Oui	358	9.4%
2	Non	3446	90.6%
Sysmiss		39241	

#44 d5f: genre de maladie/blessure: problème d'œil			
Information	[Type= discrète] [Format=numeric] [Valide=3804] [Gamme= 1-2]		
Définition	Variable sur genre de maladie/blessure: problème d'œil		
Univers	Couvre tous les ménages de la ZD en question		
Source	variable renseignée par l'enquêteur		
Formulation de la question	D.5 De quel genre de maladie/blessure [NOM] a-t-il/elle souffert?		
Instructions aux enquêteurs	D.5 Type de maladie ou de blessure : Cette question qui suit D.4 doit être posée aux personnes qui sont/étaient incapables d'exercer des activités normales pour cause de maladie ou de blessure, durant les quatre dernières semaines. S'ils ont souffert de plus		

Fichier INDATA (suite)

#44 d5f: genre de maladie/blessure: problème d'œil (suite)			
		d'une maladie ou blessure, l'enquêteur devra enregistrer tous les cas.	
Valeur	Libellé	Enreg.	Pourcentage
1	Oui	313	8.2%
2	Non	3491	91.8%
Sysmiss		39241	

#45 d5g: genre de maladie/blessure: problème d'oreille/nez/gorge			
Information	[Type= discrète] [Format=numeric] [Valide=3804] [Gamme= 1-2]		
Définition	Variable sur genre de maladie/blessure: problème d'oreille/nez/gorge		
Univers	Couvre tous les ménages de la ZD en question		
Source	variable renseignée par l'enquêteur		
Formulation de la question	D.5 De quel genre de maladie/blessure [NOM] a-t-il/elle souffert?		
Instructions aux enquêteurs	D.5 Type de maladie ou de blessure : Cette question qui suit D.4 doit être posée aux personnes qui sont/étaient incapables d'exercer des activités normales pour cause de maladie ou de blessure, durant les quatre dernières semaines. S'ils ont souffert de plus d'une maladie ou blessure, l'enquêteur devra enregistrer tous les cas.		
Valeur	Libellé	Enreg.	Pourcentage
1	Oui	605	15.9%
2	Non	3199	84.1%
Sysmiss		39241	

#46 d5h: genre de maladie/blessure: autre			
Information	[Type= discrète] [Format=numeric] [Valide=3804] [Gamme= 1-2]		
Définition	Variable sur genre de maladie/blessure: autre		
Univers	Couvre tous les ménages de la ZD en question		
Source	variable renseignée par l'enquêteur		
Formulation de la question	D.5 De quel genre de maladie/blessure [NOM] a-t-il/elle souffert?		
Instructions aux enquêteurs	D.5 Type de maladie ou de blessure : Cette question qui suit D.4 doit être posée aux personnes qui sont/étaient incapables d'exercer des activités normales pour cause de maladie ou de blessure, durant les quatre dernières semaines. S'ils ont souffert de plus d'une maladie ou blessure, l'enquêteur devra enregistrer tous les cas.		
Valeur	Libellé	Enreg.	Pourcentage
1	Oui	542	14.2%
2	Non	3262	85.8%
Sysmiss		39241	

Fichier INDATA (suite)

#47 d6: Temps d'absence au travail/école du fait de maladie/blessure			
Information	[Type= discrète] [Format=numeric] [Valide=3804] [Gamme= 1-4]		
Définition	Variable sur Temps d'absence au travail/école du fait de maladie/blessure		
Univers	Couvre tous les ménages de la ZD en question		
Source	variable renseignée par l'enquêteur		
Formulation de la question	D.6 Combien de jours [NOM] a-t-il/elle manqué le travail/école du fait de la maladie/blessure?		
Instructions aux enquêteurs	<p>D.6 Journées de travail ou d'école manquées pour cause de maladie: Le bien-être du ménage est affecté chaque fois qu'un membre se trouve incapable d'assurer ses activités normales. Ici l'enquêteur déterminera le nombre de jours de travail ou d'école manqués par la personne malade ou blessée, durant les quatre dernières semaines. Pour enregistrer la réponse, l'enquêteur convertira le nombre de jours en semaines.</p>		
Valeur	Libellé	Enreg.	Pourcentage
1	Aucun	1631	42.9%
2	1 semaine ou moins	1473	38.7%
3	Plus de 1 à 2 semaines	293	7.7%
4	Plus de 2 semaines	407	10.7%
Sysmiss		39241	

#48 d7: a consulté un service/personnel de santé, guérisseur ou marabout			
Information	[Type= discrète] [Format=numeric] [Valide=43045] [Gamme= 1-2]		
Définition	Variable sur a consulté un service/personnel de santé, guérisseur ou marabout		
Univers	Couvre tous les ménages de la ZD en question		
Source	variable renseignée par l'enquêteur		
Formulation de la question	D.7 Est-ce que [NOM] a consulté un service/du personnel de santé ou un guérisseur traditionnel pour une raison quelconque au cours des 4 dernières semaines?		
Instructions aux enquêteurs	<p>D.7 A sollicité des soins médicaux auprès d'un personnel de santé durant les quatre semaines ayant précédé l'enquête :</p> <p>Cette question est posée à tous les membres du ménage, qu'ils aient ou non indiqué n'avoir pu assurer des activités normales. Une réponse affirmative est enregistrée pour quiconque a consulté un fournisseur de services de santé quelle que soit la raison médicale, lors des quatre semaines précédant l'entretien. Pour les personnes qui n'ont pas consulté un fournisseur de services de santé, l'enquêteur devra passer à la question D.11.</p> <p>Un fournisseur de services de soins de santé peut être un médecin, une infirmière, un pharmacien, un professionnel de la santé, un dentiste ou un guérisseur traditionnel. Lorsqu'une mère a emmené son enfant malade chez le médecin, la réponse affirmative sera enregistrée pour l'enfant et non pour la mère.</p> <p>Une réponse "Non" en D.4 implique qu'il y a une réponse en D.7 et réciproquement.</p> <p>Les questions D.8 à D.10 seront posées uniquement au membre du ménage qui ont consulté un fournisseur de services de santé (D.7 = Oui).</p> <p>Ceux qui doivent répondre à D.11 seront ceux qui ont répondu non à D.7 (D.7 = Non).</p>		
Valeur	Libellé	Enreg.	Pourcentage
1	Oui	3060	7.1%
2	Non	39985	92.9%

Fichier INDATA (suite)

#49 d8: principal type de service/personnel consulté

Information	[Type= discrète] [Format=numeric] [Valide=3060] [Gamme= 0-9]
Définition	Variable sur principal type de service/personnel consulté
Univers	Couvrir tous les ménages de la ZD en question
Source	variable renseignée par l'enquêteur
Formulation de la question	D.8 Quel genre de service/de personnel de santé [NOM] a-t-il/elle consulté?
Instructions aux enquêteurs	D.8 Fournisseur de services de santé consulté : Cette question s'adresse aux personnes qui ont consulté ou été soignées par un fournisseur de services de santé. L'enquêteur devra déterminer par le biais de la personne interrogée, le lieu où le fournisseur de services de santé se trouvait. Par exemple, si elle a vu un docteur dans un hôpital, l'enquêteur devra déterminer s'il s'agissait d'un hôpital privé ou public. Si l'enquêté/e a consulté plusieurs fois, l'enquêteur enregistrera le service consulté la première fois.

Valeur	Libellé	Enreg.	Pourcentage
0	Dispensaire privé	77	2.5%
1	Dispensaire public	1180	38.6%
2	Clinique privée	134	4.4%
3	Case ou centre santé comm.	596	19.5%
4	Médecin/dentiste privé	24	0.8%
5	Guérisseur traditionnel	406	13.3%
6	Hôpital du district	80	2.6%
7	Hôpital régional	90	2.9%
8	Hôpital national	66	2.2%
9	Pharmacie/pharmacien	407	13.3%
Sysmiss		39985	

#50 d9: Nombres de visites au cours des 4 dernière semaines

Information	[Type= discrète] [Format=numeric] [Valide=3060] [Gamme= 1-3]
Définition	Variable sur Nombres de visites au cours des 4 dernière semaines
Univers	Couvrir tous les ménages de la ZD en question
Source	variable renseignée par l'enquêteur
Formulation de la question	D.9 Combien de fois [NOM] a-t-il/elle eu recours à ce service au cours des 4 dernières semaines?
Instructions aux enquêteurs	D.9 Nombre d'utilisation des services de santé au cours des quatre dernières semaines: Cette question concerne le fournisseur de services de santé mentionné en D.8. L'enquêteur devra déterminer combien de fois le membre du ménage est allé voir le fournisseur de services de soins durant les quatre semaines précédant l'entretien, et cochera la catégorie correspondante. Comme avec D.7, si la mère a emmené son enfant malade chez le docteur à deux reprises, les deux visites seront enregistrées pour l'enfant et non pas pour la mère.

Valeur	Libellé	Enreg.	Pourcentage
1	1 à 3 fois	2490	81.4%
2	4 à 6 fois	385	12.6%
3	Plus de 6 fois	185	6.0%

Fichier INDATA (suite)

#50 d9: Nombres de visites au cours des 4 dernière semaines (suite)

Valeur (suite)	Libellé	Enreg.	Pourcentage
Sysmiss		39985	

#51 d10a: Problème au moment de la visite : Aucun (satisfait)

Information	[Type= discrète] [Format=numeric] [Valide=3059] [Gamme= 1-2]		
Définition	Variable sur Problème au moment de la visite : Aucun (satisfait)		
Univers	Couvre tous les ménages de la ZD en question		
Source	variable renseignée par l'enquêteur		
Formulation de la question	D.10 Est-ce que [NOM] a eu des problèmes au moment de sa visite?		
Instructions aux enquêteurs	<p>D.10 Problèmes rencontrés avec le service de santé: Cette question aussi concerne le fournisseur de services de soins de santé mentionné en D.8. L'enquêteur écoutera avec attention la personne interrogée pour bien déterminer quelle catégorie s'applique. Si plus d'une catégorie s'applique, il devra les enregistrer toutes. Si la personne n'a pas de problèmes avec le service, l'enquêteur enregistrera "Pas de problèmes (satisfait)". Si aucune des catégories listées ne peut s'appliquer, l'enquêteur enregistrera "Autre" et précisera la réponse donnée dans la case pour Commentaires en première page. Pour les membres du ménage répondant "Oui" à D.7 (ont consulté un fournisseur de services de santé durant les quatre semaines qui ont précédé l'entretien), ceci constituera la dernière question à être posée pour cette personne dans la Section D (D.11 n'est pas applicable).</p> <p>Si une mère a emmené son enfant malade chez le médecin et n'a pas été satisfaite du service parce qu'elle a dû attendre trop longtemps avant de pouvoir le voir ; bien que ce soit la mère qui n'a pas été satisfaite, le problème devra tout de même être enregistré pour l'enfant, car il est celui pour qui des soins médicaux ont été requis.</p>		
Valeur	Libellé	Enreg.	Pourcentage
1	Oui	2436	79.6%
2	Non	623	20.4%
9	ND	1	
Sysmiss		39985	

#52 d10b: Problème au moment de la visite : Etablissement pas propre

Information	[Type= discrète] [Format=numeric] [Valide=3059] [Gamme= 1-2]		
Définition	Variable sur Problème au moment de la visite : Etablissement pas propre		
Univers	Couvre tous les ménages de la ZD en question		
Source	variable renseignée par l'enquêteur		
Formulation de la question	D.10 Est-ce que [NOM] a eu des problèmes au moment de sa visite?		
Instructions aux enquêteurs	<p>D.10 Problèmes rencontrés avec le service de santé: Cette question aussi concerne le fournisseur de services de soins de santé mentionné en D.8. L'enquêteur écoutera avec attention la personne interrogée pour bien déterminer quelle catégorie s'applique. Si plus d'une catégorie s'applique, il devra les enregistrer toutes. Si la personne n'a pas de problèmes avec le service, l'enquêteur enregistrera "Pas de problèmes (satisfait)". Si aucune des catégories listées ne peut s'appliquer, l'enquêteur enregistrera "Autre" et précisera la réponse donnée dans la case pour Commentaires en première page. Pour les membres du ménage répondant "Oui" à D.7 (ont consulté un fournisseur de services de santé durant les quatre semaines qui ont précédé l'entretien), ceci constituera la dernière question à être posée pour</p>		

Fichier INDATA (suite)

#52 d10b: Problème au moment de la visite : Etablissement pas propre (suite)

	cette personne dans la Section D (D.11 n'est pas applicable).		
	Si une mère a emmené son enfant malade chez le médecin et n'a pas été satisfaite du service parce qu'elle a dû attendre trop longtemps avant de pouvoir le voir ; bien que ce soit la mère qui n'a pas été satisfaite, le problème devra tout de même être enregistré pour l'enfant, car il est celui pour qui des soins médicaux ont été requis.		
Valeur	Libellé	Enreg.	Pourcentage
1	Oui	32	1.0%
2	Non	3027	99.0%
9	ND	1	
Sysmiss		39985	

#53 d10c: Problème au moment de la visite : Temps d'attente trop long

Information	[Type= discrète] [Format=numeric] [Valide=3059] [Gamme= 1-2]		
Définition	Variable sur Problème au moment de la visite : Temps d'attente trop long		
Univers	Couvre tous les ménages de la ZD en question		
Source	variable renseignée par l'enquêteur		
Formulation de la question	D.10 Est-ce que [NOM] a eu des problèmes au moment de sa visite?		
Instructions aux enquêteurs	<p>D.10 Problèmes rencontrés avec le service de santé:</p> <p>Cette question aussi concerne le fournisseur de services de soins de santé mentionné en D.8. L'enquêteur écoutera avec attention la personne interrogée pour bien déterminer quelle catégorie s'applique. Si plus d'une catégorie s'applique, il devra les enregistrer toutes. Si la personne n'a pas de problèmes avec le service, l'enquêteur enregistrera "Pas de problèmes (satisfait)". Si aucune des catégories listées ne peut s'appliquer, l'enquêteur enregistrera "Autre" et précisera la réponse donnée dans la case pour Commentaires en première page. Pour les membres du ménage répondant "Oui" à D.7 (ont consulté un fournisseur de services de santé durant les quatre semaines qui ont précédé l'entretien), ceci constituera la dernière question à être posée pour cette personne dans la Section D (D.11 n'est pas applicable).</p> <p>Si une mère a emmené son enfant malade chez le médecin et n'a pas été satisfaite du service parce qu'elle a dû attendre trop longtemps avant de pouvoir le voir ; bien que ce soit la mère qui n'a pas été satisfaite, le problème devra tout de même être enregistré pour l'enfant, car il est celui pour qui des soins médicaux ont été requis.</p>		
Valeur	Libellé	Enreg.	Pourcentage
1	Oui	118	3.9%
2	Non	2941	96.1%
9	ND	1	
Sysmiss		39985	

#54 d10d: Problème au moment de la visite : Pas de personnel formé

Information	[Type= discrète] [Format=numeric] [Valide=3059] [Gamme= 1-2]		
Définition	Variable sur Problème au moment de la visite : Pas de personnel formé		
Univers	Couvre tous les ménages de la ZD en question		
Source	variable renseignée par l'enquêteur		

Fichier INDATA (suite)

#54 d10d: Problème au moment de la visite : Pas de personnel formé (suite)

Formulation de la question	D.10 Est-ce que [NOM] a eu des problèmes au moment de sa visite?		
Instructions aux enquêteurs	<p>D.10 Problèmes rencontrés avec le service de santé: Cette question aussi concerne le fournisseur de services de soins de santé mentionné en D.8. L'enquêteur écoutera avec attention la personne interrogée pour bien déterminer quelle catégorie s'applique. Si plus d'une catégorie s'applique, il devra les enregistrer toutes. Si la personne n'a pas de problèmes avec le service, l'enquêteur enregistrera "Pas de problèmes (satisfait)". Si aucune des catégories listées ne peut s'appliquer, l'enquêteur enregistrera "Autre" et précisera la réponse donnée dans la case pour Commentaires en première page. Pour les membres du ménage répondant "Oui" à D.7 (ont consulté un fournisseur de services de santé durant les quatre semaines qui ont précédé l'entretien), ceci constituera la dernière question à être posée pour cette personne dans la Section D (D.11 n'est pas applicable).</p> <p>Si une mère a emmené son enfant malade chez le médecin et n'a pas été satisfaite du service parce qu'elle a dû attendre trop longtemps avant de pouvoir le voir ; bien que ce soit la mère qui n'a pas été satisfaite, le problème devra tout de même être enregistré pour l'enfant, car il est celui pour qui des soins médicaux ont été requis.</p>		
Valeur	Libellé	Enreg.	Pourcentage
1	Oui	27	0.9%
2	Non	3032	99.1%
9	ND	1	
Sysmiss		39985	

#55 d10e: Problème au moment de la visite : Trop cher

Information	[Type= discrète] [Format=numeric] [Valide=3059] [Gamme= 1-2]		
Définition	Variable sur Problème au moment de la visite : Trop cher		
Univers	Couvre tous les ménages de la ZD en question		
Source	variable renseignée par l'enquêteur		
Formulation de la question	D.10 Est-ce que [NOM] a eu des problèmes au moment de sa visite?		
Instructions aux enquêteurs	<p>D.10 Problèmes rencontrés avec le service de santé: Cette question aussi concerne le fournisseur de services de soins de santé mentionné en D.8. L'enquêteur écoutera avec attention la personne interrogée pour bien déterminer quelle catégorie s'applique. Si plus d'une catégorie s'applique, il devra les enregistrer toutes. Si la personne n'a pas de problèmes avec le service, l'enquêteur enregistrera "Pas de problèmes (satisfait)". Si aucune des catégories listées ne peut s'appliquer, l'enquêteur enregistrera "Autre" et précisera la réponse donnée dans la case pour Commentaires en première page. Pour les membres du ménage répondant "Oui" à D.7 (ont consulté un fournisseur de services de santé durant les quatre semaines qui ont précédé l'entretien), ceci constituera la dernière question à être posée pour cette personne dans la Section D (D.11 n'est pas applicable).</p> <p>Si une mère a emmené son enfant malade chez le médecin et n'a pas été satisfaite du service parce qu'elle a dû attendre trop longtemps avant de pouvoir le voir ; bien que ce soit la mère qui n'a pas été satisfaite, le problème devra tout de même être enregistré pour l'enfant, car il est celui pour qui des soins médicaux ont été requis.</p>		
Valeur	Libellé	Enreg.	Pourcentage
1	Oui	220	7.2%
2	Non	2839	92.8%
9	ND	1	
Sysmiss		39985	

Fichier INDATA (suite)

#56 d10f: Problème au moment de la visite : Pas de médicaments disponibles

Information	[Type= discrète] [Format=numeric] [Valide=3059] [Gamme= 1-2]		
Définition	Variable sur Problème au moment de la visite : Pas de médicaments disponibles		
Univers	Couvre tous les ménages de la ZD en question		
Source	variable renseignée par l'enquêteur		
Formulation de la question	D.10 Est-ce que [NOM] a eu des problèmes au moment de sa visite?		
Instructions aux enquêteurs	<p>D.10 Problèmes rencontrés avec le service de santé:</p> <p>Cette question aussi concerne le fournisseur de services de soins de santé mentionné en D.8. L'enquêteur écoutera avec attention la personne interrogée pour bien déterminer quelle catégorie s'applique. Si plus d'une catégorie s'applique, il devra les enregistrer toutes. Si la personne n'a pas de problèmes avec le service, l'enquêteur enregistrera "Pas de problèmes (satisfait)". Si aucune des catégories listées ne peut s'appliquer, l'enquêteur enregistrera "Autre" et précisera la réponse donnée dans la case pour Commentaires en première page. Pour les membres du ménage répondant "Oui" à D.7 (ont consulté un fournisseur de services de santé durant les quatre semaines qui ont précédé l'entretien), ceci constituera la dernière question à être posée pour cette personne dans la Section D (D.11 n'est pas applicable).</p> <p>Si une mère a emmené son enfant malade chez le médecin et n'a pas été satisfaite du service parce qu'elle a dû attendre trop longtemps avant de pouvoir le voir ; bien que ce soit la mère qui n'a pas été satisfaite, le problème devra tout de même être enregistré pour l'enfant, car il est celui pour qui des soins médicaux ont été requis.</p>		
Valeur	Libellé	Enreg.	Pourcentage
1	Oui	153	5.0%
2	Non	2906	95.0%
9	ND	1	
Sysmiss		39985	

#57 d10g: Problème au moment de la visite : Traitement inefficace

Information	[Type= discrète] [Format=numeric] [Valide=3059] [Gamme= 1-2]		
Définition	Variable sur Problème au moment de la visite : Traitement inefficace		
Univers	Couvre tous les ménages de la ZD en question		
Source	variable renseignée par l'enquêteur		
Formulation de la question	D.10 Est-ce que [NOM] a eu des problèmes au moment de sa visite?		
Instructions aux enquêteurs	<p>D.10 Problèmes rencontrés avec le service de santé:</p> <p>Cette question aussi concerne le fournisseur de services de soins de santé mentionné en D.8. L'enquêteur écoutera avec attention la personne interrogée pour bien déterminer quelle catégorie s'applique. Si plus d'une catégorie s'applique, il devra les enregistrer toutes. Si la personne n'a pas de problèmes avec le service, l'enquêteur enregistrera "Pas de problèmes (satisfait)". Si aucune des catégories listées ne peut s'appliquer, l'enquêteur enregistrera "Autre" et précisera la réponse donnée dans la case pour Commentaires en première page. Pour les membres du ménage répondant "Oui" à D.7 (ont consulté un fournisseur de services de santé durant les quatre semaines qui ont précédé l'entretien), ceci constituera la dernière question à être posée pour cette personne dans la Section D (D.11 n'est pas applicable).</p> <p>Si une mère a emmené son enfant malade chez le médecin et n'a pas été satisfaite du service parce qu'elle a dû attendre trop longtemps avant de pouvoir le voir ; bien que ce soit la mère qui n'a pas été satisfaite, le problème devra tout de même être enregistré pour l'enfant, car il est celui pour qui des soins médicaux ont été requis.</p>		

Fichier INDATA (suite)

#57 d10g: Problème au moment de la visite : Traitement inefficace (suite)

Valeur	Libellé	Enreg.	Pourcentage
1	Oui	209	6.8%
2	Non	2850	93.2%
9	ND	1	
Sysmiss		39985	

#58 d10h: Problème au moment de la visite : Comportement inadéquat des agents

Information	[Type= discrète] [Format=numeric] [Valide=3059] [Gamme= 1-2]		
Définition	Variable sur Problème au moment de la visite : Comportement inadéquat des agents		
Univers	Couvre tous les ménages de la ZD en question		
Source	variable renseignée par l'enquêteur		
Formulation de la question	D.10 Est-ce que [NOM] a eu des problèmes au moment de sa visite?		
Instructions aux enquêteurs	<p>D.10 Problèmes rencontrés avec le service de santé:</p> <p>Cette question aussi concerne le fournisseur de services de soins de santé mentionné en D.8. L'enquêteur écoutera avec attention la personne interrogée pour bien déterminer quelle catégorie s'applique. Si plus d'une catégorie s'applique, il devra les enregistrer toutes. Si la personne n'a pas de problèmes avec le service, l'enquêteur enregistrera "Pas de problèmes (satisfait)". Si aucune des catégories listées ne peut s'appliquer, l'enquêteur enregistrera "Autre" et précisera la réponse donnée dans la case pour Commentaires en première page. Pour les membres du ménage répondant "Oui" à D.7 (ont consulté un fournisseur de services de santé durant les quatre semaines qui ont précédé l'entretien), ceci constituera la dernière question à être posée pour cette personne dans la Section D (D.11 n'est pas applicable).</p> <p>Si une mère a emmené son enfant malade chez le médecin et n'a pas été satisfaite du service parce qu'elle a dû attendre trop longtemps avant de pouvoir le voir ; bien que ce soit la mère qui n'a pas été satisfaite, le problème devra tout de même être enregistré pour l'enfant, car il est celui pour qui des soins médicaux ont été requis.</p>		
Valeur	Libellé	Enreg.	Pourcentage
1	Oui	40	1.3%
2	Non	3019	98.7%
9	ND	1	
Sysmiss		39985	

#59 d10i: Autres problèmes au moment de la visite

Information	[Type= discrète] [Format=numeric] [Valide=3059] [Gamme= 1-2]		
Définition	Variable sur Autres problèmes au moment de la visite		
Univers	Couvre tous les ménages de la ZD en question		
Source	variable renseignée par l'enquêteur		
Formulation de la question	D.10 Est-ce que [NOM] a eu des problèmes au moment de sa visite?		
Instructions aux enquêteurs	<p>D.10 Problèmes rencontrés avec le service de santé:</p> <p>Cette question aussi concerne le fournisseur de services de soins de santé mentionné en D.8. L'enquêteur écoutera avec attention la personne interrogée pour bien déterminer quelle catégorie s'applique. Si plus d'une</p>		

Fichier INDATA (suite)

#59 d10i: Autres problèmes au moment de la visite (suite)

catégorie s'applique, il devra les enregistrer toutes. Si la personne n'a pas de problèmes avec le service, l'enquêteur enregistrera "Pas de problèmes (satisfait)". Si aucune des catégories listées ne peut s'appliquer, l'enquêteur enregistrera "Autre" et précisera la réponse donnée dans la case pour Commentaires en première page. Pour les membres du ménage répondant "Oui" à D.7 (ont consulté un fournisseur de services de santé durant les quatre semaines qui ont précédé l'entretien), ceci constituera la dernière question à être posée pour cette personne dans la Section D (D.11 n'est pas applicable).

Si une mère a emmené son enfant malade chez le médecin et n'a pas été satisfaite du service parce qu'elle a dû attendre trop longtemps avant de pouvoir le voir ; bien que ce soit la mère qui n'a pas été satisfaite, le problème devra tout de même être enregistré pour l'enfant, car il est celui pour qui des soins médicaux ont été requis.

Valeur	Libellé	Enreg.	Pourcentage
1	Oui	19	0.6%
2	Non	3040	99.4%
9	ND	1	
Sysmiss		39985	

#60 d11a: Raison - non utilisation d'un service médical : Pas nécessaire

Information	[Type= discrète] [Format=numeric] [Valide=39984] [Gamme= 1-2]		
Définition	Variable sur Raison - non utilisation d'un service médical : Pas nécessaire		
Univers	Couvre tous les ménages de la ZD en question		
Source	variable renseignée par l'enquêteur		
Formulation de la question	D.11 Pourquoi [NOM] n'a-t-il/elle pas utilisé de service médical au cours des 4 dernières semaines?		
Instructions aux enquêteurs	<p>D.11 Pourquoi n'avoir pas fait recours aux soins médicaux au cours des quatre dernières semaines :</p> <p>Cette question s'adresse seulement aux personnes qui n'ont pas consulté un fournisseur de services de soins de santé durant les quatre semaines ayant précédé l'entretien, bien qu'étant malades ou blessées. Par contre, si une personne interrogée indique qu'elle n'a pas eu besoin de consulter un fournisseur de services de soins de santé, l'enquêteur remplira simplement la première bulle. Si la personne n'a pas recherché à obtenir des conseils ou un traitement pour une autre raison, l'enquêteur devra marquer le ou les codes appropriés. Si une mère a emmené son enfant malade chez le médecin mais n'a pas cherché à obtenir une consultation pour elle-même lors des quatre semaines précédentes, la question concernera l'enfant et non la mère.</p> <p>Après avoir posé les questions D.11 (pour les membres qui n'ont pas récemment cherché à consulter un fournisseur de soins de santé) ou D.10 (pour les membres qui au contraire ont cherché à consulter un fournisseur de soins de santé), l'enquêteur est alors prêt à poser les questions sur la santé du membre du ménage suivant.</p>		
Valeur	Libellé	Enreg.	Pourcentage
1	Oui	38912	97.3%
2	Non	1072	2.7%
9	ND	1	
Sysmiss		3060	

#61 d11b: Raison - non utilisation d'un service médical : Trop cher

Information	[Type= discrète] [Format=numeric] [Valide=39984] [Gamme= 1-2]
-------------	---

Fichier INDATA (suite)

#61 d11b: Raison - non utilisation d'un service médical : Trop cher (suite)			
Définition	Variable sur Raison - non utilisation d'un service médical : Trop cher		
Univers	Couvre tous les ménages de la ZD en question		
Source	variable renseignée par l'enquêteur		
Formulation de la question	D.11 Pourquoi [NOM] n'a-t-il/elle pas utilisé de service médical au cours des 4 dernières semaines?		
Instructions aux enquêteurs	<p>D.11 Pourquoi n'avoir pas fait recours aux soins médicaux au cours des quatre dernières semaines : Cette question s'adresse seulement aux personnes qui n'ont pas consulté un fournisseur de services de soins de santé durant les quatre semaines ayant précédé l'entretien, bien qu'étant malades ou blessées. Par contre, si une personne interrogée indique qu'elle n'a pas eu besoin de consulter un fournisseur de services de soins de santé, l'enquêteur remplira simplement la première bulle. Si la personne n'a pas recherché à obtenir des conseils ou un traitement pour une autre raison, l'enquêteur devra marquer le ou les codes appropriés. Si une mère a emmené son enfant malade chez le médecin mais n'a pas cherché à obtenir une consultation pour elle-même lors des quatre semaines précédentes, la question concernera l'enfant et non la mère.</p> <p>Après avoir posé les questions D.11 (pour les membres qui n'ont pas récemment cherché à consulter un fournisseur de soins de santé) ou D.10 (pour les membres qui au contraire ont cherché à consulter un fournisseur de soins de santé), l'enquêteur est alors prêt à poser les questions sur la santé du membre du ménage suivant.</p>		
Valeur	Libellé	Enreg.	Pourcentage
1	Oui	671	1.7%
2	Non	39313	98.3%
9	ND	1	
Sysmiss		3060	

#62 d11c: Raison - non utilisation d'un service médical : Trop éloigné			
Information	[Type= discrète] [Format=numerique] [Valide=39984] [Gamme= 1-2]		
Définition	Variable sur Raison - non utilisation d'un service médical : Trop éloigné		
Univers	Couvre tous les ménages de la ZD en question		
Source	variable renseignée par l'enquêteur		
Formulation de la question	D.11 Pourquoi [NOM] n'a-t-il/elle pas utilisé de service médical au cours des 4 dernières semaines?		
Instructions aux enquêteurs	<p>D.11 Pourquoi n'avoir pas fait recours aux soins médicaux au cours des quatre dernières semaines : Cette question s'adresse seulement aux personnes qui n'ont pas consulté un fournisseur de services de soins de santé durant les quatre semaines ayant précédé l'entretien, bien qu'étant malades ou blessées. Par contre, si une personne interrogée indique qu'elle n'a pas eu besoin de consulter un fournisseur de services de soins de santé, l'enquêteur remplira simplement la première bulle. Si la personne n'a pas recherché à obtenir des conseils ou un traitement pour une autre raison, l'enquêteur devra marquer le ou les codes appropriés. Si une mère a emmené son enfant malade chez le médecin mais n'a pas cherché à obtenir une consultation pour elle-même lors des quatre semaines précédentes, la question concernera l'enfant et non la mère.</p> <p>Après avoir posé les questions D.11 (pour les membres qui n'ont pas récemment cherché à consulter un fournisseur de soins de santé) ou D.10 (pour les membres qui au contraire ont cherché à consulter un fournisseur de soins de santé), l'enquêteur est alors prêt à poser les questions sur la santé du membre du ménage suivant.</p>		
Valeur	Libellé	Enreg.	Pourcentage
1	Oui	385	1.0%
2	Non	39599	99.0%
9	ND	1	

Fichier INDATA (suite)

#62 d11c: Raison - non utilisation d'un service médical : Trop éloigné (suite)

Valeur (suite)	Libellé	Enreg.	Pourcentage
Sysmiss		3060	

#63 d11d: Raison - non utilisation d'un service médical : autres

Information	[Type= discrète] [Format=numeric] [Valide=39984] [Gamme= 1-2]		
Définition	Variable sur Raison - non utilisation d'un service médical : autres		
Univers	Couvre tous les ménages de la ZD en question		
Source	variable renseignée par l'enquêteur		
Formulation de la question	D.11 Pourquoi [NOM] n'a-t-il/elle pas utilisé de service médical au cours des 4 dernières semaines?		
Instructions aux enquêteurs	<p>D.11 Pourquoi n'avoir pas fait recours aux soins médicaux au cours des quatre dernières semaines : Cette question s'adresse seulement aux personnes qui n'ont pas consulté un fournisseur de services de soins de santé durant les quatre semaines ayant précédé l'entretien, bien qu'étant malades ou blessées. Par contre, si une personne interrogée indique qu'elle n'a pas eu besoin de consulter un fournisseur de services de soins de santé, l'enquêteur remplira simplement la première bulle. Si la personne n'a pas recherché à obtenir des conseils ou un traitement pour une autre raison, l'enquêteur devra marquer le ou les codes appropriés. Si une mère a emmené son enfant malade chez le médecin mais n'a pas cherché à obtenir une consultation pour elle-même lors des quatre semaines précédentes, la question concernera l'enfant et non la mère.</p> <p>Après avoir posé les questions D.11 (pour les membres qui n'ont pas récemment cherché à consulter un fournisseur de soins de santé) ou D.10 (pour les membres qui au contraire ont cherché à consulter un fournisseur de soins de santé), l'enquêteur est alors prêt à poser les questions sur la santé du membre du ménage suivant.</p>		
Valeur	Libellé	Enreg.	Pourcentage
1	Oui	108	0.3%
2	Non	39876	99.7%
9	ND	1	
Sysmiss		3060	

#64 d12: A eu des naissances vivantes

Information	[Type= discrète] [Format=numeric] [Valide=10738] [Gamme= 1-2]		
Définition	Variable sur A eu des naissances vivantes		
Univers	Couvre tous les ménages de la ZD en question		
Source	variable renseignée par l'enquêteur		
Formulation de la question	D.12 Est-ce que [NOM] a eu des naissances vivantes ?		
Instructions aux enquêteurs	<p>Section D (Suite). Santé Reproductive</p> <p>Les questions de cette section seront posées à tous les membres de sexe féminin âgés de 12 à 49 ans. L'enquêteur après avoir encadré les numéros des membres concernés à l'aide du contenu de la section B complètera la Section D (Suite). Si le membre est un homme ou une femme de moins de 12 ans et plus de 49 ans la colonne doit être nécessairement vide.</p> <p>Objectif de la section:</p>		

Fichier INDATA (suite)

#64 d12: A eu des naissances vivantes (suite)

Le principal objectif de cette section est de collecter des données sur les femmes en âge de procréer concernant : les naissances vivantes; les grossesses et les soins prénataux; le type d'assistance médicale pendant la grossesse et au moment de l'accouchement.

D.12 Es-ce que [NOM] a eu des naissances vivantes ?

Cette question devrait permettre de savoir si une femme en âge de procréer a eu des naissances vivantes dans sa vie. Aussi, il ne faut prendre la femme en compte que si elle est âgée de 12 à 49 ans. Si la réponse est "Non", il faut aller à D12. Si le membre est un homme ou une femme âgée de moins de 12 ans et plus de 49 ans alors passez à la personne suivante. Une naissance est dite vivante lorsque l'enfant a crié au moins une fois à sa naissance.

Valeur	Libellé	Enreg.	Pourcentage
1	Oui	6702	62.4%
2	Non	4036	37.6%
Sysmiss		32307	

#65 d13: A eu des naissances vivantes durant les 12 derniers mois

Information	[Type= discrète] [Format=numeric] [Valide=6753] [Gamme= 1-2]		
Définition	Variable sur A eu des naissances vivantes durant les 12 derniers mois		
Univers	Couvre tous les ménages de la ZD en question		
Source	variable renseignée par l'enquêteur		
Formulation de la question	D.13 Est-ce que [NOM] a eu une naissance vivante durant les 12 derniers mois ?		
Instructions aux enquêteurs	D.13 Es-ce que [NOM] a eu une naissance vivante durant les 12 derniers mois ? Il s'agit de poser la question aux femmes concernées et inscrire la réponse adéquate. Aussi, si la réponse est "Non": alors il faut aller à la question D.15		
Valeur	Libellé	Enreg.	Pourcentage
1	Oui	1659	24.6%
2	Non	5094	75.4%
9	ND	54	
Sysmiss		36238	

#66 d14: Reçu des soins prénatals durant la dernière grossesse

Information	[Type= discrète] [Format=numeric] [Valide=6724] [Gamme= 1-2]		
Définition	Variable sur Reçu des soins prénatals durant la dernière grossesse		
Univers	Couvre tous les ménages de la ZD en question		
Source	variable renseignée par l'enquêteur		
Formulation de la question	D.14 Est-ce que [NOM] a reçu des soins prénatales pendant sa dernière grossesse ?		
Instructions aux enquêteurs	D.14 Es-ce que [NOM] a reçu des soins prénatales pendant sa dernière grossesse? Il s'agit de demander si la femme concernée a reçu des soins en relation avec sa grossesse.c'est dire que le soin n'est pris en compte que s'il a trait à la grossesse.		

Fichier INDATA (suite)

#66 d14: Reçu des soins prénatals durant la dernière grossesse (suite)

Valeur	Libellé	Enreg.	Pourcentage
1	Oui	3941	58.6%
2	Non	2783	41.4%
9	ND	7	
Sysmiss		36314	

#67 d15: Qui a assisté pendant la période prénatale avant son dernier accouchement

Information	[Type= discrète] [Format=numeric] [Valide=4014] [Gamme= 1-6]		
Définition	Variable sur Qui a assisté pendant la période prénatale avant son dernier accouchement		
Univers	Couvre tous les ménages de la ZD en question		
Source	variable renseignée par l'enquêteur		
Formulation de la question	D.15 Qui a assisté [NOM] pendant la période prénatale avant son dernier accouchement ?		
Instructions aux enquêteurs	D.15 Qui a assisté [NOM] pendant la période prénatale avant son dernier accouchement ? Il s'agit de cerner la personne qui a assuré les consultations prénatales.		
Valeur	Libellé	Enreg.	Pourcentage
1	Médecin	99	2.5%
2	Infirmière/sage femme	3682	91.7%
3	Accoucheuse trad. Formée	107	2.7%
4	Accoucheuse trad. Non Formée	73	1.8%
5	Pas d'assistance	31	0.8%
6	Parent, amie ou autres	22	0.5%
Sysmiss		39031	

#68 d16: Qui a assisté à son dernier accouchement

Information	[Type= discrète] [Format=numeric] [Valide=6727] [Gamme= 1-6]		
Définition	Variable sur Qui a assisté à son dernier accouchement		
Univers	Couvre tous les ménages de la ZD en question		
Source	variable renseignée par l'enquêteur		
Formulation de la question	D.16 Qui a assisté [NOM] à son dernier accouchement?		
Instructions aux enquêteurs	D.16 Qui a assisté [NOM] à son dernier accouchement ? Comme dans la question précédente, l'enquêteur enregistrera le bon code correspondant à la réponse donnée. On ne peut enregistrer qu'une seule réponse parmi les suivantes : ? Médecin ? Infirmière/sage femme ? Accoucheuse traditionnelle formée ? Accoucheuse traditionnelle non formée ? Pas d'assistance ? Parent, ami ou autre		

Fichier INDATA (suite)

#68 d16: Qui a assisté à son dernier accouchement (suite)

Valeur	Libellé	Enreg.	Pourcentage
1	Médecin	77	1.1%
2	Infirmière/sage femme	2216	32.9%
3	Accoucheuse trad. Formée	1307	19.4%
4	Accoucheuse trad. Non Formée	1976	29.4%
5	Pas d'assistance	609	9.1%
6	Parent, amie ou autres	542	8.1%
Sysmiss		36318	

#69 d17: Utilisation de méthode contraceptive

Information	[Type= discrète] [Format=numeric] [Valide=10402] [Gamme= 1-2]		
Définition	Variable sur Utilisation de méthode contraceptive		
Univers	Couvre tous les ménages de la ZD en question		
Source	variable renseignée par l'enquêteur		
Formulation de la question	D.17 Est-ce que [NOM] ou son conjoint utilise une méthode contraceptive pour retarder ou éviter une grossesse?		
Instructions aux enquêteurs	D.17 Est-ce que [NOM] ou son conjoint utilise (ou utilisait avant la grossesse actuelle) une méthode contraceptive pour retarder ou éviter une grossesse ? Il s'agit de poser la question aux femmes concernées et enregistrer la réponse adéquate c'est-à-dire Oui ou Non. Aussi, si cette réponse est "Non", alors allez à la question D.19		
Valeur	Libellé	Enreg.	Pourcentage
1	Oui	1176	11.3%
2	Non	9226	88.7%
Sysmiss		32643	

#70 d18a: Méthode contraceptive utilisée: stérilisation féminine

Information	[Type= discrète] [Format=numeric] [Valide=1176] [Gamme= 1-2]		
Définition	Variable sur Méthode contraceptive utilisée: stérilisation féminine		
Univers	Couvre tous les ménages de la ZD en question		
Source	variable renseignée par l'enquêteur		
Formulation de la question	D.18 Quelles méthodes utilise [NOM] ou son conjoint ?		
Instructions aux enquêteurs	D.18 Quelles méthodes utilise [NOM] ou son conjoint ? L'enquêteur pourra remplir plusieurs réponses au cas où la personne interrogée en cite plus d'une. Ensuite il devra passer à D20.		
Valeur	Libellé	Enreg.	Pourcentage
1	Oui	14	1.2%
2	Non	1162	98.8%

Fichier INDATA (suite)

#70 d18a: Méthode contraceptive utilisée: stérilisation féminine (suite)

Valeur (suite)	Libellé	Enreg.	Pourcentage
Sysmiss		41869	

#71 d18b: Méthode contraceptive utilisée: stérilisation masculine

Information	[Type= discrète] [Format=numeric] [Valide=1193] [Gamme= 1-2]		
Définition	Variable sur Méthode contraceptive utilisée: stérilisation masculine		
Univers	Couvre tous les ménages de la ZD en question		
Source	variable renseignée par l'enquêteur		
Formulation de la question	D.18 Quelles méthodes utilise [NOM] ou son conjoint ?		
Instructions aux enquêteurs	D.18 Quelles méthodes utilise [NOM] ou son conjoint ? L'enquêteur pourra remplir plusieurs réponses au cas où la personne interrogée en cite plus d'une. Ensuite il devra passer à D20.		
Valeur	Libellé	Enreg.	Pourcentage
1	Oui	121	10.1%
2	Non	1072	89.9%
Sysmiss		41852	

#72 d18c: Méthode contraceptive utilisée: pilule

Information	[Type= discrète] [Format=numeric] [Valide=1185] [Gamme= 1-2]		
Définition	Variable sur Méthode contraceptive utilisée: pilule		
Univers	Couvre tous les ménages de la ZD en question		
Source	variable renseignée par l'enquêteur		
Formulation de la question	D.18 Quelles méthodes utilise [NOM] ou son conjoint ?		
Instructions aux enquêteurs	D.18 Quelles méthodes utilise [NOM] ou son conjoint ? L'enquêteur pourra remplir plusieurs réponses au cas où la personne interrogée en cite plus d'une. Ensuite il devra passer à D20.		
Valeur	Libellé	Enreg.	Pourcentage
1	Oui	630	53.2%
2	Non	555	46.8%
Sysmiss		41860	

#73 d18d: Méthode contraceptive utilisée: dispositif intra-utérin

Information	[Type= discrète] [Format=numeric] [Valide=1178] [Gamme= 1-2]		
Définition	Variable sur Méthode contraceptive utilisée: dispositif intra-utérin		

Fichier INDATA (suite)

#73 d18d: Méthode contraceptive utilisée: dispositif intra-utérin (suite)			
Univers	Couvre tous les ménages de la ZD en question		
Source	variable renseignée par l'enquêteur		
Formulation de la question	D.18 Quelles méthodes utilise [NOM] ou son conjoint ?		
Instructions aux enquêteurs	<p>D.18 Quelles méthodes utilise [NOM] ou son conjoint ?</p> <p>L'enquêteur pourra remplir plusieurs réponses au cas où la personne interrogée en cite plus d'une. Ensuite il devra passer à D20.</p>		
Valeur	Libellé	Enreg.	Pourcentage
1	Oui	17	1.4%
2	Non	1161	98.6%
Sysmiss		41867	

#74 d18e: Méthode contraceptive utilisée: injection			
Information	[Type= discrète] [Format=numeric] [Valide=1182] [Gamme= 1-2]		
Définition	Variable sur Méthode contraceptive utilisée: injection		
Univers	Couvre tous les ménages de la ZD en question		
Source	variable renseignée par l'enquêteur		
Formulation de la question	D.18 Quelles méthodes utilise [NOM] ou son conjoint ?		
Instructions aux enquêteurs	<p>D.18 Quelles méthodes utilise [NOM] ou son conjoint ?</p> <p>L'enquêteur pourra remplir plusieurs réponses au cas où la personne interrogée en cite plus d'une. Ensuite il devra passer à D20.</p>		
Valeur	Libellé	Enreg.	Pourcentage
1	Oui	143	12.1%
2	Non	1039	87.9%
Sysmiss		41863	

#75 d18f: Méthode contraceptive utilisée: implants			
Information	[Type= discrète] [Format=numeric] [Valide=1181] [Gamme= 1-2]		
Définition	Variable sur Méthode contraceptive utilisée: implants		
Univers	Couvre tous les ménages de la ZD en question		
Source	variable renseignée par l'enquêteur		
Formulation de la question	D.18 Quelles méthodes utilise [NOM] ou son conjoint ?		
Instructions aux enquêteurs	<p>D.18 Quelles méthodes utilise [NOM] ou son conjoint ?</p> <p>L'enquêteur pourra remplir plusieurs réponses au cas où la personne interrogée en cite plus d'une. Ensuite il devra passer à D20.</p>		

Fichier INDATA (suite)

#75 d18f: Méthode contraceptive utilisée: implants (suite)

Valeur	Libellé	Enreg.	Pourcentage
1	Oui	18	1.5%
2	Non	1163	98.5%
Sysmiss		41864	

#76 d18g: Méthode contraceptive utilisée: préservatifs

Information	[Type= discrète] [Format=numeric] [Valide=1177] [Gamme= 1-2]		
Définition	Variable sur Méthode contraceptive utilisée: préservatifs		
Univers	Couvre tous les ménages de la ZD en question		
Source	variable renseignée par l'enquêteur		
Formulation de la question	D.18 Quelles méthodes utilise [NOM] ou son conjoint ?		
Instructions aux enquêteurs	D.18 Quelles méthodes utilise [NOM] ou son conjoint ? L'enquêteur pourra remplir plusieurs réponses au cas où la personne interrogée en cite plus d'une. Ensuite il devra passer à D20.		
Valeur	Libellé	Enreg.	Pourcentage
1	Oui	65	5.5%
2	Non	1112	94.5%
Sysmiss		41868	

#77 d18h: Méthode contraceptive utilisée: allaitement

Information	[Type= discrète] [Format=numeric] [Valide=1184] [Gamme= 1-2]		
Définition	Variable sur Méthode contraceptive utilisée: allaitement		
Univers	Couvre tous les ménages de la ZD en question		
Source	variable renseignée par l'enquêteur		
Formulation de la question	D.18 Quelles méthodes utilise [NOM] ou son conjoint ?		
Instructions aux enquêteurs	D.18 Quelles méthodes utilise [NOM] ou son conjoint ? L'enquêteur pourra remplir plusieurs réponses au cas où la personne interrogée en cite plus d'une. Ensuite il devra passer à D20.		
Valeur	Libellé	Enreg.	Pourcentage
1	Oui	221	18.7%
2	Non	963	81.3%
Sysmiss		41861	

Fichier INDATA (suite)

#78 d18i: Méthode contraceptive utilisée: abstinence périodique

Information	[Type= discrète] [Format=numeric] [Valide=1176] [Gamme= 1-2]		
Définition	Variable sur Méthode contraceptive utilisée: abstinence périodique		
Univers	Couvre tous les ménages de la ZD en question		
Source	variable renseignée par l'enquêteur		
Formulation de la question	D.18 Quelles méthodes utilise [NOM] ou son conjoint ?		
Instructions aux enquêteurs	D.18 Quelles méthodes utilise [NOM] ou son conjoint ? L'enquêteur pourra remplir plusieurs réponses au cas où la personne interrogée en cite plus d'une. Ensuite il devra passer à D20.		
Valeur	Libellé	Enreg.	Pourcentage
1	Oui	22	1.9%
2	Non	1154	98.1%
Sysmiss		41869	

#79 d18j: Méthode contraceptive utilisée: retrait

Information	[Type= discrète] [Format=numeric] [Valide=1180] [Gamme= 1-2]		
Définition	Variable sur Méthode contraceptive utilisée: retrait		
Univers	Couvre tous les ménages de la ZD en question		
Source	variable renseignée par l'enquêteur		
Formulation de la question	D.18 Quelles méthodes utilise [NOM] ou son conjoint ?		
Instructions aux enquêteurs	D.18 Quelles méthodes utilise [NOM] ou son conjoint ? L'enquêteur pourra remplir plusieurs réponses au cas où la personne interrogée en cite plus d'une. Ensuite il devra passer à D20.		
Valeur	Libellé	Enreg.	Pourcentage
1	Oui	12	1.0%
2	Non	1168	99.0%
Sysmiss		41865	

#80 d18k: Méthode contraceptive utilisée: gris gris/méthode traditionnelle

Information	[Type= discrète] [Format=numeric] [Valide=1179] [Gamme= 1-2]		
Définition	Variable sur Méthode contraceptive utilisée: gris gris/méthode traditionnelle		
Univers	Couvre tous les ménages de la ZD en question		
Source	variable renseignée par l'enquêteur		
Formulation de la question	D.18 Quelles méthodes utilise [NOM] ou son conjoint ?		
Instructions aux enquêteurs	D.18 Quelles méthodes utilise [NOM] ou son conjoint ? L'enquêteur pourra remplir plusieurs réponses au cas où la personne interrogée en cite plus d'une. Ensuite il		

Fichier INDATA (suite)

#80 d18k: Méthode contraceptive utilisée: gris gris/méthode traditionnelle (suite)

devra passer à D20.			
Valeur	Libellé	Enreg.	Pourcentage
1	Oui	167	14.2%
2	Non	1012	85.8%
Sysmiss		41866	

#81 d18l: Méthode contraceptive utilisée: autres

Information	[Type= discrète] [Format=numeric] [Valide=1182] [Gamme= 1-2]		
Définition	Variable sur Méthode contraceptive utilisée: autres		
Univers	Couvre tous les ménages de la ZD en question		
Source	variable renseignée par l'enquêteur		
Formulation de la question	D.18 Quelles méthodes utilise [NOM] ou son conjoint ?		
Instructions aux enquêteurs	D.18 Quelles méthodes utilise [NOM] ou son conjoint ? L'enquêteur pourra remplir plusieurs réponses au cas où la personne interrogée en cite plus d'une. Ensuite il devra passer à D20.		
Valeur	Libellé	Enreg.	Pourcentage
1	Oui	83	7.0%
2	Non	1099	93.0%
Sysmiss		41863	

#82 d19: Raison principale de non utilisation de méthode contraceptive

Information	[Type= discrète] [Format=numeric] [Valide=9199] [Gamme= 1-9]		
Définition	Variable sur Raison principale de non utilisation de méthode contraceptive		
Univers	Couvre tous les ménages de la ZD en question		
Source	variable renseignée par l'enquêteur		
Formulation de la question	D.19 Quelle est la raison principale qui fait que [NOM] ou son conjoint n'utilise pas de méthode contraceptive?		
Instructions aux enquêteurs	D.19 Quel est la raison principale qui fait que [NOM] ou son conjoint n'utilise pas de méthode contraceptive ? L'enquêteur remplira une et une seule des réponses suivantes : ? Non mariée, veuve, divorcée ? Veux avoir des enfants ? Partenaire ne veut pas ? Interdit par ma religion ? Ignore existence méthode ? Méthodes trop chères ? Autre raison		
Valeur	Libellé	Enreg.	Pourcentage
1	Non mariée, veuve, divorcée	2820	30.7%

Fichier INDATA (suite)

#82 d19: Raison principale de non utilisation de méthode contraceptive (suite)

Valeur (suite)	Libellé	Enreg.	Pourcentage
2	Veux avoir des enfants	3687	40.1%
3	Partenaire ne veut pas	793	8.6%
4	Interdit par ma religion	719	7.8%
5	Ignore existence méthodes	809	8.8%
6	Méthode trop chère	27	0.3%
7	Inaccessibilité	185	2.0%
8	Autres raisons	158	1.7%
9	ND	1	0.0%
Sysmiss		33846	

#83 d20: Demande d'aide dans le domaine de la contraception

Information	[Type= discrète] [Format=numeric] [Valide=21700] [Gamme= 1-2]		
Définition	Variable sur Demande d'aide dans le domaine de la contraception		
Univers	Couvre tous les ménages de la ZD en question		
Source	variable renseignée par l'enquêteur		
Formulation de la question	D.20 Est-ce que [NOM] a demandé de l'aide dans le domaine de la contraception dans un centre de planification familiale ou dans un centre de santé ?		
Instructions aux enquêteurs	D.20 Est-ce que [NOM] a demandé de l'aide dans le domaine de la contraception dans un centre de planification familiale ou dans un centre de santé ? Il s'agit de poser la question et d'inscrire la réponse adéquate (Oui ou Non). Aussi, si la réponse est "Non" : alors allez à la question D.22		
Valeur	Libellé	Enreg.	Pourcentage
1	Oui	904	4.2%
2	Non	20796	95.8%
Sysmiss		21345	

#84 d21: Satisfaction de l'aide reçue

Information	[Type= discrète] [Format=numeric] [Valide=915] [Gamme= 0-5]		
Définition	Variable sur Satisfaction de l'aide reçue		
Univers	Couvre tous les ménages de la ZD en question		
Source	variable renseignée par l'enquêteur		
Formulation de la question	D.21 Est-ce que [NOM] est satisfaite de l'aide reçue ?		
Instructions aux enquêteurs	D.21 Est-ce que [NOM] est satisfaite de l'aide reçue ? Poser cette question à toutes celles qui ont répondu Oui à la question D18 et enregistrer la bonne réponse (soit une et une seule) parmi les suivantes: ? Satisfaite ? Accueil inadéquat ? Information insuffisante		

Fichier INDATA (suite)

#84 d21: Satisfaction de l'aide reçue (suite)

	? Manque de matériel contraceptif ? Logistique inadéquate ? Autres Il faut bien noter à ce niveau, d'aller à la personne suivante dès qu'il y a une réponse quelconque à cette question.		
Valeur	Libellé	Enreg.	Pourcentage
0	Satisfaite	839	91.7%
1	Accueil inadéquat	29	3.2%
2	Information insuffisante	29	3.2%
3	manque de matériel contracepti	8	0.9%
4	Logistique inadéquat	7	0.8%
5	Autres	3	0.3%
Sysmiss		42130	

#85 d22: Raison pour n'avoir pas demandé de l'aide

Information	[Type= discrète] [Format=numeric] [Valide=9563] [Gamme= 1-6]		
Définition	Variable sur Raison pour n'avoir pas demandé de l'aide		
Univers	Couvre tous les ménages de la ZD en question		
Source	variable renseignée par l'enquêteur		
Formulation de la question	D.22 Quelle est la raison principale qui fait que [NOM] n'a pas demandé de l'aide dans un centre de planification ou dans un centre de santé		
Instructions aux enquêteurs	D.22 Quelle est la raison principale qui fait que [NOM] n'a pas demandé de l'aide dans un centre de santé ? Poser cette question à toutes celles qui ont répondu Non à la question D18 et enregistrer la bonne réponse parmi celles qui suivent : ? Ne veut pas utiliser méthode contraceptive ? Je suis déjà informé ? Centre trop éloigné ? Centre à mauvaise réputation ? Pas autorisé à faire telle visite ? Autres Attention car il faut noter qu'une seule réponse est possible à ce niveau.		
Valeur	Libellé	Enreg.	Pourcentage
1	Ne veut pas utiliser meth. con	5624	58.8%
2	Je suis déjà informée	865	9.0%
3	Centre trop éloigné	492	5.1%
4	Centre a mauvaise réputation	67	0.7%
5	Pas autorisée à faire telle vi	2402	25.1%
6	Autres	113	1.2%
9	ND	30	
Sysmiss		33452	

Fichier INDATA (suite)

#86 e1: a eu un travail au cours des 7 derniers jours?

Information	[Type= discrète] [Format=numeric] [Valide=34962] [Gamme= 1-2]		
Définition	Variable sur a eu un travail au cours des 7 derniers jours?		
Univers	Couvre tous les ménages de la ZD en question		
Source	variable renseignée par l'enquêteur		
Formulation de la question	E.1 Est-ce que [NOM] a travaillé au cours des 7 derniers jours?		
Instructions aux enquêteurs	<p>Section E. Emploi</p> <p>Objectif de la section: Les questions de la section sur l'emploi doivent être posées à tous les membres du ménage âgés de cinq ans et plus. Au préalable, après avoir établi la liste des membres du ménage en Section B, l'enquêteur devra entourer d'un cercle les numéros de membre de ces personnes, en haut de la section. Dans de nombreuses familles, les enfants font certains travaux comme garder le bétail, vendre de l'eau ou de la nourriture, etc. Il est nécessaire d'appréhender la nature de ces activités. Le but de la Section E est d'appréhender les aspects relatifs à l'emploi : le statut professionnel (par ex. : employé ou travailleur indépendant), le secteur, (public ou privé), la branche d'activité (par ex. : agriculture, services, etc.), et le statut professionnel (travailleur salarié, chômeur ou inactif).</p> <p>E.1 A travaillé au cours des 7 derniers jours: Ici on considérera le travail officiel et informel, rémunéré et non-rémunéré, y compris les travaux effectués dans l'exploitation agricole. Si la personne a travaillé à un certain moment au cours des sept derniers jours, l'enquêteur inscrira "Oui" et passera à E.5. Si la personne n'a pas du tout travaillé durant les sept derniers jours, l'enquêteur inscrira "Non" et passera à E.2.</p> <p>E.2 à E.4 devront être posées aux personnes qui ont répondu "Non" à E.1.</p>		
Valeur	Libellé	Enreg.	Pourcentage
1	Oui	12837	36.7%
2	Non	22125	63.3%
Sysmiss		8083	

#87 e2: a été absent du travail au cours des 7 derniers jours?

Information	[Type= discrète] [Format=numeric] [Valide=22125] [Gamme= 1-2]		
Définition	Variable sur a été absent du travail au cours des 7 derniers jours?		
Univers	Couvre tous les ménages de la ZD en question		
Source	variable renseignée par l'enquêteur		
Formulation de la question	E.2 Est-ce que [NOM] a été absent du travail habituel au cours des 7 derniers jours?		
Instructions aux enquêteurs	<p>E.2 Absent du travail habituel au cours des 7 derniers jours: Cette question est posée aux personnes qui n'ont pas travaillé au cours des sept derniers jours. L'enquêteur devra déterminer s'ils auraient travaillé mais ne l'ont pas fait car ils étaient malades, étaient en vacances ou à cause d'une grève ou pour quelque autre raison qui a eu pour conséquence une absence temporaire de la personne de son travail. Si la personne est employée et était seulement temporairement absente de son travail, l'enquêteur inscrira "Oui" et passera à E.5. Si la personne n'a pas travaillé la semaine dernière et ne pouvait donc être absente, l'enquêteur inscrira "Non" et passera à E.3.</p> <p>E.3 à E.4 devront être posées aux personnes qui ont répondu "Non" à E.2.</p>		

Fichier INDATA (suite)

#87 e2: a été absent du travail au cours des 7 derniers jours? (suite)

Valeur	Libellé	Enreg.	Pourcentage
1	Oui	256	1.2%
2	Non	21869	98.8%
Sysmiss		20920	

#88 e3: cherchait du travail et était prêt à travailler au cours des 7 derniers jours?

Information	[Type= discrète] [Format=numeric] [Valide=21788] [Gamme= 1-2]		
Définition	Variable sur cherchait du travail et était prêt à travailler au cours des 7 derniers jours?		
Univers	Couvre tous les ménages de la ZD en question		
Source	variable renseignée par l'enquêteur		
Formulation de la question	E.3 Est-ce que [NOM] cherchait du travail et était prêt a travailler au cours des 4 dernières semaines?		
Instructions aux enquêteurs	<p>E.3 Est- ce que [NOM] cherchait du travail et était prêt à travailler au cours des 4 dernières semaines ? Cette question permet d'établir si ceux qui ont répondu "Non" à E.1 et E.2 (qui ne travaille pas actuellement, ni ne sont temporairement absent de leur travail) étaient volontairement absent du marché du travail.</p> <p>La réponse "Oui" est appropriée, seulement si deux conditions sont réunies: la personne était à la recherche d'un travail et prête à travailler.</p> <p>Si la personne est malade ou impliquée dans une activité sociale quelconque qui ne lui permet pas de travailler, elle ne sera pas considérée comme prête à travailler et il faudra inscrire "Non" dans son cas. Si la personne est capable de travailler mais n'était pas à la recherche d'un emploi, il faudra inscrire "Non".</p>		
Valeur	Libellé	Enreg.	Pourcentage
1	Oui	1587	7.3%
2	Non	20201	92.7%
Sysmiss		21257	

#89 e4: Principal raison de ne travaillait pas au cours des 7 derniers jours

Information	[Type= discrète] [Format=numeric] [Valide=21794] [Gamme= 1-7]		
Définition	Variable sur Principal raison de ne travaillait pas au cours des 7 derniers jours		
Univers	Couvre tous les ménages de la ZD en question		
Source	variable renseignée par l'enquêteur		
Formulation de la question	E.4 Quelle est la raison principale pour laquelle [NOM] ne travaillait pas au cours de 7 derniers jours?		
Instructions aux enquêteurs	<p>E.4 Quelle est la raison principale pour laquelle [NOM] ne travaillait pas au cours des 7 derniers :</p> <p>Cette question est posée à toutes les personnes qui ont répondu "Non" à E.1 et E.2 (ne travaille pas actuellement et n'est pas temporairement absent de son travail). Une seule raison pour ne pas travailler sera enregistrée ; s'il y a plus d'une raison, l'enquêteur devra enregistrer la raison principale. Après avoir posé E.4 à une personne qui ne travaille pas ou n'est pas temporairement absente de son travail, l'enquêteur retournera en haut de la Section E et posera les questions relatives à l'emploi à la personne suivante âgée de cinq ans ou plus. Il faut utiliser le code "trop âgé/trop jeune" pour les personnes âgées de moins de 15 ans et de 60 ans et plus, ainsi que pour les retraités qui ne travaillent pas.</p>		

Fichier INDATA (suite)

#89 e4: Principal raison de ne travaillait pas au cours des 7 derniers jours (suite)

Valeur	Libellé	Enreg.	Pourcentage
1	Pas de travail disponible	864	4.0%
2	Inactivité saisonnière	1440	6.6%
3	Étudiant	5101	23.4%
4	Obligations familiales/ménage	6942	31.9%
5	Trop âgé/trop jeune	6804	31.2%
6	Infirmité	214	1.0%
7	Autre	429	2.0%
Sysmiss		21251	

#90 e5: Nombre d'emplois au cours des 7 derniers jours

Information	[Type= discrète] [Format=numeric] [Valide=13130] [Gamme= 1-3]		
Définition	Variable sur Nombre d'emplois au cours des 7 derniers jours		
Univers	Couvre tous les ménages de la ZD en question		
Source	variable renseignée par l'enquêteur		
Formulation de la question	E.5 Combien d'emplois a eu [NOM] dans les 7 derniers jours?		
Instructions aux enquêteurs	E.5 Combien d'emploi a eu [NOM] dans les 7 derniers jours : Cette question est posée à toutes les personnes qui ont travaillé la semaine qui a précédé l'enquête (les sept jours précédents) ou était temporairement absentes de leur travail une semaine avant l'enquête. Le nombre d'emplois doit inclure les emplois desquels la personne a pu être temporairement absente ("Oui" à E.2). Le nombre d'emplois doit aussi inclure le travail officiel ou informel, rémunéré ou non-rémunéré.		
Valeur	Libellé	Enreg.	Pourcentage
1	Un	11269	85.8%
2	Deux	1588	12.1%
3	Plus de deux	273	2.1%
9	ND	43	
Sysmiss		29872	

#91 e6: Statut dans son travail principal

Information	[Type= discrète] [Format=numeric] [Valide=12621] [Gamme= 1-6]		
Définition	Variable sur Statut dans son travail principal		
Univers	Couvre tous les ménages de la ZD en question		
Source	variable renseignée par l'enquêteur		
Formulation de la question	E.6 Quel est le statut de [NOM] dans son travail principal?		
Instructions aux enquêteurs	E.6 Quel est le Statut de [NOM] dans son travail principal ? Si la personne occupe plus d'un emploi, l'enquêteur enregistrera l'information qui concerne l'emploi principal seulement. Si la personne était seulement temporairement absente de son travail, l'enquêteur enregistrera son statut professionnel habituel. Pour déterminer ce statut, l'enquêteur devra demander comment la personne était		

Fichier INDATA (suite)

#91 e6: Statut dans son travail principal (suite)

	<p>rémunérée pour son travail et inscrire dans une des catégories suivantes : Salaire/paiement en nature, occasionnel (payé à l'heure/journée), non-rémunéré, aide familiale non rémunéré, travailleur indépendant</p> <p>Un travailleur salarié est quelqu'un qui est continuellement employé (avec ou sans contrat) et est rémunéré en argent sur une base hebdomadaire ou mensuelle. Les paiements en nature sont mentionnés comme n'étant pas des rémunérations en argent, mais autre chose que de l'argent. Un travailleur occasionnel est quelqu'un qui est rémunéré en argent, à l'heure ou à la journée. Un travailleur non-rémunéré est quelqu'un qui a une activité économique pour laquelle il ne reçoit aucun paiement (salaire ou paiement en nature). Un travailleur indépendant est quelqu'un qui s'occupe de sa propre affaire (avec ou sans partenaires).</p> <p>Quelques exemples: Quelqu'un qui travaille dans un bureau et est rémunéré toutes les deux semaines reçoit un salaire pour son travail. Quelqu'un qui reçoit des repas pour son travail au lieu de recevoir de l'argent est payé en nature. Quelqu'un qui travaille dans la construction et est rémunéré à la journée est un travailleur occasionnel, même s'il est en mesure de trouver du travail toute l'année. Quelqu'un qui travaille dans le magasin de ses parents sans recevoir de paiement est un aide familial non-rémunéré. Quelqu'un qui s'occupe de sa propre affaire (de fabrication de pantoufles par exemple) est un travailleur indépendant, même s'il se fait verser un salaire par son entreprise.</p>		
Valeur	Libellé	Enreg.	Pourcentage
1	Employeur	110	0.9%
2	Travail à son propre compte	9388	74.4%
3	Salarié/e	1015	8.0%
4	Employé/e de maison	534	4.2%
5	Apprentie non payé/e	1250	9.9%
6	Autres	324	2.6%
9	ND	129	
Sysmiss		30295	

#92 e7: Employeur du travail principal

Information	[Type= discrète] [Format=numeric] [Valide=12489] [Gamme= 1-4]
Définition	Variable sur Employeur du travail principal
Univers	Couvre tous les ménages de la ZD en question
Source	variable renseignée par l'enquêteur
Formulation de la question	E.7 Pour qui [NOM] travaillait-il/elle principalement?
Instructions aux enquêteurs	<p>E.7 Pour qui [NOM] travaillait-il/elle principalement ?</p> <p>On demandera à chaque personne qui travaille pour qui elle travaille. L'enquêteur déterminera alors dans quel secteur de l'économie la personne en question travaille. C'est à dire est-elle dans le secteur public (étatique) ou privé (non-étatique). Le secteur privé est divisé en entreprise privée ou individuelle ou pour un ménage. Para-étatique signifie semi-public.</p> <p>Quelques exemples : Quelqu'un qui travaille comme commis la Direction de la Statistique et des Comptes Nationaux sera classé dans la catégorie travaillant pour l'État. Quelqu'un qui est employé comme nettoyeur à la Direction de la Statistique et des Comptes Nationaux sera classé dans la même catégorie. Quelqu'un qui travaille comme nettoyeur dans une entreprise privée sera classé dans la catégorie travaillant dans une entreprise privée. Quelqu'un qui travaille comme domestique chez quelqu'un d'autre sera classé dans la catégorie ménage privé</p>

Fichier INDATA (suite)

#92 e7: Employeur du travail principal (suite)

Valeur	Libellé	Enreg.	Pourcentage
1	Gouvernement	502	4.0%
2	Parapublic	136	1.1%
3	Société privée	6846	54.8%
4	Individu ou ménage privé	5005	40.1%
9	ND	258	
Sysmiss		30298	

#93 e8: Principale activités de l'employeur principal

Information	[Type= discrète] [Format=numeric] [Valide=12662] [Gamme= 0-9]		
Définition	Variable sur Principale activités de l'employeur principal		
Univers	Couvre tous les ménages de la ZD en question		
Source	variable renseignée par l'enquêteur		
Formulation de la question	E.8 Quelle est l'activité principale de l'endroit où [NOM] travaille principalement?		
Instructions aux enquêteurs	<p>E.8 Quelle est l'activité principale de l'endroit où [NOM] travaille principale ?</p> <p>En posant la question concernant le lieu où la personne exerce son activité principale, l'enquêteur pourra savoir dans quel secteur elle travaille. Il faut noter qu'il ne s'agit pas du type de profession que la personne exerce mais du secteur d'activité où elle travaille. Par exemple, une secrétaire peut travailler dans une entreprise de construction ou de transport, ceci dépend de qui l'emploie comme secrétaire; un médecin peut très bien travailler dans une entreprise minière ou bien un hôpital public, etc.</p>		
Valeur	Libellé	Enreg.	Pourcentage
0	Agriculture	6519	51.5%
1	Mines/carrières	346	2.7%
2	Production/transformation	807	6.4%
3	Construction	256	2.0%
4	Transport	253	2.0%
5	Commerce/vente	2848	22.5%
6	Services	906	7.2%
7	Éducation/santé	392	3.1%
8	Administration	196	1.5%
9	Autre	139	1.1%
Sysmiss		30383	

#94 e9: a cherché à augmenter ses revenus au cours des 7 derniers jours?

Information	[Type= discrète] [Format=numeric] [Valide=12708] [Gamme= 1-2]		
Définition	Variable sur a cherché à augmenter ses revenus au cours des 7 derniers jours?		
Univers	Couvre tous les ménages de la ZD en question		
Source	variable renseignée par l'enquêteur		

Fichier INDATA (suite)

#94 e9: a cherché à augmenter ses revenus au cours des 7 derniers jours? (suite)

Formulation de la question	E.9 Est-ce [NOM] a cherché à augmenter ses revenus au cours des 7 dernier jours?		
Instructions aux enquêteurs	E.9 Est-ce que [NOM] a cherché à augmenter ses revenus au cours des 7 derniers jours ? Cette question permettra de savoir si quelqu'un a essayé d'augmenter son revenu au cours de la dernière semaine. Il n'est pas suffisant pour cette personne de souhaiter un revenu plus élevé, une réponse affirmative est adéquate seulement si la personne a réellement essayé d'obtenir une augmentation de salaire ou de ses revenus. Si la personne n'a pas essayé d'obtenir une augmentation de salaire ou de ses revenus, l'enquêteur inscrira "Non" et passera aux questions sur l'emploi pour la personne suivante âgée de cinq ans ou plus. Par contre, si la personne a essayé d'augmenter ses revenus l'enquêteur inscrira "Oui" et posera la question E.10.		
Valeur	Libellé	Enreg.	Pourcentage
1	Oui	2697	21.2%
2	Non	10011	78.8%
Sysmiss		30337	

#95 e10: moyens utilisés pour chercher à augmenter les revenus

Information	[Type= discrète] [Format=numeric] [Valide=2734] [Gamme= 1-4]		
Définition	Variable sur moyens utilisés pour chercher à augmenter les revenus		
Univers	Couvre tous les ménages de la ZD en question		
Source	variable renseignée par l'enquêteur		
Formulation de la question	E.10 Comment [NOM] a-t-il/elle cherché à augmenter ses revenus au cours des 7 derniers jours?		
Instructions aux enquêteurs	E.10 Comment [NOM] a-t-il/elle cherché à augmenter ses revenus au cours des 7 derniers jours ? Cette question est posée seulement aux personnes qui ont souhaité et essayé d'augmenter leurs revenus au cours de la semaine précédente. L'enquêteur enregistrera ce que les personnes ont essayé de faire pour augmenter leurs revenus. Les personnes peuvent avoir essayé d'augmenter leur nombre d'heures de travail, dans le cadre de leur emploi principal, ou grâce à un emploi supplémentaire. La personne peut aussi avoir essayé d'obtenir un emploi différent (changement d'activité), ou elle peut avoir essayé d'augmenter ses revenus par un autre moyen.		
Valeur	Libellé	Enreg.	Pourcentage
1	Plus d'heures - activité actuelle	1460	53.4%
2	Plus d'heures - autre activité	925	33.8%
3	En changeant d'activité	333	12.2%
4	Autre	16	0.6%
9	ND	6	
Sysmiss		40305	

#96 e11: est prêt à accepter du travail supplémentaire dans les 4 prochaines semaines?

Information	[Type= discrète] [Format=numeric] [Valide=2704] [Gamme= 1-2]		
Définition	Variable sur est prêt à accepter du travail supplémentaire dans les 4 prochaines semaines?		
Univers	Couvre tous les ménages de la ZD en question		
Source	variable renseignée par l'enquêteur		

Fichier INDATA (suite)

#96 e11: est prêt à accepter du travail supplémentaire dans les 4 prochaines semaines? (suite)

Formulation de la question	E.11 Est-ce que [NOM] est prêt(e) à prendre du travail supplémentaire dans les 4 prochaines semaines?		
Instructions aux enquêteurs	<p>E.11 Est-ce que [NOM] est prêt(e) à prendre du travail supplémentaire dans les 4 prochaines semaines ? Cette question s'adresse aux personnes qui ont essayé d'augmenter leur revenu au cours de la semaine précédente. Si la personne est en mesure de prendre un second emploi dans les quatre semaines à venir, l'enquêteur inscrira "Oui". Le travail supplémentaire peut prendre la forme d'heures supplémentaires dans le cadre de leur emploi principal, ou dans celui d'une activité supplémentaire. Si une personne est engagée dans quelque autre activité [non pas un emploi rémunéré] ou si elle ne peut, pour quelque raison, prendre un travail supplémentaire dans les quatre semaines à venir, l'enquêteur inscrira « Non ».</p> <p>Dans les deux cas, après avoir posé la question E.11, l'enquêteur reviendra en haut de la Section E et posera les questions relatives à l'emploi, à la personne suivante âgée de cinq ans ou plus..</p>		
Valeur	Libellé	Enreg.	Pourcentage
1	Oui	2342	86.6%
2	Non	362	13.4%
9	ND	35	
Sysmiss		40306	

#97 region: Région

Information	[Type= discrète] [Format=numeric] [Valide=43045] [Gamme= 1-8]		
Définition	Variable sur Région		
Univers	Couvre tous les ménages de la ZD en question		
Valeur	Libellé	Enreg.	Pourcentage
1	Agadez	2301	5.3%
2	Diffa	2879	6.7%
3	Dosso	4849	11.3%
4	Maradi	7024	16.3%
5	Tahoua	4996	11.6%
6	Tillabéri	7656	17.8%
7	Zinder	6769	15.7%
8	Niamey	6571	15.3%

#98 UrbRur: Milieu de résidence

Information	[Type= discrète] [Format=numeric] [Valide=43045] [Gamme= 1-2]		
Définition	Variable sur Milieu de résidence		
Univers	Couvre tous les ménages de la ZD en question		
Source	variable calculée		
Valeur	Libellé	Enreg.	Pourcentage
1	Urbain	12940	30.1%
2	Rural	30105	69.9%

Fichier INDATA (suite)

#99 HHSIZE: Taille du ménage

Information	[Type= continue] [Format=numeric] [Valide=43045] [Gamme= 1-31]
Définition	Variable sur Taille du ménage
Univers	Couvre tous les ménages de la ZD en question
Source	variable calculée

#100 pauvre: Niveau de pauvreté

Information	[Type= discrète] [Format=numeric] [Valide=43045] [Gamme= 0-1]		
Définition	Variable sur Niveau de pauvreté		
Univers	Couvre tous les ménages de la ZD en question		
Source	variable calculée		
Valeur	Libellé	Enreg.	Pourcentage
0	Non pauvres	6427	14.9%
1	Pauvres	36618	85.1%

#101 Quintile: Quintile basé sur pcexp

Information	[Type= discrète] [Format=numeric] [Valide=43045] [Gamme= 1-5]		
Définition	Variable sur Quintile basé sur pcexp		
Univers	Couvre tous les ménages de la ZD en question		
Source	variable calculée		
Valeur	Libellé	Enreg.	Pourcentage
1	1er Quintile	11117	25.8%
2	2ème Quintile	9422	21.9%
3	3ème Quintile	8612	20.0%
4	4ème Quintile	7716	17.9%
5	5ème Quintile	6178	14.4%

#102 pondm: Coefficient de pondération ménage

Information	[Type= continue] [Format=numeric] [Valide=6690] [Gamme= 19-877]		
Définition	C'est l'inverse de la probabilité de tirage du ménage		
Univers	Couvre tous les ménages de la ZD en question		
Source	variable calculée		

Fichier LOYER

#1 A1: Numéro de ZD	
Information	[Type= continue] [Format=numeric] [Valide=6690]
Définition	<p>Q.4 Nom de la zone de dénombrement: Ceci est le nom de la Zone de Dénombrement (ZD) où se trouve le ménage. Ce nom figure sur la liste d'échantillon des ménages et peut être inscrit avant l'entretien.</p> <p>Numéro de référence : Chaque ménage possède un numéro d'identification à sept chiffres qui lui est propre. Ce numéro sera une combinaison du numéro de la ZD suivi du numéro du ménage et du numéro du questionnaire. Ce numéro sera inscrit dans les cases situées en haut à droite de TOUTES LES PAGES.</p> <p>Chaque ménage fait partie d'une grappe (ZD), qui à son tour fait partie d'un district. Cependant, le numéro de la ZD avec le numéro du ménage suffit à situer de manière unique et complète chaque ménage de l'échantillon. Toute information concernant une ZD sera consignée dans un dossier-ZD principal.</p> <p>Pour les questions A.1 jusqu'à A.9, les numéros et le noircissement des bulles sont exigés.</p> <p>A.1 Zone de Dénombrement : Ceci est la grappe (ou ZD) où se situe le ménage. Il sera indiqué sur la liste de l'échantillon des ménages et peut être inscrit avant l'entretien.</p>
Univers	Couvrir tous les ménages de la ZD en question
Source	La source d'information vient du n° attribué à la Zone de dénombrement lors du recensement de la population et de l'habitat de 2001
Formulation de la question	recopiez le numéro qui vous sera communiqué par votre chef d'équipe. C'est le numéro de la ZD échantillon tirée des ZD du 3ème recensement de 2001 de la population du Niger
Instructions aux enquêteurs	recopiez le numéro qui vous sera communiqué par votre chef d'équipe. C'est le numéro de la ZD échantillon tirée des ZD du 3ème recensement de 2001 de la population du Niger

#2 A2: Numéro de ménage	
Information	[Type= continue] [Format=numeric] [Valide=6690]
Définition	Tous les ménages sur la liste de l'échantillon ont été numérotés. Le numéro du ménage qui figure dans la liste de l'échantillon sera inscrit ici.
Univers	Couvrir tous les ménages de la ZD en question
Source	La source d'information vient du n° attribué au ménage dans une grappe lors du tirage de celui-ci suite à un dénombrement
Formulation de la question	c'est le numéro du ménage tiré dans la ZD échantillon. Il est de 1 à 20 il vous sera communiqué par le chef d'équipe
Instructions aux enquêteurs	c'est le numéro du ménage tiré dans la ZD échantillon. Il est de 1 à 20 il vous sera communiqué par le chef d'équipe

#3 HID: Identifiant (ID) unique du ménage	
Information	[Type= continue] [Format=numeric] [Valide=6690]
Définition	<p>Numéro d'identification : Chaque ménage possède un numéro d'identification qui lui est propre. Ce numéro sera une combinaison du numéro de la ZD suivi du numéro du ménage et du numéro du questionnaire.</p>

Fichier LOYER (suite)

#3 HID: Identifiant (ID) unique du ménage (suite)

	Chaque ménage fait partie d'une grappe (ZD), qui à son tour fait partie d'un district. Cependant, le numéro de la ZD avec le numéro du ménage suffit à situer de manière unique et complète chaque ménage de l'échantillon.
Univers	Couvre tous les ménages de la ZD en question
Source	C'est la concatenation du numéro de la ZD (A1) et du numéro du ménage (A2) dans la ZD, cette variable a été créée par l'équipe informatique
Formulation de la question	<p>Ceci est le nom de la localité où se trouve le ménage. Il figure sur la liste d'échantillon des ménages et peut être inscrit avant l'entretien.</p> <p>Numéro de référence :</p> <p>Chaque ménage possède un numéro d'identification à sept chiffres qui lui est propre. Ce numéro sera une combinaison du numéro de la ZD suivi du numéro du ménage et du numéro du questionnaire. Ce numéro sera inscrit dans les cases situées en haut à droite de TOUTES LES PAGES.</p> <p>Chaque ménage fait partie d'une grappe (ZD), qui à son tour fait partie d'un district. Cependant, le numéro de la ZD avec le numéro du ménage suffit à situer de manière unique et complète chaque ménage de l'échantillon. Toute information concernant une ZD sera consignée dans un dossier-ZD principal.</p> <p>Pour les questions A.1 jusqu'à A.9, les numéros et le noircissement des bulles sont exigés.</p> <p>A.2 Ménage :</p> <p>Tous les ménages sur la liste de l'échantillon ont été numérotés. Le numéro du ménage qui figure dans la liste de l'échantillon sera inscrit ici.</p>

#4 CODEPROD: Code article

Information	[Type= discrète] [Format=numeric] [Valide=6690] [Gamme= 501-564]
Définition	C'est un code unique attribué à chaque produit
Univers	Couvre tous les ménages de la ZD en question
Source	c'est un code unique attribué à chaque produit ; il est de ce fait déjà précodé
Tableau de fréquences non-affiché (64Modalités)	

#5 MONTANT: Montant annuel des achats

Information	[Type= continue] [Format=numeric] [Valide=6690] [Gamme= 0-730000]
Définition	Variable sur Montant annuel des achats
Univers	Couvre tous les ménages de la ZD en question
Source	variable renseignée par l'enquêteur

#6 g1: Propriétaire de logement

Information	[Type= discrète] [Format=numeric] [Valide=6690] [Gamme= 1-4]
Définition	Variable sur Propriétaire de logement
Univers	Couvre tous les ménages de la ZD en question
Source	variable renseignée par l'enquêteur
Formulation de la question	G.1 Est-ce que le ménage ou un membre du

Fichier LOYER (suite)

#6 g1: Propriétaire de logement (suite)

	ménage est propriétaire d'un lieu d'habitation? Propriétaire du logement Loue le logement Occupe sans payer de loyer Nomade ou logement temporaire		
Instructions aux enquêteurs	<p>Objectif de la section: Cette section concerne les infrastructures et services communautaires essentiels. Son objectif est d'obtenir une mesure générale du degré d'accès à un certain nombre d'infrastructures de base, considérées comme étant particulièrement sensibles aux conditions économiques, comme le logement, l'eau, le combustible, l'assainissement, les marchés et le transport.</p> <p>G.1 Statut du logement :</p> <p>L'enquêteur doit indiquer si le ménage possède le logement dans lequel il réside, s'il paye le loyer en argent ou en nature, ou s'il ne paye pas de loyer. Si le ménage s'acquitte d'un crédit hypothécaire, le logement sera considéré comme propriété du ménage. Si le ménage ne réside pas dans un logement permanent, s'il est nomade ou vivant dans un abri provisoire, l'enquêteur devra remplir la "bulle 4".</p>		
Valeur	Libellé	Enreg.	Pourcentage
1	Propriétaire du logement	5302	79.3%
2	Loue le logement	735	11.0%
3	Occupe sans payer de loyer	539	8.1%
4	Nomade ou logement temporaire	114	1.7%

#7 g2: Nombre de pièces

Information	[Type= continue] [Format=numeric] [Valide=6690] [Gamme= 1-29]
Définition	Variable sur Nombre de pièces
Univers	Couvre tous les ménages de la ZD en question
Source	variable renseignée par l'enquêteur
Formulation de la question	G.2 Combien de pièces séparées y-a-t-il dans votre logement?
Instructions aux enquêteurs	<p>G.2 Nombre de pièces séparées dans le logement :</p> <p>Il s'agit du nombre total de chambres dont dispose le ménage (le logement peut consister en plus d'une structure). Les cuisines et les salles de bains séparées doivent être exclues. Les chambres à coucher ainsi que les autres pièces doivent être comptées. Exemple : les pièces utilisées pour les magasins ne sont pas comptées, sauf si elles sont aussi utilisées pour dormir.</p>

#8 g3: Le ménage a de l'électricité

Information	[Type= discrète] [Format=numeric] [Valide=6690] [Gamme= 1-2]
Définition	Variable sur Le ménage a de l'électricité
Univers	Couvre tous les ménages de la ZD en question
Source	variable renseignée par l'enquêteur
Formulation de la question	G.3 Est-ce que le ménage a de l'électricité?
Instructions aux	G.3 Est-ce que le ménage a de l'électricité ?

Fichier LOYER (suite)

#8 g3: Le ménage a de l'électricité (suite)

enquêteurs	Si oui posez les questions de G4 à G6.		
Valeur	Libellé	Enreg.	Pourcentage
1		911	13.6%
2		5779	86.4%

#9 g7: Toit de la maison

Information	[Type= discrète] [Format=numeric] [Valide=6690] [Gamme= 1-9]		
Définition	Variable sur Toit de la maison		
Univers	Couvre tous les ménages de la ZD en question		
Source	variable renseignée par l'enquêteur		
Formulation de la question	G.7 Quel est le matériau du toit de la maison? Terre Paille Bois Tôles en métal Ciment/béton Tuiles Peau Nattes Autre _____		
Instructions aux enquêteurs	G.7 Matériaux du toit: Si plus d'un type de matériaux de couverture (pour le toit) sont utilisés, l'enquêteur devra enregistrer le principal. Il faut préciser lorsqu'on utilise 'autre', pour une catégorie qui n'est pas listé ici.		
Valeur	Libellé	Enreg.	Pourcentage
1	Terre	3430	51.3%
2	Paille	1775	26.5%
3	Bois	431	6.4%
4	Tôles en métal	756	11.3%
5	Ciment/béton	74	1.1%
6	Tuiles	7	0.1%
7	Peau	7	0.1%
8	Nattes	204	3.0%
9	Autres	6	0.1%

#10 g8: Murs de la maison

Information	[Type= discrète] [Format=numeric] [Valide=6690] [Gamme= 1-8]		
Définition	Variable sur Murs de la maison		
Univers	Couvre tous les ménages de la ZD en question		
Source	variable renseignée par l'enquêteur		

Fichier LOYER (suite)

#10 g8: Murs de la maison (suite)

Formulation de la question	G.8 Quel est le matériau des murs de la _ maison? Terre/briques de terre Pierres Briques cuites Ciment/béton Bois/bambou Tôles en métal Paille Autre _____ —		
Instructions aux enquêteurs	G.8 Matériaux des murs : Si plus d'un matériau a été utilisé pour les murs, l'enquêteur enregistrera le matériau principal.		
Valeur	Libellé	Enreg.	Pourcentage
1	Terre/briques en terre	4739	70.8%
2	Pierres	72	1.1%
3	Briques cuites	37	0.6%
4	Ciment/béton	583	8.7%
5	Bois/bambou	274	4.1%
6	Tôles en métal	19	0.3%
7	Paille	930	13.9%
8	Autres	36	0.5%

#11 g9: Approvisionnement d'eau à boire

Information	[Type= discrète] [Format=numeric] [Valide=6690] [Gamme= 1-7]		
Définition	Variable sur Approvisionnement d'eau à boire		
Univers	Couvre tous les ménages de la ZD en question		
Source	variable renseignée par l'enquêteur		
Formulation de la question	G9 Quelle est la principale source d'approvisionnement en eau utilisée pour boire? Robinet dans le logement ou la concession Robinet public extérieur ou forage Puits protégé Puits non protégé, eau de pluie Rivière, lac, mare Vendeur, camion citerne Autre _____		
Instructions aux enquêteurs	G.9 Principal source d'eau de boisson : Le but de cette question est de distinguer les sources d'eau salubre des sources d'eau insalubre. Les eaux salubres sont l'eau courante et celle qui provient d'autres sources protégées (puits fermés, citernes); tandis que l'eau insalubre provient de sources ouvertes, sans protection, comme les lacs et les rivières, etc. Si plus d'une source d'eau de boisson est utilisée, seule la principale sera enregistrée.		
Valeur	Libellé	Enreg.	Pourcentage
1	Robinet dans le logement/conc.	769	11.5%

Fichier LOYER (suite)

#11 g9: Approvisionnement d'eau à boire (suite)

Valeur (suite)	Libellé	Enreg.	Pourcentage
2	Robinet public ext. ou forage	1996	29.8%
3	Puits protégé	1043	15.6%
4	Puits non protégé, pluie	2394	35.8%
5	Rivière, lac, mare	136	2.0%
6	Vendeur, camion citerne	315	4.7%
7	Autres	37	0.6%

#12 g10: Type de toilette utilisée

Information	[Type= discrète] [Format=numeric] [Valide=6690] [Gamme= 1-8]		
Définition	Variable sur Type de toilette utilisée		
Univers	Couvre tous les ménages de la ZD en question		
Source	variable renseignée par l'enquêteur		
Formulation de la question	G.10 Quel type de toilettes utilise le ménage? Nature / Brousse Chasse d'eau avec égout Chasse d'eau avec fosse septique Cuvette/seau Latrines couvertes Latrines non couvertes Latrines ventilées améliorées Autre_____		
Instructions aux enquêteurs	G.10 Type principal de toilettes: Le type de toilettes utilisées est un indicateur important des conditions hygiéniques dans lesquelles vit le ménage. Dans des toilettes avec chasse d'eau et égout, l'eau emporte les excréments dans une canalisation, que l'eau soit injectée dans les toilettes ou déversée en utilisant un seau. Une fosse sceptique est une fosse creusée dans la terre. Un cabinet avec chasse d'eau et fosse sceptique est un cabinet qui a été amélioré en y ajoutant un système quelconque (habituellement un tuyau) permettant d'évacuer les gaz, ailleurs que dans la fosse. Si la personne interrogée répond qu'elle se soulage dans la nature, dans les champs, ou dans un coin aménagé à cet effet dans le complexe d'habitations, l'enquêteur enregistrera "aucun". Des ménages en milieu rural peuvent avoir plus d'un type de toilettes, il faudra alors coder celui qui est le plus fréquemment utilisé par les membres du ménage.		
Valeur	Libellé	Enreg.	Pourcentage
1	Nature/brousse	4623	69.1%
2	Chasse d'eau avec égout	142	2.1%
3	Chasse d'eau - fosse septique	107	1.6%
4	Cuvette/seau	49	0.7%
5	Latrines couvertes	631	9.4%
6	Latrines non couvertes	1118	16.7%
7	Latrines ventilées améliorées	13	0.2%
8	Autres	7	0.1%

Fichier LOYER (suite)

#13 g11: Combustible utilisé pour la cuisine

Information	[Type= discrète] [Format=numeric] [Valide=6690] [Gamme= 1-9]
Définition	Variable sur Combustible utilisé pour la cuisine
Univers	Couvrir tous les ménages de la ZD en question
Source	variable renseignée par l'enquêteur
Formulation de la question	G.11 Quel est le combustible principal utilisé pour faire la cuisine? Bois à brûler Charbon de bois Pétrole/huile Gaz Électricité Résidus de moisson/sciure Déchets d'animaux Pas de cuisine Autre _____
Instructions aux enquêteurs	G.11 Principale source de combustible pour la cuisine: S'il y a plus d'un type de combustible utilisé pour faire la cuisine, l'enquêteur enregistrera celui qui est le plus utilisé.

Valeur	Libellé	Enreg.	Pourcentage
1	Bois à brûler	6369	95.2%
2	Charbon de bois	64	1.0%
3	Pétrole/huile	35	0.5%
4	Gaz	47	0.7%
5	Électricité	12	0.2%
6	Résidus de moisson/sciure	87	1.3%
7	Déchets d'animaux	23	0.3%
8	Pas de cuisine	52	0.8%
9	Autres	1	0.0%

#14 g12: Combustible utilisé pour l'éclairage

Information	[Type= discrète] [Format=numeric] [Valide=6690] [Gamme= 1-8]
Définition	Variable sur Combustible utilisé pour l'éclairage
Univers	Couvrir tous les ménages de la ZD en question
Source	variable renseignée par l'enquêteur
Formulation de la question	G.12 Quel est le combustible principal utilisé pour l'éclairage? Pétrole/paraffine Gaz Electricité Energie solaire/Générateur Batteries Bougies Bois à brûler Autre _____

Fichier LOYER (suite)

#14 g12: Combustible utilisé pour l'éclairage (suite)

Instructions aux enquêteurs		G.12 Principale source de combustible pour l'éclairage: S'il y a plus d'un type de combustible utilisé pour l'éclairage, l'enquêteur enregistrera celui qui est le plus utilisé.	
Valeur	Libellé	Enreg.	Pourcentage
1	Pétrole/paraffine	4964	74.2%
2	Gaz	20	0.3%
3	Electricité	895	13.4%
4	Energie Solaire / Générateur	21	0.3%
5	Batteries	443	6.6%
6	Bougies	13	0.2%
7	Bois à brûler	198	3.0%
8	Autre	136	2.0%

#15 region: Région

Information		[Type= discrète] [Format=numeric] [Valide=6690] [Gamme= 1-8]	
Définition		Variable sur Région	
Univers		Couvre tous les ménages de la ZD en question	
Source		variable renseignée par l'enquêteur	
Valeur	Libellé	Enreg.	Pourcentage
1	Agadez	390	5.8%
2	Diffa	500	7.5%
3	Dosso	560	8.4%
4	Maradi	1060	15.8%
5	Tahoua	900	13.5%
6	Tillabéri	1120	16.7%
7	Zinder	1140	17.0%
8	Niamey	1020	15.2%

#16 UrbRur: Milieu de résidence

Information		[Type= discrète] [Format=character] [Valide=6690]	
Définition		Variable sur Milieu de résidence	
Univers		Couvre tous les ménages de la ZD en question	
Source		variable renseignée par l'enquêteur	
Valeur	Libellé	Enreg.	Pourcentage
R	Rural	4670	69.8%
U	Urbain	2020	30.2%

Fichier PERCEPTION

#1 A1: Numéro ZD	
Information	[Type= continue] [Format=numeric] [Valide=6690]
Définition	<p>Q.4 Nom de la zone de dénombrement: Ceci est le nom de la Zone de Dénombrement (ZD) où se trouve le ménage. Ce nom figure sur la liste d'échantillon des ménages et peut être inscrit avant l'entretien.</p> <p>Numéro de référence : Chaque ménage possède un numéro d'identification à sept chiffres qui lui est propre. Ce numéro sera une combinaison du numéro de la ZD suivi du numéro du ménage et du numéro du questionnaire. Ce numéro sera inscrit dans les cases situées en haut à droite de TOUTES LES PAGES.</p> <p>Chaque ménage fait partie d'une grappe (ZD), qui à son tour fait partie d'un district. Cependant, le numéro de la ZD avec le numéro du ménage suffit à situer de manière unique et complète chaque ménage de l'échantillon. Toute information concernant une ZD sera consignée dans un dossier-ZD principal.</p> <p>Pour les questions A.1 jusqu'à A.9, les numéros et le noircissement des bulles sont exigés.</p> <p>A.1 Zone de Dénombrement : Ceci est la grappe (ou ZD) où se situe le ménage. Il sera indiqué sur la liste de l'échantillon des ménages et peut être inscrit avant l'entretien.</p>
Univers	Couvrir tous les ménages de la ZD en question
Source	La source d'information vient du n° attribué à la Zone de dénombrement lors du recensement de la population et de l'habitat de 2001
Formulation de la question	recopiez le numéro qui vous sera communiqué par votre chef d'équipe. C'est le numéro de la ZD échantillon tirée des ZD du 3ème recensement de 2001 de la population du Niger
Instructions aux enquêteurs	recopiez le numéro qui vous sera communiqué par votre chef d'équipe. C'est le numéro de la ZD échantillon tirée des ZD du 3ème recensement de 2001 de la population du Niger

#2 A2: Numéro ménage	
Information	[Type= continue] [Format=numeric] [Valide=6690]
Définition	Tous les ménages sur la liste de l'échantillon ont été numérotés. Le numéro du ménage qui figure dans la liste de l'échantillon sera inscrit ici.
Univers	Couvrir tous les ménages de la ZD en question
Source	La source d'information vient du n° attribué au ménage dans une grappe lors du tirage de celui-ci suite à un dénombrement
Formulation de la question	c'est le numéro du ménage tiré dans la ZD échantillon. Il est de 1 à 20 il vous sera communiqué par le chef d'équipe
Instructions aux enquêteurs	c'est le numéro du ménage tiré dans la ZD échantillon. Il est de 1 à 20 il vous sera communiqué par le chef d'équipe

#3 HID: Identifiant (ID) unique du ménage	
Information	[Type= continue] [Format=numeric] [Valide=6690]
Définition	<p>Numéro d'identification : Chaque ménage possède un numéro d'identification qui lui est propre. Ce numéro sera une combinaison du numéro de la ZD suivi du numéro du ménage et du numéro du questionnaire.</p>

Fichier PERCEPTION (suite)

#3 HID: Identifiant (ID) unique du ménage (suite)	
	Chaque ménage fait partie d'une grappe (ZD), qui à son tour fait partie d'un district. Cependant, le numéro de la ZD avec le numéro du ménage suffit à situer de manière unique et complète chaque ménage de l'échantillon.
Univers	Couvre tous les ménages de la ZD en question
Source	C'est la concatenation du numéro de la ZD (A1) et du numéro du ménage (A2) dans la ZD, cette variable a été créée par l'équipe informatique
Formulation de la question	<p>Ceci est le nom de la localité où se trouve le ménage. Il figure sur la liste d'échantillon des ménages et peut être inscrit avant l'entretien.</p> <p>Numéro de référence :</p> <p>Chaque ménage possède un numéro d'identification à sept chiffres qui lui est propre. Ce numéro sera une combinaison du numéro de la ZD suivi du numéro du ménage et du numéro du questionnaire. Ce numéro sera inscrit dans les cases situées en haut à droite de TOUTES LES PAGES.</p> <p>Chaque ménage fait partie d'une grappe (ZD), qui à son tour fait partie d'un district. Cependant, le numéro de la ZD avec le numéro du ménage suffit à situer de manière unique et complète chaque ménage de l'échantillon. Toute information concernant une ZD sera consignée dans un dossier-ZD principal.</p> <p>Pour les questions A.1 jusqu'à A.9, les numéros et le noircissement des bulles sont exigés.</p> <p>A.2 Ménage :</p> <p>Tous les ménages sur la liste de l'échantillon ont été numérotés. Le numéro du ménage qui figure dans la liste de l'échantillon sera inscrit ici.</p>
Instructions aux enquêteurs	<p>Ceci est le nom de la localité où se trouve le ménage. Il figure sur la liste d'échantillon des ménages et peut être inscrit avant l'entretien.</p> <p>Numéro de référence :</p> <p>Chaque ménage possède un numéro d'identification à sept chiffres qui lui est propre. Ce numéro sera une combinaison du numéro de la ZD suivi du numéro du ménage et du numéro du questionnaire. Ce numéro sera inscrit dans les cases situées en haut à droite de TOUTES LES PAGES.</p> <p>Chaque ménage fait partie d'une grappe (ZD), qui à son tour fait partie d'un district. Cependant, le numéro de la ZD avec le numéro du ménage suffit à situer de manière unique et complète chaque ménage de l'échantillon. Toute information concernant une ZD sera consignée dans un dossier-ZD principal.</p> <p>Pour les questions A.1 jusqu'à A.9, les numéros et le noircissement des bulles sont exigés.</p> <p>A.2 Ménage :</p> <p>Tous les ménages sur la liste de l'échantillon ont été numérotés. Le numéro du ménage qui figure dans la liste de l'échantillon sera inscrit ici.</p>

#4 P11: Niveau pauvreté de la communauté actuellement	
Information	[Type= discrète] [Format=numeric] [Valide=6678] [Gamme= 0-9]
Définition	Score de niveau de pauvreté de la communauté. La valeur 0 qui correspond à 10 représente de richesse le plus élevé, de même la valeur 9 qui correspond à 1 représente le niveau de richesse le plus bas
Univers	Couvre tous les ménages de la ZD en question
Source	variable renseignée par l'enquêteur
Formulation de la question	<p>L'objectif assigné à la partie PERCEPTION est de recueillir les avis de la population sur leur perception de la pauvreté, de l'accès à l'éducation, à la santé, à la justice et à l'environnement social.</p> <p>La perception de la pauvreté par la population elle-même consiste à prendre en compte les opinions des personnes c'est-à-dire ce qu'elles ressentent effectivement. L'enquêteur doit amener les personnes interrogées à donner leurs avis sans complexe et sans exagération.</p>

Fichier PERCEPTION (suite)

#4 P11: Niveau pauvreté de la communauté actuellement (suite)

	1- PAUVRETE P.11. Imaginer qu'au plus bas (Niveau 1) se trouvent les plus pauvres et qu'au plus haut (niveau 10) se trouvent les plus riches, à quel niveau se trouve votre communauté actuellement ?		
Instructions aux enquêteurs	L'objectif assigné à la partie PERCEPTION est de recueillir les avis de la population sur leur perception de la pauvreté, de l'accès à l'éducation, à la santé, à la justice et à l'environnement social. La perception de la pauvreté par la population elle-même consiste à prendre en compte les opinions des personnes c'est-à-dire ce qu'elles ressentent effectivement. L'enquêteur doit amener les personnes interrogées à donner leurs avis sans complexe et sans exagération. 1- PAUVRETE P.11. Pour remplir cette question, on suppose que l'enquêté soit devant une échelle avec en bas de l'échelle les plus pauvres et en haut les plus riches et demandez le à positionner la place de sa communauté actuellement.		
Valeur	Libellé	Enreg.	Pourcentage
0	10	79	1.2%
1	9	42	0.6%
2	8	115	1.7%
3	7	210	3.1%
4	6	390	5.8%
5	5	1693	25.4%
6	4	1655	24.8%
7	3	1576	23.6%
8	2	655	9.8%
9	1	263	3.9%
Sysmiss		12	

#5 P12A: Niveau pauvreté du ménage il y a 5 ans

Information	[Type= discrète] [Format=numeric] [Valide=6679] [Gamme= 0-9]
Définition	Score de niveau de pauvreté du ménage. La valeur 0 qui correspond à 10 représente de richesse le plus élevé, de même la valeur 9 qui correspond à 1 représente le niveau de richesse le plus bas
Univers	Couvre tous les ménages de la ZD en question
Source	variable renseignée par l'enquêteur
Formulation de la question	P.12. Imaginer qu'au plus bas (Niveau 1) se trouvent les plus pauvres et qu'au plus haut (niveau 10) se trouvent les plus riches, à quel niveau se trouve votre ménage ? Si Actuellement = Il y a 5 ans ET 5 ALLER A P14 Si Actuellement = Il y a 5 ans ET > 5 ALLER A P15 Si Actuellement < Il y a 5 ans ALLER A P14
Instructions aux enquêteurs	P.12. Même raisonnement que la question précédente mais cette fois ci l'enquêté va donner sa situation d' il y a 5 ans. : Si sa situation de pauvreté actuelle est la même qu'il y a 5 ans et que si c'est inférieure ou égale à la cinquième position (bulle 5) aller alors à la question P14 Exemple : si actuellement = 3 (bulle 7) et il y a 5 ans = 3 (bulle 7) alors aller P14.

Fichier PERCEPTION (suite)

#5 P12A: Niveau pauvreté du ménage il y a 5 ans (suite)

		<p>· Si sa situation de pauvreté actuelle est la même qu'il y a 5 ans et que si c'est strictement supérieure à la cinquième position (bulle 5) aller alors à la question P15 Exemple : si actuellement = 8 (bulle 2) et il y a 5 ans = 8 (bulle 2) alors aller P15.</p> <p>Si sa situation il y a 5 ans est meilleure que maintenant c'est-à-dire actuellement < il y a 5 ans alors à P14. Exemple : si actuellement = 1 (bulle 9) et il y a 5 ans = 4 (bulle 6) alors aller à P14.</p>	
Valeur	Libellé	Enreg.	Pourcentage
0	10	40	0.6%
1	9	64	1.0%
2	8	179	2.7%
3	7	454	6.8%
4	6	1071	16.0%
5	5	1687	25.3%
6	4	1614	24.2%
7	3	1005	15.0%
8	2	420	6.3%
9	1	145	2.2%
Sysmiss		11	

#6 P12B: Niveau pauvreté du ménage actuellement

Information	[Type= discrète] [Format=numeric] [Valide=6689] [Gamme= 0-9]
Définition	Score de niveau de pauvreté du ménage. La valeur 0 qui correspond à 10 représente de richesse le plus élevé, de même la valeur 9 qui correspond à 1 représente le niveau de richesse le plus bas
Univers	Couvre tous les ménages de la ZD en question
Source	variable renseignée par l'enquêteur
Formulation de la question	<p>P.12. Imaginer qu'au plus bas (Niveau 1) se trouvent les plus pauvres et qu'au plus haut (niveau 10) se trouvent les plus riches, à quel niveau se trouve votre ménage ?</p> <p>Si Actuellement = Il y a 5 ans ET 5 ALLER A P14 Si Actuellement = Il y a 5 ans ET > 5 ALLER A P15 Si Actuellement < Il y a 5 ans ALLER A P14</p>
Instructions aux enquêteurs	<p>P.12. Même raisonnement que la question précédente mais cette fois ci l'enquêté va donner sa situation actuelle.</p> <p>· Si sa situation de pauvreté actuelle est la même qu'il y a 5 ans et que si c'est inférieure ou égale à la cinquième position (bulle 5) aller alors à la question P14 Exemple : si actuellement = 3 (bulle 7) et il y a 5 ans = 3 (bulle 7) alors aller P14.</p> <p>· Si sa situation de pauvreté actuelle est la même qu'il y a 5 ans et que si c'est strictement supérieure à la cinquième position (bulle 5) aller alors à la question P15 Exemple : si actuellement = 8 (bulle 2) et il y a 5 ans = 8 (bulle 2) alors aller P15.</p> <p>Si sa situation il y a 5 ans est meilleure que maintenant c'est-à-dire actuellement < il y a 5 ans alors à P14. Exemple : si actuellement = 1 (bulle 9) et il y a 5 ans = 4 (bulle 6) alors aller à P14.</p>

Fichier PERCEPTION (suite)

#6 P12B: Niveau pauvreté du ménage actuellement (suite)

Valeur	Libellé	Enreg.	Pourcentage
0	10	21	0.3%
1	9	33	0.5%
2	8	97	1.5%
3	7	214	3.2%
4	6	555	8.3%
5	5	1264	18.9%
6	4	1406	21.0%
7	3	1765	26.4%
8	2	1026	15.3%
9	1	308	4.6%
Sysmiss		1	

#7 P13A: Premier facteur important du changement positif

Information	[Type= discrète] [Format=numeric] [Valide=1163] [Gamme= 1-21]
Définition	Variable sur Premier facteur important du changement positif
Univers	Couvre tous les ménages de la ZD en question
Source	variable renseignée par l'enquêteur
Formulation de la question	<p>P.13. Citez les deux plus importants facteurs qui ont contribué à ce changement positif:</p> <p>01 Avoir un emploi ou avoir changé d'emploi</p> <p>02 Avoir une entreprise ou avoir changé d'activité</p> <p>03 Amélioration de l'économie nationale</p> <p>04 Migration</p> <p>05 Augmentation du nombre d'activité dans le ménage</p> <p>06 Avoir obtenu un crédit</p> <p>07 Avoir obtenu un titre légal de propriété</p> <p>08 Existence d'une meilleure gouvernance Nationale/locale</p> <p>09 Moins de corruption</p> <p>10 Recevoir plus d'assistance de l'Etat</p> <p>11 Recevoir plus d'assistance des ONG</p> <p>12 Existence d'associations communautaires</p> <p>13 Les enfants ont fini l'école ou travaillent</p> <p>14 Les enfants se sont mariés ou ont quitté le ménage</p> <p>15 Etre marié(e)</p> <p>16 Etre divorcé(e)</p> <p>17 Avoir une meilleure santé</p> <p>18 Gagner au jeux du hasard</p> <p>19 Avoir reçu un héritage</p> <p>20 Avoir reçu une prime ou une promotion</p> <p>21 Autres</p>
Instructions aux enquêteurs	<p>P.13. Cette question s'adresse aux individus ayant eu un changement positif c'est-à-dire dont la situation actuelle est meilleure qu'il y a 5 ans.</p> <p>Demandez parmi les modalités proposées celles qui ont plus contribué à l'amélioration de ces conditions de vie et reporter les codes dans les cases prévues à cet effet.</p>

Fichier PERCEPTION (suite)

#7 P13A: Premier facteur important du changement positif (suite)

Valeur	Libellé	Enreg.	Pourcentage
1	Avoir un emploi ou avoir changé d'emploi	211	18.1%
2	Avoir une entreprise ou avoir changé d'activité	176	15.1%
3	Amélioration de l'économie nationale	40	3.4%
4	Migration	119	10.2%
5	Augmentation du nombre d'activité dans le ménage	300	25.8%
6	Avoir obtenu un crédit	11	0.9%
7	Avoir obtenu un titre légal de propriété	10	0.9%
8	Existence d'une meilleure gouvernance Nationale/locale	12	1.0%
9	Moins de corruption	1	0.1%
10	Recevoir plus d'assistance de l'Etat	2	0.2%
11	Recevoir plus d'assistance des ONG	2	0.2%
12	Existence d'associations communautaires	4	0.3%
13	Les enfants ont fini l'école ou travaillent	36	3.1%
14	Les enfants se sont mariés ou ont quitté le ménage	39	3.4%
15	Etre marié(e)	43	3.7%
16	Etre divorcé(e)	1	0.1%
17	Avoir une meilleure santé	20	1.7%
18	Gagner au jeux du hasard	0	0.0%
19	Avoir reçu un héritage	11	0.9%
20	Avoir reçu une prime ou une promotion	29	2.5%
21	Autres	96	8.3%
99	Non déclaré	47	
Sysmiss		5480	

#8 P13B: Deuxième facteur important du changement positif

Information	[Type= discrète] [Format=numeric] [Valide=1156] [Gamme= 1-21]
Définition	Variable sur Deuxième facteur important du changement positif
Univers	Couvre tous les ménages de la ZD en question
Source	variable renseignée par l'enquêteur
Formulation de la question	<p>P.13. Citez les deux plus importants facteurs qui ont contribué à ce changement positif:</p> <p>01 Avoir un emploi ou avoir changé d'emploi</p> <p>02 Avoir une entreprise ou avoir changé d'activité</p> <p>03 Amélioration de l'économie nationale</p> <p>04 Migration</p> <p>05 Augmentation du nombre d'activité dans le ménage</p> <p>06 Avoir obtenu un crédit</p> <p>07 Avoir obtenu un titre légal de propriété</p> <p>08 Existence d'une meilleure gouvernance Nationale/locale</p> <p>09 Moins de corruption</p> <p>10 Recevoir plus d'assistance de l'Etat</p>

Fichier PERCEPTION (suite)

#8 P13B: Deuxième facteur important du changement positif (suite)

	11 Recevoir plus d'assistance des ONG 12 Existence d'associations communautaires 13 Les enfants ont fini l'école ou travaillent 14 Les enfants se sont mariés ou ont quitté le ménage 15 Etre marié(e) 16 Etre divorcé(e) 17 Avoir une meilleure santé 18 Gagner au jeux du hasard 19 Avoir reçu un héritage 20 Avoir reçu une prime ou une promotion 21 Autres
Instructions aux enquêteurs	P.13. Cette question s'adresse aux individus ayant eu un changement positif c'est-à-dire dont la situation actuelle est meilleure qu'il y a 5 ans. Demandez parmi les modalités proposées celles qui ont plus contribué à l'amélioration de ces conditions de vie et reporter les codes dans les cases prévues à cet effet.

Valeur	Libellé	Enreg.	Pourcentage
1	Avoir un emploi ou avoir changé d'emploi	94	8.1%
2	Avoir une entreprise ou avoir changé d'activité	175	15.1%
3	Amélioration de l'économie nationale	81	7.0%
4	Migration	75	6.5%
5	Augmentation du nombre d'activité dans le ménage	260	22.5%
6	Avoir obtenu un crédit	22	1.9%
7	Avoir obtenu un titre légal de propriété	13	1.1%
8	Existence d'une meilleure gouvernance Nationale/locale	19	1.6%
9	Moins de corruption	4	0.3%
10	Recevoir plus d'assistance de l'Etat	6	0.5%
11	Recevoir plus d'assistance des ONG	9	0.8%
12	Existence d'associations communautaires	7	0.6%
13	Les enfants ont fini l'école ou travaillent	19	1.6%
14	Les enfants se sont mariés ou ont quitté le ménage	53	4.6%
15	Etre marié(e)	54	4.7%
16	Etre divorcé(e)	1	0.1%
17	Avoir une meilleure santé	105	9.1%
18	Gagner au jeux du hasard	0	0.0%
19	Avoir reçu un héritage	19	1.6%
20	Avoir reçu une prime ou une promotion	31	2.7%
21	Autres	109	9.4%
99	Non déclaré	54	
Sysmiss		5480	

#9 P14A: Premier facteur important du changement négatif

Information	[Type= discrète] [Format=numeric] [Valide=5210] [Gamme= 1-21]
-------------	---

Fichier PERCEPTION (suite)

#9 P14A: Premier facteur important du changement négatif (suite)

Définition	Variable sur Premier facteur important du changement négatif
Univers	Couvre tous les ménages de la ZD en question
Source	variable renseignée par l'enquêteur
Formulation de la question	<p>"P.14. Citez les deux plus importants facteurs qui ont contribué à ce changement négatif ou à cette absence de changement</p> <p>01 Perte de son emploi ou être au chômage</p> <p>02 Faillite de sa propre entreprise</p> <p>03 Déclin de l'économie nationale</p> <p>04 Diminution de revenu ou d'activité</p> <p>05 Echec à l'obtention d'un crédit</p> <p>06 Trop de dettes</p> <p>07 Perte de titre légal de propriété</p> <p>08 Mauvaise gouvernance National/local</p> <p>09 Plus de corruption</p> <p>10 Recevoir moins d'assistance de l'Etat</p> <p>11 Recevoir moins d'assistance des ONG</p> <p>12 Problèmes avec les enfants</p> <p>13 Taille de la famille</p> <p>14 Etre Marié(e)</p> <p>15 Etre Divorcé(e)</p> <p>16 Problème de santé/Décès familial</p> <p>17 Poids de l'âge</p> <p>18 Emprise des jeux du hasard ou de l'alcool</p> <p>19 Désastre naturel</p> <p>20 Décès familial</p> <p>21 Autres</p>
Instructions aux enquêteurs	<p>P.14. Cette question s'adresse aux individus dont la situation est restée stable ou dont les conditions de vie se sont dégradés (changement négatif).</p> <p>Demandez parmi les modalités proposées celles qui ont plus contribué à ce changement négatif ou à cette absence de changement et reporter les codes dans les cases prévues à cet effet.</p>

Valeur	Libellé	Enreg.	Pourcentage
1	Perte de son emploi ou être au chômage	255	4.9%
2	Faillite de sa propre entreprise	274	5.3%
3	Déclin de l'économie nationale	395	7.6%
4	Diminution de revenu ou d'activité	1620	31.1%
5	Echec à l'obtention d'un crédit	22	0.4%
6	Trop de dettes	18	0.3%
7	Perte de titre légal de propriété	7	0.1%
8	Mauvaise gouvernance National/local	58	1.1%
9	Plus de corruption	12	0.2%
10	Recevoir moins d'assistance de l'Etat	35	0.7%
11	Recevoir moins d'assistance des ONG	12	0.2%
12	Problèmes avec les enfants	19	0.4%
13	Taille de la famille	329	6.3%
14	Etre Marié(e)	69	1.3%
15	Etre Divorcé(e)	34	0.7%
16	Problème de santé/Décès familial	80	1.5%

Fichier PERCEPTION (suite)

#9 P14A: Premier facteur important du changement négatif (suite)

Valeur (suite)	Libellé	Enreg.	Pourcentage
17	Poids de l'âge	233	4.5%
18	Emprise des jeux du hasard ou de l'alcool	5	0.1%
19	Désastre naturel	1355	26.0%
20	Décès familial	108	2.1%
21	Autres	270	5.2%
99	Non déclaré	31	
Sysmiss		1449	

#10 P14B: Deuxième facteur important du changement négatif

Information	[Type= discrète] [Format=numeric] [Valide=5209] [Gamme= 1-21]		
Définition	Variable sur Deuxième facteur important du changement négatif		
Univers	Couvre tous les ménages de la ZD en question		
Source	variable renseignée par l'enquêteur		
Formulation de la question	<p>"P.14. Citez les deux plus importants facteurs qui ont contribué à ce changement négatif ou à cette absence de changement</p> <p>01 Perte de son emploi ou être au chômage</p> <p>02 Faillite de sa propre entreprise</p> <p>03 Déclin de l'économie nationale</p> <p>04 Diminution de revenu ou d'activité</p> <p>05 Echec à l'obtention d'un crédit</p> <p>06 Trop de dettes</p> <p>07 Perte de titre légal de propriété</p> <p>08 Mauvaise gouvernance National/local</p> <p>09 Plus de corruption</p> <p>10 Recevoir moins d'assistance de l'Etat</p> <p>11 Recevoir moins d'assistance des ONG</p> <p>12 Problèmes avec les enfants</p> <p>13 Taille de la famille</p> <p>14 Etre Marié(e)</p> <p>15 Etre Divorcé(e)</p> <p>16 Problème de santé/Décès familial</p> <p>17 Poids de l'âge</p> <p>18 Emprise des jeux du hasard ou de l'alcool</p> <p>19 Désastre naturel</p> <p>20 Décès familial</p> <p>21 Autres</p>		
Instructions aux enquêteurs	<p>P.14. Cette question s'adresse aux individus dont la situation est restée stable ou dont les conditions de vie se sont dégradés (changement négatif).</p> <p>Demandez parmi les modalités proposées celles qui ont plus contribué à ce changement négatif ou à cette absence de changement et reporter les codes dans les cases prévues à cet effet.</p>		
Valeur	Libellé	Enreg.	Pourcentage
1	Perte de son emploi ou être au chômage	82	1.6%
2	Faillite de sa propre entreprise	260	5.0%
3	Déclin de l'économie nationale	442	8.5%

Fichier PERCEPTION (suite)

#10 P14B: Deuxième facteur important du changement négatif (suite)

Valeur (suite)	Libellé	Enreg.	Pourcentage
4	Diminution de revenu ou d'activité	1561	30.0%
5	Echec à l'obtention d'un crédit	78	1.5%
6	Trop de dettes	50	1.0%
7	Perte de titre légal de propriété	8	0.2%
8	Mauvaise gouvernance National/local	141	2.7%
9	Plus de corruption	28	0.5%
10	Recevoir moins d'assistance de l'Etat	167	3.2%
11	Recevoir moins d'assistance des ONG	30	0.6%
12	Problèmes avec les enfants	38	0.7%
13	Taille de la famille	522	10.0%
14	Etre Marié(e)	101	1.9%
15	Etre Divorcé(e)	33	0.6%
16	Problème de santé/Décès familial	114	2.2%
17	Poids de l'âge	273	5.2%
18	Emprise des jeux du hasard ou de l'alcool	4	0.1%
19	Désastre naturel	836	16.0%
20	Décès familial	81	1.6%
21	Autres	360	6.9%
99	Non déclaré	32	
Sysmiss		1449	

#11 P15: Difficultés à assurer ses besoins alimentaires

Information	[Type= discrète] [Format=numeric] [Valide=6685] [Gamme= 1-2]		
Définition	Variable sur Difficultés à assurer ses besoins alimentaires		
Univers	Couvre tous les ménages de la ZD en question		
Source	variable renseignée par l'enquêteur		
Formulation de la question	P.15. A cours des 12 derniers mois, est-il arrivé à votre ménage d'avoir des difficultés à assurer ses besoins alimentaires? Oui Non SI NON ALLER A P21		
Instructions aux enquêteurs	P.15. Demandez à l'enquête s'il lui est arrivé d'avoir des difficultés à assurer ses besoins alimentaires au cours des 12 derniers mois. Si l'enquête répond non aller à P21.		
Valeur	Libellé	Enreg.	Pourcentage
1	Oui	1744	26.1%
2	Non	4941	73.9%
9	Non déclaré	5	

Fichier PERCEPTION (suite)

#12 P16A: Première manière de chercher à assurer ses besoins alimentaires non satisfaits			
Information	[Type= discrète] [Format=numeric] [Valide=1751] [Gamme= 1-17]		
Définition	Variable sur Première manière de chercher à assurer ses besoins alimentaires non satisfaits		
Univers	Couvrir tous les ménages de la ZD en question		
Source	variable renseignée par l'enquêteur		
Formulation de la question	<p>P.16. Il y a plusieurs manières de chercher à assurer ses besoins alimentaires non satisfaits. Dans la liste suivante, indiquez les quatre actions les plus importantes sur lesquelles votre ménage a entreprises durant ces 12 derniers mois?</p> <p>01.Tâche agricole dans un autre ménage 02.Autres tâches dans un autre ménage 03.Travail rémunéré en nourriture 04.Assistance en nourriture de l'Etat ou autre organisme 05.Se nourrir de produit de brousse 06.Substituer la nourriture par des fruits 07.Réduire le nombre de repas quotidien 08.Réduire les besoins non alimentaires 09.Emprunt informel (avec des amis ou des relations) 10.Emprunt formel (à la banque ou auprès des micro finances) 11.Charité des communautés religieuses 12.Retirer les enfants de l'école 13.Vendre des biens du ménage 14.Petit commerce 15.Demander l'aide des voisins, amis, parents 16.Mendier dans la rue 17.Autres</p> <p>Première</p>		
Instructions aux enquêteurs	<p>P.16. Cette question s'adresse à ceux qui n'arrivent pas à satisfaire leurs besoins alimentaires c'est-à-dire ceux qui ont répondu oui en P15.</p> <p>Demandez parmi les modalités proposées et par ordre d'importance les actions que le ménage a entreprises durant les 12 derniers mois et reporter les codes dans les cases prévues à cet effet.</p>		
Valeur	Libellé	Enreg.	Pourcentage
1	Tâche agricole dans un autre ménage	319	18.2%
2	Autres tâches dans un autre ménage	169	9.7%
3	Travail rémunéré en nourriture	85	4.9%
4	Assistance en nourriture de l'Etat ou autre organisme	40	2.3%
5	Se nourrir de produit de brousse	38	2.2%
6	Substituer la nourriture par des fruits	15	0.9%
7	Réduire le nombre de repas quotidien	208	11.9%
8	Réduire les besoins non alimentaires	84	4.8%
9	Emprunt informel (avec des amis ou des relations)	199	11.4%
10	Emprunt formel (à la banque ou auprès des micro finances)	17	1.0%
11	Charité des communautés religieuses	12	0.7%
12	Retirer les enfants de l'école	7	0.4%
13	Vendre des biens du ménage	143	8.2%
14	Petit commerce	206	11.8%
15	Demander l'aide des voisins, amis, parents	175	10.0%

Fichier PERCEPTION (suite)

#12 P16A: Première manière de chercher à assurer ses besoins alimentaires non satisfaits (suite)

Valeur (suite)	Libellé	Enreg.	Pourcentage
16	Mendier dans la rue	18	1.0%
17	Autres	16	0.9%
99	Non déclaré	36	
Sysmiss		4903	

#13 P16B: Deuxième manière de chercher à assurer ses besoins alimentaires non satisfaits

Information	[Type= discrète] [Format=numeric] [Valide=1727] [Gamme= 1-17]
Définition	Variable sur Deuxième manière de chercher à assurer ses besoins alimentaires non satisfaits
Univers	Couvre tous les ménages de la ZD en question
Source	variable renseignée par l'enquêteur
Formulation de la question	<p>P.16. Il y a plusieurs manières de chercher à assurer ses besoins alimentaires non satisfaits. Dans la liste suivante, indiquez les quatres actions les plus importantes sur lesquelles votre ménage a entreprises durant ces 12 derniers mois?</p> <p>01.Tâche agricole dans un autre ménage 02.Autres tâches dans un autre ménage 03.Travail rémunéré en nourriture 04.Assistance en nourriture de l'Etat ou autre organisme 05.Se nourrir de produit de brousse 06.Substituer la nourriture par des fruits 07.Réduire le nombre de repas quotidien 08.Réduire les besoins non alimentaires 09.Emprunt informel (avec des amis ou des relations) 10.Emprunt formel (à la banque ou auprès des micro finances) 11.Charité des communautés religieuses 12.Retirer les enfants de l'école 13.Vendre des biens du ménage 14.Petit commerce 15.Demander l'aide des voisins, amis, parents 16.Mendier dans la rue 17.Autres</p> <p>Seconde</p>
Instructions aux enquêteurs	<p>P.16. Cette question s'adresse à ceux qui n'arrivent pas à satisfaire leurs besoins alimentaires c'est-à-dire ceux qui ont répondu oui en P15.</p> <p>Demandez parmi les modalités proposées et par ordre d'importance les actions que le ménage a entreprises durant les 12 derniers mois et reporter les codes dans les cases prévues à cet effet.</p>

Valeur	Libellé	Enreg.	Pourcentage
1	Tâche agricole dans un autre ménage	82	4.7%
2	Autres tâches dans un autre ménage	148	8.6%
3	Travail rémunéré en nourriture	109	6.3%
4	Assistance en nourriture de l'Etat ou autre organisme	24	1.4%
5	Se nourrir de produit de brousse	53	3.1%
6	Substituer la nourriture par des fruits	14	0.8%
7	Réduire le nombre de repas quotidien	241	14.0%

Fichier PERCEPTION (suite)

#13 P16B: Deuxième manière de chercher à assurer ses besoins alimentaires non satisfaits (suite)

Valeur (suite)	Libellé	Enreg.	Pourcentage
8	Réduire les besoins non alimentaires	201	11.6%
9	Emprunt informel (avec des amis ou des relations)	200	11.6%
10	Emprunt formel (à la banque ou auprès des micro finances)	20	1.2%
11	Charité des communautés religieuses	21	1.2%
12	Retirer les enfants de l'école	11	0.6%
13	Vendre des biens du ménage	164	9.5%
14	Petit commerce	209	12.1%
15	Demander l'aide des voisins, amis, parents	183	10.6%
16	Mendier dans la rue	10	0.6%
17	Autres	37	2.1%
99	Non déclaré	27	
Sysmiss		4936	

#14 P16C: Troisième manière de chercher à assurer ses besoins alimentaires non satisfaits

Information	[Type= discrète] [Format=numeric] [Valide=1731] [Gamme= 1-17]
Définition	Variable sur Troisième manière de chercher à assurer ses besoins alimentaires non satisfaits
Univers	Couvre tous les ménages de la ZD en question
Source	variable renseignée par l'enquêteur
Formulation de la question	<p>P.16. Il y a plusieurs manières de chercher à assurer ses besoins alimentaires non satisfaits. Dans la liste suivante, indiquez les quatre actions les plus importantes sur lesquelles votre ménage a entreprises durant ces 12 derniers mois?</p> <p>01.Tâche agricole dans un autre ménage 02.Autres tâches dans un autre ménage 03.Travail rémunéré en nourriture 04.Assistance en nourriture de l'Etat ou autre organisme 05.Se nourrir de produit de brousse 06.Substituer la nourriture par des fruits 07.Réduire le nombre de repas quotidien 08.Réduire les besoins non alimentaires 09.Emprunt informel (avec des amis ou des relations) 10.Emprunt formel (à la banque ou auprès des micro finances) 11.Charité des communautés religieuses 12.Retirer les enfants de l'école 13.Vendre des biens du ménage 14.Petit commerce 15.Demander l'aide des voisins, amis, parents 16.Mendier dans la rue 17.Autres</p> <p>Troisième</p>
Instructions aux enquêteurs	<p>P.16. Cette question s'adresse à ceux qui n'arrivent pas à satisfaire leurs besoins alimentaires c'est-à-dire ceux qui ont répondu oui en P15.</p> <p>Demandez parmi les modalités proposées et par ordre d'importance les actions que le ménage a entreprises durant les 12 derniers mois et reporter les codes dans les cases prévues à cet effet.</p>

Fichier PERCEPTION (suite)

#14 P16C: Troisième manière de chercher à assurer ses besoins alimentaires non satisfaits (suite)

Valeur	Libellé	Enreg.	Pourcentage
1	Tâche agricole dans un autre ménage	68	3.9%
2	Autres tâches dans un autre ménage	176	10.2%
3	Travail rémunéré en nourriture	120	6.9%
4	Assistance en nourriture de l'Etat ou autre organisme	20	1.2%
5	Se nourrir de produit de brousse	80	4.6%
6	Substituer la nourriture par des fruits	22	1.3%
7	Réduire le nombre de repas quotidien	218	12.6%
8	Réduire les besoins non alimentaires	253	14.6%
9	Emprunt informel (avec des amis ou des relations)	179	10.3%
10	Emprunt formel (à la banque ou auprès des micro finances)	24	1.4%
11	Charité des communautés religieuses	25	1.4%
12	Retirer les enfants de l'école	6	0.3%
13	Vendre des biens du ménage	141	8.1%
14	Petit commerce	181	10.5%
15	Demander l'aide des voisins, amis, parents	184	10.6%
16	Mendier dans la rue	9	0.5%
17	Autres	25	1.4%
99	Non déclaré	54	
Sysmiss		4905	

#15 P16D: Quatrième manière de chercher à assurer ses besoins alimentaires non satisfaits

Information	[Type= discrète] [Format=numeric] [Valide=1696] [Gamme= 1-17]
Définition	Variable sur Quatrième manière de chercher à assurer ses besoins alimentaires non satisfaits
Univers	Couvre tous les ménages de la ZD en question
Source	variable renseignée par l'enquêteur
Formulation de la question	<p>P.16. Il y a plusieurs manières de chercher à assurer ses besoins alimentaires non satisfaits. Dans la liste suivante, indiquez les quatre actions les plus importantes sur lesquelles votre ménage a entreprises durant ces 12 derniers mois?</p> <p>01.Tâche agricole dans un autre ménage 02.Autres tâches dans un autre ménage 03.Travail rémunéré en nourriture 04.Assistance en nourriture de l'Etat ou autre organisme 05.Se nourrir de produit de brousse 06.Substituer la nourriture par des fruits 07.Réduire le nombre de repas quotidien 08.Réduire les besoins non alimentaires 09.Emprunt informel (avec des amis ou des relations) 10.Emprunt formel (à la banque ou auprès des micro finances) 11.Charité des communautés religieuses 12.Retirer les enfants de l'école 13.Vendre des biens du ménage</p>

Fichier PERCEPTION (suite)

#15 P16D: Quatrième manière de chercher à assurer ses besoins alimentaires non satisfaits (suite)

	14.Petit commerce 15.Demander l'aide des voisins, amis, parents 16.Mendier dans la rue 17.Autres Quatrième		
Instructions aux enquêteurs	P.16. Cette question s'adresse à ceux qui n'arrivent pas à satisfaire leurs besoins alimentaires c'est-à-dire ceux qui ont répondu oui en P15. Demandez parmi les modalités proposées et par ordre d'importance les actions que le ménage a entreprises durant les 12 derniers mois et reporter les codes dans les cases prévues à cet effet.		
Valeur	Libellé	Enreg.	Pourcentage
1	Tâche agricole dans un autre ménage	57	3.4%
2	Autres tâches dans un autre ménage	99	5.8%
3	Travail rémunéré en nourriture	93	5.5%
4	Assistance en nourriture de l'Etat ou autre organisme	9	0.5%
5	Se nourrir de produit de brousse	58	3.4%
6	Substituer la nourriture par des fruits	37	2.2%
7	Réduire le nombre de repas quotidien	189	11.1%
8	Réduire les besoins non alimentaires	236	13.9%
9	Emprunt informel (avec des amis ou des relations)	126	7.4%
10	Emprunt formel (à la banque ou auprès des micro finances)	14	0.8%
11	Charité des communautés religieuses	27	1.6%
12	Retirer les enfants de l'école	5	0.3%
13	Vendre des biens du ménage	152	9.0%
14	Petit commerce	195	11.5%
15	Demander l'aide des voisins, amis, parents	334	19.7%
16	Mendier dans la rue	19	1.1%
17	Autres	46	2.7%
99	Non déclaré	91	
Sysmiss		4903	

#16 P21: Variation de l'accès à l'éducation

Information	[Type= discrète] [Format=numeric] [Valide=6687] [Gamme= 1-4]
Définition	Variable sur Variation de l'accès à l'éducation
Univers	Couvre tous les ménages de la ZD en question
Source	variable renseignée par l'enquêteur
Formulation de la question	2- EDUCATION P.21. Pensez-vous qu'au cours des 5 dernières années, l'accès à l'éducation s'est : Amélioré Détérioré Pas de changement Ne sait pas

Fichier PERCEPTION (suite)

#16 P21: Variation de l'accès à l'éducation (suite)

Instructions aux enquêteurs	P.21. Demandez à l'enquêté son opinion sur l'accès à l'éducation pendant les 5 dernières années et remplissez la bulle correspondant à son avis.
-----------------------------	--

Valeur	Libellé	Enreg.	Pourcentage
1	Amélioré	3101	46.4%
2	Détérioré	1420	21.2%
3	Pas de changement	804	12.0%
4	Ne sait pas	1362	20.4%
9	Non déclaré	3	

#17 P31: Variation de l'accès à la santé

Information	[Type= discrète] [Format=numeric] [Valide=6686] [Gamme= 1-4]
Définition	Variable sur Variation de l'accès à la santé
Univers	Couvrir tous les ménages de la ZD en question
Source	variable renseignée par l'enquêteur
Formulation de la question	3 - SANTE P.31. Pensez-vous qu'au cours des 5 dernières années, l'accès à la santé s'est : Amélioré Détérioré Pas de changement Ne sait pas
Instructions aux enquêteurs	P.31.Demandez à l'enquêté son opinion sur l'accès à la santé pendant les 5 dernières années et remplissez la bulle correspondant à son avis

Valeur	Libellé	Enreg.	Pourcentage
1	Amélioré	3949	59.1%
2	Détérioré	1402	21.0%
3	Pas de changement	1170	17.5%
4	Ne sait pas	165	2.5%
9	Non déclaré	4	

#18 P41: Variation de l'accès à l'eau

Information	[Type= discrète] [Format=numeric] [Valide=6689] [Gamme= 1-4]
Définition	Variable sur Variation de l'accès à l'eau
Univers	Couvrir tous les ménages de la ZD en question
Source	variable renseignée par l'enquêteur
Formulation de la question	4 - EAU P.41. Pensez-vous qu'au cours des 5 dernières années, l'accès à l'eau s'est :
Instructions aux	P.41. Pensez-vous qu'au cours des 5 dernières années l'accès à l'eau s'est ?

Fichier PERCEPTION (suite)

#18 P41: Variation de l'accès à l'eau (suite)

enquêteurs	Il est question de demander si l'accès du ménage à l'eau a connu un changement au cours des 5 dernières années		
Valeur	Libellé	Enreg.	Pourcentage
1	Amélioré	2952	44.1%
2	Détérioré	1822	27.2%
3	Pas de changement	1785	26.7%
4	Ne sait pas	130	1.9%
9	Non déclaré	1	

#19 P51: Variation de l'accès à l'électricité

Information	[Type= discrète] [Format=numeric] [Valide=6644] [Gamme= 1-4]		
Définition	Variable sur Variation de l'accès à l'électricité		
Univers	Couvre tous les ménages de la ZD en question		
Source	variable renseignée par l'enquêteur		
Formulation de la question	5 - ELECTRICITE P.51. Pensez-vous qu'au cours des 5 dernières années, l'accès à l'électricité s'est : Amélioré Détérioré Pas de changement		
Instructions aux enquêteurs	P.51. Pensez-vous qu'au cours des 5 dernières années l'accès à l'électricité s'est ? Il est question de demander si l'accès du ménage à l'électricité a connu un changement au cours des 5 dernières années		
Valeur	Libellé	Enreg.	Pourcentage
1	Amélioré	1214	18.3%
2	Détérioré	385	5.8%
3	Pas de changement	3222	48.5%
4	Ne sait pas	1823	27.4%
9	Non déclaré	46	

#20 P61: Membre du ménage a eu recours à la justice au cours de ces 5 dernieres années

Information	[Type= discrète] [Format=numeric] [Valide=6690] [Gamme= 1-2]		
Définition	Variable sur Membre du ménage a eu recours à la justice au cours de ces 5 dernieres années		
Univers	Couvre tous les ménages de la ZD en question		
Source	variable renseignée par l'enquêteur		
Formulation de la question	6 - JUSTICE P.61. Est-ce qu'un membre de votre ménage a eu recours à la justice au cours des 5 dernières années? Oui Non Si NON aller à P63		

Fichier PERCEPTION (suite)

#20 P61: Membre du ménage a eu recours à la justice au cours de ces 5 dernières années (suite)

Instructions aux enquêteurs	6- JUSTICE P.61.Demandez à l'enquêté si son ménage a eu à faire recours à la justice au cours des 5 dernières années. Si l'enquêté répond non aller à S.43		
Valeur	Libellé	Enreg.	Pourcentage
1	Oui	558	8.3%
2	Non	6132	91.7%
9	Non déclaré	0	

#21 P62: Degré de satisfaction

Information	[Type= discrète] [Format=numeric] [Valide=560] [Gamme= 1-6]		
Définition	Variable sur Degré de satisfaction		
Univers	Couvre tous les ménages de la ZD en question		
Source	variable renseignée par l'enquêteur		
Formulation de la question	P 62 Quel était le degré de satisfaction? Satisfait Plutôt satisfait Ni satisfait, ni insatisfait Plutôt insatisfait Insatisfait Ne sait pas		
Instructions aux enquêteurs	P.62. Cette question s'adresse aux ménages ayant répondu oui à la question P.11. Demandez à l'enquêté son degré de satisfaction lorsqu'il a fait recours à la justice et remplissez la bulle correspondant à sa réponse.		
Valeur	Libellé	Enreg.	Pourcentage
1	Satisfait	305	54.5%
2	Plutôt satisfait	31	5.5%
3	Ni satisfait, ni insatisfait	70	12.5%
4	Plutôt insatisfait	15	2.7%
5	Insatisfait	136	24.3%
6	Ne sait pas	3	0.5%
9	Non déclaré	8	
Sysmiss		6122	

#22 P63: Variation de l'accès à la justice

Information	[Type= discrète] [Format=numeric] [Valide=6690] [Gamme= 1-4]		
Définition	Variable sur Variation de l'accès à la justice		
Univers	Couvre tous les ménages de la ZD en question		
Source	variable renseignée par l'enquêteur		
Formulation de la question	P.63 Pensez-vous qu'au cours des 5 dernières années, l'accès à la justice s'est		

Fichier PERCEPTION (suite)

#22 P63: Variation de l'accès à la justice (suite)

	: <ul style="list-style-type: none"> Amélioré Détérioré Pas de changement Ne sait pas 		
Instructions aux enquêteurs	S.63. .Demandez à l'enquêté son opinion sur l'accès à la justice pendant les 5 dernières années et remplissez la bulle correspondant à sons avis.		
Valeur	Libellé	Enreg.	Pourcentage
1	Amélioré	1638	24.5%
2	Détérioré	1101	16.5%
3	Pas de changement	921	13.8%
4	Ne sait pas	3030	45.3%
9	Non déclaré	0	

#23 P71: Evolution prise en compte de l'avis de la population dans la prise de décision par le Gouvernement par rapport à il y a 5

Information	[Type= discrète] [Format=numeric] [Valide=6690] [Gamme= 1-3]		
Définition	Variable sur Evolution prise en compte de l'avis de la population dans la prise de décision par le Gouvernement par rapport à il y a 5		
Univers	Couvre tous les ménages de la ZD en question		
Source	variable renseignée par l'enquêteur		
Formulation de la question	P.71- Selon vous, quelle est l'évolution de la prise en compte de l'avis de la population dans la prise de décision par le Gouvernement par rapport à il y a 5 ans? Mieux maintenant Inchangée Pire maintenant		
Instructions aux enquêteurs	P.71. Demandez à l'enquêté son opinion sur l'évolution de la prise en compte de l'avis de la population dans la prise de décision par le gouvernement par rapport à il y a 5 ans et remplissez la bulle correspondant à son avis.		
Valeur	Libellé	Enreg.	Pourcentage
1	Mieux maintenant	3419	51.1%
2	Inchangée	1990	29.7%
3	Pire maintenant	1281	19.1%
9	Non déclaré	0	

#24 P72: Est-il plus ou moins difficile de créer une activité dans votre village/localité qu'il y a 5 ans?

Information	[Type= discrète] [Format=numeric] [Valide=6690] [Gamme= 1-3]		
Définition	Variable sur Est-il plus ou moins difficile de créer une activité dans votre village/localité qu'il y a 5 ans?		

Fichier PERCEPTION (suite)

#24 P72: Est-il plus ou moins difficile de créer une activité dans votre village/localité qu'il y a 5 ans? (suite)			
Univers	Couvre tous les ménages de la ZD en question		
Source	variable renseignée par l'enquêteur		
Formulation de la question	P.72 Selon vous est il plus difficile, ou moins difficile de créer une activité dans votre village/localité qu'il y a 5 ans? Plus difficile Inchangée Moins difficile		
Instructions aux enquêteurs	P.72. Demandez à l'enquêté son opinion sur la difficulté de créer une activité dans son village/localité par rapport à il y a 5 ans et remplissez la bulle correspondant à son avis.		
Valeur	Libellé	Enreg.	Pourcentage
1	Plus difficile	1965	29.4%
2	Inchangée	1164	17.4%
3	Moins difficile	3561	53.2%
9	Non déclaré	0	

#25 P73: Actuellement, la vie dans ce village/localité est-elle paisible ou marquée par des violences?			
Information	[Type= discrète] [Format=numeric] [Valide=6690] [Gamme= 1-5]		
Définition	Variable sur Actuellement, la vie dans ce village/localité est-elle paisible ou marquée par des violences?		
Univers	Couvre tous les ménages de la ZD en question		
Source	variable renseignée par l'enquêteur		
Formulation de la question	P.73 Selon vous, actuellement, la vie dans ce village/localité est -elle généralement paisible ou marquée par des violences? Très paisible Modérément paisible Ni paisible, ni Violent Modérément violent Très violent		
Instructions aux enquêteurs	P.73. Demandez à l'enquêté son opinion sur la paix et la sécurité et remplissez la bulle correspondant à son avis.		
Valeur	Libellé	Enreg.	Pourcentage
1	Très paisible	4155	62.1%
2	Modérément paisible	1804	27.0%
3	Ni paisible, ni Violent	414	6.2%
4	Modérément violent	248	3.7%
5	Très violent	69	1.0%
9	Non déclaré	0	

Fichier PERCEPTION (suite)

#26 pondm: Coefficient de pondération ménage	
Information	[Type= continue] [Format=numeric] [Valide=6690] [Gamme= 19-877]
Définition	Le coefficient de pondération est égale à l'inverse de la probabilité de tirage du ménage
Univers	Couvrir tous les ménages de la ZD en question
Source	C'est une variable créée par l'équipe informatique qui permet de calculer le coefficient de pondération des ménages.

#27 pauvre2: statut pauvreté			
Information	[Type= discrète] [Format=numeric] [Valide=6690] [Gamme= 1-2]		
Définition	Variable sur statut pauvreté		
Univers	Couvrir tous les ménages de la ZD en question		
Source	C'est une variable créée par l'équipe informatique qui permet de calculer le statut de pauvreté des ménages.		
Valeur	Libellé	Enreg.	Pourcentage
1	pauvre	3193	47.7%
2	non pauvre	3497	52.3%

Fichier PRODAGRI

#1 A1: Numéro de ZD	
Information	[Type= continue] [Format=numeric] [Valide=66900]
Définition	<p>Q.4 Nom de la zone de dénombrement: Ceci est le nom de la Zone de Dénombrement (ZD) où se trouve le ménage. Ce nom figure sur la liste d'échantillon des ménages et peut être inscrit avant l'entretien.</p> <p>Numéro de référence : Chaque ménage possède un numéro d'identification à sept chiffres qui lui est propre. Ce numéro sera une combinaison du numéro de la ZD suivi du numéro du ménage et du numéro du questionnaire. Ce numéro sera inscrit dans les cases situées en haut à droite de TOUTES LES PAGES.</p> <p>Chaque ménage fait partie d'une grappe (ZD), qui à son tour fait partie d'un district. Cependant, le numéro de la ZD avec le numéro du ménage suffit à situer de manière unique et complète chaque ménage de l'échantillon. Toute information concernant une ZD sera consignée dans un dossier-ZD principal.</p> <p>Pour les questions A.1 jusqu'à A.9, les numéros et le noircissement des bulles sont exigés.</p> <p>A.1 Zone de Dénombrement : Ceci est la grappe (ou ZD) où se situe le ménage. Il sera indiqué sur la liste de l'échantillon des ménages et peut être inscrit avant l'entretien.</p>
Univers	Couvrir tous les ménages de la ZD en question
Source	La source d'information vient du n° attribué à la Zone de dénombrement lors du recensement de la population et de l'habitat de 2001

Fichier PRODAGRI (suite)

#1 A1: Numéro de ZD (suite)

Formulation de la question	recopiez le numéro qui vous sera communiquer par votre chef d'équipe. C'est le numero de la zd échantillon tirée des zd du 3ème recensement de 2001 de la population du Niger
Instructions aux enquêteurs	recopiez le numéro qui vous sera communiquer par votre chef d'équipe. C'est le numero de la zd échantillon tirée des zd du 3ème recensement de 2001 de la population du Niger

#2 A2: Numéro de ménage

Information	[Type= continue] [Format=numeric] [Valide=66900]
Définition	Tous les ménages sur la liste de l'échantillon ont été numérotés. Le numéro du ménage qui figure dans la liste de l'échantillon sera inscrit ici.
Univers	Couvrir tous les ménages de la ZD en question
Source	La source d'information vient du n° attribué au ménage dans une grappe lors du tirage de celui ci suite à un dénombrement
Formulation de la question	c'est le numero du ménage tiré dans la zd échantillon. Il est de 1 à 20 il vous sera communiquer par le chef d'équipe
Instructions aux enquêteurs	c'est le numero du ménage tiré dans la zd échantillon. Il varie de 1 à 20 il vous sera communiqué par le chef d'équipe

#3 HID: Identifiant (ID) unique du ménage

Information	[Type= continue] [Format=numeric] [Valide=66900]
Définition	<p>Numéro d'identification :</p> <p>Chaque ménage possède un numéro d'identification qui lui est propre. Ce numéro sera une combinaison du numéro de la ZD suivi du numéro du ménage et du numéro du questionnaire.</p> <p>Chaque ménage fait partie d'une grappe (ZD), qui à son tour fait partie d'un district. Cependant, le numéro de la ZD avec le numéro du ménage suffit à situer de manière unique et complète chaque ménage de l'échantillon.</p>
Univers	Couvrir tous les ménages de la ZD en question
Source	C'est la concatenation du numéro de la ZD (A1) et du numéro du ménage (A2) dans la ZD, cette variable a été créée par l'équipe informatique
Formulation de la question	<p>Ceci est le nom de la localité où se trouve le ménage. Il figure sur la liste d'échantillon des ménages et peut être inscrit avant l'entretien.</p> <p>Numéro de référence :</p> <p>Chaque ménage possède un numéro d'identification à sept chiffres qui lui est propre. Ce numéro sera une combinaison du numéro de la ZD suivi du numéro du ménage et du numéro du questionnaire. Ce numéro sera inscrit dans les cases situées en haut à droite de TOUTES LES PAGES.</p> <p>Chaque ménage fait partie d'une grappe (ZD), qui à son tour fait partie d'un district. Cependant, le numéro de la ZD avec le numéro du ménage suffit à situer de manière unique et complète chaque ménage de l'échantillon. Toute information concernant une ZD sera consignée dans un dossier-ZD principal.</p> <p>Pour les questions A.1 jusqu'à A.9, les numéros et le noircissement des bulles sont exigés.</p> <p>A.2 Ménage :</p> <p>Tous les ménages sur la liste de l'échantillon ont été numérotés. Le numéro du ménage qui figure dans la liste de l'échantillon sera inscrit ici.</p>

Fichier PRODAGRI (suite)

#4 CODEPROD: Code du produit

Information	[Type= discrète] [Format=numeric] [Valide=66900] [Gamme= 1-10]		
Définition	C'est un code unique attribué a chaque produit		
Univers	Couvre tous les ménages de la ZD en question		
Valeur	Libellé	Enreg.	Pourcentage
1	Mil	6690	10.0%
2	Sorgho	6690	10.0%
3	Niébé	6690	10.0%
4	Maïs	6690	10.0%
5	Riz	6690	10.0%
6	Arachide	6690	10.0%
7	Souchet	6690	10.0%
8	Oignon	6690	10.0%
9	Voandzou	6690	10.0%
10	Coton	6690	10.0%

#5 J1: Le ménage a-t-il produit cette culture?

Information	[Type= discrète] [Format=numeric] [Valide=66897] [Gamme= 1-2]
Définition	Variable sur Le ménage a-t-il produit cette culture?
Univers	Couvre tous les ménages de la ZD en question
Source	variable renseignée par l'enquêteur
Formulation de la question	J1- Le ménage a-t-il produit cette [CULTURE] au cours des 12 derniers mois ?
Instructions aux enquêteurs	<p>Section J. Production agricole de la dernière campagne</p> <p>L'objectif de cette section est d'estimer la production agricole du ménage, la quantité vendue de cette production et la valeur des inputs pour cette production.</p> <p>La production agricole du ménage : J.1 à J.7</p> <p>Il s'agit de demander simplement si le ménage a produit la culture en question au cours des 12 derniers mois. Si oui vous noircissez la bulle correspondant à la réponse et vous demandez la quantité produite (J.2), mentionnez l'unité de mesure choisie (J.3) et le poids moyen de cette unité (J.4). Ensuite, vous demandez si le ménage a vendu toute cette production ou une partie de cette production (J.5). S'il y a eu vente, demandez la quantité vendue en nombre d'unités de mesure (J.6) et enfin demandez le montant total des ventes et portez le en milliers de F CFA (J.7).</p> <p>Si le ménage n'a pas produit la culture vous noircissez la bulle correspondante comme suit :</p> <p>Oui</p> <p>non</p> <p>et vous passez à la culture suivante.</p>

Fichier PRODAGRI (suite)

#5 J1: Le ménage a-t-il produit cette culture? (suite)

Valeur	Libellé	Enreg.	Pourcentage
1	Oui	11833	17.7%
2	Non	55064	82.3%
9	Non Déclaré	0	
Sysmiss		3	

#6 J2: Nombre d'unités

Information	[Type= continue] [Format=numeric] [Valide=11835] [Gamme= 0-3150]
Définition	Variable sur Nombre d'unités
Univers	Couvrir tous les ménages de la ZD en question
Source	variable renseignée par l'enquêteur
Formulation de la question	J2- Si oui, quelle a été la production du ménage en nombre d'unités?
Instructions aux enquêteurs	<p>Section J. Production agricole de la dernière campagne</p> <p>L'objectif de cette section est d'estimer la production agricole du ménage, la quantité vendue de cette production et la valeur des inputs pour cette production.</p> <p>La production agricole du ménage : J.1 à J.7</p> <p>Il s'agit de demander simplement si le ménage a produit la culture en question au cours des 12 derniers mois. Si oui vous noircissez la bulle correspondant à la réponse et vous demandez la quantité produite (J.2), mentionnez l'unité de mesure choisie (J.3) et le poids moyen de cette unité (J.4). Ensuite, vous demandez si le ménage a vendu toute cette production ou une partie de cette production (J.5). S'il y a eu vente, demandez la quantité vendue en nombre d'unités de mesure (J.6) et enfin demandez le montant total des ventes et portez le en milliers de F CFA (J.7).</p> <p>Si le ménage n'a pas produit la culture vous noircissez la bulle correspondante comme suit :</p> <p>Oui</p> <p>non</p> <p>et vous passez à la culture suivante.</p>

#7 J3: Unité de mesure utilisée

Information	[Type= discrète] [Format=numeric] [Valide=11245] [Gamme= 1-4]
Définition	Variable sur Unité de mesure utilisée
Univers	Couvrir tous les ménages de la ZD en question
Source	variable renseignée par l'enquêteur
Formulation de la question	J3- Unité de mesure utilisée
Instructions aux enquêteurs	<p>Section J. Production agricole de la dernière campagne</p> <p>L'objectif de cette section est d'estimer la production agricole du ménage, la quantité vendue de cette production</p>

Fichier PRODAGRI (suite)

#7 J3: Unité de mesure utilisée (suite)

	<p>et la valeur des inputs pour cette production.</p> <p>La production agricole du ménage : J.1 à J.7</p> <p>Il s'agit de demander simplement si le ménage a produit la culture en question au cours des 12 derniers mois. Si oui vous noircissez la bulle correspondant à la réponse et vous demandez la quantité produite (J.2), mentionnez l'unité de mesure choisie (J.3) et le poids moyen de cette unité (J.4). Ensuite, vous demandez si le ménage a vendu toute cette production ou une partie de cette production (J.5). S'il y a eu vente, demandez la quantité vendue en nombre d'unités de mesure (J.6) et enfin demandez le montant total des ventes et portez le en milliers de F CFA (J.7).</p> <p>Si le ménage n'a pas produit la culture vous noircissez la bulle correspondante comme suit :</p> <p>Oui</p> <p>non</p> <p>et vous passez à la culture suivante.</p>		
Valeur	Libellé	Enreg.	Pourcentage
1	Tia	4954	44.1%
2	Botte	3541	31.5%
3	Sac	2672	23.8%
4	Autre	78	0.7%
9	Non Déclaré	0	
Sysmiss		55655	

#8 J4: Poids moyen par unité de mesure

Information	[Type= continue] [Format=numeric] [Valide=11222] [Gamme= 0.1-650]
Définition	Variable sur Poids moyen par unité de mesure
Univers	Couvre tous les ménages de la ZD en question
Source	variable renseignée par l'enquêteur
Formulation de la question	J4- Poids moyen par unité de mesure ?
Instructions aux enquêteurs	<p>Section J. Production agricole de la dernière campagne</p> <p>L'objectif de cette section est d'estimer la production agricole du ménage, la quantité vendue de cette production et la valeur des inputs pour cette production.</p> <p>La production agricole du ménage : J.1 à J.7</p> <p>Il s'agit de demander simplement si le ménage a produit la culture en question au cours des 12 derniers mois. Si oui vous noircissez la bulle correspondant à la réponse et vous demandez la quantité produite (J.2), mentionnez l'unité de mesure choisie (J.3) et le poids moyen de cette unité (J.4). Ensuite, vous demandez si le ménage a vendu toute cette production ou une partie de cette production (J.5). S'il y a eu vente, demandez la quantité vendue en nombre d'unités de mesure (J.6) et enfin demandez le montant total des ventes et portez le en milliers de F CFA (J.7).</p> <p>Si le ménage n'a pas produit la culture vous noircissez la bulle correspondante comme suit :</p>

Fichier PRODAGRI (suite)

#8 J4: Poids moyen par unité de mesure (suite)

	Oui
	non
	et vous passez à la culture suivante.

#9 J5: Avez-vous vendu en tout ou en partie cette culture

Information	[Type= discrète] [Format=numeric] [Valide=11248] [Gamme= 1-2]
Définition	Variable sur Avez-vous vendu en tout ou en partie cette culture
Univers	Couvrir tous les ménages de la ZD en question
Source	variable renseignée par l'enquêteur
Formulation de la question	J5- Avez-vous vendu en tout ou en partie de cette [CULTURE] au cours des 12 derniers mois ?
Instructions aux enquêteurs	<p>Section J. Production agricole de la dernière campagne</p> <p>L'objectif de cette section est d'estimer la production agricole du ménage, la quantité vendue de cette production et la valeur des inputs pour cette production.</p> <p>La production agricole du ménage : J.1 à J.7</p> <p>Il s'agit de demander simplement si le ménage a produit la culture en question au cours des 12 derniers mois. Si oui vous noircissez la bulle correspondant à la réponse et vous demandez la quantité produite (J.2), mentionnez l'unité de mesure choisie (J.3) et le poids moyen de cette unité (J.4). Ensuite, vous demandez si le ménage a vendu toute cette production ou une partie de cette production (J.5). S'il y a eu vente, demandez la quantité vendue en nombre d'unités de mesure (J.6) et enfin demandez le montant total des ventes et portez le en milliers de F CFA (J.7).</p> <p>Si le ménage n'a pas produit la culture vous noircissez la bulle correspondante comme suit :</p> <p>Oui</p> <p>non</p> <p>et vous passez à la culture suivante.</p>

Valeur	Libellé	Enreg.	Pourcentage
1	Oui	3247	28.9%
2	Non	8001	71.1%
9	Non Déclaré	0	
Sysmiss		55652	

#10 J6: Quantité vendue

Information	[Type= continue] [Format=numeric] [Valide=3240] [Gamme= 1-1800]
Définition	Variable sur Quantité vendue
Univers	Couvrir tous les ménages de la ZD en question

Fichier PRODAGRI (suite)

#10 J6: Quantité vendue (suite)	
Source	variable renseignée par l'enquêteur
Formulation de la question	J6- Quelle est la quantité vendue en nombre d'unités de mesure
Instructions aux enquêteurs	<p>Section J. Production agricole de la dernière campagne</p> <p>L'objectif de cette section est d'estimer la production agricole du ménage, la quantité vendue de cette production et la valeur des inputs pour cette production.</p> <p>La production agricole du ménage : J.1 à J.7</p> <p>Il s'agit de demander simplement si le ménage a produit la culture en question au cours des 12 derniers mois. Si oui vous noircissez la bulle correspondant à la réponse et vous demandez la quantité produite (J.2), mentionnez l'unité de mesure choisie (J.3) et le poids moyen de cette unité (J.4). Ensuite, vous demandez si le ménage a vendu toute cette production ou une partie de cette production (J.5). S'il y a eu vente, demandez la quantité vendue en nombre d'unités de mesure (J.6) et enfin demandez le montant total des ventes et portez le en milliers de F CFA (J.7).</p> <p>Si le ménage n'a pas produit la culture vous noircissez la bulle correspondante comme suit :</p> <p style="text-align: center;">Oui</p> <p style="text-align: center;">non</p> <p>et vous passez à la culture suivante.</p>

#11 J7: Montant total des ventes (milliers de Fcfa)	
Information	[Type= continue] [Format=numeric] [Valide=3241] [Gamme= 1-2000]
Définition	Variable sur Montant total des ventes (milliers de Fcfa)
Univers	Couvre tous les ménages de la ZD en question
Source	variable renseignée par l'enquêteur
Formulation de la question	J7- Quel a été le montant total des ventes (en milliers de Fcfa)?
Instructions aux enquêteurs	<p>Section J. Production agricole de la dernière campagne</p> <p>L'objectif de cette section est d'estimer la production agricole du ménage, la quantité vendue de cette production et la valeur des inputs pour cette production.</p> <p>La production agricole du ménage : J.1 à J.7</p> <p>Il s'agit de demander simplement si le ménage a produit la culture en question au cours des 12 derniers mois. Si oui vous noircissez la bulle correspondant à la réponse et vous demandez la quantité produite (J.2), mentionnez l'unité de mesure choisie (J.3) et le poids moyen de cette unité (J.4). Ensuite, vous demandez si le ménage a vendu toute cette production ou une partie de cette production (J.5). S'il y a eu vente, demandez la quantité vendue en nombre d'unités de mesure (J.6) et enfin demandez le montant total des ventes et portez le en milliers de F CFA (J.7).</p> <p>Si le ménage n'a pas produit la culture vous noircissez la bulle correspondante comme suit :</p> <p style="text-align: center;">Oui</p> <p style="text-align: center;">non</p>

Fichier PRODAGRI (suite)

#11 J7: Montant total des ventes (milliers de Fcfa) (suite)

	et vous passez à la culture suivante.
--	---------------------------------------

Documentation

Rapports et documents analytiques	426
Analyse de profil de pauvreté	426
CWIQ0.XLS	430
CWIQ1.XLS	430
CWIQ2.XLS	430
CWIQ3.XLS	430
CWIQ4.XLS	430
CWIQ5.XLS	430
CWIQ6.XLS	430
Rapport de formation.doc	431
Questionnaires	431
NigerQUIBB2005 (13460 - Activat.pdf	431
NigerRevenuDepense2005 (6193 - .pdf	431
NigerCredit2005 (62685 - Activa.pdf	431
NigerPerception2005 (44602 - Ac.pdf	431
Documents techniques	431
Manuel de l'Enquêteur_Niger_ENCVM.doc	431
Manuel du superviseur (controleur)	432
EXPLICATIONS POUR ARCHIVAGE.doc	432
Ponderations.xls	432
ENCVM_suivi.xls	432
Programmes informatiques	432
Autres ressources	433
Photo des femmes au puits	433

Rapports et documents analytiques

Analyse de profil de pauvreté, Etude du profil de la pauvreté au Niger, Direcction des Enquêtes et Recensement de l'Institut National de la Statistique Banque Mondiale, Janvier 2006, Elle couvre les départements, les cantons et les villages milieu urbain comme rural, français, "Documents\Doc analyses résultats\Analyse profil de pauvreté.doc"

Résumé

1.2.1 Objectifs généraux

- Fournir rapidement des données socio-économiques de base sur l'essentiel des indicateurs de niveaux de vie de la population (alphabétisation, éducation, santé, nutrition des enfants de moins de 5 ans, emploi, logement, possession de biens durables, production agricole et possession de bétail).
- Permettre le suivi et l'évaluation des politiques, programmes et projets de réduction de la pauvreté sur les conditions de vie des populations dans le cadre de la mise en œuvre de la Stratégie de Réduction de la Pauvreté (SRP) ainsi que le suivi des Objectifs du Millénaire pour le Développement (OMD).

L'essentiel des informations collectées concerne l'accès, l'utilisation et la satisfaction des ménages par rapport aux principaux services sociaux économiques fournis par l'administration publique, privée ou les ménages et les dépenses des ménages.

1.2.2 Objectifs spécifiques

Le QUIBB présente les spécificités suivantes :

- Questionnaire simple : questions pré-codées faciles à administrer;
- Echantillon très large : 335 unités primaires (zone de dénombrement) et 6 700 unités secondaires (ménages) au Niger;
- Pas de saisie : lecture optique des données à l'aide d'un scanner;
- Délai d'obtention des résultats très réduit : tableaux standards de base générés après la saisie automatiquement par le logiciel;
- Rapport sur les résultats très simple;
- Possibilité de répéter l'enquête annuellement et;
- Possibilité d'adjoindre de nouveaux modules comme c'est le cas au Niger.

Dans l'approche monétaire de la pauvreté, la consommation ou le revenu est utilisée comme indicateur du bien être. La consommation est généralement choisie comme indicateur du bien être pour les trois raisons suivantes (i) la consommation réelle est plus directement liée au bien-être d'une personne, (ii) elle peut être mieux mesurée que le revenu et (iii) elle peut traduire plus fidèlement le niveau de vie réel d'un ménage et sa capacité à couvrir ses besoins fondamentaux.

C'est pourquoi la dépense de consommation des ménages a été retenue pour caractériser le bien être des ménages dans le cadre de l'analyse du QUIBB 2005. Sa détermination se fait selon trois étapes.

La première est le regroupement des dépenses de consommation. Cette dépense de consommation est ensuite ajustée dans une seconde étape pour tenir compte des différences de milieu de résidence pour le coût de la vie dans le pays. Ces différences sont en particulier inhérentes au coût des transports. En milieu urbain, les produits alimentaires coûtent en général plus cher alors que les produits manufacturés reviennent plus chers en milieu rural. Enfin, la volonté de prendre en compte la structure et la composition du ménage oblige à un dernier ajustement en rapportant la dépense de consommation par le nombre d'unités de consommation.

2.2 Estimation du seuil de pauvreté

Le seuil absolu (normatif) de pauvreté est communément défini comme la valeur monétaire de la consommation minimale nécessaire pour satisfaire les besoins de subsistance d'une personne pendant une période donnée (en général la journée).

Le seuil de pauvreté comprend deux éléments essentiels : le seuil de pauvreté alimentaire et le seuil de pauvreté non alimentaire. La construction d'une ligne de pauvreté pour un pays est un exercice délicat. Deux difficultés immédiates sont le choix de ce niveau minimum de subsistance et le moyen de le mesurer. Dans le cas de la consommation alimentaire, les besoins nutritionnels sont utilisés comme base de calcul. Dans la pratique, ces besoins nutritionnels sont limités au nombre de calories nécessaires à un adulte pour survivre pendant un jour. Cela impose donc de choisir le panier de biens nécessaires pour évaluer ce niveau de calories. De même, la détermination des besoins minimaux non alimentaires recouvre une part d'arbitraire.

Les indices de la pauvreté sont des fonctions statistiques qui comparent l'indicateur de bien être du ménage (la dépense totale de consommation par exemple) à la ligne de pauvreté alors que les indices d'inégalités ne dépendent pas nécessairement de la ligne. Compte tenu de la diversité des approches de la pauvreté, il n'existe pas une définition universelle de ce concept. Dans le Document de Stratégie de Réduction de la Pauvreté du Niger, elle se définit comme un état de dénuement individuel ou collectif qui place l'homme dans une situation de manque ou d'insatisfaction de ses besoins vitaux essentiels.

Dans ce rapport, un pauvre se définit comme une personne ne recevant pas les 2100 calories par jour (recommandé par le système des nations Unies pour le Niger) dont son organisme a besoin pour se maintenir, autrement dit c'est une personne dont la dépense annuelle moyenne est inférieure ou égale à 144 750 FCFA si elle vit en milieu urbain, ou à 105 827 FCFA lorsqu'elle vit en milieu rural. Ce montant correspond à une dépense journalière de 397 FCFA en milieu urbain et à 290 FCFA en milieu rural, valeurs qui sont toutes en deçà du seuil de pauvreté monétaire de la Banque mondiale (un dollar par personne et par jour correspondant à 583 FCFA au moment de l'enquête) pour l'extrême pauvreté.

Ainsi, il ressort des résultats de l'enquête que 62,1% de la population nigérienne est pauvre soit plus de 6 personnes sur 10.

Il s'agit de s'intéresser à la relation qui pourrait exister entre la pauvreté des ménages et les caractéristiques socio-démographiques telles que la taille du ménage, le sexe du chef de ménage, sa situation matrimoniale, son âge. L'appréhension du phénomène de pauvreté à travers ces caractéristiques peut fournir des éléments utiles pour cibler les actions visant à améliorer les conditions de vie des pauvres. En effet, pour proposer des politiques qui peuvent aider à réduire la pauvreté, il faut dans une première phase, spécifier les caractéristiques qui peuvent être corrélées avec le phénomène, et dans une seconde phase, proposer des politiques efficaces à tous les niveaux.

Il faut tout d'abord signaler que selon les résultats de l'enquête, la population nigérienne est estimée à 12.627.063 en 2005 dont 6.294.349 hommes (49,8 %) et 6.332.714 femmes (50,2%).

La notion de bien être dans une société donnée peut être liée à la position de l'individu dans cette société et comme cité dans le rapport mondial sur le développement humain 2005, «l'inégalité extrême n'est pas seulement mauvaise pour la réduction de la pauvreté, mais aussi pour la croissance». A cet effet, le diagnostic de la situation pour l'élaboration des politiques de réduction de la pauvreté doit être complétée par une analyse de la position de tous les individus afin de prendre en compte les disparités dans la distribution des revenus et améliorer le ciblage.

Les indicateurs de pauvreté sont donc insuffisants pour appréhender les conditions de vie des ménages ou des individus dans une perspective de lutte contre la pauvreté et de développement. Une analyse parallèle de l'inégalité au sein du pays s'avère nécessaire.

La présente partie fournit les résultats de l'analyse des inégalités au Niger sur la base des différentes mesures présentées dans le chapitre I. Rappelons que ces mesures sont effectuées sur la distribution des dépenses de consommation.

L'analyse descriptive permet d'établir un profil de pauvreté. Pour identifier les déterminants de la pauvreté, il convient d'utiliser les modèles économétriques adéquats. Les résultats d'une telle analyse permettront essentiellement de suggérer certaines politiques qui pourraient aider dans la réduction la pauvreté. Compte tenu de la nature des données disponibles, on emploie une analyse au niveau du ménage des déterminants micro-économiques à la fois de la pauvreté objective (comme mesurée par la consommation) et de la pauvreté subjective (comme déclarée par le ménage). La juxtaposition des déterminants de la pauvreté objective et de ceux de la pauvreté subjective est importante. Afin d'assurer une bonne appropriation des programmes de lutte contre la pauvreté, les décideurs doivent tenir compte de ces deux dimensions de la pauvreté.

1. Profil de pauvreté et déterminants de la pauvreté

De façon classique, tout rapport sur la pauvreté insiste sur la valeur que prennent certaines mesures de pauvreté (FGT, Watts, etc.) et

d'inégalité (Gini, Theil, etc.) selon différentes caractéristiques de la population étudiée. Les caractéristiques les plus pertinentes pour établir un profil de pauvreté sont : le milieu de résidence, la région de résidence, le groupe socio-économique du chef de ménage, le niveau d'instruction du chef de ménage. Cette méthode quoique très utile, présente des limites évidentes lorsqu'il s'agit de distinguer les leviers sur lesquelles les décideurs devront agir pour lutter efficacement contre la pauvreté. Le problème avec un profil de pauvreté est que, tandis qu'il fournit l'information sur qui sont les pauvres, il ne peut pas être employé pour évaluer avec précision les déterminants de la pauvreté. Par exemple, le fait que les ménages dans certaines zones d'habitation présentent une probabilité de pauvreté inférieure aux ménages d'autres zones peut ne rien avoir à faire avec les caractéristiques des zones d'habitation des ménages. Les différences dans des taux de pauvreté entre les zones d'habitation peuvent être dues aux différences dans les caractéristiques des ménages vivant dans les diverses zones, plutôt qu'aux différences dans les caractéristiques des zones d'habitation elles-mêmes. Pour faire ressortir les déterminants de la pauvreté et l'impact de variations diverses sur la probabilité d'être pauvre, les régressions sont nécessaires. Dans ce travail, nous fournissons les résultats de telles régressions.

L'utilisation des régressions permet d'évaluer de façon efficace l'impact des diverses caractéristiques sur la probabilité d'être pauvre. Dans la littérature, la tendance a longtemps consisté à utiliser les modèles des variables qualitatives (probit et logit) pour étudier tant la pauvreté objective que la pauvreté subjective. Mais, ces régressions induisent une perte de l'information disponible, notamment pour ce qui est de la pauvreté objective. Elles supposent en effet que l'on n'observe pas la consommation par tête du ménage (qui est une variable continue). L'utilisation de ces régressions catégorielles sous-entend que la seule information disponible c'est : le ménage est pauvre ou est non pauvre. Il y a trois problèmes avec ces régressions. Premièrement, l'analyste détruit l'information appropriée (la distribution de la consommation par tête). Deuxièmement, les coefficients de régression sont plus susceptibles d'être biaisés avec des régressions catégoriques qu'avec des régressions linéaires. Troisièmement, lorsque les régressions catégoriques sont employées, il est impossible de prévoir le changement dans la probabilité d'être pauvres suivant un changement de la ligne de pauvreté.

Pour comprendre les déterminants de la pauvreté, nous utilisons ici la méthode des moindres carrés ordinaires qui a l'avantage d'être robuste aux trois lacunes évoquées précédemment. La variable dépendante est le logarithme de la consommation par tête du ménage divisée par la ligne de pauvreté, de sorte que 1 représente un ménage qui est au niveau de la ligne de pauvreté. Pour éviter des biais d'hétérogénéité, des régressions séparées ont été estimées pour chacune des grands zones de résidence du Niger que sont : Niamey, les autres villes du milieu urbain, le milieu rural. Les variables explicatives retenues sont : (a) la taille du ménage et sa composition (nombre d'enfants, nombre d'adolescents, nombre d'adulte hommes, nombre d'adulte femmes, nombre de vieillards), l'âge du chef de ménage, si le chef de ménage est une femme, si le chef de famille a un conjoint ou pas ; (b) le niveau d'instruction du chef de ménage et de son conjoint ; (c) la principale source de revenu du ménage telle que retenue pour la construction de la MCS. Et le fait que le chef ou son conjoint contribuent au revenu du ménage ; (d) la région de résidence selon les 8 régions géographiques du Niger ; (e) l'enclavement, mesurée ici par le temps qui sépare le ménage des principales infrastructures nécessaires pour toute activité économique et le bien-être (école, route, hôpital, marché, etc.) ; (f) le nombre de champs possédés. Les données utilisées sont celles du QUIBB de 2005. Dans les ménages polygames, on a retenu un seul conjoint pour l'analyse. Le critère utilisé étant le fait que le conjoint contribue au revenu du ménage et a le niveau d'instruction le plus élevé parmi les conjoints. Au niveau du temps d'accès aux infrastructures, les données manquantes ont été remplacées par la moyenne de la grappe. Les résultats de la régression linéaire sont présentés respectivement dans les colonnes 1 à 3 (pour Niamey, Autre urbain et Rural).

Pour comprendre la pauvreté subjective, l'utilisation des modèles de variables qualitatives s'impose. En effet, l'information sur la pauvreté subjective est codée sur une échelle entre 0 et 9 (9 correspondant à un ménage qui se sent le plus pauvre). Deux approches complémentaires sont alors utilisées pour, d'une part, comprendre les déterminants de la pauvreté subjective, et d'autre part, comparer la pauvreté subjective et la pauvreté objective. Dans un premier temps, un modèle probit ordonné est appliqué à la position qu'un ménage se donne sur l'échelle de niveau de vie (variable indépendante). Dans un second temps le modèle probit est utilisé afin de rendre comparable les déterminants de la pauvreté objective et ceux de la pauvreté subjective. Comme variable indépendante ici, une variable dichotomique est créée pour chaque cas. Pour la pauvreté objective, la variable dichotomique correspond au statut de pauvreté du ménage. Pour la pauvreté subjective, on a essayé d'avoir un taux le plus proche de la pauvreté objective. Ainsi, un ménage se sent pauvre lorsque son échelle de niveau de vie est supérieur ou égal à 6. Les variables explicatives sont les mêmes que celles utilisées pour les MCO. Les résultats de la régression catégorique sur la pauvreté objective sont présentés aux colonnes 4 à 6 (probit) et ceux sur la pauvreté subjective aux colonnes 7 à 9 (probit ordonné) et 10 à 12 (probit).

2. La composition du ménage, les sources de revenus du ménage, le niveau d'instruction du chef ou de son conjoint ont tous un impact sur la pauvreté.

Les estimations faites pour prédire la consommation par tête sont indépendantes du choix de la ligne de pauvreté. Comme on l'a déjà expliqué, un des avantages d'utiliser des régressions linéaires est que, lorsque les lignes de pauvreté sont spécifiques à chaque strate ou région (ce qu'elles sont d'habitude), seule la constante et/ou les coefficients des variables géographiques dans les régressions vont changer (ceci se fait automatiquement). Avec des régressions linéaires, il est donc possible de prédire la pauvreté pour n'importe quelle ligne de pauvreté choisie par l'analyste, sans devoir ré-estimer le modèle pour chaque ligne de pauvreté différente (ce qui n'est pas le cas pour des probits ou des logits où une nouvelle régression est nécessaire chaque fois que la ligne de pauvreté change).

Ci-dessous, nous nous concentrons sur le pourcentage d'augmentation de la consommation par tête associée avec les caractéristiques du ménage, plutôt que sur l'impact sur la pauvreté parce que cet impact dépend de la position initiale du ménage. Par exemple, l'impact d'une meilleure éducation sur la probabilité d'être pauvre sera plus basse pour un ménage qui est loin en dessous de la ligne de pauvreté que pour un ménage qui est proche de la ligne de pauvreté. Le fait que nous nous concentrons sur l'impact sur la consommation par tête entraîne aussi que les résultats pour la pauvreté objective ne vont pas dépendre du choix de la ligne de pauvreté.

Les coefficients des modèles probits ordonnés s'interprètent comme ceux des MCO. Par contre, pour les modèles probits, les chiffres présentés mesurent l'impact marginal de la variable sur le changement discret de la variable latente de zéro à un (des non pauvres aux pauvres). En effet, l'ampleur des coefficients qui résultent d'une régression probit n'a pas d'interprétation immédiate. Par conséquent, une alternative est de présenter l'effet marginal qu'une variable donnée peut avoir sur la probabilité de faire passer un ménage moyen du statut de pauvre au statut de non pauvre. A cet égard, une valeur de 0.15 pour la variable *X*, par exemple, signifie que en augmentant *X* d'une unité, la probabilité de passer du statut de pauvre à celui de non pauvre changerait d'approximativement 15%.

La consommation par tête diminue avec la taille du ménage. Les estimations suggèrent que les ménages avec un nombre plus grand d'enfants ont des niveaux de consommation par tête plus bas et corrélativement une probabilité plus élevée d'être pauvres. Un enfant supplémentaire diminue la consommation d'un montant variant entre 18 et 28 pourcent. Avec un impact plus fort dans Niamey et dans les autres villes. L'ampleur de l'effet sur la consommation d'un adolescent supplémentaire est presque le même à travers les zones de résidence, et est moins important que celui d'un enfant supplémentaire (autour de 15%). Par ailleurs, un plus grand nombre d'adultes (et dans une certaine mesure de vieillards) dans le ménage est lié à une consommation par tête moins élevée et à une probabilité d'être non pauvre plus élevée. Ce phénomène s'explique par des déséconomies d'échelle (i.e., la part du revenu rendu possible par la présence d'un adulte supplémentaire dans le ménage est moindre que la part de cet adulte dans les dépenses du ménage). Sur le plan subjectif, selon les régressions sur les mesures subjectives, la composition du ménage n'a aucun impact sur la probabilité de se sentir pauvre.

Les résultats suggèrent que toutes choses étant égales par ailleurs, un ménage dirigé par une femme a plus de chance d'avoir un niveau de vie inférieur à un ménage dirigé par un homme. L'écart le plus important est enregistré dans les autres villes où le fait que le chef de ménage soit de sexe féminin réduit le niveau de la consommation de 47 pourcent. Sur le plan de la pauvreté subjective, le sexe du chef de ménage n'a pas d'importance. Par contre, on note un contraste entre Niamey et le milieu rural. A Niamey, les ménages dirigés par les femmes tendent à se sentir non pauvres, tandis que les ménages ruraux dirigés par les femmes ont une plus forte propension à se sentir pauvre.

En contrôlant pour toutes les autres variables, les ménages dont le chef est sans conjoint ont une consommation plus élevée. Cela s'explique en partie certainement par le fait que ces chefs de ménage célibataires ne doivent probablement pas avoir à partager leur revenu avec d'autres membres. L'ampleur de cet effet est plus importante à Niamey (37%) que dans les autres villes (28%) et le milieu rural (15%). Sur le plan subjectif, le fait d'avoir un conjoint ou pas ne joue pas sur la probabilité de se sentir pauvre dans le milieu urbain (Niamey et autres villes). Par contre, dans le milieu rural, le fait d'être sans conjoint augmente de 11% la probabilité de se sentir pauvre.

Quelle que soit la strate, les gains de la formation professionnelle et de l'éducation supérieure sont substantiels. En effet, un ménage dont le chef a une formation professionnelle ou technique a une consommation espérée de loin plus élevée qu'un ménage où le chef n'a aucune éducation. Il en est de même des ménages dont le conjoint du chef a une formation professionnelle ou technique. Ceci s'explique certainement par le fait que ces formations permettent d'accéder plus facilement au marché de l'emploi, ce qui induit donc des niveaux de revenus importants. Le même raisonnement tient pour ce qui est de l'enseignement supérieur. Les rendements de l'éducation supérieure sont considérables et s'élèvent environ au double (sinon plus du double) des rendements de l'enseignement secondaire. Les rendements des enseignements secondaire et primaire, bien que moins importants que les deux mentionnés ci-haut sont positivement significatifs. De même, plus on est instruit, moins on se sent pauvre. Le niveau d'éducation apparaît ainsi comme un déterminant clé à la fois de la pauvreté objective et de la pauvreté subjective. Le comportement de la modalité enseignement supérieur dans les régressions catégorielles s'explique par la faible taille de l'échantillon concerné.

La principale source de revenu du ménage a également un impact majeur sur la consommation par tête et la probabilité de se sentir pauvre. La modalité de référence c'est l'administration publique. Il apparaît que, quelle que soit la strate, les ménages dont la principale source de revenu est le salaire du public formel, ont un niveau de vie supérieur ou égal à celui des autres. A Niamey, les ménages vivants essentiellement de l'agriculture vivrière et de l'élevage ont un niveau de consommation inférieur à celui des autres ménages. Dans les autres villes, les ménages tirant le gros de leur revenu de l'élevage ont plus de chance d'être pauvre que les autres ménages. Les ménages dont la principale source de revenu provient soit de l'agriculture vivrière soit du privé formel ont une propension à se sentir plus pauvres que les autres. En milieu rural, les fonctionnaires sont les mieux nantis, les ménages dont les sources de revenus sont autres que les salaires du public ont une plus grande probabilité d'être pauvre. Les ménages dont le revenu provient essentiellement du privé formel, des revenus mixtes (rentes, dividendes, etc.) et de l'informel ont une plus grande probabilité d'être pauvre, avec des niveaux de consommation par tête qui sont à un peu plus de 40% inférieurs à ceux des ménages vivants principalement des salaires du public. La mauvaise condition de ceux appartenant au privé formel tient du fait qu'il s'agit essentiellement du travail non qualifié. Cela témoigne une fois de plus de l'importance à accorder à l'éducation. En milieu rural, le faible rendement de l'agriculture d'exportation et de l'élevage posent la question de l'encadrement des agriculteurs afin d'améliorer leur productivité.

L'accessibilité aux infrastructures, la route et le marché notamment jouent un rôle important dans l'accumulation de revenus et donc l'amélioration du bien être des ménages. Au Niger, l'existence et surtout la proximité des infrastructures ne semble pas être important dans la détermination du niveau de vie des ménages et encore moins de la pauvreté subjective. Le temps mis pour atteindre une infrastructure est un bon indicateur d'accessibilité, car il résume à la fois la distance, et le moyen que le ménage utilise pour y accéder. A Niamey, seul le temps mis pour atteindre la route est négativement corrélé au niveau de vie. Dans les autres villes, seul le temps nécessaire pour atteindre l'hôpital est négativement et significativement corrélé au niveau de vie objectif. En milieu rural, il n'y a aucune corrélation entre l'accessibilité aux infrastructures et la pauvreté objective. Cela traduit certainement une rareté des infrastructures, notamment des routes praticables en toute saison.

La localisation géographique est un déterminant important du niveau de vie. Dans les autres villes, on distingue une échelle à trois niveaux. Au

bas de l'échelle se trouvent les ménages de Zinder dont le niveau de consommation par tête est inférieur (-25 pourcent) à celui des ménages du milieu de l'échelle, soit ceux qui vivent à Maradi et Tillabéri. Les plus fortunés sont ceux des autres régions (Diffa, Tahoua, Dosso, Agadez dans l'ordre). En milieu rural, Maradi se présente comme la région la plus défavorisée. Les ménages des régions de Diffa, Tahoua, Agadez, Dosso, Tillabéri, Zinder (dans l'ordre) présentent des consommations espérées les plus élevées que Maradi. Quel que soit le milieu de résidence, la région de Diffa se présente donc comme la région dont les habitants ont une plus faible propension à être pauvres. Un constat majeur c'est que les ménages de Maradi se considère largement moins pauvres qu'ils ne le sont (Figure 1). Dans une telle région, pour inciter les populations à participer à l'effort de développement, une attention particulière devra être accordée à la prise de conscience des difficultés existantes.

On note une forte corrélation entre la pauvreté objective et la pauvreté subjective. Pour capter cela, le résidu de la régression linéaire a été introduit dans les régressions catégorielles de la pauvreté subjective. On constate que le coefficient de celui-ci est fortement significatif dans toutes les régressions. Cela traduit le fait que la probabilité de se sentir pauvre dépend du niveau de ménage du ménage. On note aussi que cette corrélation est positive. Ainsi, plus un ménage a un niveau de consommation par tête élevée, moins grande sera sa probabilité de se sentir pauvre.

CWIQ0.XLS, Direction des Enquêteset Recensements DE L'INS BP 13416 NIAMEY NIGER, Janvier 2006, milieu urbain et rural, Français, "Données\Tables\CWIQ0.XLS"

Résumé

Données sur les caractéristiques socio_économiques des ménages

CWIQ1.XLS, Direction des Enquêteset Recensements DE L'INS BP 13416 NIAMEY NIGER, Janvier 2006, Milieu urbain et rurale, Français, "Données\Tables\CWIQ1.XLS"

Résumé

Données sur les caractéristiques socio_économiques des ménages

CWIQ2.XLS, Direction des Enquêteset Recensements DE L'INS BP 13416 NIAMEY NIGER, Janvier 2006, Milieu urbain et rural, Français, "Données\Tables\CWIQ2.XLS"

Résumé

Données sur la situation socio-économique des ménages

CWIQ3.XLS, Direction des Enquêteset Recensements DE L'INS BP 13416 NIAMEY NIGER, Janvier 2006, Milieu urbain et rural, Français, "Données\Tables\CWIQ3.XLS"

Résumé

Données sur la fréquentation de l'école et l'alphabétisation des individus

CWIQ4.XLS, Direction des Enquêteset Recensements DE L'INS BP 13416 NIAMEY NIGER, Janvier 2006, Milieu urbain et rural, français, "Données\Tables\CWIQ4.XLS"

Résumé

Indicateurs sur la santé

CWIQ5.XLS, Direction des Enquêteset Recensements DE L'INS BP 13416 NIAMEY NIGER, Janvier 2006, milieu urbain et rural, Français, "Données\Tables\CWIQ5.XLS"

Résumé

Indicateurs nutritionnels des enfants

CWIQ6.XLS, Direction des Enquêteset Recensements DE L'INS BP 13416 NIAMEY NIGER, Janvier 2006, milieu urbain et rural, FRANÇAIS, "Données\Tables\CWIQ6.XLS"

Résumé

Situation des individus par rapport à l'emploi

Rapport de formation.doc, INS (DER), Janvier 2005, Milieu urbain et rural, français, "Documents\Doc administratifs\Rapport de formation.doc"

Résumé

Deroulement de la formation de collecte et de saisie

Questionnaires

NigerQUIBB2005 (13460 - Activat.pdf, INS (DER) Banque mondiale, Janvier 2005, milieu urbain et rural, Français, "Documents\Doc questionnaires\NigerQUIBB2005 (13460 - Activat.pdf"

Résumé

Support servant à collecter les données sur les caracteristiques socio_economiques et démographiques des ménages et des individus à enquêter

NigerRevenuDepense2005 (6193 - .pdf, INS (DER) Banque mondiale, Janvier 2005, milieu urbain et rural, français, "Documents\Doc questionnaires\NigerRevenuDepense2005 (6193 - .pdf"

Résumé

depenses des ménages et des individus enquêtés

NigerCredit2005 (62685 - Activa.pdf, Janvier 2005, milieu urbain et rural, Français, "Documents\Doc questionnaires\NigerCredit2005 (62685 - Activa.pdf"

Résumé

Les crédits et épargnes de ménages et des individus selectionnés

NigerPerception2005 (44602 - Ac.pdf, INS (DER) Banque mondiale, Janvier 2005, Français, "Documents\Doc questionnaires\NigerPerception2005 (44602 - Ac.pdf"

Résumé

Les données sur les perceptions et activités communautaires des ménages et des individus selectionnés

Documents techniques

Manuel de l'Enquêteur_Niger_ENCVM.doc, INS (DER) Banque mondiale, Janvier 2005, Milieu urbain et rural, français, "Documents\Doc techniques\Manuel de l'Enquêteur_Niger_ENCVM.doc"

Résumé

Le Questionnaire des Indicateurs de Base de Bien-être (QUIBB) s'inscrit dans le cadre des efforts déployés par la Direction de la Statistique et des Comptes Nationaux, pour fournir les informations nécessaires à la gestion économique et sociale du pays. Le QUIBB est conçu pour permettre de collecter la quantité d'informations minimum nécessaire à l'identification et à la classification de groupes cibles, et pour fournir les indicateurs de base de bien-être permettant de faire le suivi des projets et programmes de lutte contre la pauvreté. Le questionnaire est, à dessein, conçu de manière concise pour permettre de collecter, en outre des informations sur les caractéristiques des ménages, celles permettant de mesurer l'accès, l'utilisation et le degré de satisfaction en matière de services sociaux. L'enquête utilise une méthodologie développée par un groupe de donateurs et d'institutions comprenant la Banque mondiale, le BIT, l'UNICEF et le PNUD. Elle emploie une technique de lecture optique permettant le traitement rapide des données et la communication des résultats dans les délais. Le présent manuel s'adresse aux enquêteurs qui devront effectuer la collecte des données pour le QUIBB. Il permet de les guider au cours de leur formation et de

leur travail de terrain, pour mieux comprendre le questionnaire, exécuter leurs tâches et fournir des données de qualité.

Les objectifs du QUIBB sont :

- * Élaborer les principaux indicateurs de bien-être social et des besoins de base de divers groupes socio-économiques de population.
- * Identifier les groupes cibles devant bénéficier des programmes d'action spéciaux conçus par les décideurs pour répondre à leurs

besoins.

- * Constater les changements qui s'opèrent dans le temps concernant le bien-être des ménages.
- * Fournir une base de données pour la recherche sociale.

* Contribuer à l'élaboration des divers programmes sectoriels destinés à améliorer le bien-être de la population à travers le pays. La préparation de ces programmes nécessite l'identification des problèmes à résoudre par les politiques, ainsi que de savoir jusqu'à quel degré la population est affectée par ces problèmes.

* Concevoir des modèles permettant d'augmenter l'impact global des choix faits en matière de politiques, et la manière dont cet impact est réparti.

Manuel du superviseur (contrôleur), INS (DER), Janvier 2005, milieu urbain et rural (à tous les superviseurs et contrôleurs intervenant dans l'enquête QUIBB, Français, "Documents\Doc techniques\Manuel du Superviseur (Fr[1].).doc"

Résumé

OBJECTIFS DE L'ENQUÊTE

Le principal objectif du QUIBB est de fournir des données statistiques sur les conditions de vie de la population pour être utilisé par le gouvernement, par d'autres institutions nationales et internationales, ainsi que les ONG et le public en général. Ces données sont nécessaires pour la formulation et l'analyse des politiques, la planification et l'organisation des programmes d'action socio-économiques.

Les objectifs spécifiques :

Obtenir des informations actualisées sur les ménages, leurs caractéristiques démographiques, le niveau d'instruction, la fréquentation scolaire actuelle, la santé, le statut et les caractéristiques de l'emploi, les avoirs, les caractéristiques du logement, et le genre.

Produire des indicateurs pour le suivi des programmes de lutte contre la pauvreté.

Fournir des informations statistiques pour la formulation des politiques sociales.

Développer les capacités nationales de conception et de mise en oeuvre des enquêtes sur les indicateurs de bien-être de base.

EXPLICATIONS POUR ARCHIVAGE.doc, INS (DER), Janvier 2006, Français, "Documents\Doc techniques\EXPLICATIONS POUR ARCHIVAGE.doc"

Résumé

Note indicative pour l'archivage

Ponderations.xls, INS (DER) Banque mondiale, Janvier 2005, milieu urbain et rural, Français, "Documents\Doc techniques\Ponderations.xls"

Résumé

Ce fichier a servi de faire le calcul du coefficient de pondération au niveau des ménages et des individus

ENCVM_suivi.xls, Janvier 2005, milieu rural et urbain, français, "Documents\Doc techniques\ENCVM_suivi.xls"

Résumé

Suivi du traitement des données

Programmes informatiques

Guide d'utilisation des programmes d'exploitation des données.DOC, Banque mondiale, Janvier 2005, milieu urbain et rural côté informatique, Français, "Documents\Doc techniques\GUIDE D'UTILISATION DES PROGRAMMES D'EXPLOITAION DES DONNEES.DOC"

Résumé

Canevas d'utilisation des programmes à exploiter

Autres ressources

Photo des femmes au puits, Janvier 2006, Niger [ner], français [fra], "Documents\Photo au puits.doc"

Résumé

Des femmes puisant de l'eau autour d'un puits