

Niger

Institut National de la Statistique, Ministère du plan

**Enquête Régionale Intégrée sur l'Emploi
et le Secteur Informel (ERI-ESI) 2017**

Study Documentation

18 Juin 2020

Production des méta-données

Producteur(s) des méta-données	Institut National de la Statistique (INS) , Ministère du plan , Producteur Agence Nationale de la Promotion de l'emploi (ANPE) , Ministère de l'emploi , Producteur
Date de production	16 Juin 2020
Version	Version 1.0 (Juin 2020)
Identification	DDI-NER-INS-ERI-ESI-2017XXX-V01

Table des matières

Aperçu.....	4
Domaines thématiques et couverture.....	4
Producteurs et sponsors.....	5
Echantillonnage.....	5
Collecte des données.....	7
Traitement et évaluation des données.....	7
Accessibilité.....	8
Responsabilité et droits d'auteurs.....	8
Description des fichiers.....	9
Base ménage.....	9
Base Emploi.....	10
Base Secteur Informel.....	13
Liste des variables.....	15
Base ménage.....	15
Base Emploi.....	19
Base Secteur Informel.....	70
Description des variables.....	99
Base ménage.....	100
Base Emploi.....	155
Base Secteur Informel.....	761

Enquête Régionale Intégrée sur l'Emploi et le Secteur Informel (ERI-ESI) 2017 (ERI-ESI 2017)

Aperçu	
Type	Enquête sur le secteur informel [hh/iss]
Identification	NER-INS-ERI-ESI-2017XXX-V01
Version	Date de production: 2019-10-01 La version issue de l'apurement
Résumé <p>L'Enquête Régionale Intégrée sur l'Emploi et le Secteur Informel (ERI-ESI), s'inscrit dans la volonté de l'UEMOA de doter ses Etats membres des statistiques fiables, actuelles et harmonisées pour une bonne planification et une mise en œuvre réussie des politiques de l'emploi. Les objectifs généraux de cette enquête régionale sont (i) de fournir une situation de référence pour le suivi de l'emploi, (ii) de disposer des données sur le secteur informel en vue d'établir les comptes des unités de production informelles (UPI) pour alimenter l'année de base dans le cadre du processus de migration vers le SCN 2008 et (iii) de fournir des statistiques harmonisées sur la gouvernance, paix et sécurité dans les Etats membres de l'UEMOA.</p> <p>L'ERI-ESI a une couverture nationale et les résultats produits sont significatifs au niveau national, régional et selon les milieux de résidence. Elle a été réalisée, du 15 août au 14 octobre 2017 suivant le modèle des enquêtes mixtes (ménage/entreprise) modulaires de type 1-2-3 sans toutefois, la phase 3 qui est d'habitude consacrée aux enquêtes sur les dépenses de consommation. L'enquête a touché 7500 ménages et mobilisé 150 enquêteurs, 30 contrôleurs ainsi qu'une vingtaine de cadres de l'Institut National de la Statistique (INS) qui ont assuré aussi bien la formation, la supervision, le traitement et l'analyse des données que l'élaboration du présent rapport.</p>	
Type d'étude	Données échantillonnées [ssd]
Unité d'analyse	L'unité d'analyse est le ménage

Domaines thématiques et couverture

Domaines thématiques

L'emploi
Secteur informel
Gouvernance et paix et sécurité

Mots-clé	Emploi, Secteur informel, Chômage, Gouvernance démocratique, Paix et sécurité
Thèmes	Situation d'emploi, Protection sociale, Recherche d'emploi, Chômage, Paix et sécurité, Gouvernance démocratique, Sécurité sociale, Protection de l'environnement
Période(s) de référence	2017
	Niger

Couverture géographique

Nationale

Univers

L'enquête couvre les personnes âgés de 10 à plus pour le volet emploi.

L'enquête couvre toutes les unités de production du pays(établissements informels identifiés lors de l'enquête emploi)

Producteurs et sponsors

Enquêteur(s) principal(aux)	Institut National de la Statistique, Ministère du plan
Autre(s) producteur(s)	Union Economique Monétaire Ouest Africaine (UEMOA) , Financement Observatoire Economique et Statistique d'Afrique Sub-saharienne (AFRISTAT) , Appui technique
Financement	Union Economique Monétaire Ouest Africaine (UEMOA) , Financement

Echantillonnage

Procédure d'échantillonnage

L'Enquête Régionale Intégrée sur l'Emploi et le Secteur Informel (ERI-ESI) a été réalisée à partir d'un sondage probabiliste aréolaire à deux degrés avec stratification au premier degré. L'objectif de l'enquête est de fournir la situation de référence pour le suivi de l'emploi et le secteur informel dans les Etats membres de l'UEMOA, au niveau national, pour les milieux urbain et rural, et pour chacun des régions du pays. Plus spécifiquement, elle permet (i) de connaître les revenus de l'activité et leur distribution, le niveau du chômage et le profil des chômeurs, l'ampleur du sous-emploi, (ii) d'établir les comptes des unités de production informelles, de déterminer le poids du secteur informel dans l'économie nationale, d'analyser les contraintes et les opportunités du secteur informel et (iii) de fournir des informations sur la perception des individus sur la démocratie et la gouvernance, paix et sécurité, la qualité des institutions et la corruption.

Les unités primaires (UP) sont les zones de dénombrement (ZD) définies lors des travaux cartographiques censitaires réalisés dans le cadre du RGPH (Recensement général de la population et de l'habitat) de 2012.

Au premier degré, 625 ZD ont été tirées avec une probabilité proportionnelle au nombre de ménages. Au deuxième degré, un nombre variant de 12 à 14 ménages a été sélectionné dans chacune des ZD retenues au premier degré avec trois (3) ménages de remplacement. La taille de l'échantillon de l'ERIESI est de 7 500 ménages.

L'enquête régionale intégrée sur l'emploi et le secteur informel (ERI-ESI) est une opération statistique d'envergure nationale et couvre deux volets : le premier volet collecte des données sur les caractéristiques socio démographiques et sur l'emploi de la population et le second volet est relatif à la collecte des données auprès des unités de production informelles non agricoles identifiées lors du premier volet.

Afin d'atteindre les objectifs fixés à l'enquête, quatre types de questionnaires ont été utilisés :

- un questionnaire ménage qui a servi à recueillir des informations sur tous les membres du ménage, le ménage et l'habitation ;
- un questionnaire emploi administré dans chaque ménage à tous les individus âgés de 10 ans et plus ;
- un module gouvernance, paix et sécurité greffé au questionnaire emploi et administré aux individus de 18 ans et plus dans tous les ménages ;
- un questionnaire secteur informel administré aux chefs d'unités de production informelles (UPI) non agricoles identifiés pendant l'administration du questionnaire emploi.

La collecte des données s'est faite par deux catégories d'équipes sur le terrain : la première équipe chargée du volet emploi et la seconde, du volet secteur informel. Elle a été réalisée par CAPI (Computer Assisted Personal Interview) au moyen de Smartphones. Les questionnaires ont été programmés en CSPRo et saisis en temps réel sur le terrain sur les Smartphones au cours des entretiens.

Le présent rapport de synthèse, fruit des différents travaux au niveau national et régional, présente la synthèse des résultats de l'enquête régionale intégrée sur l'emploi et le secteur informel au Niger.

Taux de réponse

98% pour les individus

88% pour les ménages

87% pour le secteur informel

Pondération

Les probabilités de sondage brutes sont calculées pour chaque degré de tirage et dans chaque strate.

Pour chaque strate h , les notations sont les suivantes :

$P1hi$: probabilité de sondage au premier degré de la ZD i de la strate h .

$P2hi$: probabilité de sondage au deuxième degré des ménages i dans la ZD i de la strate h .

Soient les notations suivantes :

ah le nombre de grappes tirées dans la strate h ;

Mh le nombre de ménages de la ZD i ;

Mh le nombre total de ménages de la strate h .

Au premier degré, la probabilité d'inclusion de cette grappe i dans l'échantillon est donnée par :

$$P1hi = (ah * Mh) / Mh$$

Au deuxième degré, un nombre bhi de ménages sont initialement tirés à partir des Lhi ménages nouvellement dénombrés dans la grappe i de la strate h lors de l'opération de mise à jour de la liste des ménages dans cette unité primaire. Donc :

$$P2hi = bhi / Lhi$$

Mais à la suite de l'enquête à proprement dite, on constate que seulement $b'hi$ (avec $b'hi \leq bhi$) ont effectivement répondu à l'enquête. Il convient donc de tenir compte de cette non-réponse partielle afin de corriger les coefficients de pondération bruts avec le ratio Chi suivant :

$$Chi = b'hi / bhi$$

Finalement la probabilité Phi de tirer effectivement un ménage i dans une strate h s'exprime comme suit :

$$Phi = Chi * P1hi * P2hi$$

On en déduit la valeur du coefficient de pondération final (Pond) Whi comme suit :

$$Whi = Pondhi = 1 / Phi$$

Pondérations appliquées aux données du volet Emploi

S'agissant spécifiquement du questionnaire sur l'emploi, il devra être administré à tous les individus membres des ménages, âgés de 10 ans et plus. Mais la population en âge de travailler définie pour l'analyse des résultats sera restreinte aux personnes âgées de 15 ans et plus, conformément aux recommandations du BIT. Dans le cas où dans certains ménages, des individus en âge de travailler ne seraient pas enquêtés sur le volet emploi (pour une raison ou une autre), il est nécessaire de recalculer des coefficients de pondération corrigés pour le module « emploi », en prenant en compte le facteur de correction de la non réponse partielle.

Cela justifie d'appliquer au coefficient de pondération $Pond$ un coefficient de redressement ki appliqué à chaque grappe et correspondant au ratio suivant :

$$ki = (\text{effectif des individus de 15 ans et plus dans le fichier individus dans la grappe } i) / (\text{effectif des individus de 15 ans et plus dans le module emploi dans la grappe } i)$$

Le coefficient de pondération appliqué au module Emploi ($Pondemp$), pour une grappe i donné est donc estimé comme suit :

$$Pondemphi = Pondhi \times ki$$

Pondérations appliquées aux données du module GPS

Dans la même logique que pour le module Emploi, le module Gouvernance, Paix et Sécurité (GPS) cible tous les individus de 18 ans et plus dans le ménage. De même, le coefficient de pondération appliqué à ce module ($Pondgps$) est estimé comme suit :

$$ci = (\text{effectif des individus de 18 ans et plus dans le fichier individus dans la grappe } i) / (\text{effectif des individus de 18 ans et plus dans le module GPS dans la grappe } i)$$

$$Pondgpsi = Pondi \times ci$$

Pondérations appliquées aux données du secteur informel (Pondupi)

L'enquête sur l'emploi et le secteur informel sont des enquêtes intégrées. Les informations sur le secteur informel et les chefs d'unité de production informelle (CUPI) proviennent du module Emploi. Il ne serait donc pas concevable que l'effectif des CUPI identifiés en phase 2 ne corresponde pas à celui identifié dans le module Emploi. Il est donc essentiel de tenir compte du respect de la structure par branche d'activité et par statut dans l'emploi (patron, travailleur pour compte propre) de ces CUPI entre les deux phases (Emploi, Secteur informel), mais aussi de l'effectif total extrapolé de ces chefs d'Upi provenant du module Emploi. En réalité, ces informations peuvent varier légèrement pour diverses raisons (erreur de déclaration au niveau du module Emploi, soit de la part de l'enquêteur, soit de la part de l'enquêté qui par exemple n'aurait compris la différence entre le Patron et le Travailleur pour compte propre, non réponse totale au niveau du CUPI lors de l'enquête sur le secteur informel, etc.).

Il est donc essentiel de redresser la structure finale des CUPI identifiés en phase 2 (par branche d'activité, par statut dans l'emploi) en la calant sur l'effectif total extrapolé des CUPI tels qu'identifiés dans le module Emploi.

Collecte des données

Dates de collecte	start 2017-08-15 end 2017-10-14
Période(s) de référence	30 jours: start 2017-07-15 30 jours: end 2017-08-14 12 mois: start 2016-08-15 12 mois: end 2017-08-13
Méthode de collecte	Interview face à face [f2f]
<u>Questionnaires</u> Questionnaire ménage Questionnaire volet emploi Questionnaire volet secteur informel	

Traitement et évaluation des données**Edition des données**

Au cours des travaux, trois (3) types de contrôles seront globalement effectués, à savoir l'exhaustivité, la cohérence et la vraisemblance des données.

Contrôle d'exhaustivité

Ce contrôle se fera à partir du questionnaire ménage notamment sur la partie identification pour vérifier :

- Si toutes les ZD de l'échantillon ont été visitées ;
- Si dans chaque ZD, il a été effectivement enquêté le nombre de ménages retenus par l'échantillonnage.

Contrôle détaillé des données

Il s'agit d'identifier et de corriger les valeurs aberrantes, invalides ou manquantes des différentes modalités des variables : pour cela des tris à plats seront effectués sur chaque variable.

Contrôle de cohérence

Il s'agit de croiser les différentes variables pour déceler les incohérences entre elles et pouvoir apporter des corrections.

Après avoir apuré la base et validé les données sur les ménages effectivement enquêtés, il sera procédé au calcul des coefficients de pondérations pour le besoin des estimations des indicateurs lors de l'analyse des données.

Il convient enfin signaler qu'il est prévu, en collaboration avec Afristat des ateliers régionaux de traitement final de ces données par volet (emploi et secteur Informel).

Accessibilité	
Agence propriétaire	Institut National de la Statistique (Ministère du plan) , www.ins.ne , ins@ins.ne
Contact(s)	Institut National de la Statistique (Ministère du plan) , www.ins.ne , ins@ins.ne
<u>Confidentialité</u> L'accès aux données requiert une autorisation de la Direction Générale de l'INS. Pour ce faire, l'institution ou la personne voulant utiliser les données de l'Enquête Régionale Intégrée sur l'Emploi et le Secteur Informel doit adresser une demande écrite à l'adresse suivante : Direction Générale de l'INS : 182, Rue de la SIRBA BP : 13 416 Niamey - Niger sur cette autorisation sera mentionné le numéro d'identification unique qui est attribué à l'utilisateur.	
<u>Conditions d'accès</u> Pour tout accès aux données s'adresser à l'Institut National de la Statistique sus à 182, Rue de la Sirba BP : 13416 Niamey - Niger, Téléphone : (227) 20 72 35 60 - Fax : (227) 20 72 21 74 - NIF :9617/R, http:// www.ins.ne < http://www.ins.ne > E-mail : ins@ins.ne < mailto:ins@ins.ne >	

Responsabilité et droits d'auteurs	
Droits d'auteurs	Copyright © 2020 - Tous droits réservés INS

Description des fichiers

Le jeu de données contient 3 fichier(s)

Base_menage	
# Enregistrements	6607
# Variable(s)	130
Structure du fichier	Type: relational Clé(s): strate (Strate) , hh1 (Grappe (N°Séquentiel)) , hh2 (N° ménage)
<p>Contenu du fichier</p> <p>Ce fichier contient les données des ménages tirés et est composé des sections ci-après:</p> <ul style="list-style-type: none"> · Identification du ménage Les variables d'identification des ménages à enquêter seront préchargées sur le masque de saisie avant d'entrer dans les ménages. Il s'agit des variables sur la grappe, le numéro de la grappe, le numéro du ménage, le nom et prénoms du chef de ménage. Cette dernière variable peut être modifiée par les agents si éventuellement un chef de ménage ne répond pas au nom préchargé. · Personnel de terrain L'enquêteur saisit au début de l'interview son code d'identification qui lui sera communiqué par le coordonnateur technique du volet emploi. Il saisira aussi les variables suivantes : la date de l'interview (jour, mois, année), l'heure (heure et minutes) au début et l'heure (heure et minutes) à la fin de l'interview. A la suite de la récupération et du contrôle de chaque questionnaire, le contrôleur saisira son code d'identification et la date de contrôle (jour, mois, année). · Caractéristiques du logement des ménages Les caractéristiques du logement ne concernent que le logement principal, le plus souvent celui occupé par le Chef de ménage. L'agent enquêteur est tenu chaque fois d'insister pour obtenir une réponse. Les questions posées sont en général simples et ne nécessitent pas de précisions spécifiques, sauf peut-être la question H5 relative au nombre de pièces du logement. Les questions posées sont en général simples et ne nécessitent pas de précisions spécifiques, sauf peut-être la question L2 relative au nombre de pièces du logement. · Possessions du ménage Ce module mesure la possession des équipements, des biens durables et des animaux d'élevage par les ménages. Questions P01 à P38 : on prend en compte tous les équipements en bon état ou facilement réparables, possédés par le ménage ou mis à sa disposition. Noter le nombre d'équipements ou de biens en bon état. Inscrire 0 sur les lignes des équipements ou des biens que le ménage ne possède pas. · Composition des ménages et caractéristiques des membres Ce module permet de lister les membres du ménage y compris les visiteurs. Le chef de ménage représente la personne centrale autour de laquelle s'organise le ménage. Dans ce module, on trouve en lignes les numéros 1 à 15 représentant les numéros d'ordre des individus à enregistrer et en colonnes, les questions (M1 à M25.). Chaque numéro de ligne correspond à une et une seule personne du ménage. Ce questionnaire permet d'enquêter des ménages de 15 personnes au maximum. Si exceptionnellement vous tombez sur un ménage de plus de 15 personnes, il suffit de rajouter un autre questionnaire ménage, en continuant la numérotation des individus (16, 17, 18, etc.). Chaque membre du ménage devrait dans la mesure du possible, répondre personnellement aux questions qui le concernent. Commencer par dresser d'abord la liste des membres du ménage selon l'ordre suivant : <ul style="list-style-type: none"> · Chef de ménage · Enfants du cm dont la mère ne vit pas dans le ménage · 1ère épouse suivie de ses enfants (du plus jeune au plus âgé) · 2ème épouse et ses enfants, 3ème épouse et ses enfants, ... · Frères et sœurs du CM 	

- Père, mère du CM
- Petits fils et petites filles du CM
- Autres parents du CM et/ou de ses épouses
- Personnes sans lien de parenté avec le CM (visiteurs, domestiques)

Il faut se rassurer de l'exhaustivité de la liste des membres du ménage. Faire attention aux enfants en bas âge et les malades que l'on oublie très souvent d'être cités parmi les membres du ménage. Il est recommandé d'enregistrer le nom et prénom des membres du ménage. En cas de réticences, demander son surnom, le sexe, l'âge et le statut dans le ménage (Membre du ménage ou visiteur).

- Formation professionnelle de base

La formation est le moyen par lequel les individus acquièrent des qualifications en vue d'exercer un métier ou une profession. En principe, tous ceux qui ont fréquenté une école classique (études primaires, secondaires ou universitaires), ont suivi une formation. Cette formation classique peut néanmoins être complète (lorsqu'on obtient un diplôme) ou non.

- Migration internationale de la main d'œuvre

La migration internationale de la main d'œuvre est une préoccupation prioritaire de nombreux pays, qu'ils soient d'origine ou de destination. Les principaux facteurs décisifs sont l'attraction des pays de destination, la répulsion que représentent la poussée démographique, le chômage et la crise dans les pays d'origine, et les réseaux transnationaux établis, qui se nourrissent des liens familiaux et culturels et des relations historiques entre les pays.

Sans rentrer dans les détails, ce module mesure les caractéristiques des migrants à l'extérieur de leur pays ainsi que les motifs de leur déplacement. Le module s'adresse essentiellement au chef de ménage pour collecter les informations suivantes sur le migrant :

- Le nom des personnes ayant quitté le ménage
- le sexe du migrant
- l'âge actuel du migrant
- le lien de parenté du migrant avec le chef de ménage
- la Situation matrimoniale actuelle du chef de ménage
- le niveau d'études et la classe atteints
- le nombre d'années du migrant à l'extérieur
- le lieu de résidence du migrant
- le motif principal de la migration

Choisir pour chaque variable catégorielle, le code correspondant à la réponse. Pour les variables quantitatives telles que l'âge ou le nombre d'années passé à l'extérieur, inscrire le nombre.

Producteur

INS

Version

Version 1.0

Base_Emploi

# Enregistrements	16938
# Variable(s)	1220
Structure du fichier	Type: relational Clé(s): strate (Strate) , hh1 (Grappe) , hh2 (Menage) , m1 (Individu)

Contenu du fichier

Ce fichier contient les données sur la situation d'emploi des individus âgés de 10 ans à plus.

- Situation d'emploi

SE1. Cette variable permet d'estimer le nombre d'heures passées par les individus dans la réalisation des services non marchands. Ces travaux ne sont pas considérés comme des emplois s'ils ne sont pas rémunérés. Saisir le nombre d'heures consacrées à chaque activité par l'individu. Si aucune de ces activités n'a été exercée durant les 7 derniers jours, il faudra choisir le code 1 à la rubrique n°8 (aucune de ces activités).

· Activité principale

A partir de ce module, on se propose d'obtenir des informations sur chaque individu identifié comme « actif occupé » à partir du module précédent (SE). Ces informations touchent le type d'emploi occupé (le métier, l'activité, les caractéristiques de l'emploi, les conditions de rémunération, etc.).

L'emploi principal est celui que l'enquêté a exercé au cours des sept jours précédant l'enquête ou l'emploi qu'il a l'habitude de faire. La détermination de l'emploi principal peut poser des problèmes dans le cas où l'enquêté exerce plusieurs emplois. En général, l'emploi principal est celui qui est déclaré comme tel par l'enquêté. Dans le cas où l'enquêté exerce plusieurs emplois et qu'il a un doute pour déterminer son emploi principal, il sera choisi celui auquel la personne consacre le plus de temps. Si l'enquêté reste indécis, il faut retenir l'emploi qui lui procure le revenu le plus important.

L'emploi principal est défini par une profession (AP1), l'activité de l'entreprise dans laquelle l'emploi est exercé (AP2), une catégorie socioprofessionnelle (AP3) et le secteur institutionnel dans lequel cet emploi est exercé (AP4 et AP5). Le remplissage des variables AP1 et AP2 requiert la bonne connaissance des nomenclatures des métiers et des activités.

· Satisfaction générale dans l'emploi et dans le travail en activité principale

Un emploi secondaire est celui qui est exercé en même temps et en plus de l'emploi principal. Certaines personnes exercent plusieurs activités. Un fonctionnaire peut dispenser des cours à l'Université en qualité d'enseignant vacataire, un cadre d'une grande entreprise privée peut gérer un bar restaurant dans la soirée, un technicien de la santé peut exercer des activités agropastorales (agriculture périurbaine, élevage, etc.). Pour toutes ces personnes, il s'agit d'une activité secondaire. L'objectif de ce module est de fournir globalement les mêmes informations pour les activités secondaires que pour l'activité principale. Les questions sont donc en général calquées sur celles du module AP. En cas d'existence de plusieurs activités secondaires, l'enquêté sera interviewé au maximum sur les deux qui lui semblent importantes en termes de revenu ou de temps utilisé. Attention : Souvent les enquêtés ont tendance à omettre de mentionner qu'ils exercent une ou plusieurs activités secondaires. Il faut donc insister auprès de l'enquêté pour savoir si effectivement il n'exerce pas d'autres emplois même marginaux. Ne négliger aucune activité, même si elle paraît mineure, occasionnelle, ou parallèle (exemples : travail parallèle d'un fonctionnaire, aide dans une entreprise familiale pendant les heures où on n'est pas occupé à son activité principale).

· Protection sociale

La protection sociale est l'une des quatre dimensions du travail décent. Les trois autres dimensions sont les droits au travail, les possibilités d'emploi et le dialogue social. Dans le cadre de cette enquête, il s'agit de mesurer la protection des travailleurs contre les problèmes de santé.

Les questions vont de la variable PS1a à PS6c. Elles sont essentiellement qualitatives et à choix unique. Cochez les réponses appropriées.

· Formation professionnelle et stage de perfectionnement

L'enquête mesure les investissements effectués par les entreprises pour la constitution du capital humain. Il s'agit du renforcement de capacité du personnel pour une meilleure prestation. Les variables à mesurer sont FPS1 à FPS7. Elles sont essentiellement qualitatives et à choix unique. Cochez les réponses appropriées.

· Problèmes rencontrés sur le lieu de travail

Les difficultés rencontrées par les travailleurs sont variées en fonction de leur statut (salariés ou indépendants), de leurs caractéristiques démographiques, économiques, etc..

PRT1. Avez-vous fait face aux problèmes suivants sur votre lieu de travail et quelles solutions avez-vous apportées?

La variable PRT1 dresse une liste de difficultés des travailleurs et des solutions apportées. C'est une question à choix multiple. Proposez à la liste des problèmes à l'enquêté pour faire son choix et déclarer les solutions qu'il a apportées à ces problèmes

· Recherche d'emploi

Ce module concerne toutes les personnes qui ont déjà un emploi (elles ont répondu au module AP et peut-être aussi au module AS), mais qui cherchent un autre emploi peut-être pour améliorer leurs conditions de travail ou parce que leur contrat va prendre fin dans un horizon proche.

RE1. Recherche de travail : Il s'agit de la recherche d'un emploi qui se substituerait à l'emploi principal actuel. Il ne s'agit surtout pas d'un emploi supplémentaire qui viendrait comme emploi secondaire. Une personne qui recherche un emploi doit être prête à démissionner de son emploi principal actuel s'il en trouve un autre. Ne retenir dans "oui" que les personnes qui

ont vraiment fait des actes concrets de recherche (lire des annonces, demander à des amis, envoi de dossiers de candidature, se présenter à un concours, etc.).

RE2. Motif de la recherche de travail : Il s'agit de déterminer la raison principale qui pousse la personne à rechercher un emploi.

RE3. Heures supplémentaires : On cherche à savoir si l'individu aurait souhaité consacrer plus de temps à son emploi principal et le nombre d'heures qu'il aurait voulu y consacrer en plus de ce qu'il a déclaré en AP1

· Chômage

Ce module s'adresse aux individus qui sont repérés comme chômeurs selon la définition retenue (stricte ou élargie). Les personnes concernées ont été filtrées à partir des questions SE7 à SE9. L'objectif du module est d'obtenir des informations sur les moyens utilisés par ces personnes pour rechercher un emploi et les caractéristiques de l'emploi recherché.

C1. Durée du chômage. Il s'agit de saisir la date à partir de laquelle l'individu est à la recherche active d'un emploi. Il faudrait Indiquer le mois et l'année (une personne au chômage depuis juillet 2002, coder mois=07, année=02). Il doit s'agir d'une véritable période continue de chômage, donc de recherche active d'emploi.

Exemple : Supposons qu'un jeune diplômé de l'université a terminé ses études en juillet 2011 ; il a pris des vacances jusqu'en fin septembre ; d'octobre à décembre, il aide ses parents dans des activités champêtres (il est en fait aide familial) ; à partir de janvier 2013, il dépose des demandes d'emploi dans des entreprises ; il faut coder pour C1. : Mois=01, Année=2013.

· Trajectoire et perspectives

Ce module vise à collecter trois types d'information : d'abord l'activité du père et de la mère quand l'enquêté était jeune (mobilité sociale), ensuite l'éventuel emploi antérieur de l'enquêté (mobilité professionnelle) et enfin ses perspectives d'emploi pour l'avenir.

Activité du père (TP1 à TP5) : Il s'agit du père biologique ou de son tuteur légal. Par ailleurs, concernant son travail, Il s'agit de l'emploi qu'occupait le père de l'enquêté lorsque la personne avait 15 ans et non l'activité actuelle du père. Pour obtenir plus facilement des réponses à cette rubrique, il faut si possible aider l'enquêté à se rappeler l'année où il avait 15 ans.

TP1 : Existence du père.

Oui. Le père travaillait effectivement quand l'enquêté avait 15 ans.

Non. Le père ne travaillait pas quand l'enquêté avait 15 ans et l'enquêté le sait effectivement.

Père absent. Le père est décédé ou encore l'enquêté sait qu'il vivait peut-être quelque part, mais il n'avait aucune information sur lui et sur ses activités. Il peut s'agir dans ce dernier cas d'un père qui a abandonné sa famille (suite à un divorce par exemple), d'un père qui n'a jamais reconnu ses enfants, etc.

Ne sait pas. L'enquêté ne savait rien de son père quand il avait 15 ans.

· Revenus hors emploi

Ce module porte sur tous les revenus que peut percevoir un individu, autres que ceux qui sont liés à ses activités (emploi principal et emploi secondaire). Le module intéresse tous les individus de 10 ans ou plus (contrairement au module trajectoire et perspectives qui n'intéresse que les personnes de 15 ans ou plus). Les différents renvois du questionnaire aident l'enquêteur à s'orienter.

Pour chaque question, si l'individu dispose de ce type de revenu, on inscrit « 1 » à la deuxième colonne, la périodicité (Jour, Semaine, Mois, Trimestre, Semestre) à la troisième colonne et le montant correspondant à la périodicité mentionnée (il faudrait l'écrire en chiffre) à la quatrième colonne. Par la suite, le montant déclaré par l'enquêteur est converti en montant mensuel à inscrire sur la dernière colonne (grisée).

Exemple : Une personne déclare qu'elle a une pension de retraite trimestrielle d'un montant égal à 90000 FCFA. Sur la ligne RHE1. Pension de travail, on code 1 sur la deuxième colonne (Oui) ; on écrit « trimestrielle » sur la troisième colonne ; sur la quatrième colonne on écrit 90.000 et sur la dernière colonne on écrit 30 (90 divisé par 3).

· Paix et sécurité

· Gouvernance démocratique

Producteur

INS

Version

Version 1.0

Base_Secteur_Informel	
# Enregistrements	1708
# Variable(s)	602
Structure du fichier	Type: relational Clé(s): strate (N° de la Strate) , hh1 (N° de la ZD) , hh2 (N° du ménage) , m1 (N° Individu) , emploi (N° Emploi)
<p><u>Contenu du fichier</u></p> <p>- module CUP : Caractéristiques de l'établissement;</p> <p>- module MO : Caractéristiques Démographiques de la Main d'œuvre; Objectif général: Il s'agit de décrire les caractéristiques de toutes les personnes actives (salarié, apprenti, aide familial) travaillant dans l'unité, quel que soit leur statut.</p> <p>Le responsable doit pouvoir répondre à la plupart des questions; il pourra demander certaines précisions aux actifs de son unité. Il n'est pas utile que vous les interrogiez directement. Le module cherche également à connaître l'opinion du responsable sur ses problèmes de main d'œuvre et sa politique salariale.</p> <p>- module PV : Production et Vente; Objectif général du module PV : le premier objectif est de fournir une évaluation précise du chiffre d'affaires total de l'unité de production durant le dernier mois d'activité. Le second objectif est de répartir ce chiffre d'affaires par produit (pour les comptes nationaux du secteur informel). Le troisième objectif est de connaître, pour chacun de ces produits, le destinataire principal.</p> <p>- module DC : Dépenses et Charges; Objectif général du module DC : Le premier objectif est de donner une évaluation précise des charges d'exploitation de l'unité de production durant le mois dernier. Le second objectif est de fournir une évaluation de chaque poste de charges (pour les comptes nationaux du secteur informel). Le troisième objectif est de connaître, pour chacun de ces postes, le mode d'approvisionnement de l'UPI : type de fournisseur principal, périodicité, etc..</p> <p>Le chiffre d'affaires est la valeur des ventes des biens ou des services réalisés par une unité de production. Les deux premiers objectifs se soutiennent mutuellement. Avec une décomposition fine du chiffre d'affaires, on est sûr de ne rien oublier.</p> <p>- module CFC : Clients, fournisseurs, concurrents; Objectif général : On cherche à apprécier le mode d'insertion du secteur informel, en amont (fournisseurs), en aval (clients), ainsi que la position du secteur informel sur le marché (concurrents). On s'interroge en particulier sur la formation des prix.</p> <p>- module EIF : Equipements, Investissement et Financement; Objectifs principaux : - évaluer le capital productif de l'unité, c'est-à-dire la valeur totale des équipements que l'unité utilise pour son activité. - évaluer les dépenses d'investissement (Formation Brute de Capital Fixe : FBCF) de l'unité durant l'année écoulée. Attention 1 : Il s'agit du capital et de l'investissement de l'unité, et non de ce qui est la propriété de son responsable (son logement personnel, son automobile, etc..). Même si ces équipements ne sont pas la propriété du responsable (voir le code appartenance), il faut compter tous ceux qui sont utilisés pour l'activité de l'unité. L'observation des équipements autour de vous doit vous permettre de ne rien oublier.</p> <p>Attention 2 : Toutes les valeurs sont à inscrire (en milliers de Fcfa) aux prix effectifs sur le marché : i) au coût de remplacement pour le capital (c'est-à-dire ce qu'il en coûterait si vous devez céder cet équipement à la date d'aujourd'hui dans le même état), ii) au coût d'acquisition pour les investissements (c'est-à-dire ce qui a vraiment été dépensé) ;</p>	

Attention 3 :

Il faut faire la différence entre le capital (qui est évalué au coût de remplacement) et l'investissement (qui est évalué au coût d'acquisition). L'investissement est relatif aux acquisitions d'équipement de l'année écoulée ; ce qui a été acquis antérieurement est du capital.

- module G : Problèmes et perspectives ;

Objectif général : ce module plus qualitatif cherche à identifier les problèmes rencontrés par le chef d'établissement dans l'exercice de son activité, ainsi que les perspectives d'avenir qu'il envisage pour son développement. En outre, on cherche à connaître l'impact des mesures prises par le gouvernement sur l'activité des agents dans le secteur informel, ainsi que la réaction et la stratégie adoptée par ces agents pour faire face à la nouvelle situation économique du pays.

En plaçant ce module à la fin du questionnaire on permet à l'enquêté :

- de souffler un peu après les modules "fatigant", faisant appel à sa mémoire (reconstitution des comptes, etc.),
- de terminer sur une bonne impression dans la mesure où on s'intéresse à ses problèmes.

Dans l'ensemble, ce module ne présente pas de difficultés majeures. Il est composé de cinq parties qui portent sur :

- les problèmes actuels de l'entreprise et les solutions qui peuvent être envisagées pour les résoudre ;
- les relations avec les établissements de crédit et de micro-crédit ;
- les autres structures pouvant apporter un appui (institutions professionnelles, ONG, associations, ...) ;
- la conjoncture de l'entreprise et ses perspectives ;
- enfin, le rôle attendu de l'état et les relations avec l'administration.

- module H : Sécurité sociale

La sécurité sociale est un ensemble d'institutions garantissant aux travailleurs et à leurs familles un revenu de remplacement et des prestations sociales en cas de maladie, de maternité, d'invalidité, d'accident de travail ou de décès.

- module E : Protection de l'environnement.

L'objet de ce module n'est pas d'approfondir toutes les questions liées à la gestion de l'environnement. Par contre, il s'agit de mesurer la connaissance et l'attitude des chefs d'unité de production informelles par rapport à ces questions. Les questions sont qualitatives. Les modalités des réponses sont décroissantes des opinions positives vers les négatives.

Liste des variables

Le jeu de données contient 1952 variable(s)

Fichier Base_menage							
#	Nom	Libellé	Type	Format	Valide	Non-valide	Question
1	strate	Strate	discrète	numeric-1.0	6607	0	-
2	hh1	Grappe (N°Séquentiel)	discrète	numeric-3.0	6607	0	-
3	hh2	N° ménage	discrète	numeric-2.0	6607	0	-
4	MILIEU	Milieu de résidence	discrète	numeric-1.0	6607	0	-
5	NB_MEMBR	Nombre de membres du ménage	discrète	numeric-1.0	0	6607	-
6	NB_VISIT	Nombre de visiteurs	discrète	numeric-1.0	6595	12	-
7	NB_IND10	Individus de 10 ans ou plus	continue	numeric-2.0	6595	12	-
8	ELIGIBLES	Nombre de personnes éligibles	continue	numeric-2.0	6595	12	-
9	NOM_CM	Nom et prenom(s) du chef de ménage	discrète	character-255	6607	0	-
10	nom_c1	Nom et prenom(s) du chef de ménage	discrète	character-198	0	0	-
11	ADRESSE	Adresse	discrète	character-255	6607	0	-
12	adres0	Adresse	discrète	character-255	0	0	-
13	adres1	Adresse	discrète	character-255	0	0	-
14	adres2	Adresse	discrète	character-144	0	0	-
15	TELEPHONE1	Telephone1	continue	numeric-8.0	6606	1	-
16	TELEPHONE2	Telephone2	continue	numeric-8.0	6607	0	-
17	REPONDANT	Qui a répondu au questionnaire du ménage	continue	numeric-2.0	6597	10	-
18	TAILLE D..	Taille du ménage	continue	numeric-2.0	6607	0	-
19	STATUT_MEN	statut	discrète	character-135	6607	0	-
20	LOGIN_ENQ	login	discrète	numeric-6.0	6607	0	-
21	NOM_DE L..	Nom de l'enqueteur	discrète	character-255	6607	0	-
22	nom_d0	Nom de l'enqueteur	discrète	character-198	0	0	-
23	LOGIN_SUP	login	discrète	numeric-5.0	6607	0	-
24	NOM_CONT	Nom du controleur	discrète	character-255	6607	0	-
25	nom_c0	Nom du controleur	discrète	character-198	0	0	-
26	DATE_ENQ	Date de l'enquête	discrète	character-90	6607	0	-
27	HEUR_DEBUT	Heure de début	discrète	character-72	6607	0	-
28	HEUR_FIN	Heure de fin	discrète	character-72	6595	0	-
29	H_F	Heure	discrète	numeric-1.0	0	6607	-
30	MIN_F	Minute	discrète	numeric-1.0	0	6607	-
31	VOULEZ V..	Voulez vous prendre les relevés GPS	discrète	numeric-1.0	6607	0	-
32	LONGITUDE	Longitude	discrète	numeric-1.0	0	6607	-

Fichier Base_menage							
#	Nom	Libellé	Type	Format	Valide	Non-valide	Question
33	LATITUDE	Latitude	discrète	numeric-1.0	0	6607	-
34	DATE_CONT	Date de controle	discrète	numeric-1.0	0	6607	-
35	JOUR_CONT	Jour	discrète	numeric-1.0	0	6607	-
36	MOIS_CONT	Mois	discrète	numeric-1.0	0	6607	-
37	ANNEE_CONT	Année	discrète	numeric-1.0	0	6607	-
38	L1	L1. Type de logement	discrète	numeric-1.0	6607	0	-
39	L2A	L2a. Nombre total de pièce dans le logement	discrète	numeric-2.0	6607	0	-
40	L2B	L2b. Nombre de chambres à coucher dans le logement	discrète	numeric-2.0	6607	0	-
41	L3	L3. Nature des murs	discrète	numeric-1.0	6607	0	-
42	L4	L4. Nature de la toiture	discrète	numeric-1.0	6607	0	-
43	L5	L5. Nature du sol	discrète	numeric-1.0	6607	0	-
44	L6	L6. Mode d'éclairage	discrète	numeric-1.0	6607	0	-
45	L7	L7. Approvisionnement en eau	discrète	numeric-1.0	6607	0	-
46	L8	L8. Mode d'évacuation des ordures	discrète	numeric-1.0	6607	0	-
47	L9	L9. Mode d'évacuation des eaux usées	discrète	numeric-1.0	6607	0	-
48	L10	L10. Type d'aisance	discrète	numeric-1.0	6607	0	-
49	L11	L11. Combustible utilisé pour la cuisine	discrète	numeric-1.0	6607	0	-
50	L12	L12. Statut d'occupation	discrète	numeric-1.0	6607	0	-
51	L13	L13. Si locataire (3) combien payer vous par mois (en FCFA)	continue	numeric-6.0	107	6500	-
52	L14	L14. Si l'ocataire (3), depuis combien de mois occupez-vous ce logement	continue	numeric-3.0	109	6498	-
53	P01	P01. Abonnement au téléphone fixe	discrète	numeric-1.0	6607	0	-
54	P02	P02. Abonnement à internet fixe	discrète	numeric-1.0	6607	0	-
55	P03	P03. Abonnement à internet mobile	continue	numeric-2.0	6607	0	-
56	P04	P04. Téléphone Portable/ Tablette	continue	numeric-2.0	6606	1	-
57	P05	P05. Ordinateur PC / ordinateur portable	discrète	numeric-1.0	6607	0	-
58	P06	P06. Poste radio	discrète	numeric-1.0	6607	0	-
59	P07	P07. Téléviseur	continue	numeric-2.0	6607	0	-
60	P08	P08. Chaîne musicale	continue	numeric-2.0	6607	0	-
61	P09	P09. Antenne parabolique / numérique	discrète	numeric-2.0	6607	0	-

Fichier Base_menage							
#	Nom	Libellé	Type	Format	Valide	Non-valide	Question
62	P10	P10. Réfrigérateur / Congélateur	discrète	numeric-1.0	6607	0	-
63	P11	P11. Cusinière/ réchaud à gaz	continue	numeric-2.0	6607	0	-
64	P12A	P12a. Climatiseur	continue	numeric-2.0	6607	0	-
65	P12B	P12b. Ventilateur	continue	numeric-2.0	6607	0	-
66	P13	P13. Machine à laver	continue	numeric-2.0	6607	0	-
67	P14	P14. Four micro-onde	discrète	numeric-1.0	6607	0	-
68	P15	P15. Moulinette/ Mixeur	discrète	numeric-1.0	6607	0	-
69	P16	P16. Surpresseur	discrète	numeric-1.0	6607	0	-
70	P17	P17. Véhicule privée	discrète	numeric-2.0	6607	0	-
71	P18	P18. Moto/Mobylette	discrète	numeric-1.0	6607	0	-
72	P19	P19. Bicyclette/vélo	discrète	numeric-2.0	6607	0	-
73	P20	P20. Bus, taxi, camions, vedette, etc.)	continue	numeric-2.0	6607	0	-
74	P21	P21. Machines ou équipements industriels	discrète	numeric-2.0	6607	0	-
75	P22	P22. Equipements de pêche (pirogue, bateau, etc)	discrète	numeric-3.0	6607	0	-
76	P23	P23. Equipement agricole (coupe-coupe, houe, machette, charette, etc.)	continue	numeric-2.0	6607	0	-
77	P24	P24. Pousse-pousse	discrète	numeric-2.0	6607	0	-
78	P25	P25. Motopompe	discrète	numeric-1.0	6607	0	-
79	P26	P26. Terrain d'habitation	continue	numeric-2.0	6607	0	-
80	P27	P27. Maison (parcelle construite)	discrète	numeric-2.0	6607	0	-
81	P28	P28. Terrain agricole	discrète	numeric-2.0	6607	0	-
82	P29	P29. Immeuble/logement résidentiel (autre que celui occupé par le ménage)	discrète	numeric-1.0	6607	0	-
83	P30	P30. Locaux commerciaux	discrète	numeric-1.0	6607	0	-
84	P31	P31. Locaux industriels	discrète	numeric-1.0	6607	0	-
85	P32	P32. Camelins (chameau, chamelle)	continue	numeric-2.0	6607	0	-
86	P33	P33. Bovins (vache, boeuf)	continue	numeric-2.0	6607	0	-
87	P34	P34. Ovins/ caprins (mouton, brebis, bouc, chèvre...)	continue	numeric-3.0	6607	0	-
88	P35	P35. Porcins (porc, ...)	discrète	numeric-1.0	6607	0	-
89	P36	P36. Equins/asins (cheval, âne)	discrète	numeric-2.0	6607	0	-
90	P37	P37. Autres animaux à quatre pattes (lapin, cobaye,...)	discrète	numeric-2.0	6607	0	-
91	P38	P38. Volailles (poulet, pintade, pigeon, oiseau,)	continue	numeric-3.0	6607	0	-

Fichier Base_menage							
#	Nom	Libellé	Type	Format	Valide	Non-valide	Question
92	M1	M1. N° d'ordre	discrète	numeric-2.0	6607	0	-
93	M2CM	M2. Lien avec le chef de ménage	discrète	numeric-1.0	6607	0	-
94	M3CM	M3. Sexe	discrète	numeric-1.0	6607	0	-
95	M4CM	M4. Quel âge aviez-vous lors de votre dernier anniversaire?	continue	numeric-2.0	6606	1	-
96	M6CM	M6. Nationalité	discrète	numeric-2.0	6603	4	-
97	M7ACM	M7. Sans handicap	discrète	numeric-1.0	6580	27	-
98	M25CM	M25. Situation matrimoniale	discrète	numeric-1.0	6598	9	-
99	FP3CM	FP3. Quel est le dernier type de formation avez-vous suivi ?	discrète	numeric-3.0	1690	4917	-
100	gage1CM	Groupe âges	discrète	numeric-1.0	6606	1	-
101	gage2CM	Groupe âges	discrète	numeric-1.0	6606	1	-
102	gage3CM	Groupe âges des jeunes	discrète	numeric-1.0	1813	4794	-
103	sexeCM	Sexe	discrète	numeric-1.0	6607	0	-
104	nivinstCM	Niveau instruction	discrète	numeric-1.0	6602	5	-
105	techniqu ..	Type d'enseignement au secondaire	discrète	numeric-1.0	554	6053	-
106	diplomeCM	Plus haut diplôme obtenu	discrète	numeric-1.0	6602	5	-
107	stat_migCM	Statut migratoire	discrète	numeric-1.0	6607	0	-
108	prof_migCM	profil migratoire	discrète	numeric-1.0	6582	25	-
109	nchef	Chef de ménage	discrète	numeric-8.2	6607	0	-
110	nconj	Conjoint du chef de ménage	discrète	numeric-8.2	5514	1093	-
111	nenf	Enfants du CM ou son conjoint	discrète	numeric-8.2	5717	890	-
112	naut	Autres membres du ménage	continue	numeric-8.2	1305	5302	-
113	taillemen	Taille du ménage	continue	numeric-8.2	6607	0	-
114	taille_c	Taille du ménage	discrète	numeric-1.0	6607	0	-
115	typologie	Typologie des ménages	discrète	numeric-1.0	6607	0	-
116	verif	-	discrète	numeric-8.2	365	6242	-
117	region	-	discrète	numeric-12.1	6607	0	-
118	weightmen	-	continue	numeric-16.15	6607	0	-
119	milieu_e ..	Strates de résidence	discrète	numeric-15.0	6607	0	-
120	sitac	Situation d'activité des personnes de 15 ans ou plus	discrète	numeric-1.0	6550	57	-
121	branch_ap	Branche activité dans le secteur informel	discrète	numeric-15.0	3181	3426	-
122	gse_actuel	Groupes socioéconomiques dans l'emploi actuel	discrète	numeric-8.2	6533	74	-
123	weightem ..	Pondération finale emploi	continue	numeric-11.4	6550	57	-
124	Effectif	-	discrète	numeric-1.0	6607	0	-

Fichier Base_menage							
#	Nom	Libellé	Type	Format	Valide	Non-valide	Question
125	L1_r	Type de logement	discrète	numeric-1.0	6198	409	-
126	L12_r	Statut d'occupation	discrète	numeric-1.0	6592	15	-
127	eaupotabl	Proportion de la population ayant accès à l'eau potable [1]	continue	numeric-8.2	6607	0	-
128	assainiss	Proportion de la population ayant accès à des latrines [2]	continue	numeric-8.2	6607	0	-
129	electric ..	Proportion de la population ayant accès à l'électricité [3]	continue	numeric-8.2	6607	0	-
130	combustibl	Proportion de la population ayant accès à des combustibles propres pour la cuisson [4]	continue	numeric-8.2	6569	38	-

Fichier Base_Emploi							
#	Nom	Libellé	Type	Format	Valide	Non-valide	Question
1	strate	Strate	discrète	numeric-1.0	16938	0	-
2	hh1	Grappe	continue	numeric-3.0	16938	0	-
3	hh2	Menage	continue	numeric-2.0	16938	0	-
4	m1	Individu	continue	numeric-2.0	16938	0	-
5	IDIND	Clé primaire individus	discrète	character-24	16938	0	-
6	DATE_ENQ	Date de l'enquête	discrète	character-90	16938	0	-
7	DATE_EN0	Jour de l'enquête	discrète	character-27	16938	0	-
8	DATE_EN1	Mois de l'enquête	discrète	character-27	16938	0	-
9	DATE_EN2	Année de l'enquête	discrète	character-36	16938	0	-
10	HEUR_DEB	Heure de début	discrète	character-72	16938	0	-
11	LOGIN_EN	login enqueteur	discrète	numeric-1.0	16938	0	-
12	NOM_ENQ1	Nom de l'enqueteur	discrète	character-255	16938	0	-
13	nom_e0	Nom de l'enqueteur	discrète	character-198	0	0	-
14	LOGIN_SU	login sup	discrète	numeric-5.0	16938	0	-
15	NOM_SUP	NOM sup	discrète	character-255	16938	0	-
16	nom_s0	NOM sup	discrète	character-198	0	0	-
17	DATE_CON	Date de controle	discrète	numeric-1.0	0	16938	-
18	JOUR_CON	Jour	discrète	numeric-1.0	0	16938	-
19	MOIS_CON	Mois	discrète	numeric-1.0	0	16938	-
20	ANNEE_CO	Année	discrète	numeric-1.0	0	16938	-
21	OBSER_EN	Observations et indications de l'enquêteur sur le repereage des UPI	discrète	character-255	0	0	-
22	obser0	Observations et indications de l'enquêteur sur le repereage des UPI	discrète	character-255	0	0	-

Fichier Base_Emploi							
#	Nom	Libellé	Type	Format	Valide	Non-valide	Question
23	obser1	Observations et indications de l'enquêteur sur le repérage des UPI	discrète	character-216	0	0	-
24	NOM_DE_L	Nom de l'individu	discrète	character-255	16937	0	-
25	nom_d1	Nom de l'individu	discrète	character-198	0	0	-
26	Age_enq	Age enquêté	continue	numeric-2.0	16938	0	-
27	SEXE_ENQ	Sexe de l'enquêté	discrète	numeric-1.0	16938	0	-
28	m3e	M3. Sexe	discrète	numeric-1.0	16938	0	-
29	m4	M4. Quel âge aviez-vous lors de votre dernier anniversaire?	continue	numeric-2.0	16938	0	-
30	NB_UPI	Nombre d'UPI identifiées	discrète	numeric-1.0	15469	1469	-
31	ADRESSE_	Adresse de l'enquêté	discrète	character-255	16937	0	-
32	adres0	Adresse de l'enquêté	discrète	character-198	0	0	-
33	TELEPHON	Numéro de téléphone 1 de l'enquêté	continue	numeric-8.0	16937	1	-
34	TELEPHO0	Numéro de téléphone 2 de l'enquêté	continue	numeric-8.0	16937	1	-
35	QUALQUI	Qui a répondu à l'enquête ?	discrète	numeric-1.0	15468	1470	-
36	QUALAUT	Si autre personne, qui?	discrète	numeric-2.0	840	16098	-
37	QUALRAIS	Pour quelle raison ?	discrète	numeric-1.0	786	16152	-
38	QUAL_REP	A votre avis (Agent enquêteur), la qualité des réponses fournies par l'enquêté e	discrète	numeric-1.0	15467	1471	-
39	EL_AP3	EL_AP3	discrète	numeric-1.0	0	16938	-
40	EL_AP6B	EL_AP6B	discrète	numeric-1.0	0	16938	-
41	EL_AP6D	EL_AP6D	discrète	numeric-1.0	0	16938	-
42	EL_AP6E	EL_AP6E	discrète	numeric-1.0	0	16938	-
43	EL_CUPI	EL_CUPI	discrète	numeric-1.0	15469	1469	-
44	EL1_AS4	EL1_AS4	discrète	numeric-1.0	0	16938	-
45	EL1AS7B1	EL1AS7B1	discrète	numeric-1.0	0	16938	-
46	EL1AS7C	EL1AS7C	discrète	numeric-1.0	0	16938	-
47	EL1AS7D	EL1AS7D	discrète	numeric-1.0	0	16938	-
48	EL1CUI	EL1CUI	discrète	numeric-1.0	15469	1469	-
49	EL2_ASA	EL2_AS4	discrète	numeric-1.0	0	16938	-
50	EL2ASB1	EL2AS7B1	discrète	numeric-1.0	0	16938	-
51	EL2AS7C	EL2AS7C	discrète	numeric-1.0	0	16938	-
52	EL2AS7D	EL2AS7D	discrète	numeric-1.0	0	16938	-
53	EL2CUI	EL2CUI	discrète	numeric-1.0	15469	1469	-
54	SE1_1	SE1. 1. Etudes (scolaires)	continue	numeric-2.0	15181	1757	-
55	SE1_2	SE1. 2. Travaux domestiques dans sa propre maison,	continue	numeric-2.0	16937	1	-

Fichier Base_Emploi							
#	Nom	Libellé	Type	Format	Valide	Non-valide	Question
56	SE1_3	SE1. 3. Garde d'enfants, de personnes âgées, de malades, sans rémunération	continue	numeric-2.0	16938	0	-
57	SE1_4	SE1. 4. Chercher de l'eau ou du bois,	continue	numeric-2.0	16938	0	-
58	SE1_5	SE1. 5. Faire le marché	continue	numeric-2.0	16938	0	-
59	SE1_6	SE1. 6. Construction de sa propre maison	continue	numeric-2.0	16938	0	-
60	SE1_7	SE1. 7. Prestation de services gratuits à sa communauté	continue	numeric-2.0	16938	0	-
61	SE2	SE2. Au cours des 7 derniers jours, avez-vous travaillé ne serait-ce qu'une heure	discrète	numeric-1.0	16938	0	-
62	error1	-	discrète	numeric-8.2	0	16938	-
63	SE3	SE3. Bien que vous n'avez pas travaillé, avez-vous réalisé l'une des activités s	discrète	numeric-2.0	13099	3839	-
64	SE4	SE4. Bien que vous n'avez pas travaillé pendant les 7 derniers jours, avez-vous	discrète	numeric-1.0	12685	4253	-
65	SE5	SE5. Pourquoi n'avez-vous pas travaillé pendant les 7 derniers jours ?	discrète	numeric-1.0	625	16313	-
66	SE6A	SE6a. Dans combien de temps allez-vous reprendre le travail ou commencer à trava	discrète	numeric-1.0	221	16717	-
67	SE6B	SE6b. Dans combien de temps allez-vous reprendre le travail ou commencer à trava	discrète	numeric-1.0	11	16927	-
68	SE7	SE7. Avez-vous cherché un emploi rémunéré au cours des 30 derniers jours ?	discrète	numeric-1.0	12239	4699	-
69	SE8	SE8. Pourquoi n'avez-vous pas cherché de travail rémunéré (ou ne désirez-vous pa	discrète	numeric-2.0	9868	7070	-
70	SE9	SE9. Seriez-vous disponible pour travailler pour une rémunération?	discrète	numeric-1.0	5725	11213	-
71	SE10	SE10. Malgré que vous n'avez pas cherché un emploi et n'êtes pas disponible pour	discrète	numeric-1.0	10095	6843	-
72	SE11	SE11. Vous ne travaillez pas (ou vous n'êtes pas disponible à travailler) parce	discrète	numeric-1.0	9858	7080	-
73	SE12	SE12. Comment faites-vous pour subvenir à vos besoins ? (ressource principale)	discrète	numeric-1.0	9857	7081	-
74	AP1	AP1. Quel est le nom du métier, de la profession, du poste, de la tâche, de l'em	discrète	numeric-6.0	4831	12107	-

Fichier Base_Emploi							
#	Nom	Libellé	Type	Format	Valide	Non-valide	Question
75	AP2	AP2. Quelle est l'activité de l'entreprise dans laquelle vous exercez votre empl	discrète	numeric-4.0	4807	12131	-
76	ACTIVITE_..	Nom de l'activité Principale	discrète	character-255	4807	0	-
77	activ0	Nom de l'activité Principale	discrète	character-198	0	0	-
78	DESCRIPT_..	Description de l'activité principale	discrète	character-255	4779	0	-
79	descr0	Description de l'activité principale	discrète	character-198	0	0	-
80	AP3	AP3. Quelle est votre catégorie socioprofessionnelle ?	discrète	numeric-2.0	4774	12164	-
81	AP4	AP4. L'entreprise dans laquelle vous exercez votre emploi principal (ou que vous	discrète	numeric-1.0	4773	12165	-
82	AP5	AP5. Combien de personnes au total travaillent dans cet établissement (y compri	discrète	numeric-1.0	4008	12930	-
83	AP6A	AP6a. A quel régime fiscal cet établissement est-il assujetti?	discrète	numeric-1.0	3155	13783	-
84	AP6BA	AP6b a) Registre de commerce	discrète	numeric-1.0	3148	13790	-
85	AP6BB	AP6b b) NIF/NIFU	discrète	numeric-1.0	3160	13778	-
86	AP6BC	AP6b c) INPS/CNSS/INSS	discrète	numeric-1.0	3147	13791	-
87	AP6CA	AP6c a) Registre de commerce	discrète	numeric-1.0	91	16847	-
88	AP6CB	AP6c b) NIF/NIFU	discrète	numeric-1.0	71	16867	-
89	AP6CC	AP6c c) INPS/CNSS/INSS	discrète	numeric-1.0	35	16903	-
90	AP6D	AP6d. Tenez-vous une comptabilité formelle?	discrète	numeric-1.0	3157	13781	-
91	AP6E	AP6e. L'unité dans laquelle vous travaillez réalise-t-elle une activité de produ	discrète	numeric-1.0	3140	13798	-
92	AP6F	AP6f. Au moment où vous avez commencé à diriger l'entreprise, combien de personn	continue	numeric-2.0	3129	13809	-
93	AP7	AP7. Dans quel type de lieu exercez-vous votre emploi principal ?	discrète	numeric-2.0	3982	12956	-
94	AP8A1	AP8a1. Depuis quand exercez-vous cet emploi actuel (dans cette entreprise ou ce	continue	numeric-3.0	4724	12214	-
95	AP8A2	AP8a2. Depuis quand travaillez-vous dans cette entreprise ?	continue	numeric-3.0	4721	12217	-

Fichier Base_Emploi							
#	Nom	Libellé	Type	Format	Valide	Non-valide	Question
96	AP8A3	AP8a3. Avez-vous obtenu une promotion dans votre entreprise ?	discrète	numeric-1.0	4720	12218	-
97	AP8A41	AP8a41. Avez-vous suivi une formation professionnelle/ recyclage correspondant à	discrète	numeric-1.0	4719	12219	-
98	AP8A42	AP8a42. L'emploi que vous exercez correspond-il à la formation que vous avez sui	discrète	numeric-1.0	435	16503	-
99	AP8A43	AP8a43. Sinon, correspond-il à une formation antérieure ?	discrète	numeric-1.0	14	16924	-
100	AP8A5	AP8a5. Vous avez déclaré exercer le métier .(voir AP1) dans votre emploi princip	continue	numeric-2.0	4715	12223	-
101	AP8A6	AP8a6. Votre emploi actuel est-il le premier emploi ?	discrète	numeric-1.0	4713	12225	-
102	AP8A7	AP8a7. Si oui, avant de trouver cet emploi, combien de mois avez-vous passé dans	continue	numeric-3.0	3998	12940	-
103	AP8A8	AP8a8. Combien de mois avez-vous passé après votre emploi antérieur pour obteni	continue	numeric-3.0	782	16156	-
104	AP8B	AP8b. Comment avez-vous obtenu votre emploi?	discrète	numeric-1.0	4710	12228	-
105	AP8C1	AP8c1. Avez-vous un bulletin de paie ?	discrète	numeric-1.0	1630	15308	-
106	AP8C2	AP8c2. Avez-vous un contrat pour votre travail?	discrète	numeric-1.0	1628	15310	-
107	AP9A	AP9a. Le travail que vous exercez dans cette entreprise est-il :	discrète	numeric-1.0	4708	12230	-
108	AP9B	AP9b. S'agit-il d'un travail :	discrète	numeric-1.0	527	16411	-
109	AP10A	AP10a. Combien de mois avez-vous consacré à votre emploi principal au cours des	discrète	numeric-2.0	4706	12232	-
110	AP10B	AP10b. Combien de jours avez-vous consacré à votre emploi principal au cours des	discrète	numeric-1.0	4703	12235	-
111	AP10C	AP10c. Combien d'heures avez-vous consacré à votre emploi principal au cours des	continue	numeric-3.0	4699	12239	-
112	AP11A	AP11a. Si vous avez travaillé moins de 40 heures au cours des 7 derniers jours,	discrète	numeric-1.0	1916	15022	-
113	AP11B	AP11b. Si vous avez travaillé plus de 45 heures au cours 7 derniers jours, que	discrète	numeric-1.0	1880	15058	-
114	AP12	AP12. Sous quelle forme êtes-vous payé, ou obtenez-vous vos revenus, dans votre	discrète	numeric-1.0	4697	12241	-

Fichier Base_Emploi							
#	Nom	Libellé	Type	Format	Valide	Non-valide	Question
115	AP13A	AP13a. Dans votre emploi principal rémunéré, comment déclarez-vous vos revenus p	discrète	numeric-1.0	4518	12420	-
116	AP13B	AP13b. Combien s'élève votre revenu (en FCFA)	continue	numeric-7.0	1506	15432	-
117	AP13C	AP13c. Dans quelle tranche se situe votre revenu (en milliers FCFA)?	discrète	numeric-2.0	585	16353	-
118	AP14	AP14. Si vous n'avez pas changé d'emploi depuis un an (ap8a1 >= 12, plus d'un a	discrète	numeric-1.0	4179	12759	-
119	AP14M	AP14. Quel était le montant annuel (FCFA)?	continue	numeric-8.0	1082	15856	-
120	AP15A	AP15a. Y a-t-il au moins un syndicat ou une association de travailleurs dans l'	discrète	numeric-1.0	4687	12251	-
121	AP15B	AP15b. Appartenez-vous à un syndicat ou association?	discrète	numeric-1.0	1411	15527	-
122	AP15C	AP15c. Dans cet emploi, êtes-vous membre d'un syndicat ou d'une association sim	discrète	numeric-1.0	4399	12539	-
123	AP17	AP17. Dans votre emploi actuel, est-ce que vous payez l'impôt sur votre revenu ?	discrète	numeric-1.0	4685	12253	-
124	AP18A	AP18a Habituellement, à quelle heure vous débutez votre journée de travail?	continue	numeric-4.0	4682	12256	-
125	AP18A_H	AP18a Habituellement, à quelle heure vous débutez votre journée de travail? Heu	continue	numeric-2.0	4682	12256	-
126	AP18A_M	AP18a Habituellement, à quelle heure vous débutez votre journée de travail? Min	continue	numeric-2.0	4682	12256	-
127	AP18B	AP18b. Habituellement, à quelle heure vous finissez votre journée de travail?	continue	numeric-4.0	4682	12256	-
128	AP18B_H	AP18b Habituellement, à quelle heure vous finissez votre journée de travail? He	continue	numeric-2.0	4682	12256	-
129	AP18B_M	AP18b Habituellement, à quelle heure vous finissez votre journée de travail? Mi	continue	numeric-2.0	4682	12256	-
130	AP18C	AP18c. Vous arrive-t-il de travailler en dehors des horaires habituels de servic	discrète	numeric-1.0	4682	12256	-
131	AP19A	AP19a. Pourriez-vous bénéficier dans votre entreprise d'un congé pour une naissa	discrète	numeric-1.0	306	16632	-
132	AP19B	AP19b. Avez-vous accouché d'au moins un enfant	discrète	numeric-1.0	143	16795	-

Fichier Base_Emploi							
#	Nom	Libellé	Type	Format	Valide	Non-valide	Question
		pendant que vous travailliez dans					
133	AP19C	AP19c. Si oui, la dernière fois que vous avez accouché, en tout, de combien de s	continue	numeric-2.0	89	16849	-
134	AP16_PRE	AP16 Prestations	discrète	numeric-1.0	4393	12545	-
135	AP16_PRO	AP16 Prestations	discrète	numeric-1.0	1393	15545	-
136	AP16_PR1	AP16 Prestations	discrète	numeric-1.0	1323	15615	-
137	AP16_PR2	AP16 Prestations	discrète	numeric-1.0	1323	15615	-
138	AP16_PR3	AP16 Prestations	discrète	numeric-1.0	1323	15615	-
139	AP16_PR4	AP16 Prestations	discrète	numeric-1.0	1323	15615	-
140	AP16_PR5	AP16 Prestations	discrète	numeric-1.0	1322	15616	-
141	AP16_PR6	AP16 Prestations	discrète	numeric-1.0	1322	15616	-
142	AP16_PR7	AP16 Prestations	discrète	numeric-1.0	1322	15616	-
143	AP16A_1	AP16. a) Dans votre emploi principal, bénéficiez-vous des prestations suivantes	discrète	numeric-1.0	1393	15545	-
144	AP16A_2	AP16. a) Dans votre emploi principal, bénéficiez-vous des prestations suivantes	discrète	numeric-1.0	1325	15613	-
145	AP16A_3	AP16. a) Dans votre emploi principal, bénéficiez-vous des prestations suivantes	discrète	numeric-1.0	1325	15613	-
146	AP16A_4	AP16. a) Dans votre emploi principal, bénéficiez-vous des prestations suivantes	discrète	numeric-1.0	1325	15613	-
147	AP16A_5	AP16. a) Dans votre emploi principal, bénéficiez-vous des prestations suivantes	discrète	numeric-1.0	1323	15615	-
148	AP16A_6	AP16. a) Dans votre emploi principal, bénéficiez-vous des prestations suivantes	discrète	numeric-1.0	1322	15616	-
149	AP16A_7	AP16. a) Dans votre emploi principal, bénéficiez-vous des prestations suivantes	discrète	numeric-1.0	1322	15616	-
150	AP16A_8	AP16. a) Dans votre emploi principal, bénéficiez-vous des prestations suivantes	discrète	numeric-1.0	1322	15616	-
151	AP16A_9	AP16. a) Dans votre emploi principal, bénéficiez-vous des prestations suivantes	discrète	numeric-1.0	1322	15616	-
152	AP16B_1	AP16. b) Périodicité	discrète	numeric-1.0	208	16730	-
153	AP16B_2	AP16. b) Périodicité	discrète	numeric-1.0	159	16779	-
154	AP16B_3	AP16. b) Périodicité	discrète	numeric-1.0	104	16834	-
155	AP16B_4	AP16. b) Périodicité	discrète	numeric-1.0	205	16733	-
156	AP16B_5	AP16. b) Périodicité	discrète	numeric-1.0	181	16757	-
157	AP16B_6	AP16. b) Périodicité	discrète	numeric-1.0	38	16900	-

Fichier Base_Emploi							
#	Nom	Libellé	Type	Format	Valide	Non-valide	Question
158	AP16B_7	AP16. b) Périodicité	discrète	numeric-1.0	39	16899	-
159	AP16B_8	AP16. b) Périodicité	discrète	numeric-1.0	42	16896	-
160	AP16B_9	AP16. b) Périodicité	discrète	numeric-1.0	23	16915	-
161	AP16C_1	AP16. c) Montant (en FCFA)	continue	numeric-10.0	192	16746	-
162	AP16C_2	AP16. c) Montant (en FCFA)	continue	numeric-9.0	137	16801	-
163	AP16C_3	AP16. c) Montant (en FCFA)	continue	numeric-6.0	90	16848	-
164	AP16C_4	AP16. c) Montant (en FCFA)	continue	numeric-7.0	181	16757	-
165	AP16C_5	AP16. c) Montant (en FCFA)	continue	numeric-7.0	158	16780	-
166	AP16C_6	AP16. c) Montant (en FCFA)	continue	numeric-7.0	24	16914	-
167	AP16C_7	AP16. c) Montant (en FCFA)	continue	numeric-7.0	36	16902	-
168	AP16C_8	AP16. c) Montant (en FCFA)	continue	numeric-6.0	31	16907	-
169	AP16C_9	AP16. c) Montant (en FCFA)	continue	numeric-7.0	18	16920	-
170	P20_CODE	AP20 code mois	discrète	numeric-1.0	4681	12257	-
171	P20_COD0	AP20 code mois	discrète	numeric-1.0	4681	12257	-
172	P20_COD1	AP20 code mois	discrète	numeric-1.0	4680	12258	-
173	P20_COD2	AP20 code mois	discrète	numeric-1.0	4680	12258	-
174	P20_COD3	AP20 code mois	discrète	numeric-1.0	4680	12258	-
175	P20_COD4	AP20 code mois	discrète	numeric-1.0	4680	12258	-
176	P20_COD5	AP20 code mois	discrète	numeric-1.0	4680	12258	-
177	P20_COD6	AP20 code mois	discrète	numeric-1.0	4680	12258	-
178	P20_COD7	AP20 code mois	discrète	numeric-1.0	4680	12258	-
179	P20_COD8	AP20 code mois	discrète	numeric-2.0	4680	12258	-
180	P20_COD9	AP20 code mois	discrète	numeric-2.0	4680	12258	-
181	P20_CO00	AP20 code mois	discrète	numeric-2.0	4680	12258	-
182	P20_MOIS	P20 Mois mois	discrète	character-180	4681	0	-
183	P20_MOI0	P20 Mois mois	discrète	character-180	4681	0	-
184	P20_MOI1	P20 Mois mois	discrète	character-180	4680	0	-
185	P20_MOI2	P20 Mois mois	discrète	character-180	4680	0	-
186	P20_MOI3	P20 Mois mois	discrète	character-180	4680	0	-
187	P20_MOI4	P20 Mois mois	discrète	character-180	4680	0	-
188	P20_MOI5	P20 Mois mois	discrète	character-180	4680	0	-
189	P20_MOI6	P20 Mois mois	discrète	character-180	4680	0	-
190	P20_MOI7	P20 Mois mois	discrète	character-180	4680	0	-
191	P20_MOI8	P20 Mois mois	discrète	character-180	4680	0	-
192	P20_MOI9	P20 Mois mois	discrète	character-180	4680	0	-
193	P20_MO00	P20 Mois mois	discrète	character-180	4680	0	-
194	AP20A_01	AP20a Comment a varié votre situation d'activité au cours des 12 derniers mois?	discrète	numeric-1.0	4680	12258	-

Fichier Base_Emploi							
#	Nom	Libellé	Type	Format	Valide	Non-valide	Question
195	AP20A_02	AP20a Comment a varié votre situation d'activité au cours des 12 derniers mois?	discrète	numeric-1.0	4679	12259	-
196	AP20A_03	AP20a Comment a varié votre situation d'activité au cours des 12 derniers mois?	discrète	numeric-1.0	4679	12259	-
197	AP20A_04	AP20a Comment a varié votre situation d'activité au cours des 12 derniers mois?	discrète	numeric-1.0	4679	12259	-
198	AP20A_05	AP20a Comment a varié votre situation d'activité au cours des 12 derniers mois?	discrète	numeric-1.0	4679	12259	-
199	AP20A_06	AP20a Comment a varié votre situation d'activité au cours des 12 derniers mois?	discrète	numeric-1.0	4679	12259	-
200	AP20A_07	AP20a Comment a varié votre situation d'activité au cours des 12 derniers mois?	discrète	numeric-1.0	4679	12259	-
201	AP20A_08	AP20a Comment a varié votre situation d'activité au cours des 12 derniers mois?	discrète	numeric-1.0	4678	12260	-
202	AP20A_09	AP20a Comment a varié votre situation d'activité au cours des 12 derniers mois?	discrète	numeric-1.0	4678	12260	-
203	AP20A_10	AP20a Comment a varié votre situation d'activité au cours des 12 derniers mois?	discrète	numeric-1.0	4678	12260	-
204	AP20A_11	AP20a Comment a varié votre situation d'activité au cours des 12 derniers mois?	discrète	numeric-1.0	4678	12260	-
205	AP20A_12	AP20a Comment a varié votre situation d'activité au cours des 12 derniers mois?	discrète	numeric-1.0	4678	12260	-
206	AP20B_01	AP20b Quelle était la branche d'activité	discrète	numeric-4.0	99	16839	-
207	AP20B_02	AP20b Quelle était la branche d'activité	discrète	numeric-4.0	73	16865	-
208	AP20B_03	AP20b Quelle était la branche d'activité	discrète	numeric-4.0	59	16879	-
209	AP20B_04	AP20b Quelle était la branche d'activité	discrète	numeric-4.0	63	16875	-
210	AP20B_05	AP20b Quelle était la branche d'activité	discrète	numeric-4.0	67	16871	-
211	AP20B_06	AP20b Quelle était la branche d'activité	discrète	numeric-4.0	61	16877	-
212	AP20B_07	AP20b Quelle était la branche d'activité	discrète	numeric-4.0	50	16888	-
213	AP20B_08	AP20b Quelle était la branche d'activité	discrète	numeric-4.0	47	16891	-
214	AP20B_09	AP20b Quelle était la branche d'activité	discrète	numeric-4.0	44	16894	-

Fichier Base_Emploi							
#	Nom	Libellé	Type	Format	Valide	Non-valide	Question
215	AP20B_10	AP20b Quelle était la branche d'activité	discrète	numeric-4.0	25	16913	-
216	AP20B_11	AP20b Quelle était la branche d'activité	discrète	numeric-4.0	30	16908	-
217	AP20B_12	AP20b Quelle était la branche d'activité	discrète	numeric-4.0	27	16911	-
218	AP20C_01	AP20c Quelle était la CSP?	discrète	numeric-1.0	93	16845	-
219	AP20C_02	AP20c Quelle était la CSP?	discrète	numeric-1.0	70	16868	-
220	AP20C_03	AP20c Quelle était la CSP?	discrète	numeric-2.0	58	16880	-
221	AP20C_04	AP20c Quelle était la CSP?	discrète	numeric-1.0	62	16876	-
222	AP20C_05	AP20c Quelle était la CSP?	discrète	numeric-2.0	66	16872	-
223	AP20C_06	AP20c Quelle était la CSP?	discrète	numeric-1.0	60	16878	-
224	AP20C_07	AP20c Quelle était la CSP?	discrète	numeric-1.0	50	16888	-
225	AP20C_08	AP20c Quelle était la CSP?	discrète	numeric-1.0	45	16893	-
226	AP20C_09	AP20c Quelle était la CSP?	discrète	numeric-2.0	40	16898	-
227	AP20C_10	AP20c Quelle était la CSP?	discrète	numeric-1.0	24	16914	-
228	AP20C_11	AP20c Quelle était la CSP?	discrète	numeric-1.0	28	16910	-
229	AP20C_12	AP20c Quelle était la CSP?	discrète	numeric-1.0	27	16911	-
230	SGEP1_A	SGEP1_a. Perspective de promotion	discrète	numeric-1.0	4678	12260	-
231	SGEP1_B	SGEP1_b. Revenu perçu/ obtenu	discrète	numeric-1.0	4677	12261	-
232	SGEP1_C	SGEP1_c. Sécurité de l'emploi	discrète	numeric-1.0	4677	12261	-
233	SGEP1_D	SGEP1_d. Bonnes relations avec les collègues	discrète	numeric-1.0	4677	12261	-
234	SGEP1_E	SGEP1_e. Bonnes relations avec les supérieurs	discrète	numeric-1.0	4677	12261	-
235	SGEP1_F	SGEP1_f. Liberté d'initiative	discrète	numeric-1.0	4677	12261	-
236	SGEP1_G	SGEP1_g. Avantages sociaux	discrète	numeric-1.0	4677	12261	-
237	SGEP1_H	SGEP1_h. Le travail en lui-même	discrète	numeric-1.0	4677	12261	-
238	SGEP2	SGEP2a Pensez-vous que dans les prochaines années il y a un risque que vous soye	discrète	numeric-1.0	4677	12261	-
239	SGEP3	SGEP3. Quelle est l'expression qui illustre le mieux votre parcours professionne	discrète	numeric-1.0	4676	12262	-
240	SGEP4	SGEP4. Pensez-vous gravir les échelons dans votre entreprise ?	discrète	numeric-1.0	4676	12262	-
241	SGEP5	SGEP5. Comment pensez-vous que les activités évoluent dans votre entreprise ?	discrète	numeric-1.0	4675	12263	-

Fichier Base_Emploi							
#	Nom	Libellé	Type	Format	Valide	Non-valide	Question
242	SGEP6_A	SGEP6_a. L'organisation est bonne	discrète	numeric-1.0	4674	12264	-
243	SGEP6_B	SGEP6_b. L'ambiance de travail est agréable	discrète	numeric-1.0	4674	12264	-
244	SGEP6_C	SGEP6_c. Les perspectives de promotion sont nombreuses	discrète	numeric-1.0	4674	12264	-
245	SGEP6_D	SGEP6_d. Les conditions de travail sont bonnes	discrète	numeric-1.0	4674	12264	-
246	SGEP6_E	SGEP6_e. Il n'y a pas de risque de licenciement	discrète	numeric-1.0	4674	12264	-
247	SGEP7_A	SGEP7_a. Une équipe	discrète	numeric-1.0	4674	12264	-
248	SGEP7_B	SGEP7_b. Une passion	discrète	numeric-1.0	4674	12264	-
249	SGEP7_C	SGEP7_c. Une aventure	discrète	numeric-1.0	4674	12264	-
250	SGEP7_D	SGEP7_d. Une routine	discrète	numeric-1.0	4674	12264	-
251	SGEP7_E	SGEP7_e. Une impasse	discrète	numeric-1.0	4674	12264	-
252	SGEP7_F	SGEP7_f. Une course d'obstacle	discrète	numeric-1.0	4674	12264	-
253	SGEP7_G	SGEP7_g. Une jungle	discrète	numeric-1.0	4674	12264	-
254	SGEP7_H	SGEP7_h. Une galère	discrète	numeric-1.0	4674	12264	-
255	AS1A	AS1a. En plus de votre emploi principal, avez-vous exercé d'autres emplois rémun	discrète	numeric-1.0	4673	12265	-
256	AS1B1	AS1b1. Quel est le nombre total des emplois secondaires que vous exercez ?	discrète	numeric-1.0	230	16708	-
257	AS1B2BS1	AS1b2. Donnez par ordre d'importance (nombre d'heures) la liste de ces autres e	discrète	numeric-4.0	219	16719	-
258	AS1B2ES1	AS1b2. Donnez par ordre d'importance (nombre d'heures) la liste de ces autres e	discrète	numeric-4.0	17	16921	-
259	AS1B2FS1	AS1b2. Donnez par ordre d'importance (nombre d'heures) la liste de ces autres e	discrète	numeric-4.0	1	16937	-
260	AS1B2GS1	AS1b2. Donnez par ordre d'importance (nombre d'heures) la liste de ces autres e	discrète	numeric-4.0	1	16937	-
261	AS1CS1	AS1c. Bien que vous n'ayez pas exercé d'autres emplois au cours des 7 derniers	discrète	numeric-1.0	4493	12445	-
262	AS2BS1	AS2. Quel est le nom du métier, de la profession de l'emploi secondaire (les de	discrète	numeric-6.0	274	16664	-

Fichier Base_Emploi							
#	Nom	Libellé	Type	Format	Valide	Non-valide	Question
263	AS3S1	AS3. Quelle est l'activité de l'entreprise dans laquelle vous avez exercé chacu	discrète	numeric-4.0	265	16673	-
264	AS1ACTS1	Nom de l'activité secondaire 1	discrète	character-255	250	0	-
265	as1ac0	Nom de l'activité secondaire 1	discrète	character-198	0	0	-
266	AS1DESS1	Description de l'activité secondaire 1	discrète	character-255	245	0	-
267	as1de0	Description de l'activité secondaire 1	discrète	character-198	0	0	-
268	AS4AS1	AS4. Dans chacun de ces emplois secondaires, quelle est votre catégorie sociopr	discrète	numeric-1.0	245	16693	-
269	AS5AS1	AS5. L'entreprise dans laquelle vous avez exercé chacun de ces emplois seconda	discrète	numeric-1.0	245	16693	-
270	AS6AS1	AS6. Combien de personnes au total travaillent dans chacun de ces établissement	discrète	numeric-1.0	222	16716	-
271	AS7AAS1	AS7a. A quel régime fiscal chacun de ces établissements est-il assujetti? AS1	discrète	numeric-1.0	192	16746	-
272	AS7B1S1	AS7b. L'entreprise dans laquelle vous exercez votre emploi secondaire (ou que v	discrète	numeric-1.0	191	16747	-
273	AS7B2S1	AS7b. Si oui, disposez-vous d'une pièce justificative (RC)? AS1	discrète	numeric-1.0	37	16901	-
274	AS7B3S1	AS7b. L'entreprise dans laquelle vous exercez votre emploi secondaire (ou que	discrète	numeric-1.0	191	16747	-
275	AS7B4S1	AS7b. Si oui, disposez-vous d'une pièce justificative (NIF)? AS1	discrète	numeric-1.0	23	16915	-
276	AS7B5S1	AS7b. L'entreprise dans laquelle vous exercez votre emploi secondaire (ou que	discrète	numeric-1.0	191	16747	-
277	AS7B7S1	AS7b. Si oui, disposez-vous d'une pièce justificative (INSS)? AS1	discrète	numeric-1.0	18	16920	-
278	AS7CS1	AS7c. Tenez-vous une comptabilité ?AS1	discrète	numeric-1.0	191	16747	-
279	AS7DS1	AS7d. L'unité dans laquelle vous travaillez réalise-t-elle une activité de produ	discrète	numeric-1.0	191	16747	-
280	AS8S1	AS8. Dans quel type de local avez-vous exercé votre emploi secondaire rémunéré?	discrète	numeric-2.0	221	16717	-
281	AS9AS1	AS9a. Combien de mois avez-vous consacré à votre	discrète	numeric-2.0	242	16696	-

Fichier Base_Emploi							
#	Nom	Libellé	Type	Format	Valide	Non-valide	Question
		emploi secondaire rémunéré au					
282	AS9BS1	AS9b. Combien de jours avez-vous consacré à votre emploi secondaire rémunéré au c	discrète	numeric-1.0	242	16696	-
283	AS9CS1	AS9c. Combien d'heures avez-vous consacré à votre emploi secondaire rémunéré au	continue	numeric-2.0	242	16696	-
284	AS10AS1	AS10a. Dans votre emploi secondaire rémunéré, à comment déclarez-vous vos revenu	discrète	numeric-1.0	242	16696	-
285	AS10BS1	AS10b. Dans cet emploi secondaire rémunéré, à combien estimez-vous vos revenus ?	continue	numeric-7.0	79	16859	-
286	AS10CS1	AS10c. Dans quelle tranche se situe votre revenu (milliers de FCFA)? AS1	discrète	numeric-2.0	124	16814	-
287	AS11BS1	AS11. Avez-vous un bulletin de paie ? AS1	discrète	numeric-1.0	40	16898	-
288	AS12_MOI	AS12 Mois	discrète	numeric-1.0	241	16697	-
289	AS12_MO0	AS12 Mois	discrète	numeric-1.0	241	16697	-
290	AS12_MO1	AS12 Mois	discrète	numeric-1.0	241	16697	-
291	AS12_MO2	AS12 Mois	discrète	numeric-1.0	241	16697	-
292	AS12_MO3	AS12 Mois	discrète	numeric-1.0	241	16697	-
293	AS12_MO4	AS12 Mois	discrète	numeric-1.0	241	16697	-
294	AS12_MO5	AS12 Mois	discrète	numeric-1.0	241	16697	-
295	AS12_MO6	AS12 Mois	discrète	numeric-1.0	241	16697	-
296	AS12_MO7	AS12 Mois	discrète	numeric-1.0	241	16697	-
297	AS12_MO8	AS12 Mois	discrète	numeric-2.0	241	16697	-
298	AS12_MO9	AS12 Mois	discrète	numeric-2.0	241	16697	-
299	AS12_M00	AS12 Mois	discrète	numeric-2.0	241	16697	-
300	AS12_M01	AS12 Mois_Mois	discrète	character-180	241	0	-
301	AS12_M02	AS12 Mois_Mois	discrète	character-180	241	0	-
302	AS12_M03	AS12 Mois_Mois	discrète	character-180	241	0	-
303	AS12_M04	AS12 Mois_Mois	discrète	character-180	241	0	-
304	AS12_M05	AS12 Mois_Mois	discrète	character-180	241	0	-
305	AS12_M06	AS12 Mois_Mois	discrète	character-180	241	0	-
306	AS12_M07	AS12 Mois_Mois	discrète	character-180	241	0	-
307	AS12_M08	AS12 Mois_Mois	discrète	character-180	241	0	-
308	AS12_M09	AS12 Mois_Mois	discrète	character-180	241	0	-
309	AS12_M10	AS12 Mois_Mois	discrète	character-180	241	0	-

Fichier Base_Emploi							
#	Nom	Libellé	Type	Format	Valide	Non-valide	Question
310	AS12_M11	AS12 Mois_Mois	discrète	character-180	241	0	-
311	AS12_M12	AS12 Mois_Mois	discrète	character-180	241	0	-
312	AS12_AS1	AS12 Comment a varié votre situation d'emploi au cours des 12 derniers mois dans	discrète	numeric-1.0	241	16697	-
313	AS12_AS0	AS12 Comment a varié votre situation d'emploi au cours des 12 derniers mois dans	discrète	numeric-1.0	240	16698	-
314	AS12_AS2	AS12 Comment a varié votre situation d'emploi au cours des 12 derniers mois dans	discrète	numeric-1.0	240	16698	-
315	AS12_AS3	AS12 Comment a varié votre situation d'emploi au cours des 12 derniers mois dans	discrète	numeric-1.0	240	16698	-
316	AS12_AS4	AS12 Comment a varié votre situation d'emploi au cours des 12 derniers mois dans	discrète	numeric-1.0	240	16698	-
317	AS12_AS5	AS12 Comment a varié votre situation d'emploi au cours des 12 derniers mois dans	discrète	numeric-1.0	240	16698	-
318	AS12_AS6	AS12 Comment a varié votre situation d'emploi au cours des 12 derniers mois dans	discrète	numeric-1.0	240	16698	-
319	AS12_AS7	AS12 Comment a varié votre situation d'emploi au cours des 12 derniers mois dans	discrète	numeric-1.0	240	16698	-
320	AS12_AS8	AS12 Comment a varié votre situation d'emploi au cours des 12 derniers mois dans	discrète	numeric-1.0	240	16698	-
321	AS12_AS9	AS12 Comment a varié votre situation d'emploi au cours des 12 derniers mois dans	discrète	numeric-1.0	240	16698	-
322	AS12_A00	AS12 Comment a varié votre situation d'emploi au cours des 12 derniers mois dans	discrète	numeric-1.0	240	16698	-
323	AS12_A01	AS12 Comment a varié votre situation d'emploi au cours des 12 derniers mois dans	discrète	numeric-1.0	240	16698	-
324	SGES1_A1	SGES1_a1. Perspective de promotion	discrète	numeric-1.0	240	16698	-
325	SGES1_B1	SGES1_b1. Revenu perçu/ obtenu	discrète	numeric-1.0	240	16698	-
326	SGES1_C1	SGES1_c1. Sécurité de l'emploi	discrète	numeric-1.0	240	16698	-
327	SGES1_D1	SGES1_d1. Bonnes relations avec les collègues	discrète	numeric-1.0	240	16698	-
328	SGES1_E1	SGES1_e1. Bonnes relations avec les supérieurs	discrète	numeric-1.0	240	16698	-
329	SGES1_F1	SGES1_f1. Liberté d'initiative	discrète	numeric-1.0	240	16698	-

Fichier Base_Emploi							
#	Nom	Libellé	Type	Format	Valide	Non-valide	Question
330	SGES1_G1	SGES1_g1. Avantages sociaux	discrète	numeric-1.0	240	16698	-
331	SGES1_H1	SGES1_h1. Le travail en lui-même	discrète	numeric-1.0	240	16698	-
332	SGES2A_1	SGES2a_1 Pensez-vous que dans les prochaines années il y a un risque que vous so	discrète	numeric-1.0	240	16698	-
333	SGES3_1	SGES3_1. Quelle est l'expression qui illustre le mieux votre parcours profession	discrète	numeric-1.0	240	16698	-
334	SGES4_1	SGES4_1. Pensez-vous gravir les échelons dans votre entreprise ?	discrète	numeric-1.0	240	16698	-
335	SGES5_1	SGES5_1. Comment pensez-vous que les activités évoluent dans votre entreprise ?	discrète	numeric-1.0	240	16698	-
336	SGES6_A1	SGES6_a1. L'organisation est bonne	discrète	numeric-1.0	240	16698	-
337	SGES6_B1	SGES6_b1. L'ambiance de travail est agréable	discrète	numeric-1.0	240	16698	-
338	SGES6_C1	SGES6_c1. Les perspectives de promotion sont nombreuses	discrète	numeric-1.0	240	16698	-
339	SGES6_D1	SGES6_d1. Les conditions de travail sont bonnes	discrète	numeric-1.0	240	16698	-
340	SGES6_E1	SGES6_e1. Il n'y a pas de risque de licenciement	discrète	numeric-1.0	240	16698	-
341	SGES7_A1	SGES7_a1. Une équipe	discrète	numeric-1.0	240	16698	-
342	SGES7_B1	SGES7_b1. Une passion	discrète	numeric-1.0	240	16698	-
343	SGES7_C1	SGES7_c1. Une aventure	discrète	numeric-1.0	240	16698	-
344	SGES7_D1	SGES7_d1. Une routine	discrète	numeric-1.0	240	16698	-
345	SGES7_E1	SGES7_e1. Une impasse	discrète	numeric-1.0	240	16698	-
346	SGES7_F1	SGES7_f1. Une course d'obstacle	discrète	numeric-1.0	240	16698	-
347	SGES7_G1	SGES7_g1. Une jungle	discrète	numeric-1.0	240	16698	-
348	SGES7_H1	SGES7_h1. Une galère	discrète	numeric-1.0	240	16698	-
349	AS2PROS2	AS2. Quel est le nom du métier, de la profession de l'emploi secondaire (les de	discrète	numeric-6.0	10	16928	-
350	AS3_BRAS2	AS3. Quelle est l'activité de l'entreprise dans laquelle vous avez exercé chacu	discrète	numeric-4.0	10	16928	-
351	AS2ACTS2	Nom de l'activité secondaire 2	discrète	character-255	9	0	-
352	as2ac0	Nom de l'activité secondaire 2	discrète	character-198	0	0	-

Fichier Base_Emploi							
#	Nom	Libellé	Type	Format	Valide	Non-valide	Question
353	AS2DECS2	Description de l'activité secondaire 2	discrète	character-255	9	0	-
354	as2de0	Description de l'activité secondaire 2	discrète	character-198	0	0	-
355	AS4ASA2	AS4. Dans chacun de ces emplois secondaires, quelle est votre catégorie sociopr	discrète	numeric-1.0	9	16929	-
356	AS5S2	AS5. L'entreprise dans laquelle vous avez exercé chacun de ces emplois secondaires	discrète	numeric-1.0	9	16929	-
357	AS6S2	AS6. Combien de personnes au total travaillent dans chacun de ces établissements	discrète	numeric-1.0	8	16930	-
358	AS7AS2	AS7a. A quel régime fiscal chacun de ces établissements est-il assujéti? AS2	discrète	numeric-1.0	0	16938	-
359	AS7B1S2	AS7b. L'entreprise dans laquelle vous exercez votre emploi secondaire (ou que	discrète	numeric-1.0	0	16938	-
360	AS7B2S2	AS7b. Si oui, disposez-vous d'une pièce justificative (RC)? AS2	discrète	numeric-1.0	0	16938	-
361	AS7B3S2	AS7b. L'entreprise dans laquelle vous exercez votre emploi secondaire (ou que	discrète	numeric-1.0	0	16938	-
362	AS7B4S2	AS7b. Si oui, disposez-vous d'une pièce justificative (NIF)? AS2	discrète	numeric-1.0	0	16938	-
363	AS7B5S2	AS7b. L'entreprise dans laquelle vous exercez votre emploi secondaire (ou que	discrète	numeric-1.0	0	16938	-
364	AS7B6S2	AS7b. Si oui, disposez-vous d'une pièce justificative (INSS)? AS2	discrète	numeric-1.0	0	16938	-
365	AS7CS2	AS7c. Tenez-vous une comptabilité ?AS2	discrète	numeric-1.0	0	16938	-
366	AS7DS2	AS7d. L'unité dans laquelle vous travaillez réalise-t-elle une activité de produ	discrète	numeric-1.0	0	16938	-
367	AS8S2	AS8. Dans quel type de local avez-vous exercé votre emploi secondaire rémunéré?	discrète	numeric-2.0	9	16929	-
368	AS9AS2	AS9a. Combien de mois avez-vous consacré à votre emploi secondaire rémunéré au	discrète	numeric-2.0	9	16929	-
369	AS9BS2	AS9b. Combien de jours avez-vous consacré à votre emploi secondaire rémunéré au c	discrète	numeric-1.0	9	16929	-
370	AS9CS2	AS9c. Combien d'heures avez-vous consacré à votre	continue	numeric-2.0	9	16929	-

Fichier Base_Emploi							
#	Nom	Libellé	Type	Format	Valide	Non-valide	Question
		emploi secondaire rémunéré au					
371	AS10AS2	AS10a. Dans votre emploi secondaire rémunéré, à comment déclarez-vous vos revenu	discrète	numeric-1.0	9	16929	-
372	AS10BS2	AS10b. Dans cet emploi secondaire rémunéré, à combien estimez-vous vos revenus ?	continue	numeric-5.0	2	16936	-
373	AS10CS2	AS10c. Dans quelle tranche se situe votre revenu (milliers de FCFA)? AS2	discrète	numeric-1.0	6	16932	-
374	AS11BS2	AS11. Avez-vous un bulletin de paie ? AS2	discrète	numeric-1.0	1	16937	-
375	AS12_S1A1	AS12 Mois	discrète	numeric-1.0	9	16929	-
376	AS12_S1A2	AS12 Mois	discrète	numeric-1.0	9	16929	-
377	AS12_S1A3	AS12 Mois	discrète	numeric-1.0	9	16929	-
378	AS12_S1A4	AS12 Mois	discrète	numeric-1.0	9	16929	-
379	AS12_S1A5	AS12 Mois	discrète	numeric-1.0	9	16929	-
380	AS12_S1A6	AS12 Mois	discrète	numeric-1.0	9	16929	-
381	AS12_S1A7	AS12 Mois	discrète	numeric-1.0	9	16929	-
382	AS12_S1A8	AS12 Mois	discrète	numeric-1.0	9	16929	-
383	AS12_S1A9	AS12 Mois	discrète	numeric-1.0	9	16929	-
384	AS12_S1A10	AS12 Mois	discrète	numeric-2.0	9	16929	-
385	AS12_S1A11	AS12 Mois	discrète	numeric-2.0	9	16929	-
386	AS12_S1A12	AS12 Mois	discrète	numeric-2.0	9	16929	-
387	AS12_M25	AS12_MOIS_MOIS	discrète	character-180	9	0	-
388	AS12_M26	AS12_MOIS_MOIS	discrète	character-180	9	0	-
389	AS12_M27	AS12_MOIS_MOIS	discrète	character-180	9	0	-
390	AS12_M28	AS12_MOIS_MOIS	discrète	character-180	9	0	-
391	AS12_M29	AS12_MOIS_MOIS	discrète	character-180	9	0	-
392	AS12_M30	AS12_MOIS_MOIS	discrète	character-180	9	0	-
393	AS12_M31	AS12_MOIS_MOIS	discrète	character-180	9	0	-
394	AS12_M32	AS12_MOIS_MOIS	discrète	character-180	9	0	-
395	AS12_M33	AS12_MOIS_MOIS	discrète	character-180	9	0	-
396	AS12_M34	AS12_MOIS_MOIS	discrète	character-180	9	0	-
397	AS12_M35	AS12_MOIS_MOIS	discrète	character-180	9	0	-
398	AS12_M36	AS12_MOIS_MOIS	discrète	character-180	9	0	-
399	AS12_S2A1	AS12 Comment a varié votre situation d'emploi au cours des 12 derniers mois dans	discrète	numeric-1.0	9	16929	-

Fichier Base_Emploi							
#	Nom	Libellé	Type	Format	Valide	Non-valide	Question
400	AS12_S2A2	AS12 Comment a varié votre situation d'emploi au cours des 12 derniers mois dans	discrète	numeric-1.0	9	16929	-
401	AS12_S2A3	AS12 Comment a varié votre situation d'emploi au cours des 12 derniers mois dans	discrète	numeric-1.0	9	16929	-
402	AS12_S2A4	AS12 Comment a varié votre situation d'emploi au cours des 12 derniers mois dans	discrète	numeric-1.0	9	16929	-
403	AS12_S2A5	AS12 Comment a varié votre situation d'emploi au cours des 12 derniers mois dans	discrète	numeric-1.0	9	16929	-
404	AS12_S2A6	AS12 Comment a varié votre situation d'emploi au cours des 12 derniers mois dans	discrète	numeric-1.0	9	16929	-
405	AS12_S2A7	AS12 Comment a varié votre situation d'emploi au cours des 12 derniers mois dans	discrète	numeric-1.0	9	16929	-
406	AS12_S2A8	AS12 Comment a varié votre situation d'emploi au cours des 12 derniers mois dans	discrète	numeric-1.0	9	16929	-
407	AS12_S2A9	AS12 Comment a varié votre situation d'emploi au cours des 12 derniers mois dans	discrète	numeric-1.0	9	16929	-
408	AS12_S2A10	AS12 Comment a varié votre situation d'emploi au cours des 12 derniers mois dans	discrète	numeric-1.0	9	16929	-
409	AS12_S2A11	AS12 Comment a varié votre situation d'emploi au cours des 12 derniers mois dans	discrète	numeric-1.0	9	16929	-
410	AS12_S2A12	AS12 Comment a varié votre situation d'emploi au cours des 12 derniers mois dans	discrète	numeric-1.0	9	16929	-
411	SGES1_A2	SGES1_a2. Perspective de promotion	discrète	numeric-1.0	9	16929	-
412	SGES1_B2	SGES1_b2 Revenu perçu/ obtenu	discrète	numeric-1.0	9	16929	-
413	SGES1_C2	SGES1_c2. Sécurité de l'emploi	discrète	numeric-1.0	9	16929	-
414	SGES1_D2	SGES1_d2. Bonnes relations avec les collègues	discrète	numeric-1.0	8	16930	-
415	SGES1_E2	SGES1_e2. Bonnes relations avec les supérieurs	discrète	numeric-1.0	9	16929	-
416	SGES1_F2	SGES1_f2. Liberté d'initiative	discrète	numeric-1.0	9	16929	-
417	SGES1_G2	SGES1_g2. Avantages sociaux	discrète	numeric-1.0	9	16929	-
418	SGES1_H2	SGES1_h2. Le travail en lui-même	discrète	numeric-1.0	9	16929	-
419	SGES2A_2	SGES2a_2 Pensez-vous que dans les prochaines années il y a un risque que vous so	discrète	numeric-1.0	9	16929	-

Fichier Base_Emploi							
#	Nom	Libellé	Type	Format	Valide	Non-valide	Question
420	SGES3_2	SGES3_2. Quelle est l'expression qui illustre le mieux votre parcours profession	discrète	numeric-1.0	9	16929	-
421	SGES4_2	SGES4_2. Pensez-vous gravir les échelons dans votre entreprise ?	discrète	numeric-1.0	9	16929	-
422	SGES5_2	SGES5_2. Comment pensez-vous que les activités évoluent dans votre entreprise ?	discrète	numeric-1.0	9	16929	-
423	SGES6_A2	SGES6_a2. L'organisation est bonne	discrète	numeric-1.0	9	16929	-
424	SGES6_B2	SGES6_b2. L'ambiance de travail est agréable	discrète	numeric-1.0	9	16929	-
425	SGES6_C2	SGES6_c2. Les perspectives de promotion sont nombreuses	discrète	numeric-1.0	9	16929	-
426	SGES6_D2	SGES6_d2. Les conditions de travail sont bonnes	discrète	numeric-1.0	9	16929	-
427	SGES6_E2	SGES6_e2. Il n'y a pas de risque de licenciement	discrète	numeric-1.0	9	16929	-
428	SGES7_A2	SGES7_a2. Une équipe	discrète	numeric-1.0	9	16929	-
429	SGES7_B2	SGES7_b2. Une passion	discrète	numeric-1.0	9	16929	-
430	SGES7_C2	SGES7_c2. Une aventure	discrète	numeric-1.0	9	16929	-
431	SGES7_D2	SGES7_d2. Une routine	discrète	numeric-1.0	9	16929	-
432	SGES7_E2	SGES7_e2. Une impasse	discrète	numeric-1.0	9	16929	-
433	SGES7_F2	SGES7_f2. Une course d'obstacle	discrète	numeric-1.0	9	16929	-
434	SGES7_G2	SGES7_g2. Une jungle	discrète	numeric-1.0	9	16929	-
435	SGES7_H2	SGES7_h2. Une galère	discrète	numeric-1.0	9	16929	-
436	PS1A	PS1a. Etes-vous affilié à une organisation d'assurance maladie ?	discrète	numeric-1.0	4672	12266	-
437	PS1B	PS1b. Si oui laquelle principalement ?	discrète	numeric-1.0	157	16781	-
438	PS1C	PS1c. Si non pourquoi ?	discrète	numeric-1.0	4536	12402	-
439	PS2	PS2. Avez-vous entendu parler de l'assurance maladie universelle (AMU)?	discrète	numeric-1.0	4530	12408	-
440	PS3	PS3. Seriez-vous prêt à payer pour bénéficier des prestations offertes par l'AMU	discrète	numeric-1.0	166	16772	-
441	PS4	PS4. Quel pourcentage de dépense sera remboursé par l'assurance et/ou l'employeur	continue	numeric-3.0	158	16780	-
442	PS5A	PS5a. Depuis les deux dernières années, auriez-vous changé d'affiliation à une m	discrète	numeric-1.0	155	16783	-

Fichier Base_Emploi							
#	Nom	Libellé	Type	Format	Valide	Non-valide	Question
443	PS5B	PS5b. Si oui, Depuis combien de temps ? (en nombre de mois)	discrète	numeric-2.0	2	16936	-
444	PS6A	PS6a. Êtes-vous membre d'une association, d'une coopérative ou d'un autre groupe	discrète	numeric-1.0	4670	12268	-
445	PS6B	PS6b. Tous les membres de cette association sont-ils affiliés à une mutuelle ou	discrète	numeric-1.0	139	16799	-
446	PS6C	PS6c. Si oui, laquelle principalement ?	discrète	numeric-1.0	13	16925	-
447	PRT1B_PR	PRT1. Problème	discrète	numeric-1.0	0	16938	-
448	PRT1B_P0	PRT1. Problème	discrète	numeric-1.0	0	16938	-
449	PRT1B_P1	PRT1. Problème	discrète	numeric-1.0	0	16938	-
450	PRT1B_P2	PRT1. Problème	discrète	numeric-1.0	0	16938	-
451	PRT1B_P3	PRT1. Problème	discrète	numeric-1.0	0	16938	-
452	PRT1B_P4	PRT1. Problème	discrète	numeric-1.0	0	16938	-
453	PRT1B_P5	PRT1. Problème	discrète	numeric-1.0	0	16938	-
454	PRT1B_P6	PRT1. Problème	discrète	numeric-1.0	0	16938	-
455	PRT1B_P7	PRT1. Problème	discrète	numeric-1.0	0	16938	-
456	PRT1B_P8	PRT1. Problème	discrète	numeric-1.0	0	16938	-
457	PRT1B_P9	PRT1. Problème	discrète	numeric-1.0	0	16938	-
458	PRT1B_00	PRT1. Problème	discrète	numeric-1.0	0	16938	-
459	PRT1B_01	PRT1. Problème	discrète	numeric-1.0	0	16938	-
460	PRT1B_02	PRT1. Problème	discrète	numeric-1.0	0	16938	-
461	PRT1B_03	PRT1. Problème	discrète	numeric-1.0	0	16938	-
462	PRT1A1	PRT1. Avez-vous fait face aux problèmes suivants sur votre lieu de travail?	discrète	numeric-1.0	448	16490	-
463	PRT1A2	PRT1. Avez-vous fait face aux problèmes suivants sur votre lieu de travail?	discrète	numeric-1.0	435	16503	-
464	PRT1A3	PRT1. Avez-vous fait face aux problèmes suivants sur votre lieu de travail?	discrète	numeric-1.0	431	16507	-
465	PRT1A4	PRT1. Avez-vous fait face aux problèmes suivants sur votre lieu de travail?	discrète	numeric-1.0	429	16509	-
466	PRT1A5	PRT1. Avez-vous fait face aux problèmes suivants sur votre lieu de travail?	discrète	numeric-1.0	426	16512	-
467	PRT1A6	PRT1. Avez-vous fait face aux problèmes suivants sur votre lieu de travail?	discrète	numeric-1.0	424	16514	-
468	PRT1A7	PRT1. Avez-vous fait face aux problèmes suivants sur votre lieu de travail?	discrète	numeric-1.0	423	16515	-

Fichier Base_Emploi							
#	Nom	Libellé	Type	Format	Valide	Non-valide	Question
469	PRT1A8	PRT1. Avez-vous fait face aux problèmes suivants sur votre lieu de travail?	discrète	numeric-1.0	421	16517	-
470	PRT1A9	PRT1. Avez-vous fait face aux problèmes suivants sur votre lieu de travail?	discrète	numeric-1.0	421	16517	-
471	PRT1A10	PRT1. Avez-vous fait face aux problèmes suivants sur votre lieu de travail?	discrète	numeric-1.0	421	16517	-
472	PRT1A11	PRT1. Avez-vous fait face aux problèmes suivants sur votre lieu de travail?	discrète	numeric-1.0	420	16518	-
473	PRT1A12	PRT1. Avez-vous fait face aux problèmes suivants sur votre lieu de travail?	discrète	numeric-1.0	419	16519	-
474	PRT1A13	PRT1. Avez-vous fait face aux problèmes suivants sur votre lieu de travail?	discrète	numeric-1.0	419	16519	-
475	PRT1A14	PRT1. Avez-vous fait face aux problèmes suivants sur votre lieu de travail?	discrète	numeric-1.0	419	16519	-
476	PRT1A15	PRT1. Avez-vous fait face aux problèmes suivants sur votre lieu de travail?	discrète	numeric-1.0	419	16519	-
477	PRT1B1	PRT1. Pour ce problème, quelles solutions avez-vous apportées?	discrète	numeric-2.0	54	16884	-
478	PRT1B2	PRT1. Pour ce problème, quelles solutions avez-vous apportées?	discrète	numeric-2.0	3	16935	-
479	PRT1B3	PRT1. Pour ce problème, quelles solutions avez-vous apportées?	discrète	numeric-2.0	106	16832	-
480	PRT1B4	PRT1. Pour ce problème, quelles solutions avez-vous apportées?	discrète	numeric-2.0	135	16803	-
481	PRT1B5	PRT1. Pour ce problème, quelles solutions avez-vous apportées?	discrète	numeric-2.0	83	16855	-
482	PRT1B6	PRT1. Pour ce problème, quelles solutions avez-vous apportées?	discrète	numeric-2.0	44	16894	-
483	PRT1B7	PRT1. Pour ce problème, quelles solutions avez-vous apportées?	discrète	numeric-2.0	80	16858	-
484	PRT1B8	PRT1. Pour ce problème, quelles solutions avez-vous apportées?	discrète	numeric-2.0	42	16896	-
485	PRT1B9	PRT1. Pour ce problème, quelles solutions avez-vous apportées?	discrète	numeric-2.0	38	16900	-

Fichier Base_Emploi							
#	Nom	Libellé	Type	Format	Valide	Non-valide	Question
486	PRT1B10	PRT1. Pour ce problème, quelles solutions avez-vous apportées?	discrète	numeric-2.0	251	16687	-
487	PRT1B11	PRT1. Pour ce problème, quelles solutions avez-vous apportées?	discrète	numeric-2.0	131	16807	-
488	PRT1B12	PRT1. Pour ce problème, quelles solutions avez-vous apportées?	discrète	numeric-2.0	15	16923	-
489	PRT1B13	PRT1. Pour ce problème, quelles solutions avez-vous apportées?	discrète	numeric-2.0	21	16917	-
490	PRT1B14	PRT1. Pour ce problème, quelles solutions avez-vous apportées?	discrète	numeric-2.0	136	16802	-
491	PRT1B15	PRT1. Pour ce problème, quelles solutions avez-vous apportées?	discrète	numeric-2.0	30	16908	-
492	PRT1A	PRT1. Avez-vous fait face à un ou plusieurs problèmes sur votre lieu de travail?	discrète	numeric-1.0	4670	12268	-
493	PRT2	PRT2. Ces problèmes ont-ils entraîné des dommages physiques ou psychologiques ?	discrète	numeric-1.0	417	16521	-
494	PRT3	PRT3. Si oui, combien de semaines étiez-vous resté sans travailler à cause de ce	discrète	numeric-1.0	28	16910	-
495	FPS1	FPS1. Auriez-vous bénéficié d'un stage de perfectionnement depuis que vous êtes	discrète	numeric-1.0	4670	12268	-
496	FPS2	FPS2. Comment cette formation a-t-elle été dispensée?	discrète	numeric-1.0	162	16776	-
497	FPS3	FPS3. Quelle a été la durée de cette formation (en mois) ?	continue	numeric-2.0	134	16804	-
498	FPS4	FPS4. Quelle qualification avez-vous obtenue à l'issue de cette formation additi	discrète	numeric-3.0	110	16828	-
499	FPS5	FPS5. Dans quel pays aviez-vous effectué votre stage de formation ou de perfecti	discrète	numeric-2.0	106	16832	-
500	FPS6	FPS6. Auriez-vous besoin d'une formation spécifique afin d'améliorer vos presta	discrète	numeric-1.0	106	16832	-
501	FPS7	FPS7. Dans quel domaine spécifique ?	discrète	numeric-2.0	67	16871	-
502	R1	R1. Durant les 30 derniers jours, avez-vous cherché à obtenir un autre emploi (discrète	numeric-1.0	4670	12268	-

Fichier Base_Emploi							
#	Nom	Libellé	Type	Format	Valide	Non-valide	Question
503	R2	R2. Pour quelle raison cherchez-vous un nouvel emploi ?	discrète	numeric-1.0	112	16826	-
504	R3	R3. Vous avez consacré ce nombre d'heures pour votre emploi principal (voir AP1	discrète	numeric-1.0	4670	12268	-
505	R3A	R3. Si oui Combien d'heures en plus par semaine	continue	numeric-2.0	1121	15817	-
506	C1M	C1. Depuis quand êtes-vous sans emploi et à la recherche d'un emploi ?	discrète	character-54	2332	0	-
507	C1A	C1. Depuis quel mois êtes-vous sans emploi et à la recherche d'un emploi ?	discrète	character-18	2305	0	-
508	C2	C2. Vous recherchez un emploi pour la première fois ou vous avez perdu un emplo	discrète	numeric-1.0	391	16547	-
509	C3	C3. Quelle est la raison principale de la perte de votre emploi antérieur ?	discrète	numeric-2.0	139	16799	-
510	C4	C4 Comment faites-vous pour subvenir à vos besoins pendant la période de chômage	discrète	numeric-1.0	389	16549	-
511	C5	C5. Quel est le principal moyen que vous utilisez pour la recherche active d'u	discrète	numeric-2.0	389	16549	-
512	C6A	C6a. Pourquoi navez-vous pas créé ou travaillé dans une micro-entreprise (peti	discrète	numeric-1.0	387	16551	-
513	C6B1	C6b. Si la durée de chômage se prolonge, seriez-vous prêt à exercer ce genre d'	discrète	numeric-1.0	385	16553	-
514	C6B2	C6b. Si oui dans combien de mois ?	continue	numeric-2.0	270	16668	-
515	C6C	C6c. Avez-vous connaissance de l'existence des institutions de micro-finances da	discrète	numeric-1.0	384	16554	-
516	C6D1	C6d. Si oui citer les 3 principales ? Première	discrète	numeric-3.0	31	16907	-
517	C6D2	C6d. Si oui citer les 3 principales ? Deuxième	discrète	numeric-3.0	30	16908	-
518	C6D3	C6d. Si oui citer les 3 principales ? Troisième	discrète	numeric-3.0	27	16911	-
519	C6E1	C6e. Avez-vous eu à effectuer une démarche auprès de l'une de ces structures de	discrète	numeric-1.0	33	16905	-
520	C6E2	C6e. Si oui laquelle?	discrète	numeric-2.0	1	16937	-
521	C6F	C6f. Avez-vous obtenu le crédit demandé ?	discrète	numeric-1.0	1	16937	-

Fichier Base_Emploi							
#	Nom	Libellé	Type	Format	Valide	Non-valide	Question
522	C7A	C7a. Etes-vous à la recherche d'un emploi salarié, indépendant ou indifférent ?	discrète	numeric-1.0	383	16555	-
523	C7B	C7b. Etes-vous à la recherche d'un emploi permanent, plein temps, temps partiel,	discrète	numeric-1.0	381	16557	-
524	C7C1	C7c1. Etes-vous à la recherche d'un emploi correspondant à votre métier, dans un	discrète	numeric-1.0	381	16557	-
525	C7C2	C7c2. Quel type de métier ?	discrète	numeric-6.0	28	16910	-
526	C7D	C7d. Dans quel type d'entreprise ?	discrète	numeric-2.0	381	16557	-
527	C8A	C8a. Si l'emploi recherché est salarié, pourquoi ?	discrète	numeric-1.0	83	16855	-
528	C8B	C8b. Si l'emploi recherché est indépendant, pourquoi ?	discrète	numeric-1.0	116	16822	-
529	C9	C9. Combien d'heures par semaine désirez-vous travailler ?	continue	numeric-2.0	378	16560	-
530	C10A	C10a. Pour ce nombre d'heures, combien voulez-vous gagner par mois?	continue	numeric-7.0	377	16561	-
531	C10B	C10b. Etes-vous disposé à réviser vos prétentions salariales si la période de c	discrète	numeric-1.0	376	16562	-
532	C10C	C10c. Salaire ou revenu mensuel minimum acceptable ?	continue	numeric-7.0	237	16701	-
533	C11	C11. Etes-vous déjà expérimenté sur cet emploi ?	discrète	numeric-1.0	374	16564	-
534	C12A	C12a. Avez-vous déposé un dossier à la Fonction publique ou auprès d'une entrep	discrète	numeric-1.0	374	16564	-
535	C12B	C12b. Pourquoi n'avez-vous pas déposé un dossier ?	discrète	numeric-1.0	322	16616	-
536	TP1	TP1. Lorsque vous aviez 15 ans, votre père ou tuteur travaillait-il ?	discrète	numeric-1.0	16882	56	-
537	TP2	TP2. Quelle était sa catégorie socio- professionnelle ?	discrète	numeric-2.0	5169	11769	-
538	TP3	TP3. Dans quel type d'entreprise travaillait-il ?	discrète	numeric-1.0	5135	11803	-
539	TP4	TP4. Dans quel secteur d'activité travaillait-il ?	discrète	numeric-1.0	5128	11810	-
540	TP5A	TP5a. Connaissez-vous son niveau d'instruction ?	discrète	numeric-1.0	16881	57	-
541	TP5B	TP5b. Si oui, quelle est la dernière classe qu'il a suivie avec succès ?	discrète	numeric-2.0	356	16582	-

Fichier Base_Emploi							
#	Nom	Libellé	Type	Format	Valide	Non-valide	Question
542	TB6	TP6. Lorsque vous aviez 15 ans, votre mère ou tutrice travaillait-elle ?	discrète	numeric-1.0	16881	57	-
543	TP7	TP7. Quelle était sa catégorie socio- professionnelle ?	discrète	numeric-2.0	2034	14904	-
544	TP8	TP8. Dans quel type d'entreprise travaillait-elle ?	discrète	numeric-1.0	2005	14933	-
545	TP9	TP9. Dans quel secteur d'activité travaillait-elle ?	discrète	numeric-1.0	1993	14945	-
546	TP10A	TP10a. Connaissez-vous son niveau d'instruction ?	discrète	numeric-1.0	16881	57	-
547	TP10B	TP10b. Si oui, quelle est la dernière classe qu'elle a suivie avec succès ?	discrète	numeric-2.0	182	16756	-
548	TP11	TP11. Vous êtes aujourd'hui (actif occupé, chômeur ou inactif). Exerciez-vous u	discrète	numeric-1.0	16880	58	-
549	TP12	TP12. Quel était le nom du métier, de la profession, du poste, de la tâche, de	discrète	numeric-6.0	1319	15619	-
550	TP13	TP13. Quelle était l'activité de l'entreprise dans laquelle vous avez exercé v	discrète	numeric-4.0	1272	15666	-
551	TP14A	TP14. Quand avez-vous pris votre emploi antérieur ? Mois	discrète	numeric-2.0	1209	15729	-
552	TP14B	TP14. Quand avez-vous pris votre emploi antérieur ? Année	continue	numeric-4.0	1203	15735	-
553	TP15	TP15. L'entreprise dans laquelle vous avez exercé votre emploi antérieur (ou qu	discrète	numeric-1.0	1200	15738	-
554	TP16	TP16. Combien de personnes au total travaillaient dans cet établissement (y com	discrète	numeric-1.0	983	15955	-
555	TP17	TP17. Quelle était votre catégorie socioprofessionnelle ?	discrète	numeric-2.0	1198	15740	-
556	TP18	TP18. Pendant combien d'années avez-vous exercé votre emploi antérieur ?	continue	numeric-2.0	1190	15748	-
557	TP19	TP19. Pourquoi avez-vous quitté votre emploi antérieur ?	discrète	numeric-1.0	1184	15754	-
558	TP20ARC	TP20a. L'entreprise dans laquelle vous exerciez ou que vous dirigiez était-elle	discrète	numeric-1.0	677	16261	-
559	TP20ANIF	TP20a. L'entreprise dans laquelle vous exerciez ou que vous dirigiez était-elle	discrète	numeric-1.0	672	16266	-
560	TP20AINSS	TP20a. L'entreprise dans laquelle vous exerciez ou que vous dirigiez était-elle	discrète	numeric-1.0	671	16267	-

Fichier Base_Emploi							
#	Nom	Libellé	Type	Format	Valide	Non-valide	Question
561	TP20B	TP20b. Teniez-vous une comptabilité ?	discrète	numeric-1.0	666	16272	-
562	TP20C	TP20c. L'unité dans laquelle vous travaillez réalise-t-elle une activité de pro	discrète	numeric-1.0	665	16273	-
563	TP20D	TP20d. Si vous avez changé de région, quelle était votre situation d'emploi dans	discrète	numeric-1.0	1171	15767	-
564	TP20E	TP20e. Quel était votre statut dans cet emploi que vous aviez exercé dans la pr	discrète	numeric-1.0	191	16747	-
565	TP21	TP21. Quels sont vos projets d'emploi pour l'avenir ?	discrète	numeric-1.0	16875	63	-
566	TP22A	TP22a. Quel métier ou profession désirez-vous exercer ?	discrète	numeric-6.0	2955	13983	-
567	TP22B	TP22b ? dans quelle branche d'activité ?	discrète	numeric-4.0	2928	14010	-
568	TP22C	TP22c. ? dans quel type d'entreprise ?	discrète	numeric-1.0	2671	14267	-
569	TP22D	TP22d. ? dans quelle catégorie socioprofessionnelle ?	discrète	numeric-2.0	2910	14028	-
570	TP23A	TP23a. Si l'emploi désiré est salarié, pourquoi ?	discrète	numeric-1.0	996	15942	-
571	TP23B	TP23b. Si l'emploi désiré est non salarié, pourquoi?	discrète	numeric-1.0	1921	15017	-
572	TP24	TP24. Dans combien de temps estimez-vous obtenir cet emploi ?	continue	numeric-3.0	2901	14037	-
573	RHE_TYPE	Type de revenus	discrète	numeric-1.0	0	16938	-
574	RHE_TYP0	Type de revenus	discrète	numeric-1.0	0	16938	-
575	RHE_TYP1	Type de revenus	discrète	numeric-1.0	0	16938	-
576	RHE_TYP2	Type de revenus	discrète	numeric-1.0	0	16938	-
577	RHE_TYP3	Type de revenus	discrète	numeric-1.0	0	16938	-
578	RHE_TYP4	Type de revenus	discrète	numeric-1.0	0	16938	-
579	RHE_TYP5	Type de revenus	discrète	numeric-1.0	0	16938	-
580	RHE_TYP6	Type de revenus	discrète	numeric-1.0	0	16938	-
581	RHEA1	En dehors des revenus de l'emploi, percevez-vous d'autres types de revenus ?	discrète	numeric-1.0	16893	45	-
582	RHEA2	En dehors des revenus de l'emploi, percevez-vous d'autres types de revenus ?	discrète	numeric-1.0	16892	46	-
583	RHEA3	En dehors des revenus de l'emploi, percevez-vous d'autres types de revenus ?	discrète	numeric-1.0	16892	46	-

Fichier Base_Emploi							
#	Nom	Libellé	Type	Format	Valide	Non-valide	Question
584	RHEA4	En dehors des revenus de l'emploi, percevez-vous d'autres types de revenus ?	discrète	numeric-1.0	16892	46	-
585	RHEA5	En dehors des revenus de l'emploi, percevez-vous d'autres types de revenus ?	discrète	numeric-1.0	16892	46	-
586	RHEA6	En dehors des revenus de l'emploi, percevez-vous d'autres types de revenus ?	discrète	numeric-1.0	16892	46	-
587	RHEA7	En dehors des revenus de l'emploi, percevez-vous d'autres types de revenus ?	discrète	numeric-1.0	16892	46	-
588	RHEA8	En dehors des revenus de l'emploi, percevez-vous d'autres types de revenus ?	discrète	numeric-1.0	16883	55	-
589	RHEB1	Si oui en quelle périodicité	discrète	numeric-1.0	112	16826	-
590	RHEB2	Si oui en quelle périodicité	discrète	numeric-1.0	24	16914	-
591	RHEB3	Si oui en quelle périodicité	discrète	numeric-1.0	47	16891	-
592	RHEB4	Si oui en quelle périodicité	discrète	numeric-1.0	130	16808	-
593	RHEB5	Si oui en quelle périodicité	discrète	numeric-1.0	408	16530	-
594	RHEB6	Si oui en quelle périodicité	discrète	numeric-1.0	452	16486	-
595	RHEB7	Si oui en quelle périodicité	discrète	numeric-1.0	43	16895	-
596	RHEB8	Si oui en quelle périodicité	discrète	numeric-1.0	372	16566	-
597	RHEC1	Montant perçu	continue	numeric-6.0	93	16845	-
598	RHEC2	Montant perçu	continue	numeric-6.0	19	16919	-
599	RHEC3	Montant perçu	continue	numeric-7.0	45	16893	-
600	RHEC4	Montant perçu	continue	numeric-6.0	125	16813	-
601	RHEC5	Montant perçu	continue	numeric-9.0	355	16583	-
602	RHEC6	Montant perçu	continue	numeric-7.0	434	16504	-
603	RHEC7	Montant perçu	continue	numeric-6.0	38	16900	-
604	RHEC8	Montant perçu	continue	numeric-6.0	360	16578	-
605	RHE6_MOY	Moyens de transfert	discrète	numeric-1.0	0	16938	-
606	RHE6_MO0	Moyens de transfert	discrète	numeric-1.0	0	16938	-
607	RHE6_MO1	Moyens de transfert	discrète	numeric-1.0	0	16938	-
608	RHE6_MO2	Moyens de transfert	discrète	numeric-1.0	0	16938	-
609	RHE6_MO3	Moyens de transfert	discrète	numeric-1.0	0	16938	-
610	RHE6_MO4	Moyens de transfert	discrète	numeric-1.0	0	16938	-
611	RHE6_MO5	Moyens de transfert	discrète	numeric-1.0	0	16938	-
612	RHE6_MO6	Moyens de transfert	discrète	numeric-1.0	0	16938	-
613	RHE6_MO7	Moyens de transfert	discrète	numeric-1.0	0	16938	-
614	RHE6_MO8	Moyens de transfert	discrète	numeric-1.0	0	16938	-
615	RHE6_MO9	Moyens de transfert	discrète	numeric-1.0	0	16938	-
616	RHE6_M00	Moyens de transfert	discrète	numeric-1.0	0	16938	-

Fichier Base_Emploi							
#	Nom	Libellé	Type	Format	Valide	Non-valide	Question
617	RHE6_M01	Moyens de transfert	discrète	numeric-1.0	0	16938	-
618	RHE6_M02	Moyens de transfert	discrète	numeric-1.0	0	16938	-
619	RHE6_M03	Moyens de transfert	discrète	numeric-1.0	0	16938	-
620	RHE6A1	Par quel Moyen avez vous reçu ce transfert compte bancaire	discrète	numeric-1.0	429	16509	-
621	RHE6B1	Pays de provenance	discrète	numeric-2.0	6	16932	-
622	RHE6C1	Montant (en FCFA) reçu	continue	numeric-5.0	6	16932	-
623	RHE6D1	Principale utilisation	discrète	numeric-2.0	6	16932	-
624	RHE6A2	Par quel Moyen avez vous reçu ce transfert western union	discrète	numeric-1.0	429	16509	-
625	RHE6B2	Pays de provenance	discrète	numeric-2.0	36	16902	-
626	RHE6C2	Montant (en FCFA) reçu	continue	numeric-7.0	34	16904	-
627	RHE6D2	Principale utilisation	discrète	numeric-2.0	34	16904	-
628	RHE6A3	Par quel Moyen avez vous reçu ce transfert money gram	discrète	numeric-1.0	427	16511	-
629	RHE6B3	Pays de provenance	discrète	numeric-2.0	1	16937	-
630	RHE6C3	Montant (en FCFA) reçu	discrète	numeric-5.0	1	16937	-
631	RHE6D3	Principale utilisation	discrète	numeric-1.0	1	16937	-
632	RHE6A4	Par quel Moyen avez vous reçu ce transfert Wari	discrète	numeric-1.0	427	16511	-
633	RHE6B4	Pays de provenance	discrète	numeric-2.0	1	16937	-
634	RHE6C4	Montant (en FCFA) reçu	discrète	numeric-5.0	1	16937	-
635	RHE6D4	Principale utilisation	discrète	numeric-1.0	1	16937	-
636	RHE6A5	Par quel Moyen avez vous reçu ce transfert rapid transfert	discrète	numeric-1.0	427	16511	-
637	RHE6B5	Pays de provenance	discrète	numeric-2.0	6	16932	-
638	RHE6C5	Montant (en FCFA) reçu	continue	numeric-6.0	5	16933	-
639	RHE6D5	Principale utilisation	discrète	numeric-1.0	5	16933	-
640	RHE6A6	Par quel Moyen avez vous reçu ce transfert Ria	discrète	numeric-1.0	427	16511	-
641	RHE6B6	Pays de provenance	discrète	numeric-1.0	0	16938	-
642	RHE6C6	Montant (en FCFA) reçu	discrète	numeric-1.0	0	16938	-
643	RHE6D6	Principale utilisation	discrète	numeric-1.0	0	16938	-
644	RHE6A7	Par quel Moyen avez vous reçu ce transfert Al izza	discrète	numeric-1.0	427	16511	-
645	RHE6B7	Pays de provenance	discrète	numeric-2.0	59	16879	-
646	RHE6C7	Montant (en FCFA) reçu	continue	numeric-6.0	55	16883	-
647	RHE6D7	Principale utilisation	discrète	numeric-2.0	54	16884	-

Fichier Base_Emploi							
#	Nom	Libellé	Type	Format	Valide	Non-valide	Question
648	RHE6A8	Par quel Moyen avez vous reçu ce transfert Orange money	discrète	numeric-1.0	425	16513	-
649	RHE6B8	Pays de provenance	discrète	numeric-2.0	12	16926	-
650	RHE6C8	Montant (en FCFA) reçu	continue	numeric-6.0	12	16926	-
651	RHE6D8	Principale utilisation	discrète	numeric-1.0	11	16927	-
652	RHE6A9	Par quel Moyen avez vous reçu ce transfert money Express	discrète	numeric-1.0	425	16513	-
653	RHE6B9	Pays de provenance	discrète	numeric-2.0	2	16936	-
654	RHE6C9	Montant (en FCFA) reçu	continue	numeric-5.0	2	16936	-
655	RHE6D9	Principale utilisation	discrète	numeric-1.0	2	16936	-
656	RHE6A10	Par quel Moyen avez vous reçu ce transfert Africa Transfer	discrète	numeric-1.0	425	16513	-
657	RHE6B10	Pays de provenance	discrète	numeric-2.0	3	16935	-
658	RHE6C10	Montant (en FCFA) reçu	continue	numeric-5.0	2	16936	-
659	RHE6D10	Principale utilisation	discrète	numeric-1.0	2	16936	-
660	RHE6A11	Par quel Moyen avez vous reçu ce transfert Benef Afoua	discrète	numeric-1.0	425	16513	-
661	RHE6B11	Pays de provenance	discrète	numeric-2.0	16	16922	-
662	RHE6C11	Montant (en FCFA) reçu	continue	numeric-6.0	16	16922	-
663	RHE6D11	Principale utilisation	discrète	numeric-1.0	16	16922	-
664	RHE6A12	Par quel Moyen avez vous reçu ce transfert Oryx	discrète	numeric-1.0	425	16513	-
665	RHE6B12	Pays de provenance	discrète	numeric-1.0	1	16937	-
666	RHE6C12	Montant (en FCFA) reçu	discrète	numeric-1.0	0	16938	-
667	RHE6D12	Principale utilisation	discrète	numeric-1.0	0	16938	-
668	RHE6A13	Par quel Moyen avez vous reçu ce transfert Bureau Postal	discrète	numeric-1.0	425	16513	-
669	RHE6B13	Pays de provenance	discrète	numeric-2.0	14	16924	-
670	RHE6C13	Montant (en FCFA) reçu	continue	numeric-6.0	14	16924	-
671	RHE6D13	Principale utilisation	discrète	numeric-1.0	14	16924	-
672	RHE6A14	Par quel Moyen avez vous reçu ce transfert Voyageur	discrète	numeric-1.0	425	16513	-
673	RHE6B14	Pays de provenance	discrète	numeric-2.0	260	16678	-
674	RHE6C14	Montant (en FCFA) reçu	continue	numeric-6.0	257	16681	-
675	RHE6D14	Principale utilisation	discrète	numeric-2.0	256	16682	-
676	RHE6A19	Par quel Moyen avez vous reçu ce transfert Autres	discrète	numeric-1.0	424	16514	-
677	RHE6B19	Pays de provenance	discrète	numeric-2.0	34	16904	-
678	RHE6C19	Montant (en FCFA) reçu	continue	numeric-6.0	34	16904	-

Fichier Base_Emploi							
#	Nom	Libellé	Type	Format	Valide	Non-valide	Question
679	RHE6D19	Principale utilisation	discrète	numeric-2.0	34	16904	-
680	P1A	P1A. Violence d'ordre criminel	discrète	numeric-1.0	13217	3721	-
681	P1B	P1B. Violence entre communautés	discrète	numeric-1.0	13159	3779	-
682	P1C	P1C. Violence contre les femmes	discrète	numeric-1.0	13139	3799	-
683	P1D	P1D. Conflit armé ou guerre	discrète	numeric-1.0	13134	3804	-
684	P1E	P1E. Terrorisme	discrète	numeric-1.0	13131	3807	-
685	P1F	P1F. Mort ou blessures dues à des catastrophes naturelles	discrète	numeric-1.0	13128	3810	-
686	P1G	P1G. Risques pour la santé	discrète	numeric-1.0	13124	3814	-
687	P1H	P1H. Pauvreté	discrète	numeric-1.0	13124	3814	-
688	P1I	P1I. Chômage	discrète	numeric-1.0	13121	3817	-
689	P1J	P1J. Faim	discrète	numeric-1.0	13119	3819	-
690	P1K	P1K. Expulsion (de votre lieu de résidence / votre terre)	discrète	numeric-1.0	13118	3820	-
691	P2A	P2A. Quand vous marchez seul dans votre quartier, le jour	discrète	numeric-1.0	13116	3822	-
692	P2B	P2B. Quand vous marchez seul dans votre quartier, la nuit	discrète	numeric-1.0	13114	3824	-
693	P2C	P2C. Quand vous êtes seul à la maison, le jour	discrète	numeric-1.0	13112	3826	-
694	P2D	P2D. Quand vous êtes seul à la maison, la nuit	discrète	numeric-1.0	13110	3828	-
695	P2E	P2E. Quand vous attendez ou êtes dans un transport public (dans votre localité)	discrète	numeric-1.0	13110	3828	-
696	P2F	P2F. A votre lieu de travail (ex : champs, marché, atelier, etc.)	discrète	numeric-1.0	13108	3830	-
697	P4A	P4a. Au cours des 12 derniers mois, vous a-t-on menacé avec une arme à feu?	discrète	numeric-1.0	13102	3836	-
698	P4B	P4b. Vous a-t-on menacé avec un autre type d'arme (ex. couteau, machette)?	discrète	numeric-1.0	13102	3836	-
699	P4C	P4c. Selon vous, la possession d'arme dans votre localité est-elle répandue?	discrète	numeric-1.0	13101	3837	-
700	P4D	P4d. Ressentez-vous le besoin de posséder une arme afin d'assurer votre protecti	discrète	numeric-1.0	13101	3837	-
701	P4E	P4e. Possédez-vous (ou quelqu'un de votre ménage possède) une arme à feu?	discrète	numeric-1.0	13101	3837	-

Fichier Base_Emploi							
#	Nom	Libellé	Type	Format	Valide	Non-valide	Question
702	P5	P5. D'après vous, estimez-vous qu'il est probable que vous soyez victime de crim	discrète	numeric-1.0	13098	3840	-
703	P6A	P6a. Pensez-vous que les forces de l'ordre de ce pays font de la discrimination	discrète	numeric-1.0	0	16938	-
704	P7A	P7A. Dans l'ensemble, diriez-vous que les forces de l'ordre dans ce pays sont ef	discrète	numeric-1.0	13090	3848	-
705	P7B	P7B. Dans l'ensemble, diriez-vous que les forces de l'ordre dans ce pays sont ef	discrète	numeric-1.0	13090	3848	-
706	P7C	P7C. Dans l'ensemble, diriez-vous que les forces de l'ordre dans ce pays sont ef	discrète	numeric-1.0	13090	3848	-
707	P8A	P8a. Pensez-vous que les forces de l'ordre sont impliquées dans la corruption?	discrète	numeric-1.0	13088	3850	-
708	P8BA	P8b A. Combien de fois avez-vous dû payer un pot de vin ou donner un cadeau à u	discrète	numeric-1.0	13086	3852	-
709	P8BB	P8b B. Combien de fois un autre membre du a dû payer un pot de vin ou donner un	discrète	numeric-1.0	13086	3852	-
710	P9A	P9a. De nos jours, pensez-vous que le degré de tension ou de violence qui existe	discrète	numeric-1.0	13085	3853	-
711	P9B	P9b. A votre avis, quelle est l'origine de cette tension ?	discrète	numeric-1.0	1930	15008	-
712	P9C	P9c. Si vous considérez votre localité, au cours des 12 derniers mois, le risque	discrète	numeric-1.0	13084	3854	-
713	P9D	P9d. A votre avis, pensez-vous que la situation va s'améliorer au cours des 12 p	discrète	numeric-1.0	1657	15281	-
714	P10A	P10a. Y a-t-il un comité local [ou mécanisme semblable] dans votre localité afin	discrète	numeric-1.0	13083	3855	-
715	P10B	P10b. Si oui, ce mécanisme est-il efficace?	discrète	numeric-1.0	5261	11677	-
716	P10C	P10c. Quand il y a un conflit dans votre localité, à qui les gens demandent-ils	discrète	numeric-1.0	13082	3856	-
717	P11	P11. Faites-vous confiance à l'Etat pour assurer votre protection, celle de votr	discrète	numeric-1.0	13082	3856	-
718	P12A	P12a. Dans votre pays, êtes-vous capables de faire confiance à la plupart des ge	discrète	numeric-1.0	13081	3857	-
719	P12B_A	P12b A. De manière spécifique, avez-vous confiance à votre famille	discrète	numeric-1.0	13081	3857	-

Fichier Base_Emploi							
#	Nom	Libellé	Type	Format	Valide	Non-valide	Question
720	P12B_B	P12b B. De manière spécifique, avez-vous confiance à vos voisins	discrète	numeric-1.0	13081	3857	-
721	P12B_C	P12b C. De manière spécifique, avez-vous confiance aux personnes de religion aut	discrète	numeric-1.0	13081	3857	-
722	P12B_D	P12b D. De manière spécifique, avez-vous confiance aux personnes d? une ethnie au	discrète	numeric-1.0	13080	3858	-
723	P12B_E	P12b E. De manière spécifique, avez-vous confiance aux personnes d? une nationali	discrète	numeric-1.0	13080	3858	-
724	P12B_F	P12b F. De manière spécifique, avez-vous confiance aux personnes ayant une affil	discrète	numeric-1.0	13078	3860	-
725	P12B_G	P12b G. De manière spécifique, avez-vous confiance aux personnes parlant une lan	discrète	numeric-1.0	13078	3860	-
726	P13A	P13A Tout compte fait, diriez-vous que vous vous sentez en sécurité	discrète	numeric-1.0	13078	3860	-
727	P13B	P13B Tout compte fait, diriez-vous que vous vous sentez heureux	discrète	numeric-1.0	13078	3860	-
728	P3_SOLUT	P3 Solution	discrète	numeric-1.0	13108	3830	-
729	P3_SOLU0	P3 Solution	discrète	numeric-1.0	13105	3833	-
730	P3_SOLU1	P3 Solution	discrète	numeric-1.0	13104	3834	-
731	P3_SOLU2	P3 Solution	discrète	numeric-1.0	13103	3835	-
732	P3_SOLU3	P3 Solution	discrète	numeric-1.0	13103	3835	-
733	P3A_1	P3a. Au cours des 12 derniers mois, avez-vous vécu les situations suivantes?	discrète	numeric-1.0	13105	3833	-
734	P3A_2	P3a. Au cours des 12 derniers mois, avez-vous vécu les situations suivantes?	discrète	numeric-1.0	13104	3834	-
735	P3A_3	P3a. Au cours des 12 derniers mois, avez-vous vécu les situations suivantes?	discrète	numeric-1.0	13103	3835	-
736	P3A_4	P3a. Au cours des 12 derniers mois, avez-vous vécu les situations suivantes?	discrète	numeric-1.0	13103	3835	-
737	P3A_5	P3a. Au cours des 12 derniers mois, avez-vous vécu les situations suivantes?	discrète	numeric-1.0	13103	3835	-
738	P3B_1	P3b. Si oui, avez-vous ou quelqu'un d'autre a-t-il rapporté l'incident aux force	discrète	numeric-1.0	729	16209	-

Fichier Base_Emploi							
#	Nom	Libellé	Type	Format	Valide	Non-valide	Question
739	P3B_2	P3b. Si oui, avez-vous ou quelqu'un d'autre a-t-il rapporté l'incident aux force	discrète	numeric-1.0	290	16648	-
740	P3B_3	P3b. Si oui, avez-vous ou quelqu'un d'autre a-t-il rapporté l'incident aux force	discrète	numeric-1.0	413	16525	-
741	P3B_4	P3b. Si oui, avez-vous ou quelqu'un d'autre a-t-il rapporté l'incident aux force	discrète	numeric-1.0	186	16752	-
742	P3B_5	P3b. Si oui, avez-vous ou quelqu'un d'autre a-t-il rapporté l'incident aux force	discrète	numeric-1.0	161	16777	-
743	P3C_1	P3c. Si vous avez rapporté l'incident, avez-vous été satisfait de la façon dont	discrète	numeric-1.0	297	16641	-
744	P3C_2	P3c. Si vous avez rapporté l'incident, avez-vous été satisfait de la façon dont	discrète	numeric-1.0	199	16739	-
745	P3C_3	P3c. Si vous avez rapporté l'incident, avez-vous été satisfait de la façon dont	discrète	numeric-1.0	182	16756	-
746	P3C_4	P3c. Si vous avez rapporté l'incident, avez-vous été satisfait de la façon dont	discrète	numeric-1.0	145	16793	-
747	P3C_5	P3c. Si vous avez rapporté l'incident, avez-vous été satisfait de la façon dont	discrète	numeric-1.0	145	16793	-
748	P6_1	P6 Discrimination sur base de	discrète	numeric-1.0	13098	3840	-
749	P6_2	P6 Discrimination sur base de	discrète	numeric-1.0	13096	3842	-
750	P6_3	P6 Discrimination sur base de	discrète	numeric-1.0	13095	3843	-
751	P6_4	P6 Discrimination sur base de	discrète	numeric-1.0	13094	3844	-
752	P6_5	P6 Discrimination sur base de	discrète	numeric-1.0	13093	3845	-
753	P6_6	P6 Discrimination sur base de	discrète	numeric-1.0	13093	3845	-
754	P6A_OPIN	P6a. Pensez-vous que les forces de l'ordre de ce pays font de la discrimination	discrète	numeric-1.0	13097	3841	-
755	P6A_OPI0	P6a. Pensez-vous que les forces de l'ordre de ce pays font de la discrimination	discrète	numeric-1.0	13095	3843	-
756	P6A_OPI1	P6a. Pensez-vous que les forces de l'ordre de ce pays font de la discrimination	discrète	numeric-1.0	13094	3844	-
757	P6A_OPI2	P6a. Pensez-vous que les forces de l'ordre de ce pays font de la discrimination	discrète	numeric-1.0	13093	3845	-

Fichier Base_Emploi							
#	Nom	Libellé	Type	Format	Valide	Non-valide	Question
758	P6A_OPI3	P6a. Pensez-vous que les forces de l'ordre de ce pays font de la discrimination	discrète	numeric-1.0	13093	3845	-
759	P6A_OPI4	P6a. Pensez-vous que les forces de l'ordre de ce pays font de la discrimination	discrète	numeric-1.0	13093	3845	-
760	P6A_VICT	P6b. Avez-vous déjà été victime de discrimination du fait de votre...?	discrète	numeric-1.0	13096	3842	-
761	P6A_VIC0	P6b. Avez-vous déjà été victime de discrimination du fait de votre...?	discrète	numeric-1.0	13095	3843	-
762	P6A_VIC1	P6b. Avez-vous déjà été victime de discrimination du fait de votre...?	discrète	numeric-1.0	13094	3844	-
763	P6A_VIC2	P6b. Avez-vous déjà été victime de discrimination du fait de votre...?	discrète	numeric-1.0	13093	3845	-
764	P6A_VIC3	P6b. Avez-vous déjà été victime de discrimination du fait de votre...?	discrète	numeric-1.0	13093	3845	-
765	P6A_VIC4	P6b. Avez-vous déjà été victime de discrimination du fait de votre...?	discrète	numeric-1.0	13093	3845	-
766	G1	G1. Dans ce pays, les droits de l'homme sont-ils respectés ?	discrète	numeric-1.0	13073	3865	-
767	G3	G3. En général, êtes-vous satisfait de la manière dont fonctionne la démocratie	discrète	numeric-1.0	13067	3871	-
768	G4A	G4A Avoir à sa tête un homme fort qui n'a pas à préoccuper du parlement ni des é	discrète	numeric-1.0	13066	3872	-
769	G4B	G4B Que ce soient des technocrates, et non hommes politiques, qui décident ce qu	discrète	numeric-1.0	13066	3872	-
770	G4C	G4C Que l'armée dirige le pays	discrète	numeric-1.0	13066	3872	-
771	G4D	G4D Avoir un système politique démocratique	discrète	numeric-1.0	13065	3873	-
772	G6A	G6a. En général, les gens considèrent-ils que les femmes devraient avoir les mêm	discrète	numeric-1.0	13061	3877	-
773	G6B	G6b. Selon vous, les femmes devraient-elles avoir les mêmes chances que les homm	discrète	numeric-1.0	13061	3877	-
774	G8A	G8 A. Pensez-vous que les personnes suivantes font de leur mieux pour être à vot	discrète	numeric-1.0	13057	3881	-

Fichier Base_Emploi							
#	Nom	Libellé	Type	Format	Valide	Non-valide	Question
775	G8B	G8 B. Pensez-vous que les personnes suivantes font de leur mieux pour être à vot	discrète	numeric-1.0	13057	3881	-
776	G8C	G8 C. Pensez-vous que les personnes suivantes font de leur mieux pour être à vot	discrète	numeric-1.0	13057	3881	-
777	G9	G9. D'après vous, pensez-vous que les autorités locales ont du pouvoir?	discrète	numeric-1.0	13057	3881	-
778	G10A	G10A. Pensez-vous que votre conseil local/communal met bien en pratique les acti	discrète	numeric-1.0	13057	3881	-
779	G10B	G10B. Pensez-vous que votre conseil local/communal met bien en pratique les acti	discrète	numeric-1.0	13057	3881	-
780	G10C	G10C. Pensez-vous que votre conseil local/communal met bien en pratique les acti	discrète	numeric-1.0	13057	3881	-
781	G10D	G10D. Pensez-vous que votre conseil local/communal met bien en pratique les acti	discrète	numeric-1.0	13057	3881	-
782	G11	G11. Pensez-vous que les informations fournies sur les politiques et budgets par	discrète	numeric-1.0	13057	3881	-
783	G12	G12. Pensez-vous que la corruption constitue un problème pour le pays ?	discrète	numeric-1.0	13057	3881	-
784	G13AA	G13a. A. Combien de fois avez-vous dû payer un pot de vin, donner un cadeau à un	discrète	numeric-1.0	13057	3881	-
785	G13AB	G13a. B. Combien de fois d'autres membres de votre ménage ont dû payer un pot de	discrète	numeric-1.0	13057	3881	-
786	G13D	G13d. Si oui, quel est le montant total que votre ménage a dû payer pour la corr	continue	numeric-6.0	315	16623	-
787	G14A	G14A. Pensez-vous que les groupes suivants sont impliqués dans la corruption? Le	discrète	numeric-1.0	13056	3882	-
788	G14B	G14B. Pensez-vous que les groupes suivants sont impliqués dans la corruption? La	discrète	numeric-1.0	13056	3882	-
789	G14C	G14C. Pensez-vous que les groupes suivants sont impliqués dans la corruption? L	discrète	numeric-1.0	13055	3883	-
790	G14D	G14D. Pensez-vous que les groupes suivants sont impliqués dans la corruption? L	discrète	numeric-1.0	13055	3883	-

Fichier Base_Emploi							
#	Nom	Libellé	Type	Format	Valide	Non-valide	Question
791	G14E	G14E. Pensez-vous que les groupes suivants sont impliqués dans la corruption? L	discrète	numeric-1.0	13055	3883	-
792	G14F	G14F. Pensez-vous que les groupes suivants sont impliqués dans la corruption? L	discrète	numeric-1.0	13055	3883	-
793	G14G	G14G. Pensez-vous que les groupes suivants sont impliqués dans la corruption? L	discrète	numeric-1.0	13055	3883	-
794	G14H	G14H. Pensez-vous que les groupes suivants sont impliqués dans la corruption? Le	discrète	numeric-1.0	13055	3883	-
795	G14I	G14I. Pensez-vous que les groupes suivants sont impliqués dans la corruption? L	discrète	numeric-1.0	13055	3883	-
796	G14J	G14J. Pensez-vous que les groupes suivants sont impliqués dans la corruption? Le	discrète	numeric-1.0	13055	3883	-
797	G15A	G15a. Dans le pays, y a-t-il une organisation anti-corruption?	discrète	numeric-1.0	13055	3883	-
798	G15B	G15b. D'après vous, le gouvernement est-il efficace dans la lutte contre la corr	discrète	numeric-1.0	13055	3883	-
799	G15C	G15c. Disposez-vous d'assez d'informations sur les efforts du gouvernement dans	discrète	numeric-1.0	13055	3883	-
800	G16A	G16a. Avez-vous voté aux dernières élections présidentielles?	discrète	numeric-1.0	13054	3884	-
801	G16B	G16b. Si non, pourquoi ?	discrète	numeric-1.0	2962	13976	-
802	G17A	G17A. Dans ce pays, vous sentez-vous libre de dire ce que vous pensez	discrète	numeric-1.0	13054	3884	-
803	G17B	G17B. Dans ce pays, vous sentez-vous libre d'adhérer à l'organisation politique	discrète	numeric-1.0	13054	3884	-
804	G17C	G17C. Dans ce pays, vous sentez-vous libre de choisir pour qui voter sans pressi	discrète	numeric-1.0	13054	3884	-
805	G18	G18. Pensez-vous que les politiciens prennent en compte les préoccupations/ deman	discrète	numeric-1.0	13054	3884	-
806	G19A	G19A. Une fois élu, pensez-vous que le parti qui gouverne donne de la place (pre	discrète	numeric-1.0	13054	3884	-

Fichier Base_Emploi							
#	Nom	Libellé	Type	Format	Valide	Non-valide	Question
807	G19B	G19B. Une fois élu, pensez-vous que le parti qui gouverne donne de la place (pre	discrète	numeric-1.0	13054	3884	-
808	G20A	G20A. Etes-vous membre (dirigeant ou non) d'une association de Locale (quartier,	discrète	numeric-1.0	13054	3884	-
809	G20B	G20B. Etes-vous membre (dirigeant ou non) d'une association Religieuse?	discrète	numeric-1.0	13054	3884	-
810	G20C	G20C. Etes-vous membre (dirigeant ou non) d'une association Professionnelle?	discrète	numeric-1.0	13054	3884	-
811	G20D	G20D. Etes-vous membre (dirigeant ou non) d'une association de Familiale/origina	discrète	numeric-1.0	13054	3884	-
812	G20E	G20E. Etes-vous membre (dirigeant ou non) d'une association D'épargne (Tontine,	discrète	numeric-1.0	13054	3884	-
813	G20F	G20F. Etes-vous membre (dirigeant ou non) d'une association de Parti politique?	discrète	numeric-1.0	13054	3884	-
814	G20G	G20G. Etes-vous membre (dirigeant ou non) d'une autre association?	discrète	numeric-1.0	13054	3884	-
815	G21	G21. Parmi les partis politiques, y en a-t-il un dont vous vous sentez proche ?	discrète	numeric-1.0	13054	3884	-
816	G22	G22. Etes-vous intéressé par la politique?	discrète	numeric-1.0	13054	3884	-
817	G23	G23. Vous arrive-t-il souvent de parler de politique avec vos proches (famille,	discrète	numeric-1.0	13054	3884	-
818	G24	G24. Au cours de l'année écoulée, avez-vous participé à des mouvements (pétition	discrète	numeric-1.0	13054	3884	-
819	HEUR_FIN	Heure de fin	discrète	numeric-1.0	0	16938	-
820	H_F	Heure	discrète	numeric-1.0	0	16938	-
821	MIN_F	Minute	discrète	numeric-1.0	0	16938	-
822	G2_CARAC	G2 Caractéristiques	discrète	numeric-1.0	13073	3865	-
823	G2_CARAO	G2 Caractéristiques	discrète	numeric-1.0	13068	3870	-
824	G2_CARAI	G2 Caractéristiques	discrète	numeric-1.0	13068	3870	-
825	G2_CARAI2	G2 Caractéristiques	discrète	numeric-1.0	13068	3870	-
826	G2_CARAI3	G2 Caractéristiques	discrète	numeric-1.0	13068	3870	-
827	G2_CARAI4	G2 Caractéristiques	discrète	numeric-1.0	13068	3870	-
828	G2_CARAI5	G2 Caractéristiques	discrète	numeric-1.0	13068	3870	-

Fichier Base_Emploi							
#	Nom	Libellé	Type	Format	Valide	Non-valide	Question
829	G2_CARA6	G2 Caractéristiques	discrète	numeric-1.0	13068	3870	-
830	G2_CARA7	G2 Caractéristiques	discrète	numeric-1.0	13067	3871	-
831	G2A_1	G2 a) La démocratie est souvent associée aux caractéristiques suivantes. Lesque	discrète	numeric-1.0	13068	3870	-
832	G2A_2	G2 a) La démocratie est souvent associée aux caractéristiques suivantes. Lesque	discrète	numeric-1.0	13068	3870	-
833	G2A_3	G2 a) La démocratie est souvent associée aux caractéristiques suivantes. Lesque	discrète	numeric-1.0	13068	3870	-
834	G2A_4	G2 a) La démocratie est souvent associée aux caractéristiques suivantes. Lesque	discrète	numeric-1.0	13068	3870	-
835	G2A_5	G2 a) La démocratie est souvent associée aux caractéristiques suivantes. Lesque	discrète	numeric-1.0	13068	3870	-
836	G2A_6	G2 a) La démocratie est souvent associée aux caractéristiques suivantes. Lesque	discrète	numeric-1.0	13068	3870	-
837	G2A_7	G2 a) La démocratie est souvent associée aux caractéristiques suivantes. Lesque	discrète	numeric-1.0	13068	3870	-
838	G2A_8	G2 a) La démocratie est souvent associée aux caractéristiques suivantes. Lesque	discrète	numeric-1.0	13068	3870	-
839	G2A_9	G2 a) La démocratie est souvent associée aux caractéristiques suivantes. Lesque	discrète	numeric-1.0	13067	3871	-
840	G2B_1	G2 b) sont-elles respectées dans le pays ?	discrète	numeric-1.0	13068	3870	-
841	G2B_2	G2 b) sont-elles respectées dans le pays ?	discrète	numeric-1.0	13068	3870	-
842	G2B_3	G2 b) sont-elles respectées dans le pays ?	discrète	numeric-1.0	13068	3870	-
843	G2B_4	G2 b) sont-elles respectées dans le pays ?	discrète	numeric-1.0	13068	3870	-
844	G2B_5	G2 b) sont-elles respectées dans le pays ?	discrète	numeric-1.0	13068	3870	-
845	G2B_6	G2 b) sont-elles respectées dans le pays ?	discrète	numeric-1.0	13068	3870	-
846	G2B_7	G2 b) sont-elles respectées dans le pays ?	discrète	numeric-1.0	13068	3870	-

Fichier Base_Emploi							
#	Nom	Libellé	Type	Format	Valide	Non-valide	Question
847	G2B_8	G2 b) sont-elles respectées dans le pays ?	discrète	numeric-1.0	13067	3871	-
848	G2B_9	G2 b) sont-elles respectées dans le pays ?	discrète	numeric-1.0	13067	3871	-
849	G5_CARAC	G5 Caractéristiques personnelles	discrète	numeric-1.0	13065	3873	-
850	G5_CARA0	G5 Caractéristiques personnelles	discrète	numeric-1.0	13064	3874	-
851	G5_CARA1	G5 Caractéristiques personnelles	discrète	numeric-1.0	13064	3874	-
852	G5_CARA2	G5 Caractéristiques personnelles	discrète	numeric-1.0	13064	3874	-
853	G5_CARA3	G5 Caractéristiques personnelles	discrète	numeric-1.0	13064	3874	-
854	G5_CARA4	G5 Caractéristiques personnelles	discrète	numeric-1.0	13062	3876	-
855	G5_OPINI	G5. a) Des gens sont parfois discriminés suivant leurs caractéristiques personne	discrète	numeric-1.0	13064	3874	-
856	G5_OPIN0	G5. a) Des gens sont parfois discriminés suivant leurs caractéristiques personne	discrète	numeric-1.0	13064	3874	-
857	G5_OPIN1	G5. a) Des gens sont parfois discriminés suivant leurs caractéristiques personne	discrète	numeric-1.0	13064	3874	-
858	G5_OPIN2	G5. a) Des gens sont parfois discriminés suivant leurs caractéristiques personne	discrète	numeric-1.0	13064	3874	-
859	G5_OPIN3	G5. a) Des gens sont parfois discriminés suivant leurs caractéristiques personne	discrète	numeric-1.0	13064	3874	-
860	G5_OPIN4	G5. a) Des gens sont parfois discriminés suivant leurs caractéristiques personne	discrète	numeric-1.0	13062	3876	-
861	G5_VICTI	G5. b) Avez-vous été victime de discrimination due à votre ...?	discrète	numeric-1.0	13064	3874	-
862	G5_VICT0	G5. b) Avez-vous été victime de discrimination due à votre ...?	discrète	numeric-1.0	13064	3874	-
863	G5_VICT1	G5. b) Avez-vous été victime de discrimination due à votre ...?	discrète	numeric-1.0	13064	3874	-
864	G5_VICT2	G5. b) Avez-vous été victime de discrimination due à votre ...?	discrète	numeric-1.0	13064	3874	-
865	G5_VICT3	G5. b) Avez-vous été victime de discrimination due à votre ...?	discrète	numeric-1.0	13062	3876	-
866	G5_VICT4	G5. b) Avez-vous été victime de discrimination due à votre ...?	discrète	numeric-1.0	13062	3876	-

Fichier Base_Emploi							
#	Nom	Libellé	Type	Format	Valide	Non-valide	Question
867	G7_INSTI	G7 Institutions	discrète	numeric-1.0	13061	3877	-
868	G7_INST0	G7 Institutions	discrète	numeric-1.0	13061	3877	-
869	G7_INST1	G7 Institutions	discrète	numeric-1.0	13060	3878	-
870	G7_INST2	G7 Institutions	discrète	numeric-1.0	13060	3878	-
871	G7_INST3	G7 Institutions	discrète	numeric-1.0	13060	3878	-
872	G7_INST4	G7 Institutions	discrète	numeric-1.0	13060	3878	-
873	G7_INST5	G7 Institutions	discrète	numeric-1.0	13060	3878	-
874	G7_INST6	G7 Institutions	discrète	numeric-1.0	13060	3878	-
875	G7_INST7	G7 Institutions	discrète	numeric-1.0	13060	3878	-
876	G7_INST8	G7 Institutions	discrète	numeric-2.0	13060	3878	-
877	G7_INST9	G7 Institutions	discrète	numeric-2.0	13060	3878	-
878	G7_CONTA	G7. a) Avez-vous été en contact avec les institutions suivantes au cours des 12	discrète	numeric-1.0	13061	3877	-
879	G7_CONT0	G7. a) Avez-vous été en contact avec les institutions suivantes au cours des 12	discrète	numeric-1.0	13060	3878	-
880	G7_CONT1	G7. a) Avez-vous été en contact avec les institutions suivantes au cours des 12	discrète	numeric-1.0	13060	3878	-
881	G7_CONT2	G7. a) Avez-vous été en contact avec les institutions suivantes au cours des 12	discrète	numeric-1.0	13060	3878	-
882	G7_CONT3	G7. a) Avez-vous été en contact avec les institutions suivantes au cours des 12	discrète	numeric-1.0	13060	3878	-
883	G7_CONT4	G7. a) Avez-vous été en contact avec les institutions suivantes au cours des 12	discrète	numeric-1.0	13060	3878	-
884	G7_CONT5	G7. a) Avez-vous été en contact avec les institutions suivantes au cours des 12	discrète	numeric-1.0	13060	3878	-
885	G7_CONT6	G7. a) Avez-vous été en contact avec les institutions suivantes au cours des 12	discrète	numeric-1.0	13060	3878	-
886	G7_CONT7	G7. a) Avez-vous été en contact avec les institutions suivantes au cours des 12	discrète	numeric-1.0	0	16938	-
887	G7_CONT8	G7. a) Avez-vous été en contact avec les institutions suivantes au cours des 12	discrète	numeric-1.0	0	16938	-
888	G7_CONT9	G7. a) Avez-vous été en contact avec les institutions suivantes au cours des 12	discrète	numeric-1.0	0	16938	-
889	G7_CONFI	G7. b) Leur faites-vous confiance ?	discrète	numeric-1.0	13061	3877	-
890	G7_CONF0	G7. b) Leur faites-vous confiance ?	discrète	numeric-1.0	13060	3878	-

Fichier Base_Emploi							
#	Nom	Libellé	Type	Format	Valide	Non-valide	Question
891	G7_CONF1	G7. b) Leur faites-vous confiance ?	discrète	numeric-1.0	13060	3878	-
892	G7_CONF2	G7. b) Leur faites-vous confiance ?	discrète	numeric-1.0	13060	3878	-
893	G7_CONF3	G7. b) Leur faites-vous confiance ?	discrète	numeric-1.0	13060	3878	-
894	G7_CONF4	G7. b) Leur faites-vous confiance ?	discrète	numeric-1.0	13060	3878	-
895	G7_CONF5	G7. b) Leur faites-vous confiance ?	discrète	numeric-1.0	13060	3878	-
896	G7_CONF6	G7. b) Leur faites-vous confiance ?	discrète	numeric-1.0	13060	3878	-
897	G7_CONF7	G7. b) Leur faites-vous confiance ?	discrète	numeric-1.0	13060	3878	-
898	G7_CONF8	G7. b) Leur faites-vous confiance ?	discrète	numeric-1.0	13060	3878	-
899	G7_CONF9	G7. b) Leur faites-vous confiance ?	discrète	numeric-1.0	13060	3878	-
900	filter	PrimaryLast = 1 (FILTER)	discrète	numeric-1.0	16938	0	-
901	Idindivi	Identifiant individu	continue	numeric-7.0	16938	0	-
902	Idmen	-	continue	numeric-5.0	16938	0	-
903	PrimaryL	Indicateur de chaque dernière observation concordante comme Principale	discrète	numeric-1.0	16938	0	-
904	Idindividu	-	continue	numeric-7.0	16938	0	-
905	M2	M2. Lien avec le chef de ménage	discrète	numeric-1.0	16938	0	-
906	TAILLE_D..	Taille du ménage	continue	numeric-2.0	6550	10388	-
907	STATUT_MEN	statut	discrète	character-135	6550	0	-
908	NOM_DE_L..	Nom de l'enqueteur	discrète	character-255	6550	0	-
909	nom_d0	Nom de l'enqueteur	discrète	character-198	0	0	-
910	NOM_CONT	Nom du controleur	discrète	character-255	6550	0	-
911	nom_c0	Nom du controleur	discrète	character-198	0	0	-
912	C1_CHAN	Depuis quelle annee etes-vous au chômage	continue	numeric-4.0	1779	15159	-
913	POIDS	Pondération	continue	numeric-8.0	16938	0	-
914	G_age	Groupe d'âge	discrète	character-30	16938	0	-
915	Milieu	Milieu de residence	discrète	numeric-8.0	16938	0	-
916	PAT	Population en âge de travailler de 15 ans et plus	discrète	numeric-8.0	16938	0	-
917	filter_\$	NB_UPI >= 1 (FILTER)	discrète	numeric-1.0	15469	1469	-
918	PEMP	Population occupée ou en emploi	discrète	numeric-8.0	16938	0	-
919	PCHOE	Population au chômage élargi	discrète	numeric-8.0	16938	0	-

Fichier Base_Emploi							
#	Nom	Libellé	Type	Format	Valide	Non-valide	Question
920	PACT	Population active âgée de 15 à 64 ans	discrète	numeric-8.0	16938	0	-
921	TPC	Travailleur propre compte	discrète	numeric-8.0	16938	0	-
922	PCHO	Personne au chômage BIT	discrète	numeric-8.0	16938	0	-
923	AOC2	Personne ayant au moins deux activité	discrète	numeric-8.0	16938	0	-
924	AP8a1recod	Recodage de AP8a1	discrète	numeric-8.2	944	15994	-
925	TINF	Taux d'emplois informels	continue	numeric-8.0	4799	12139	-
926	error2	-	discrète	numeric-8.2	16938	0	-
927	error3	-	discrète	numeric-8.2	0	16938	-
928	error4	-	discrète	numeric-8.2	2	16936	-
929	error7	-	discrète	numeric-8.2	20	16918	-
930	error5	-	discrète	numeric-8.2	0	16938	-
931	error6	-	discrète	numeric-8.2	90	16848	-
932	error8	-	discrète	numeric-8.2	6	16932	-
933	error9	-	discrète	numeric-8.2	0	16938	-
934	error10	-	discrète	numeric-8.2	0	16938	-
935	error11	-	discrète	numeric-8.2	0	16938	-
936	error12	-	discrète	numeric-8.2	68	16870	-
937	error13	-	discrète	numeric-8.2	238	16700	-
938	error14	-	discrète	numeric-8.2	5096	11842	-
939	error15	-	discrète	numeric-8.2	1	16937	-
940	error16	-	discrète	numeric-8.2	1262	15676	-
941	error17	-	discrète	numeric-8.2	0	16938	-
942	error18	-	discrète	numeric-8.2	0	16938	-
943	error19	-	discrète	numeric-8.2	2	16936	-
944	error20	-	discrète	numeric-8.2	4	16934	-
945	PAT1564	Population en âge de travailler de 15 à 64 ans	discrète	numeric-8.2	15823	1115	-
946	T	-	discrète	numeric-8.2	16938	0	-
947	T1	-	discrète	numeric-8.2	3837	13101	-
948	T2	-	discrète	numeric-8.2	414	16524	-
949	T3	-	discrète	numeric-8.2	356	16582	-
950	T6	-	discrète	numeric-8.2	16	16922	-
951	T4	-	discrète	numeric-8.2	66	16872	-
952	T5	-	discrète	numeric-8.2	2	16936	-
953	popemp	Population en emploi âgée de 15 ans et plus	discrète	numeric-8.2	4799	12139	-
954	check	-	discrète	numeric-8.2	0	16938	-
955	sitac	Situation d'activité des personnes de 15 ans ou plus	discrète	numeric-1.0	16938	0	-

Fichier Base_Emploi							
#	Nom	Libellé	Type	Format	Valide	Non-valide	Question
956	controle	-	discrète	numeric-8.2	209	16729	-
957	controle1	-	discrète	numeric-8.2	1935	15003	-
958	controle2	-	discrète	numeric-8.2	9	16929	-
959	MO	Main oeuvre au sens strict	discrète	numeric-8.2	5190	11748	-
960	MOE	Main oeuvre au sens élargi	discrète	numeric-8.2	8301	8637	-
961	TEV	Taux d'emplois vulnérables ou part des travailleurs proprecompte et travailleurs familiaux	continue	numeric-8.2	4801	12137	-
962	tpa	Taux de pluriactivité	continue	numeric-8.2	4799	12139	-
963	REPOP	Ratio emploi/population des 15 ans et plus	continue	numeric-8.2	16938	0	-
964	filter1	-	discrète	numeric-8.2	4724	12214	-
965	moisenqu	-	discrète	numeric-8.2	0	16938	-
966	ap8a1rec	-	discrète	numeric-8.2	0	16938	-
967	effect2017	-	discrète	numeric-8.2	0	16938	-
968	effect2016	-	discrète	numeric-8.2	0	16938	-
969	effect2015	-	discrète	numeric-8.2	0	16938	-
970	effect2014	-	discrète	numeric-8.2	0	16938	-
971	effect2013	-	discrète	numeric-8.2	0	16938	-
972	TCHO	Taux de chômage BIT [1]	continue	numeric-8.2	5190	11748	-
973	TCHOE	Taux de chômage élargi	continue	numeric-8.2	8301	8637	-
974	TCHOEJ1	Taux de chômage élargi des jeunes de 15-24ans	continue	numeric-8.2	1325	15613	-
975	TCHOEJ2	Taux de chômage des jeunes de 15-35 ans	continue	numeric-8.2	3625	13313	-
976	PROCHOE1	Proportion de chômeurs découragés en pourcentage de la main oeuvre élargie	continue	numeric-8.2	7051	9887	-
977	PROCHOE2	Proportion de chômeurs découragés en pourcentage de la population en âge de travailler	continue	numeric-8.2	16938	0	-
978	JNENE1	Jeunes de 15-24 ans ni dans le système éducatif ni dans l'emploi [1]	continue	numeric-8.2	4919	12019	-
979	JNENE2	Jeunes de 15-35 ans ni dans le système éducatif ni dans l'emploi	continue	numeric-8.2	9941	6997	-
980	pesal	Taux de salarisation	continue	numeric-8.2	4799	12139	-
981	ap_formel	Activité principale formel	discrète	numeric-8.2	4799	12139	-
982	secteur	Secteur institutionnel	discrète	numeric-8.2	4799	12139	-
983	SEMP	Taux de sous emploi lié au temps du travail	continue	numeric-8.2	4799	12139	-

Fichier Base_Emploi							
#	Nom	Libellé	Type	Format	Valide	Non-valide	Question
984	sempc	Population au chômage ou en situation de sous emploi lié au temps de travail	discrète	numeric-8.2	1401	15537	-
985	SU2	Taux combiné du sous emploi lié au temps de travail et du chômage	continue	numeric-8.2	5190	11748	-
986	mop	Effectif de la main oeuvre potentielle	discrète	numeric-8.2	3403	13535	-
987	mopcho	Effectif de la main oeuvre potentielle et des chômeurs	discrète	numeric-8.2	3791	13147	-
988	momop	Effectif de la main oeuvre et de la main oeuvre potentielle	discrète	numeric-8.2	8544	8394	-
989	SU3	Taux combiné du chômage et de la main d'oeuvre potentielle	continue	numeric-8.2	8544	8394	-
990	SU4	Taux de sous utilisation de la main oeuvre	continue	numeric-8.2	8544	8394	-
991	CONT	-	continue	numeric-8.2	16938	0	-
992	MatchSeq ..	-	continue	numeric-7.0	16938	0	-
993	InDupGrp	-	discrète	numeric-15.0	16938	0	-
994	branch_ap	Branche activité dans le secteur informel	discrète	numeric-15.0	4825	12113	-
995	branch_as1	Branche activité en activité secondaire 1	discrète	numeric-15.0	262	16676	-
996	f2	-	discrète	numeric-15.0	3	16935	-
997	branch_as2	Branche activité dans activité secondaire 2	discrète	numeric-15.0	10	16928	-
998	f1	-	discrète	numeric-15.0	0	16938	-
999	agri_ap	Emploi principal dans le secteur agricole	discrète	numeric-1.0	4807	12131	-
1000	agri_as1	Emploi secondaire dans le secteur agricole	discrète	numeric-15.0	16938	0	-
1001	agri_as2	Emploi secondaire 2 dans le secteur agricole	discrète	numeric-15.0	16938	0	-
1002	formel_ap	Type d'unité de production	discrète	numeric-15.0	16938	0	-
1003	formel_as1	Type d'unité de production	discrète	numeric-15.0	16938	0	-
1004	formel_as2	Type d'unité de production	discrète	numeric-15.0	16938	0	-
1005	secteur_ap	Secteur institutionnel	discrète	numeric-15.0	4772	12166	-
1006	secteur ..	Secteur institutionnel	discrète	numeric-15.0	245	16693	-
1007	secteur ..	Secteur institutionnel	discrète	numeric-15.0	9	16929	-
1008	errorAP_1	-	discrète	numeric-15.0	0	16938	-
1009	errorAP_2	-	discrète	numeric-15.0	0	16938	-
1010	errorAP4_5	-	discrète	numeric-15.0	4	16934	-
1011	errorAP4 ..	-	discrète	numeric-15.0	1	16937	-
1012	errorAP4 ..	-	discrète	numeric-15.0	0	16938	-

Fichier Base_Emploi							
#	Nom	Libellé	Type	Format	Valide	Non-valide	Question
1013	errorAP4 ..	-	discrète	numeric-15.0	0	16938	-
1014	errorAP4 ..	-	discrète	numeric-15.0	2	16936	-
1015	errorAP4 ..	-	discrète	numeric-15.0	60	16878	-
1016	errorAS1_1	-	discrète	numeric-15.0	0	16938	-
1017	errorAS1_2	-	discrète	numeric-15.0	0	16938	-
1018	errorAS1 ..	-	discrète	numeric-15.0	9	16929	-
1019	errorAS1 ..	-	discrète	numeric-15.0	0	16938	-
1020	errorAS1 ..	-	discrète	numeric-15.0	0	16938	-
1021	errorAS1 ..	-	discrète	numeric-15.0	0	16938	-
1022	errorAS1 ..	-	discrète	numeric-15.0	4	16934	-
1023	errorAS1 ..	-	discrète	numeric-15.0	15	16923	-
1024	errorAS2_1	-	discrète	numeric-15.0	0	16938	-
1025	errorAS2_2	-	discrète	numeric-15.0	0	16938	-
1026	errorAS2 ..	-	discrète	numeric-15.0	1	16937	-
1027	errorAS2 ..	-	discrète	numeric-15.0	0	16938	-
1028	errorAS2 ..	-	discrète	numeric-15.0	0	16938	-
1029	errorAS2 ..	-	discrète	numeric-15.0	0	16938	-
1030	errorAS2 ..	-	discrète	numeric-15.0	0	16938	-
1031	errorAS2 ..	-	discrète	numeric-15.0	0	16938	-
1032	A1	-	continue	numeric-15.0	16938	0	-
1033	verif	-	discrète	numeric-8.2	13793	3145	-
1034	errorAP6BB	-	discrète	numeric-8.2	16938	0	-
1035	manquant	-	discrète	numeric-8.2	0	16938	-
1036	errorAP10C	-	discrète	numeric-8.2	16938	0	-
1037	M13	M13. Avez-vous déjà été à l'école?	discrète	numeric-1.0	16932	6	-
1038	M14	M14. Quel type d'école avez-vous fréquenté pour la dernière fois?	discrète	numeric-1.0	4900	12038	-
1039	M15	M15. Allez-vous actuellement à l'école (année scolaire 2016-2017)?	discrète	numeric-1.0	4837	12101	-
1040	M16A	M16a. Quel est votre niveau d'étude actuel?	discrète	numeric-1.0	1511	15427	-
1041	FP6	FP6. Votre formation est-elle en cours ou déjà achevée?	discrète	numeric-1.0	5357	11581	-
1042	jeune1	-	discrète	numeric-8.2	16938	0	-
1043	jeune2	-	discrète	numeric-8.2	16938	0	-
1044	controle3	-	discrète	numeric-8.2	3111	13827	-
1045	ctrl	-	discrète	numeric-8.2	4707	12231	-
1046	M2CM	M2. Lien avec le chef de ménage	discrète	numeric-1.0	16938	0	-

Fichier Base_Emploi							
#	Nom	Libellé	Type	Format	Valide	Non-valide	Question
1047	M3CM	M3. Sexe	discrète	numeric-1.0	16938	0	-
1048	M4CM	M4. Quel âge aviez-vous lors de votre dernier anniversaire?	continue	numeric-2.0	16938	0	-
1049	M7ACM	M7. Sans handicap	discrète	numeric-1.0	16874	64	-
1050	M25CM	M25. Situation matrimoniale	discrète	numeric-1.0	16929	9	-
1051	FP3CM	FP3. Quel est le dernier type de formation avez-vous suivi ?	discrète	numeric-3.0	4519	12419	-
1052	gage1CM	Groupe âges	discrète	numeric-1.0	16938	0	-
1053	gage2CM	Groupe âges	discrète	numeric-1.0	16938	0	-
1054	gage3CM	Groupe âges des jeunes	discrète	numeric-1.0	3638	13300	-
1055	sexeCM	Sexe	discrète	numeric-1.0	16938	0	-
1056	nivinstCM	Niveau instruction	discrète	numeric-1.0	16936	2	-
1057	techniqu_..	Type d'enseignement au secondaire	discrète	numeric-1.0	1394	15544	-
1058	diplomeCM	Plus haut diplôme obtenu	discrète	numeric-1.0	16936	2	-
1059	stat_migCM	Statut migratoire	discrète	numeric-1.0	16938	0	-
1060	prof_migCM	profil migratoire	discrète	numeric-1.0	16869	69	-
1061	taillemen	Taille du ménage	continue	numeric-8.2	16938	0	-
1062	taille_c	Taille du ménage	discrète	numeric-1.0	16938	0	-
1063	typologie	Typologie des ménages	discrète	numeric-1.0	16938	0	-
1064	VSTRATE	Strate	discrète	numeric-1.0	16938	0	-
1065	M3	M3. Sexe	discrète	numeric-1.0	16938	0	-
1066	M5	M5. Lieu de naissance	discrète	numeric-1.0	16936	2	-
1067	M6	M6. Nationalité	discrète	numeric-2.0	16936	2	-
1068	M7	M7. Présnce d'un ou de plusieurs handicaps	discrète	character-81	16888	0	-
1069	M71	M7. Sans handicap	discrète	numeric-1.0	16883	55	-
1070	M72	M7. Aveugle / malvoyant	discrète	numeric-1.0	39	16899	-
1071	M73	M7. Sourd / malentendant	discrète	numeric-1.0	3	16935	-
1072	M74	M7. Muet	discrète	numeric-1.0	0	16938	-
1073	M75	M7. Infirmes membres inférieurs	discrète	numeric-1.0	0	16938	-
1074	M76	M7. Infirmes membres supérieurs	discrète	numeric-1.0	0	16938	-
1075	M77	M7. Malade mental	discrète	numeric-1.0	0	16938	-
1076	M78	M7. Lépreux	discrète	numeric-1.0	0	16938	-
1077	M79	M7. Autre Handicap	discrète	numeric-1.0	0	16938	-
1078	M8A	M8a. Au cours des 12 derniers. mois, durant combien de mois avez-vous vécu dans	discrète	numeric-1.0	16936	2	-

Fichier Base_Emploi							
#	Nom	Libellé	Type	Format	Valide	Non-valide	Question
1079	M8B	M8b. Si moins de 6 mois, pendant combien de mois comptez-vous rester dans le mén	discrète	numeric-1.0	183	16755	-
1080	M9	M9. Avez-vous passé la nuit dernière dans le ménage?	discrète	numeric-1.0	16936	2	-
1081	M10	M10. Depuis combien d'années vivez-vous dans cette région de manière continue?	continue	numeric-2.0	16412	526	-
1082	M11	M11. Dans quelle région habitez-vous avant de venir ou de revenir dans cette ré	discrète	numeric-1.0	1617	15321	-
1083	M12	M12. Pourquoi êtes-vous venu ou revenu dans cette région?	discrète	numeric-1.0	1559	15379	-
1084	M16B	M16b. En quelle classe êtes-vous actuellement ? (Convertir en nombre d'année d'	discrète	numeric-2.0	1482	15456	-
1085	M17	M17. Pourquoi avez-vous arrêté vos études ?	discrète	numeric-2.0	3384	13554	-
1086	M18	M18. Aviez-vous fréquenté l'école au cours de l'année scolaire 2015-2016 ?	discrète	numeric-1.0	4791	12147	-
1087	M19A	M19a. Quel était votre niveau d'études ?	discrète	numeric-1.0	1557	15381	-
1088	M19B	M19b. En quelle classe étiez-vous ?	discrète	numeric-2.0	1542	15396	-
1089	M19C	M19c. Avez-vous été admis en classe supérieure ?	discrète	numeric-1.0	1528	15410	-
1090	M20A	M20a. Quel niveau d'enseignement avez-vous atteint (en rapport avec la dernière	discrète	numeric-1.0	3265	13673	-
1091	M20B	M20b. Quelle est votre dernière classe suivie avec succès ?	discrète	numeric-2.0	3256	13682	-
1092	M21	M21. Diplôme le plus élevé obtenu ?	discrète	numeric-2.0	4763	12175	-
1093	M22	M22. Pourquoi n'avez-vous pas été à l'école ?	discrète	numeric-2.0	12278	4660	-
1094	M23	M23. Savez-vous lire et écrire une phrase dans l'une de ces langues suivantes?	discrète	character-54	16865	0	-
1095	M23_NATL..	M23. National	discrète	numeric-1.0	16864	74	-
1096	M23_FRAN..	M23. Français	discrète	numeric-1.0	1435	15503	-
1097	M23_PORT..	M23. Portugais	discrète	numeric-1.0	340	16598	-
1098	M23_ANGL..	M23. Anglais	discrète	numeric-1.0	4	16934	-
1099	M23_AUTRES	M23. Autre langue	discrète	numeric-1.0	4	16934	-

Fichier Base_Emploi							
#	Nom	Libellé	Type	Format	Valide	Non-valide	Question
1100	M24	M24. Quelle langue parlez-vous principalement à la maison?	discrète	numeric-1.0	16931	7	-
1101	M25	M25. Situation matrimoniale	discrète	numeric-1.0	16924	14	-
1102	FP0	Nom des personnes du ménage	discrète	character-255	0	0	-
1103	fp00	Nom des personnes du ménage	discrète	character-198	0	0	-
1104	FP1	FP1. Avez-vous suivi une formation ?	discrète	numeric-1.0	16938	0	-
1105	FP2	FP2. Qui vous a formé ?	discrète	numeric-2.0	5425	11513	-
1106	FP3	FP3. Quel est le dernier type de formation avez-vous suivi ?	discrète	numeric-3.0	5374	11564	-
1107	FP4	FP4. Combien d'années a duré ou aura duré votre apprentissage (9 pour plus de 9	discrète	numeric-1.0	5357	11581	-
1108	FP5	FP5. Quel type d'apprentissage avez-vous suivi pendant votre formation ?	discrète	numeric-1.0	320	16618	-
1109	FP7	FP7. Exercez-vous actuellement le métier que vous avez appris ?	discrète	numeric-1.0	3924	13014	-
1110	FP8	FP8. Pourquoi avez-vous changé de métier ?	discrète	numeric-1.0	57	16881	-
1111	FP9	FP9. Pourquoi n'avez-vous pas encore ou pas du tout exercé le métier de base ?	discrète	numeric-1.0	2934	14004	-
1112	gage1	Groupe âges	discrète	numeric-1.0	16938	0	-
1113	gage2	Groupe âges	discrète	numeric-1.0	16938	0	-
1114	gage3	Groupe âges des jeunes	discrète	numeric-1.0	9081	7857	-
1115	sexe	Sexe	discrète	numeric-1.0	16938	0	-
1116	nivinst	Niveau instruction	discrète	numeric-1.0	16931	7	-
1117	technique	Type d'enseignement au secondaire	discrète	numeric-1.0	2315	14623	-
1118	diplome	Plus haut diplôme obtenu	discrète	numeric-1.0	16931	7	-
1119	stat_mig	Statut migratoire	discrète	numeric-1.0	16938	0	-
1120	prof_mig	profil migratoire	discrète	numeric-1.0	16801	137	-
1121	secteur1 ..	Secteur institutionnel 1 en activité principale	discrète	numeric-8.2	4772	12166	-
1122	secteur1 ..	Secteur institutionnel 1 en activité secondaire 1	discrète	numeric-8.2	258	16680	-
1123	secteur1 ..	Secteur institutionnel 1 en activité secondaire 2	discrète	numeric-8.2	27	16911	-
1124	secteur2 ..	Secteur institutionnel 2 en activité principale	discrète	numeric-8.2	4772	12166	-

Fichier Base_Emploi							
#	Nom	Libellé	Type	Format	Valide	Non-valide	Question
1125	secteur2 ..	Secteur institutionnel 2 en activité secondaire 1	discrète	numeric-8.2	245	16693	-
1126	secteur2 ..	Secteur institutionnel 2 en activité secondaire 2	discrète	numeric-8.2	9	16929	-
1127	typemp_ap	Activité principale	discrète	numeric-8.2	4799	12139	-
1128	region	Code du découpage administratif	discrète	numeric-11.0	16938	0	-
1129	milieu_e ..	Strates de résidence	discrète	numeric-15.0	16938	0	-
1130	weightem ..	Pondération finale emploi	continue	numeric-11.4	16938	0	-
1131	dell	-	discrète	numeric-8.2	16547	391	-
1132	Effectif	-	discrète	numeric-1.0	2065	14873	-
1133	Effectif1	-	discrète	numeric-1.0	4799	12139	-
1134	Effectif2	-	discrète	numeric-1.0	5190	11748	-
1135	Effectif3	-	discrète	numeric-1.0	8544	8394	-
1136	Effectif4	-	discrète	numeric-1.0	8544	8394	-
1137	gage_sp	Groupe âges spécifiques	discrète	numeric-1.0	16938	0	-
1138	gage_sp2	Groupe âges spécifiques	discrète	numeric-1.0	16938	0	-
1139	annee_etud	Nombre année étude	continue	numeric-8.2	16924	14	-
1140	weightmen	-	continue	numeric-16.15	16938	0	-
1141	pct_f	% de femmes	continue	numeric-8.2	16938	0	-
1142	jamsco	% jamais scolarisés	continue	numeric-8.2	16938	0	-
1143	duree1emp	Durée moyenne du chômage avant le premier emploi	continue	numeric-8.2	3998	12940	-
1144	mois_enq	-	discrète	numeric-8.2	16878	60	-
1145	varlist	-	discrète	numeric-8.2	391	16547	-
1146	DurCho	-	discrète	numeric-8.2	0	16938	-
1147	typcho	Type de chômage	discrète	numeric-8.2	391	16547	-
1148	permanent	% souhaitant un emploi permanent	continue	numeric-8.2	381	16557	-
1149	emploi_f ..	% souhaitant un emploi dans une organisation formelle	continue	numeric-8.2	381	16557	-
1150	actifOccup	-	discrète	numeric-8.2	4799	12139	-
1151	recherche	Mode recherche d'emploi	discrète	numeric-8.2	389	16549	-
1152	recherche ..	Mode recherche d'emploi	discrète	numeric-8.2	4710	12228	-
1153	sect_ins	Secteur institutionnel	discrète	numeric-1.0	4807	12131	-
1154	sitac_c	Situation activité des 15 ans et plus	discrète	numeric-8.2	16938	0	-
1155	tx_inf	taux emploi informel	continue	numeric-8.2	4799	12139	-
1156	txprecair	Taux emplois précaires	continue	numeric-8.2	4799	12139	-
1157	pesal_Na ..	Taux de salarisation dans le secteur non agricole	continue	numeric-8.2	3680	13258	-

Fichier Base_Emploi							
#	Nom	Libellé	Type	Format	Valide	Non-valide	Question
1158	pesal_Na ..	Taux de salarisation des femmes dans le secteur non agricole	continue	numeric-8.2	1302	15636	-
1159	dur_emp	Nombre d'années dans l'emploi principal	discrète	numeric-1.0	4724	12214	-
1160	sect_act ..	Secteur d'activité	discrète	numeric-1.0	4825	12113	-
1161	emp_ant	Personnes âgées de 15 ans plus ayant eu un emploi antérieur (%)	continue	numeric-8.2	16880	58	-
1162	empl	Actifs occupé ayant eu un emploi antérieur (%)	continue	numeric-8.2	4778	12160	-
1163	metier	% d'actifs occupés ayant changé de métier	continue	numeric-8.2	438	16500	-
1164	act	% d'actifs occupés ayant changé d'activité	continue	numeric-8.2	438	16500	-
1165	gse_actuel	Groupes socioéconomiques dans l'emploi actuel	discrète	numeric-8.2	16908	30	-
1166	gse_ant	Groupes socioéconomiques dans l'emploi antérieur	discrète	numeric-8.2	16938	0	-
1167	branch_tp	Branche activité dans l'emploi antérieur	discrète	numeric-8.2	1265	15673	-
1168	sect_act ..	Secteur d'activité dans l'emploi antérieur	discrète	numeric-1.0	1265	15673	-
1169	SI1_emp ..	Secteur institutionnel 1 en emploi antérieur	discrète	numeric-1.0	1200	15738	-
1170	SI2_emp ..	Secteur institutionnel 2 en activité principale	discrète	numeric-1.0	1200	15738	-
1171	inter	-	continue	numeric-8.2	585	16353	-
1172	revmens	revenu mensuel de activité	continue	numeric-8.2	2065	14873	-
1173	revmens ..	Revenu mensuel imputé des valeurs nulles	continue	numeric-8.2	2065	14873	-
1174	csp_ap	Catégorie socioprofessionnelle en activité principale	discrète	numeric-8.2	4774	12164	-
1175	ap10c_imp	Nombre d'heure de travail durant les 7 derniers jours imputées	continue	numeric-8.2	4699	12239	-
1176	heure_m	Nombre d'heure de travail dans le mois	continue	numeric-8.2	4699	12239	-
1177	sal_horair	Rémunération hraire moyen [1]	continue	numeric-8.2	2065	14873	-
1178	tx_bassal	Taux de bas salaire (%) (en dessous de 2/3 du salaire mensuel médian)	continue	numeric-8.2	2065	14873	-
1179	tx_smig	Taux de salaire inférieur au SMIG (%)	continue	numeric-8.2	2065	14873	-
1180	dur_exc	Durée du travail excessive (plus de 48 heures par semaine)	continue	numeric-8.2	4674	12264	-

Fichier Base_Emploi							
#	Nom	Libellé	Type	Format	Valide	Non-valide	Question
1181	tx_syndic	Taux de syndicalisation	continue	numeric-8.2	500	16438	-
1182	tx_secu	% actifs occupés salariés cotisant à un régime de pension	continue	numeric-8.2	1328	15610	-
1183	tx_ass	% actifs occupés affiliés à une organisation d'assurance maladie	continue	numeric-8.2	4672	12266	-
1184	tx_perf	% actifs occupés ayant bénéficié d'un stage de perfectionnement	continue	numeric-8.2	4670	12268	-
1185	tx_abus1	abus physique	continue	numeric-8.2	4670	12268	-
1186	tx_abus2	harcèlement sexuel	continue	numeric-8.2	4670	12268	-
1187	tx_abus3	accident de travail ou de trajet	continue	numeric-8.2	4670	12268	-
1188	tx_abus_..	problème physique	continue	numeric-8.2	4670	12268	-
1189	acteurs	Acteurs de l'offre emploi	discrète	numeric-8.2	4772	12166	-
1190	pct15_35	Pourcentage des jeunes de 15 à 35 ans	continue	numeric-8.2	16938	0	-
1191	dur_empl	Durée moyenne dans emploi en année	continue	numeric-8.2	4724	12214	-
1192	cupi_ap	Chef UPI en activité principale	discrète	numeric-8.2	16938	0	-
1193	f15_24	Pourcentage des femmes de 15 à 24 ans actives occupées	continue	numeric-8.2	600	16338	-
1194	f15_34	Pourcentage des femmes de 15 à 34 ans actives occupées	continue	numeric-8.2	1796	15142	-
1195	f15_64	Pourcentage des femmes de 15 à 64 ans actives occupées	continue	numeric-8.2	4545	12393	-
1196	nivinst_p	Niveau d'instruction du père	discrète	numeric-8.2	356	16582	-
1197	etud_AMQP	% de jeunes de 15 à 24 ans qui ont effectué un nombre d'années d'études supérieur ou égal à celui de leur père	continue	numeric-8.2	194	16744	-
1198	surplus	Nombre d'années d'étude en plus des jeunes de 15 à 24 ans par rapport à leur père [1]	discrète	numeric-8.2	86	16852	-
1199	etud_AMQP2	% de jeunes de 25 à 34 ans qui ont effectué un nombre d'années d'études supérieur ou égal à celui de leur père	continue	numeric-8.2	74	16864	-
1200	surplus2	Nombre d'années d'étude en plus des jeunes de 25 à 34 ans par rapport à leur père [1]	discrète	numeric-8.2	38	16900	-
1201	ap3_rec	Statut socioprofessionnel dans l'emploi	discrète	numeric-1.0	4774	12164	-
1202	tp2_rec	Statut socioprofessionnel du père dans l'emploi	discrète	numeric-1.0	5093	11845	-
1203	tp7_rec	Statut socioprofessionnel dans l'emploi	discrète	numeric-1.0	2009	14929	-

Fichier Base_Emploi							
#	Nom	Libellé	Type	Format	Valide	Non-valide	Question
1204	csp_pm	Catégories socioprofessionnelles des parents	discrète	numeric-8.2	1641	15297	-
1205	Effectif_p	Effectif des pères	discrète	numeric-1.0	1801	15137	-
1206	Effectif_m	Effectif des mères	discrète	numeric-1.0	723	16215	-
1207	tx_empSup	Taux d'accès à une profession supérieure ou intermédiaire	continue	numeric-8.2	4831	12107	-
1208	csp_pm_rec	Origine sociale des parents	discrète	numeric-8.2	1641	15297	-
1209	diplSup	Diplômes du supérieur	discrète	numeric-8.2	512	16426	-
1210	TP22D_rec	Catégorie socio professionnelle désirée	discrète	numeric-8.2	2910	14028	-
1211	TP22C_rec	Secteur institutionnel désiré	discrète	numeric-8.2	2671	14267	-
1212	pct_RHEA1	Pensions du travail	continue	numeric-8.2	16893	45	-
1213	pct_RHEA2	Autres pensions	continue	numeric-8.2	16892	46	-
1214	pct_RHEA3	Revenu de la propriété	continue	numeric-8.2	16892	46	-
1215	pct_RHEA4	Revenu financier	continue	numeric-8.2	16892	46	-
1216	pct_RHEA5	Transfert reçu d'autres ménages résidant	continue	numeric-8.2	16892	46	-
1217	pct_RHEA6	Transfert reçu d'autres ménages à l'étranger	continue	numeric-8.2	16892	46	-
1218	pct_RHEA7	Bourses d'études	continue	numeric-8.2	16892	46	-
1219	pct_RHEA8	Autres revenus	continue	numeric-8.2	16883	55	-
1220	Nbre_emp..	-	discrète	numeric-1.0	4799	12139	-

Fichier Base_Secteur_Informel							
#	Nom	Libellé	Type	Format	Valide	Non-valide	Question
1	strate	N° de la Strate	discrète	numeric-1.0	1634	74	-
2	hh1	N° de la ZD	continue	numeric-3.0	1708	0	-
3	hh2	N° du ménage	discrète	numeric-2.0	1708	0	-
4	m1	N° Individu	continue	numeric-2.0	1708	0	-
5	emploi	N° Emploi	discrète	numeric-1.0	1708	0	-
6	REC_TYPE	-	discrète	character-2	1634	0	-
7	NOM_ENSE	Nom ou enseigne	discrète	character-50	1634	0	-
8	NOM_CHEF	Nom du chef de l'unité de production	discrète	character-50	1634	0	-
9	ENQ_DAT	Date de l'intervi	discrète	character-10	1634	0	-
10	VOULEZ_V	Voulez vous prendre les relevés GPS	discrète	numeric-1.0	1634	74	-
11	LONGITUD	Longitude	discrète	numeric-1.0	0	1708	-
12	LATITUDE	Latitude	discrète	numeric-1.0	0	1708	-

Fichier Base_Secteur_Informel							
#	Nom	Libellé	Type	Format	Valide	Non-valide	Question
13	LOGIN_DE	login de l'enqueteur	continue	numeric-6.0	1634	74	-
14	NOM_ENQU	Nom de l'enquêteur	discrète	character-50	1634	0	-
15	CODE_SUP	login sup	discrète	numeric-5.0	1634	74	-
16	CONTROLE	Nom du contrôleur	discrète	character-50	1634	0	-
17	DESCRIPT	description de l'activité	discrète	character-50	1634	0	-
18	SEXE	Sexe	discrète	numeric-1.0	1634	74	-
19	AGE	Age	continue	numeric-2.0	1634	74	-
20	SCOLARITE	Scolarité	discrète	numeric-1.0	0	1708	-
21	MIGRATION	Migration	discrète	numeric-1.0	0	1708	-
22	STATUT	Statut	discrète	numeric-1.0	0	1708	-
23	ACTIVITE	Activité	discrète	numeric-4.0	1634	74	-
24	LOCAL	Manque de place, de local adapté	discrète	numeric-2.0	1578	130	-
25	TAILLE	Taille	discrète	numeric-1.0	1634	74	-
26	NUMFISC	Numéro d'Identification Fiscale (NIF)	discrète	numeric-1.0	1634	74	-
27	COMPTA	Comptabilité	discrète	numeric-1.0	1634	74	-
28	REGIME	Régime Fiscal	discrète	numeric-1.0	1634	74	-
29	QUALITE	Qualité de l'interview	discrète	numeric-1.0	1515	193	-
30	HEUREDEB	Heure de Début	discrète	character-8	1634	0	-
31	HDEBUT	Heure Début	discrète	character-3	1634	0	-
32	MDEBUT	Minute Début	discrète	character-3	1634	0	-
33	SECDEBUT	Seconde Début	discrète	character-2	1634	0	-
34	HEUREFIN	Heure de Fin	discrète	character-8	1513	0	-
35	HFIN	Heure Fin	discrète	character-3	1513	0	-
36	MFIN	Minute Fin	discrète	character-3	1513	0	-
37	SECFIN	Seconde Fin	discrète	character-2	1513	0	-
38	REPONDAN	Qui a répondu au questionnaire du ménage	discrète	numeric-1.0	0	1708	-
39	DUR_TOT	Durée totale de l'interview	discrète	numeric-1.0	0	1708	-
40	OBSER_EN	Observations et indications de l'enquêteur sur le remplissage de l'UPI	discrète	character-80	0	0	-
41	OBSER_CO	Observations et indications du contrôleur sur le remplissage de l'UPI	discrète	character-80	0	0	-
42	NOM_ACTI	Nom de l'activité	discrète	character-50	1634	0	-
43	F1A	F1a Etiez-vous ds votre activité principale ou secondaire, lors de l'enquête?	discrète	numeric-1.0	1634	74	-
44	F1B	F1b Actuellement, dans votre emploi principal ou secondaire, vous êtes :	discrète	numeric-1.0	1634	74	-

Fichier Base_Secteur_Informel							
#	Nom	Libellé	Type	Format	Valide	Non-valide	Question
45	F2A	F2a. L'unité de production que vous dirigiez, possède-t-elle un numéro d'identif	discrète	numeric-1.0	1617	91	-
46	F2B	F2b. A quel régime fiscal cet établissement est-il assujetti?	discrète	numeric-1.0	1617	91	-
47	F3	F3. Comment établissez-vous vos comptes ?	discrète	numeric-1.0	1617	91	-
48	F4	F4. L'unité dans laquelle vous travaillez réalise-t-elle une activité de product	discrète	numeric-1.0	1617	91	-
49	F5	F5. Pourquoi votre situation est-elle différente de celle que vous avez déclarée	discrète	numeric-1.0	60	1648	-
50	CUP1A	CUP 1a. Quel est le nom de l'activité principale menée dans l'unité de producti	discrète	numeric-4.0	1590	118	-
51	CUP1B	CUP1b. Milieu d'implantation de l'établissement	discrète	numeric-1.0	1590	118	-
52	CUP2A	CUP2a. Dans quel type de local exercez-vous votre activité ?	discrète	numeric-2.0	1590	118	-
53	CUP2B	CUP2b. Pourquoi êtes-vous sans local professionnel ?	discrète	numeric-1.0	1244	464	-
54	CUP2C	CUP2c. Le local ou le lieu où vous exercez votre activité est :	discrète	numeric-1.0	370	1338	-
55	CUP2D1	CUP2d1. Dans votre lieu de travail, disposez-vous des services suivants	continue	numeric-5.0	1590	118	-
56	CUP2D1_A	CUP2d1. Dans votre lieu de travail, disposez-vous de a- Eau courante	discrète	numeric-1.0	1590	118	-
57	CUP2D1_B	CUP2d1. Dans votre lieu de travail, disposez-vous de b- Electricité	discrète	numeric-1.0	1590	118	-
58	CUP2D1_C	CUP2d1. Dans votre lieu de travail, disposez-vous de c- Toilette/laitrine	discrète	numeric-1.0	1590	118	-
59	CUP2D1_D	CUP2d1. Dans votre lieu de travail, disposez-vous de d- Système d'évacuation des dé	discrète	numeric-1.0	1590	118	-
60	CUP2D1_E	CUP2d1. Dans votre lieu de travail, disposez-vous de e- Autre (spécifier)	discrète	numeric-1.0	1590	118	-
61	CUP2D2	CUP2d2. Ces services sont tous fournis par des institutions publiques ?	discrète	numeric-1.0	614	1094	-
62	CUP2D3	CUP 2d3. CUP 2d3. Dans votre lieu de travail, avez-vous accès/disposez-vous de	continue	numeric-9.0	1588	120	-

Fichier Base_Secteur_Informel							
#	Nom	Libellé	Type	Format	Valide	Non-valide	Question
63	CUP2D3_A	CUP 2d3. Dans votre lieu de travail, avez-vous accès/ disposez-vous de a- Téléph	discrète	numeric-1.0	1590	118	-
64	CUP2D3_B	CUP 2d3. Dans votre lieu de travail, avez-vous accès/ disposez-vous de b- Banque	discrète	numeric-1.0	1590	118	-
65	CUP2D3_C	CUP 2d3. Dans votre lieu de travail, avez-vous accès/ disposez-vous de c- Poste	discrète	numeric-1.0	1590	118	-
66	CUP2D3_D	CUP 2d3. Dans votre lieu de travail, avez-vous accès/ disposez-vous de d- Téléph	discrète	numeric-1.0	1590	118	-
67	CUP2D3_E	CUP 2d3. Dans votre lieu de travail, avez-vous accès/ disposez-vous de e- Ordina	discrète	numeric-1.0	1589	119	-
68	CUP2D3_F	CUP 2d3. Dans votre lieu de travail, avez-vous accès/ disposez-vous de f- Connex	discrète	numeric-1.0	1589	119	-
69	CUP2D3_G	CUP 2d3. Dans votre lieu de travail, avez-vous accès/ disposez-vous de g- Transp	discrète	numeric-1.0	1589	119	-
70	CUP2D3_H	CUP 2d3. Dans votre lieu de travail, avez-vous accès/ disposez-vous de h- Servic	discrète	numeric-1.0	1589	119	-
71	CUP2D3_I	CUP 2d3. Dans votre lieu de travail, avez-vous accès/ disposez-vous de i- Autre	discrète	numeric-1.0	1588	120	-
72	CUP2D4	CUP2d4. Avez-vous autorisation d'exercer cette activité ?	discrète	numeric-1.0	1588	120	-
73	CUP2E1	CUP2e1. Vous serait-il possible de vendre cet emplacement ?	discrète	numeric-1.0	1588	120	-
74	CUP2E2	CUP2e2. Si oui, à quel montant estimez-vous qu'on vous l'achèterait sur le marc	continue	numeric-8.0	24	1684	-
75	CUP3A	CUP3a Possédez-vs d'autres unités de production de même type?	discrète	numeric-1.0	1588	120	-
76	CUP3B	CUP3b Combien d'unités de production de même type avez-vous?	discrète	numeric-1.0	15	1693	-
77	CUP3C1	CUP3c1. En moyenne, combien d'heures par jour fonctionne votre business/ activité	continue	numeric-2.0	1587	121	-
78	CUP3C2	CUP3c2. Combien de jours par semaine fonctionne votre activité?	discrète	numeric-1.0	1587	121	-
79	CUP3C3	CUP3c3. Combien de mois fonctionne normalement votre activité dans l'année ?	discrète	numeric-2.0	1587	121	-

Fichier Base_Secteur_Informel							
#	Nom	Libellé	Type	Format	Valide	Non-valide	Question
80	CUP3C4	CUP3c4 Tenez-vs une note/comptabilité non détaillée pour votre activité?	discrète	numeric-1.0	1587	121	-
81	CUP3C5	CUP3c5 Pourquoi ne tenez-vous pas de note / comptabilité?	discrète	numeric-1.0	1536	172	-
82	CUP5A	CUP 5a. A qui appartient cette unité de production ou qui a pris la décision de	discrète	numeric-1.0	1587	121	-
83	CUP5B	CUP 5b. En quelle année cette unité de production a - t-elle été créée ?	discrète	numeric-4.0	1587	121	-
84	CUP5C	CUP 5c. En quelle année avez-vous commencé à diriger ou exploiter cette unité	discrète	numeric-4.0	1587	121	-
85	CUP5D	CUP 5d. Principalement, pourquoi avez-vous créé ou décidé de diriger (exploiter	discrète	numeric-1.0	1587	121	-
86	CUP5E	CUP 5e. Au moment où vous avez commencé à diriger cette unité de production, co	discrète	numeric-2.0	1587	121	-
87	CUP5F	CUP5F. Quelle a été la principale source du capital au démarrage de votre usine	discrète	numeric-1.0	1586	122	-
88	CUP5G	CUP5G. Si épargne propre, quelle était la principale source ?	discrète	numeric-1.0	1020	688	-
89	MO1A TOT	MO1a Total	discrète	numeric-2.0	1585	123	-
90	MO1A SAL	MO1a Salariés	discrète	numeric-2.0	1585	123	-
91	MO1A NSA	MO1A Non salariés (y compris la main d'œuvre non rémunérée)	discrète	numeric-2.0	1585	123	-
92	MO1B	MO 1b. Est-ce qu'il existe dans votre établissement une politique / programme en	discrète	numeric-1.0	0	1708	-
93	MO1C	MO1c Quel est le contenu de cette politique /Programme ?	discrète	numeric-1.0	0	1708	-
94	MO4PRIME	Avez-vous eu à payer des primes et avantages au personnel au cours des 12 dernie	discrète	numeric-1.0	1579	129	-
95	MO41 PRI	MO41 Primes de fin d'année	continue	numeric-6.0	54	1654	-
96	MO41 INS	MO41 Indemnités de protection sécurité sociale	discrète	numeric-1.0	53	1655	-
97	MO41 COO	MO41 Congés annuels payés ou compensable	continue	numeric-6.0	53	1655	-
98	MO41 COM	MO41 Congés maladie rémunérés	continue	numeric-6.0	53	1655	-
99	MO41 BEN	MO41 Participation aux bénéfices	continue	numeric-6.0	52	1656	-

Fichier Base_Secteur_Informel							
#	Nom	Libellé	Type	Format	Valide	Non-valide	Question
100	MO41_AUP	MO41 Autres primes et avantages en nature	continue	numeric-6.0	52	1656	-
101	MO41_AUT	MO41 Autres	continue	numeric-5.0	52	1656	-
102	MO4DETAI	Pouvez-vous détailler les primes et avantages payés au personnel au cours des 12	discrète	numeric-1.0	52	1656	-
103	MO5A_MQU	MO5 a) Manque de main d'œuvre qualifiée	discrète	numeric-1.0	101	1607	-
104	MO5B_MMO	MO5 b) Manque de main d'œuvre	discrète	numeric-1.0	100	1608	-
105	MO5C_INS	MO5 c) Instabilité des employés	discrète	numeric-1.0	99	1609	-
106	MO5D_SAL	MO5 d) Masse salariale ou salaire trop élevé	discrète	numeric-1.0	99	1609	-
107	MO5E_SYN	MO5 e) Problèmes avec les syndicats	discrète	numeric-1.0	99	1609	-
108	MO5F_DIS	MO5 f) Problèmes de discipline ou de manque de sérieux	discrète	numeric-1.0	99	1609	-
109	MO5G_AUT	MO5 g) Autres (à préciser)	discrète	numeric-1.0	99	1609	-
110	MO6_SAL	MO 6. Comment fixez-vous les salaires de vos employés ?	discrète	numeric-1.0	99	1609	-
111	M08	MO 8. Comment assurez-vous normalement la formation de votre personnel?	discrète	numeric-1.0	1579	129	-
112	MO9_1	MO9_1. Dans quel domaine principalement avez-vous besoin de renforcement de capa	discrète	numeric-3.0	1579	129	-
113	MO9_2	MO9_2. Dans quel domaine principalement avez-vous besoin de renforcement de capa	discrète	numeric-3.0	445	1263	-
114	MO9_3	MO9_3. Dans quel domaine principalement avez-vous besoin de renforcement de capa	discrète	numeric-3.0	375	1333	-
115	PV1	PV1. Quel a été le montant de votre chiffre d'affaires au cours du dernier mois	continue	numeric-9.0	1578	130	-
116	PV2A	PV2a. Au cours du dernier mois d'activité, avez-vous effectué des transformation	discrète	numeric-1.0	1578	130	-
117	PV2B	PV2b. Comment vous procurez-vous les matières premières	continue	numeric-3.0	639	1069	-
118	PV2BA	a) Vous les achetez vous-même	discrète	numeric-1.0	640	1068	-
119	PV2BB	b) Les clients vous donnent l'argent pour les procurer	discrète	numeric-1.0	639	1069	-

Fichier Base_Secteur_Informel							
#	Nom	Libellé	Type	Format	Valide	Non-valide	Question
120	PV2BC	c) Les clients vous apportent les matières premières	discrète	numeric-1.0	639	1069	-
121	PV2C	PV2c. Les produits transformés au cours du dernier mois d'activité, étaient-ils	discrète	numeric-1.0	0	1708	-
122	PV2CA	a) A la vente	discrète	numeric-1.0	617	1091	-
123	PV2CB	b) A l'autoconsommation	discrète	numeric-1.0	617	1091	-
124	PV2CC	c) A la consommation intermédiaire pour la fabrication d'autres produits finis	discrète	numeric-1.0	617	1091	-
125	PV2CD	d) Au stock	discrète	numeric-1.0	617	1091	-
126	PV3A	PV3a. Au cours du dernier mois d'activité, avez-vous vendu des produits achetés	discrète	numeric-1.0	1578	130	-
127	PV4A	PV4a. Au cours du dernier mois d'activité, avez-vous effectué des prestations d	discrète	numeric-1.0	1578	130	-
128	DC2A_MAT	DC2A Au cours du dernier mois, est-ce que certains de vos clients/entreprises v	discrète	numeric-1.0	1578	130	-
129	DC2B1_PA	DC2B1 Quelle est la part de vos recettes provenant de ces clients pendant cett	continue	numeric-3.0	130	1578	-
130	DC2B2_IM	DC2B2 Quel est le plus important de ces clients?	discrète	numeric-1.0	130	1578	-
131	DC3A_DEL	DC3A Est-ce que certains de vos clients-entreprises autres que ceux cités en D	discrète	numeric-1.0	1578	130	-
132	DC3B1_PA	DC3B1 Précisez quelle part de vos recettes représentent ces autres clients?	continue	numeric-3.0	82	1626	-
133	DC3B2_IM	DC3B2 Précisez le plus important de ces autres clients ?	discrète	numeric-1.0	82	1626	-
134	DC6A_MAX	DC6a. A partir de quel montant vous estimez que vous réalisez un chiffre d'affai	continue	numeric-10.0	1578	130	-
135	DC6B_MOY	DC6b. Quel montant vous estimez être votre chiffre d'affaires moyen dans un moi	continue	numeric-8.0	1578	130	-
136	DC6C_MIN	DC6c. Jusqu'à quel montant vous estimez que vous réalisez un chiffre d'affaires	continue	numeric-8.0	1578	130	-
137	D7	DC7 D'où proviennent vos principales matières premières/marchandises ?	discrète	numeric-1.0	1578	130	-
138	CFC1	CFC1 Quel est votre principal client ?	discrète	numeric-1.0	1578	130	-

Fichier Base_Secteur_Informel							
#	Nom	Libellé	Type	Format	Valide	Non-valide	Question
		(à qui vendez-vous principalement ?)					
139	CFC2	CFC2 Quel est votre principal fournisseur ?	discrète	numeric-1.0	1578	130	-
140	CFC3_EXP	CFC3 Exportez-vous une partie de votre production ?	discrète	numeric-1.0	1578	130	-
141	CFC3_POU	CFC3 Si Oui, pour quel pourcentage (%) ?	continue	numeric-3.0	17	1691	-
142	CFC3_DES	CFC3 Vers quel pays principalement?	discrète	numeric-2.0	12	1696	-
143	CFC4_CON	CFC4 Sur le marché intérieur, avez-vous des concurrents ?	discrète	numeric-1.0	1575	133	-
144	CFC5_PCO	CFC5 Quel est votre principal concurrent ?	discrète	numeric-1.0	1076	632	-
145	CFC6A_OR	CFC6A De quels pays proviennent les produits de ces concurrents ?	discrète	numeric-1.0	1072	636	-
146	CFC6A_P1	CFC6A Pays n° 1 ?	discrète	numeric-2.0	107	1601	-
147	CFC6A_P2	CFC6A Pays n° 2 ?	discrète	numeric-2.0	98	1610	-
148	CFC6B_PR	CFC6B Commercialisez-vous vous même des produits étrangers ?	discrète	numeric-1.0	1574	134	-
149	CFC6B_OR	CFC6B Si oui, Pays d'origine ?	discrète	numeric-2.0	139	1569	-
150	CFC7A1_P	CFC7A1 Par rapport à vos principaux concurrents et aux produit du pays sur le m	discrète	numeric-1.0	1574	134	-
151	CFC7B1_P	CFC7B1 Par rapport à vos principaux concurrents et aux produit de l'étranger su	discrète	numeric-1.0	1574	134	-
152	CFC7A2_P	CFC7A2 Par rapport à vos principaux concurrents et aux produit du pays sur le m	discrète	numeric-1.0	1574	134	-
153	CFC7B2_P	CFC7B2 Par rapport à vos principaux concurrents et aux produit de l'étranger su	discrète	numeric-1.0	1574	134	-
154	CFC7A3_Q	CFC7A3 Par rapport à vos principaux concurrents et aux produit du pays sur le m	discrète	numeric-1.0	1574	134	-
155	CFC7B3_Q	CFC7B3 Par rapport à vos principaux concurrents et aux produit de l'étranger su	discrète	numeric-1.0	1574	134	-
156	CFC7A4_E	CFC7A4 Par rapport à vos principaux concurrents et aux produit du pays sur le m	discrète	numeric-1.0	1574	134	-
157	CFC7B4_E	CFC7B4 Par rapport à vos principaux concurrents et aux produit de l'étranger su	discrète	numeric-1.0	1574	134	-

Fichier Base_Secteur_Informel							
#	Nom	Libellé	Type	Format	Valide	Non-valide	Question
158	CFC8A1	CFC8a1 Comment se situent vos prix par rapport à ceux de vos principaux concurr	discrète	numeric-1.0	1574	134	-
159	CFC8A2	CFC8a2 De combien de % en moyenne, vos prix varient par rapport à ceux des prin	continue	numeric-4.0	215	1493	-
160	CFC8B	CFC8b Pourquoi vos prix sont-ils supérieurs à ceux de ces grandes entreprises	discrète	numeric-1.0	49	1659	-
161	CFC8C	CFC8c Pourquoi vos prix sont-ils inférieurs à ceux de ces grandes entreprises	discrète	numeric-1.0	164	1544	-
162	CFC9	CFC9 Comment fixez-vous les prix de vos principaux produits ou de vos princi	discrète	numeric-1.0	1578	130	-
163	EIF2	EIF2 Avez-vous déjà demandé et reçu un prêt auprès d'une banque ou une institut	discrète	numeric-1.0	1578	130	-
164	EIF5	EIF5. Avec vos équipements actuels, pouvez-vous augmenter votre chiffre d'affair	discrète	numeric-1.0	1578	130	-
165	EIF3	EIF3. Au cours des 12 derniers mois, avez-vous emprunté de l'argent pour faire f	discrète	numeric-1.0	1578	130	-
166	EIF6	EIF6. Si Oui, de combien en % par rapport à la production actuelle (à son maximu	continue	numeric-3.0	294	1414	-
167	G1_P2	G1 Quelle est la principale raison qui vous a fait choisir le type de produit /	discrète	numeric-1.0	1578	130	-
168	G2	G2 Comment fixez-vous le niveau de votre production ?	discrète	numeric-1.0	1578	130	-
169	G3	G3 Comment vous comportez-vous avec vos clients (principalement) ?	discrète	numeric-1.0	1578	130	-
170	G4A_P2	G4A Avez-vous des problèmes ou difficultés dans les domaines d'approvisionnemen	discrète	numeric-1.0	1578	130	-
171	G4B_P2	G4B Avez-vous des problèmes ou difficultés dans les domaines d'écoulement de vo	discrète	numeric-1.0	1578	130	-
172	G4C_P2	G4C Avez-vous des problèmes ou difficultés dans les domaines de trésorerie (dif	discrète	numeric-1.0	1578	130	-
173	G4D_P2	G4D Avez-vous des problèmes ou difficultés dans les domaines de Trésorerie (cré	discrète	numeric-1.0	1578	130	-

Fichier Base_Secteur_Informel							
#	Nom	Libellé	Type	Format	Valide	Non-valide	Question
174	G4E	G4E Avez-vous des problèmes ou difficultés dans les domaines de manque de perso	discrète	numeric-1.0	1578	130	-
175	G4F	G4F Avez-vous des problèmes ou difficultés dans les domaines de manque de place	discrète	numeric-1.0	1578	130	-
176	G4G	G4G Avez-vous des problèmes ou difficultés dans les domaines de manque de capit	discrète	numeric-1.0	1578	130	-
177	G4H	G4H Avez-vous des problèmes ou difficultés dans les domaines de difficultés tec	discrète	numeric-1.0	1578	130	-
178	G4I	G4I Avez-vous des problèmes ou difficultés dans les domaines de difficulté d'or	discrète	numeric-1.0	1578	130	-
179	G4J	G4J Avez-vous des problèmes ou difficultés dans les domaines de manque de compé	discrète	numeric-1.0	1578	130	-
180	G4K	G4K Avez-vous des problèmes ou difficultés dans les domaines de trop de réglemen	discrète	numeric-1.0	1578	130	-
181	G4L	G4L Avez-vous des problèmes ou difficultés dans les domaines d'obsolescence des	discrète	numeric-1.0	1578	130	-
182	G4M	G4M Avez-vous des problèmes ou difficultés dans les domaines de problème d' éner	discrète	numeric-1.0	1578	130	-
183	G4N	G4N Avez-vous des problèmes ou difficultés dans les domaines de sécurité ?	discrète	numeric-1.0	1578	130	-
184	G4O	G4O Avez-vous des problèmes ou difficultés dans les domaines de Instabilité du	discrète	numeric-1.0	1578	130	-
185	G4T	G4T Avez-vous des problèmes ou difficultés autres?	discrète	numeric-1.0	1578	130	-
186	G4U	G4U Précisez si vous avez d'autres difficultés	discrète	numeric-1.0	1578	130	-
187	G5_A	G5_A Souhaiteriez-vous avoir des appuis dans les domaines de la formation techn	discrète	numeric-1.0	1578	130	-
188	G5_B	G5_B Souhaiteriez-vous avoir des appuis dans les domaines de la formation à l'o	discrète	numeric-1.0	1578	130	-

Fichier Base_Secteur_Informel							
#	Nom	Libellé	Type	Format	Valide	Non-valide	Question
189	G5_C	G5_C Souhaiteriez-vous avoir des appuis dans les domaines de l'assistance pour l	discrète	numeric-1.0	467	1241	-
190	G5_D	G5_D Souhaiteriez-vous avoir des appuis dans les domaines de l'accès à des machi	discrète	numeric-1.0	466	1242	-
191	G5_E	G5_E Souhaiteriez-vous avoir des appuis dans les domaines de l'Accès au crédit?	discrète	numeric-1.0	464	1244	-
192	G5_F	G5_F Souhaiteriez-vous avoir des appuis dans les domaines de l'Accès aux inform	discrète	numeric-1.0	463	1245	-
193	G5_G	G5_G Souhaiteriez-vous avoir des appuis dans les domaines de l'accès à des gros	discrète	numeric-1.0	463	1245	-
194	G5_H	G5_H Souhaiteriez-vous avoir des appuis dans les domaines de l'enregistrement d	discrète	numeric-1.0	463	1245	-
195	G5_I	G5_I Souhaiteriez-vous avoir des appuis dans les domaines de la publicité pour	discrète	numeric-1.0	462	1246	-
196	G5_J	G5_J Souhaiteriez-vous avoir d'autres appuis à précisez ?	discrète	numeric-1.0	462	1246	-
197	G5B	G5B Une association de professionnels ou d'appui pourrait-elle, à votre avis, v	discrète	numeric-1.0	462	1246	-
198	G5C	G5C Si oui, une association de quel type ?	discrète	numeric-1.0	291	1417	-
199	G5D	G5D Si non, pourquoi ?	discrète	numeric-1.0	1300	408	-
200	G6A	G6A Appartenez-vous à une organisation professionnelle de producteurs dans votr	discrète	numeric-1.0	1578	130	-
201	G6BA	G6BA Cette organisation vous aide-t-elle dans la formation technique?	discrète	numeric-1.0	86	1622	-
202	G6BB	G6BB Cette organisation vous aide-t-elle dans la Formation à l'organisation ou l	discrète	numeric-1.0	82	1626	-
203	G6BC	G6BC Cette organisation vous aide-t-elle dans l'assistance pour l'approvisionnement	discrète	numeric-1.0	82	1626	-
204	G6BD	G6BD Cette organisation vous aide-t-elle dans l'accès à des machines modernes?	discrète	numeric-1.0	81	1627	-

Fichier Base_Secteur_Informel							
#	Nom	Libellé	Type	Format	Valide	Non-valide	Question
205	G6BE	G6BE Cette organisation vous aide-t-elle dans l'Accès au crédit ?	discrète	numeric-1.0	81	1627	-
206	G6BF	G6BF Cette organisation vous aide-t-elle dans l'accès aux informations sur le m	discrète	numeric-1.0	81	1627	-
207	G6BG	G6BG Cette organisation vous aide-t-elle dans l'accès à des grosses commandes?	discrète	numeric-1.0	81	1627	-
208	G6BH	G6BH Cette organisation vous aide-t-elle dans les problèmes / liens avec l'admi	discrète	numeric-1.0	81	1627	-
209	G6BI	G6BI Cette organisation vous aide-t-elle dans les Litiges avec les concurrents?	discrète	numeric-1.0	80	1628	-
210	G6BJ	G6BJ Cette organisation vous aide-t-elle dans les problèmes de sécurité?	discrète	numeric-1.0	80	1628	-
211	G6BK	G6BK Autre Aide à précisez?	discrète	numeric-1.0	80	1628	-
212	G7	G7 Que feriez-vous en priorité si vous pouviez bénéficier d'un crédit pour votr	discrète	numeric-1.0	1578	130	-
213	G7A	G7A Précisez cette autre activité	discrète	numeric-3.0	45	1663	-
214	G8A	G8A Avez-vous déjà demandé des prêts auprès d'une banque pour votre activité ?	discrète	numeric-1.0	1578	130	-
215	G8B	G8B Si oui, auprès de quelle banque?	discrète	numeric-2.0	12	1696	-
216	G8C	G8C Avez-vous obtenu des prêts ?	discrète	numeric-1.0	12	1696	-
217	G8D	G8D Pour quelle raison principale, n'avez-vous pas demandé de prêts ?	discrète	numeric-1.0	1560	148	-
218	G9	G9 En dehors des banques, connaissez- vous des institutions de micro-crédit ?	discrète	numeric-1.0	1578	130	-
219	G10	G10 Si oui, comment en avez-vous eu connaissance ?	discrète	numeric-1.0	133	1575	-
220	G11A1	G11A1 Pouvez-vous donner le nom d'un institutions de micro-crédit dans votre qu	discrète	numeric-2.0	109	1599	-
221	G11A2	G11A2 Pouvez-vous donner la localisation d'un institutions de micro-crédit dans	discrète	numeric-1.0	108	1600	-
222	G11B1	G11B1 Pouvez-vous donner le nom d'un institutions de micro-crédit dans un quar	discrète	numeric-2.0	95	1613	-

Fichier Base_Secteur_Informel							
#	Nom	Libellé	Type	Format	Valide	Non-valide	Question
223	G11B2	G11B2 Pouvez-vous donner la localisation d'un institutions de micro-crédit dan	discrète	numeric-1.0	95	1613	-
224	G11C1	G11C1 Pouvez-vous donner le nom d'un institutions de micro-crédit ailleurs en v	discrète	numeric-2.0	82	1626	-
225	G11C2	G11C2 Pouvez-vous donner la localisation d'un institutions de micro-crédit aill	discrète	numeric-1.0	82	1626	-
226	G12A	G12A Connaissez-vous les services proposés par ces institutions de microcrédits	discrète	numeric-1.0	114	1594	-
227	G12B	G12B Si oui, connaissez-vous le type de crédits qu'elles proposent ?	discrète	numeric-1.0	34	1674	-
228	G12C	G12C Si oui, y (types de crédits) avez-vous eu recours ?	discrète	numeric-1.0	18	1690	-
229	G12D	G12D Si oui, avez-vous obtenu un crédit ?	discrète	numeric-1.0	9	1699	-
230	G13A	G13A Si oui, quel a été l'usage principal du crédit?	discrète	numeric-1.0	3	1705	-
231	G13B	G13B Le crédit a-t-il été obtenu au cours des douze derniers mois?	discrète	numeric-1.0	6	1702	-
232	G13CA	G13CA Ce crédit a t-il augmenté le volume de production de votre entreprise ?	discrète	numeric-1.0	3	1705	-
233	G13CB	G13CB Ce crédit a t-il diversifié de la production de votre entreprise ?	discrète	numeric-1.0	3	1705	-
234	G13CC	G13CC Ce crédit a t-il augmenté le volume des ventes de votre entreprise ?	discrète	numeric-1.0	3	1705	-
235	G13CD	G13CD Ce crédit a t-il amélioré la compétitivité/ rentabilité de votre entrepr	discrète	numeric-1.0	3	1705	-
236	G13CE	G13CE Ce crédit a t-il permis le recrutement de main-d'œuvre supplémentaire de	discrète	numeric-1.0	3	1705	-
237	G13CF	G13CF Ce crédit a t-il permis la réduction du temps (charge) de travail de votr	discrète	numeric-1.0	3	1705	-
238	G13CG	G13CG Ce crédit a t-il permis l'utilisation de moins de main-d'œuvre de votre e	discrète	numeric-1.0	3	1705	-
239	G13CH	G13CH Ce crédit a t-il permis le règlement des difficultés de trésorerie de vot	discrète	numeric-1.0	3	1705	-

Fichier Base_Secteur_Informel							
#	Nom	Libellé	Type	Format	Valide	Non-valide	Question
240	G13CI	G13CI Ce crédit a-t-il permis aucun véritable changement de votre entreprise	discrète	numeric-1.0	3	1705	-
241	G13CJ	G13CJ Autre impact du crédit sur votre entreprise à précisez	discrète	numeric-1.0	3	1705	-
242	G14	G14 Si la demande de crédit a été refusée, pour quelle raison?	discrète	numeric-1.0	5	1703	-
243	G15	G15 Si vous n'avez pas demandé de crédit, pour quelle raison ?	discrète	numeric-1.0	7	1701	-
244	G16	G16 En dehors des institutions précédemment évoquées (banques, institutions de	discrète	numeric-1.0	1576	132	-
245	G17	G17 Si oui, comment en avez-vous eu connaissance ?	discrète	numeric-1.0	33	1675	-
246	G18A	G18A Pouvez-vous donner le nom et la localisation des trois principales structur	discrète	numeric-1.0	33	1675	-
247	G18A1A	G18A1A Pouvez-vous donner le nom d'une structure d'appui dans ce quartier/vill	discrète	character-50	4	0	-
248	G18A1B	G18A1B Pouvez-vous donner la localisation d'une structure d'appui dans ce quart	discrète	numeric-1.0	4	1704	-
249	G18A2A	G18A2A Pouvez-vous donner le nom d'une structure d'appui dans un quartier/vill	discrète	character-50	3	0	-
250	G18A2B	G18A2B Pouvez-vous donner la localisation d'une structure d'appui dans un quart	discrète	numeric-1.0	3	1705	-
251	G18A3A	G18A3A Pouvez-vous donner le nom d'une structure d'appui en dehors de la ville	discrète	character-50	2	0	-
252	G18A3B	G18A3B Pouvez-vous donner la localisation d'une structure d'appui en dehors de	discrète	numeric-1.0	2	1706	-
253	G18B	G18B Avez-vous eu un contact avec une ou plusieurs de ces institutions / struc	discrète	numeric-1.0	3	1705	-
254	G18CA	G18CA Pouvez-vous donner le nom de la première institution / structure d'appui	discrète	character-50	1	0	-
255	G18CB	G18CB Pouvez-vous donner le nom de la deuxième institution / structure d'appui	discrète	character-50	0	0	-
256	G18CC	G18CC Pouvez-vous donner le nom de la troisième institution / structure d'appui	discrète	character-50	0	0	-

Fichier Base_Secteur_Informel							
#	Nom	Libellé	Type	Format	Valide	Non-valide	Question
257	G18DA1	G18DA1 Quel est le type de services demandés de la première institution / sturc	discrète	numeric-1.0	0	1708	-
258	G18DA2	G18DA2 Quelle est la réponse obtenue de la première institution / sturcture d'a	discrète	numeric-1.0	1	1707	-
259	G18DB1	G18DB1 Quel est le type de services demandés de la deuxième institution / sturc	discrète	numeric-1.0	0	1708	-
260	G18DB2	G18DB2 Quelle est la réponse obtenue de la deuxième institution / sturcture d'a	discrète	numeric-1.0	0	1708	-
261	G18DC1	G18DC1 Quel est le type de services demandés de la troisième institution / stur	discrète	numeric-1.0	0	1708	-
262	G18DC2	G18DC2 Quelle est la réponse obtenue de la troisième institution / sturcture d'	discrète	numeric-1.0	0	1708	-
263	G18EA1	G18EA1 Quelle est le degré de satisfaction de la demande de la première institut	discrète	numeric-1.0	1	1707	-
264	G18EA2	G18EA2 Quelle est la raison de l'éventuelle de l'insatisfaction de la première	discrète	numeric-1.0	0	1708	-
265	G18EB1	G18EB1 Quelle est le degré de satisfaction de la demande de la deuxième institu	discrète	numeric-1.0	0	1708	-
266	G18EB2	G18EB2 Quelle est la raison de l'éventuelle de l'insatisfaction de la deuxième	discrète	numeric-1.0	0	1708	-
267	G18EC1	G18EC1 Quelle est le degré de satisfaction de la demande de la troisième instit	discrète	numeric-1.0	0	1708	-
268	G18EC2	G18EC2 Quelle est la raison de l'éventuelle de l'insatisfaction de la troisième	discrète	numeric-1.0	0	1708	-
269	G19A	G19a Avez-vous l'intention d'accroître l'effectif du personnel ?	discrète	numeric-1.0	1578	130	-
270	G19B1H	G19B1H Si oui, de combien de salariés de sexe masculin ?	continue	numeric-2.0	162	1546	-
271	G19B1F	G19B1F Si oui, de combien de salariés de sexe féminin ?	discrète	numeric-2.0	159	1549	-
272	G19B1T	G19B1T Si oui, de combien de salariés au total ?	continue	numeric-2.0	159	1549	-
273	G19B2H	G19B2H Si oui, de combien de non salariés de sexe masculin ?	discrète	numeric-2.0	154	1554	-

Fichier Base_Secteur_Informel							
#	Nom	Libellé	Type	Format	Valide	Non-valide	Question
274	G19B2F	G19B2F Si oui, de combien de non salariés de sexe féminin ?	discrète	numeric-1.0	153	1555	-
275	G19B2T	G19B2T Si oui, de combien de non salariés au total ?	discrète	numeric-2.0	152	1556	-
276	G19B3H	G19B3H Si oui, de combien d'apprentis de sexe masculin ?	discrète	numeric-2.0	152	1556	-
277	G19B3F	G19B3F Si oui, de combien d'apprentis de sexe féminin ?	discrète	numeric-2.0	152	1556	-
278	G19B3T	G19B3T Si oui, de combien d'apprentis au total ?	discrète	numeric-2.0	152	1556	-
279	G19B4H	G19B4H Si oui, de combien d'aides familiaux de sexe masculin ?	discrète	numeric-1.0	152	1556	-
280	G19B4F	G19B4F Si oui, de combien d'aides familiaux de sexe féminin ?	continue	numeric-2.0	152	1556	-
281	G19B4T	G19B4T Si oui, de combien d'aides familiaux au total ?	continue	numeric-2.0	152	1556	-
282	G19BEH	G19BEH Si oui, de combien dans l'ensemble de sexe masculin ?	continue	numeric-2.0	151	1557	-
283	G19BEF	G19BEF Si oui, de combien dans l'ensemble de sexe féminin ?	discrète	numeric-2.0	151	1557	-
284	G19BET	G19BET Si oui, de combien dans l'ensemble au total ?	continue	numeric-2.0	151	1557	-
285	G19C	G19C Si vous devriez embaucher des salariés, qui choisiriez-vous en priorité	discrète	numeric-1.0	1575	133	-
286	G20	G20 En cas de réduction de la demande, quelle stratégie principale adopteriez-vous	discrète	numeric-1.0	1570	138	-
287	G21	G21 Quelle est la difficulté principale qui risque de faire disparaître votre é	discrète	numeric-2.0	1573	135	-
288	G22	G22 Quelle est la difficulté principale qui vous empêche de développer votre é	discrète	numeric-2.0	1573	135	-
289	G23A	G23A Pensez-vous qu'il y a un avenir pour un établissement tel que le vôtre ?	discrète	numeric-1.0	1576	132	-
290	G23B1	G23B1 Si Non, pensez-vous changer d'activité ?	discrète	numeric-1.0	504	1204	-
291	G23B2	G23B2 Si Oui, quelle activité ?	discrète	numeric-3.0	134	1574	-
292	G24A	G24A Souhaiteriez-vous que vos enfants continuent l'activité de votre établissem	discrète	numeric-1.0	1576	132	-
293	G24B	G24B Si oui, pourquoi ?	discrète	character-50	828	0	-

Fichier Base_Secteur_Informel							
#	Nom	Libellé	Type	Format	Valide	Non-valide	Question
294	G24C	G24C Si non, pourquoi ?	discrète	character-50	749	0	-
295	G25A	G25A Par rapport à l'année dernière votre bénéfice s'est amélioré, est resté s	discrète	numeric-1.0	1573	135	-
296	G25B	G25B Si votre bénéfice s'est amélioré, pourquoi ?	discrète	numeric-1.0	312	1396	-
297	G25C	G25C Si votre bénéfice a diminué, pour quelle raison?	discrète	numeric-1.0	566	1142	-
298	G26A	G26A Quelle nouvelle stratégie avez-vous adoptée depuis le début de l'année en	discrète	numeric-1.0	1566	142	-
299	G26B	G26B Depuis le début de l'année en cours,avez-vous:	discrète	numeric-1.0	1562	146	-
300	G27A	G27A Depuis le début de l'année en cours, le nombre de vos clients.	discrète	numeric-1.0	1570	138	-
301	G27B	G27B Depuis le début de l'année, avez-vous de nouveaux clients qui allaient ava	discrète	numeric-1.0	1569	139	-
302	G28	G28 Tenez-vous compte de l'évolution du coût de la vie pour fixer vos prix ?	discrète	numeric-1.0	1569	139	-
303	G29	G29 A votre avis, quelle est la meilleure façon de déterminer le prix des produ	discrète	numeric-1.0	1554	154	-
304	G30	G30 Avez-vous en projet d'enregistrer votre activité auprès de l'administration	discrète	numeric-1.0	1563	145	-
305	G31A	G31A Pour simplifier les démarches d'enregistrement, êtes-vous favorable au pri	discrète	numeric-1.0	1564	144	-
306	G31B	G31B Avez-vous déjà essayé d'enregistrer votre établissement au guichet unique	discrète	numeric-1.0	1569	139	-
307	G31C	G31C Si Oui sans succès, pourquoi cela n'a pas pu aboutir ?	discrète	numeric-1.0	15	1693	-
308	G31D	G31D . A votre avis, quel est le principal intérêt de se faire enregistrer ?	discrète	numeric-1.0	1567	141	-
309	G32A	G32A Seriez-vous favorable à la mise en place d'un impôt unique sur votre activ	discrète	numeric-1.0	1572	136	-
310	G32B	G32B L'impôt doit être payé par:	discrète	numeric-1.0	186	1522	-
311	G32C	G32C Combien accepteriez-vous de payer par mois ?	continue	numeric-7.0	177	1531	-
312	G33	G33 A votre avis, à quelle institution doit revenir l'impôt ?	discrète	numeric-1.0	175	1533	-

Fichier Base_Secteur_Informel							
#	Nom	Libellé	Type	Format	Valide	Non-valide	Question
313	G34	G34 Dans quel domaine en priorité doivent être dépensés les impôts reçus ?	discrète	numeric-1.0	174	1534	-
314	G35	G35 Seriez-vous prêt à payer des impôts sur votre activité ?	discrète	numeric-1.0	1578	130	-
315	H01	H1 Savez-vous ce qu'est la Sécurité Sociale ?	discrète	numeric-1.0	1578	130	-
316	H02	H2 Connaissez-vous la Caisse Nationale de la Sécurité Sociale (CNSS) ?	discrète	numeric-1.0	1578	130	-
317	H03A	H3A Que pensez-vous de son fonctionnement actuel ?	discrète	numeric-1.0	228	1480	-
318	H03B	H3B Pourquoi n'êtes-vous pas satisfait de son fonctionnement actuel ?	discrète	numeric-1.0	42	1666	-
319	H04	H4 Etes-vous personnellement favorable à la création d'un système de cotisation	discrète	numeric-1.0	1578	130	-
320	H05	H5 Quel doit être selon vous le statut d'un tel système de cotisation sociale et	discrète	numeric-1.0	398	1310	-
321	H06	H6 Quels seraient, selon vous, les atouts d'un tel système ?	discrète	numeric-1.0	386	1322	-
322	H07	H7 Pour un tel système de cotisation sociale et de protection, quel montant men	discrète	numeric-1.0	378	1330	-
323	H8A	H8a. Accident du travail	discrète	numeric-1.0	375	1333	-
324	H8B	H8b. Maladie professionnelle	discrète	numeric-1.0	375	1333	-
325	H8C	H8c. Vieillesse	discrète	numeric-1.0	375	1333	-
326	H8D	H8d. Invalidité	discrète	numeric-1.0	373	1335	-
327	H8E	H8e. Décès	discrète	numeric-1.0	371	1337	-
328	H8F	H8f. Allocation familiale	discrète	numeric-1.0	370	1338	-
329	H8G	H8g. Maternité	discrète	numeric-1.0	370	1338	-
330	H8H	H8h. Autres risque	discrète	numeric-1.0	366	1342	-
331	E1	E1. Avez-vous entendu parler de la protection de l'environnement ?	discrète	numeric-1.0	1578	130	-
332	E2	E2. La protection de l'environnement est-elle pour vous une préoccupation ?	discrète	numeric-1.0	1578	130	-
333	E3A	E3. Pensez-vous que vos activités contribuent aux problèmes de déboisement	discrète	numeric-1.0	1578	130	-
334	E3B	E3. Pensez-vous que vos activités contribuent aux problèmes de pollution de l'ai	discrète	numeric-1.0	1578	130	-

Fichier Base_Secteur_Informel							
#	Nom	Libellé	Type	Format	Valide	Non-valide	Question
335	E3C	E3. Pensez-vous que vos activités contribuent aux problèmes de pollution de l'eau	discrète	numeric-1.0	1578	130	-
336	E3D	E3. Pensez-vous que vos activités contribuent aux problèmes de disparition des espèces	discrète	numeric-1.0	1578	130	-
337	E3F	E3. Pensez-vous que vos activités contribuent aux problèmes d'Erosion du sol	discrète	numeric-1.0	1578	130	-
338	E3G	E3. Pensez-vous que vos activités contribuent aux problèmes de réchauffement climatique	discrète	numeric-1.0	1578	130	-
339	E4	E4. Avez-vous bénéficié d'une campagne de sensibilisation ou d'appui conseil pour	discrète	numeric-1.0	1578	130	-
340	E5A	E5. Privilégier les cultures moins consommatrices d'eau	discrète	numeric-1.0	1578	130	-
341	E5B	E5. Développer la forêt	discrète	numeric-1.0	1578	130	-
342	E5C	E5. Gérer rationnellement les forêts	discrète	numeric-1.0	1578	130	-
343	E5D	E5. Protéger les zones naturelles	discrète	numeric-1.0	1578	130	-
344	E5E	E5. Ralentir la production de viande	discrète	numeric-1.0	1578	130	-
345	E5F	E5. Limiter l'utilisation des pesticides dans l'agriculture	discrète	numeric-1.0	1578	130	-
346	E5G	E5. Limiter l'utilisation des engrais organiques	discrète	numeric-1.0	1578	130	-
347	E5H	E5. Développer les énergies renouvelables	discrète	numeric-1.0	1578	130	-
348	E5I	E5. Utiliser rationnellement l'énergie	discrète	numeric-1.0	1578	130	-
349	E5J	E5. Développer les transports en commun moins polluants	discrète	numeric-1.0	1578	130	-
350	E5K	E5. Payer la taxe carbone	discrète	numeric-1.0	1578	130	-
351	E5L	E5. Récupérer et traiter les éléments polluants	discrète	numeric-1.0	1578	130	-
352	E5M	E5. Généraliser le traitement des eaux usées	discrète	numeric-1.0	1578	130	-
353	E5N	E5. Interdire la vente des sachets plastiques d'emballage	discrète	numeric-1.0	1578	130	-
354	E5O	E5. Gestion rigoureuse des ordures et autres déchets	discrète	numeric-1.0	1578	130	-
355	cupi2	-	discrète	numeric-15.0	1634	74	-

Fichier Base_Secteur_Informel							
#	Nom	Libellé	Type	Format	Valide	Non-valide	Question
356	branch_p2	Branche activité dans le secteur informel	discrète	numeric-15.0	1633	75	-
357	select	-	discrète	numeric-15.0	1634	74	-
358	IDIND	Clé primaire individus	discrète	character-8	1634	0	-
359	NB_UPI	Nombre d'UPI identifiées	discrète	numeric-1.0	1634	74	-
360	EL_AP3	EL_AP3	discrète	numeric-1.0	0	1708	-
361	EL_AP6B	EL_AP6B	discrète	numeric-1.0	0	1708	-
362	EL_AP6D	EL_AP6D	discrète	numeric-1.0	0	1708	-
363	EL_AP6E	EL_AP6E	discrète	numeric-1.0	0	1708	-
364	EL_CUPI	EL_CUPI	discrète	numeric-1.0	1634	74	-
365	EL1_AS4	EL1_AS4	discrète	numeric-1.0	0	1708	-
366	EL1AS7B1	EL1AS7B1	discrète	numeric-1.0	0	1708	-
367	EL1AS7C	EL1AS7C	discrète	numeric-1.0	0	1708	-
368	EL1AS7D	EL1AS7D	discrète	numeric-1.0	0	1708	-
369	EL1CUI	EL1CUI	discrète	numeric-1.0	1634	74	-
370	EL2_ASA	EL2_AS4	discrète	numeric-1.0	0	1708	-
371	EL2ASB1	EL2AS7B1	discrète	numeric-1.0	0	1708	-
372	EL2AS7C	EL2AS7C	discrète	numeric-1.0	0	1708	-
373	EL2AS7D	EL2AS7D	discrète	numeric-1.0	0	1708	-
374	EL2CUI	EL2CUI	discrète	numeric-1.0	1634	74	-
375	AP1	AP1. Quel est le nom du métier, de la profession, du poste, de la tâche, de l'em	discrète	numeric-6.0	1634	74	-
376	AP2	AP2. Quelle est l'activité de l'entreprise dans laquelle vous exercez votre empl	discrète	numeric-4.0	1634	74	-
377	ACTIVITE_..	Nom de l'activité Principale	discrète	character-150	1634	0	-
378	DESCRIPT_..	Description de l'activité principale	discrète	character-150	1634	0	-
379	AP3	AP3. Quelle est votre catégorie socioprofessionnelle ?	discrète	numeric-2.0	1634	74	-
380	AP4	AP4. L'entreprise dans laquelle vous exercez votre emploi principal (ou que vous	discrète	numeric-1.0	1634	74	-
381	AP5	AP5. Combien de personnes au total travaillent dans cet établissement (y compri	discrète	numeric-1.0	1628	80	-
382	AP6A	AP6a. A quel régime fiscal cet établissement est-il assujetti?	discrète	numeric-1.0	1621	87	-
383	AP6BA	AP6b a) Registre de commerce	discrète	numeric-1.0	1621	87	-
384	AP6BB	AP6b b) NIF/NIFU	discrète	numeric-1.0	1621	87	-

Fichier Base_Secteur_Informel							
#	Nom	Libellé	Type	Format	Valide	Non-valide	Question
385	AP6BC	AP6b c) INPS/CNSS/INSS	discrète	numeric-1.0	1621	87	-
386	AP6CA	AP6c a) Registre de commerce	discrète	numeric-1.0	54	1654	-
387	AP6CB	AP6c b) NIF/NIFU	discrète	numeric-1.0	36	1672	-
388	AP6CC	AP6c c) INPS/CNSS/INSS	discrète	numeric-1.0	11	1697	-
389	AP6D	AP6d. Tenez-vous une comptabilité formelle?	discrète	numeric-1.0	1621	87	-
390	AP6E	AP6e. L'unité dans laquelle vous travaillez réalise-t-elle une activité de produ	discrète	numeric-1.0	1621	87	-
391	AP6F	AP6f. Au moment où vous avez commencé à diriger l'entreprise, combien de person	continue	numeric-2.0	1621	87	-
392	AS3S1	AS3. Quelle est l'activité de l'entreprise dans laquelle vous avez exercé chacu	discrète	numeric-4.0	161	1547	-
393	AS4AS1	AS4. Dans chacun de ces emplois secondaires, quelle est votre catégorie sociopr	discrète	numeric-1.0	156	1552	-
394	AS5AS1	AS5. L'entreprise dans laquelle vous avez exercé chacun de ces emplois seconda	discrète	numeric-1.0	156	1552	-
395	AS6AS1	AS6. Combien de personnes au total travaillent dans chacun de ces établissement	discrète	numeric-1.0	148	1560	-
396	AS7AAS1	AS7a. A quel régime fiscal chacun de ces établissements est-il assujetti? AS1	discrète	numeric-1.0	138	1570	-
397	AS7B1S1	AS7b. L'entreprise dans laquelle vous exercez votre emploi secondaire (ou que v	discrète	numeric-1.0	137	1571	-
398	AS7B2S1	AS7b. Si oui, disposez-vous d'une pièce justificative (RC)? AS1	discrète	numeric-1.0	28	1680	-
399	AS7B3S1	AS7b. L'entreprise dans laquelle vous exercez votre emploi secondaire (ou que	discrète	numeric-1.0	137	1571	-
400	AS7B4S1	AS7b. Si oui, disposez-vous d'une pièce justificative (NIF)? AS1	discrète	numeric-1.0	15	1693	-
401	AS7B5S1	AS7b. L'entreprise dans laquelle vous exercez votre emploi secondaire (ou que	discrète	numeric-1.0	137	1571	-
402	AS7B7S1	AS7b. Si oui, disposez-vous d'une pièce justificative (INSS)? AS1	discrète	numeric-1.0	10	1698	-
403	AS7CS1	AS7c. Tenez-vous une comptabilité ?AS1	discrète	numeric-1.0	137	1571	-

Fichier Base_Secteur_Informel							
#	Nom	Libellé	Type	Format	Valide	Non-valide	Question
404	AS7DS1	AS7d. L'unité dans laquelle vous travaillez réalise-t-elle une activité de produ	discrète	numeric-1.0	137	1571	-
405	AS3_BRAS2	AS3. Quelle est l'activité de l'entreprise dans laquelle vous avez exercé chacu	discrète	numeric-4.0	8	1700	-
406	AS4ASA2	AS4. Dans chacun de ces emplois secondaires, quelle est votre catégorie sociopr	discrète	numeric-1.0	8	1700	-
407	AS5S2	AS5. L'entreprise dans laquelle vous avez exercé chacun de ces emplois seconda	discrète	numeric-1.0	8	1700	-
408	AS6S2	AS6. Combien de personnes au total travaillent dans chacun de ces établissement	discrète	numeric-1.0	8	1700	-
409	AS7AS2	AS7a. A quel régime fiscal chacun de ces établissements est-il assujetti? AS2	discrète	numeric-1.0	0	1708	-
410	AS7B1S2	AS7b. L'entreprise dans laquelle vous exercez votre emploi secondaire (ou que	discrète	numeric-1.0	0	1708	-
411	AS7B2S2	AS7b. Si oui, disposez-vous d'une pièce justificative (RC)? AS2	discrète	numeric-1.0	0	1708	-
412	AS7B3S2	AS7b. L'entreprise dans laquelle vous exercez votre emploi secondaire (ou que	discrète	numeric-1.0	0	1708	-
413	AS7B4S2	AS7b. Si oui, disposez-vous d'une pièce justificative (NIF)? AS2	discrète	numeric-1.0	0	1708	-
414	AS7B5S2	AS7b. L'entreprise dans laquelle vous exercez votre emploi secondaire (ou que	discrète	numeric-1.0	0	1708	-
415	AS7B6S2	AS7b. Si oui, disposez-vous d'une pièce justificative (INSS)? AS2	discrète	numeric-1.0	0	1708	-
416	AS7CS2	AS7c. Tenez-vous une comptabilité ?AS2	discrète	numeric-1.0	0	1708	-
417	AS7DS2	AS7d. L'unité dans laquelle vous travaillez réalise-t-elle une activité de produ	discrète	numeric-1.0	0	1708	-
418	PAT	Population en âge de travailler de 15 ans et plus	discrète	numeric-8.0	1634	74	-
419	PAT1564	Population en âge de travailler de 15 à 64 ans	discrète	numeric-8.2	1524	184	-
420	popemp	Population en emploi âgée de 15 ans et plus	discrète	numeric-8.2	1620	88	-
421	sitac	Situation d'activité des personnes de 15 ans ou plus	discrète	numeric-8.2	1634	74	-
422	tpa	Taux de pluriactivité	continue	numeric-8.2	1620	88	-
423	error1	-	discrète	numeric-15.0	0	1708	-

Fichier Base_Secteur_Informel							
#	Nom	Libellé	Type	Format	Valide	Non-valide	Question
424	error2	-	discrète	numeric-15.0	76	1632	-
425	error3	-	discrète	numeric-15.0	0	1708	-
426	BRANCHE_AP	Branche activité en ap	discrète	numeric-15.0	1607	101	-
427	bran3x_ap	Secteur activité	discrète	numeric-15.0	1607	101	-
428	BRANCHE_..	Branche activité en AS1	discrète	numeric-15.0	128	1580	-
429	bran3x_as1	Secteur activité	discrète	numeric-15.0	128	1580	-
430	BRANCHE_..	Branche activité en AS2	discrète	numeric-15.0	8	1700	-
431	bran3x_as2	Secteur activité	discrète	numeric-15.0	8	1700	-
432	cupi1	-	discrète	numeric-15.0	1634	74	-
433	idem	Difference entre le fichier cupi emploi et le fichier secteur informel	discrète	numeric-15.0	1634	74	-
434	error4	-	discrète	numeric-15.0	0	1708	-
435	MO7_MOIS1	MO 7 : Comment a évolué l'effectif de la main d'œuvre dans votre établissement a	discrète	numeric-2.0	1579	129	-
436	MO7_MOIS2	MO 7 : Comment a évolué l'effectif de la main d'œuvre dans votre établissement a	discrète	numeric-2.0	1579	129	-
437	MO7_MOIS3	MO 7 : Comment a évolué l'effectif de la main d'œuvre dans votre établissement a	discrète	numeric-2.0	1579	129	-
438	MO7_MOIS4	MO 7 : Comment a évolué l'effectif de la main d'œuvre dans votre établissement a	discrète	numeric-2.0	1579	129	-
439	MO7_MOIS5	MO 7 : Comment a évolué l'effectif de la main d'œuvre dans votre établissement a	discrète	numeric-2.0	1579	129	-
440	MO7_MOIS6	MO 7 : Comment a évolué l'effectif de la main d'œuvre dans votre établissement a	discrète	numeric-2.0	1579	129	-
441	MO7_MOIS7	MO 7 : Comment a évolué l'effectif de la main d'œuvre dans votre établissement a	discrète	numeric-2.0	1579	129	-
442	MO7_MOIS8	MO 7 : Comment a évolué l'effectif de la main d'œuvre dans votre établissement a	discrète	numeric-2.0	1579	129	-
443	MO7_MOIS9	MO 7 : Comment a évolué l'effectif de la main d'œuvre dans votre établissement a	discrète	numeric-2.0	1579	129	-
444	MO7_MOIS10	MO 7 : Comment a évolué l'effectif de la main d'œuvre dans votre établissement a	discrète	numeric-2.0	1579	129	-
445	MO7_MOIS11	MO 7 : Comment a évolué l'effectif de la main d'œuvre dans votre établissement a	discrète	numeric-2.0	1579	129	-
446	MO7_MOIS12	MO 7 : Comment a évolué l'effectif de la main d'œuvre dans votre établissement a	continue	numeric-2.0	1579	129	-

Fichier Base_Secteur_Informel							
#	Nom	Libellé	Type	Format	Valide	Non-valide	Question
447	diff1	-	continue	numeric-15.0	1578	130	-
448	diff2	-	continue	numeric-15.0	1578	130	-
449	diff3	-	continue	numeric-15.0	1578	130	-
450	n1	-	discrète	numeric-15.0	0	1708	-
451	n2	-	discrète	numeric-15.0	0	1708	-
452	n3	-	discrète	numeric-15.0	0	1708	-
453	n4	-	discrète	numeric-15.0	0	1708	-
454	n5	-	discrète	numeric-15.0	0	1708	-
455	n6	-	discrète	numeric-15.0	0	1708	-
456	n7	-	discrète	numeric-15.0	0	1708	-
457	n8	-	discrète	numeric-15.0	0	1708	-
458	n9	-	discrète	numeric-15.0	0	1708	-
459	n10	-	discrète	numeric-15.0	0	1708	-
460	n11	-	discrète	numeric-15.0	0	1708	-
461	n12	-	discrète	numeric-15.0	0	1708	-
462	fixsal	Mode de fixation des salaires	discrète	numeric-15.0	93	1615	-
463	Effectif	-	discrète	numeric-1.0	1586	122	-
464	cup5f_rec	Principale source du capital au démarrage des activités de l'UPI	discrète	numeric-1.0	1586	122	-
465	mois	Mois de l'enquête	discrète	character-2	1634	0	-
466	nov16	Novembre 2016	discrète	numeric-15.0	41	1667	-
467	dec16	Décembre 2016	discrète	numeric-15.0	41	1667	-
468	jan17	Janvier 2017	discrète	numeric-15.0	41	1667	-
469	fev17	Février 2017	discrète	numeric-15.0	41	1667	-
470	mars17	Mars 2017	discrète	numeric-15.0	41	1667	-
471	avril17	Avril 2017	discrète	numeric-15.0	41	1667	-
472	mai17	Mai 2017	discrète	numeric-15.0	41	1667	-
473	juin17	Juin 2017	discrète	numeric-15.0	41	1667	-
474	juil17	Juillet 2017	discrète	numeric-15.0	41	1667	-
475	aout17	Août 2017	discrète	numeric-15.0	41	1667	-
476	sept17	Septembre 2017	discrète	numeric-15.0	41	1667	-
477	oct17	octobre 2017	discrète	numeric-15.0	41	1667	-
478	nov17	Novembre 2017	discrète	numeric-15.0	0	1708	-
479	fixe	% ayant un telephone fixe	continue	numeric-15.0	1161	547	-
480	mobile	% ayant un telephone mobile	continue	numeric-15.0	1335	373	-
481	ordinateur	% ayant un ordinateur	continue	numeric-15.0	1160	548	-
482	internet	% ayant une connexion internet	continue	numeric-15.0	1171	537	-

Fichier Base_Secteur_Informel							
#	Nom	Libellé	Type	Format	Valide	Non-valide	Question
483	sante	% ayant accès à un service de santé	continue	numeric-15.0	1252	456	-
484	poste	% ayant accès à un service de poste	continue	numeric-15.0	1219	489	-
485	eau	% ayant une eau courante	continue	numeric-15.0	1241	467	-
486	electric..	% ayant de l'électricité	continue	numeric-15.0	1229	479	-
487	latrines	% ayant un wc ou des latrines	continue	numeric-15.0	1226	482	-
488	syst_evac	% ayant accès à un système d'évacuation des déchets	continue	numeric-15.0	1254	454	-
489	industrie	% secteur Industrie	continue	numeric-15.0	1633	75	-
490	commerce	% secteur commerce	continue	numeric-15.0	1633	75	-
491	service	% secteur service	continue	numeric-15.0	1633	75	-
492	autorizat	% activités +/- connues de l'Etat	continue	numeric-15.0	1588	120	-
493	upiseul	% ayant créé seul leur UPI	continue	numeric-15.0	1587	121	-
494	pct_fcupi	% de femmes CUPi	continue	numeric-15.0	1634	74	-
495	pct_RC	% UPI avec RC	continue	numeric-15.0	1587	121	-
496	pct_NIF	% UPI avec NIF	continue	numeric-15.0	1587	121	-
497	pct_CNSS	% UPI avec N° Cnss	continue	numeric-15.0	1587	121	-
498	reg_adm	Situation de l'inscription dans les registres administratifs	discrète	numeric-1.0	1587	121	-
499	clientele	Manque de clientèle	continue	numeric-15.0	1578	130	-
500	acces_cr..	Difficultés d'accès au crédit	continue	numeric-15.0	1578	130	-
501	credit_c..	Crédit trop cher	continue	numeric-15.0	1578	130	-
502	tech_fab	Difficultés techniques de fabrication	continue	numeric-15.0	1578	130	-
503	manq equip	Manque de machine, d'équipements	continue	numeric-15.0	1578	130	-
504	obs equip	Obsolescence des équipements	continue	numeric-15.0	1578	130	-
505	energie	Problèmes d'énergie	continue	numeric-15.0	1578	130	-
506	appov_mat	Approvisionnement en matières premières	continue	numeric-15.0	1578	130	-
507	trop_reglm	Trop de réglementation, d'impôts et de taxes	continue	numeric-15.0	1578	130	-
508	manq_pers	Manque de personnel qualifié	continue	numeric-15.0	1578	130	-
509	inst_pers	Instabilité du personnel	continue	numeric-15.0	1578	130	-
510	diff_org	Difficultés d'organisation, de gestion	continue	numeric-15.0	1578	130	-
511	comp_gest	Manque de compétence en gestion	continue	numeric-15.0	1578	130	-
512	securite	Préoccupations diverses problème de sécurité	continue	numeric-15.0	1578	130	-

Fichier Base_Secteur_Informel							
#	Nom	Libellé	Type	Format	Valide	Non-valide	Question
513	FormOrg ..	Formation à l'organisation et aux comptes	continue	numeric-15.0	1578	130	-
514	AssistAp ..	Assistance pour l'approvisionnement	continue	numeric-15.0	467	1241	-
515	AppuiAcc ..	Accès au crédit	continue	numeric-15.0	464	1244	-
516	AccesInfo	Accès aux informations sur le marché	continue	numeric-15.0	463	1245	-
517	AccesCmde	Accès à de grosses commandes	continue	numeric-15.0	463	1245	-
518	Publicite	Publicité pour vos nouveaux produits	continue	numeric-15.0	462	1246	-
519	FormTech	Formation technique	continue	numeric-15.0	1578	130	-
520	AccesMac ..	Accès à des Machines modernes	continue	numeric-15.0	466	1242	-
521	Enrgistrm	Enregistrement de votre activité	continue	numeric-15.0	463	1245	-
522	BRANCHE_SI	Branche d'activité SI	discrète	numeric-15.0	39	1669	-
523	milieu_e ..	Strates de résidence	discrète	numeric-15.0	1634	74	-
524	VSTRATE	Strate	discrète	numeric-1.0	1634	74	-
525	M2	M2. Lien avec le chef de ménage	discrète	numeric-1.0	1634	74	-
526	M3	M3. Sexe	discrète	numeric-1.0	1634	74	-
527	M4	M4. Quel âge aviez-vous lors de votre dernier anniversaire?	continue	numeric-2.0	1634	74	-
528	M5	M5. Lieu de naissance	discrète	numeric-1.0	1634	74	-
529	M6	M6. Nationalité	discrète	numeric-2.0	1634	74	-
530	M7	M7. Présnce d'un ou de plusieurs handicaps	discrète	character-81	1630	0	-
531	M71	M7. Sans handicap	discrète	numeric-1.0	1629	79	-
532	M72	M7. Aveugle / malvoyant	discrète	numeric-1.0	1	1707	-
533	M73	M7. Sourd / malentendant	discrète	numeric-1.0	0	1708	-
534	M74	M7. Muet	discrète	numeric-1.0	0	1708	-
535	M75	M7. Infirmes membres inférieurs	discrète	numeric-1.0	0	1708	-
536	M76	M7. Infirmes membres supérieurs	discrète	numeric-1.0	0	1708	-
537	M77	M7. Malade mental	discrète	numeric-1.0	0	1708	-
538	M78	M7. Léproux	discrète	numeric-1.0	0	1708	-
539	M79	M7. Autre Handicap	discrète	numeric-1.0	0	1708	-
540	M8A	M8a. Au cours des 12 derniers. mois, durant combien de mois avez-vous vécu dans	discrète	numeric-1.0	1634	74	-
541	M8B	M8b. Si moins de 6 mois, pendant combien de mois	discrète	numeric-1.0	9	1699	-

Fichier Base_Secteur_Informel							
#	Nom	Libellé	Type	Format	Valide	Non-valide	Question
		comptez-vous rester dans le mén					
542	M9	M9. Avez-vous passé la nuit dernière dans le ménage?	discrète	numeric-1.0	1634	74	-
543	M10	M10. Depuis combien d'années vivez-vous dans cette région de manière continue?	continue	numeric-2.0	1570	138	-
544	M11	M11. Dans quelle région habitez-vous avant de venir ou de revenir dans cette ré	discrète	numeric-1.0	266	1442	-
545	M12	M12. Pourquoi êtes-vous venu ou revenu dans cette région?	discrète	numeric-1.0	260	1448	-
546	M13	M13. Avez-vous déjà été à l'école?	discrète	numeric-1.0	1634	74	-
547	M14	M14. Quel type d'école avez-vous fréquenté pour la dernière fois?	discrète	numeric-1.0	430	1278	-
548	M15	M15. Allez-vous actuellement à l'école (année scolaire 2016-2017)?	discrète	numeric-1.0	422	1286	-
549	M16A	M16a. Quel est votre niveau d'étude actuel?	discrète	numeric-1.0	33	1675	-
550	M16B	M16b. En quelle classe êtes-vous actuellement ? (Convertir en nombre d'année d'	discrète	numeric-2.0	31	1677	-
551	M17	M17. Pourquoi avez-vous arrêté vos études ?	discrète	numeric-2.0	388	1320	-
552	M18	M18. Aviez-vous fréquenté l'école au cours de l'année scolaire 2015-2016 ?	discrète	numeric-1.0	412	1296	-
553	M19A	M19a. Quel était votre niveau d'études ?	discrète	numeric-1.0	35	1673	-
554	M19B	M19b. En quelle classe étiez-vous ?	discrète	numeric-2.0	33	1675	-
555	M19C	M19c. Avez-vous été admis en classe supérieure ?	discrète	numeric-1.0	32	1676	-
556	M20A	M20a. Quel niveau d'enseignement avez-vous atteint (en rapport avec la dernière	discrète	numeric-1.0	379	1329	-
557	M20B	M20b. Quelle est votre dernière classe suivie avec succès ?	discrète	numeric-2.0	379	1329	-
558	M21	M21. Diplôme le plus élevé obtenu ?	discrète	numeric-2.0	410	1298	-
559	M22	M22. Pourquoi n'avez-vous pas été à l'école ?	discrète	numeric-2.0	1234	474	-

Fichier Base_Secteur_Informel							
#	Nom	Libellé	Type	Format	Valide	Non-valide	Question
560	M23	M23. Savez-vous lire et écrire une phrase dans l'une de ces langues suivantes?	discrète	character-54	1632	0	-
561	M23_NATI..	M23. National	discrète	numeric-1.0	1632	76	-
562	M23_FRAN..	M23. Français	discrète	numeric-1.0	91	1617	-
563	M23_PORT..	M23. Portugais	discrète	numeric-1.0	20	1688	-
564	M23_ANGL..	M23. Anglais	discrète	numeric-1.0	0	1708	-
565	M23_AUTRES	M23. Autre langue	discrète	numeric-1.0	0	1708	-
566	M24	M24. Quelle langue parlez-vous principalement à la maison?	discrète	numeric-1.0	1634	74	-
567	M25	M25. Situation matrimoniale	discrète	numeric-1.0	1633	75	-
568	FP0	Nom des personnes du ménage	discrète	character-255	0	0	-
569	fp00	Nom des personnes du ménage	discrète	character-198	0	0	-
570	FP1	FP1. Avez-vous suivi une formation ?	discrète	numeric-1.0	1634	74	-
571	FP2	FP2. Qui vous a formé ?	discrète	numeric-2.0	508	1200	-
572	FP3	FP3. Quel est le dernier type de formation avez-vous suivi ?	discrète	numeric-3.0	503	1205	-
573	FP4	FP4. Combien d'années a duré ou aura duré votre apprentissage (9 pour plus de 9)	discrète	numeric-1.0	500	1208	-
574	FP5	FP5. Quel type d'apprentissage avez-vous suivi pendant votre formation ?	discrète	numeric-1.0	76	1632	-
575	FP6	FP6. Votre formation est-elle en cours ou déjà achevée?	discrète	numeric-1.0	501	1207	-
576	FP7	FP7. Exercez-vous actuellement le métier que vous avez appris ?	discrète	numeric-1.0	472	1236	-
577	FP8	FP8. Pourquoi avez-vous changé de métier ?	discrète	numeric-1.0	15	1693	-
578	FP9	FP9. Pourquoi n'avez-vous pas encore ou pas du tout exercé le métier de base ?	discrète	numeric-1.0	341	1367	-
579	gage1	Groupe âges	discrète	numeric-1.0	1634	74	-
580	gage2	Groupe âges	discrète	numeric-1.0	1625	83	-
581	gage3	Groupe âges des jeunes	discrète	numeric-1.0	553	1155	-
582	nivinst	Niveau instruction	discrète	numeric-1.0	1634	74	-
583	technique	Type d'enseignement au secondaire	discrète	numeric-1.0	133	1575	-
584	diplome	Plus haut diplôme obtenu	discrète	numeric-1.0	1634	74	-
585	stat_mig	Statut migratoire	discrète	numeric-1.0	1634	74	-

Fichier Base_Secteur_Informel							
#	Nom	Libellé	Type	Format	Valide	Non-valide	Question
586	prof_mig	profil migratoire	discrète	numeric-1.0	1632	76	-
587	milieu	Milieu de résidence	discrète	numeric-11.0	1634	74	-
588	region	Code du découpage administratif	discrète	numeric-11.0	1634	74	-
589	weighSI	Ponderation secteur informel	continue	numeric-8.2	1634	74	-
590	sexecupi	Sexe	discrète	numeric-1.0	1634	74	-
591	agecupi	Age	continue	numeric-2.0	1634	74	-
592	sect_act_..	Secteur d'activité dans l'emploi antérieur	discrète	numeric-1.0	1633	75	-
593	typlocal	Type de local utilisé pour les activités (en %)	discrète	numeric-1.0	1590	118	-
594	gage1_rec	Groupes d'âges	discrète	numeric-1.0	1634	74	-
595	cup5b_rec	Année de création des UPI	discrète	numeric-1.0	1586	122	-
596	IN_STRATE	N° de la Strate	discrète	numeric-1.0	1708	0	-
597	CUP4A1	CUP4. L'unité de production que vous dirigez est-elle enregistrée ?	discrète	numeric-1.0	1587	121	-
598	CUP4A2	CUP4. L'unité de production que vous dirigez est-elle enregistrée ?	discrète	numeric-1.0	1587	121	-
599	CUP4A3	CUP4. L'unité de production que vous dirigez est-elle enregistrée ?	discrète	numeric-1.0	1587	121	-
600	CUP4B1	CUP4. Si non pourquoi	discrète	numeric-1.0	1560	148	-
601	CUP4B2	CUP4. Si non pourquoi	discrète	numeric-1.0	1555	153	-
602	CUP4B3	CUP4. Si non pourquoi	discrète	numeric-1.0	1554	154	-

Description des variables

Le jeu de données contient 1952 variable(s)

Fichier : Base_menage

strate: Strate

Information [Type= discrète] [Format=numeric] [Gamme= 1-8] [Manquant=*]

Statistiques [NP/ P] [Valide=6607 /-] [Non-valide=0 /-]

Valeur	Libellé	Enreg.	Pourcentage
1	AGADEZ	732	11.1%
2	DIFFA	696	10.5%
3	DOSSO	806	12.2%
4	MARADI	814	12.3%
5	TAHOUA	814	12.3%
6	TILLABERI	824	12.5%
7	ZINDER	847	12.8%
8	NIAMEY	1074	16.3%

Avertissement: Ces chiffres indiquent le nombre de cas identifiés dans le fichier de données. Ils ne peuvent pas être interprétés comme étant représentatifs de la population concernée.

hh1: Grappe (N°Séquentiel)

Information [Type= discrète] [Format=numeric] [Gamme= 1-625] [Manquant=*]

Statistiques [NP/ P] [Valide=6607 /-] [Non-valide=0 /-]

Valeur	Libellé	Enreg.	Pourcentage
1	Grappe 1	7	0.1%
2	Grappe 2	11	0.2%
3	Grappe 3	12	0.2%
4	Grappe 4	12	0.2%
5	Grappe 5	12	0.2%
6	Grappe 6	9	0.1%
7	Grappe 7	10	0.2%
8	Grappe 8	8	0.1%
9	Grappe 9	9	0.1%
10	Grappe 10	7	0.1%
11	Grappe 11	11	0.2%
12	Grappe 12	11	0.2%
13	Grappe 13	10	0.2%
14	Grappe 14	13	0.2%
15	Grappe 15	12	0.2%
16	Grappe 16	12	0.2%
17	Grappe 17	12	0.2%
18	Grappe 18	13	0.2%
19	Grappe 19	13	0.2%
20	Grappe 20	12	0.2%
21	Grappe 21	13	0.2%
22	Grappe 22	12	0.2%
23	Grappe 23	12	0.2%
24	Grappe 24	13	0.2%
25	Grappe 25	12	0.2%
26	Grappe 26	10	0.2%
27	Grappe 27	12	0.2%

Fichier : Base_menage

hh1: Grappe (N°Séquentiel)

Valeur	Libellé	Enreg.	Pourcentage
28	Grappe 28	12	0.2%
29	Grappe 29	11	0.2%
30	Grappe 30	10	0.2%
31	Grappe 31	11	0.2%
32	Grappe 32	7	0.1%
33	Grappe 33	8	0.1%
34	Grappe 34	12	0.2%
35	Grappe 35	10	0.2%
36	Grappe 36	10	0.2%
37	Grappe 37	12	0.2%
38	Grappe 38	11	0.2%
39	Grappe 39	3	0.0%
40	Grappe 40	12	0.2%
41	Grappe 41	9	0.1%
42	Grappe 42	11	0.2%
44	Grappe 44	9	0.1%
45	Grappe 45	9	0.1%
46	Grappe 46	8	0.1%
47	Grappe 47	12	0.2%
48	Grappe 48	11	0.2%
49	Grappe 49	0	
50	Grappe 50	11	0.2%
51	Grappe 51	12	0.2%
52	Grappe 52	7	0.1%
53	Grappe 53	0	
54	Grappe 54	10	0.2%
55	Grappe 55	12	0.2%
56	Grappe 56	12	0.2%
57	Grappe 57	12	0.2%
58	Grappe 58	12	0.2%
59	Grappe 59	11	0.2%
60	Grappe 60	12	0.2%
62	Grappe 62	12	0.2%
63	Grappe 63	12	0.2%
64	Grappe 64	12	0.2%
65	Grappe 65	11	0.2%
66	Grappe 66	10	0.2%
67	Grappe 67	0	
68	Grappe 68	12	0.2%
69	Grappe 69	11	0.2%
70	Grappe 70	6	0.1%
71	Grappe 71	12	0.2%
72	Grappe 72	8	0.1%

Fichier : Base_menage

hh1: Grappe (N°Séquentiel)

Valeur	Libellé	Enreg.	Pourcentage
73	Grappe 73	7	0.1%
75	Grappe 75	10	0.2%
76	Grappe 76	11	0.2%
77	Grappe 77	13	0.2%
78	Grappe 78	11	0.2%
79	Grappe 79	13	0.2%
80	Grappe 80	13	0.2%
81	Grappe 81	11	0.2%
82	Grappe 82	7	0.1%
83	Grappe 83	10	0.2%
84	Grappe 84	9	0.1%
85	Grappe 85	9	0.1%
86	Grappe 86	11	0.2%
87	Grappe 87	11	0.2%
88	Grappe 88	8	0.1%
89	Grappe 89	9	0.1%
90	Grappe 90	12	0.2%
94	Grappe 94	12	0.2%
95	Grappe 95	11	0.2%
96	Grappe 96	12	0.2%
97	Grappe 97	13	0.2%
98	Grappe 98	11	0.2%
99	Grappe 99	13	0.2%
100	Grappe 100	9	0.1%
101	Grappe 101	12	0.2%
102	Grappe 102	12	0.2%
103	Grappe 103	12	0.2%
104	Grappe 104	10	0.2%
105	Grappe 105	10	0.2%
106	Grappe 106	12	0.2%
107	Grappe 107	13	0.2%
108	Grappe 108	13	0.2%
109	Grappe 109	12	0.2%
110	Grappe 110	13	0.2%
111	Grappe 111	13	0.2%
112	Grappe 112	8	0.1%
113	Grappe 113	10	0.2%
114	Grappe 114	5	0.1%
115	Grappe 115	8	0.1%
116	Grappe 116	9	0.1%
117	Grappe 117	11	0.2%
118	Grappe 118	9	0.1%
119	Grappe 119	7	0.1%

Fichier : Base_menage

hh1: Grappe (N°Séquentiel)

Valeur	Libellé	Enreg.	Pourcentage
120	Grappe 120	13	0.2%
121	Grappe 121	4	0.1%
122	Grappe 122	12	0.2%
123	Grappe 123	10	0.2%
124	Grappe 124	11	0.2%
125	Grappe 125	9	0.1%
126	Grappe 126	6	0.1%
127	Grappe 127	11	0.2%
128	Grappe 128	9	0.1%
129	Grappe 129	2	0.0%
130	Grappe 130	10	0.2%
131	Grappe 131	10	0.2%
132	Grappe 132	11	0.2%
133	Grappe 133	9	0.1%
134	Grappe 134	6	0.1%
136	Grappe 136	11	0.2%
137	Grappe 137	12	0.2%
138	Grappe 138	12	0.2%
139	Grappe 139	10	0.2%
140	Grappe 140	13	0.2%
141	Grappe 141	5	0.1%
142	Grappe 142	8	0.1%
143	Grappe 143	9	0.1%
144	Grappe 144	11	0.2%
145	Grappe 145	8	0.1%
146	Grappe 146	10	0.2%
147	Grappe 147	9	0.1%
149	Grappe 149	7	0.1%
151	Grappe 151	9	0.1%
152	Grappe 152	9	0.1%
153	Grappe 153	0	
154	Grappe 154	9	0.1%
155	Grappe 155	12	0.2%
156	Grappe 156	11	0.2%
157	Grappe 157	12	0.2%
158	Grappe 158	10	0.2%
159	Grappe 159	11	0.2%
160	Grappe 160	12	0.2%
161	Grappe 161	10	0.2%
162	Grappe 162	10	0.2%
163	Grappe 163	10	0.2%
164	Grappe 164	10	0.2%
165	Grappe 165	11	0.2%

Fichier : Base_menage

hh1: Grappe (N°Séquentiel)

Valeur	Libellé	Enreg.	Pourcentage
166	Grappe 166	12	0.2%
167	Grappe 167	11	0.2%
168	Grappe 168	12	0.2%
169	Grappe 169	12	0.2%
170	Grappe 170	10	0.2%
171	Grappe 171	12	0.2%
172	Grappe 172	6	0.1%
173	Grappe 173	9	0.1%
174	Grappe 174	7	0.1%
175	Grappe 175	11	0.2%
176	Grappe 176	11	0.2%
177	Grappe 177	11	0.2%
178	Grappe 178	11	0.2%
179	Grappe 179	12	0.2%
180	Grappe 180	12	0.2%
181	Grappe 181	12	0.2%
182	Grappe 182	11	0.2%
183	Grappe 183	11	0.2%
184	Grappe 184	11	0.2%
185	Grappe 185	10	0.2%
186	Grappe 186	11	0.2%
187	Grappe 187	10	0.2%
188	Grappe 188	12	0.2%
189	Grappe 189	11	0.2%
190	Grappe 190	12	0.2%
191	Grappe 191	12	0.2%
192	Grappe 192	12	0.2%
193	Grappe 193	12	0.2%
194	Grappe 194	11	0.2%
195	Grappe 195	12	0.2%
196	Grappe 196	12	0.2%
197	Grappe 197	10	0.2%
198	Grappe 198	8	0.1%
199	Grappe 199	12	0.2%
200	Grappe 200	11	0.2%
201	Grappe 201	10	0.2%
202	Grappe 202	12	0.2%
203	Grappe 203	11	0.2%
204	Grappe 204	12	0.2%
205	Grappe 205	12	0.2%
206	Grappe 206	10	0.2%
207	Grappe 207	12	0.2%
208	Grappe 208	10	0.2%

Fichier : Base_menage

hh1: Grappe (N°Séquentiel)

Valeur	Libellé	Enreg.	Pourcentage
209	Grappe 209	10	0.2%
210	Grappe 210	11	0.2%
211	Grappe 211	12	0.2%
212	Grappe 212	11	0.2%
213	Grappe 213	11	0.2%
214	Grappe 214	12	0.2%
215	Grappe 215	11	0.2%
216	Grappe 216	10	0.2%
217	Grappe 217	10	0.2%
218	Grappe 218	12	0.2%
219	Grappe 219	11	0.2%
220	Grappe 220	12	0.2%
221	Grappe 221	10	0.2%
222	Grappe 222	12	0.2%
223	Grappe 223	12	0.2%
224	Grappe 224	10	0.2%
225	Grappe 225	12	0.2%
226	Grappe 226	10	0.2%
227	Grappe 227	9	0.1%
228	Grappe 228	10	0.2%
229	Grappe 229	11	0.2%
230	Grappe 230	12	0.2%
231	Grappe 231	11	0.2%
232	Grappe 232	9	0.1%
233	Grappe 233	11	0.2%
234	Grappe 234	8	0.1%
235	Grappe 235	9	0.1%
236	Grappe 236	12	0.2%
237	Grappe 237	12	0.2%
238	Grappe 238	10	0.2%
239	Grappe 239	12	0.2%
240	Grappe 240	11	0.2%
241	Grappe 241	12	0.2%
242	Grappe 242	12	0.2%
243	Grappe 243	12	0.2%
244	Grappe 244	12	0.2%
245	Grappe 245	12	0.2%
246	Grappe 246	12	0.2%
247	Grappe 247	10	0.2%
248	Grappe 248	11	0.2%
249	Grappe 249	10	0.2%
250	Grappe 250	12	0.2%
251	Grappe 251	10	0.2%

Fichier : Base_menage

hh1: Grappe (N°Séquentiel)

Valeur	Libellé	Enreg.	Pourcentage
252	Grappe 252	10	0.2%
253	Grappe 253	12	0.2%
254	Grappe 254	11	0.2%
255	Grappe 255	11	0.2%
256	Grappe 256	11	0.2%
257	Grappe 257	12	0.2%
258	Grappe 258	12	0.2%
259	Grappe 259	11	0.2%
260	Grappe 260	11	0.2%
261	Grappe 261	9	0.1%
262	Grappe 262	11	0.2%
263	Grappe 263	10	0.2%
264	Grappe 264	11	0.2%
265	Grappe 265	11	0.2%
266	Grappe 266	12	0.2%
267	Grappe 267	9	0.1%
268	Grappe 268	9	0.1%
269	Grappe 269	12	0.2%
270	Grappe 270	12	0.2%
271	Grappe 271	10	0.2%
272	Grappe 272	11	0.2%
273	Grappe 273	12	0.2%
274	Grappe 274	12	0.2%
275	Grappe 275	9	0.1%
276	Grappe 276	11	0.2%
277	Grappe 277	12	0.2%
278	Grappe 278	11	0.2%
279	Grappe 279	12	0.2%
280	Grappe 280	11	0.2%
281	Grappe 281	11	0.2%
282	Grappe 282	1	0.0%
283	Grappe 283	12	0.2%
284	Grappe 284	12	0.2%
285	Grappe 285	12	0.2%
286	Grappe 286	12	0.2%
287	Grappe 287	12	0.2%
288	Grappe 288	12	0.2%
289	Grappe 289	12	0.2%
290	Grappe 290	11	0.2%
291	Grappe 291	12	0.2%
292	Grappe 292	11	0.2%
293	Grappe 293	12	0.2%
294	Grappe 294	12	0.2%

Fichier : Base_menage

hh1: Grappe (N°Séquentiel)

Valeur	Libellé	Enreg.	Pourcentage
295	Grappe 295	12	0.2%
296	Grappe 296	10	0.2%
297	Grappe 297	10	0.2%
298	Grappe 298	10	0.2%
299	Grappe 299	10	0.2%
300	Grappe 300	8	0.1%
301	Grappe 301	12	0.2%
302	Grappe 302	11	0.2%
303	Grappe 303	13	0.2%
304	Grappe 304	12	0.2%
306	Grappe 306	13	0.2%
307	Grappe 307	10	0.2%
308	Grappe 308	10	0.2%
309	Grappe 309	11	0.2%
310	Grappe 310	13	0.2%
311	Grappe 311	12	0.2%
312	Grappe 312	11	0.2%
313	Grappe 313	12	0.2%
314	Grappe 314	13	0.2%
315	Grappe 315	12	0.2%
316	Grappe 316	13	0.2%
317	Grappe 317	11	0.2%
318	Grappe 318	12	0.2%
319	Grappe 319	13	0.2%
320	Grappe 320	11	0.2%
321	Grappe 321	13	0.2%
322	Grappe 322	10	0.2%
323	Grappe 323	13	0.2%
324	Grappe 324	13	0.2%
325	Grappe 325	13	0.2%
326	Grappe 326	12	0.2%
327	Grappe 327	12	0.2%
328	Grappe 328	12	0.2%
329	Grappe 329	11	0.2%
330	Grappe 330	10	0.2%
331	Grappe 331	10	0.2%
332	Grappe 332	12	0.2%
333	Grappe 333	8	0.1%
334	Grappe 334	12	0.2%
335	Grappe 335	10	0.2%
336	Grappe 336	9	0.1%
337	Grappe 337	12	0.2%
338	Grappe 338	12	0.2%

Fichier : Base_menage

hh1: Grappe (N°Séquentiel)

Valeur	Libellé	Enreg.	Pourcentage
339	Grappe 339	12	0.2%
340	Grappe 340	10	0.2%
341	Grappe 341	12	0.2%
342	Grappe 342	10	0.2%
343	Grappe 343	10	0.2%
344	Grappe 344	10	0.2%
345	Grappe 345	10	0.2%
346	Grappe 346	12	0.2%
347	Grappe 347	10	0.2%
348	Grappe 348	10	0.2%
349	Grappe 349	9	0.1%
350	Grappe 350	10	0.2%
351	Grappe 351	11	0.2%
352	Grappe 352	12	0.2%
353	Grappe 353	11	0.2%
354	Grappe 354	10	0.2%
355	Grappe 355	9	0.1%
356	Grappe 356	10	0.2%
357	Grappe 357	12	0.2%
358	Grappe 358	10	0.2%
359	Grappe 359	12	0.2%
360	Grappe 360	12	0.2%
361	Grappe 361	10	0.2%
362	Grappe 362	11	0.2%
363	Grappe 363	9	0.1%
364	Grappe 364	12	0.2%
365	Grappe 365	12	0.2%
366	Grappe 366	11	0.2%
367	Grappe 367	12	0.2%
368	Grappe 368	11	0.2%
369	Grappe 369	10	0.2%
371	Grappe 371	11	0.2%
372	Grappe 372	11	0.2%
373	Grappe 373	11	0.2%
374	Grappe 374	10	0.2%
375	Grappe 375	10	0.2%
376	Grappe 376	13	0.2%
377	Grappe 377	11	0.2%
378	Grappe 378	12	0.2%
379	Grappe 379	9	0.1%
380	Grappe 380	13	0.2%
381	Grappe 381	13	0.2%
382	Grappe 382	13	0.2%

Fichier : Base_menage

hh1: Grappe (N°Séquentiel)

Valeur	Libellé	Enreg.	Pourcentage
383	Grappe 383	11	0.2%
384	Grappe 384	12	0.2%
385	Grappe 385	0	
386	Grappe 386	10	0.2%
387	Grappe 387	13	0.2%
388	Grappe 388	12	0.2%
389	Grappe 389	12	0.2%
390	Grappe 390	11	0.2%
391	Grappe 391	10	0.2%
392	Grappe 392	12	0.2%
393	Grappe 393	12	0.2%
394	Grappe 394	12	0.2%
395	Grappe 395	12	0.2%
396	Grappe 396	12	0.2%
397	Grappe 397	12	0.2%
398	Grappe 398	10	0.2%
399	Grappe 399	12	0.2%
400	Grappe 400	12	0.2%
401	Grappe 401	11	0.2%
402	Grappe 402	11	0.2%
403	Grappe 403	9	0.1%
404	Grappe 404	10	0.2%
405	Grappe 405	12	0.2%
406	Grappe 406	12	0.2%
407	Grappe 407	9	0.1%
408	Grappe 408	10	0.2%
409	Grappe 409	10	0.2%
410	Grappe 410	12	0.2%
411	Grappe 411	10	0.2%
412	Grappe 412	12	0.2%
413	Grappe 413	12	0.2%
414	Grappe 414	11	0.2%
415	Grappe 415	12	0.2%
416	Grappe 416	11	0.2%
417	Grappe 417	12	0.2%
418	Grappe 418	11	0.2%
419	Grappe 419	10	0.2%
420	Grappe 420	12	0.2%
421	Grappe 421	12	0.2%
422	Grappe 422	12	0.2%
423	Grappe 423	12	0.2%
424	Grappe 424	10	0.2%
425	Grappe 425	11	0.2%

Fichier : Base_menage

hh1: Grappe (N°Séquentiel)

Valeur	Libellé	Enreg.	Pourcentage
426	Grappe 426	11	0.2%
427	Grappe 427	12	0.2%
428	Grappe 428	11	0.2%
429	Grappe 429	12	0.2%
430	Grappe 430	11	0.2%
431	Grappe 431	12	0.2%
432	Grappe 432	12	0.2%
433	Grappe 433	12	0.2%
434	Grappe 434	11	0.2%
435	Grappe 435	12	0.2%
436	Grappe 436	11	0.2%
437	Grappe 437	12	0.2%
438	Grappe 438	12	0.2%
439	Grappe 439	12	0.2%
440	Grappe 440	12	0.2%
441	Grappe 441	12	0.2%
442	Grappe 442	12	0.2%
443	Grappe 443	12	0.2%
445	Grappe 445	12	0.2%
446	Grappe 446	10	0.2%
447	Grappe 447	11	0.2%
448	Grappe 448	11	0.2%
449	Grappe 449	12	0.2%
450	Grappe 450	0	
451	Grappe 451	10	0.2%
452	Grappe 452	11	0.2%
453	Grappe 453	12	0.2%
454	Grappe 454	12	0.2%
455	Grappe 455	8	0.1%
456	Grappe 456	8	0.1%
457	Grappe 457	12	0.2%
458	Grappe 458	12	0.2%
459	Grappe 459	12	0.2%
460	Grappe 460	12	0.2%
461	Grappe 461	12	0.2%
462	Grappe 462	11	0.2%
463	Grappe 463	12	0.2%
464	Grappe 464	11	0.2%
465	Grappe 465	12	0.2%
466	Grappe 466	11	0.2%
467	Grappe 467	12	0.2%
468	Grappe 468	12	0.2%
469	Grappe 469	12	0.2%

Fichier : Base_menage

hh1: Grappe (N°Séquentiel)

Valeur	Libellé	Enreg.	Pourcentage
470	Grappe 470	11	0.2%
471	Grappe 471	12	0.2%
472	Grappe 472	12	0.2%
473	Grappe 473	11	0.2%
474	Grappe 474	11	0.2%
475	Grappe 475	12	0.2%
476	Grappe 476	12	0.2%
477	Grappe 477	12	0.2%
478	Grappe 478	9	0.1%
479	Grappe 479	10	0.2%
480	Grappe 480	12	0.2%
481	Grappe 481	12	0.2%
482	Grappe 482	10	0.2%
483	Grappe 483	12	0.2%
484	Grappe 484	12	0.2%
485	Grappe 485	11	0.2%
486	Grappe 486	12	0.2%
487	Grappe 487	8	0.1%
488	Grappe 488	12	0.2%
489	Grappe 489	12	0.2%
490	Grappe 490	12	0.2%
491	Grappe 491	11	0.2%
492	Grappe 492	11	0.2%
493	Grappe 493	12	0.2%
494	Grappe 494	12	0.2%
495	Grappe 495	12	0.2%
496	Grappe 496	12	0.2%
497	Grappe 497	11	0.2%
498	Grappe 498	12	0.2%
499	Grappe 499	10	0.2%
500	Grappe 500	11	0.2%
501	Grappe 501	11	0.2%
502	Grappe 502	12	0.2%
503	Grappe 503	10	0.2%
504	Grappe 504	10	0.2%
505	Grappe 505	11	0.2%
506	Grappe 506	12	0.2%
507	Grappe 507	10	0.2%
508	Grappe 508	12	0.2%
509	Grappe 509	12	0.2%
510	Grappe 510	12	0.2%
511	Grappe 511	12	0.2%
512	Grappe 512	11	0.2%

Fichier : Base_menage

hh1: Grappe (N°Séquentiel)

Valeur	Libellé	Enreg.	Pourcentage
513	Grappe 513	11	0.2%
514	Grappe 514	12	0.2%
515	Grappe 515	12	0.2%
516	Grappe 516	12	0.2%
517	Grappe 517	10	0.2%
518	Grappe 518	12	0.2%
519	Grappe 519	12	0.2%
520	Grappe 520	10	0.2%
521	Grappe 521	10	0.2%
522	Grappe 522	12	0.2%
523	Grappe 523	10	0.2%
524	Grappe 524	12	0.2%
525	Grappe 525	12	0.2%
526	Grappe 526	12	0.2%
527	Grappe 527	12	0.2%
528	Grappe 528	11	0.2%
529	Grappe 529	11	0.2%
530	Grappe 530	11	0.2%
531	Grappe 531	12	0.2%
532	Grappe 532	9	0.1%
533	Grappe 533	10	0.2%
534	Grappe 534	5	0.1%
535	Grappe 535	10	0.2%
536	Grappe 536	10	0.2%
537	Grappe 537	10	0.2%
538	Grappe 538	7	0.1%
539	Grappe 539	10	0.2%
540	Grappe 540	11	0.2%
541	Grappe 541	8	0.1%
542	Grappe 542	10	0.2%
543	Grappe 543	11	0.2%
544	Grappe 544	11	0.2%
545	Grappe 545	11	0.2%
546	Grappe 546	9	0.1%
547	Grappe 547	9	0.1%
548	Grappe 548	9	0.1%
549	Grappe 549	9	0.1%
550	Grappe 550	12	0.2%
551	Grappe 551	11	0.2%
552	Grappe 552	12	0.2%
553	Grappe 553	9	0.1%
554	Grappe 554	10	0.2%
555	Grappe 555	11	0.2%

Fichier : Base_menage

hh1: Grappe (N°Séquentiel)

Valeur	Libellé	Enreg.	Pourcentage
556	Grappe 556	11	0.2%
557	Grappe 557	12	0.2%
558	Grappe 558	12	0.2%
559	Grappe 559	10	0.2%
560	Grappe 560	12	0.2%
561	Grappe 561	11	0.2%
562	Grappe 562	12	0.2%
563	Grappe 563	10	0.2%
564	Grappe 564	11	0.2%
565	Grappe 565	11	0.2%
566	Grappe 566	11	0.2%
567	Grappe 567	12	0.2%
568	Grappe 568	12	0.2%
569	Grappe 569	12	0.2%
570	Grappe 570	12	0.2%
571	Grappe 571	12	0.2%
572	Grappe 572	12	0.2%
573	Grappe 573	12	0.2%
574	Grappe 574	12	0.2%
575	Grappe 575	12	0.2%
576	Grappe 576	12	0.2%
577	Grappe 577	12	0.2%
578	Grappe 578	10	0.2%
579	Grappe 579	12	0.2%
580	Grappe 580	12	0.2%
581	Grappe 581	12	0.2%
582	Grappe 582	12	0.2%
583	Grappe 583	12	0.2%
584	Grappe 584	12	0.2%
585	Grappe 585	11	0.2%
586	Grappe 586	10	0.2%
587	Grappe 587	12	0.2%
588	Grappe 588	12	0.2%
589	Grappe 589	12	0.2%
590	Grappe 590	11	0.2%
591	Grappe 591	10	0.2%
592	Grappe 592	12	0.2%
593	Grappe 593	12	0.2%
594	Grappe 594	12	0.2%
595	Grappe 595	12	0.2%
596	Grappe 596	12	0.2%
597	Grappe 597	12	0.2%
598	Grappe 598	12	0.2%

Fichier : Base_menage

hh1: Grappe (N°Séquentiel)

Valeur	Libellé	Enreg.	Pourcentage
599	Grappe 599	12	<div></div> 0.2%
600	Grappe 600	12	<div></div> 0.2%
601	Grappe 601	12	<div></div> 0.2%
602	Grappe 602	12	<div></div> 0.2%
603	Grappe 603	0	
604	Grappe 604	0	
605	Grappe 605	9	<div></div> 0.1%
606	Grappe 606	10	<div></div> 0.2%
607	Grappe 607	9	<div></div> 0.1%
608	Grappe 608	9	<div></div> 0.1%
609	Grappe 609	9	<div></div> 0.1%
610	Grappe 610	11	<div></div> 0.2%
611	Grappe 611	11	<div></div> 0.2%
612	Grappe 612	10	<div></div> 0.2%
613	Grappe 613	10	<div></div> 0.2%
614	Grappe 614	8	<div></div> 0.1%
615	Grappe 615	12	<div></div> 0.2%
616	Grappe 616	12	<div></div> 0.2%
617	Grappe 617	11	<div></div> 0.2%
618	Grappe 618	11	<div></div> 0.2%
619	Grappe 619	12	<div></div> 0.2%
620	Grappe 620	12	<div></div> 0.2%
621	Grappe 621	12	<div></div> 0.2%
622	Grappe 622	12	<div></div> 0.2%
623	Grappe 623	10	<div></div> 0.2%
624	Grappe 624	12	<div></div> 0.2%
625	Grappe 625	12	<div></div> 0.2%

Avertissement: Ces chiffres indiquent le nombre de cas identifiés dans le fichier de données. Ils ne peuvent pas être interprétés comme étant représentatifs de la population concernée.

hh2: N° ménage

Information		[Type= discrète] [Format=numeric] [Gamme= 1-69] [Manquant=*]	
Statistiques [NP/ P]		[Valide=6607 /-] [Non-valide=0 /-]	
Valeur	Libellé	Enreg.	Pourcentage
1	Ménage 1	513	<div></div> 7.8%
2	Ménage 2	530	<div></div> 8.0%
3	Ménage 3	540	<div></div> 8.2%
4	Ménage 4	561	<div></div> 8.5%
5	Ménage 5	556	<div></div> 8.4%
6	Ménage 6	546	<div></div> 8.3%
7	Ménage 7	563	<div></div> 8.5%
8	Ménage 8	559	<div></div> 8.5%
9	Ménage 9	558	<div></div> 8.4%
10	Ménage 10	551	<div></div> 8.3%
11	Ménage 11	515	<div></div> 7.8%

Fichier : Base_menage

hh2: N° ménage

Valeur	Libellé	Enreg.	Pourcentage
12	Ménage 12	511	<div></div> 7.7%
13	Ménage 13	101	<div></div> 1.5%
14		2	0.0%
69		1	0.0%

Avertissement: Ces chiffres indiquent le nombre de cas identifiés dans le fichier de données. Ils ne peuvent pas être interprétés comme étant représentatifs de la population concernée.

MILIEU: Milieu de résidence

Information	[Type= discrète] [Format=numeric] [Gamme= 1-2] [Manquant=*]
Statistiques [NP/ P]	[Valide=6607 /-] [Non-valide=0 /-]

Valeur	Libellé	Enreg.	Pourcentage
1	Urbain	1930	<div></div> 29.2%
2	Rural	4677	<div></div> 70.8%

Avertissement: Ces chiffres indiquent le nombre de cas identifiés dans le fichier de données. Ils ne peuvent pas être interprétés comme étant représentatifs de la population concernée.

NB_MEMBR: Nombre de membres du menage

Information	[Type= discrète] [Format=numeric] [Manquant=*]
Statistiques [NP/ P]	[Valide=0 /-] [Non-valide=6607 /-]

Valeur	Libellé	Enreg.	Pourcentage
Sysmiss		6607	

Avertissement: Ces chiffres indiquent le nombre de cas identifiés dans le fichier de données. Ils ne peuvent pas être interprétés comme étant représentatifs de la population concernée.

NB_VISIT: Nombre de visiteurs

Information	[Type= discrète] [Format=numeric] [Gamme= 0-0] [Manquant=*]
Statistiques [NP/ P]	[Valide=6595 /-] [Non-valide=12 /-]

Valeur	Libellé	Enreg.	Pourcentage
0		6595	<div></div> 100.0%
Sysmiss		12	

Avertissement: Ces chiffres indiquent le nombre de cas identifiés dans le fichier de données. Ils ne peuvent pas être interprétés comme étant représentatifs de la population concernée.

NB_IND10: Individus de 10 ans ou plus

Information	[Type= continue] [Format=numeric] [Gamme= 1-22] [Manquant=*]
Statistiques [NP/ P]	[Valide=6595 /-] [Non-valide=12 /-] [Moyenne=3.4 /-] [Ecart type=2.011 /-]

ELIGIBLES: Nombre de personnes éligibles

Information	[Type= continue] [Format=numeric] [Gamme= 1-22] [Manquant=*]
Statistiques [NP/ P]	[Valide=6595 /-] [Non-valide=12 /-] [Moyenne=3.364 /-] [Ecart type=1.984 /-]

NOM_CM: Nom et prenom(s) du chef de ménage

Information	[Type= discrète] [Format=character] [Manquant=*]
Statistiques [NP/ P]	[Valide=6607 /-] [Non-valide=0 /-]

nom_c1: Nom et prenom(s) du chef de ménage

Information	[Type= discrète] [Format=character] [Manquant=*]
Statistiques [NP/ P]	[Valide=0 /-] [Non-valide=0 /-]

ADRESSE: Adresse

Information	[Type= discrète] [Format=character] [Manquant=*]
-------------	--

Fichier : Base_menage			
# ADRESSE: Adresse			
Statistiques [NP/ P]	[Valide=6607 /-] [Non-valide=0 /-]		
# adres0: Adresse			
Information	[Type= discrète] [Format=character] [Manquant=*]		
Statistiques [NP/ P]	[Valide=0 /-] [Non-valide=0 /-]		
# adres1: Adresse			
Information	[Type= discrète] [Format=character] [Manquant=*]		
Statistiques [NP/ P]	[Valide=0 /-] [Non-valide=0 /-]		
# adres2: Adresse			
Information	[Type= discrète] [Format=character] [Manquant=*]		
Statistiques [NP/ P]	[Valide=0 /-] [Non-valide=0 /-]		
# TELEPHONE1: Telephone1			
Information	[Type= continue] [Format=numeric] [Gamme= 21795828-99999999] [Manquant=*]		
Statistiques [NP/ P]	[Valide=6606 /-] [Non-valide=1 /-] [Moyenne=97503004.241 /-] [Ecart type=4194286.355 /-]		
# TELEPHONE2: Telephone2			
Information	[Type= continue] [Format=numeric] [Gamme= 0-99999999] [Manquant=*]		
Statistiques [NP/ P]	[Valide=6607 /-] [Non-valide=0 /-] [Moyenne=97147431.921 /-] [Ecart type=12762514.497 /-]		
# REPONDANT: Qui a répondu au questionnaire du ménage			
Information	[Type= continue] [Format=numeric] [Gamme= 1-23] [Manquant=*]		
Statistiques [NP/ P]	[Valide=6597 /-] [Non-valide=10 /-] [Moyenne=1.282 /-] [Ecart type=0.97 /-]		
# TAILLE_DU_MENAGE: Taille du ménage			
Information	[Type= continue] [Format=numeric] [Gamme= 1-42] [Manquant=*]		
Statistiques [NP/ P]	[Valide=6607 /-] [Non-valide=0 /-] [Moyenne=5.997 /-] [Ecart type=3.234 /-]		
# STATUT_MEN: statut			
Information	[Type= discrète] [Format=character] [Manquant=*]		
Statistiques [NP/ P]	[Valide=6607 /-] [Non-valide=0 /-]		
Valeur	Libellé	Enreg.	Pourcentage
COMPLET		6594	<div></div> 99.8%
Partiel		13	<div></div> 0.2%
Avertissement: Ces chiffres indiquent le nombre de cas identifiés dans le fichier de données. Ils ne peuvent pas être interprétés comme étant représentatifs de la population concernée.			
# LOGIN_ENQ: login			
Information	[Type= discrète] [Format=numeric] [Gamme= 110101-112003] [Manquant=*]		
Statistiques [NP/ P]	[Valide=6607 /-] [Non-valide=0 /-]		
Valeur	Libellé	Enreg.	Pourcentage
110101	ABARA ANGO OUSMANE	121	<div></div> 1.8%
110102	ABDOU SAYABOU	91	<div></div> 1.4%
110103	ABDOUL AZIZ ABASS DJIBO	116	<div></div> 1.8%
110201	ABDOUL KADER M. SOULEY	124	<div></div> 1.9%
110202	ABDOULAYE	99	<div></div> 1.5%
110203	ABDOURAHAMANE MAGAGI	75	<div></div> 1.1%

Fichier : Base_menage

LOGIN_ENQ: login

Valeur	Libellé	Enreg.	Pourcentage
110301	ABOUBACAR BABA YARO	103	1.6%
110302	ADOUL WAHAB ALMOU	112	1.7%
110303	DAOUDA ALI BER	109	1.6%
110401	FOURERA MARAFA	107	1.6%
110402	GONNI FANAMI	114	1.7%
110403	HABIB BOUBACAR	121	1.8%
110501	HADJARA MAHAMANE	122	1.8%
110502	HAMSATOU AMADOU BALLYARA	80	1.2%
110503	HASSOUMI ABDOUL-RAZAK	107	1.6%
110601	HAWAOU SEYDOU DJIBO	81	1.2%
110602	IBRAHIM ABDODO	95	1.4%
110603	IDI AMADOU ABDOULNASSER	91	1.4%
110701	IRO DOGO GALADIMA	123	1.9%
110702	ISSAKA JEJI LANTANA	119	1.8%
110703	MAHAMADOU A. BOUBACAR	120	1.8%
110801	MAHAMADOU A. ZANGUINA	113	1.7%
110802	MAHAMAN HAROUNA ADAMOU	109	1.6%
110803	MAHAMANE LAMINO	120	1.8%
110901	MAIMOUNA IBRAHIM	123	1.9%
110902	MAMAN HASSANE	116	1.8%
110903		101	1.5%
111001	MAMANE ABBA BALKI	116	1.8%
111002	MAMANE DJATTAOU SALIFOU	119	1.8%
111003	MAMANE GANI SOULEYMANE	115	1.7%
111101	MAMANE SANI ELH AMADOU	106	1.6%
111102	MOCTAR ADJI	102	1.5%
111103	MOHAMED ALI HAROUNA	113	1.7%
111201		121	1.8%
111202		109	1.6%
111203		117	1.8%
111301		111	1.7%
111302		111	1.7%
111303		105	1.6%
111401		116	1.8%
111402		118	1.8%
111403		113	1.7%
111501	MOUNKAILA ADAMOU MOUSSA	113	1.7%
111502	MOUNKEILA ABDOUL AZIZ	111	1.7%
111503	NOUHOU ABOUBACAR	106	1.6%
111601	NOURA MOUSSA MARIAMA	108	1.6%
111602	OUMAROU GONDA ABOUBACAR SADIKOU	121	1.8%
111603	OUMAROU SOUMANA N	100	1.5%
111701		113	1.7%

Fichier : Base_menage

LOGIN_ENQ: login

Valeur	Libellé	Enreg.	Pourcentage
111702		125	<div></div> 1.9%
111703		123	<div></div> 1.9%
111801		110	<div></div> 1.7%
111802		109	<div></div> 1.6%
111803		112	<div></div> 1.7%
111901		115	<div></div> 1.7%
111902		118	<div></div> 1.8%
111903		71	<div></div> 1.1%
112001	ROUMANATOU CHAIBOU	115	<div></div> 1.7%
112002	SOULEY WAGUIRI GADO	117	<div></div> 1.8%
112003	TOURE HAMIDOU HADJARA	116	<div></div> 1.8%

Avertissement: Ces chiffres indiquent le nombre de cas identifiés dans le fichier de données. Ils ne peuvent pas être interprétés comme étant représentatifs de la population concernée.

NOM_DE_L_ENQUETEUR: Nom de l'enqueteur

Information		[Type= discrète] [Format=character] [Manquant=*]	
Statistiques [NP/ P]		[Valide=6607 /-] [Non-valide=0 /-]	
Valeur	Libellé	Enreg.	Pourcentage
ABARA ANGO OUSMANE		103	<div></div> 1.6%
ABDOU BAWA HASSANE		116	<div></div> 1.8%
ABDOU SAYABOU		119	<div></div> 1.8%
ABDOUL AZIZ ABASS DJIBO		106	<div></div> 1.6%
ABDOUL KADER M. SOULEY		119	<div></div> 1.8%
ABDOULAYE		116	<div></div> 1.8%
ABDOURAHAM MAGAGI		124	<div></div> 1.9%
ABOUBACAR BABA YARO		113	<div></div> 1.7%
ABOUKA CHEFFOU		121	<div></div> 1.8%
ADOUL WAHAB ALMOU		81	<div></div> 1.2%
BALKISSA BOUBACAR AMADOU		123	<div></div> 1.9%
BAWA YACOUBA ABDOUL AZIZ		113	<div></div> 1.7%
BOUBACAR BABANA		109	<div></div> 1.6%
DAOUDA ALI BER		123	<div></div> 1.9%

Fichier : Base_menage

NOM_DE_L_ENQUETEUR: Nom de l'enqueteur

Valeur	Libellé	Enreg.	Pourcentage
FOURERA MARAF A		116	1.8%
GONNI FANAMI		122	1.8%
HABIB BOUBACAR		121	1.8%
HADIZA AI MAIDAGI		109	1.6%
HADJARA MAHAMANE		115	1.7%
HAMADOU ALI ALASSANE		125	1.9%
HAMANI SEYDOU		110	1.7%
HAMIDOU AMINATOU		111	1.7%
HAMSATOU AMADOU BALYARA		108	1.6%
HAROUNA MABEY A		118	1.8%
HASSOUMI ABDOUL- RAZAK		106	1.6%
HAWAOU SEYDOU DJIBO		116	1.8%
IBRAHIM ABDODO		114	1.7%
IDI AMADOU ABDOULNASSE		120	1.8%
IRO DOGO GALADIMA		115	1.7%
ISSAKA ABDOUL RAZAK		105	1.6%
ISSAKA JEJI LANTANA		80	1.2%
ISSOUFOU M OUMAR FAROUK		117	1.8%
MAHAMADOU		101	1.5%
MAHAMADOU A. BOUBACAR		120	1.8%
MAHAMADOU A. ZANGUINA		102	1.5%
MAHAMAN HAROUNA ADAMOU		109	1.6%
MAHAMANE LAMINO U		107	1.6%

Fichier : Base_menage

NOM_DE_L_ENQUETEUR: Nom de l'enqueteur

Valeur	Libellé	Enreg.	Pourcentage
MAHAMANE M SAHIYA		111	<div></div> 1.7%
MAIMOUNA IBRAHIM		123	<div></div> 1.9%
MALIKA SANI		71	<div></div> 1.1%
MAMAN HASSANE		121	<div></div> 1.8%
MAMANE ABBA BALKI		91	<div></div> 1.4%
MAMANE DJATTAOU SALIFOU		109	<div></div> 1.6%
MAMANE GANI SOULEYMANE		99	<div></div> 1.5%
MAMANE SANI ELH AMADOU		112	<div></div> 1.7%
MME HAROUNA MALLAME		115	<div></div> 1.7%
MOCTAR ADJI		95	<div></div> 1.4%
MOHAMED ALI HAROUNA		121	<div></div> 1.8%
MOUMOUNI HAMIDOU		112	<div></div> 1.7%
MOUNKAILA ADAMOU MOUSSA		113	<div></div> 1.7%
MOUNKEILA ABDOUL AZIZ		116	<div></div> 1.8%
NOUHO ABOUBACAR		117	<div></div> 1.8%
NOURA MOUSSA MARIAMA		91	<div></div> 1.4%
OUMAROU GONDA ABOUBACAR SADIKOU		113	<div></div> 1.7%
OUMAROU SOUMANA N		100	<div></div> 1.5%
RAHILA MOUSSA TARNO		113	<div></div> 1.7%
ROUMANATOU CHAIBOU		107	<div></div> 1.6%
SOULEY WAGUIRI GADO		75	<div></div> 1.1%
SOUMANA BOUBEY		118	<div></div> 1.8%

Fichier : Base_menage			
# NOM_DE_L_ENQUETEUR: Nom de l'enqueteur			
Valeur	Libellé	Enreg.	Pourcentage
TOURE HAMIDOU HADJARA		111	<div></div> 1.7%
Avertissement: Ces chiffres indiquent le nombre de cas identifiés dans le fichier de données. Ils ne peuvent pas être interprétés comme étant représentatifs de la population concernée.			
# nom_d0: Nom de l'enqueteur			
Information	[Type= discrète] [Format=character] [Manquant=*]		
Statistiques [NP/ P]	[Valide=0 /-] [Non-valide=0 /-]		
# LOGIN_SUP: login			
Information	[Type= discrète] [Format=numeric] [Gamme= 11101-11120] [Manquant=*]		
Statistiques [NP/ P]	[Valide=6607 /-] [Non-valide=0 /-]		
Valeur	Libellé	Enreg.	Pourcentage
11101	MOHAMED DOUMONO	328	<div></div> 5.0%
11102	ABDOULAYE ABOUZEIDI	298	<div></div> 4.5%
11103	MOCTAR VICTORIEN	324	<div></div> 4.9%
11104	ABDOUL R.SOULEYMANE	342	<div></div> 5.2%
11105	ADAMOU BEYAMINOU	309	<div></div> 4.7%
11106	MAHAMANE NASSIROU	267	<div></div> 4.0%
11107	ABDOU A. IBRAHIMA	362	<div></div> 5.5%
11108	HAMIDOU TRAORÉ	342	<div></div> 5.2%
11109	MAHAMAN KABIROU	340	<div></div> 5.1%
11110	SOUMAILA I. ABDOUL LATIF	350	<div></div> 5.3%
11111	ISSA ANGO HAMISSOU	321	<div></div> 4.9%
11112	ASSOUMANE EL GAYA	347	<div></div> 5.3%
11113	GARBA HASSAN	327	<div></div> 4.9%
11114	ZAKOU KOUNTCHÉ IBRAHIM	347	<div></div> 5.3%
11115	YACOUBA ALLASSANE	330	<div></div> 5.0%
11116	YACOUBA MOUNKAILA	329	<div></div> 5.0%
11117	YAYA BACHIROU	361	<div></div> 5.5%
11118	HAMADOU YACOUBA	331	<div></div> 5.0%
11119	ISSIFI DJIBRILLA ALI	304	<div></div> 4.6%
11120	ASSITOU FATIMATOU	348	<div></div> 5.3%
Avertissement: Ces chiffres indiquent le nombre de cas identifiés dans le fichier de données. Ils ne peuvent pas être interprétés comme étant représentatifs de la population concernée.			
# NOM_CONT: Nom du controleur			
Information	[Type= discrète] [Format=character] [Manquant=*]		
Statistiques [NP/ P]	[Valide=6607 /-] [Non-valide=0 /-]		
Valeur	Libellé	Enreg.	Pourcentage
ABDOU A. IBRAHIMA		362	<div></div> 5.5%
ABDOUL R.SOULEYMAN		342	<div></div> 5.2%
ABDOULAYE ABOUZEIDI		298	<div></div> 4.5%

Fichier : Base_menage

NOM_CONT: Nom du controleur

Valeur	Libellé	Enreg.	Pourcentage
ADAMOU BEYAMINO		309	<div></div> 4.7%
ASSITOU FATIMATO		348	<div></div> 5.3%
ASSOUMANE EL GAYA		347	<div></div> 5.3%
GARBA HASSAN		327	<div></div> 4.9%
HAMADO YACOUBA		331	<div></div> 5.0%
HAMIDOU TRAOR!		342	<div></div> 5.2%
ISSA ANGO HAMISSOU		321	<div></div> 4.9%
ISSIFI DJIBRILLA ALI		304	<div></div> 4.6%
MAHAMAN KABIROU		340	<div></div> 5.1%
MAHAMANE NASSIROU		267	<div></div> 4.0%
MOCTAR VICTORIEN		324	<div></div> 4.9%
MOHAMED DOUMONO		328	<div></div> 5.0%
SOUMAILA I. ABDOUL LATIF		350	<div></div> 5.3%
YACOUBA ALLASSANE		330	<div></div> 5.0%
YACOUBA MOUNKAILA		329	<div></div> 5.0%
YAYA BACHIROU		361	<div></div> 5.5%
ZAKOU KOUNTCH! IBRAHIM		347	<div></div> 5.3%

Avertissement: Ces chiffres indiquent le nombre de cas identifiés dans le fichier de données. Ils ne peuvent pas être interprétés comme étant représentatifs de la population concernée.

nom_c0: Nom du controleur

Information	[Type= discrète] [Format=character] [Manquant=*]
Statistiques [NP/ P]	[Valide=0 /-] [Non-valide=0 /-]
# DATE_ENQ: Date de l'enquête	
Information	[Type= discrète] [Format=character] [Manquant=*]
Statistiques [NP/ P]	[Valide=6607 /-] [Non-valide=0 /-]

Valeur	Libellé	Enreg.	Pourcentage
01/01/2009		1	0.0%
01/01/2010		39	<div></div> 0.6%
01/01/2012		11	<div></div> 0.2%

Fichier : Base_menage

DATE_ENQ: Date de l'enquête

Valeur	Libellé	Enreg.	Pourcentage
01/01/2014		8	0.1%
01/02/2012		1	0.0%
01/04/2014		10	0.2%
01/09/2017		138	2.1%
02/01/2009		1	0.0%
02/01/2010		30	0.5%
02/01/2012		13	0.2%
02/01/2014		4	0.1%
02/02/2012		2	0.0%
02/04/2014		8	0.1%
02/09/2017		27	0.4%
03/01/2009		2	0.0%
03/01/2010		29	0.4%
03/01/2012		4	0.1%
03/02/2012		2	0.0%
03/04/2014		8	0.1%
03/09/2017		54	0.8%
04/01/2009		4	0.1%
04/01/2010		20	0.3%
04/01/2012		3	0.0%
04/02/2012		7	0.1%
04/04/2014		15	0.2%
04/09/2017		171	2.6%
05/01/2010		27	0.4%
05/01/2012		5	0.1%
05/02/2012		7	0.1%
05/04/2014		9	0.1%
05/09/2017		178	2.7%
06/01/2009		4	0.1%
06/01/2010		20	0.3%
06/01/2012		5	0.1%
06/02/2012		7	0.1%
06/04/2014		5	0.1%
06/09/2017		213	3.2%
07/01/2009		4	0.1%
07/01/2010		18	0.3%
07/01/2012		3	0.0%
07/02/2012		10	0.2%
07/04/2014		3	0.0%
07/09/2017		182	2.8%
08/01/2009		3	0.0%
08/01/2010		22	0.3%
08/01/2012		4	0.1%

Fichier : Base_menage

DATE_ENQ: Date de l'enquête

Valeur	Libellé	Enreg.	Pourcentage
08/02/2012		6	0.1%
08/04/2014		4	0.1%
08/09/2017		195	3.0%
09/01/2010		12	0.2%
09/01/2012		5	0.1%
09/02/2012		8	0.1%
09/07/2017		26	0.4%
09/09/2016		2	0.0%
09/09/2017		216	3.3%
10/01/2009		1	0.0%
10/01/2010		4	0.1%
10/01/2012		7	0.1%
10/02/2012		8	0.1%
10/07/2017		2	0.0%
10/08/2017		3	0.0%
10/09/2016		1	0.0%
10/09/2017		148	2.2%
11/01/2009		1	0.0%
11/01/2010		28	0.4%
11/01/2012		4	0.1%
11/02/2012		8	0.1%
11/08/2016		5	0.1%
11/08/2017		6	0.1%
11/09/2016		1	0.0%
11/09/2017		194	2.9%
12/01/2010		18	0.3%
12/01/2012		3	0.0%
12/02/2012		1	0.0%
12/08/2017		1	0.0%
12/09/2016		3	0.0%
12/09/2017		173	2.6%
13/01/2010		14	0.2%
13/01/2012		5	0.1%
13/02/2012		8	0.1%
13/08/2017		4	0.1%
13/09/2016		2	0.0%
13/09/2017		195	3.0%
14/01/2010		25	0.4%
14/01/2012		1	0.0%
14/02/2012		3	0.0%
14/04/2014		3	0.0%
14/08/2016		4	0.1%
14/08/2017		4	0.1%

Fichier : Base_menage

DATE_ENQ: Date de l'enquête

Valeur	Libellé	Enreg.	Pourcentage
14/09/2016		2	0.0%
14/09/2017		166	2.5%
15/01/2009		4	0.1%
15/01/2010		5	0.1%
15/01/2012		1	0.0%
15/04/2014		9	0.1%
15/08/2016		2	0.0%
15/09/2016		2	0.0%
15/09/2017		209	3.2%
16/01/2010		16	0.2%
16/01/2012		7	0.1%
16/02/2012		4	0.1%
16/04/2014		1	0.0%
16/08/2016		3	0.0%
16/08/2017		17	0.3%
16/09/2017		186	2.8%
17/01/2010		15	0.2%
17/01/2012		6	0.1%
17/04/2014		7	0.1%
17/08/2016		5	0.1%
17/08/2017		60	0.9%
17/09/2017		155	2.3%
18/01/2010		11	0.2%
18/01/2012		7	0.1%
18/02/2012		8	0.1%
18/04/2014		4	0.1%
18/08/2016		5	0.1%
18/08/2017		99	1.5%
18/09/2017		146	2.2%
19/01/2010		1	0.0%
19/01/2012		8	0.1%
19/02/2012		8	0.1%
19/04/2014		9	0.1%
19/08/2016		4	0.1%
19/08/2017		137	2.1%
19/09/2017		79	1.2%
20/01/2010		3	0.0%
20/01/2012		10	0.2%
20/04/2014		4	0.1%
20/08/2016		4	0.1%
20/08/2017		119	1.8%
20/09/2016		3	0.0%
20/09/2017		92	1.4%

Fichier : Base_menage

DATE_ENQ: Date de l'enquête















Valeur	Libellé	Enreg.	Pourcentage
21/01/2010		3	0.0%
21/01/2012		11	0.2%
21/04/2014		8	0.1%
21/08/2016		4	0.1%
21/08/2017		175	2.6%
21/09/2016		2	0.0%
21/09/2017		72	1.1%
22/01/2010		4	0.1%
22/01/2012		7	0.1%
22/04/2014		4	0.1%
22/08/2016		4	0.1%
22/08/2017		131	2.0%
22/09/2016		8	0.1%
22/09/2017		76	1.2%
23/01/2010		4	0.1%
23/01/2012		6	0.1%
23/08/2016		4	0.1%
23/08/2017		167	2.5%
23/09/2016		6	0.1%
23/09/2017		40	0.6%
24/01/2012		7	0.1%
24/08/2017		177	2.7%
24/09/2017		42	0.6%
25/01/2012		2	0.0%
25/04/2014		3	0.0%
25/08/2017		136	2.1%
25/09/2016		10	0.2%
25/09/2017		33	0.5%
26/01/2012		10	0.2%
26/04/2014		2	0.0%
26/08/2017		114	1.7%
26/09/2017		39	0.6%
27/01/2012		11	0.2%
27/04/2014		1	0.0%
27/08/2017		182	2.8%
27/09/2017		32	0.5%
28/01/2012		14	0.2%
28/08/2017		198	3.0%
28/09/2017		6	0.1%
29/01/2012		16	0.2%
29/08/2017		158	2.4%
30/01/2012		6	0.1%
30/08/2017		174	2.6%

Fichier : Base_menage			
# DATE_ENQ: Date de l'enquête			
Valeur	Libellé	Enreg.	Pourcentage
31/08/2017		152	2.3%
Avertissement: Ces chiffres indiquent le nombre de cas identifiés dans le fichier de données. Ils ne peuvent pas être interprétés comme étant représentatifs de la population concernée.			
# HEUR_DEBUT: Heure de début			
Information	[Type= discrète] [Format=character] [Manquant=*]		
Statistiques [NP/ P]	[Valide=6607 /-] [Non-valide=0 /-]		
# HEUR_FIN: Heure de fin			
Information	[Type= discrète] [Format=character] [Manquant=*]		
Statistiques [NP/ P]	[Valide=6595 /-] [Non-valide=0 /-]		
# H_F: Heure			
Information	[Type= discrète] [Format=numeric] [Manquant=*]		
Statistiques [NP/ P]	[Valide=0 /-] [Non-valide=6607 /-]		
Valeur	Libellé	Enreg.	Pourcentage
Sysmiss		6607	
Avertissement: Ces chiffres indiquent le nombre de cas identifiés dans le fichier de données. Ils ne peuvent pas être interprétés comme étant représentatifs de la population concernée.			
# MIN_F: Minute			
Information	[Type= discrète] [Format=numeric] [Manquant=*]		
Statistiques [NP/ P]	[Valide=0 /-] [Non-valide=6607 /-]		
Valeur	Libellé	Enreg.	Pourcentage
Sysmiss		6607	
Avertissement: Ces chiffres indiquent le nombre de cas identifiés dans le fichier de données. Ils ne peuvent pas être interprétés comme étant représentatifs de la population concernée.			
# VOULEZ_VOUS_PRENDRE_LES_RELEVES: Voulez vous prendre les relevés GPS			
Information	[Type= discrète] [Format=numeric] [Gamme= 1-2] [Manquant=*]		
Statistiques [NP/ P]	[Valide=6607 /-] [Non-valide=0 /-]		
Valeur	Libellé	Enreg.	Pourcentage
1	OUI	4320	65.4%
2	NON	2287	34.6%
Avertissement: Ces chiffres indiquent le nombre de cas identifiés dans le fichier de données. Ils ne peuvent pas être interprétés comme étant représentatifs de la population concernée.			
# LONGITUDE: Longitude			
Information	[Type= discrète] [Format=numeric] [Manquant=*]		
Statistiques [NP/ P]	[Valide=0 /-] [Non-valide=6607 /-]		
Valeur	Libellé	Enreg.	Pourcentage
Sysmiss		6607	
Avertissement: Ces chiffres indiquent le nombre de cas identifiés dans le fichier de données. Ils ne peuvent pas être interprétés comme étant représentatifs de la population concernée.			
# LATITUDE: Latitude			
Information	[Type= discrète] [Format=numeric] [Manquant=*]		
Statistiques [NP/ P]	[Valide=0 /-] [Non-valide=6607 /-]		
Valeur	Libellé	Enreg.	Pourcentage
Sysmiss		6607	
Avertissement: Ces chiffres indiquent le nombre de cas identifiés dans le fichier de données. Ils ne peuvent pas être interprétés comme étant représentatifs de la population concernée.			

Fichier : Base_menage			
# DATE_CONT: Date de controle			
Information	[Type= discrète] [Format=numeric] [Manquant=*]		
Statistiques [NP/ P]	[Valide=0 /-] [Non-valide=6607 /-]		
Valeur	Libellé	Enreg.	Pourcentage
Sysmiss		6607	
Avertissement: Ces chiffres indiquent le nombre de cas identifiés dans le fichier de données. Ils ne peuvent pas être interprétés comme étant représentatifs de la population concernée.			
# JOUR_CONT: Jour			
Information	[Type= discrète] [Format=numeric] [Manquant=*]		
Statistiques [NP/ P]	[Valide=0 /-] [Non-valide=6607 /-]		
Valeur	Libellé	Enreg.	Pourcentage
Sysmiss		6607	
Avertissement: Ces chiffres indiquent le nombre de cas identifiés dans le fichier de données. Ils ne peuvent pas être interprétés comme étant représentatifs de la population concernée.			
# MOIS_CONT: Mois			
Information	[Type= discrète] [Format=numeric] [Manquant=*]		
Statistiques [NP/ P]	[Valide=0 /-] [Non-valide=6607 /-]		
Valeur	Libellé	Enreg.	Pourcentage
Sysmiss		6607	
Avertissement: Ces chiffres indiquent le nombre de cas identifiés dans le fichier de données. Ils ne peuvent pas être interprétés comme étant représentatifs de la population concernée.			
# ANNEE_CONT: Année			
Information	[Type= discrète] [Format=numeric] [Manquant=*]		
Statistiques [NP/ P]	[Valide=0 /-] [Non-valide=6607 /-]		
Valeur	Libellé	Enreg.	Pourcentage
Sysmiss		6607	
Avertissement: Ces chiffres indiquent le nombre de cas identifiés dans le fichier de données. Ils ne peuvent pas être interprétés comme étant représentatifs de la population concernée.			
# L1: L1. Type de logement			
Information	[Type= discrète] [Format=numeric] [Gamme= 1-9] [Manquant=*]		
Statistiques [NP/ P]	[Valide=6607 /-] [Non-valide=0 /-]		
Valeur	Libellé	Enreg.	Pourcentage
1	Case	1293	<div><div></div></div> 19.6%
2	Maison en banco (Construction traditionnelle)	4257	<div><div></div></div> 64.4%
3	Villa	494	<div><div></div></div> 7.5%
4	Immeuble	6	<div><div></div></div> 0.1%
5	Tente	82	<div><div></div></div> 1.2%
6	Baraque/Cabane/Hangar	66	<div><div></div></div> 1.0%
7	Maison en matériaux définitifs de type célibatérium	366	<div><div></div></div> 5.5%
9	Autre à préciser	43	<div><div></div></div> 0.7%
Avertissement: Ces chiffres indiquent le nombre de cas identifiés dans le fichier de données. Ils ne peuvent pas être interprétés comme étant représentatifs de la population concernée.			
# L2A: L2a. Nombre total de pièce dans le logement			
Information	[Type= discrète] [Format=numeric] [Gamme= 1-14] [Manquant=*]		
Statistiques [NP/ P]	[Valide=6607 /-] [Non-valide=0 /-]		

Fichier : Base_menage













L2A: L2a. Nombre total de pièce dans le logement

Valeur	Libellé	Enreg.	Pourcentage
1		1834	 27.8%
2		2688	 40.7%
3		1072	 16.2%
4		613	 9.3%
5		201	 3.0%
6		100	 1.5%
7		45	 0.7%
8		21	 0.3%
9		15	 0.2%
10		9	 0.1%
11		2	 0.0%
12		2	 0.0%
13		3	 0.0%
14		2	 0.0%

Avertissement: Ces chiffres indiquent le nombre de cas identifiés dans le fichier de données. Ils ne peuvent pas être interprétés comme étant représentatifs de la population concernée.

L2B: L2b. Nombre de chambres à coucher dans le logement







Information	[Type= discrète] [Format=numeric] [Gamme= 0-13] [Manquant=*]
Statistiques [NP/ P]	[Valide=6607 /-] [Non-valide=0 /-]

Valeur	Libellé	Enreg.	Pourcentage
0		25	 0.4%
1		2749	 41.6%
2		2463	 37.3%
3		823	 12.5%
4		358	 5.4%
5		90	 1.4%
6		57	 0.9%
7		16	 0.2%
8		7	 0.1%
9		8	 0.1%
10		10	 0.2%
13		1	 0.0%

Avertissement: Ces chiffres indiquent le nombre de cas identifiés dans le fichier de données. Ils ne peuvent pas être interprétés comme étant représentatifs de la population concernée.

L3: L3. Nature des murs

Information	[Type= discrète] [Format=numeric] [Gamme= 1-9] [Manquant=*]
Statistiques [NP/ P]	[Valide=6607 /-] [Non-valide=0 /-]

Valeur	Libellé	Enreg.	Pourcentage
1	Banco	4285	 64.9%
2	Paille/Tige/Bois	1100	 16.6%
3	Semi-dur	229	 3.5%
4	Dur	785	 11.9%
5	Tôle	15	 0.2%
6	Peau/Natte	95	 1.4%

Fichier : Base_menage

L3: L3. Nature des murs

Valeur	Libellé	Enreg.	Pourcentage
9	Autre à préciser	98	1.5%

Avertissement: Ces chiffres indiquent le nombre de cas identifiés dans le fichier de données. Ils ne peuvent pas être interprétés comme étant représentatifs de la population concernée.

L4: L4. Nature de la toiture

Information	[Type= discrète] [Format=numeric] [Gamme= 1-9] [Manquant=*]
Statistiques [NP/ P]	[Valide=6607 /-] [Non-valide=0 /-]

Valeur	Libellé	Enreg.	Pourcentage
1	Paille/Tige/Bois	2480	37.5%
2	Tôle	1205	18.2%
3	Banco	2702	40.9%
4	Béton	72	1.1%
5	Tuiles	8	0.1%
6	Peau/N atte	133	2.0%
9	Autre à préciser	7	0.1%

Avertissement: Ces chiffres indiquent le nombre de cas identifiés dans le fichier de données. Ils ne peuvent pas être interprétés comme étant représentatifs de la population concernée.

L5: L5. Nature du sol

Information	[Type= discrète] [Format=numeric] [Gamme= 1-9] [Manquant=*]
Statistiques [NP/ P]	[Valide=6607 /-] [Non-valide=0 /-]

Valeur	Libellé	Enreg.	Pourcentage
1	Sable/Argile	5244	79.4%
2	Ciment	1168	17.7%
3	Carreau	195	3.0%
9	Autre à préciser	0	

Avertissement: Ces chiffres indiquent le nombre de cas identifiés dans le fichier de données. Ils ne peuvent pas être interprétés comme étant représentatifs de la population concernée.

L6: L6. Mode d'éclairage

Information	[Type= discrète] [Format=numeric] [Gamme= 1-9] [Manquant=*]
Statistiques [NP/ P]	[Valide=6607 /-] [Non-valide=0 /-]

Valeur	Libellé	Enreg.	Pourcentage
1	Bois	154	2.3%
2	Lampe à pile	4531	68.6%
3	Lampe à pétrole	46	0.7%
4	Electricité réseau	1531	23.2%
5	Electricité personnelle (panneau solaire, groupe électrogène)	323	4.9%
6	Bougie	4	0.1%
7	Lampe à gaz	0	
9	Autre à préciser	18	0.3%

Avertissement: Ces chiffres indiquent le nombre de cas identifiés dans le fichier de données. Ils ne peuvent pas être interprétés comme étant représentatifs de la population concernée.

L7: L7. Approvisionnement en eau

Information	[Type= discrète] [Format=numeric] [Gamme= 0-9] [Manquant=*]
Statistiques [NP/ P]	[Valide=6607 /-] [Non-valide=0 /-]

Valeur	Libellé	Enreg.	Pourcentage
0	Eau de surface (rivière, marigot, lac, fleuve, etc.)	347	5.3%

Fichier : Base_menage

L7: L7. Approvisionnement en eau

Valeur	Libellé	Enreg.	Pourcentage
1	Source	29	0.4%
2	Eau minérale	7	0.1%
3	Robinet	1874	28.4%
4	Fontaine (eau courante hors concession)	694	10.5%
5	Poste d'eau autonome	54	0.8%
6	Forage	1026	15.5%
7	Station de pompage pastorale	33	0.5%
8	Puits cimenté	1540	23.3%
9	Puits traditionnel	1003	15.2%

Avertissement: Ces chiffres indiquent le nombre de cas identifiés dans le fichier de données. Ils ne peuvent pas être interprétés comme étant représentatifs de la population concernée.

L8: L8. Mode d'évacuation des ordures

Information	[Type= discrète] [Format=numeric] [Gamme= 1-9] [Manquant=*]
Statistiques [NP/ P]	[Valide=6607 /-] [Non-valide=0 /-]

Valeur	Libellé	Enreg.	Pourcentage
1	Ramassage privé	809	12.2%
2	Tas d'immondices	467	7.1%
3	Bac/Dépotoir	533	8.1%
4	Fossé/Enfouissement	113	1.7%
5	Incinération	36	0.5%
6	Nature/Brousse	4605	69.7%
9	Autre à préciser	44	0.7%

Avertissement: Ces chiffres indiquent le nombre de cas identifiés dans le fichier de données. Ils ne peuvent pas être interprétés comme étant représentatifs de la population concernée.

L9: L9. Mode d'évacuation des eaux usées

Information	[Type= discrète] [Format=numeric] [Gamme= 1-9] [Manquant=*]
Statistiques [NP/ P]	[Valide=6607 /-] [Non-valide=0 /-]

Valeur	Libellé	Enreg.	Pourcentage
1	Cour	847	12.8%
2	Rue/N ature	5522	83.6%
3	Caniveau	120	1.8%
4	Fosse septique	79	1.2%
5	Ramassage privé	18	0.3%
9	Autre à préciser	21	0.3%

Avertissement: Ces chiffres indiquent le nombre de cas identifiés dans le fichier de données. Ils ne peuvent pas être interprétés comme étant représentatifs de la population concernée.

L10: L10. Type d'aisance

Information	[Type= discrète] [Format=numeric] [Gamme= 1-9] [Manquant=*]
Statistiques [NP/ P]	[Valide=6607 /-] [Non-valide=0 /-]

Valeur	Libellé	Enreg.	Pourcentage
1	WC à l'intérieur du logement	869	13.2%
2	WC à l'extérieur du logement	539	8.2%
3	Latrine moderne	265	4.0%
4	Latrine traditionnelle	996	15.1%

Fichier : Base_menage

L10: L10. Type d'aisance

Valeur	Libellé	Enreg.	Pourcentage
5	Toilette publique	16	0.2%
6	Brousse/Nature	3904	59.1%
9	Autre à préciser	18	0.3%

Avertissement: Ces chiffres indiquent le nombre de cas identifiés dans le fichier de données. Ils ne peuvent pas être interprétés comme étant représentatifs de la population concernée.

L11: L11. Combustible utilisé pour la cuisine

Information	[Type= discrète] [Format=numeric] [Gamme= 0-9] [Manquant=*]
Statistiques [NP/ P]	[Valide=6607 /-] [Non-valide=0 /-]

Valeur	Libellé	Enreg.	Pourcentage
0	Ne fait pas la cuisine	38	0.6%
1	Bois	5824	88.1%
2	Charbon de bois	206	3.1%
3	Tige/Paille	31	0.5%
4	Gaz	482	7.3%
5	Pétrole	0	
6	Charbon minéral	8	0.1%
7	Electricité	5	0.1%
8	Bouse de vache	5	0.1%
9	Autre à préciser	8	0.1%

Avertissement: Ces chiffres indiquent le nombre de cas identifiés dans le fichier de données. Ils ne peuvent pas être interprétés comme étant représentatifs de la population concernée.

L12: L12. Statut d'occupation

Information	[Type= discrète] [Format=numeric] [Gamme= 1-9] [Manquant=*]
Statistiques [NP/ P]	[Valide=6607 /-] [Non-valide=0 /-]

Valeur	Libellé	Enreg.	Pourcentage
1	Propriétaire	5005	75.8%
2	Location simple	579	8.8%
3	Location vente	107	1.6%
4	Familial	649	9.8%
5	Logé gratuitement	239	3.6%
6	Logement de fonction	13	0.2%
9	Autre à préciser	15	0.2%

Avertissement: Ces chiffres indiquent le nombre de cas identifiés dans le fichier de données. Ils ne peuvent pas être interprétés comme étant représentatifs de la population concernée.

L13: L13. Si locataire (3) combien payer vous par mois (en FCFA)

Information	[Type= continue] [Format=numeric] [Gamme= 2000-100000] [Manquant=*]
Statistiques [NP/ P]	[Valide=107 /-] [Non-valide=6500 /-] [Moyenne=23028.037 /-] [Ecart type=17658.291 /-]

L14: L14. Si l'ocataire (3), depuis combien de mois occupez-vous ce logement

Information	[Type= continue] [Format=numeric] [Gamme= 0-312] [Manquant=*]
Statistiques [NP/ P]	[Valide=109 /-] [Non-valide=6498 /-] [Moyenne=48.651 /-] [Ecart type=57.97 /-]

P01: P01. Abonnement au téléphone fixe

Information	[Type= discrète] [Format=numeric] [Gamme= 0-2] [Manquant=*]
Statistiques [NP/ P]	[Valide=6607 /-] [Non-valide=0 /-]

Valeur	Libellé	Enreg.	Pourcentage
0		6482	<div></div> 98.1%
1		107	<div></div> 1.6%
2		18	<div></div> 0.3%

Avertissement: Ces chiffres indiquent le nombre de cas identifiés dans le fichier de données. Ils ne peuvent pas être interprétés comme étant représentatifs de la population concernée.

P02: P02. Abonnement à internet fixe

Information	[Type= discrète] [Format=numeric] [Gamme= 0-8] [Manquant=*]
Statistiques [NP/ P]	[Valide=6607 /-] [Non-valide=0 /-]

Valeur	Libellé	Enreg.	Pourcentage
0		6555	<div></div> 99.2%
1		34	<div></div> 0.5%
2		10	<div></div> 0.2%
8		8	<div></div> 0.1%

Avertissement: Ces chiffres indiquent le nombre de cas identifiés dans le fichier de données. Ils ne peuvent pas être interprétés comme étant représentatifs de la population concernée.

P03: P03. Abonnement à internet mobile

Information	[Type= continue] [Format=numeric] [Gamme= 0-50] [Manquant=*]
Statistiques [NP/ P]	[Valide=6607 /-] [Non-valide=0 /-] [Moyenne=0.154 /-] [Ecart type=0.902 /-]

P04: P04. Téléphone Portable/Tablette

Information	[Type= continue] [Format=numeric] [Gamme= 0-81] [Manquant=*]
Statistiques [NP/ P]	[Valide=6606 /-] [Non-valide=1 /-] [Moyenne=1.049 /-] [Ecart type=1.667 /-]

P05: P05. Ordinateur PC / ordinateur portable

Information	[Type= discrète] [Format=numeric] [Gamme= 0-8] [Manquant=*]
Statistiques [NP/ P]	[Valide=6607 /-] [Non-valide=0 /-]

Valeur	Libellé	Enreg.	Pourcentage
0		6340	<div></div> 96.0%
1		182	<div></div> 2.8%
2		54	<div></div> 0.8%
3		15	<div></div> 0.2%
4		3	<div></div> 0.0%
5		2	<div></div> 0.0%
7		1	<div></div> 0.0%
8		10	<div></div> 0.2%

Avertissement: Ces chiffres indiquent le nombre de cas identifiés dans le fichier de données. Ils ne peuvent pas être interprétés comme étant représentatifs de la population concernée.

# P06: P06. Poste radio			
Information	[Type= discrète] [Format=numeric] [Gamme= 0-8] [Manquant=*]		
Statistiques [NP/ P]	[Valide=6607 /-] [Non-valide=0 /-]		
Valeur	Libellé	Enreg.	Pourcentage
0		4348	<div></div> 65.8%
1		2009	<div></div> 30.4%
2		193	<div></div> 2.9%
3		34	<div></div> 0.5%
4		12	<div></div> 0.2%
5		5	<div></div> 0.1%
6		2	<div></div> 0.0%
7		1	<div></div> 0.0%
8		3	<div></div> 0.0%
Avertissement: Ces chiffres indiquent le nombre de cas identifiés dans le fichier de données. Ils ne peuvent pas être interprétés comme étant représentatifs de la population concernée.			
# P07: P07. Téléviseur			
Information	[Type= continue] [Format=numeric] [Gamme= 0-81] [Manquant=*]		
Statistiques [NP/ P]	[Valide=6607 /-] [Non-valide=0 /-] [Moyenne=0.268 /-] [Ecart type=1.176 /-]		
# P08: P08. Chaine musicale			
Information	[Type= continue] [Format=numeric] [Gamme= 0-88] [Manquant=*]		
Statistiques [NP/ P]	[Valide=6607 /-] [Non-valide=0 /-] [Moyenne=0.0651 /-] [Ecart type=1.159 /-]		
# P09: P09. Antenne parabolique / numérique			
Information	[Type= discrète] [Format=numeric] [Gamme= 0-15] [Manquant=*]		
Statistiques [NP/ P]	[Valide=6607 /-] [Non-valide=0 /-]		
Valeur	Libellé	Enreg.	Pourcentage
0		5993	<div></div> 90.7%
1		535	<div></div> 8.1%
2		60	<div></div> 0.9%
3		6	<div></div> 0.1%
4		1	<div></div> 0.0%
5		1	<div></div> 0.0%
8		10	<div></div> 0.2%
15		1	<div></div> 0.0%
Avertissement: Ces chiffres indiquent le nombre de cas identifiés dans le fichier de données. Ils ne peuvent pas être interprétés comme étant représentatifs de la population concernée.			
# P10: P10. Réfrigérateur / Congélateur			
Information	[Type= discrète] [Format=numeric] [Gamme= 0-8] [Manquant=*]		
Statistiques [NP/ P]	[Valide=6607 /-] [Non-valide=0 /-]		
Valeur	Libellé	Enreg.	Pourcentage
0		6037	<div></div> 91.4%
1		444	<div></div> 6.7%
2		92	<div></div> 1.4%
3		19	<div></div> 0.3%
4		2	<div></div> 0.0%
5		3	<div></div> 0.0%
6		2	<div></div> 0.0%

# P10: P10. Réfrigérateur / Congélateur			
Valeur	Libellé	Enreg.	Pourcentage
7		1	0.0%
8		7	0.1%
Avertissement: Ces chiffres indiquent le nombre de cas identifiés dans le fichier de données. Ils ne peuvent pas être interprétés comme étant représentatifs de la population concernée.			
# P11: P11. Cusinière/ réchaud à gaz			
Information	[Type= continue] [Format=numeric] [Gamme= 0-81] [Manquant=*]		
Statistiques [NP/ P]	[Valide=6607 /-] [Non-valide=0 /-] [Moyenne=0.115 /-] [Ecart type=1.085 /-]		
# P12A: P12a. Climatiseur			
Information	[Type= continue] [Format=numeric] [Gamme= 0-70] [Manquant=*]		
Statistiques [NP/ P]	[Valide=6607 /-] [Non-valide=0 /-] [Moyenne=0.0749 /-] [Ecart type=1.008 /-]		
# P12B: P12b. Ventilateur			
Information	[Type= continue] [Format=numeric] [Gamme= 0-21] [Manquant=*]		
Statistiques [NP/ P]	[Valide=6607 /-] [Non-valide=0 /-] [Moyenne=0.448 /-] [Ecart type=1.268 /-]		
# P13: P13. Machine à laver			
Information	[Type= continue] [Format=numeric] [Gamme= 0-88] [Manquant=*]		
Statistiques [NP/ P]	[Valide=6607 /-] [Non-valide=0 /-] [Moyenne=0.0265 /-] [Ecart type=1.119 /-]		
# P14: P14. Four micro-onde			
Information	[Type= discrète] [Format=numeric] [Gamme= 0-8] [Manquant=*]		
Statistiques [NP/ P]	[Valide=6607 /-] [Non-valide=0 /-]		
Valeur	Libellé	Enreg.	Pourcentage
0		6552	<div></div> 99.2%
1		39	0.6%
2		3	0.0%
3		2	0.0%
8		11	0.2%
Avertissement: Ces chiffres indiquent le nombre de cas identifiés dans le fichier de données. Ils ne peuvent pas être interprétés comme étant représentatifs de la population concernée.			
# P15: P15. Moulinette/ Mixeur			
Information	[Type= discrète] [Format=numeric] [Gamme= 0-8] [Manquant=*]		
Statistiques [NP/ P]	[Valide=6607 /-] [Non-valide=0 /-]		
Valeur	Libellé	Enreg.	Pourcentage
0		6400	<div></div> 96.9%
1		172	<div></div> 2.6%
2		23	0.3%
3		4	0.1%
4		1	0.0%
8		7	0.1%
Avertissement: Ces chiffres indiquent le nombre de cas identifiés dans le fichier de données. Ils ne peuvent pas être interprétés comme étant représentatifs de la population concernée.			
# P16: P16. Surpresseur			
Information	[Type= discrète] [Format=numeric] [Gamme= 0-8] [Manquant=*]		
Statistiques [NP/ P]	[Valide=6607 /-] [Non-valide=0 /-]		
Valeur	Libellé	Enreg.	Pourcentage
0		6585	<div></div> 99.7%

# P16: P16. Suppresseur			
Valeur	Libellé	Enreg.	Pourcentage
1		12	0.2%
3		1	0.0%
5		1	0.0%
6		1	0.0%
8		7	0.1%
Avertissement: Ces chiffres indiquent le nombre de cas identifiés dans le fichier de données. Ils ne peuvent pas être interprétés comme étant représentatifs de la population concernée.			
# P17: P17. Véhicule privée			
Information	[Type= discrète] [Format=numeric] [Gamme= 0-10] [Manquant=*]		
Statistiques [NP/ P]	[Valide=6607 /-] [Non-valide=0 /-]		
Valeur	Libellé	Enreg.	Pourcentage
0		6326	<div></div> 95.7%
1		212	<div></div> 3.2%
2		41	<div></div> 0.6%
3		11	<div></div> 0.2%
4		2	<div></div> 0.0%
5		1	<div></div> 0.0%
6		1	<div></div> 0.0%
7		1	<div></div> 0.0%
8		11	<div></div> 0.2%
10		1	<div></div> 0.0%
Avertissement: Ces chiffres indiquent le nombre de cas identifiés dans le fichier de données. Ils ne peuvent pas être interprétés comme étant représentatifs de la population concernée.			
# P18: P18. Moto/Mobylette			
Information	[Type= discrète] [Format=numeric] [Gamme= 0-8] [Manquant=*]		
Statistiques [NP/ P]	[Valide=6607 /-] [Non-valide=0 /-]		
Valeur	Libellé	Enreg.	Pourcentage
0		5403	<div></div> 81.8%
1		1090	<div></div> 16.5%
2		90	<div></div> 1.4%
3		13	<div></div> 0.2%
4		4	<div></div> 0.1%
8		7	<div></div> 0.1%
Avertissement: Ces chiffres indiquent le nombre de cas identifiés dans le fichier de données. Ils ne peuvent pas être interprétés comme étant représentatifs de la population concernée.			
# P19: P19. Bicyclette/vélo			
Information	[Type= discrète] [Format=numeric] [Gamme= 0-10] [Manquant=*]		
Statistiques [NP/ P]	[Valide=6607 /-] [Non-valide=0 /-]		
Valeur	Libellé	Enreg.	Pourcentage
0		6192	<div></div> 93.7%
1		314	<div></div> 4.8%
2		67	<div></div> 1.0%
3		19	<div></div> 0.3%
4		2	<div></div> 0.0%
5		3	<div></div> 0.0%
7		1	<div></div> 0.0%

# P19: P19. Bicyclette/vélo				
Valeur	Libellé	Enreg.		Pourcentage
8		8	0.1%	
10		1	0.0%	
Avertissement: Ces chiffres indiquent le nombre de cas identifiés dans le fichier de données. Ils ne peuvent pas être interprétés comme étant représentatifs de la population concernée.				
# P20: P20. Bus, taxi, camions, vedette, etc.)				
Information	[Type= continue] [Format=numeric] [Gamme= 0-77] [Manquant=*]			
Statistiques [NP/ P]	[Valide=6607 /-] [Non-valide=0 /-] [Moyenne=0.0344 /-] [Ecart type=1.001 /-]			
# P21: P21. Machines ou équipements industriels				
Information	[Type= discrète] [Format=numeric] [Gamme= 0-15] [Manquant=*]			
Statistiques [NP/ P]	[Valide=6607 /-] [Non-valide=0 /-]			
Valeur	Libellé	Enreg.	Pourcentage	
0		6556	99.2%	
1		19	0.3%	
2		9	0.1%	
3		4	0.1%	
4		1	0.0%	
6		1	0.0%	
8		16	0.2%	
15		1	0.0%	
Avertissement: Ces chiffres indiquent le nombre de cas identifiés dans le fichier de données. Ils ne peuvent pas être interprétés comme étant représentatifs de la population concernée.				
# P22: P22. Equipements de pêche (pirogue, bateau, etc)				
Information	[Type= discrète] [Format=numeric] [Gamme= -1-18] [Manquant=*]			
Statistiques [NP/ P]	[Valide=6607 /-] [Non-valide=0 /-] [Moyenne=0.044 /-] [Ecart type=0.551 /-]			
Valeur	Libellé	Enreg.	Pourcentage	
-1		1	0.0%	
0		6530	98.8%	
1		32	0.5%	
2		6	0.1%	
3		8	0.1%	
4		3	0.0%	
5		6	0.1%	
6		1	0.0%	
8		17	0.3%	
10		1	0.0%	
12		1	0.0%	
18		1	0.0%	
Avertissement: Ces chiffres indiquent le nombre de cas identifiés dans le fichier de données. Ils ne peuvent pas être interprétés comme étant représentatifs de la population concernée.				
# P23: P23. Equipement agricole (coupe-coupe, houe, machette, charette, etc.)				
Information	[Type= continue] [Format=numeric] [Gamme= 0-35] [Manquant=*]			
Statistiques [NP/ P]	[Valide=6607 /-] [Non-valide=0 /-] [Moyenne=3.065 /-] [Ecart type=3.546 /-]			
# P24: P24. Pousse-pousse				
Information	[Type= discrète] [Format=numeric] [Gamme= 0-12] [Manquant=*]			
Statistiques [NP/ P]	[Valide=6607 /-] [Non-valide=0 /-]			

# P24: P24. Pousse-pousse			
Valeur	Libellé	Enreg.	Pourcentage
0		5793	<div></div> 87.7%
1		695	<div></div> 10.5%
2		83	<div></div> 1.3%
3		12	<div></div> 0.2%
4		4	<div></div> 0.1%
5		2	<div></div> 0.0%
6		5	<div></div> 0.1%
7		3	<div></div> 0.0%
8		9	<div></div> 0.1%
12		1	<div></div> 0.0%
Avertissement: Ces chiffres indiquent le nombre de cas identifiés dans le fichier de données. Ils ne peuvent pas être interprétés comme étant représentatifs de la population concernée.			
# P25: P25. Motopompe			
Information	[Type= discrète] [Format=numeric] [Gamme= 0-8] [Manquant=*]		
Statistiques [NP/ P]	[Valide=6607 /-] [Non-valide=0 /-]		
Valeur	Libellé	Enreg.	Pourcentage
0		6377	<div></div> 96.5%
1		195	<div></div> 3.0%
2		14	<div></div> 0.2%
3		7	<div></div> 0.1%
4		1	<div></div> 0.0%
6		1	<div></div> 0.0%
8		12	<div></div> 0.2%
Avertissement: Ces chiffres indiquent le nombre de cas identifiés dans le fichier de données. Ils ne peuvent pas être interprétés comme étant représentatifs de la population concernée.			
# P26: P26. Terrain d'habitation			
Information	[Type= continue] [Format=numeric] [Gamme= 0-70] [Manquant=*]		
Statistiques [NP/ P]	[Valide=6607 /-] [Non-valide=0 /-] [Moyenne=0.322 /-] [Ecart type=1.181 /-]		
# P27: P27. Maison (parcelle construite)			
Information	[Type= discrète] [Format=numeric] [Gamme= 0-15] [Manquant=*]		
Statistiques [NP/ P]	[Valide=6607 /-] [Non-valide=0 /-]		
Valeur	Libellé	Enreg.	Pourcentage
0		3623	<div></div> 54.8%
1		2531	<div></div> 38.3%
2		246	<div></div> 3.7%
3		88	<div></div> 1.3%
4		40	<div></div> 0.6%
5		24	<div></div> 0.4%
6		17	<div></div> 0.3%
7		14	<div></div> 0.2%
8		15	<div></div> 0.2%
9		3	<div></div> 0.0%
10		1	<div></div> 0.0%
11		2	<div></div> 0.0%
12		1	<div></div> 0.0%

# P27: P27. Maison (parcelle construite)			
Valeur	Libellé	Enreg.	Pourcentage
14		1	0.0%
15		1	0.0%
Avertissement: Ces chiffres indiquent le nombre de cas identifiés dans le fichier de données. Ils ne peuvent pas être interprétés comme étant représentatifs de la population concernée.			
# P28: P28. Terrain agricole			
Information	[Type= discrète] [Format=numeric] [Gamme= 0-16] [Manquant=*]		
Statistiques [NP/ P]	[Valide=6607 /-] [Non-valide=0 /-]		
Valeur	Libellé	Enreg.	Pourcentage
0		2319	<div></div> 35.1%
1		1774	<div></div> 26.9%
2		1343	<div></div> 20.3%
3		614	<div></div> 9.3%
4		283	<div></div> 4.3%
5		135	<div></div> 2.0%
6		53	<div></div> 0.8%
7		33	<div></div> 0.5%
8		18	<div></div> 0.3%
9		10	<div></div> 0.2%
10		15	<div></div> 0.2%
11		2	<div></div> 0.0%
12		4	<div></div> 0.1%
14		2	<div></div> 0.0%
15		1	<div></div> 0.0%
16		1	<div></div> 0.0%
Avertissement: Ces chiffres indiquent le nombre de cas identifiés dans le fichier de données. Ils ne peuvent pas être interprétés comme étant représentatifs de la population concernée.			
# P29: P29. Immeuble/logement résidentiel (autre que celui occupé par le ménage)			
Information	[Type= discrète] [Format=numeric] [Gamme= 0-8] [Manquant=*]		
Statistiques [NP/ P]	[Valide=6607 /-] [Non-valide=0 /-]		
Valeur	Libellé	Enreg.	Pourcentage
0		6550	<div></div> 99.1%
1		31	<div></div> 0.5%
2		10	<div></div> 0.2%
3		3	<div></div> 0.0%
4		1	<div></div> 0.0%
8		12	<div></div> 0.2%
Avertissement: Ces chiffres indiquent le nombre de cas identifiés dans le fichier de données. Ils ne peuvent pas être interprétés comme étant représentatifs de la population concernée.			
# P30: P30. Locaux commerciaux			
Information	[Type= discrète] [Format=numeric] [Gamme= 0-8] [Manquant=*]		
Statistiques [NP/ P]	[Valide=6607 /-] [Non-valide=0 /-]		
Valeur	Libellé	Enreg.	Pourcentage
0		6240	<div></div> 94.4%
1		324	<div></div> 4.9%
2		21	<div></div> 0.3%
3		7	<div></div> 0.1%

# P30: P30. Locaux commerciaux			
Valeur	Libellé	Enreg.	Pourcentage
4		2	0.0%
8		13	0.2%
Avertissement: Ces chiffres indiquent le nombre de cas identifiés dans le fichier de données. Ils ne peuvent pas être interprétés comme étant représentatifs de la population concernée.			
# P31: P31. Locaux industriels			
Information	[Type= discrète] [Format=numeric] [Gamme= 0-8] [Manquant=*]		
Statistiques [NP/ P]	[Valide=6607 /-] [Non-valide=0 /-]		
Valeur	Libellé	Enreg.	Pourcentage
0		6560	99.3%
1		33	0.5%
2		1	0.0%
4		1	0.0%
5		1	0.0%
8		11	0.2%
Avertissement: Ces chiffres indiquent le nombre de cas identifiés dans le fichier de données. Ils ne peuvent pas être interprétés comme étant représentatifs de la population concernée.			
# P32: P32. Camelins (chameau, chamelle)			
Information	[Type= continue] [Format=numeric] [Gamme= 0-80] [Manquant=*]		
Statistiques [NP/ P]	[Valide=6607 /-] [Non-valide=0 /-] [Moyenne=0.357 /-] [Ecart type=2.476 /-]		
# P33: P33. Bovins (vache, boeuf)			
Information	[Type= continue] [Format=numeric] [Gamme= 0-72] [Manquant=*]		
Statistiques [NP/ P]	[Valide=6607 /-] [Non-valide=0 /-] [Moyenne=0.999 /-] [Ecart type=3.065 /-]		
# P34: P34. Ovins/ caprins (mouton, brebis, bouc, chèvre...)			
Information	[Type= continue] [Format=numeric] [Gamme= 0-300] [Manquant=*]		
Statistiques [NP/ P]	[Valide=6607 /-] [Non-valide=0 /-] [Moyenne=3.874 /-] [Ecart type=9.623 /-]		
# P35: P35. Porcins (porc, ...)			
Information	[Type= discrète] [Format=numeric] [Gamme= 0-2] [Manquant=*]		
Statistiques [NP/ P]	[Valide=6607 /-] [Non-valide=0 /-]		
Valeur	Libellé	Enreg.	Pourcentage
0		6593	99.8%
1		8	0.1%
2		6	0.1%
Avertissement: Ces chiffres indiquent le nombre de cas identifiés dans le fichier de données. Ils ne peuvent pas être interprétés comme étant représentatifs de la population concernée.			
# P36: P36. Equins/asins (cheval, âne)			
Information	[Type= discrète] [Format=numeric] [Gamme= 0-17] [Manquant=*]		
Statistiques [NP/ P]	[Valide=6607 /-] [Non-valide=0 /-]		
Valeur	Libellé	Enreg.	Pourcentage
0		5413	81.9%
1		702	10.6%
2		255	3.9%
3		110	1.7%
4		43	0.7%
5		29	0.4%

# P36: P36. Equins/asins (cheval, âne)			
Valeur	Libellé	Enreg.	Pourcentage
6		8	0.1%
7		6	0.1%
8		28	0.4%
9		2	0.0%
10		7	0.1%
12		2	0.0%
15		1	0.0%
17		1	0.0%
Avertissement: Ces chiffres indiquent le nombre de cas identifiés dans le fichier de données. Ils ne peuvent pas être interprétés comme étant représentatifs de la population concernée.			
# P37: P37. Autres animaux à quatre pattes (lapin, cobaye,...)			
Information	[Type= discrète] [Format=numeric] [Gamme= 0-17] [Manquant=*]		
Statistiques [NP/ P]	[Valide=6607 /-] [Non-valide=0 /-]		
Valeur	Libellé	Enreg.	Pourcentage
0		6566	99.4%
1		6	0.1%
2		5	0.1%
3		3	0.0%
4		1	0.0%
5		3	0.0%
6		4	0.1%
7		1	0.0%
8		13	0.2%
10		2	0.0%
12		1	0.0%
14		1	0.0%
17		1	0.0%
Avertissement: Ces chiffres indiquent le nombre de cas identifiés dans le fichier de données. Ils ne peuvent pas être interprétés comme étant représentatifs de la population concernée.			
# P38: P38. Volailles (poulet, pintade, pigeon, oiseau,)			
Information	[Type= continue] [Format=numeric] [Gamme= 0-121] [Manquant=*]		
Statistiques [NP/ P]	[Valide=6607 /-] [Non-valide=0 /-] [Moyenne=3.118 /-] [Ecart type=6.821 /-]		
# M1: M1. N° d'ordre			
Information	[Type= discrète] [Format=numeric] [Gamme= 1-1] [Manquant=*]		
Statistiques [NP/ P]	[Valide=6607 /-] [Non-valide=0 /-] [Moyenne=1 /-] [Ecart type=0 /-]		
Valeur	Libellé	Enreg.	Pourcentage
1		6607	100.0%
Avertissement: Ces chiffres indiquent le nombre de cas identifiés dans le fichier de données. Ils ne peuvent pas être interprétés comme étant représentatifs de la population concernée.			
# M2CM: M2. Lien avec le chef de ménage			
Information	[Type= discrète] [Format=numeric] [Gamme= 1-9] [Manquant=*]		
Statistiques [NP/ P]	[Valide=6607 /-] [Non-valide=0 /-]		
Valeur	Libellé	Enreg.	Pourcentage
1	Chef de ménage	6607	100.0%
2	Conjoint ou conjointe du chef	0	

M2CM: M2. Lien avec le chef de ménage

Valeur	Libellé	Enreg.	Pourcentage	
3	Enfant du chef et/ou du conjoint	0		
4	Père ou mère du CM	0		
5	Père ou mère du conjoint	0		
6	Autres parentés du CM	0		
7	Autres parentés du conjoint(e)	0		
8	Domestique	0		
9	Sans lien de parenté	0		

Avertissement: Ces chiffres indiquent le nombre de cas identifiés dans le fichier de données. Ils ne peuvent pas être interprétés comme étant représentatifs de la population concernée.

M3CM: M3. Sexe

Information	[Type= discrète] [Format=numeric] [Gamme= 1-2] [Manquant=*]
Statistiques [NP/ P]	[Valide=6607 /-] [Non-valide=0 /-]

Valeur	Libellé	Enreg.	Pourcentage	
1	Masculin	5681	<div></div>	86.0%
2	Féminin	926	<div></div>	14.0%

Avertissement: Ces chiffres indiquent le nombre de cas identifiés dans le fichier de données. Ils ne peuvent pas être interprétés comme étant représentatifs de la population concernée.

M4CM: M4. Quel âge aviez-vous lors de votre dernier anniversaire?

Information	[Type= continue] [Format=numeric] [Gamme= 15-99] [Manquant=*]
Statistiques [NP/ P]	[Valide=6606 /-] [Non-valide=1 /-] [Moyenne=44.655 /-] [Ecart type=15.475 /-]

M6CM: M6. Nationalité

Information	[Type= discrète] [Format=numeric] [Gamme= 1-47] [Manquant=*]
Statistiques [NP/ P]	[Valide=6603 /-] [Non-valide=4 /-]

Valeur	Libellé	Enreg.	Pourcentage	
1	Bénin	15	<div></div>	0.2%
2	Burkina Faso	7	<div></div>	0.1%
3	Côte d'Ivoire	11	<div></div>	0.2%
4	Guinée Bissau	4	<div></div>	0.1%
5	Mali	41	<div></div>	0.6%
6	Niger	6476	<div></div>	98.1%
7	Sénégal	3	<div></div>	0.0%
8	Togo	18	<div></div>	0.3%
9	Cap-Vert	0		
10	Gambie	0		
11	Ghana	0		
12	Guinée	1	<div></div>	0.0%
13	Liberia	0		
14	Nigéria	25	<div></div>	0.4%
15	Sierra Léone)	0		
16	Cameroun	0		
17	Centrafrique	0		
18	Congo (Brazzaville)	0		
19	Gabon	0		
20	Guinée Equatoriale	0		
21	Tchad	1	<div></div>	0.0%

# M6CM: M6. Nationalité			
Valeur	Libellé	Enreg.	Pourcentage
22	Afrique du Sud	0	
23	Lybie	0	
24	Maroc	0	
25	Mauritanie	0	
26	RDC	0	
27	Tunisie	0	
28	Autres Etats Afrique	0	
29	Allemagne	0	
30	Angleterre	0	
31	France	0	
32	Italie	0	
33	Turquie	0	
34	Portugal	0	
35	Autres pays Europe	0	
36	Chine	0	
37	Dubaï	0	
38	Japon	0	
39	Viet Nam	0	
40	Autres Etats Asie	1	0.0%
41	Canada	0	
42	USA	0	
43	Autres Etats d'Amérique du Nord	0	
44	Argentine	0	
45	Brésil	0	
46	Autres Etats d'Amérique du Sud	0	
47	Autres Etats non classés ailleurs	0	
Sysmiss		4	
Avertissement: Ces chiffres indiquent le nombre de cas identifiés dans le fichier de données. Ils ne peuvent pas être interprétés comme étant représentatifs de la population concernée.			
# M7ACM: M7. Sans handicap			
Information	[Type= discrète] [Format=numeric] [Gamme= 0-8] [Manquant=*]		
Statistiques [NP/ P]	[Valide=6580 /-] [Non-valide=27 /-]		
Valeur	Libellé	Enreg.	Pourcentage
0		6297	95.7%
1	Oui	124	1.9%
2	Non	41	0.6%
3		4	0.1%
4		38	0.6%
5		22	0.3%
6		9	0.1%
7		3	0.0%
8		42	0.6%
Sysmiss		27	
Avertissement: Ces chiffres indiquent le nombre de cas identifiés dans le fichier de données. Ils ne peuvent pas être interprétés comme étant représentatifs de la population concernée.			

# M25CM: M25. Situation matrimoniale			
Information	[Type= discrète] [Format=numeric] [Gamme= 1-5] [Manquant=*]		
Statistiques [NP/ P]	[Valide=6598 /-] [Non-valide=9 /-]		
Valeur	Libellé	Enreg.	Pourcentage
1	Célibataire	136	<div><div></div></div> 2.1%
2	Marié(e) monogame	4654	<div><div></div></div> 70.5%
3	Marié(e) polygame	1142	<div><div></div></div> 17.3%
4	Divorcé (e)	146	<div><div></div></div> 2.2%
5	Veuf (veuve)	520	<div><div></div></div> 7.9%
Sysmiss		9	
Avertissement: Ces chiffres indiquent le nombre de cas identifiés dans le fichier de données. Ils ne peuvent pas être interprétés comme étant représentatifs de la population concernée.			
# FP3CM: FP3. Quel est le dernier type de formation avez-vous suivi ?			
Information	[Type= discrète] [Format=numeric] [Gamme= 9-423] [Manquant=*]		
Statistiques [NP/ P]	[Valide=1690 /-] [Non-valide=4917 /-]		
Valeur	Libellé	Enreg.	Pourcentage
9		1	<div><div></div></div> 0.1%
16		1	<div><div></div></div> 0.1%
101	Enseignement général (études primaires)	843	<div><div></div></div> 49.9%
102	Enseignement général (études secondaires de 6ème à 3ème)	303	<div><div></div></div> 17.9%
103	Enseignement général Série A (lettres sciences humaines)	70	<div><div></div></div> 4.1%
104	Enseignement général Série C (sciences exactes)	3	<div><div></div></div> 0.2%
105	Enseignement général Série D (sciences biologiques)	35	<div><div></div></div> 2.1%
111	Physique-chimie	6	<div><div></div></div> 0.4%
112	Chimie-biologie, biochimie	2	<div><div></div></div> 0.1%
113	Sciences naturelles (biologie-géologie)	5	<div><div></div></div> 0.3%
114	Mathématiques	2	<div><div></div></div> 0.1%
115	Statistique et autres applications des mathématiques	5	<div><div></div></div> 0.3%
116	Autres sciences physiques appliquées	2	<div><div></div></div> 0.1%
117	Sciences de la terre	2	<div><div></div></div> 0.1%
118	Topographie, cartographie	1	<div><div></div></div> 0.1%
119	Sciences de la vie	7	<div><div></div></div> 0.4%
120	Administration civil, judiciaire	11	<div><div></div></div> 0.7%
121	Géographie	4	<div><div></div></div> 0.2%
122	Economie	18	<div><div></div></div> 1.1%
123	Sciences sociales (y compris démographie, anthropologie, mus	8	<div><div></div></div> 0.5%
124	Psychologie	2	<div><div></div></div> 0.1%
125	Linguistique	6	<div><div></div></div> 0.4%
126	Histoire	2	<div><div></div></div> 0.1%
127	Philosophie, éthique, théologie, épiscopat	2	<div><div></div></div> 0.1%
128	Droit, sciences politiques, diplomatie	12	<div><div></div></div> 0.7%
129	Professions libérales du service	6	<div><div></div></div> 0.4%
131	Cinéma, théâtre, arts	1	<div><div></div></div> 0.1%
132	Langues, littérature et civilisation étrangère	3	<div><div></div></div> 0.2%
133	Arts plastiques	1	<div><div></div></div> 0.1%
134	Musique	0	
135	Autres disciplines artistiques et spéc. Artis. plurivalentes	1	<div><div></div></div> 0.1%

FP3CM: FP3. Quel est le dernier type de formation avez-vous suivi ?

Valeur	Libellé	Enreg.	Pourcentage
136	Langues et civilisations anciennes	0	
137	Langues vivantes, civilisations étrangères et régionales	4	0.2%
201	Mines, Carrières	1	0.1%
202	Géologie, Hydraulique	4	0.2%
211	Agricultures et élevages	12	0.7%
212	Bois, forêt, espaces naturels, faune sauvage, pêche	5	0.3%
213	Soins aux animaux y compris vétérinaire	2	0.1%
214	Aménagement paysager (parcs, jardins, espaces verts, terrain	3	0.2%
221	Agro-alimentaire, boissons, tabac, alimentation, cuisine	2	0.1%
222	Transformations chimiques et apparentées (y compris industri	1	0.1%
223	Métallurgie (y compris sidérurgie, fonderie, non ferreux?)	3	0.2%
224	Matériaux de construction, verre, céramique, vitre	3	0.2%
225	Plasturgie, matériaux composites	0	
226	Papier, carton	0	
227	Energie, génie climatique (y compris énergie nucléaire, ther	1	0.1%
231	Mines et carrières, génie civil, topographe	0	
232	Travail du bois et de l'ameublement	5	0.3%
233	Chaudronnerie, Constructions métalliques	1	0.1%
234	Développement rural, Génie rurale	3	0.2%
235	Génie civil, Travaux publics, Bâtiment	14	0.8%
236	Menuiserie, Charpenterie, Ebénisterie	4	0.2%
237	Architecture, Urbanisme	1	0.1%
241	Textile	1	0.1%
242	Habillement (y compris mode, couture)	16	0.9%
243	Tannerie, Maroquinerie, Cordonnerie	2	0.1%
244	Filature, tissage, bonneterie	5	0.3%
245	Tapisserie	1	0.1%
251	Mécanique générale et de précision, usinage	7	0.4%
252	Moteurs et mécanique auto	15	0.9%
253	Mécanique aéronautique et spatiale	0	
254	Structures métalliques (y compris soudure, carrosserie, coqu	5	0.3%
255	Electronique, électrotechnique, Electricité (Série F)	15	0.9%
311	Transport, manutention, magasinage	8	0.5%
312	Commerce, vente	14	0.8%
313	Finances, banque	5	0.3%
314	Assurances	1	0.1%
315	Fiscalité, transit, domaines	5	0.3%
316	Gestion, comptabilité, organisation et méthode (Série G)	6	0.4%
317	Ressources humaines, gestion du personnel, gestion de l'empl	6	0.4%
321	Spécialités plurivalentes de la communication	0	
322	Journalisme et communication (y compris comm. graphique et p	2	0.1%
323	Techniques de l'imprimerie et de l'édition	0	
324	Techniques de l'image et du son, métiers connexes du spectac	0	
325	Secrétariat, bureautique, interprétariat	1	0.1%
326	Documentation, bibliothèques, administration des données	3	0.2%

FP3CM: FP3. Quel est le dernier type de formation avez-vous suivi ?

Valeur	Libellé	Enreg.	Pourcentage
327	Informatique, traitement de l'information, réseaux de transm	11	0.7%
330	Médecine et Santé publique	24	1.4%
331	Travail social, emplois domestiques	2	0.1%
332	Enseignant primaire	19	1.1%
333	Enseignant secondaire	6	0.4%
334	Enseignant supérieur	2	0.1%
335	Education physique et sportive	2	0.1%
336	Education spécialisée, formation périscolaire	5	0.3%
337	Accueil, hôtellerie, tourisme	2	0.1%
338	Animation culturelle, sportive et de loisirs	1	0.1%
339	Soins personnels	4	0.2%
341	Spécialités plurivalentes des services à la collectivité	0	
342	Aménagement du territoire, développement, urbanisme	0	
343	Protection et développement du patrimoine	0	
344	Nettoyage, assainissement, protection de l'environnement	2	0.1%
345	Sécurité des biens et des personnes, police, surveillance, s	8	0.5%
346	Application des droits et statuts des personnes	1	0.1%
347	Armée	17	1.0%
411	Pratiques sportives (y compris arts martiaux)	0	
412	Développement des capacités mentales et apprentissage de bas	1	0.1%
413	Développement des capacités comportementales et relationnell	0	
414	Développement des capacités individuelles d'organisation	0	
415	Développement des capacités d'orientation, d'insertion ou de	0	
421	Jeux et activités spécifiques de loisirs	0	
422	Economie et activités domestiques	6	0.4%
423	Vie familiale, vie sociale et autres formations en développe	25	1.5%
Sysmiss		4917	

Avertissement: Ces chiffres indiquent le nombre de cas identifiés dans le fichier de données. Ils ne peuvent pas être interprétés comme étant représentatifs de la population concernée.

gage1CM: Groupe âges

Information	[Type= discrète] [Format=numeric] [Gamme= 1-17] [Manquant=*]
Statistiques [NP/ P]	[Valide=6606 /-] [Non-valide=1 /-]

Valeur	Libellé	Enreg.	Pourcentage
1	0-4 ans	0	
2	5-9 ans	0	
3	10-14 ans	0	
4	15-19 ans	81	1.2%
5	20-24 ans	292	4.4%
6	25-29 ans	654	9.9%
7	30-34 ans	786	11.9%
8	35-39 ans	938	14.2%
9	40-44 ans	849	12.9%
10	45-49 ans	609	9.2%
11	50-54 ans	638	9.7%
12	55-59 ans	469	7.1%

# gage1CM: Groupe âges			
Valeur	Libellé	Enreg.	Pourcentage
13	60-64 ans	448	<div></div> 6.8%
14	65-69 ans	283	<div></div> 4.3%
15	70-74 ans	250	<div></div> 3.8%
16	75-79 ans	115	<div></div> 1.7%
17	80 ans et Plus	194	<div></div> 2.9%
Sysmiss		1	
Avertissement: Ces chiffres indiquent le nombre de cas identifiés dans le fichier de données. Ils ne peuvent pas être interprétés comme étant représentatifs de la population concernée.			

# gage2CM: Groupe âges			
Information	[Type= discrète] [Format=numeric] [Gamme= 1-3] [Manquant=*]		
Statistiques [NP/ P]	[Valide=6606 /-] [Non-valide=1 /-]		
Valeur	Libellé	Enreg.	Pourcentage
1	15-24 ans	373	<div><div></div></div> 5.6%
2	25-64 ans	5391	<div><div></div></div> 81.6%
3	65 ans et Plus	842	<div><div></div></div> 12.7%
Sysmiss		1	
Avertissement: Ces chiffres indiquent le nombre de cas identifiés dans le fichier de données. Ils ne peuvent pas être interprétés comme étant représentatifs de la population concernée.			
# gage3CM: Groupe âges des jeunes			
Information	[Type= discrète] [Format=numeric] [Gamme= 1-2] [Manquant=*]		
Statistiques [NP/ P]	[Valide=1813 /-] [Non-valide=4794 /-]		
Valeur	Libellé	Enreg.	Pourcentage
1	15-24 ans	373	<div><div></div></div> 20.6%
2	25-34 ans	1440	<div><div></div></div> 79.4%
Sysmiss		4794	
Avertissement: Ces chiffres indiquent le nombre de cas identifiés dans le fichier de données. Ils ne peuvent pas être interprétés comme étant représentatifs de la population concernée.			
# sexeCM: Sexe			
Information	[Type= discrète] [Format=numeric] [Gamme= 0-1] [Manquant=*]		
Statistiques [NP/ P]	[Valide=6607 /-] [Non-valide=0 /-]		
Valeur	Libellé	Enreg.	Pourcentage
0	Homme	5681	<div><div></div></div> 86.0%
1	Femme	926	<div><div></div></div> 14.0%
Avertissement: Ces chiffres indiquent le nombre de cas identifiés dans le fichier de données. Ils ne peuvent pas être interprétés comme étant représentatifs de la population concernée.			
# nivinstCM: Niveau instruction			
Information	[Type= discrète] [Format=numeric] [Gamme= 0-3] [Manquant=*]		
Statistiques [NP/ P]	[Valide=6602 /-] [Non-valide=5 /-]		
Valeur	Libellé	Enreg.	Pourcentage
0	Aucun	5079	<div><div></div></div> 76.9%
1	Primaire	720	<div><div></div></div> 10.9%
2	Secondaire	552	<div><div></div></div> 8.4%
3	Supérieur	251	<div><div></div></div> 3.8%
Sysmiss		5	
Avertissement: Ces chiffres indiquent le nombre de cas identifiés dans le fichier de données. Ils ne peuvent pas être interprétés comme étant représentatifs de la population concernée.			
# techniqueCM: Type d'enseignement au secondaire			
Information	[Type= discrète] [Format=numeric] [Gamme= 0-1] [Manquant=*]		
Statistiques [NP/ P]	[Valide=554 /-] [Non-valide=6053 /-]		
Valeur	Libellé	Enreg.	Pourcentage
0	Enseignement secondaire non technique	520	<div><div></div></div> 93.9%
1	Enseignement secondaire technique	34	<div><div></div></div> 6.1%
Sysmiss		6053	
Avertissement: Ces chiffres indiquent le nombre de cas identifiés dans le fichier de données. Ils ne peuvent pas être interprétés comme étant représentatifs de la population concernée.			
# diplomeCM: Plus haut diplôme obtenu			
Information	[Type= discrète] [Format=numeric] [Gamme= 1-7] [Manquant=*]		

# diplomeCM: Plus haut diplôme obtenu			
Statistiques [NP/ P]		[Valide=6602 /-] [Non-valide=5 /-]	
Valeur	Libellé	Enreg.	Pourcentage
1	Aucun	5679	<div></div> 86.0%
2	Primaire : Cep/Cfepcef/Cfepd	447	<div></div> 6.8%
3	Secondaire 1er cycle: Def/Bepc/Cap/Bt	196	<div></div> 3.0%
4	Baccalauréat (général, technique, professionnel) - Bac	52	<div></div> 0.8%
5	Supérieur court : Bts/Deug/Dut - Bac + 2	46	<div></div> 0.7%
6	Universitaire 2ème cycle (Licence, Maîtrise - Bac + 3, +4	115	<div></div> 1.7%
7	3ième cycle universitaire (grandes écoles, Dea/Dess/Mba/Ingé	67	<div></div> 1.0%
Sysmiss		5	
Avertissement: Ces chiffres indiquent le nombre de cas identifiés dans le fichier de données. Ils ne peuvent pas être interprétés comme étant représentatifs de la population concernée.			
# stat_migCM: Statut migratoire			
Information		[Type= discrète] [Format=numeric] [Gamme= 0-1] [Manquant=*]	
Statistiques [NP/ P]		[Valide=6607 /-] [Non-valide=0 /-]	
Valeur	Libellé	Enreg.	Pourcentage
0	Non migrant	5757	<div></div> 87.1%
1	Migrant	850	<div></div> 12.9%
Avertissement: Ces chiffres indiquent le nombre de cas identifiés dans le fichier de données. Ils ne peuvent pas être interprétés comme étant représentatifs de la population concernée.			
# prof_migCM: profil migratoire			
Information		[Type= discrète] [Format=numeric] [Gamme= 1-3] [Manquant=*]	
Statistiques [NP/ P]		[Valide=6582 /-] [Non-valide=25 /-]	
Valeur	Libellé	Enreg.	Pourcentage
1	Natif	5757	<div></div> 87.5%
2	Migration interne	553	<div></div> 8.4%
3	Migration internationale	272	<div></div> 4.1%
Sysmiss		25	
Avertissement: Ces chiffres indiquent le nombre de cas identifiés dans le fichier de données. Ils ne peuvent pas être interprétés comme étant représentatifs de la population concernée.			
# nchef: Chef de ménage			
Information		[Type= discrète] [Format=numeric] [Gamme= 1-1] [Manquant=*]	
Statistiques [NP/ P]		[Valide=6607 /-] [Non-valide=0 /-] [Moyenne=1 /-] [Ecart type=0 /-]	
Valeur	Libellé	Enreg.	Pourcentage
1		6607	<div></div> 100.0%
Avertissement: Ces chiffres indiquent le nombre de cas identifiés dans le fichier de données. Ils ne peuvent pas être interprétés comme étant représentatifs de la population concernée.			
# nconj: Conjoint du chef de ménage			
Information		[Type= discrète] [Format=numeric] [Gamme= 1-4] [Manquant=*]	
Statistiques [NP/ P]		[Valide=5514 /-] [Non-valide=1093 /-] [Moyenne=1.19 /-] [Ecart type=0.446 /-]	
Valeur	Libellé	Enreg.	Pourcentage
1		4582	<div></div> 83.1%
2		828	<div></div> 15.0%
3		94	<div></div> 1.7%
4		10	<div></div> 0.2%
Sysmiss		1093	
Avertissement: Ces chiffres indiquent le nombre de cas identifiés dans le fichier de données. Ils ne peuvent pas être interprétés comme étant représentatifs de la population concernée.			

# neuf: Enfants du CM ou son conjoint			
Information		[Type= discrète] [Format=numeric] [Gamme= 1-20] [Manquant=*]	
Statistiques [NP/ P]		[Valide=5717 /-] [Non-valide=890 /-] [Moyenne=4.002 /-] [Ecart type=2.546 /-]	
Valeur	Libellé	Enreg.	Pourcentage
1		818	<div></div> 14.3%
2		1010	<div></div> 17.7%
3		982	<div></div> 17.2%
4		913	<div></div> 16.0%
5		731	<div></div> 12.8%
6		465	<div></div> 8.1%
7		294	<div></div> 5.1%
8		179	<div></div> 3.1%
9		112	<div></div> 2.0%
10		78	<div></div> 1.4%
11		52	<div></div> 0.9%
12		24	<div></div> 0.4%
13		28	<div></div> 0.5%
14		9	<div></div> 0.2%
15		7	<div></div> 0.1%
16		3	<div></div> 0.1%
17		3	<div></div> 0.1%
18		5	<div></div> 0.1%
19		3	<div></div> 0.1%
20		1	<div></div> 0.0%
Sysmiss		890	
Avertissement: Ces chiffres indiquent le nombre de cas identifiés dans le fichier de données. Ils ne peuvent pas être interprétés comme étant représentatifs de la population concernée.			
# naut: Autres membres du ménage			
Information		[Type= continue] [Format=numeric] [Gamme= 1-37] [Manquant=*]	
Statistiques [NP/ P]		[Valide=1305 /-] [Non-valide=5302 /-] [Moyenne=2.62 /-] [Ecart type=2.297 /-]	
# taillemen: Taille du ménage			
Information		[Type= continue] [Format=numeric] [Gamme= 1-42] [Manquant=*]	
Statistiques [NP/ P]		[Valide=6607 /-] [Non-valide=0 /-] [Moyenne=5.979 /-] [Ecart type=3.218 /-]	
# taille_c: Taille du ménage			
Information		[Type= discrète] [Format=numeric] [Gamme= 1-5] [Manquant=*]	
Statistiques [NP/ P]		[Valide=6607 /-] [Non-valide=0 /-]	
Valeur	Libellé	Enreg.	Pourcentage
1	Une personnes	205	<div></div> 3.1%
2	2 à 3 personnes	1179	<div></div> 17.8%
3	4 à 5 personnes	1956	<div></div> 29.6%
4	6 à 8 personnes	2143	<div></div> 32.4%
5	9 personnes et plus	1124	<div></div> 17.0%
Avertissement: Ces chiffres indiquent le nombre de cas identifiés dans le fichier de données. Ils ne peuvent pas être interprétés comme étant représentatifs de la population concernée.			
# typologie: Typologie des ménages			
Information		[Type= discrète] [Format=numeric] [Gamme= 1-6] [Manquant=*]	

# typologie: Typologie des ménages			
Statistiques [NP/ P]		[Valide=6607 /-] [Non-valide=0 /-]	
Valeur	Libellé	Enreg.	Pourcentage
1	Unipersonnel	205	<div><div></div></div> 3.1%
2	Couple avec enfant	4267	<div><div></div></div> 64.6%
3	Couple sans enfant	320	<div><div></div></div> 4.8%
4	Monoparental nucléaire	509	<div><div></div></div> 7.7%
5	Monoparental élargi	182	<div><div></div></div> 2.8%
6	Famille élargie	1124	<div><div></div></div> 17.0%
Avertissement: Ces chiffres indiquent le nombre de cas identifiés dans le fichier de données. Ils ne peuvent pas être interprétés comme étant représentatifs de la population concernée.			
# verif			
Information		[Type= discrète] [Format=numeric] [Gamme= 1-1] [Manquant=*]	
Statistiques [NP/ P]		[Valide=365 /-] [Non-valide=6242 /-]	
Valeur	Libellé	Enreg.	Pourcentage
1		365	<div><div></div></div> 100.0%
Sysmiss		6242	
Avertissement: Ces chiffres indiquent le nombre de cas identifiés dans le fichier de données. Ils ne peuvent pas être interprétés comme étant représentatifs de la population concernée.			
# region			
Information		[Type= discrète] [Format=numeric] [Gamme= 1-8] [Manquant=*]	
Statistiques [NP/ P]		[Valide=6607 /-] [Non-valide=0 /-]	
Valeur	Libellé	Enreg.	Pourcentage
1	Agadez	732	<div><div></div></div> 11.1%
2	Diffa	696	<div><div></div></div> 10.5%
3	Dosso	806	<div><div></div></div> 12.2%
4	MaradiI	814	<div><div></div></div> 12.3%
5	Tahoua	814	<div><div></div></div> 12.3%
6	Tillaberi	824	<div><div></div></div> 12.5%
7	Zinder	847	<div><div></div></div> 12.8%
8	Niamey	1074	<div><div></div></div> 16.3%
Avertissement: Ces chiffres indiquent le nombre de cas identifiés dans le fichier de données. Ils ne peuvent pas être interprétés comme étant représentatifs de la population concernée.			
# weightmen			
Information		[Type= continue] [Format=numeric] [Gamme= 36.5061406468491-18154.9296107977] [Manquant=*]	
Statistiques [NP/ P]		[Valide=6607 /-] [Non-valide=0 /-] [Moyenne=505.686 /-] [Ecart type=399.822 /-]	
# milieu_etendu: Strates de résidence			
Information		[Type= discrète] [Format=numeric] [Gamme= 1-3] [Manquant=*]	
Statistiques [NP/ P]		[Valide=6607 /-] [Non-valide=0 /-]	
Valeur	Libellé	Enreg.	Pourcentage
1	Niamey urbain	1028	<div><div></div></div> 15.6%
2	Autres urbains	858	<div><div></div></div> 13.0%
3	Rural	4721	<div><div></div></div> 71.5%
Avertissement: Ces chiffres indiquent le nombre de cas identifiés dans le fichier de données. Ils ne peuvent pas être interprétés comme étant représentatifs de la population concernée.			
# sitac: Situation d'activité des personnes de 15 ans ou plus			
Information		[Type= discrète] [Format=numeric] [Gamme= 1-33] [Manquant=*]	
Statistiques [NP/ P]		[Valide=6550 /-] [Non-valide=57 /-]	

# sitac: Situation d'activité des personnes de 15 ans ou plus			
Valeur	Libellé	Enreg.	Pourcentage
1	Actif occupé	3168	<div></div> 48.4%
2	Chômeur BIT	190	<div></div> 2.9%
4	Inactif	2021	<div></div> 30.9%
5	Population de moins de 15 ans	0	
31	Cherche du travail mais pas disponible	48	<div></div> 0.7%
32	Pas chercher du travail mais disponible	678	<div></div> 10.4%
33	Pas chercher du travail et pas disponible mais désire travai	445	<div></div> 6.8%
Sysmiss		57	
Avertissement: Ces chiffres indiquent le nombre de cas identifiés dans le fichier de données. Ils ne peuvent pas être interprétés comme étant représentatifs de la population concernée.			
# branch_ap: Branche activité dans le secteur informel			
Information	[Type= discrète] [Format=numeric] [Gamme= 1-26] [Manquant=*]		
Statistiques [NP/ P]	[Valide=3181 /-] [Non-valide=3426 /-]		
Valeur	Libellé	Enreg.	Pourcentage
1	Agriculture, Elevage, Chasse et activités de soutien	881	<div></div> 27.7%
2	Sylviculture, Exploitation forestière et activités de soutie	12	<div></div> 0.4%
3	Pêche, Pisciculture, Aquaculture	9	<div></div> 0.3%
4	Activités extractives/mines	53	<div></div> 1.7%
5	Activités de fabrication	457	<div></div> 14.4%
6	Activités de production et distribution	6	<div></div> 0.2%
7	Activités de production et distribution d'eau, assainissemen	17	<div></div> 0.5%
8	Activités de construction	120	<div></div> 3.8%
9	Commerce et réparation des pièces automobiles	46	<div></div> 1.4%
10	Commerce de gros	242	<div></div> 7.6%
11	Commerce de détail	360	<div></div> 11.3%
12	Activités de transport	118	<div></div> 3.7%
13	Activités d'entrepasage	30	<div></div> 0.9%
14	Activités d'hébergement et de restauration	45	<div></div> 1.4%
15	Activités de l'information et de communication	23	<div></div> 0.7%
16	Activités financiers et d'assurance	19	<div></div> 0.6%
17	Activités immobiliers	6	<div></div> 0.2%
18	Activités spécialisés, scientifiques et techniques	38	<div></div> 1.2%
19	Activités de services de soutien et de bureau	57	<div></div> 1.8%
20	Activités de l'administration publique	72	<div></div> 2.3%
21	Enseignement	126	<div></div> 4.0%
22	Activités pour la santé humaine et l'action sociale	55	<div></div> 1.7%
23	Activités artistiques, sportives et récréatives	6	<div></div> 0.2%
24	Autres activités des services nca (tailleurs, pressing, coif	343	<div></div> 10.8%
25	Activités spéciales des ménages	34	<div></div> 1.1%
26	Activités des organisations internationales	6	<div></div> 0.2%
Sysmiss		3426	
Avertissement: Ces chiffres indiquent le nombre de cas identifiés dans le fichier de données. Ils ne peuvent pas être interprétés comme étant représentatifs de la population concernée.			
# gse_actuel: Groupes socioéconomiques dans l'emploi actuel			
Information	[Type= discrète] [Format=numeric] [Gamme= 1-8] [Manquant=*]		
Statistiques [NP/ P]	[Valide=6533 /-] [Non-valide=74 /-]		

gse_actuel: Groupes socioéconomiques dans l’emploi actuel

Valeur	Libellé	Enreg.	Pourcentage	
1	Salarié du secteur public	401	<div><div></div></div>	6.1%
2	Salarié du secteur privé formel	515	<div><div></div></div>	7.9%
3	Indépendant du secteur non agricole	1432	<div><div></div></div>	21.9%
4	agricole Indépendant du secteur agricole	671	<div><div></div></div>	10.3%
5	Aide familial et actif assimilé	132	<div><div></div></div>	2.0%
6	Chômeur	190	<div><div></div></div>	2.9%
7	Main oeuvre potentielle	1171	<div><div></div></div>	17.9%
8	Inactif	2021	<div><div></div></div>	30.9%
Sysmiss		74		
Avertissement: Ces chiffres indiquent le nombre de cas identifiés dans le fichier de données. Ils ne peuvent pas être interprétés comme étant représentatifs de la population concernée.				
# weightemploi: Pondération finale emploi				
Information	[Type= continue] [Format=numeric] [Gamme= 36.664837442448-18140.6633832729] [Manquant=*]			
Statistiques [NP/ P]	[Valide=6550 /-] [Non-valide=57 /-] [Moyenne=516.846 /-] [Ecart type=410.246 /-]			
# Effectif				
Information	[Type= discrète] [Format=numeric] [Gamme= 1-1] [Manquant=*]			
Statistiques [NP/ P]	[Valide=6607 /-] [Non-valide=0 /-]			
Valeur	Libellé	Enreg.	Pourcentage	
1	Effectif	6607	<div><div></div></div>	100.0%
Avertissement: Ces chiffres indiquent le nombre de cas identifiés dans le fichier de données. Ils ne peuvent pas être interprétés comme étant représentatifs de la population concernée.				
# L1_r: Type de logement				
Information	[Type= discrète] [Format=numeric] [Gamme= 1-4] [Manquant=*]			
Statistiques [NP/ P]	[Valide=6198 /-] [Non-valide=409 /-]			
Valeur	Libellé	Enreg.	Pourcentage	
1	villa	4257	<div><div></div></div>	68.7%
2	Appartement	1293	<div><div></div></div>	20.9%
3	Maison à plusieurs logements	500	<div><div></div></div>	8.1%
4	Autre type de logement	148	<div><div></div></div>	2.4%
Sysmiss		409		
Avertissement: Ces chiffres indiquent le nombre de cas identifiés dans le fichier de données. Ils ne peuvent pas être interprétés comme étant représentatifs de la population concernée.				
# L12_r: Statut d'occupation				
Information	[Type= discrète] [Format=numeric] [Gamme= 1-3] [Manquant=*]			
Statistiques [NP/ P]	[Valide=6592 /-] [Non-valide=15 /-]			
Valeur	Libellé	Enreg.	Pourcentage	
1	Propriétaire	5584	<div><div></div></div>	84.7%
2	Locataire	107	<div><div></div></div>	1.6%
3	Logé gratuit et autre	901	<div><div></div></div>	13.7%
Sysmiss		15		
Avertissement: Ces chiffres indiquent le nombre de cas identifiés dans le fichier de données. Ils ne peuvent pas être interprétés comme étant représentatifs de la population concernée.				
# eaupotabl: Proportion de la population ayant accès à l'eau potable [1]				
Information	[Type= continue] [Format=numeric] [Gamme= 0-100] [Manquant=*]			
Statistiques [NP/ P]	[Valide=6607 /-] [Non-valide=0 /-] [Moyenne=79.567 /-] [Ecart type=40.324 /-]			

# assainiss: Proportion de la population ayant accès à des latrines [2]	
Information	[Type= continue] [Format=numeric] [Gamme= 0-100] [Manquant=*]
Statistiques [NP/ P]	[Valide=6607 /-] [Non-valide=0 /-] [Moyenne=25.564 /-] [Ecart type=43.625 /-]
# electricite: Proportion de la population ayant accès à l'électricité [3]	
Information	[Type= continue] [Format=numeric] [Gamme= 0-100] [Manquant=*]
Statistiques [NP/ P]	[Valide=6607 /-] [Non-valide=0 /-] [Moyenne=28.061 /-] [Ecart type=44.933 /-]
# combustibl: Proportion de la population ayant accès à des combustibles propres pour la cuisson [4]	
Information	[Type= continue] [Format=numeric] [Gamme= 0-100] [Manquant=*]
Statistiques [NP/ P]	[Valide=6569 /-] [Non-valide=38 /-] [Moyenne=7.535 /-] [Ecart type=26.398 /-]

Fichier : Base_Emploi

strate: Strate

Information [Type= discrète] [Format=numeric] [Gamme= 1-8] [Manquant=*]

Statistiques [NP/ P] [Valide=16938 /-] [Non-valide=0 /-]

Valeur	Libellé	Enreg.	Pourcentage
1	AGADEZ	1721	10.2%
2	DIFFA	1674	9.9%
3	DOSSO	2232	13.2%
4	MARADI	2318	13.7%
5	TAHOUA	1763	10.4%
6	TILLABERI	2290	13.5%
7	ZINDER	1982	11.7%
8	NIAMEY	2958	17.5%

Avertissement: Ces chiffres indiquent le nombre de cas identifiés dans le fichier de données. Ils ne peuvent pas être interprétés comme étant représentatifs de la population concernée.

hh1: Grappe

Information [Type= continue] [Format=numeric] [Gamme= 1-625] [Manquant=*]

Statistiques [NP/ P] [Valide=16938 /-] [Non-valide=0 /-] [Moyenne=323.31 /-] [Ecart type=178.24 /-]

hh2: Menage

Information [Type= continue] [Format=numeric] [Gamme= 1-69] [Manquant=*]

Statistiques [NP/ P] [Valide=16938 /-] [Non-valide=0 /-] [Moyenne=6.57 /-] [Ecart type=3.516 /-]

m1: Individu

Information [Type= continue] [Format=numeric] [Gamme= 1-34] [Manquant=*]

Statistiques [NP/ P] [Valide=16938 /-] [Non-valide=0 /-] [Moyenne=2.973 /-] [Ecart type=2.982 /-]

IDIND: Clé primaire individus

Information [Type= discrète] [Format=character] [Manquant=*]

Statistiques [NP/ P] [Valide=16938 /-] [Non-valide=0 /-]

DATE_ENQ: Date de l'enquête

Information [Type= discrète] [Format=character] [Manquant=*]

Statistiques [NP/ P] [Valide=16938 /-] [Non-valide=0 /-]

Valeur	Libellé	Enreg.	Pourcentage
01/01/2009		3	0.0%
01/01/2010		112	0.7%
01/01/2012		31	0.2%
01/01/2014		16	0.1%
01/02/2012		3	0.0%
01/04/2014		24	0.1%
01/09/2017		281	1.7%
02/01/2009		4	0.0%
02/01/2010		79	0.5%
02/01/2012		31	0.2%
02/01/2014		16	0.1%
02/02/2012		2	0.0%
02/04/2014		11	0.1%

Fichier : Base_Emploi

DATE_ENQ: Date de l'enquête

Valeur	Libellé	Enreg.	Pourcentage
02/09/2017		62	0.4%
03/01/2009		3	0.0%
03/01/2010		58	0.3%
03/01/2012		11	0.1%
03/02/2012		8	0.0%
03/04/2014		20	0.1%
03/09/2017		215	1.3%
04/01/2009		2	0.0%
04/01/2010		59	0.3%
04/01/2012		14	0.1%
04/02/2012		12	0.1%
04/04/2014		41	0.2%
04/09/2017		436	2.6%
05/01/2010		59	0.3%
05/01/2012		10	0.1%
05/02/2012		16	0.1%
05/04/2014		12	0.1%
05/09/2017		474	2.8%
06/01/2009		7	0.0%
06/01/2010		46	0.3%
06/01/2012		15	0.1%
06/02/2012		16	0.1%
06/04/2014		15	0.1%
06/09/2017		540	3.2%
07/01/2009		3	0.0%
07/01/2010		53	0.3%
07/01/2012		5	0.0%
07/02/2012		27	0.2%
07/04/2014		17	0.1%
07/09/2017		497	2.9%
08/01/2009		10	0.1%
08/01/2010		44	0.3%
08/01/2012		13	0.1%
08/02/2012		16	0.1%
08/04/2014		9	0.1%
08/09/2016		2	0.0%
08/09/2017		449	2.7%
09/01/2009		7	0.0%
09/01/2010		36	0.2%
09/01/2012		13	0.1%
09/02/2012		18	0.1%
09/07/2017		48	0.3%
09/09/2016		16	0.1%

Fichier : Base_Emploi

DATE_ENQ: Date de l'enquête

Valeur	Libellé	Enreg.	Pourcentage
09/09/2017		467	2.8%
10/01/2009		4	0.0%
10/01/2010		18	0.1%
10/01/2012		15	0.1%
10/02/2012		21	0.1%
10/07/2017		8	0.0%
10/08/2017		8	0.0%
10/09/2016		1	0.0%
10/09/2017		457	2.7%
11/01/2009		30	0.2%
11/01/2010		63	0.4%
11/01/2012		15	0.1%
11/02/2012		12	0.1%
11/08/2016		15	0.1%
11/08/2017		14	0.1%
11/09/2016		5	0.0%
11/09/2017		619	3.7%
12/01/2010		36	0.2%
12/01/2012		8	0.0%
12/02/2012		3	0.0%
12/08/2017		10	0.1%
12/09/2016		1	0.0%
12/09/2017		432	2.6%
13/01/2010		26	0.2%
13/01/2012		17	0.1%
13/02/2012		16	0.1%
13/08/2017		14	0.1%
13/09/2016		20	0.1%
13/09/2017		434	2.6%
14/01/2010		57	0.3%
14/02/2012		12	0.1%
14/08/2016		11	0.1%
14/08/2017		11	0.1%
14/09/2016		4	0.0%
14/09/2017		428	2.5%
15/01/2009		9	0.1%
15/01/2010		18	0.1%
15/01/2012		8	0.0%
15/04/2014		19	0.1%
15/08/2016		4	0.0%
15/09/2016		1	0.0%
15/09/2017		437	2.6%
16/01/2010		39	0.2%

Fichier : Base_Emploi

DATE_ENQ: Date de l'enquête

Valeur	Libellé	Enreg.	Pourcentage
16/01/2012		8	0.0%
16/02/2012		7	0.0%
16/04/2014		6	0.0%
16/08/2016		7	0.0%
16/08/2017		28	0.2%
16/09/2016		10	0.1%
16/09/2017		443	2.6%
17/01/2010		18	0.1%
17/01/2012		24	0.1%
17/04/2014		22	0.1%
17/08/2016		3	0.0%
17/08/2017		129	0.8%
17/09/2017		477	2.8%
18/01/2010		41	0.2%
18/01/2012		13	0.1%
18/02/2012		9	0.1%
18/04/2014		5	0.0%
18/08/2016		14	0.1%
18/08/2017		230	1.4%
18/09/2017		306	1.8%
19/01/2010		7	0.0%
19/01/2012		29	0.2%
19/02/2012		17	0.1%
19/04/2014		15	0.1%
19/08/2016		14	0.1%
19/08/2017		332	2.0%
19/09/2017		253	1.5%
20/01/2010		4	0.0%
20/01/2012		18	0.1%
20/04/2014		18	0.1%
20/08/2016		8	0.0%
20/08/2017		374	2.2%
20/09/2016		3	0.0%
20/09/2017		189	1.1%
21/01/2010		16	0.1%
21/01/2012		35	0.2%
21/04/2014		15	0.1%
21/08/2016		11	0.1%
21/08/2017		383	2.3%
21/09/2017		212	1.3%
22/01/2010		7	0.0%
22/01/2012		40	0.2%
22/04/2014		21	0.1%

Fichier : Base_Emploi

DATE_ENQ: Date de l'enquête

Valeur	Libellé	Enreg.	Pourcentage
22/08/2016		8	0.0%
22/08/2017		365	2.2%
22/09/2016		1	0.0%
22/09/2017		216	1.3%
23/01/2010		10	0.1%
23/01/2012		14	0.1%
23/08/2016		7	0.0%
23/08/2017		387	2.3%
23/09/2016		2	0.0%
23/09/2017		104	0.6%
24/01/2012		11	0.1%
24/08/2017		432	2.6%
24/09/2016		19	0.1%
24/09/2017		107	0.6%
25/01/2012		9	0.1%
25/04/2014		5	0.0%
25/08/2017		369	2.2%
25/09/2016		13	0.1%
25/09/2017		82	0.5%
26/01/2012		32	0.2%
26/04/2014		7	0.0%
26/07/2017		4	0.0%
26/08/2017		398	2.3%
26/09/2016		2	0.0%
26/09/2017		74	0.4%
27/01/2012		18	0.1%
27/04/2014		5	0.0%
27/08/2017		430	2.5%
27/09/2017		83	0.5%
28/01/2012		45	0.3%
28/08/2017		581	3.4%
28/09/2017		67	0.4%
29/01/2012		46	0.3%
29/08/2017		413	2.4%
30/01/2012		19	0.1%
30/08/2017		416	2.5%
31/08/2017		421	2.5%
31/12/2009		1	0.0%

Avertissement: Ces chiffres indiquent le nombre de cas identifiés dans le fichier de données. Ils ne peuvent pas être interprétés comme étant représentatifs de la population concernée.

DATE_EN0: Jour de l'enquête

Information	[Type= discrète] [Format=character] [Manquant=*]
Statistiques [NP/ P]	[Valide=16938 /-] [Non-valide=0 /-]

Fichier : Base_Emploi

DATE_EN0: Jour de l'enquête

Valeur	Libellé	Enreg.	Pourcentage
01/		470	2.8%
02/		205	1.2%
03/		315	1.9%
04/		564	3.3%
05/		571	3.4%
06/		639	3.8%
07/		602	3.6%
08/		543	3.2%
09/		605	3.6%
10/		532	3.1%
11/		773	4.6%
12/		490	2.9%
13/		527	3.1%
14/		523	3.1%
15/		496	2.9%
16/		548	3.2%
17/		673	4.0%
18/		618	3.6%
19/		667	3.9%
20/		614	3.6%
21/		672	4.0%
22/		658	3.9%
23/		524	3.1%
24/		569	3.4%
25/		478	2.8%
26/		517	3.1%
27/		536	3.2%
28/		693	4.1%
29/		459	2.7%
30/		435	2.6%
31/		422	2.5%

Avertissement: Ces chiffres indiquent le nombre de cas identifiés dans le fichier de données. Ils ne peuvent pas être interprétés comme étant représentatifs de la population concernée.

DATE_EN1: Mois de l'enquête

Information	[Type= discrète] [Format=character] [Manquant=*]		
Statistiques [NP/ P]	[Valide=16938 -/] [Non-valide=0 -/]		
Valeur	Libellé	Enreg.	Pourcentage
01/		1587	9.4%
02/		215	1.3%
04/		287	1.7%
07/		60	0.4%
08/		5847	34.5%
09/		8941	52.8%

Fichier : Base_Emploi

DATE_EN1: Mois de l'enquête

Valeur	Libellé	Enreg.	Pourcentage
12/		1	0.0%

Avertissement: Ces chiffres indiquent le nombre de cas identifiés dans le fichier de données. Ils ne peuvent pas être interprétés comme étant représentatifs de la population concernée.

DATE_EN2: Année de l'enquête

Information	[Type= discrète] [Format=character] [Manquant=*]
Statistiques [NP/ P]	[Valide=16938 -/] [Non-valide=0 -/]

Valeur	Libellé	Enreg.	Pourcentage
2009		83	0.5%
2010		906	5.3%
2012		782	4.6%
2014		319	1.9%
2016		202	1.2%
2017		14646	86.5%

Avertissement: Ces chiffres indiquent le nombre de cas identifiés dans le fichier de données. Ils ne peuvent pas être interprétés comme étant représentatifs de la population concernée.

HEUR_DEB: Heure de début

Information	[Type= discrète] [Format=character] [Manquant=*]
Statistiques [NP/ P]	[Valide=16938 -/] [Non-valide=0 -/]

LOGIN_EN: login enqueteur

Information	[Type= discrète] [Format=numeric] [Gamme= 1-1] [Manquant=*]
Statistiques [NP/ P]	[Valide=16938 -/] [Non-valide=0 -/]

Valeur	Libellé	Enreg.	Pourcentage
1		16938	100.0%

Avertissement: Ces chiffres indiquent le nombre de cas identifiés dans le fichier de données. Ils ne peuvent pas être interprétés comme étant représentatifs de la population concernée.

NOM_ENQ1: Nom de l'enqueteur

Information	[Type= discrète] [Format=character] [Manquant=*]
Statistiques [NP/ P]	[Valide=16938 -/] [Non-valide=0 -/]

Valeur	Libellé	Enreg.	Pourcentage
ABARA ANGO OUSMANE		200	1.2%
ABDOU BAWA HASSANE		297	1.8%
ABDOU SAYABOU		364	2.1%
ABDOUL AZIZ ABASS DJIBO		312	1.8%
ABDOUL KADER M. SOULEY		287	1.7%
ABDOULAYE		273	1.6%
ABDOURAHAM MAGAGI		248	1.5%
ABOUBACAR BABA YARO		238	1.4%
ABOUKA CHEFFOU		293	1.7%

Fichier : Base_Emploi

NOM_ENQ1: Nom de l'enqueteur

Valeur	Libellé	Enreg.	Pourcentage
ADOUL WAHAB ALMOU		180	<div></div> 1.1%
BALKISSA BOUBACAR AMADOU		287	<div></div> 1.7%
BAWA YACOUBA ABDOUL AZIZ		278	<div></div> 1.6%
BOUBACAR BABANA		288	<div></div> 1.7%
DAOUDA ALI BER		314	<div></div> 1.9%
FOURERA MARAFI		276	<div></div> 1.6%
GONNI FANAMI		289	<div></div> 1.7%
HABIB BOUBACAR		426	<div></div> 2.5%
HADIZA AI MAIDAGI		323	<div></div> 1.9%
HADJARA MAHAMANE		277	<div></div> 1.6%
HAMADOU ALI ALASSANE		276	<div></div> 1.6%
HAMANI SEYDOU		332	<div></div> 2.0%
HAMIDOU AMINATOU		315	<div></div> 1.9%
HAMSATOU AMADOU BALYARA		337	<div></div> 2.0%
HAROUNA MABEY A		320	<div></div> 1.9%
HASSOUMI ABDOUL- RAZAK		348	<div></div> 2.1%
HAWAOU SEYDOU DJIBO		317	<div></div> 1.9%
IBRAHIM ABDODO		253	<div></div> 1.5%
IDI AMADOU ABDOULNASSE		309	<div></div> 1.8%
IRO DOGO GALADIMA		287	<div></div> 1.7%
ISSAKA ABDOUL RAZAK		356	<div></div> 2.1%
ISSAKA JEJI LANTANA		204	<div></div> 1.2%

Fichier : Base_Emploi

NOM_ENQ1: Nom de l'enqueteur

Valeur	Libellé	Enreg.	Pourcentage
ISSOUFOU M OUMAR FAROUK		262	<div></div> 1.5%
MAHAMADOU		273	<div></div> 1.6%
MAHAMADOU A. BOUBACAR		261	<div></div> 1.5%
MAHAMADOU A. ZANGUINA		290	<div></div> 1.7%
MAHAMAN HAROUNA ADAMOU		261	<div></div> 1.5%
MAHAMANE LAMINO		276	<div></div> 1.6%
MAHAMANE M SAHIYA		330	<div></div> 1.9%
MAIMOUNA IBRAHIM		311	<div></div> 1.8%
MALIKA SANI		222	<div></div> 1.3%
MAMAN HASSANE		254	<div></div> 1.5%
MAMANE ABBA BALKI		213	<div></div> 1.3%
MAMANE DJATTAOU SALIFOU		228	<div></div> 1.3%
MAMANE GANI SOULEYMANE		241	<div></div> 1.4%
MAMANE SANI ELH AMADOU		250	<div></div> 1.5%
MME HAROUNA MALLAME		348	<div></div> 2.1%
MOCTAR ADJI		188	<div></div> 1.1%
MOHAMED ALI HAROUNA		289	<div></div> 1.7%
MOUMOUNI HAMIDOU		343	<div></div> 2.0%
MOUNKAILA ADAMOU MOUSSA		316	<div></div> 1.9%
MOUNKEILA ABDOUL AZIZ		305	<div></div> 1.8%
NOUHO ABOUBACAR		298	<div></div> 1.8%
NOURA MOUSSA MARIAMA		247	<div></div> 1.5%
OUMAROU GONDA ABOUBACAR SADIKOU		297	<div></div> 1.8%

Fichier : Base_Emploi

NOM_ENQ1: Nom de l'enqueteur

Valeur	Libellé	Enreg.	Pourcentage
OUMAROU SOUMANA N		235	<div></div> 1.4%
RAHILA MOUSSA TARNO		267	<div></div> 1.6%
ROUMANATOU CHAIBOU		233	<div></div> 1.4%
SOULEY WAGUIRI GADO		156	<div></div> 0.9%
SOUMANA BOUBEY		316	<div></div> 1.9%
TOURE HAMIDOU HADJARA		324	<div></div> 1.9%

Avertissement: Ces chiffres indiquent le nombre de cas identifiés dans le fichier de données. Ils ne peuvent pas être interprétés comme étant représentatifs de la population concernée.

nom_e0: Nom de l'enqueteur

Information	[Type= discrète] [Format=character] [Manquant=*]
Statistiques [NP/ P]	[Valide=0 /-] [Non-valide=0 /-]

LOGIN_SU: login sup

Information	[Type= discrète] [Format=numeric] [Gamme= 11101-11120] [Manquant=*]
Statistiques [NP/ P]	[Valide=16938 /-] [Non-valide=0 /-] [Moyenne=11111.005 /-] [Ecart type=5.647 /-]

Valeur	Libellé	Enreg.	Pourcentage
11101		841	<div></div> 5.0%
11102		645	<div></div> 3.8%
11103		678	<div></div> 4.0%
11104		740	<div></div> 4.4%
11105		769	<div></div> 4.5%
11106		581	<div></div> 3.4%
11107		862	<div></div> 5.1%
11108		808	<div></div> 4.8%
11109		857	<div></div> 5.1%
11110		968	<div></div> 5.7%
11111		899	<div></div> 5.3%
11112		878	<div></div> 5.2%
11113		1001	<div></div> 5.9%
11114		895	<div></div> 5.3%
11115		988	<div></div> 5.8%
11116		998	<div></div> 5.9%
11117		830	<div></div> 4.9%
11118		963	<div></div> 5.7%
11119		886	<div></div> 5.2%
11120		851	<div></div> 5.0%

Avertissement: Ces chiffres indiquent le nombre de cas identifiés dans le fichier de données. Ils ne peuvent pas être interprétés comme étant représentatifs de la population concernée.

Fichier : Base_Emploi

NOM_SUP: NOM sup

Information	[Type= discrète] [Format=character] [Manquant=*]
Statistiques [NP/ P]	[Valide=16938 /-] [Non-valide=0 /-]

Valeur	Libellé	Enreg.	Pourcentage
ABDOU A. IBRAHIMA		862	5.1%
ABDOUL R.SOULEYMAN		740	4.4%
ABDOULAYE ABOUZEIDI		645	3.8%
ADAMOU BEYAMINOU		769	4.5%
ASSITOU FATIMATOU		851	5.0%
ASSOUMANE EL GAYA		878	5.2%
GARBA HASSAN		1001	5.9%
HAMADOU YACUBA		963	5.7%
HAMIDOU TRAOR!		808	4.8%
ISSA ANGO HAMISSOU		899	5.3%
ISSIFI DJIBRILLA ALI		886	5.2%
MAHAMAN KABIROU		857	5.1%
MAHAMANE NASSIROU		581	3.4%
MOCTAR VICTORIEN		678	4.0%
MOHAMED DOUMONO		841	5.0%
SOUMAILA I. ABDOUL LATIF		968	5.7%
YACUBA ALLASSANE		988	5.8%
YACUBA MOUNKAILA		998	5.9%
YAYA BACHIROU		830	4.9%
ZAKOU KOUNTCH! IBRAHIM		895	5.3%

Avertissement: Ces chiffres indiquent le nombre de cas identifiés dans le fichier de données. Ils ne peuvent pas être interprétés comme étant représentatifs de la population concernée.

nom_s0: NOM sup

Information	[Type= discrète] [Format=character] [Manquant=*]
Statistiques [NP/ P]	[Valide=0 /-] [Non-valide=0 /-]

Fichier : Base_Emploi			
# DATE_CON: Date de controle			
Information		[Type= discrète] [Format=numeric] [Manquant=*]	
Statistiques [NP/ P]		[Valide=0 /-] [Non-valide=16938 /-]	
Valeur	Libellé	Enreg.	Pourcentage
Sysmiss		16938	
Avertissement: Ces chiffres indiquent le nombre de cas identifiés dans le fichier de données. Ils ne peuvent pas être interprétés comme étant représentatifs de la population concernée.			
# JOUR_CON: Jour			
Information		[Type= discrète] [Format=numeric] [Manquant=*]	
Statistiques [NP/ P]		[Valide=0 /-] [Non-valide=16938 /-]	
Valeur	Libellé	Enreg.	Pourcentage
Sysmiss		16938	
Avertissement: Ces chiffres indiquent le nombre de cas identifiés dans le fichier de données. Ils ne peuvent pas être interprétés comme étant représentatifs de la population concernée.			
# MOIS_CON: Mois			
Information		[Type= discrète] [Format=numeric] [Manquant=*]	
Statistiques [NP/ P]		[Valide=0 /-] [Non-valide=16938 /-]	
Valeur	Libellé	Enreg.	Pourcentage
Sysmiss		16938	
Avertissement: Ces chiffres indiquent le nombre de cas identifiés dans le fichier de données. Ils ne peuvent pas être interprétés comme étant représentatifs de la population concernée.			
# ANNEE_CO: Année			
Information		[Type= discrète] [Format=numeric] [Manquant=*]	
Statistiques [NP/ P]		[Valide=0 /-] [Non-valide=16938 /-]	
Valeur	Libellé	Enreg.	Pourcentage
Sysmiss		16938	
Avertissement: Ces chiffres indiquent le nombre de cas identifiés dans le fichier de données. Ils ne peuvent pas être interprétés comme étant représentatifs de la population concernée.			
# OBSER_EN: Observations et indications de l'enquêteur sur le repereage des UPI			
Information		[Type= discrète] [Format=character] [Manquant=*]	
Statistiques [NP/ P]		[Valide=0 /-] [Non-valide=0 /-]	
# obser0: Observations et indications de l'enquêteur sur le repereage des UPI			
Information		[Type= discrète] [Format=character] [Manquant=*]	
Statistiques [NP/ P]		[Valide=0 /-] [Non-valide=0 /-]	
# obser1: Observations et indications de l'enquêteur sur le repereage des UPI			
Information		[Type= discrète] [Format=character] [Manquant=*]	
Statistiques [NP/ P]		[Valide=0 /-] [Non-valide=0 /-]	
# NOM_DE_L: Nom de l'individu			
Information		[Type= discrète] [Format=character] [Manquant=*]	
Statistiques [NP/ P]		[Valide=16937 /-] [Non-valide=0 /-]	
# nom_d1: Nom de l'individu			
Information		[Type= discrète] [Format=character] [Manquant=*]	
Statistiques [NP/ P]		[Valide=0 /-] [Non-valide=0 /-]	

Fichier : Base_Emploi			
# Age_enq: Age enquêté			
Information		[Type= continue] [Format=numeric] [Gamme= 10-99] [Manquant=*]	
Statistiques [NP/ P]		[Valide=16938 /-] [Non-valide=0 /-] [Moyenne=35.325 /-] [Ecart type=16.241 /-]	
# SEXE_ENQ: Sexe de l'enquêté			
Information		[Type= discrète] [Format=numeric] [Gamme= 1-2] [Manquant=*]	
Statistiques [NP/ P]		[Valide=16938 /-] [Non-valide=0 /-]	
Valeur	Libellé	Enreg.	Pourcentage
1	Masculin	7962	<div></div> 47.0%
2	Féminin	8976	<div></div> 53.0%
Avertissement: Ces chiffres indiquent le nombre de cas identifiés dans le fichier de données. Ils ne peuvent pas être interprétés comme étant représentatifs de la population concernée.			
# m3e: M3. Sexe			
Information		[Type= discrète] [Format=numeric] [Gamme= 1-2] [Manquant=*]	
Statistiques [NP/ P]		[Valide=16938 /-] [Non-valide=0 /-]	
Valeur	Libellé	Enreg.	Pourcentage
1	Masculin	7967	<div></div> 47.0%
2	Féminin	8971	<div></div> 53.0%
Avertissement: Ces chiffres indiquent le nombre de cas identifiés dans le fichier de données. Ils ne peuvent pas être interprétés comme étant représentatifs de la population concernée.			
# m4: M4. Quel âge aviez-vous lors de votre dernier anniversaire?			
Information		[Type= continue] [Format=numeric] [Gamme= 15-99] [Manquant=*]	
Statistiques [NP/ P]		[Valide=16938 /-] [Non-valide=0 /-] [Moyenne=35.365 /-] [Ecart type=16.244 /-]	
# NB_UPI: Nombre d'UPI identifiées			
Information		[Type= discrète] [Format=numeric] [Gamme= 0-2] [Manquant=*]	
Statistiques [NP/ P]		[Valide=15469 /-] [Non-valide=1469 /-]	
Valeur	Libellé	Enreg.	Pourcentage
0		13557	<div></div> 87.6%
1		1862	<div></div> 12.0%
2		50	<div></div> 0.3%
Sysmiss		1469	
Avertissement: Ces chiffres indiquent le nombre de cas identifiés dans le fichier de données. Ils ne peuvent pas être interprétés comme étant représentatifs de la population concernée.			
# ADRESSE_: Adresse de l'enquêté			
Information		[Type= discrète] [Format=character] [Manquant=*]	
Statistiques [NP/ P]		[Valide=16937 /-] [Non-valide=0 /-]	
# adres0: Adresse de l'enquêté			
Information		[Type= discrète] [Format=character] [Manquant=*]	
Statistiques [NP/ P]		[Valide=0 /-] [Non-valide=0 /-]	
# TELEPHON: Numéro de téléphone 1 de l'enquêté			
Information		[Type= continue] [Format=numeric] [Gamme= 0-99999999] [Manquant=*]	
Statistiques [NP/ P]		[Valide=16937 /-] [Non-valide=1 /-] [Moyenne=98593520.198 /-] [Ecart type=3576644.225 /-]	
# TELEPHO0: Numéro de téléphone 2 de l'enquêté			
Information		[Type= continue] [Format=numeric] [Gamme= 21446732-99999999] [Manquant=*]	

Fichier : Base_Emploi			
# TELEPHO0: Numéro de téléphone 2 de l'enquêté			
Statistiques [NP/ P]		[Valide=16937 /-] [Non-valide=1 /-] [Moyenne=99352367.681 /-] [Ecart type=2852591.27 /-]	
# QUALQUI: Qui a répondu à l'enquête ?			
Information		[Type= discrète] [Format=numeric] [Gamme= 1-2] [Manquant=*]	
Statistiques [NP/ P]		[Valide=15468 /-] [Non-valide=1470 /-]	
Valeur	Libellé	Enreg.	Pourcentage
1	Lui-même	14733	<div><div></div></div> 95.2%
2	Autre personne	735	<div><div></div></div> 4.8%
Sysmiss		1470	
Avertissement: Ces chiffres indiquent le nombre de cas identifiés dans le fichier de données. Ils ne peuvent pas être interprétés comme étant représentatifs de la population concernée.			
# QUALAUT: Si autre personne, qui?			
Information		[Type= discrète] [Format=numeric] [Gamme= 1-15] [Manquant=*]	
Statistiques [NP/ P]		[Valide=840 /-] [Non-valide=16098 /-]	
Valeur	Libellé	Enreg.	Pourcentage
1		467	<div><div></div></div> 55.6%
2		254	<div><div></div></div> 30.2%
3		33	<div><div></div></div> 3.9%
4		19	<div><div></div></div> 2.3%
5		22	<div><div></div></div> 2.6%
6		16	<div><div></div></div> 1.9%
7		7	<div><div></div></div> 0.8%
8		3	<div><div></div></div> 0.4%
9		6	<div><div></div></div> 0.7%
10		6	<div><div></div></div> 0.7%
11		1	<div><div></div></div> 0.1%
12		1	<div><div></div></div> 0.1%
13		1	<div><div></div></div> 0.1%
14		3	<div><div></div></div> 0.4%
15		1	<div><div></div></div> 0.1%
Sysmiss		16098	
Avertissement: Ces chiffres indiquent le nombre de cas identifiés dans le fichier de données. Ils ne peuvent pas être interprétés comme étant représentatifs de la population concernée.			
# QUALRAIS: Pour quelle raison ?			
Information		[Type= discrète] [Format=numeric] [Gamme= 1-9] [Manquant=*]	
Statistiques [NP/ P]		[Valide=786 /-] [Non-valide=16152 /-]	
Valeur	Libellé	Enreg.	Pourcentage
1	Absent	621	<div><div></div></div> 79.0%
2	Incapable de répondre	100	<div><div></div></div> 12.7%
9	Autre	65	<div><div></div></div> 8.3%
Sysmiss		16152	
Avertissement: Ces chiffres indiquent le nombre de cas identifiés dans le fichier de données. Ils ne peuvent pas être interprétés comme étant représentatifs de la population concernée.			
# QUAL_REP: A votre avis (Agent enquêteur), la qualité des réponses fournies par l'enquêté e			
Information		[Type= discrète] [Format=numeric] [Gamme= 1-5] [Manquant=*]	
Statistiques [NP/ P]		[Valide=15467 /-] [Non-valide=1471 /-]	

Fichier : Base_Emploi

QUAL_REP: A votre avis (Agent enquêteur), la qualité des réponses fournies par l'enquêté e

Valeur	Libellé	Enreg.	Pourcentage
1	Très bonne	5693	36.8%
2	Bonne	7779	50.3%
3	Moyenne	1882	12.2%
4	Mauvaise	111	0.7%
5	Très mauvaise	2	0.0%
Sysmiss		1471	

Avertissement: Ces chiffres indiquent le nombre de cas identifiés dans le fichier de données. Ils ne peuvent pas être interprétés comme étant représentatifs de la population concernée.

EL_AP3: EL_AP3

Information	[Type= discrète] [Format=numeric] [Gamme= 7-8] [Manquant=*]
Statistiques [NP/ P]	[Valide=0 /-] [Non-valide=16938 /-]

Valeur	Libellé	Enreg.	Pourcentage
7	Employeur	0	
8	Non concerné	0	
Sysmiss		16938	

Avertissement: Ces chiffres indiquent le nombre de cas identifiés dans le fichier de données. Ils ne peuvent pas être interprétés comme étant représentatifs de la population concernée.

EL_AP6B: EL_AP6B

Information	[Type= discrète] [Format=numeric] [Gamme= 1-2] [Manquant=*]
Statistiques [NP/ P]	[Valide=0 /-] [Non-valide=16938 /-]

Valeur	Libellé	Enreg.	Pourcentage
1	Oui	0	
2	Non	0	
Sysmiss		16938	

Avertissement: Ces chiffres indiquent le nombre de cas identifiés dans le fichier de données. Ils ne peuvent pas être interprétés comme étant représentatifs de la population concernée.

EL_AP6D: EL_AP6D

Information	[Type= discrète] [Format=numeric] [Gamme= 1-3] [Manquant=*]
Statistiques [NP/ P]	[Valide=0 /-] [Non-valide=16938 /-]

Valeur	Libellé	Enreg.	Pourcentage
1	Rien	0	
2	Comptabilité formelle OHADA	0	
3	Cahier de recettes ou autre	0	
Sysmiss		16938	

Avertissement: Ces chiffres indiquent le nombre de cas identifiés dans le fichier de données. Ils ne peuvent pas être interprétés comme étant représentatifs de la population concernée.

EL_AP6E: EL_AP6E

Information	[Type= discrète] [Format=numeric] [Gamme= 1-3] [Manquant=*]
Statistiques [NP/ P]	[Valide=0 /-] [Non-valide=16938 /-]

Valeur	Libellé	Enreg.	Pourcentage
1	Oui, production totalement vendue	0	
2	Oui, production partiellement vendue	0	
3	Non	0	
Sysmiss		16938	

Avertissement: Ces chiffres indiquent le nombre de cas identifiés dans le fichier de données. Ils ne peuvent pas être interprétés comme étant représentatifs de la population concernée.

Fichier : Base_Emploi			
# EL_CUPI: EL_CUPI			
Information	[Type= discrète] [Format=numeric] [Gamme= 0-1] [Manquant=*]		
Statistiques [NP/ P]	[Valide=15469 /-] [Non-valide=1469 /-]		
Valeur	Libellé	Enreg.	Pourcentage
0	Non éligible	13599	<div></div> 87.9%
1	Eligible UPI 1	1870	<div></div> 12.1%
Sysmiss		1469	
Avertissement: Ces chiffres indiquent le nombre de cas identifiés dans le fichier de données. Ils ne peuvent pas être interprétés comme étant représentatifs de la population concernée.			
# EL1_AS4: EL1_AS4			
Information	[Type= discrète] [Format=numeric] [Gamme= 7-8] [Manquant=*]		
Statistiques [NP/ P]	[Valide=0 /-] [Non-valide=16938 /-]		
Valeur	Libellé	Enreg.	Pourcentage
7	Employeur	0	
8	Compte propre	0	
Sysmiss		16938	
Avertissement: Ces chiffres indiquent le nombre de cas identifiés dans le fichier de données. Ils ne peuvent pas être interprétés comme étant représentatifs de la population concernée.			
# EL1AS7B1: EL1AS7B1			
Information	[Type= discrète] [Format=numeric] [Gamme= 1-2] [Manquant=*]		
Statistiques [NP/ P]	[Valide=0 /-] [Non-valide=16938 /-]		
Valeur	Libellé	Enreg.	Pourcentage
1	Oui	0	
2	Non	0	
Sysmiss		16938	
Avertissement: Ces chiffres indiquent le nombre de cas identifiés dans le fichier de données. Ils ne peuvent pas être interprétés comme étant représentatifs de la population concernée.			
# EL1AS7C: EL1AS7C			
Information	[Type= discrète] [Format=numeric] [Gamme= 1-3] [Manquant=*]		
Statistiques [NP/ P]	[Valide=0 /-] [Non-valide=16938 /-]		
Valeur	Libellé	Enreg.	Pourcentage
1	Rien	0	
2	Comptabilité formelle OHADA	0	
3	Cahier de recettes ou autre	0	
Sysmiss		16938	
Avertissement: Ces chiffres indiquent le nombre de cas identifiés dans le fichier de données. Ils ne peuvent pas être interprétés comme étant représentatifs de la population concernée.			
# EL1AS7D: EL1AS7D			
Information	[Type= discrète] [Format=numeric] [Gamme= 1-3] [Manquant=*]		
Statistiques [NP/ P]	[Valide=0 /-] [Non-valide=16938 /-]		
Valeur	Libellé	Enreg.	Pourcentage
1	Oui, production totalement vendue	0	
2	Oui, production partiellement vendue	0	
3	Non	0	
Sysmiss		16938	
Avertissement: Ces chiffres indiquent le nombre de cas identifiés dans le fichier de données. Ils ne peuvent pas être interprétés comme étant représentatifs de la population concernée.			

Fichier : Base_Emploi			
# EL1CUI: EL1CUI			
Information	[Type= discrète] [Format=numeric] [Gamme= 0-2] [Manquant=*]		
Statistiques [NP/ P]	[Valide=15469 /-] [Non-valide=1469 /-]		
Valeur	Libellé	Enreg.	Pourcentage
0	Non éligible	15377	99.4%
2	Eligible UPI 2	92	0.6%
Sysmiss		1469	
Avertissement: Ces chiffres indiquent le nombre de cas identifiés dans le fichier de données. Ils ne peuvent pas être interprétés comme étant représentatifs de la population concernée.			
# EL2_ASA: EL2_AS4			
Information	[Type= discrète] [Format=numeric] [Gamme= 7-8] [Manquant=*]		
Statistiques [NP/ P]	[Valide=0 /-] [Non-valide=16938 /-]		
Valeur	Libellé	Enreg.	Pourcentage
7	Employeur	0	
8	Compte propre	0	
Sysmiss		16938	
Avertissement: Ces chiffres indiquent le nombre de cas identifiés dans le fichier de données. Ils ne peuvent pas être interprétés comme étant représentatifs de la population concernée.			
# EL2ASB1: EL2AS7B1			
Information	[Type= discrète] [Format=numeric] [Gamme= 1-3] [Manquant=*]		
Statistiques [NP/ P]	[Valide=0 /-] [Non-valide=16938 /-]		
Valeur	Libellé	Enreg.	Pourcentage
1	Rien	0	
2	Comptabilité formelle OHADA	0	
3	Cahier de recettes ou autre	0	
Sysmiss		16938	
Avertissement: Ces chiffres indiquent le nombre de cas identifiés dans le fichier de données. Ils ne peuvent pas être interprétés comme étant représentatifs de la population concernée.			

# EL2AS7C: EL2AS7C			
Information		[Type= discrète] [Format=numeric] [Manquant=*]	
Statistiques [NP/ P]		[Valide=0 /-] [Non-valide=16938 /-]	
Valeur	Libellé	Enreg.	Pourcentage
Sysmiss		16938	
Avertissement: Ces chiffres indiquent le nombre de cas identifiés dans le fichier de données. Ils ne peuvent pas être interprétés comme étant représentatifs de la population concernée.			
# EL2AS7D: EL2AS7D			
Information		[Type= discrète] [Format=numeric] [Gamme= 1-3] [Manquant=*]	
Statistiques [NP/ P]		[Valide=0 /-] [Non-valide=16938 /-]	
Valeur	Libellé	Enreg.	Pourcentage
1	Oui, production totalement vendue	0	
2	Oui, production partiellement vendue	0	
3	Non	0	
Sysmiss		16938	
Avertissement: Ces chiffres indiquent le nombre de cas identifiés dans le fichier de données. Ils ne peuvent pas être interprétés comme étant représentatifs de la population concernée.			
# EL2CUP1: EL2CUP1			
Information		[Type= discrète] [Format=numeric] [Gamme= 0-3] [Manquant=*]	
Statistiques [NP/ P]		[Valide=15469 /-] [Non-valide=1469 /-]	
Valeur	Libellé	Enreg.	Pourcentage
0	Non éligible	15469	<div></div> 100.0%
3	Eligible UPI 3	0	
Sysmiss		1469	
Avertissement: Ces chiffres indiquent le nombre de cas identifiés dans le fichier de données. Ils ne peuvent pas être interprétés comme étant représentatifs de la population concernée.			
# SE1_1: SE1. 1. Etudes (scolaires)			
Information		[Type= continue] [Format=numeric] [Gamme= 0-72] [Manquant=*]	
Statistiques [NP/ P]		[Valide=15181 /-] [Non-valide=1757 /-] [Moyenne=0.583 /-] [Ecart type=4.712 /-]	
# SE1_2: SE1. 2. Travaux domestiques dans sa propre maison,			
Information		[Type= continue] [Format=numeric] [Gamme= 0-84] [Manquant=*]	
Statistiques [NP/ P]		[Valide=16937 /-] [Non-valide=1 /-] [Moyenne=15.576 /-] [Ecart type=21.272 /-]	
# SE1_3: SE1. 3. Garde d'enfants, de personnes âgées, de malades, sans rémunération			
Information		[Type= continue] [Format=numeric] [Gamme= 0-84] [Manquant=*]	
Statistiques [NP/ P]		[Valide=16938 /-] [Non-valide=0 /-] [Moyenne=7.975 /-] [Ecart type=18.529 /-]	
# SE1_4: SE1. 4. Chercher de l'eau ou du bois,			
Information		[Type= continue] [Format=numeric] [Gamme= 0-84] [Manquant=*]	
Statistiques [NP/ P]		[Valide=16938 /-] [Non-valide=0 /-] [Moyenne=5.093 /-] [Ecart type=10.366 /-]	
# SE1_5: SE1. 5. Faire le marché			
Information		[Type= continue] [Format=numeric] [Gamme= 0-84] [Manquant=*]	
Statistiques [NP/ P]		[Valide=16938 /-] [Non-valide=0 /-] [Moyenne=2.889 /-] [Ecart type=9.099 /-]	
# SE1_6: SE1. 6. Construction de sa propre maison			
Information		[Type= continue] [Format=numeric] [Gamme= 0-84] [Manquant=*]	
Statistiques [NP/ P]		[Valide=16938 /-] [Non-valide=0 /-] [Moyenne=0.431 /-] [Ecart type=3.14 /-]	

# SE1_7: SE1. 7. Prestation de services gratuits à sa communauté				
Information		[Type= continue] [Format=numeric] [Gamme= 0-84] [Manquant=*]		
Statistiques [NP/ P]		[Valide=16938 /-] [Non-valide=0 /-] [Moyenne=0.901 /-] [Ecart type=4.725 /-]		
# SE2: SE2. Au cours des 7 derniers jours, avez-vous travaillé ne serait-ce qu'une heure				
Information		[Type= discrète] [Format=numeric] [Gamme= 1-2] [Manquant=*]		
Statistiques [NP/ P]		[Valide=16938 /-] [Non-valide=0 /-]		
Valeur	Libellé	Enreg.	Pourcentage	
1	oui	3837	<div></div>	22.7%
2	non	13101	<div></div>	77.3%
Avertissement: Ces chiffres indiquent le nombre de cas identifiés dans le fichier de données. Ils ne peuvent pas être interprétés comme étant représentatifs de la population concernée.				
# error1				
Information		[Type= discrète] [Format=numeric] [Manquant=*]		
Statistiques [NP/ P]		[Valide=0 /-] [Non-valide=16938 /-]		
Valeur	Libellé	Enreg.	Pourcentage	
Sysmiss		16938		
Avertissement: Ces chiffres indiquent le nombre de cas identifiés dans le fichier de données. Ils ne peuvent pas être interprétés comme étant représentatifs de la population concernée.				
# SE3: SE3. Bien que vous n'avez pas travaillé, avez-vous réalisé l'une des activités s				
Information		[Type= discrète] [Format=numeric] [Gamme= 1-10] [Manquant=*]		
Statistiques [NP/ P]		[Valide=13099 /-] [Non-valide=3839 /-]		
Valeur	Libellé	Enreg.	Pourcentage	
1	En travaillant dans une affaire personnelle	222	<div></div>	1.7%
2	En fabriquant un produit pour la vente	30	<div></div>	0.2%
3	En travaillant à la maison pour un revenu	15	<div></div>	0.1%
4	En délivrant un service	71	<div></div>	0.5%
5	En aidant dans une entreprise familiale	21	<div></div>	0.2%
6	Comme apprenti ou stagiaire rémunéré	10	<div></div>	0.1%
7	Comme étudiant qui réalise un travail	0		
8	En travaillant pour un autre ménage	12	<div></div>	0.1%
9	N'importe quelle autre activité pour un revenu	33	<div></div>	0.3%
10	Aucune activité de ce genre	12685	<div></div>	96.8%
Sysmiss		3839		
Avertissement: Ces chiffres indiquent le nombre de cas identifiés dans le fichier de données. Ils ne peuvent pas être interprétés comme étant représentatifs de la population concernée.				
# SE4: SE4. Bien que vous n'ayez pas travaillé pendant les 7 derniers jours, avez-vous				
Information		[Type= discrète] [Format=numeric] [Gamme= 1-2] [Manquant=*]		
Statistiques [NP/ P]		[Valide=12685 /-] [Non-valide=4253 /-]		
Valeur	Libellé	Enreg.	Pourcentage	
1	oui	578	<div></div>	4.6%
2	non	12107	<div></div>	95.4%
Sysmiss		4253		
Avertissement: Ces chiffres indiquent le nombre de cas identifiés dans le fichier de données. Ils ne peuvent pas être interprétés comme étant représentatifs de la population concernée.				
# SE5: SE5. Pourquoi n'avez-vous pas travaillé pendant les 7 derniers jours ?				
Information		[Type= discrète] [Format=numeric] [Gamme= 1-9] [Manquant=*]		
Statistiques [NP/ P]		[Valide=625 /-] [Non-valide=16313 /-]		

# SE5: SE5. Pourquoi n'avez-vous pas travaillé pendant les 7 derniers jours ?			
Valeur	Libellé	Enreg.	Pourcentage
1	vacances ou jours feries	137	<div></div> 21.9%
2	Maladie	43	<div></div> 6.9%
3	Grève	0	
4	Arrêt provisoire du travail	176	<div></div> 28.2%
5	Fin de campagne / saison agricole	106	<div></div> 17.0%
6	Congé de maternité	11	<div></div> 1.8%
7	Licenciement	5	<div></div> 0.8%
9	Autres	147	<div></div> 23.5%
Sysmiss		16313	
Avertissement: Ces chiffres indiquent le nombre de cas identifiés dans le fichier de données. Ils ne peuvent pas être interprétés comme étant représentatifs de la population concernée.			
# SE6A: SE6a. Dans combien de temps allez-vous reprendre le travail ou commencer à trava			
Information	[Type= discrète] [Format=numeric] [Gamme= 1-3] [Manquant=*]		
Statistiques [NP/ P]	[Valide=221 /-] [Non-valide=16717 /-]		
Valeur	Libellé	Enreg.	Pourcentage
1	Moins de 4 semaines	66	<div></div> 29.9%
2	Plus de 4 semaines	39	<div></div> 17.6%
3	Ne sait pas	116	<div></div> 52.5%
Sysmiss		16717	
Avertissement: Ces chiffres indiquent le nombre de cas identifiés dans le fichier de données. Ils ne peuvent pas être interprétés comme étant représentatifs de la population concernée.			
# SE6B: SE6b. Dans combien de temps allez-vous reprendre le travail ou commencer à trava			
Information	[Type= discrète] [Format=numeric] [Gamme= 1-3] [Manquant=*]		
Statistiques [NP/ P]	[Valide=11 /-] [Non-valide=16927 /-]		
Valeur	Libellé	Enreg.	Pourcentage
1	Moins de 14 semaines	2	<div></div> 18.2%
2	Plus de 14 semaines	8	<div></div> 72.7%
3	Ne sait pas	1	<div></div> 9.1%
Sysmiss		16927	
Avertissement: Ces chiffres indiquent le nombre de cas identifiés dans le fichier de données. Ils ne peuvent pas être interprétés comme étant représentatifs de la population concernée.			
# SE7: SE7. Avez-vous cherché un emploi rémunéré au cours des 30 derniers jours ?			
Information	[Type= discrète] [Format=numeric] [Gamme= 1-2] [Manquant=*]		
Statistiques [NP/ P]	[Valide=12239 /-] [Non-valide=4699 /-]		
Valeur	Libellé	Enreg.	Pourcentage
1	Oui	457	<div></div> 3.7%
2	Non	11782	<div></div> 96.3%
Sysmiss		4699	
Avertissement: Ces chiffres indiquent le nombre de cas identifiés dans le fichier de données. Ils ne peuvent pas être interprétés comme étant représentatifs de la population concernée.			
# SE8: SE8. Pourquoi n'avez-vous pas cherché de travail rémunéré (ou ne désirez-vous pa			
Information	[Type= discrète] [Format=numeric] [Gamme= 1-99] [Manquant=*]		
Statistiques [NP/ P]	[Valide=9868 /-] [Non-valide=7070 /-]		
Valeur	Libellé	Enreg.	Pourcentage
1	Il n'existe pas d'emploi	2593	<div></div> 26.3%
2	Ne sait pas comment rechercher un emploi	226	<div></div> 2.3%

# SE8: SE8. Pourquoi n'avez-vous pas cherché de travail rémunéré (ou ne désirez-vous pas			
Valeur	Libellé	Enreg.	Pourcentage
3	Ne pense pas pouvoir obtenu de travail sans qualification	162	<div><div></div></div> 1.6%
4	Attend la réponse à une demande d'emploi/concours	24	<div><div></div></div> 0.2%
5	Attend la réponse à une demande de financement	29	<div><div></div></div> 0.3%
6	Refus du (de la) conjoint (e)	473	<div><div></div></div> 4.8%
7	Fatigué de chercher un emploi	106	<div><div></div></div> 1.1%
8	Femme nourrice	637	<div><div></div></div> 6.5%
9	Autre raison involontaire	1552	<div><div></div></div> 15.7%
10	N'en a pas besoin ou n'a pas envie de travailler	707	<div><div></div></div> 7.2%
11	Trop âgé ou trop jeune pour travailler	1278	<div><div></div></div> 13.0%
99	Autre raison	2081	<div><div></div></div> 21.1%
Sysmiss		7070	
Avertissement: Ces chiffres indiquent le nombre de cas identifiés dans le fichier de données. Ils ne peuvent pas être interprétés comme étant représentatifs de la population concernée.			
# SE9: SE9. Seriez-vous disponible pour travailler pour une rémunération?			
Information	[Type= discrète] [Format=numeric] [Gamme= 1-4] [Manquant=*]		
Statistiques [NP/ P]	[Valide=5725 /-] [Non-valide=11213 /-]		
Valeur	Libellé	Enreg.	Pourcentage
1	Immédiatement	1761	<div><div></div></div> 30.8%
2	D'ici à 15 jours	499	<div><div></div></div> 8.7%
3	15 jours à un mois	442	<div><div></div></div> 7.7%
4	Plus d'un mois	3023	<div><div></div></div> 52.8%
Sysmiss		11213	
Avertissement: Ces chiffres indiquent le nombre de cas identifiés dans le fichier de données. Ils ne peuvent pas être interprétés comme étant représentatifs de la population concernée.			
# SE10: SE10. Malgré que vous n'ayez pas cherché un emploi et n'êtes pas disponible pour			
Information	[Type= discrète] [Format=numeric] [Gamme= 1-9] [Manquant=*]		
Statistiques [NP/ P]	[Valide=10095 /-] [Non-valide=6843 /-]		
Valeur	Libellé	Enreg.	Pourcentage
1	oui	2961	<div><div></div></div> 29.3%
2	non	7133	<div><div></div></div> 70.7%
9		1	<div><div></div></div> 0.0%
Sysmiss		6843	
Avertissement: Ces chiffres indiquent le nombre de cas identifiés dans le fichier de données. Ils ne peuvent pas être interprétés comme étant représentatifs de la population concernée.			
# SE11: SE11. Vous ne travaillez pas (ou vous n'êtes pas disponible à travailler) parce			
Information	[Type= discrète] [Format=numeric] [Gamme= 1-9] [Manquant=*]		
Statistiques [NP/ P]	[Valide=9858 /-] [Non-valide=7080 /-]		
Valeur	Libellé	Enreg.	Pourcentage
1	Malentendant	44	<div><div></div></div> 0.4%
2	Mal voyant	98	<div><div></div></div> 1.0%
3	Handicapé moteur	29	<div><div></div></div> 0.3%
4	Autre handicap ou maladie de longue durée	339	<div><div></div></div> 3.4%
5	En cours de scolarité	1129	<div><div></div></div> 11.5%
6	Retraité	333	<div><div></div></div> 3.4%
7	Femme au foyer	4466	<div><div></div></div> 45.3%
8	Rentier	165	<div><div></div></div> 1.7%

# SE11: SE11. Vous ne travaillez pas (ou vous n'êtes pas disponible à travailler) parce			
Valeur	Libellé	Enreg.	Pourcentage
9	Autre	3255	<div></div> 33.0%
Sysmiss		7080	
Avertissement: Ces chiffres indiquent le nombre de cas identifiés dans le fichier de données. Ils ne peuvent pas être interprétés comme étant représentatifs de la population concernée.			
# SE12: SE12. Comment faites-vous pour subvenir à vos besoins ? (ressource principale)			
Information	[Type= discrète] [Format=numeric] [Gamme= 1-9] [Manquant=*]		
Statistiques [NP/ P]	[Valide=9857 /-] [Non-valide=7081 /-]		
Valeur	Libellé	Enreg.	Pourcentage
1	Perçoit une pension de travail	69	<div></div> 0.7%
2	Autre pension ou une aide (famille, veuvage, divorce, orphel	87	<div></div> 0.9%
3	Perçoit des revenu de sa propriété, vit de ses rentes	132	<div></div> 1.3%
4	Vit de son épargne	889	<div></div> 9.0%
5	Mendie	42	<div></div> 0.4%
6	Boursier	14	<div></div> 0.1%
7	Prise en charge par sa famille ou une personne	8089	<div></div> 82.1%
9	Autre	535	<div></div> 5.4%
Sysmiss		7081	
Avertissement: Ces chiffres indiquent le nombre de cas identifiés dans le fichier de données. Ils ne peuvent pas être interprétés comme étant représentatifs de la population concernée.			
# AP1: AP1. Quel est le nom du métier, de la profession, du poste, de la tâche, de l'em			
Information	[Type= discrète] [Format=numeric] [Gamme= 1-962099] [Manquant=*]		
Statistiques [NP/ P]	[Valide=4831 /-] [Non-valide=12107 /-]		
Valeur	Libellé	Enreg.	Pourcentage
1		3	<div></div> 0.1%
2		8	<div></div> 0.2%
11		1	<div></div> 0.0%
601		1	<div></div> 0.0%
1400		1	<div></div> 0.0%
4723		1	<div></div> 0.0%
9604		1	<div></div> 0.0%
11001	Amiral	0	<div></div> 0.0%
11002	Vice-amiral d'escadre	0	
11003	Vice-amiral	0	
11004	Contre-amiral	0	
11005	Général d'armée	0	
11006	Général de corps d'armée	0	
11007	Général de division	0	
11008	Général de brigade	0	
11009	Capitaine de vaisseau	0	
11010	Colonel	2	
11011	Capitaine de frégate	0	
11012	Lieutenant-colonel	0	
11013	Capitaine de corvette	0	
11014	Commandant	0	
11015	Lieutenant	0	
11016	Capitaine	0	

AP1: AP1. Quel est le nom du métier, de la profession, du poste, de la tâche, de l'em

Valeur	Libellé	Enreg.	Pourcentage
11017	Sous-lieutenant	0	
21001	Major	1	0.0%
21002	Adjudant-chef	1	0.0%
21003	Adjudant	1	0.0%
21004	Sergent-chef / Marechal de logis chef (MCH)	1	0.0%
21005	Sergent / Marechal de logis (MDL)	3	0.1%
31001	Caporal-chef	0	
31002	Brigadier chef	0	
31003	Caporal	1	0.0%
31004	Brigadier	1	0.0%
31005	Matelot	0	
31006	Soldat	15	0.3%
31007	Gendarme	14	0.3%
111101	Président de la République	4	0.1%
111102	Chef du gouvernement	0	
111103	Ministre, Secrétaire d'Etat et assimilés	4	0.1%
111104	Gouverneur, Haut commissaire	0	
111105	Député, Sénateur	5	0.1%
111106	Maire	4	0.1%
111107	Conseiller municipal	1	0.0%
111108	Membre de l'exécutif et du corps législatif NCA	1	0.0%
111201	Secrétaire général (ministère)	0	
111202	Directeur de cabinet (ministre)	1	0.0%
111203	Administrateur	17	0.4%
111204	Inspecteur d'Etat	2	0.0%
111205	Directeur général (Directeur national)	1	0.0%
111206	Directeur (chef de division)	3	0.1%
111207	Ambassadeur	0	
111208	Chargé d'affaires	4	0.1%
111209	Consul général	2	0.0%
111210	Secrétaire d'ambassade	1	0.0%
111211	Préfet	0	
111212	Préfet de police	0	
111213	Trésorier payeur général	0	
111215	Cadre supérieur des affaires étrangères	0	
111216	Administrateur des Postes et télécommunications	1	0.0%
111299	Autre cadre supérieur de l'administration publique NCA	7	0.1%
111301	Chef coutumier	3	0.1%
111302	Chef de village	3	0.1%
111303	Chef de quartier	0	
111401	Dirigeant de parti politique	0	
111402	Cadre supérieur de partie politique	1	0.0%
111403	Dirigeant syndical	0	
111404	Cadre supérieur de syndicat	0	
111405	Dirigeant d'organisation d'employeurs	0	

AP1: AP1. Quel est le nom du métier, de la profession, du poste, de la tâche, de l'em

Valeur	Libellé	Enreg.	Pourcentage
111406	Cadre supérieur d'organisation d'employeurs	0	
111407	Dirigeant d'organisation humanitaire, d'ONGs et d'associatio	1	0.0%
111408	Cadre supérieur d'organisation humanitaire, ONG, association	4	0.1%
111409	Dirigeants et cadres supérieurs d'organismes spécialisés NCA	1	0.0%
112001	Directeur général d'entreprise, chef d'entreprise	4	0.1%
112002	Entrepreneur, industriel	12	0.2%
112003	Président directeur général	0	
112004	Recteur d'université	0	
112005	Administrateur, gérant d'entreprise	1	0.0%
112099	Directeurs et cadres de société NCA	0	
120001	Directeur financier	3	0.1%
120002	Directeur des ressources humaines	0	
120003	Directeur de stratégie et planification	1	0.0%
120004	Directeur commercial, marketing	2	0.0%
120005	Directeur de publicité et relations publiques	0	
120006	Directeur de recherche et développement	0	
120007	Directeurs des services administratifs et commerciaux NCA	0	
120008	Cadres supérieurs des services administratifs et commerciaux	3	0.1%
130001	Directeurs de l'agriculture, l'élevage, la pêche	0	
130002	Directeur de service forestier	0	
130003	Directeur de l'industrie	0	
130004	Directeur de mines	0	
130005	Directeur des BTP	1	0.0%
130006	Directeur de service d'approvisionnement, distribution	0	
130007	Directeur de service de santé	2	0.0%
130008	Directeur de service de transport	1	0.0%
130009	Directeur de technologie de l'information et des communicati	0	
130010	Directeur de services aux personnes âgées	0	
130011	Directeur de banque, assurance	3	0.1%
130012	Fondé de pouvoir	0	
130013	Cadre supérieur des assurances	0	
130099	Autres directeurs et cadres de direction, services spécialis	3	0.1%
140001	Directeur d'hôtel	0	
140002	Directeur de commerce	14	0.3%
140003	Directeur de centre sportif, centre de loisirs, centre cultu	0	
140004	Propriétaire de restaurant	16	0.3%
140005	Gérant hôtel, restaurant, commerce	88	1.8%
140006	Cadres supérieurs des services hôteliers	0	
211001	Ingénieur physicien	0	
211002	Ingénieur astronome	0	
211003	Ingénieur météorologue	1	0.0%
211004	Ingénieur chimiste	0	
211005	Ingénieur géologue	0	
211006	Ingénieur hydrologue	0	
211099	Autres ingénieurs physiciens, chimistes et assimilés NCA	0	

AP1: AP1. Quel est le nom du métier, de la profession, du poste, de la tâche, de l'em

Valeur	Libellé	Enreg.	Pourcentage
212001	Mathématicien	3	0.1%
212002	Actuaire	0	
212003	Ingénieur statisticien	1	0.0%
212099	Autres mathématiciens, actuaires, statisticiens et assimilés	1	0.0%
213101	Biologiste	0	
213102	Botaniste	0	
213103	Zoologiste	0	
213104	Biophysicien	0	
213201	Ingénieur agronome	4	0.1%
213202	Ingénieur agricole	1	0.0%
213203	Pédologue	0	
213204	Ingénieur et conseiller FJA (Formateur de Jeunes Agriculteur	0	
213205	Climatologiste, climatologue	0	
213206	Ingénieurs écologistes	0	
213207	Ingénieur forestier	1	0.0%
213208	Spécialiste des activités de la pêche	3	0.1%
213299	Spécialistes de l'environnement, NCA	1	0.0%
214001	Ingénieur, génie civil	1	0.0%
214002	Ingénieur, génie rural	1	0.0%
214003	Ingénieurs, ponts et chaussées	0	
214004	Ingénieur mécanicien	1	0.0%
214005	Ingénieur des mines	1	0.0%
214006	Ingénieur métallurgiste	0	
214007	Ingénieur sidérurgiste	0	
214008	Ingénieur de l'équipement rural et de l'hydraulique	1	0.0%
214009	Ingénieur frigoriste	0	
214099	Autres spécialistes, sciences techniques de production et de	0	
215001	Ingénieur électricien	2	0.0%
215002	Ingénieur électronicien	0	
215003	Ingénieur des télécommunications	1	0.0%
215004	Ingénieur des postes et télécommunications	0	
215099	Autres ingénieurs de l'électrotechnique NCA	0	
216101	Architecte	0	
216102	Architectes paysagistes	0	
216103	Modéliste de produit	2	0.0%
216104	Modéliste de vêtement	1	0.0%
216105	Urbaniste	0	
216199	Autres architectes, urbanistes et concepteurs de produits ou	1	0.0%
216201	Cartographe	0	
216202	Géomètre agréé	0	
216203	Opérateur topographe	0	
216204	Concepteur graphique, multimédia	0	
216205	Graphiste	0	
216299	Autres spécialistes de cartographie, géométrie, graphique et	0	
221001	Médecin généraliste	3	0.1%

AP1: AP1. Quel est le nom du métier, de la profession, du poste, de la tâche, de l'em

Valeur	Libellé	Enreg.	Pourcentage
221002	Anatomiste	0	
221003	Gynécologue	0	
221004	Chirurgien	1	0.0%
221005	Pédiatre	0	
221006	Ophtamologue	0	
221007	Oto rhino laryngoogiste	0	
221008	Rhumatologue	0	
221009	Allergologue	0	
221010	Pneumologue	0	
221011	Diabétologue	0	
221012	Neurologue	0	
221013	Dermatologue	0	
221014	Psychiatre	0	
221015	Médecin légiste	0	
221099	Autres médecins spécialistes NCA	3	0.1%
222001	Infirmier diplômé d'Etat, Infirmier supérieur	14	0.3%
222002	Sage-femme	5	0.1%
222099	Autres cadres infirmiers NCA	2	0.0%
223001	Herboriste	0	
223002	Naturopathe	0	
223003	Ethnomédecin	0	
224001	Pharmacologue	1	0.0%
224099	Autres spécialistes de médecine non conventionnelle NCA	1	0.0%
225000	Médecin vétérinaire	0	
226001	Dentiste	0	
226002	Pharmacien	8	0.2%
226003	Hygiéniste et spécialiste de la santé au travail	0	
226004	Physiologiste	0	
226005	Diététicien	0	
226006	Nutritionniste	1	0.0%
226007	Audiologiste	1	0.0%
226008	Ortophoniste	0	
226009	Orthopédiste	0	
226010	Optométriste	0	
226011	Opticien	0	
226012	Pathologiste	0	
226013	Ingénieur sanitaire	0	
226014	Toxicologue	0	
226099	Autres spécialistes des professions de la santé NCA	1	0.0%
231001	Chargé de cours, université	0	
231002	Professeur d'université (assistant, maître assistant, maître	1	0.0%
231003	Chercheur (attaché de recherches, chargé de recherches,	0	
231004	Directeur de recherches, maître de recherches	1	0.0%
232000	Professeurs, enseignement technique et professionnel	2	0.0%
233001	Directeur de lycée	0	

AP1: AP1. Quel est le nom du métier, de la profession, du poste, de la tâche, de l'em

Valeur	Libellé	Enreg.	Pourcentage
233002	Directeur de collège	0	
233003	Proviseur	2	0.0%
233004	Censeur	2	0.0%
233005	Professeur d'enseignement secondaire	43	0.9%
234001	Maître, instituteur enseignement primaire	95	2.0%
234002	Maître, instituteur, enseignement préprimaire	20	0.4%
234003	Jardinière d'enfants	2	0.0%
234004	Moniteur, enseignement préprimaire	9	0.2%
235101	Inspecteur d'enseignement (primaire ou secondaire)	7	0.1%
235102	Conseiller pédagogique	2	0.0%
235103	Autre spécialiste de l'enseignement NCA	6	0.1%
235201	Enseignant, éducation spéciale (sourd, aveugle, handicapé, e	4	0.1%
235202	Professeur d'éducation physique et sportive	5	0.1%
235299	Autre enseignant d'éducation spécialisée NCA	8	0.2%
235301	Professeurs de langues nationales	0	
235302	Professeurs de musique	0	
235399	Autres professeurs de disciplines artistiques	1	0.0%
235401	Formateurs en technologies de l'information	0	
235402	Surveillant de lycées et collèges	3	0.1%
235499	Autres spécialistes de l'enseignement, NCA	1	0.0%
241001	Cadre comptable	18	0.4%
241002	Chef comptable	1	0.0%
241003	Expert-comptable	0	
241004	Vérificateur de compte	0	
241005	Cadre supérieur des affaires économiques	0	
241007	Conseillers en finances et investissements	1	0.0%
241008	Inspecteur du trésor	0	
241009	Inspecteur des impôts	0	
241010	Inspecteur des douanes	0	
241011	Analystes financiers	1	0.0%
241099	Autres spécialistes en finances NCA	2	0.0%
242001	Planificateur	1	0.0%
242002	Gestionnaire des hôpitaux	1	0.0%
242003	Administrateur et attachés des hôpitaux	0	
242004	Administrateur des services fiscaux	1	0.0%
242005	Administrateur des services financiers	4	0.1%
242006	Spécialistes, gestion des ressources humaines	5	0.1%
242007	Commissaire de police	0	
242008	Inspecteur des affaires administratives	1	0.0%
242009	Inspecteur du travail et des lois sociales	1	0.0%
242010	Inspecteur de police	4	0.1%
242011	Administrateur civil	0	
242012	Attaché administratif	2	0.0%
242013	Spécialistes de la formation du personnel	0	
242099	Autres spécialistes des fonctions administratives NCA	2	0.0%

AP1: AP1. Quel est le nom du métier, de la profession, du poste, de la tâche, de l'em

Valeur	Libellé	Enreg.	Pourcentage
243001	Spécialistes de la publicité et de la commercialisation	1	0.0%
243002	Spécialistes des relations publiques	0	
243003	Spécialistes des ventes, secteurs médical et technique (à l'	0	
243004	Spécialistes des ventes, technologies de l'information et de	1	0.0%
243099	Autres spécialistes des ventes, de la commercialisation et	6	0.1%
251001	Informaticien concepteur réseau	0	
251002	Analyste programmeur	1	0.0%
251003	Concepteur de site web	0	
251004	Programmeur	0	
251099	Autres concepteurs et analystes de logiciels, et concepteurs	0	
252001	Informaticien spécialiste des bases de données	0	
252002	Informaticien administrateur réseau (webmaster)	1	0.0%
252099	Autres spécialistes des bases de données et des réseaux d'or	1	0.0%
261101	Président de la cour suprême	0	
261102	Président de la cour d'appel	0	
261103	Président du tribunal de première instance	0	
261104	Président de la cour constitutionnelle	0	
261105	Procureur de la République	0	
261106	Avocat général	1	0.0%
261107	Avocat	0	
261108	Juge	1	0.0%
261199	Autre magistrat NCA	2	0.0%
261201	Notaire	0	
261202	Greffier	1	0.0%
261203	Huissier	0	
261204	Mandataire de justice	1	0.0%
261299	Autres juriste NCA	2	0.0%
262101	Archiviste	0	
262102	Conservateur	0	
262201	Bibliothécaire	2	0.0%
262202	Documentaliste	0	
262203	Bibliothécaires, documentalistes et assimilés non classés ai	1	0.0%
262204	Cadre moyen de la documentation	0	
262205	libraire	2	0.0%
263101	Economiste	0	
263102	Démographe	0	
263103	Anthropologue	0	
263104	Archéologue	0	
263105	Ethnologue	0	
263106	Criminologue	0	
263107	Géographe	0	
263108	Sociologue	0	
263199	Autres spécialistes des sciences économiques et sociales	0	
263201	Historien	0	
263202	Philosophe	0	

AP1: AP1. Quel est le nom du métier, de la profession, du poste, de la tâche, de l'em

Valeur	Libellé	Enreg.	Pourcentage
263203	Politologue, spécialiste des sciences politiques	0	
263301	Psychologue	0	
263302	Animateur, centre communautaire	0	
263303	Assistant médico-social	0	
263304	Assistant social	1	0.0%
263305	Prêtre du culte chrétien	2	0.0%
263306	Archevêque	1	0.0%
263307	Imam	6	0.1%
263308	Islamologue	1	0.0%
263309	Prêtre vaudou	0	
263399	Autres spécialistes du travail social et ministre de culte N	2	0.0%
264101	Auteurs	0	
264102	Biographe	0	
264103	Chroniqueur	0	
264104	Critique	0	
264105	Poète	0	
264106	Romancier	0	
264201	Journaliste	1	0.0%
264202	Correspondant (presse, journaux, etc.)	1	0.0%
264203	Commentateur (radio, télé, sport, etc.)	0	
264204	Interprète	2	0.0%
264205	Linguiste	0	
264206	Traducteur	0	
265101	Artiste peintre	0	
265102	Dessinateur (publicité, bandes dessinées, etc.)	1	0.0%
265103	Sculpteur	1	0.0%
265201	Musicien (guitariste, pianiste, saxophoniste)	3	0.1%
265202	Chanteur, cantatrice	1	0.0%
265203	Compositeur	0	
265301	Chorégraphe	0	
265302	Danseur	0	
265401	Scénariste	0	
265402	Metteur en scène (théâtre, cinéma, télévision)	0	
265403	Réalisateur (cinéma, télévision, radio)	0	
265404	Acteur, comédien	0	
265499	Autres acteurs et metteurs en scènes de cinéma, de théâtres	0	
311101	Technicien chimiste	1	0.0%
311102	Technicien physicien	0	
311201	Technicien de génie civil	2	0.0%
311202	Technicien du génie rural	1	0.0%
311203	Technicien de l'équipement rural	0	
311301	Technicien électricien	5	0.1%
311302	Electrotechnicien	2	0.0%
311303	Technicien électronique	2	0.0%
311304	Technicien en construction mécanique	1	0.0%

AP1: AP1. Quel est le nom du métier, de la profession, du poste, de la tâche, de l'em

Valeur	Libellé	Enreg.	Pourcentage
311401	Technicien métallurgiste	1	0.0%
311402	Technicien de la géologie et des mines	0	
311403	Dessinateur (industriel, génie civil, etc.)	0	
311499	Autres techniciens des mines, techniciens métallurgistes, de	0	
311501	Technicien météorologiste	0	
311502	Technicien frigoriste	1	0.0%
311599	Autres techniciens des sciences physiques et techniques NCA	0	
312001	Inspecteur des mines	0	
312002	Inspecteur des industries manufacturées	0	
312003	inspecteur des B.T.P.	0	
312004	Adjoint technique des B.T.P.	0	
312005	Adjoint technique des mines	0	
312006	Adjoint technique des industries	0	
312007	Adjoint technique du génie rural	0	
312008	Chef de chantier	5	0.1%
312009	Contremaître	1	0.0%
312099	Autres superviseurs, mines, industries manufacturières et bâ	1	0.0%
313001	Conducteur d'installations de production d'énergie	2	0.0%
313002	Conducteur d'incinérateurs et d'installations de traitement	0	
313003	Conducteur d'installations de traitement chimique	0	
313004	Conducteur d'installations de raffinage de pétrole et de gaz	1	0.0%
313005	Contrôleur des processus industriels, métallurgie	0	
313099	Autre technicien, contrôle de processus industriels NCA	0	
314101	Technicien géologue	0	
314102	Technicien biologiste	0	
314103	Technicien botaniste	4	0.1%
314104	Technicien zoologiste	0	
314105	Conducteur des travaux agricoles	0	
314106	agent technique d'agriculture	2	0.0%
314107	Animateur rural	0	
314108	Encadreur d'agriculture (Organisme de développement rural)	1	0.0%
314109	Moniteur et formateur de jeunes agriculteurs (FJA)	0	
314110	Agent technique d'élevage	4	0.1%
314111	Assistant et agent technique d'élevage spécialisé	0	
314199	Autres technicien spécialiste des sciences de la vie NCA	0	
314301	Technicien forestier	0	
314302	Contrôleurs des eaux et forêts	1	0.0%
314303	Préposé des eaux et forêts	1	0.0%
314304	Autres cadres moyens des Eaux et Forêts et de pêche	1	0.0%
315101	Ingénieur naval	0	
315102	Inspecteur mécanicien, marine marchande	0	
315103	Officier mécanicien, navire	0	
315104	Officier de navigation	0	
315105	Pilote de navire	0	
315201	Mécanicien navigant, avion	2	0.0%

AP1: AP1. Quel est le nom du métier, de la profession, du poste, de la tâche, de l'em

Valeur	Libellé	Enreg.	Pourcentage
315202	Pilote d'avion	0	
315203	Instructeur, navigation	0	
315301	Contrôleur de la circulation aérienne	0	
315302	Technicien, sécurité aérienne	0	
315303	Assistant météorologiste et de la navigation aérienne	0	
315304	Cadre subalterne des transmissions météo	0	
315399	Autres contrôleurs de la circulation aérienne, techniciens d	0	
321101	Technicien de radiologie médicale	0	
321102	Technicien appareil médical	0	
321103	Prothésiste dentaire	0	
321201	Bactériologiste	0	
321202	Biochimiste	0	
321203	Technicien de laboratoire	5	0.1%
321204	Assistant pharmacien	0	
321205	Préparateur en pharmacie	1	0.0%
322001	Infirmier	5	0.1%
322002	Infirmier auxiliaire	3	0.1%
322003	Sage femme (niveau intermédiaire)	2	0.0%
323001	Praticien de médecine traditionnelle et guérisseurs	8	0.2%
323002	Charlatan	2	0.0%
323003	Marabout	74	1.5%
323099	Autres praticiens des médecines traditionnelles et des médec	2	0.0%
324001	Assistant vétérinaire	2	0.0%
324002	Infirmier vétérinaire	1	0.0%
325101	Assistant dentiste	0	
325102	Assistant médical	0	
325103	Assistant de santé	1	0.0%
325104	Agent de santé communautaire	4	0.1%
325105	Opticien	0	
325106	Nutritionniste	1	0.0%
325107	Diététicien	0	
325108	Kinésithérapeute	0	
325109	Masseur	0	
325110	Ambulanciers	1	0.0%
325199	Autres professions intermédiaires de la santé NCA	3	0.1%
325201	Technicien et assistant d'assainissement	1	0.0%
325202	Puéricultrice	0	
325299	Autres techniciens, salubrité de l'environnement et de la sa	0	
331101	Agent de change	1	0.0%
331102	Courtier, bourse des valeurs	1	0.0%
331201	Commissaire-priseur	0	
331202	Contrôleur du trésor	1	0.0%
331203	Percepteur d'impôts	2	0.0%
331204	Comptable	3	0.1%
331205	Responsables des prêts	0	

AP1: AP1. Quel est le nom du métier, de la profession, du poste, de la tâche, de l'em

Valeur	Libellé	Enreg.	Pourcentage
331206	Assistant des affaires économiques et économiste	0	
331207	Assistant comptable	1	0.0%
331208	Cadre subalterne du budget, et des ressources financières	0	
331209	Cadre subalterne des affaires économiques - préposé des affa	0	
331299	Autres professions intermédiaires de la comptabilité NCA	0	
331301	Assistant statisticien (adjoint technique de la statistique,	1	0.0%
331302	Assistant actuaire	0	
331399	Autres professions intermédiaires de la statistique, des mat	1	0.0%
332001	Agent d'assurances	0	
332002	Représentants et techniciens commerciaux	1	0.0%
332003	Acheteurs de produits	2	0.0%
332004	Courtier maritime	0	
332005	Courtier assurances	0	
332006	Courtier immobilier	1	0.0%
332099	Autres agents de vente et d'achat, courtiers NCA	17	0.4%
333101	Agents concessionnaires	0	
333102	Organisateurs de conférences et d'événements	0	
333103	Agents d'emploi et de recrutement de main-d'œuvre	1	0.0%
333104	Agent immobilier	3	0.1%
333199	Autres agents de services commerciaux spécialisés NCA	6	0.1%
333201	Transitaire	8	0.2%
333202	Agent commercial	22	0.5%
333203	Démarcheur commercial	7	0.1%
333204	Conseiller commercial	0	
334001	Vérificateur	0	
334002	Secrétaire de direction	6	0.1%
334003	Secrétaire administratif	6	0.1%
334004	Secrétaire des affaires étrangères	0	
334005	Secrétaires médicaux	0	
335100	Contrôleurs des douanes et des frontières	0	
335200	Contrôleur des impôts	0	
335301	Agents des services publics accordant des prestations social	2	0.0%
335302	Agents des services publics accordant des permis et des lice	0	
335399	Autres professions intermédiaires de l'application de la loi	0	
341101	Attaché d'intendance universitaire	0	
341102	Conseiller de la jeunesse et d'animation	0	
341103	Administrateur des affaires culturelles	0	
341104	Aide sociale - éducateur social	2	0.0%
341199	Professions intermédiaires des services juridiques, des serv	0	
341201	Diacre	0	
341202	S?ur religieuse	0	
341203	Encadreur d'enseignement religieux	1	0.0%
341299	Autres professions intermédiaires des religions	0	
342101	Coureur professionnel	0	
342102	Footballeur professionnel	1	0.0%

AP1: AP1. Quel est le nom du métier, de la profession, du poste, de la tâche, de l'em

Valeur	Libellé	Enreg.	Pourcentage
342103	Boxeur professionnel	0	
342104	Lutteur professionnel	0	
342105	Jockey	0	
342199	Autres athlètes et sportifs de compétition NCA	0	
342201	Manager sportif	0	
342202	Arbitre professionnel	0	
342203	Entraîneur	0	
342204	Moniteur sportif	0	
342205	Inspecteur de la jeunesse et des sports	0	
342299	Autres instructeurs, entraîneurs sportifs et arbitres de spo	0	
343001	Photographe (commercial, industriel, presse, publicitaire, e	2	0.0%
343002	Caméraman (cinéma, télévision)	0	
343003	Décorateur, dessinateur de modèle	0	
343004	Technicien de galerie	1	0.0%
343005	Technicien de musée	0	
343006	Technicien de bibliothèque	0	
343007	Chef cuisinier	2	0.0%
343099	Autres professions intermédiaires de la culture, de la créat	5	0.1%
351001	Contrôleur - receveur des P et T	0	
351002	Agent de maîtrise de l'information	0	
351003	Assistant informatique	4	0.1%
351004	Techniciens de l'Internet	1	0.0%
352001	Technicien, appareil audio-visuel	1	0.0%
352002	Technicien de télécommunication	1	0.0%
352003	Reporter, speaker, animateur (radio et télévision)	0	
411001	Agent de dédouanement	0	
411002	Déclarant en douane	0	
411003	Contrôleur des prix	0	
411004	Contrôleur de qualité	1	0.0%
411005	Contrôleur de travail	1	0.0%
411006	Assistant administratif	0	
411007	Employé de service administratif	6	0.1%
411008	Adjoint administratif	0	
411099	Autres employés de bureau, fonctions générales NCA	2	0.0%
412000	Secrétaire	1	0.0%
413001	Dactylographe	0	
413002	Agent de saisie, opérateur sur machine	1	0.0%
421001	Guichetier	1	0.0%
421002	Croupier et assimilé dans le secteur des jeux de hasard	0	
421003	Prêteur sur gages	0	
421004	Encaisseur et assimilé	1	0.0%
422001	Agent de voyages	0	
422002	Cadre subalterne des P et T, facteur, opérateur des téléphon	0	
422003	Surveillant des télécommunications	0	
422004	Standardiste - téléphoniste	1	0.0%

AP1: AP1. Quel est le nom du métier, de la profession, du poste, de la tâche, de l'em

Valeur	Libellé	Enreg.	Pourcentage
422005	Réceptionniste	0	
422006	Employés, service d'information	0	
422007	Intervieweurs, enquêtes et études de marché	0	
422099	Autres employés chargés d'informer la clientèle NCA	0	
431101	Aide- comptable	0	
431102	Agent de bureau (de recouvrement, des services fiscaux, de c	2	0.0%
431103	Planton - agent de liaison - commis d'administration	15	0.3%
431201	Agents administratif	3	0.1%
431202	Agents de collecte de données statistiques	1	0.0%
431203	Collecteur d'impôt	2	0.0%
431204	Agent de douane, préposé des douanes	1	0.0%
431205	Préposé, contrôle économique	0	
431299	Autres employés de services statistiques ou financiers NCA	2	0.0%
432101	Agent d'approvisionnement	2	0.0%
432102	Employé d'approvisionnement	1	0.0%
432103	Employés du service d'ordonnancement de la production	1	0.0%
432201	Agent maritime	0	
432202	Chauffeur d'entreprise	30	0.6%
432203	Cheminot	0	
441001	Employé de bibliothèque	0	
441002	Employés de service du courrier	1	0.0%
441003	Codeurs, correcteurs d'épreuves et assimilés	0	
441004	Ecrivains publics et assimilés	0	
441005	Classeur-archiviste	0	
441006	Employé du service du personnel	9	0.2%
441099	Autres employés de type administratif NCA	2	0.0%
511001	Hôtesse	0	
511002	Steward	0	
511003	Contrôleur de transport public (train, bus, etc)	4	0.1%
511004	Receveur de train, du bus, etc.	0	
511005	Guide touristique	1	0.0%
512000	Cuisinier	6	0.1%
513001	Barman	0	
513002	Serveur, servante de bar	1	0.0%
513003	Serveur, servante de restaurant	2	0.0%
513004	Garçon, fille d'hôtel	0	
514001	Coiffeur - coiffeuse	59	1.2%
514002	Barbier (wanzam)	16	0.3%
514003	Esthéticien et assimilé (pédicure, manicure, coupure des ong	16	0.3%
515001	Intendants des hôtels et d'autres établissements	0	
515002	Concierge	0	
515003	Superviseur des services de nettoyage de bureaux	3	0.1%
515004	Gouvernant ou intendant à domicile	2	0.0%
515005	Boy	19	0.4%
516001	Astrologue, Diseur de bonne aventure	0	

AP1: AP1. Quel est le nom du métier, de la profession, du poste, de la tâche, de l'em

Valeur	Libellé	Enreg.	Pourcentage
516002	Valet de chambre	0	
516003	Agents de pompes funèbres et embaumeurs	2	0.0%
516004	Toiletteur d'animaux	0	
516005	Berger - garde-animaux	8	0.2%
516006	Moniteur auto-école	0	
516007	Jardinier	163	3.4%
516099	Autre personnel des services directs aux particuliers NCA	6	0.1%
521101	Boutiquier	78	1.6%
521102	Vendeur de tissus et friperie	28	0.6%
521103	Vendeur de fruits	10	0.2%
521104	Vendeur de céréales	40	0.8%
521105	Vendeur de vivres frais (alloco, igname, taro, autres fécule	16	0.3%
521106	Vendeur de beignets et d'autres aliments préparés (vendeur d	242	5.0%
521107	Vendeur de légumes et arachides et tous condiments	107	2.2%
521108	Vendeur de boisson locale ou moderne hors bar	21	0.4%
521199	Autre vendeur sur les marchés ou vendeur ambulant de comesti	47	1.0%
522001	Commerçant en magasin (commerce de gros et de détail)	43	0.9%
522002	Gérant de commerce de gros et de détail en magasin	7	0.1%
522003	Vendeur, établissement de commerce	216	4.5%
522004	Armurier	0	
522005	Serrurier, clé minute	0	
522006	Magasinier	2	0.0%
523001	Caissier	1	0.0%
523002	Billetteur	1	0.0%
524101	Mannequins, modèles	0	
524102	Démonstrateurs en magasin	0	
524104	Télévendeurs	0	
524105	Pompiste	6	0.1%
524106	Commis au comptoir, restauration rapide	6	0.1%
524201	Marchand de bois	18	0.4%
524202	Vendeur de journaux	1	0.0%
524299	Autre vendeur NCA	121	2.5%
531001	Baby-sitter	0	
531002	Aides-enseignants	2	0.0%
532001	Garçon ou fille de salle	0	
532002	Agent itinérant de santé	0	
532003	Distributeur de comprimés	1	0.0%
532004	Aide infirmier - aide-soignant	2	0.0%
532005	Accoucheuse auxiliaire - matrone	5	0.1%
532006	Aide-laborantin	0	
532007	Agent d'hygiène ; d'assainissement	0	
532099	Autre personnel de santé subalterne NCA	1	0.0%
541101	Agent de police	9	0.2%
541102	Sapeur pompier	0	
541103	Gardiens de prison	0	

AP1: AP1. Quel est le nom du métier, de la profession, du poste, de la tâche, de l'em

Valeur	Libellé	Enreg.	Pourcentage
541201	Garde de corps	3	0.1%
541202	Détective, police privée	0	
541203	Gardien - veilleur de nuit	39	0.8%
541299	Personnel des services de protection et de sécurité, NCA	7	0.1%
611001	Agriculteurs de cultures commerciales	9	0.2%
611002	Arboriculteurs	0	
611003	Horticulteur	0	
611004	exploitant de verger - pépiniériste	1	0.0%
611005	Cultivateur	254	5.3%
611006	maraîcher	5	0.1%
611007	ouvrier qualifié de l'agriculture	30	0.6%
612001	éleveur de bétail	16	0.3%
612002	éleveur de volaille	2	0.0%
612003	Apiculteur	0	
612004	sériculteur	0	
612005	ouvrier qualifié de l'élevage	3	0.1%
612099	Eleveurs et ouvriers qualifiés de l'élevage commercial et as	21	0.4%
613001	Agriculteur de cultures vivrières à but commercial	13	0.3%
613002	Eleveur des petits ruminants	57	1.2%
613003	Eleveur des rongeurs	0	
613098	Autre agriculture de cultures à but commercial NCA	5	0.1%
613099	Autre éleveur d'animaux à but commercial NCA	33	0.7%
621001	Exploitant forestier	15	0.3%
621002	Bûcheron	4	0.1%
621099	Autre ouvrier forestier NCA	2	0.0%
622101	Pisciculteur, aquaculteur	0	
622102	Pêcheur dans les lagunes, rivières, fleuves	5	0.1%
622103	Marin pêcheur (dans la haute mer)	1	0.0%
622104	Chasseur	0	
622105	Trappeur	0	
631001	Agriculteur de cultures vivrières pour subsistance	204	4.2%
631099	Autre agriculture de cultures de subsistance	182	3.8%
632001	Eleveur de bovins, camelins, équins pour subsistance	54	1.1%
632099	Autre éleveur d'animaux de bétail pour subsistance	6	0.1%
633001	Agriculteur de vivres et éleveur d'animaux de bétail pour su	18	0.4%
633099	Agriculteur de vivres et éleveur de volailles pour subsistan	8	0.2%
634001	Pêcheur de subsistance	1	0.0%
634002	Chasseur de subsistance	0	
634003	Trappeur de subsistance	0	
711001	Maçon	52	1.1%
711002	Tailleur de pierre	1	0.0%
711003	Marbrier	1	0.0%
711004	Charpentier	1	0.0%
711005	Plafonneur	1	0.0%
711006	Ferrailleur	4	0.1%

AP1: AP1. Quel est le nom du métier, de la profession, du poste, de la tâche, de l'em

Valeur	Libellé	Enreg.	Pourcentage
711007	Echaffaudeur	0	
711099	Métiers qualifiés du bâtiment (gros oeuvre) et assimilés NCA	2	0.0%
712001	Menuisier du bâtiment	3	0.1%
712002	Carreleur	0	
712003	Poseur des revêtements de sol	1	0.0%
712004	Plâtrier	0	
712005	Monteur en isolation thermique et acoustique	0	
712006	Vitrier	0	
712007	Plombier	7	0.1%
712008	Mécaniciens-installateurs réfrigération et climatisation	3	0.1%
712009	Electromécanicien	3	0.1%
712099	Métiers qualifiés du bâtiment (finitions) et assimilés NCA	1	0.0%
713001	Peintre en bâtiment	9	0.2%
713002	Poseur de papiers peints	0	
713003	Laqueur	0	
713004	Vernisseur	0	
713005	Ravaleur de façade	0	
721001	Mouleur de fonderie	6	0.1%
721002	Noyauteur de fonderie	1	0.0%
721003	Soudeur	23	0.5%
721004	Chaudronnier	1	0.0%
721005	Tôlier	2	0.0%
721006	Charpentier métallier, monteur de charpentes métalliques	1	0.0%
721007	Gréeur, épisseur de câbles	0	
722001	Ferblantier	1	0.0%
722002	Forgeron	41	0.8%
722003	Outilleur	0	
722004	Régleur, conducteur de machines-outils	3	0.1%
722005	Meuleur, polisseur et affûteur	1	0.0%
722006	Estampeur	0	
723001	Mécanicien, garagiste	48	1.0%
723002	Mécaniciens et réparateurs de moteurs d'avion	0	
723003	Mécaniciens et réparateurs de machines agricoles et industri	1	0.0%
723004	Réparateurs de bicyclettes et assimilés	8	0.2%
723005	Mécanicien, réparateur de petit engin	9	0.2%
723006	Peintre, carrosserie	1	0.0%
723099	Autre réparateur de machine NCA	2	0.0%
731101	Réparateur de montre - horloger	1	0.0%
731102	Facteur et accordeur d'instruments de musique	0	
731103	Bijoutier, joaillier, orfèvre	11	0.2%
731104	Potier	2	0.0%
731105	Souffleur de verre	0	
731106	Mouleur de verre	0	
731107	Tailleur de verre	1	0.0%
731108	Meuleur de verre	0	

AP1: AP1. Quel est le nom du métier, de la profession, du poste, de la tâche, de l'em

Valeur	Libellé	Enreg.	Pourcentage
731109	Polisseur de verre	0	
731201	Peintres d'enseignes	0	
731202	Peintres-décorateurs	2	0.0%
731203	Graveurs	0	
731204	Sculpteur	1	0.0%
731205	Teinturier	0	
731206	Artiste dessinateur	0	
731299	Autre métier de l'artisanat NCA	48	1.0%
732001	Compositeurs et préparateurs en forme imprimante et assimilé	0	
732002	Imprimeur	0	
732003	relieur - reprographe	0	
732099	Autre métier d'imprimerie NCA	0	
741001	Electricien bâtiment	9	0.2%
741002	Mécaniciens et ajusteurs d'appareils électriques	1	0.0%
741003	Monteurs et réparateurs de lignes électriques	1	0.0%
742001	Dépanneur de poste récepteur radio et télévision	5	0.1%
742002	Réparateur de téléphone portable	9	0.2%
742003	Réparateur d'ordinateur	0	
742004	Maintenancier des appareils électroniques	5	0.1%
742099	Autre monteur ou réparateur, électronique et télécommunicati	2	0.0%
751101	Charcutier	0	
751102	Poissonnier	5	0.1%
751103	boucher	52	1.1%
751201	Pâtissier	4	0.1%
751202	Boulangier	11	0.2%
751203	Confiseur	0	
751301	Presseur d'huile	22	0.5%
751302	Fabricant de boisson locale (dolotière)	4	0.1%
751303	Conserveurs de fruits, de légumes	1	0.0%
751304	Dégustateurs et classeurs de denrées alimentaires et de bois	2	0.0%
751305	Autre métiers qualifiés de la préparation du tabac et de la	1	0.0%
752001	Menuisier	16	0.3%
752002	Ebéniste	0	
752003	Artisan d'article en bois	12	0.2%
752004	Vannier	56	1.2%
752005	Artisan tressage de corbeille	22	0.5%
752006	Régleurs et conducteurs de machines à bois	0	
753101	Tailleur	89	1.8%
753102	Couturière	90	1.9%
753103	Brodeur	2	0.0%
753104	Tisserand	8	0.2%
753105	Tricoteur	5	0.1%
753106	Fileuse de coton	0	
753201	Matelassier	4	0.1%
753202	Tapissier	3	0.1%

AP1: AP1. Quel est le nom du métier, de la profession, du poste, de la tâche, de l'em

Valeur	Libellé	Enreg.	Pourcentage
753301	Tanneur	2	0.0%
753302	Peaussier	4	0.1%
753303	Mégissier	0	
753304	Cordonnier	10	0.2%
753305	Maroquinier	1	0.0%
753306	Réparateur de chaussures	4	0.1%
754001	Scaphandrier, plongeur	0	
754002	Boutefeux	0	
754003	Classeur de produits non alimentaires	0	
754004	Essayeur de produits	0	
754005	Fumigateur de la vermine et des mauvaises herbes	0	
754006	Préposé au contrôle de la vermine et des mauvaises herbes	0	
754099	Autre métier qualifié de l'industrie et de l'artisanat NCA	10	0.2%
811101	Agent de maîtrise de la géologie et des mines	1	0.0%
811102	Mineur	8	0.2%
811103	Conducteur d'installation de mine	0	
811104	Conducteurs d'installations de préparation des minerais et d	2	0.0%
811201	Foreur de puits	4	0.1%
811202	Creuseur de puits, puisatier	7	0.1%
811203	Sondeur de puits	1	0.0%
811204	Conducteur de machines à fabriquer du ciment, de la pierre e	4	0.1%
812001	Conducteur d'installations de transformation et de traitemen	2	0.0%
812002	Conducteur d'installations de traitement superficiel des mét	0	
813001	Conducteur d'installations et de machines de traitement chim	0	
813002	Conducteur de machines pour la fabrication des produits phot	0	
814001	Conducteur de machines pour la fabrication des produits en c	1	0.0%
814002	Conducteur de machines pour la fabrication de produits en ma	0	
814003	Conducteur de machines de papeterie	0	
815001	Conducteur de machines à préparer les fibres, à filer et à b	0	
815002	Conducteur de métiers mécaniques à tisser et à tricoter	0	
815003	Conducteur de machines à coudre	0	
815004	Conducteur de machines à blanchir, à teindre et à nettoyer l	0	
815005	Conducteur de machines à préparer les fourrures et le cuir	0	
815006	Conducteur de machines pour la fabrication des chaussures et	0	
815007	Conducteur de machines de blanchisserie	0	
815099	Conducteur de machines pour la fabrication de produits texti	9	0.2%
816001	Autre conducteur de machines pour la fabrication de denrées	5	0.1%
816002	Conducteur de machine à brasser	0	
816003	Conducteur de machine de conditionnement (mise en bouteille,	0	
817001	Conducteur d'installations pour la fabrication du papier et	0	
817002	Conducteur d'installations pour le travail du bois	0	
818001	Conducteur d'installation de verrerie et de céramique	0	
818002	Chauffeur de machines à vapeur et de chaudières	0	
818003	Conducteur de machine d'emballage, d'embouteillage et d'étiq	0	
818099	Conducteurs de machines et d'installations fixes non classés	2	0.0%

AP1: AP1. Quel est le nom du métier, de la profession, du poste, de la tâche, de l'em

Valeur	Libellé	Enreg.	Pourcentage
821001	Ouvrier monteur en construction mécnanique	8	0.2%
821002	Ouvrier monteur d'appareils électriques et électroniques	0	
821099	Ouvrier monteur et assembleur NCA	2	0.0%
831001	Chef de train	0	
831002	Conducteur de train, locomotive	0	
831003	Serre-freins, agents de manoeuvre	4	0.1%
831004	Aiguilleur	0	
832101	Conducteur de moto taxi	41	0.8%
832102	Conducteur de vélo taxi	0	
832103	Conducteur de charrette	2	0.0%
832104	Conducteur d'animal pour transport	2	0.0%
832201	Chauffeur de taxi	27	0.6%
832202	Chauffeur de particuliers	34	0.7%
832203	Chauffeur d'entreprise	10	0.2%
833001	Conducteur de tramways	0	
833002	Conducteur d'autobus et d'autocar	8	0.2%
833003	Conducteur de camion (citerne, remorque)	4	0.1%
834001	Conducteur d'engin agricole et forestier	0	
834002	Conducteur d'engins de terrassement et de matériels similaire	0	
834003	Conducteur de grues, d'engins de levage divers et de matière	1	0.0%
834004	Conducteur d'engins de chantier	2	0.0%
834005	Conducteur de chariots élévateurs	0	
834099	Autre conducteur de matériels et engins mobiles NCA	3	0.1%
835001	Batelier	0	
835002	Matelot	0	
911001	Domestique, bonne, aide ménagère	29	0.6%
911002	Agent d'entretien de bureau, hôtel, ?	2	0.0%
912001	Laveur de véhicule, vitre	8	0.2%
912002	Nettoyeur manuel	2	0.0%
912003	Blanchisseur	15	0.3%
912004	Laveur ambulant (vitre de voiture)	0	
912099	Autre nettoyeur, laveur non classé ailleurs	5	0.1%
921001	Man?uvre agricole	27	0.6%
921002	Manoeuvre de l'élevage	3	0.1%
921003	Manoeuvre de cultures maraichères et horticulture	11	0.2%
921004	Manoeuvre forestier	2	0.0%
921005	Manoeuvre pêcheur et aquaculteur	0	
921099	Manoeuvres pêcheurs et aquaculteurs	0	
931101	Man?uvre des mines	3	0.1%
931102	Man?uvre des carrières	6	0.1%
931103	Manoeuvre de chantier de travaux publics	20	0.4%
931201	Aide maçon	33	0.7%
931202	Aide électricien	1	0.0%
931203	Aide plombier	1	0.0%
931204	Aide carreur	0	

# AP1: AP1. Quel est le nom du métier, de la profession, du poste, de la tâche, de l'em			
Valeur	Libellé	Enreg.	Pourcentage
931205	Aide menuisier bâtiment	1	0.0%
931299	Autre man?uvre en bâtiment NCA	8	0.2%
932001	Charretier d'usine	0	
932002	Emballleur à la main manufacturière	1	0.0%
932099	Manoeuvre d'industrie manufacturière non classé ailleurs	4	0.1%
933001	Conducteur de véhicule à bras et à pédales	0	
933002	Conducteur de véhicule et de machine à traction animale	2	0.0%
933003	Convoyeur de transport commun	5	0.1%
933004	Manutentionnaire	1	0.0%
933005	Garnisseur de rayons	1	0.0%
933099	Autre manoeuvre de transport et de l'entreposage NCA	27	0.6%
941001	Cuisinier de restauration rapide	20	0.4%
941002	Gargotier/dibitier	0	
941003	Plongeur	0	
951001	Cireur de chaussure	6	0.1%
951002	Vendeur ambulant de carte de recharge téléphonique	1	0.0%
951003	Vendeur ambulant de divers produits non alimentaire	29	0.6%
951099	autres métiers de service et vendeurs NCA	94	1.9%
961001	Ramasseur d'ordures	3	0.1%
961002	Trieur de déchets	0	
961003	Agent de vidange de fosses et puisards	0	
961004	Fossoyeur	0	
961005	Balayeur de rue	2	0.0%
962001	Colporteur	1	0.0%
962002	Livreur, distributeur	4	0.1%
962003	Garçons de courses	2	0.0%
962004	Docker	25	0.5%
962005	Man?uvre polyvalent	7	0.1%
962006	Encaisseur de distributeur automatique à prépaiement	1	0.0%
962007	Agent de relevé de compteur	1	0.0%
962008	Porteur d'eau	3	0.1%
962009	Ramasseurs de bois de feu	11	0.2%
962010	Vendeur d'eau	32	0.7%
962011	Commis de magasin	0	
962012	aide vendeur	27	0.6%
962013	charbonnier	5	0.1%
962099	Autre profession élémentaire NCA	17	0.4%
Sysmiss		12107	
Avertissement: Ces chiffres indiquent le nombre de cas identifiés dans le fichier de données. Ils ne peuvent pas être interprétés comme étant représentatifs de la population concernée.			
# AP2: AP2. Quelle est l'activité de l'entreprise dans laquelle vous exercez votre empl			
Information	[Type= discrète] [Format=numeric] [Gamme= 61-9900] [Manquant=*]		
Statistiques [NP/ P]	[Valide=4807 /-] [Non-valide=12131 /-]		
Valeur	Libellé	Enreg.	Pourcentage
61	TÉLÉCOMMUNICATIONS	0	

AP2: AP2. Quelle est l'activité de l'entreprise dans laquelle vous exercez votre empl

Valeur	Libellé	Enreg.	Pourcentage
102		2	0.0%
111	Cultures de céréales	702	14.6%
112	Culture de tubercules et de légumes à cosse secs	37	0.8%
113	Culture de plantes oléagineuses	7	0.1%
114	Culture du coton	0	
115	Égrenage du coton	49	1.0%
116	Autres cultures n.c.a	62	1.3%
120		33	0.7%
121	Culture de légumes	39	0.8%
122	Reproduction des plantes (pépinières); horticulture	0	
131	Culture du cacao	0	
132	Culture du café	1	0.0%
133	Culture du thé	0	
134	Culture de la banane	2	0.0%
135	Culture de l'ananas	0	
136	Culture d'autres fruits	4	0.1%
137	Culture de plantes à épices	16	0.3%
141	Élevage de bovins	25	0.5%
142	Élevage chevaux et autres équidés	0	
143	Élevage de camélidés	18	0.4%
144	Élevage d'ovins	29	0.6%
145	Élevage de caprins	22	0.5%
146	Élevage de porcins	3	0.1%
147	Élevage de volailles	2	0.0%
148	Élevage d'animaux n.c.a.	9	0.2%
149		38	0.8%
150	Culture et élevage associés	2	0.0%
155		1	0.0%
160	Activités de soutien à la culture et à l'élevage	4	0.1%
170	Chasse et activités annexes	0	
190		1	0.0%
211	Sylviculture	0	
212	Exploitation forestière	5	0.1%
213	Production de charbon de bois	3	0.1%
220	Cueillette	1	0.0%
230	Activités forestières de soutien	2	0.0%
301	Pêche artisanale	9	0.2%
302	Pêche industrielle	0	
303	Pisciculture, aquaculture	1	0.0%
500	Extraction de charbon et de lignite	4	0.1%
601	Extraction de pétrole brut	2	0.0%
602	Extraction de gaz naturel	0	
610	Télécommunications	5	0.1%
710	Extraction de minerais de fer	0	
721	Extraction de minerais d'uranium	13	0.3%

AP2: AP2. Quelle est l'activité de l'entreprise dans laquelle vous exercez votre empl

Valeur	Libellé	Enreg.	Pourcentage
722	Extraction de minerais de métaux précieux	10	0.2%
723	Extraction de bauxite	0	
724	Extraction de minerais de cuivre	0	
725	Extraction de minerais de manganèse	1	0.0%
726	Extraction d'autres minerais métalliques n.c.a.	2	0.0%
810	Extraction de pierres, de sables et d'argiles	8	0.2%
821	Extraction de phosphates et sels de potassium, naturels	0	
822	Extractions de minéraux pour l'industrie chimique	0	
823	Extraction ou production de sel et de natron	8	0.2%
824	Extraction de diamants et d'autres pierres précieuses	3	0.1%
825	Autres extractions	6	0.1%
900	Activités de soutien aux industries extractives	2	0.0%
1010	Abattage, transformation et conservation des viandes	34	0.7%
1011		1	0.0%
1021	Congélation de poissons, crustacés et mollusques	0	
1022	Séchage, salage ou fumage du poisson	1	0.0%
1023	Autres transformations et conservations des poissons, crusta	10	0.2%
1030	Transformation et conservation des fruits et légumes	11	0.2%
1040	Fabrication de corps gras d'origine animale et végétale	28	0.6%
1050	Fabrication de produits laitiers et de glaces	31	0.6%
1061	Travail des grains	19	0.4%
1062	Fabrication de produits amylacés	5	0.1%
1071	Fabrication de pain et de pâtisseries fraîches	73	1.5%
1072	Biscuiterie et pâtisserie de conservation	9	0.2%
1073	Fabrication de pâtes alimentaires, de couscous et de produit	90	1.9%
1080	Fabrication d'aliments pour animaux	3	0.1%
1091	Fabrication de sucre	1	0.0%
1092	Chocolaterie ; confiserie	4	0.1%
1093	Transformation du café, du thé	25	0.5%
1094	Fabrication de condiments et assaisonnements	35	0.7%
1095	Fabrication de denrées diverses n.c.a	23	0.5%
1099		22	0.5%
1101	Fabrication de boissons alcoolisées	1	0.0%
1102	Production d'eaux de table et de boissons non alcoolisées	21	0.4%
1200	Fabrication de produits à base de tabac	0	
1300		2	0.0%
1310	Filature, tissage et ennoblissement textile	27	0.6%
1321	Fabrication de tapis et carpettes	11	0.2%
1322	Fabrication d'étoffes à mailles et d'articles textiles non v	29	0.6%
1400	Fabrication d'articles d'habillement	130	2.7%
1511	Apprêt, tannage des cuirs et fourrures	8	0.2%
1512	Fabrication d'articles de voyage, de maroquinerie, de seller	2	0.0%
1520	Fabrication de chaussures	6	0.1%
1600		8	0.2%
1610	Sciage et rabotage du bois	12	0.2%

AP2: AP2. Quelle est l'activité de l'entreprise dans laquelle vous exercez votre empl

Valeur	Libellé	Enreg.	Pourcentage
1621	Fabrication de feuilles de placage, de contreplaqués et de p	2	0.0%
1622	Fabrication d'ouvrages en bois, de menuiseries et de charp	19	0.4%
1623	Fabrication d'articles divers en bois, liège, vannerie ou s	112	2.3%
1701	Fabrication de pâte à papier, de papier et de carton	0	
1702	Fabrication de carton ondulé et d'emballages en papier ou en	1	0.0%
1703	Fabrication d'articles en papier ou en carton	0	
1810	Imprimerie et activités connexes	3	0.1%
1820	Reproduction d'enregistrements	2	0.0%
1910	Raffinage pétrolier	0	
1920	Cokéfaction	0	
2000		2	0.0%
2011	Fabrication de produits azotés et d'engrais	0	
2012	Fabrication d'autres produits chimiques de base	0	
2021	Fabrication de savons, détergents et produits d'entretien	4	0.1%
2022	Fabrication de parfums et de produits de toilette	4	0.1%
2023	Fabrication de produits agrochimiques	0	
2024	Fabrication de peintures et vernis, adjuvants et encres d'im	2	0.0%
2025	Fabrication de fibres artificielles ou synthétiques	0	
2026	Fabrication d'autres produits chimiques	2	0.0%
2101	Industrie pharmaceutique	1	0.0%
2102	Fabrication de médicaments traditionnels	9	0.2%
2211	Fabrication et rechapage de pneumatiques	2	0.0%
2212	Fabrication d'autres ouvrages en caoutchouc	0	
2220	Travail du plastique	0	
2310	Fabrication de verre et d'articles en verre	0	
2321	Fabrication de carreaux en céramique	0	
2322	Fabrication de tuiles et briques	7	0.1%
2323	Fabrication d'autres produits céramiques	2	0.0%
2331	Fabrication de ciment, chaux et plâtre	2	0.0%
2332	Fabrication de matériaux et d'ouvrages en ciment, en béton o	14	0.3%
2333	Fabrication de produits minéraux non métalliques n.c.a.	6	0.1%
2410	Sidérurgie et première transformation de l'acier	12	0.2%
2420	Métallurgie et première transformation des métaux non ferreux	8	0.2%
2430	Fonderie	1	0.0%
2510	Fabrication de structures métalliques, citernes et ouvrages	7	0.1%
2520	Fabrication d'autres ouvrages en métaux	18	0.4%
2611	Fabrication de composants, cartes électroniques et supports	0	
2612	Fabrication d'ordinateurs et d'équipements périphériques	1	0.0%
2621	Fabrication d'équipements de communication	0	
2622	Fabrication de produits électroniques grand public	2	0.0%
2630	Fabrication d'équipements d'imagerie médicale, de précision,	0	
2710	Fabrication de machines et matériels électrotechniques	2	0.0%
2720	Fabrication d'appareils domestiques	2	0.0%
2810	Fabrication de machines d'usage général	0	
2820	Fabrication de machines d'usage spécifique	1	0.0%

AP2: AP2. Quelle est l'activité de l'entreprise dans laquelle vous exercez votre empl

Valeur	Libellé	Enreg.	Pourcentage
2900	Construction de véhicules automobiles	0	
3011	Construction navale	0	
3012	Construction aéronautique	0	
3013	Construction de matériels ferroviaires roulants	0	
3014	Construction de véhicules militaires de combat	0	
3020	Fabrication d'autres équipements de transport	1	0.0%
3110	Fabrication de matelas et sommiers	4	0.1%
3120	Fabrication de meubles divers	8	0.2%
3200		7	0.1%
3210	Fabrication d'articles de bijouterie	12	0.2%
3220	Fabrication d'instruments de musique	0	
3230	Activités manufacturières n.c.a.	9	0.2%
3310	Réparation de machines et d'équipements professionnels	10	0.2%
3320	Installation de machines et d'équipements professionnels	1	0.0%
3331		1	0.0%
3500		2	0.0%
3510	Production, transport et distribution d'électricité	4	0.1%
3520	Production et distribution de combustibles gazeux et de glac	1	0.0%
3600	Captage, traitement et distribution d'eau	22	0.5%
3700	Collecte et traitement des eaux usées	1	0.0%
3800		1	0.0%
3801	Collecte, traitement et élimination des déchets	0	
3802	Récupération des déchets	0	
3900	Dépollution et autres activités de gestion des déchets	0	
4111	Promotion immobilière	1	0.0%
4120	Construction de bâtiments complets	75	1.6%
4200	Génie civil	14	0.3%
4301	Démolition et préparation des sites	0	
4302	Travaux d'installation	13	0.3%
4303	Travaux de finition	3	0.1%
4304	Autres travaux spécialisés de construction	35	0.7%
4309		9	0.2%
4321		1	0.0%
4510	Commerce de véhicules automobiles	4	0.1%
4520	Entretien et réparation de véhicules automobiles	31	0.6%
4530	Commerce de pièces détachées et d'accessoires automobiles	11	0.2%
4540	Commerce et réparation de motocycles	21	0.4%
4610	Activités des Intermédiaires du commerce de gros	6	0.1%
4621	Commerce de gros de produits agricoles bruts et d'aliments p	16	0.3%
4622	Commerce de gros d'animaux vivants, de peaux et cuirs	93	1.9%
4623	Commerce de gros de produits alimentaires, boissons et tabac	43	0.9%
4631	Commerce de gros de textiles, habillement et chaussures	30	0.6%
4632	Commerce de gros de produits pharmaceutiques et médicaux	7	0.1%
4633	Commerce de gros de biens de consommation non alimentaires n	18	0.4%
4641	Commerce de gros de carburants et combustibles	10	0.2%

AP2: AP2. Quelle est l'activité de l'entreprise dans laquelle vous exercez votre empl

Valeur	Libellé	Enreg.	Pourcentage
4642	Commerce de gros de bois	43	0.9%
4643	Commerce de gros d'autres matériaux de construction, quincai	10	0.2%
4644	Commerce de gros de produits intermédiaires non agricoles di	7	0.1%
4649		3	0.1%
4651	Commerce de gros d'équipements pour l'informatique et la co	1	0.0%
4652	Commerce de gros d'autres équipements industriels et fournis	1	0.0%
4660	Commerce de gros non spécialisé	5	0.1%
4690		1	0.0%
4710	Commerce de détail en magasin non spécialisé	20	0.4%
4721	Commerce de détail en magasin spécialisé de produits alimen	37	0.8%
4722	Commerce de détail en magasin spécialisé de produits pharmac	8	0.2%
4723	Commerce de détail en magasin spécialisé de textiles, habill	26	0.5%
4724	Commerce de détail en magasin spécialisé d'articles et appar	4	0.1%
4725	Commerce de détail en magasin spécialisé de quincaillerie, p	5	0.1%
4726	Commerce de détail en magasin spécialisé de livres, journaux	4	0.1%
4727	Commerce de détail en magasin spécialisé d'équipements infor	3	0.1%
4728	Commerce de détail en magasin spécialisé de carburants auto	7	0.1%
4729	Commerce de détail en magasin spécialisé d'autres produits n	13	0.3%
4731	Commerce de détail sur éventaies et marchés de viandes et p	30	0.6%
4732	Commerce de détail sur éventaies et marchés de fruits et lé	43	0.9%
4733	Commerce de détail sur éventaies et marchés de céréales, tu	137	2.9%
4734	Commerce de détail sur éventaies et marchés de textiles, ha	42	0.9%
4735	Commerce de détail sur éventaies et marchés d'articles non	61	1.3%
4736	Autres commerces de détail hors magasin	150	3.1%
4739		21	0.4%
4910	Transports ferroviaires	0	
4911		3	0.1%
4920		5	0.1%
4921	Transports routiers de passagers	72	1.5%
4922	Transports routiers de marchandises	29	0.6%
4930	Transports par conduites	28	0.6%
5010	Transports maritimes et côtiers	0	
5020	Transports fluviaux	3	0.1%
5101	Transports aériens de passagers	3	0.1%
5102	Transports aériens de fret et lancements spatiaux	0	
5110		1	0.0%
5210	Entreposage	2	0.0%
5211		1	0.0%
5220		1	0.0%
5221	Manutention	8	0.2%
5222	Exploitation d'infrastructures de transport	3	0.1%
5223	Organisation du transport de fret	3	0.1%
5301	Activités de service postal universel	14	0.3%
5302	Autres activités de courrier et de distribution	4	0.1%
5500	Hébergement	2	0.0%

AP2: AP2. Quelle est l'activité de l'entreprise dans laquelle vous exercez votre empl

Valeur	Libellé	Enreg.	Pourcentage
5610	Restauration	110	2.3%
5620	Activités de débits de boissons	4	0.1%
5810	Édition de livres et périodiques	1	0.0%
5820	Édition de logiciels	0	
5910	Production vidéo : cinéma et télévision	0	
5920	Production audio et édition musicale	2	0.0%
6001	Édition et diffusion de programmes radio	0	
6002	Programmation télévisuelle; télédiffusion	2	0.0%
6100	Télécommunications	10	0.2%
6201	Programmation informatique	5	0.1%
6202	Conseil et autres activités informatiques	6	0.1%
6221		1	0.0%
6301	Traitement de données, hébergement et activités connexes ; p	0	
6302	Autres activités liées à l'information	3	0.1%
6411	Activités de banque centrale	6	0.1%
6412	Autres intermédiations monétaires	3	0.1%
6420	Fonds de placements, holdings et activités financières simil	2	0.0%
6431	Activités de micro finance	5	0.1%
6432	Autres activités de crédits et autres intermédiations non mo	1	0.0%
6501	Assurance-vie et caisses de retraite	4	0.1%
6502	Assurance-dommages et réassurance	0	
6601	Gestion fonds pour tiers	4	0.1%
6602	Activités d'auxiliaires financiers	3	0.1%
6603	Activités d'auxiliaires d'assurance	0	
6810	Location immobilière et activités sur biens propres	3	0.1%
6820	Activités des agences immobilières	3	0.1%
6901	Activités juridiques	9	0.2%
6902	Activités comptables	12	0.2%
7001	Activités des sièges sociaux	0	
7002	Conseil en gestion	0	
7101	Architecture, activités d'ingénierie	1	0.0%
7102	Activités de contrôle et analyses techniques	1	0.0%
7210	Recherche-développement en sciences physiques et naturelles	2	0.0%
7220	Recherche-développement en sciences humaines et sociales	1	0.0%
7301	Publicité	1	0.0%
7302	Études de marché et sondages	0	
7401	Activités spécialisées de design	2	0.0%
7402	Activités photographiques	1	0.0%
7403	Autres activités spécialisées, scientifiques et techniques n	6	0.1%
7500	Activités vétérinaires	7	0.1%
7511		1	0.0%
7701	Location de véhicules automobiles	1	0.0%
7702	Location de machines et d'équipements n.c.a	0	
7703	Location d'articles personnels et domestiques nca	0	
7704	Gestion des droits de propriété industrielle	0	

AP2: AP2. Quelle est l'activité de l'entreprise dans laquelle vous exercez votre empl

Valeur	Libellé	Enreg.	Pourcentage
7800	Activités liées aux ressources humaines	8	0.2%
7900	Activités des agences de réservation et voyagistes	2	0.0%
8000	Enquêtes et sécurité	27	0.6%
8101	Activités combinées de soutien aux bâtiments	2	0.0%
8102	Activités de nettoyage	16	0.3%
8103	Aménagement paysager	2	0.0%
8201	Activités de bureau, routage et centres d'appels	2	0.0%
8202	Organisation de foires, salons et congrès	0	
8203	Activités de soutien aux entreprises n.c.a.	17	0.4%
8209		2	0.0%
8321		1	0.0%
8410	Activités d'administration générale, économique et sociale	78	1.6%
8420	Activités de prérogative publique	5	0.1%
8430	Activités de sécurité sociale obligatoire	15	0.3%
8510	Enseignement pré-primaire et primaire	121	2.5%
8521	Enseignement secondaire général	51	1.1%
8522	Enseignement secondaire technique ou professionnel	11	0.2%
8530	Enseignement post-secondaire, supérieur ou non	6	0.1%
8540	Autres activités d'enseignement	36	0.7%
8610	Activités hospitalières	18	0.4%
8620	Pratique médicale et/ou dentaire	7	0.1%
8631	Activités des tradipraticiens	7	0.1%
8632	Autres activités pour la santé humaine	54	1.1%
8691		1	0.0%
8700	Activités d'Hébergement médico-social et social	0	
8800	Action sociale sans hébergement	1	0.0%
9000	Activités créatives, artistiques et de spectacle	8	0.2%
9100	Conservation et valorisation du patrimoine	0	
9200	Organisation de jeux de hasard et d'argent	1	0.0%
9210		1	0.0%
9300	Activités sportives, récréatives et de loisirs	3	0.1%
9410	Activités des organisations économiques, patronales et profe	4	0.1%
9420	Activités des syndicats des travailleurs	1	0.0%
9431	Activités des organisations religieuses	12	0.2%
9432	Activités des organisations politiques	4	0.1%
9433	Activités des autres organisations associatives	11	0.2%
9511	Réparation d'ordinateurs et d'équipements périphériques	2	0.0%
9512	Réparation d'équipements de communication	8	0.2%
9520	Réparation de biens personnels et domestiques	23	0.5%
9601	Lavage et nettoyage de textiles	15	0.3%
9602	Coiffure et soins de beauté	67	1.4%
9603	Services funéraires	9	0.2%
9604	Autres services personnels n.c.a	330	6.9%
9609		4	0.1%
9620		3	0.1%

# AP2: AP2. Quelle est l'activité de l'entreprise dans laquelle vous exercez votre empl			
Valeur	Libellé	Enreg.	Pourcentage
9700	Activités des ménages en tant qu'employeurs de personnel dom	31	<div></div> 0.6%
9801	Activités indifférenciées des ménages en tant que producteur	4	<div></div> 0.1%
9802	Activités indifférenciées des ménages en tant que producteur	28	<div></div> 0.6%
9900	Activités des organisations extraterritoriales	11	<div></div> 0.2%
Sysmiss		12131	
Avertissement: Ces chiffres indiquent le nombre de cas identifiés dans le fichier de données. Ils ne peuvent pas être interprétés comme étant représentatifs de la population concernée.			
# ACTIVITE_PRINCIPALE: Nom de l'activité Principale			
Information	[Type= discrète] [Format=character] [Manquant=*]		
Statistiques [NP/ P]	[Valide=4807 /-] [Non-valide=0 /-]		
Valeur	Libellé	Enreg.	Pourcentage
!dition de livres et p!riodiques		1	<div></div> 0.0%
!grenage du coton		1	<div></div> 0.0%
!levage chevaux et autres !quid!s		2	<div></div> 0.0%
!levage d'animaux n.c.a.		44	<div></div> 0.9%
!levage d'ovins		39	<div></div> 0.8%
!levage de bovins		40	<div></div> 0.8%
!levage de cam! lid!s		13	<div></div> 0.3%
!levage de caprins		32	<div></div> 0.7%
!levage de volailles		6	<div></div> 0.1%
!tudes de march! et sondages		1	<div></div> 0.0%
Abattage, transformation et conservation des viand		36	<div></div> 0.7%
Action sociale sans h! bergement		1	<div></div> 0.0%
Activit!s combin!es de soutien aux b! timents		2	<div></div> 0.0%
Activit!s comptables		12	<div></div> 0.2%
Activit!s cr!atives, artistiques et de spectacle		8	<div></div> 0.2%
Activit!s d'administration g!n!rale, ! conomique et		80	<div></div> 1.7%
Activit!s d'auxiliaires financiers		3	<div></div> 0.1%

# ACTIVITE_PRINCIPALE: Nom de l'activité Principale			
Valeur	Libellé	Enreg.	Pourcentage
Activit!s de banque centrale		6	0.1%
Activit!s de bureau, routage et centres d'appels		2	0.0%
Activit!s de contr!lle et analyses techniques		1	0.0%
Activit!s de d!bits de boissons		4	0.1%
Activit!s de micro finance		5	0.1%
Activit!s de nettoyage		22	0.5%
Activit!s de pr!rogative publique		5	0.1%
Activit!s de s!curit! sociale obligatoire		15	0.3%
Activit!s de service postal universel		14	0.3%
Activit!s de soutien ! la culture et ! l'!levage		6	0.1%
Activit!s de soutien aux entreprises n.c.a.		17	0.4%
Activit!s de soutien aux industries extractives		2	0.0%
Activit!s des Interm!diaires du commerce de gros		6	0.1%
Activit!s des agences de r!servation et voyagistes		2	0.0%
Activit!s des agences immobili!res		3	0.1%
Activit!s des autres organisations associatives		11	0.2%
Activit!s des m!nages en tant qu'employeurs de per		20	0.4%
Activit!s des organisations !		4	0.1%

# ACTIVITE_PRINCIPALE: Nom de l'activité Principale			
Valeur	Libellé	Enreg.	Pourcentage
conomiques, patronale			
Activit!s des organisations extraterritoriales		11	0.2%
Activit!s des organisations politiques		4	0.1%
Activit!s des organisations religieuses		12	0.2%
Activit!s des syndicats des travailleurs		1	0.0%
Activit!s des tradipraticiens		8	0.2%
Activit!s foresti!res de soutien		2	0.0%
Activit!s hospitali!res		18	0.4%
Activit!s indiff!renci!es des m!nages en tant que		32	0.7%
Activit!s juridiques		9	0.2%
Activit!s li!es aux ressources humaines		8	0.2%
Activit!s manufacturi!res n.c.a.		8	0.2%
Activit!s photographiques		1	0.0%
Activit!s sp!cialis!es de design		1	0.0%
Activit!s sportives, r!cr!atives et de loisirs		3	0.1%
Activit!s v!t!rinaires		5	0.1%
Am!nagement paysager		2	0.0%
Appr!t, tannage des cuirs et fourrures		8	0.2%
Architecture, activit!s d'ing!nierie		1	0.0%
Assurance-vie et caisses de retraite		4	0.1%
Autres activit!s de courrier et de distribution		5	0.1%

# ACTIVITE_PRINCIPALE: Nom de l'activité Principale			
Valeur	Libellé	Enreg.	Pourcentage
Autres activités d'enseignement		36	0.7%
Autres activités de crédits et autres intermédiaires		1	0.0%
Autres activités liées à l'information		3	0.1%
Autres activités pour la santé humaine		54	1.1%
Autres activités spécialisées, scientifiques et techniques		6	0.1%
Autres commerces de détail hors magasin		157	3.3%
Autres cultures n.c.a		70	1.5%
Autres extractions		7	0.1%
Autres intermédiaires monétaires		3	0.1%
Autres services personnels n.c.a		337	7.0%
Autres transformations et conservations des poissons		11	0.2%
Autres travaux spécialisés de construction		36	0.7%
Biscuiterie et pâtisserie de conservation		9	0.2%
Captage, traitement et distribution d'eau		18	0.4%
Chocolaterie ; confiserie		3	0.1%
Coiffure et soins de beauté		65	1.4%
Collecte et traitement des eaux usées		1	0.0%
Collecte, traitement et élimination des déchets		2	0.0%
Commerce de détail en magasin spécialisé de produits		38	0.8%

# ACTIVITE_PRINCIPALE: Nom de l'activité Principale			
Valeur	Libellé	Enreg.	Pourcentage
Commerce de d!tail en magasin sp!cialis! de carbu		7	0.1%
Commerce de d!tail en magasin non sp!cialis!		21	0.4%
Commerce de d!tail en magasin sp!cialis! d'!quipem		4	0.1%
Commerce de d!tail en magasin sp!cialis! d'article		5	0.1%
Commerce de d!tail en magasin sp!cialis! d'autres		14	0.3%
Commerce de d!tail en magasin sp!cialis! de livres		4	0.1%
Commerce de d!tail en magasin sp!cialis! de produi		8	0.2%
Commerce de d!tail en magasin sp!cialis! de quince		7	0.1%
Commerce de d!tail en magasin sp!cialis! de textil		26	0.5%
Commerce de d!tail sur !ventaires et march!s d'art		60	1.2%
Commerce de d!tail sur !ventaires et march!s de c!		132	2.7%
Commerce de d!tail sur !ventaires et march!s de fr		37	0.8%
Commerce de d!tail sur !ventaires et march!s de te		41	0.9%
Commerce de d!tail sur !ventaires et march!s de vi		32	0.7%
Commerce de gros d'!quipements pour l'informatiqu		1	0.0%

# ACTIVITE_PRINCIPALE: Nom de l'activité Principale			
Valeur	Libellé	Enreg.	Pourcentage
Commerce de gros d'animaux vivants, de peaux et cu		69	<div><div></div></div> 1.4%
Commerce de gros d'autres ! quipements industriels		1	<div><div></div></div> 0.0%
Commerce de gros d'autres mat!riaux de constructio		10	<div><div></div></div> 0.2%
Commerce de gros de biens de consommation non alim		18	<div><div></div></div> 0.4%
Commerce de gros de bois		23	<div><div></div></div> 0.5%
Commerce de gros de carburants et combustibles		10	<div><div></div></div> 0.2%
Commerce de gros de produits agricoles bruts et d'		16	<div><div></div></div> 0.3%
Commerce de gros de produits alimentaires, boisson		42	<div><div></div></div> 0.9%
Commerce de gros de produits interm!diaires non ag		7	<div><div></div></div> 0.1%
Commerce de gros de produits pharmaceutiques et m!		7	<div><div></div></div> 0.1%
Commerce de gros de textiles, habillement et chaus		30	<div><div></div></div> 0.6%
Commerce de gros non sp! cialis!		6	<div><div></div></div> 0.1%
Commerce de pi!ces d!tach!es et d'accessoires auto		11	<div><div></div></div> 0.2%
Commerce de v!hicules automobiles		4	<div><div></div></div> 0.1%
Commerce et r!paration de motocycles		19	<div><div></div></div> 0.4%
Conseil et autres activit!s informatiques		6	<div><div></div></div> 0.1%

# ACTIVITE_PRINCIPALE: Nom de l'activité Principale			
Valeur	Libellé	Enreg.	Pourcentage
Construction de b!timents complets		81	<div></div> 1.7%
Cueillette		3	<div></div> 0.1%
Culture d'autres fruits		9	<div></div> 0.2%
Culture de l! gumes		86	<div></div> 1.8%
Culture de la banane		2	<div></div> 0.0%
Culture de plantes ! !pices		28	<div></div> 0.6%
Culture de plantes ol! agineuses		2	<div></div> 0.0%
Culture de tubercules et de l!gumes ! cosse secs		76	<div></div> 1.6%
Culture du caf!		2	<div></div> 0.0%
Culture du th!		1	<div></div> 0.0%
Culture et ! levage associ!s		4	<div></div> 0.1%
Cultures de c!r! ales		714	<div></div> 14.9%
Enqu!tes et s! curit!		27	<div></div> 0.6%
Enseignement post-secondaire, sup!rieur ou non		6	<div></div> 0.1%
Enseignement pr!-primaire et primaire		121	<div></div> 2.5%
Enseignement secondaire g!n! ral		51	<div></div> 1.1%
Enseignement secondaire technique ou professionnel		11	<div></div> 0.2%
Entreposage		2	<div></div> 0.0%
Entretien et r!paration de v!hicules automobiles		31	<div></div> 0.6%
Exploitation d'infrastructures de transport		3	<div></div> 0.1%
Exploitation foresti!re		24	<div></div> 0.5%
Extraction d'autres minerais m!talliques n.c.a.		2	<div></div> 0.0%
Extraction de charbon et de lignite		4	<div></div> 0.1%

# ACTIVITE_PRINCIPALE: Nom de l'activité Principale			
Valeur	Libellé	Enreg.	Pourcentage
Extraction de diamants et d'autres pierres précieuses		3	0.1%
Extraction de minerais d'uranium		13	0.3%
Extraction de minerais de métaux précieux		10	0.2%
Extraction de minerais de manganèse		1	0.0%
Extraction de pétrole brut		2	0.0%
Extraction de phosphates et sels de potassium, nat		1	0.0%
Extraction de pierres, de sables et d'argiles		8	0.2%
Extraction ou production de sel et de natron		8	0.2%
Fabrication d'équipements de communication		1	0.0%
Fabrication d'articles de toiles, mailles et d'articles text		31	0.6%
Fabrication d'aliments pour animaux		3	0.1%
Fabrication d'appareils domestiques		2	0.0%
Fabrication d'articles d'habillement		127	2.6%
Fabrication d'articles de bijouterie		12	0.2%
Fabrication d'articles de voyage, de maroquinerie,		2	0.0%
Fabrication d'articles divers en bois, liège, van		116	2.4%
Fabrication d'autres équipements de transport		1	0.0%
Fabrication d'autres ouvrages en métaux		18	0.4%

# ACTIVITE_PRINCIPALE: Nom de l'activité Principale			
Valeur	Libellé	Enreg.	Pourcentage
Fabrication d'autres produits c!ramiques		2	0.0%
Fabrication d'autres produits chimiques		2	0.0%
Fabrication d'ordinateurs et d'!quipements p! riph!		1	0.0%
Fabrication d'ouvrages en bois, de menuiseries e		20	0.4%
Fabrication de boissons alcoolis!es		1	0.0%
Fabrication de carton ondul! et d'emballages en pa		1	0.0%
Fabrication de chaussures		6	0.1%
Fabrication de ciment, chaux et pl!tre		2	0.0%
Fabrication de condiments et assaisonnements		45	0.9%
Fabrication de corps gras d'origine animale et v!g		27	0.6%
Fabrication de denr!es diverses n.c.a		26	0.5%
Fabrication de feuilles de placage, de contreplaqu		3	0.1%
Fabrication de m!dicaments traditionnels		9	0.2%
Fabrication de machines d'usage sp! cifique		1	0.0%
Fabrication de machines et mat!riels ! lectrotechni		2	0.0%
Fabrication de mat!riaux et d'ouvrages en ciment,		14	0.3%
Fabrication de matelas et sommiers		4	0.1%

# ACTIVITE_PRINCIPALE: Nom de l'activité Principale			
Valeur	Libellé	Enreg.	Pourcentage
Fabrication de meubles divers		8	<div><div></div></div> 0.2%
Fabrication de p!tes alimentaires, de couscous et		92	<div><div></div></div> 1.9%
Fabrication de pain et de p!tisseries fra!ches		76	<div><div></div></div> 1.6%
Fabrication de parfums et de produits de toilette		4	<div><div></div></div> 0.1%
Fabrication de peintures et vernis, adjuvants et e		2	<div><div></div></div> 0.0%
Fabrication de produits !lectroniques grand public		2	<div><div></div></div> 0.0%
Fabrication de produits amylac!s		5	<div><div></div></div> 0.1%
Fabrication de produits azot!s et d'engrais		1	<div><div></div></div> 0.0%
Fabrication de produits laitiers et de glaces		31	<div><div></div></div> 0.6%
Fabrication de produits min!raux non m!talliques n		6	<div><div></div></div> 0.1%
Fabrication de savons, d!tergents et produits d'en		4	<div><div></div></div> 0.1%
Fabrication de structures m!talliques, citernes et		7	<div><div></div></div> 0.1%
Fabrication de sucre		1	<div><div></div></div> 0.0%
Fabrication de tapis et carpettes		12	<div><div></div></div> 0.2%
Fabrication de tuiles et briques		9	<div><div></div></div> 0.2%
Fabrication et rechapage de pneumatiques		2	<div><div></div></div> 0.0%
Filature, tissage et ennoblissement textile		29	<div><div></div></div> 0.6%
Fonderie		1	<div><div></div></div> 0.0%
Fonds de placements,		2	<div><div></div></div> 0.0%

# ACTIVITE_PRINCIPALE: Nom de l'activité Principale			
Valeur	Libellé	Enreg.	Pourcentage
holdings et activités financi			
Génie civil		14	0.3%
Gestion fonds pour tiers		4	0.1%
Hébergement		2	0.0%
Imprimerie et activités connexes		3	0.1%
Industrie pharmaceutique		1	0.0%
Installation de machines et d'équipements professi		1	0.0%
Lavage et nettoyage de textiles		14	0.3%
Location de véhicules automobiles		1	0.0%
Location immobilière et activités sur biens propre		3	0.1%
Métallurgie et première transformation des métaux		11	0.2%
Manutention		3	0.1%
Organisation de jeux de hasard et d'argent		1	0.0%
Organisation du transport de fret		3	0.1%
Pêche artisanale		6	0.1%
Pisciculture, aquaculture		2	0.0%
Pratique médicale et/ou dentaire		7	0.1%
Production audio et édition musicale		2	0.0%
Production d'eaux de table et de boissons non alco		22	0.5%
Production de charbon de bois		8	0.2%
Production et distribution de combustibles gazeux		1	0.0%
Production, transport et		7	0.1%

# ACTIVITE_PRINCIPALE: Nom de l'activité Principale			
Valeur	Libellé	Enreg.	Pourcentage
distribution d'électricité			
Programmation informatique		5	0.1%
Programmation télévisuelle; télédiffusion		2	0.0%
Promotion immobilière		2	0.0%
Publicité		1	0.0%
Réparation d'équipements de communication		8	0.2%
Réparation d'ordinateurs et d'équipements périphériques		2	0.0%
Réparation de biens personnels et domestiques		23	0.5%
Réparation de machines et d'équipements professionnels		10	0.2%
Recherche-développement en sciences humaines et sociales		1	0.0%
Recherche-développement en sciences physiques et naturelles		2	0.0%
Reproduction d'enregistrements		2	0.0%
Reproduction des plantes (potinières); horticulture		1	0.0%
Restauration		111	2.3%
Séchage, salage ou fumage du poisson		2	0.0%
Sciage et rabotage du bois		15	0.3%
Services funéraires		9	0.2%
Siderurgie et première transformation de l'acier		12	0.2%
Télécommunication		6	0.1%
Télécommunications		8	0.2%
Transformation du café, du thé		10	0.2%

# ACTIVITE_PRINCIPALE: Nom de l'activité Principale			
Valeur	Libellé	Enreg.	Pourcentage
Transformation et conservation des fruits et légumes		12	<div><div></div></div> 0.2%
Transports aériens de passagers		3	<div><div></div></div> 0.1%
Transports fluviaux		3	<div><div></div></div> 0.1%
Transports par conduites		28	<div><div></div></div> 0.6%
Transports routiers de marchandises		33	<div><div></div></div> 0.7%
Transports routiers de passagers		77	<div><div></div></div> 1.6%
Travail des grains		33	<div><div></div></div> 0.7%
Travail du plastique		1	<div><div></div></div> 0.0%
Travaux d'installation		13	<div><div></div></div> 0.3%
Travaux de finition		3	<div><div></div></div> 0.1%
Avertissement: Ces chiffres indiquent le nombre de cas identifiés dans le fichier de données. Ils ne peuvent pas être interprétés comme étant représentatifs de la population concernée.			
# activ0: Nom de l'activité Principale			
Information	[Type= discrète] [Format=character] [Manquant=*]		
Statistiques [NP/ P]	[Valide=0 /-] [Non-valide=0 /-]		
# DESCRIPTION_AP: Description de l'activité principale			
Information	[Type= discrète] [Format=character] [Manquant=*]		
Statistiques [NP/ P]	[Valide=4779 /-] [Non-valide=0 /-]		
# descr0: Description de l'activité principale			
Information	[Type= discrète] [Format=character] [Manquant=*]		
Statistiques [NP/ P]	[Valide=0 /-] [Non-valide=0 /-]		
# AP3: AP3. Quelle est votre catégorie socioprofessionnelle ?			
Information	[Type= discrète] [Format=numeric] [Gamme= 1-10] [Manquant=*]		
Statistiques [NP/ P]	[Valide=4774 /-] [Non-valide=12164 /-]		
Valeur	Libellé	Enreg.	Pourcentage
1	Cadre supérieur, ingénieur et assimilé	121	<div><div></div></div> 2.5%
2	Cadre moyen, agent de maîtrise	292	<div><div></div></div> 6.1%
3	Employé, ouvrier qualifié	228	<div><div></div></div> 4.8%
4	Employé, ouvrier semi-qualifié	248	<div><div></div></div> 5.2%
5	Manoeuvre	332	<div><div></div></div> 7.0%
6	Apprenti ou stagiaire payé	107	<div><div></div></div> 2.2%
7	Employeur ou associé	73	<div><div></div></div> 1.5%
8	Travailleur pour compte propre	3040	<div><div></div></div> 63.7%

AP3: AP3. Quelle est votre catégorie socioprofessionnelle ?

Valeur	Libellé	Enreg.	Pourcentage	
9	Aide familial	298	<div></div>	6.2%
10	Apprenti ou stagiaire non payé	35	<div></div>	0.7%
Sysmiss		12164		
Avertissement: Ces chiffres indiquent le nombre de cas identifiés dans le fichier de données. Ils ne peuvent pas être interprétés comme étant représentatifs de la population concernée.				

AP4: AP4. L'entreprise dans laquelle vous exercez votre emploi principal (ou que vous

Information	[Type= discrète] [Format=numeric] [Gamme= 1-9] [Manquant=*]
Statistiques [NP/ P]	[Valide=4773 /-] [Non-valide=12165 /-]

Valeur	Libellé	Enreg.	Pourcentage	
1	Administration publique	496	<div></div>	10.4%
2	Entreprise publique ou para-publique	76	<div></div>	1.6%
3	Entreprise privée non agricole	2964	<div></div>	62.1%
4	exploitation agricole	1090	<div></div>	22.8%
5	Organisation internationale	18	<div></div>	0.4%
6	Entreprise associative (coopérative, ONG, syndicat, institut	43	<div></div>	0.9%
7	Ménage	85	<div></div>	1.8%
9		1	<div></div>	0.0%
Sysmiss		12165		
Avertissement: Ces chiffres indiquent le nombre de cas identifiés dans le fichier de données. Ils ne peuvent pas être interprétés comme étant représentatifs de la population concernée.				

AP5: AP5. Combien de personnes au total travaillent dans cet établissement (y compri

Information	[Type= discrète] [Format=numeric] [Gamme= 1-9] [Manquant=*]
Statistiques [NP/ P]	[Valide=4008 /-] [Non-valide=12930 /-]

Valeur	Libellé	Enreg.	Pourcentage	
1	Une seule personne	2360	<div></div>	58.9%
2	2 personnes	630	<div></div>	15.7%
3	3-5 personnes	708	<div></div>	17.7%
4	6-10 personnes	172	<div></div>	4.3%
5	11-20 personnes	69	<div></div>	1.7%
6	21-50 personnes	33	<div></div>	0.8%
7	51-100 personnes	13	<div></div>	0.3%
8	101-500 personnes	14	<div></div>	0.3%
9	Plus de 500 personnes	9	<div></div>	0.2%
Sysmiss		12930		
Avertissement: Ces chiffres indiquent le nombre de cas identifiés dans le fichier de données. Ils ne peuvent pas être interprétés comme étant représentatifs de la population concernée.				

AP6A: AP6a. A quel régime fiscal cet établissement est-il assujetti?

Information	[Type= discrète] [Format=numeric] [Gamme= 1-4] [Manquant=*]
Statistiques [NP/ P]	[Valide=3155 /-] [Non-valide=13783 /-]

Valeur	Libellé	Enreg.	Pourcentage	
1	Régime normal du réel	67	<div></div>	2.1%
2	Régime normal simplifié	23	<div></div>	0.7%
3	Régime du forfait	165	<div></div>	5.2%
4	Ne paie pas d'impôt	2900	<div></div>	91.9%
Sysmiss		13783		
Avertissement: Ces chiffres indiquent le nombre de cas identifiés dans le fichier de données. Ils ne peuvent pas être interprétés comme étant représentatifs de la population concernée.				

# AP6BA: AP6b a) Registre de commerce			
Information	[Type= discrète] [Format=numeric] [Gamme= 1-2] [Manquant=*]		
Statistiques [NP/ P]	[Valide=3148 /-] [Non-valide=13790 /-]		
Valeur	Libellé	Enreg.	Pourcentage
1	Oui	89	<div><div></div></div> 2.8%
2	Non	3059	<div><div></div></div> 97.2%
Sysmiss		13790	
Avertissement: Ces chiffres indiquent le nombre de cas identifiés dans le fichier de données. Ils ne peuvent pas être interprétés comme étant représentatifs de la population concernée.			
# AP6BB: AP6b b) NIF/NIFU			
Information	[Type= discrète] [Format=numeric] [Gamme= 1-2] [Manquant=*]		
Statistiques [NP/ P]	[Valide=3160 /-] [Non-valide=13778 /-]		
Valeur	Libellé	Enreg.	Pourcentage
1	Oui	69	<div><div></div></div> 2.2%
2	Non	3091	<div><div></div></div> 97.8%
Sysmiss		13778	
Avertissement: Ces chiffres indiquent le nombre de cas identifiés dans le fichier de données. Ils ne peuvent pas être interprétés comme étant représentatifs de la population concernée.			
# AP6BC: AP6b c) INPS/CNSS/INSS			
Information	[Type= discrète] [Format=numeric] [Gamme= 1-2] [Manquant=*]		
Statistiques [NP/ P]	[Valide=3147 /-] [Non-valide=13791 /-]		
Valeur	Libellé	Enreg.	Pourcentage
1	Oui	36	<div><div></div></div> 1.1%
2	Non	3111	<div><div></div></div> 98.9%
Sysmiss		13791	
Avertissement: Ces chiffres indiquent le nombre de cas identifiés dans le fichier de données. Ils ne peuvent pas être interprétés comme étant représentatifs de la population concernée.			
# AP6CA: AP6c a) Registre de commerce			
Information	[Type= discrète] [Format=numeric] [Gamme= 1-2] [Manquant=*]		
Statistiques [NP/ P]	[Valide=91 /-] [Non-valide=16847 /-]		
Valeur	Libellé	Enreg.	Pourcentage
1	Oui	65	<div><div></div></div> 71.4%
2	Non	26	<div><div></div></div> 28.6%
Sysmiss		16847	
Avertissement: Ces chiffres indiquent le nombre de cas identifiés dans le fichier de données. Ils ne peuvent pas être interprétés comme étant représentatifs de la population concernée.			
# AP6CB: AP6c b) NIF/NIFU			
Information	[Type= discrète] [Format=numeric] [Gamme= 1-2] [Manquant=*]		
Statistiques [NP/ P]	[Valide=71 /-] [Non-valide=16867 /-]		
Valeur	Libellé	Enreg.	Pourcentage
1	Oui	54	<div><div></div></div> 76.1%
2	Non	17	<div><div></div></div> 23.9%
Sysmiss		16867	
Avertissement: Ces chiffres indiquent le nombre de cas identifiés dans le fichier de données. Ils ne peuvent pas être interprétés comme étant représentatifs de la population concernée.			
# AP6CC: AP6c c) INPS/CNSS/INSS			
Information	[Type= discrète] [Format=numeric] [Gamme= 1-2] [Manquant=*]		
Statistiques [NP/ P]	[Valide=35 /-] [Non-valide=16903 /-]		

# AP6CC: AP6c c) INPS/CNSS/INSS			
Valeur	Libellé	Enreg.	Pourcentage
1	Oui	24	<div></div> 68.6%
2	Non	11	<div></div> 31.4%
Sysmiss		16903	
Avertissement: Ces chiffres indiquent le nombre de cas identifiés dans le fichier de données. Ils ne peuvent pas être interprétés comme étant représentatifs de la population concernée.			
# AP6D: AP6d. Tenez-vous une comptabilité formelle?			
Information	[Type= discrète] [Format=numeric] [Gamme= 1-3] [Manquant=*]		
Statistiques [NP/ P]	[Valide=3157 /-] [Non-valide=13781 /-]		
Valeur	Libellé	Enreg.	Pourcentage
1	Rien	3066	<div></div> 97.1%
2	Comptabilité formelle OHADA (complète ou simplifiée)	14	<div></div> 0.4%
3	Cahier de recettes ou autre (à préciser)	77	<div></div> 2.4%
Sysmiss		13781	
Avertissement: Ces chiffres indiquent le nombre de cas identifiés dans le fichier de données. Ils ne peuvent pas être interprétés comme étant représentatifs de la population concernée.			
# AP6E: AP6e. L'unité dans laquelle vous travaillez réalise-t-elle une activité de produ			
Information	[Type= discrète] [Format=numeric] [Gamme= 1-3] [Manquant=*]		
Statistiques [NP/ P]	[Valide=3140 /-] [Non-valide=13798 /-]		
Valeur	Libellé	Enreg.	Pourcentage
1	Oui, et cette production est totalement vendue	1378	<div></div> 43.9%
2	Oui, et cette production est partiellement vendue	1762	<div></div> 56.1%
3	Non	0	
Sysmiss		13798	
Avertissement: Ces chiffres indiquent le nombre de cas identifiés dans le fichier de données. Ils ne peuvent pas être interprétés comme étant représentatifs de la population concernée.			
# AP6F: AP6f. Au moment où vous avez commencé à diriger l'entreprise, combien de personn			
Information	[Type= continue] [Format=numeric] [Gamme= 1-98] [Manquant=*]		
Statistiques [NP/ P]	[Valide=3129 /-] [Non-valide=13809 /-] [Moyenne=1.744 /-] [Ecart type=4.999 /-]		
# AP7: AP7. Dans quel type de lieu exercez-vous votre emploi principal ?			
Information	[Type= discrète] [Format=numeric] [Gamme= 1-99] [Manquant=*]		
Statistiques [NP/ P]	[Valide=3982 /-] [Non-valide=12956 /-]		
Valeur	Libellé	Enreg.	Pourcentage
1	Ambulant	437	<div></div> 11.0%
2	Poste improvisé sur la voie publique	201	<div></div> 5.0%
3	Poste fixe sur la voie publique	371	<div></div> 9.3%
4	Véhicule/moto/vélo/brouette/porte tout	58	<div></div> 1.5%
5	Domicile des clients	179	<div></div> 4.5%
6	Dans votre domicile, sans installation	666	<div></div> 16.7%
7	Dans votre domicile avec installation	283	<div></div> 7.1%
8	Poste improvisé dans un marché public	252	<div></div> 6.3%
9	Plantation / champ / étang / rivière / lac	905	<div></div> 22.7%
10	local fixe sur marché public (boutique, comptoir)	187	<div></div> 4.7%
11	Boutique, restaurant, hôtel, etc.	43	<div></div> 1.1%
12	Atelier (mécanique, couture,...	45	<div></div> 1.1%
13	Hangar	83	<div></div> 2.1%

# AP7: AP7. Dans quel type de lieu exercez-vous votre emploi principal ?			
Valeur	Libellé	Enreg.	Pourcentage
89	Autre sans local	155	<div></div> 3.9%
99	Autre avec local	117	<div></div> 2.9%
Sysmiss		12956	
Avertissement: Ces chiffres indiquent le nombre de cas identifiés dans le fichier de données. Ils ne peuvent pas être interprétés comme étant représentatifs de la population concernée.			
# AP8A1: AP8a1. Depuis quand exercez-vous cet emploi actuel (dans cette entreprise ou ce			
Information	[Type= continue] [Format=numeric] [Gamme= 0-936] [Manquant=*]		
Statistiques [NP/ P]	[Valide=4724 /-] [Non-valide=12214 /-] [Moyenne=134.493 /-] [Ecart type=128.601 /-]		
# AP8A2: AP8a2. Depuis quand travaillez-vous dans cette entreprise ?			
Information	[Type= continue] [Format=numeric] [Gamme= 0-936] [Manquant=*]		
Statistiques [NP/ P]	[Valide=4721 /-] [Non-valide=12217 /-] [Moyenne=138.055 /-] [Ecart type=128.758 /-]		
# AP8A3: AP8a3. Avez-vous obtenu une promotion dans votre entreprise ?			
Information	[Type= discrète] [Format=numeric] [Gamme= 1-3] [Manquant=*]		
Statistiques [NP/ P]	[Valide=4720 /-] [Non-valide=12218 /-]		
Valeur	Libellé	Enreg.	Pourcentage
1	Oui	227	<div></div> 4.8%
2	Non	769	<div></div> 16.3%
3	Non concerné	3724	<div></div> 78.9%
Sysmiss		12218	
Avertissement: Ces chiffres indiquent le nombre de cas identifiés dans le fichier de données. Ils ne peuvent pas être interprétés comme étant représentatifs de la population concernée.			
# AP8A41: AP8a41. Avez-vous suivi une formation professionnelle/recyclage correspondant à			
Information	[Type= discrète] [Format=numeric] [Gamme= 1-3] [Manquant=*]		
Statistiques [NP/ P]	[Valide=4719 /-] [Non-valide=12219 /-]		
Valeur	Libellé	Enreg.	Pourcentage
1	Oui	415	<div></div> 8.8%
2	Non	4303	<div></div> 91.2%
3		1	<div></div> 0.0%
Sysmiss		12219	
Avertissement: Ces chiffres indiquent le nombre de cas identifiés dans le fichier de données. Ils ne peuvent pas être interprétés comme étant représentatifs de la population concernée.			
# AP8A42: AP8a42. L'emploi que vous exercez correspond-il à la formation que vous avez sui			
Information	[Type= discrète] [Format=numeric] [Gamme= 1-2] [Manquant=*]		
Statistiques [NP/ P]	[Valide=435 /-] [Non-valide=16503 /-]		
Valeur	Libellé	Enreg.	Pourcentage
1	Oui	416	<div></div> 95.6%
2	Non	19	<div></div> 4.4%
Sysmiss		16503	
Avertissement: Ces chiffres indiquent le nombre de cas identifiés dans le fichier de données. Ils ne peuvent pas être interprétés comme étant représentatifs de la population concernée.			
# AP8A43: AP8a43. Sinon, correspond-il à une formation antérieure ?			
Information	[Type= discrète] [Format=numeric] [Gamme= 1-2] [Manquant=*]		
Statistiques [NP/ P]	[Valide=14 /-] [Non-valide=16924 /-]		
Valeur	Libellé	Enreg.	Pourcentage
1	Oui	6	<div></div> 42.9%

# AP8A43: AP8a43. Sinon, correspond-il à une formation antérieure ?			
Valeur	Libellé	Enreg.	Pourcentage
2	Non	8	57.1%
Sysmiss		16924	
Avertissement: Ces chiffres indiquent le nombre de cas identifiés dans le fichier de données. Ils ne peuvent pas être interprétés comme étant représentatifs de la population concernée.			
# AP8A5: AP8a5. Vous avez déclaré exercer le métier .(voir AP1) dans votre emploi princip			
Information	[Type= continue] [Format=numeric] [Gamme= 0-78] [Manquant=*]		
Statistiques [NP/ P]	[Valide=4715 /-] [Non-valide=12223 /-] [Moyenne=11.876 /-] [Ecart type=10.727 /-]		

# AP8A6: AP8a6. Votre emploi actuel est-il le premier emploi ?			
Information	[Type= discrète] [Format=numeric] [Gamme= 1-2] [Manquant=*]		
Statistiques [NP/ P]	[Valide=4713 /-] [Non-valide=12225 /-]		
Valeur	Libellé	Enreg.	Pourcentage
1	Oui	3974	<div></div> 84.3%
2	Non	739	<div></div> 15.7%
Sysmiss		12225	
Avertissement: Ces chiffres indiquent le nombre de cas identifiés dans le fichier de données. Ils ne peuvent pas être interprétés comme étant représentatifs de la population concernée.			
# AP8A7: AP8a7. Si oui, avant de trouver cet emploi, combien de mois avez-vous passé dans			
Information	[Type= continue] [Format=numeric] [Gamme= 0-600] [Manquant=*]		
Statistiques [NP/ P]	[Valide=3998 /-] [Non-valide=12940 /-] [Moyenne=21.022 /-] [Ecart type=49.01 /-]		
# AP8A8: AP8a8. Combien de mois avez-vous passé après votre emploi antérieur pour obteni			
Information	[Type= continue] [Format=numeric] [Gamme= 0-720] [Manquant=*]		
Statistiques [NP/ P]	[Valide=782 /-] [Non-valide=16156 /-] [Moyenne=24.783 /-] [Ecart type=59.471 /-]		
# AP8B: AP8b. Comment avez-vous obtenu votre emploi?			
Information	[Type= discrète] [Format=numeric] [Gamme= 1-9] [Manquant=*]		
Statistiques [NP/ P]	[Valide=4710 /-] [Non-valide=12228 /-]		
Valeur	Libellé	Enreg.	Pourcentage
1	Relations personnelles (parants ou amis)	1698	<div></div> 36.1%
2	Directement auprès employeur	360	<div></div> 7.6%
3	Petites annonces (radio, journaux, etc.)	25	<div></div> 0.5%
4	Concours	300	<div></div> 6.4%
5	Création de sa propre entreprise	2031	<div></div> 43.1%
6	Promotion, nomination	37	<div></div> 0.8%
7	Par internet	7	<div></div> 0.1%
8	Bureau de placement	3	<div></div> 0.1%
9	Autre	249	<div></div> 5.3%
Sysmiss		12228	
Avertissement: Ces chiffres indiquent le nombre de cas identifiés dans le fichier de données. Ils ne peuvent pas être interprétés comme étant représentatifs de la population concernée.			
# AP8C1: AP8c1. Avez-vous un bulletin de paie ?			
Information	[Type= discrète] [Format=numeric] [Gamme= 1-2] [Manquant=*]		
Statistiques [NP/ P]	[Valide=1630 /-] [Non-valide=15308 /-]		
Valeur	Libellé	Enreg.	Pourcentage
1	Oui	477	<div></div> 29.3%
2	Non	1153	<div></div> 70.7%
Sysmiss		15308	
Avertissement: Ces chiffres indiquent le nombre de cas identifiés dans le fichier de données. Ils ne peuvent pas être interprétés comme étant représentatifs de la population concernée.			
# AP8C2: AP8c2. Avez-vous un contrat pour votre travail?			
Information	[Type= discrète] [Format=numeric] [Gamme= 1-4] [Manquant=*]		
Statistiques [NP/ P]	[Valide=1628 /-] [Non-valide=15310 /-]		
Valeur	Libellé	Enreg.	Pourcentage
1	Contrat écrit à durée indéterminée	424	<div></div> 26.0%
2	Contrat écrit à durée déterminée	236	<div></div> 14.5%

# AP8C2: AP8c2. Avez-vous un contrat pour votre travail?			
Valeur	Libellé	Enreg.	Pourcentage
3	Accord verbal	435	<div></div> 26.7%
4	Rien du tout	533	<div></div> 32.7%
Sysmiss		15310	
Avertissement: Ces chiffres indiquent le nombre de cas identifiés dans le fichier de données. Ils ne peuvent pas être interprétés comme étant représentatifs de la population concernée.			
# AP9A: AP9a. Le travail que vous exercez dans cette entreprise est-il :			
Information	[Type= discrète] [Format=numeric] [Gamme= 1-7] [Manquant=*]		
Statistiques [NP/ P]	[Valide=4708 /-] [Non-valide=12230 /-]		
Valeur	Libellé	Enreg.	Pourcentage
1	Permanent régulier	3085	<div></div> 65.5%
2	Permanent saisonnier	1118	<div></div> 23.7%
3	Occasionnel	504	<div></div> 10.7%
7		1	<div></div> 0.0%
Sysmiss		12230	
Avertissement: Ces chiffres indiquent le nombre de cas identifiés dans le fichier de données. Ils ne peuvent pas être interprétés comme étant représentatifs de la population concernée.			
# AP9B: AP9b. S'agit-il d'un travail :			
Information	[Type= discrète] [Format=numeric] [Gamme= 1-6] [Manquant=*]		
Statistiques [NP/ P]	[Valide=527 /-] [Non-valide=16411 /-]		
Valeur	Libellé	Enreg.	Pourcentage
1	Occasionnel à la journée	103	<div></div> 19.5%
2	Occasionnel à la tâche	173	<div></div> 32.8%
3	Occasionnel saisonnier	42	<div></div> 8.0%
4	Occasionnel au mois	34	<div></div> 6.5%
5	Occasionnel à l'heure	6	<div></div> 1.1%
6	Occasionnel non défini	169	<div></div> 32.1%
Sysmiss		16411	
Avertissement: Ces chiffres indiquent le nombre de cas identifiés dans le fichier de données. Ils ne peuvent pas être interprétés comme étant représentatifs de la population concernée.			
# AP10A: AP10a. Combien de mois avez-vous consacré à votre emploi principal au cours des			
Information	[Type= discrète] [Format=numeric] [Gamme= 0-12] [Manquant=*]		
Statistiques [NP/ P]	[Valide=4706 /-] [Non-valide=12232 /-]		
Valeur	Libellé	Enreg.	Pourcentage
0		3	<div></div> 0.1%
1		92	<div></div> 2.0%
2		95	<div></div> 2.0%
3		331	<div></div> 7.0%
4		337	<div></div> 7.2%
5		116	<div></div> 2.5%
6		223	<div></div> 4.7%
7		78	<div></div> 1.7%
8		153	<div></div> 3.3%
9		300	<div></div> 6.4%
10		135	<div></div> 2.9%
11		329	<div></div> 7.0%
12		2514	<div></div> 53.4%

# AP10A: AP10a. Combien de mois avez-vous consacré à votre emploi principal au cours des			
Valeur	Libellé	Enreg.	Pourcentage
Sysmiss		12232	
Avertissement: Ces chiffres indiquent le nombre de cas identifiés dans le fichier de données. Ils ne peuvent pas être interprétés comme étant représentatifs de la population concernée.			
# AP10B: AP10b. Combien de jours avez-vous consacré à votre emploi principal au cours des			
Information		[Type= discrète] [Format=numeric] [Gamme= 1-7] [Manquant=*]	
Statistiques [NP/ P]		[Valide=4703 /-] [Non-valide=12235 /-]	
Valeur	Libellé	Enreg.	Pourcentage
1		328	<div></div> 7.0%
2		148	<div></div> 3.1%
3		207	<div></div> 4.4%
4		199	<div></div> 4.2%
5		667	<div></div> 14.2%
6		522	<div></div> 11.1%
7		2632	<div></div> 56.0%
Sysmiss		12235	
Avertissement: Ces chiffres indiquent le nombre de cas identifiés dans le fichier de données. Ils ne peuvent pas être interprétés comme étant représentatifs de la population concernée.			
# AP10C: AP10c. Combien d'heures avez-vous consacré à votre emploi principal au cours des			
Information		[Type= continue] [Format=numeric] [Gamme= 0-745] [Manquant=*]	
Statistiques [NP/ P]		[Valide=4699 /-] [Non-valide=12239 /-] [Moyenne=41.237 /-] [Ecart type=25.19 /-]	
# AP11A: AP11a. Si vous avez travaillé moins de 40 heures au cours des 7 derniers jours,			
Information		[Type= discrète] [Format=numeric] [Gamme= 1-9] [Manquant=*]	
Statistiques [NP/ P]		[Valide=1916 /-] [Non-valide=15022 /-]	
Valeur	Libellé	Enreg.	Pourcentage
1	Ne veut pas travailler plus	312	<div></div> 16.3%
2	Horaire fixé par la loi ou l'employeur	317	<div></div> 16.5%
3	Moins de travail dû à la mauvaise conjoncture	708	<div></div> 37.0%
4	Problème personnel	262	<div></div> 13.7%
8		1	<div></div> 0.1%
9	Autre	316	<div></div> 16.5%
Sysmiss		15022	
Avertissement: Ces chiffres indiquent le nombre de cas identifiés dans le fichier de données. Ils ne peuvent pas être interprétés comme étant représentatifs de la population concernée.			
# AP11B: AP11b. Si vous avez travaillé plus de 45 heures au cours 7 derniers jours, que			
Information		[Type= discrète] [Format=numeric] [Gamme= 1-9] [Manquant=*]	
Statistiques [NP/ P]		[Valide=1880 /-] [Non-valide=15058 /-]	
Valeur	Libellé	Enreg.	Pourcentage
1	Horaire normal	1139	<div></div> 60.6%
2	Excès de travail dû à la bonne conjoncture	227	<div></div> 12.1%
3	Excès de travail pour pouvoir suivre ...	341	<div></div> 18.1%
9	Autre	173	<div></div> 9.2%
Sysmiss		15058	
Avertissement: Ces chiffres indiquent le nombre de cas identifiés dans le fichier de données. Ils ne peuvent pas être interprétés comme étant représentatifs de la population concernée.			
# AP12: AP12. Sous quelle forme êtes-vous payé, ou obtenez-vous vos revenus, dans votre			
Information		[Type= discrète] [Format=numeric] [Gamme= 1-7] [Manquant=*]	

# AP12: AP12. Sous quelle forme êtes-vous payé, ou obtenez-vous vos revenus, dans votre			
Statistiques [NP/ P]		[Valide=4697 /-] [Non-valide=12241 /-]	
Valeur	Libellé	Enreg.	Pourcentage
1	Salaire fixe (mois, quinzaine, semaine)	826	<div><div></div></div> 17.6%
2	Au jour ou à l'heure de travail	139	<div><div></div></div> 3.0%
3	A la tâche	298	<div><div></div></div> 6.3%
4	Commission	27	<div><div></div></div> 0.6%
5	Bénéfices	3117	<div><div></div></div> 66.4%
6	En nature (produits, nourritures)	108	<div><div></div></div> 2.3%
7	Réfuse de dire	182	<div><div></div></div> 3.9%
Sysmiss		12241	
Avertissement: Ces chiffres indiquent le nombre de cas identifiés dans le fichier de données. Ils ne peuvent pas être interprétés comme étant représentatifs de la population concernée.			
# AP13A: AP13a. Dans votre emploi principal rémunéré, comment déclarez-vous vos revenus p			
Information		[Type= discrète] [Format=numeric] [Gamme= 1-6] [Manquant=*]	
Statistiques [NP/ P]		[Valide=4518 /-] [Non-valide=12420 /-]	
Valeur	Libellé	Enreg.	Pourcentage
1	Une évaluation directe mensuelle	1498	<div><div></div></div> 33.2%
2	Une évaluation directe annuelle	194	<div><div></div></div> 4.3%
3	Une évaluation en tranche de revenu mensuelle	390	<div><div></div></div> 8.6%
4	Une évaluation en tranche de revenu annuelle	186	<div><div></div></div> 4.1%
5	Refuse de dire	350	<div><div></div></div> 7.7%
6	Ne sait pas	1900	<div><div></div></div> 42.1%
Sysmiss		12420	
Avertissement: Ces chiffres indiquent le nombre de cas identifiés dans le fichier de données. Ils ne peuvent pas être interprétés comme étant représentatifs de la population concernée.			
# AP13B: AP13b. Combien s?élève votre revenu (en FCFA)			
Information		[Type= continue] [Format=numeric] [Gamme= 1000-3000000] [Manquant=*]	
Statistiques [NP/ P]		[Valide=1506 /-] [Non-valide=15432 /-] [Moyenne=102733.78 /-] [Ecart type=225773.202 /-]	
# AP13C: AP13c. Dans quelle tranche se situe votre revenu (en milliers FCFA)?			
Information		[Type= discrète] [Format=numeric] [Gamme= 1-25] [Manquant=*]	
Statistiques [NP/ P]		[Valide=585 /-] [Non-valide=16353 /-]	
Valeur	Libellé	Enreg.	Pourcentage
1	Moins de 35	263	<div><div></div></div> 45.0%
2	[35 - 100[162	<div><div></div></div> 27.7%
3	[100-150[60	<div><div></div></div> 10.3%
4	[150-200[28	<div><div></div></div> 4.8%
5	[200-250[17	<div><div></div></div> 2.9%
6	[250-300[17	<div><div></div></div> 2.9%
7	[300-350[12	<div><div></div></div> 2.1%
8	[350-400[6	<div><div></div></div> 1.0%
9	[400-450[3	<div><div></div></div> 0.5%
10	[450-500[2	<div><div></div></div> 0.3%
11	[500-550[3	<div><div></div></div> 0.5%
12	[550-600[2	<div><div></div></div> 0.3%
13	[600-650[4	<div><div></div></div> 0.7%
14	[650-700[1	<div><div></div></div> 0.2%

# AP13C: AP13c. Dans quelle tranche se situe votre revenu (en milliers FCFA)?			
Valeur	Libellé	Enreg.	Pourcentage
15	[700-750[1	0.2%
16	[750-800[1	0.2%
17	[800-850[0	
18	[850-900[0	
19	[900-1000[1	0.2%
20	[1000-1250[1	0.2%
21	[1250-1500[0	
22	[1500-2000[0	
23	[2000-2500[0	
24	[2500-3000[0	
25	>=3000	1	0.2%
Sysmiss		16353	
Avertissement: Ces chiffres indiquent le nombre de cas identifiés dans le fichier de données. Ils ne peuvent pas être interprétés comme étant représentatifs de la population concernée.			
# AP14: AP14. Si vous n'avez pas changé d'emploi depuis un an (ap8a1 >= 12, plus d'un a			
Information		[Type= discrète] [Format=numeric] [Gamme= 1-3] [Manquant=*]	
Statistiques [NP/ P]		[Valide=4179 /-] [Non-valide=12759 /-]	
Valeur	Libellé	Enreg.	Pourcentage
1	Oui, à la hausse	614	<div></div> 14.7%
2	Oui, à la baisse	765	<div></div> 18.3%
3	Non	2800	<div></div> 67.0%
Sysmiss		12759	
Avertissement: Ces chiffres indiquent le nombre de cas identifiés dans le fichier de données. Ils ne peuvent pas être interprétés comme étant représentatifs de la population concernée.			
# AP14M: AP14. Quel était le montant annuel (FCFA)?			
Information		[Type= continue] [Format=numeric] [Gamme= 30000-96000000] [Manquant=*]	
Statistiques [NP/ P]		[Valide=1082 /-] [Non-valide=15856 /-] [Moyenne=989450.065 /-] [Ecart type=4287985.197 /-]	
# AP15A: AP15a. Y a-t-il au moins un syndicat ou une association de travailleurs dans l'			
Information		[Type= discrète] [Format=numeric] [Gamme= 1-8] [Manquant=*]	
Statistiques [NP/ P]		[Valide=4687 /-] [Non-valide=12251 /-]	
Valeur	Libellé	Enreg.	Pourcentage
1	Oui	500	<div></div> 10.7%
2	Non	3302	<div></div> 70.5%
8	Ne sait pas	885	<div></div> 18.9%
Sysmiss		12251	
Avertissement: Ces chiffres indiquent le nombre de cas identifiés dans le fichier de données. Ils ne peuvent pas être interprétés comme étant représentatifs de la population concernée.			
# AP15B: AP15b. Appartenez-vous à un syndicat ou association?			
Information		[Type= discrète] [Format=numeric] [Gamme= 1-2] [Manquant=*]	
Statistiques [NP/ P]		[Valide=1411 /-] [Non-valide=15527 /-]	
Valeur	Libellé	Enreg.	Pourcentage
1	Oui	311	<div></div> 22.0%
2	Non	1100	<div></div> 78.0%
Sysmiss		15527	
Avertissement: Ces chiffres indiquent le nombre de cas identifiés dans le fichier de données. Ils ne peuvent pas être interprétés comme étant représentatifs de la population concernée.			

# AP15C: AP15c. Dans cet emploi, êtes-vous membre d'un syndicat ou d'une association sim			
Information	[Type= discrète] [Format=numeric] [Gamme= 1-2] [Manquant=*]		
Statistiques [NP/ P]	[Valide=4399 /-] [Non-valide=12539 /-]		
Valeur	Libellé	Enreg.	Pourcentage
1	Oui	67	<div><div></div></div> 1.5%
2	Non	4332	<div><div></div></div> 98.5%
Sysmiss		12539	
Avertissement: Ces chiffres indiquent le nombre de cas identifiés dans le fichier de données. Ils ne peuvent pas être interprétés comme étant représentatifs de la population concernée.			
# AP17: AP17. Dans votre emploi actuel, est-ce que vous payez l'impôt sur votre revenu ?			
Information	[Type= discrète] [Format=numeric] [Gamme= 1-3] [Manquant=*]		
Statistiques [NP/ P]	[Valide=4685 /-] [Non-valide=12253 /-]		
Valeur	Libellé	Enreg.	Pourcentage
1	Oui	589	<div><div></div></div> 12.6%
2	Non	3263	<div><div></div></div> 69.6%
3	Ne sait pas	833	<div><div></div></div> 17.8%
Sysmiss		12253	
Avertissement: Ces chiffres indiquent le nombre de cas identifiés dans le fichier de données. Ils ne peuvent pas être interprétés comme étant représentatifs de la population concernée.			
# AP18A: AP18a Habituellement, à quelle heure vous débutez votre journée de travail?			
Information	[Type= continue] [Format=numeric] [Gamme= 0-2323] [Manquant=*]		
Statistiques [NP/ P]	[Valide=4682 /-] [Non-valide=12256 /-] [Moyenne=812.717 /-] [Ecart type=192.298 /-]		
# AP18A_H: AP18a Habituellement, à quelle heure vous débutez votre journée de travail? Heu			
Information	[Type= continue] [Format=numeric] [Gamme= 0-23] [Manquant=*]		
Statistiques [NP/ P]	[Valide=4682 /-] [Non-valide=12256 /-] [Moyenne=8.092 /-] [Ecart type=1.929 /-]		
# AP18A_M: AP18a Habituellement, à quelle heure vous débutez votre journée de travail? Min			
Information	[Type= continue] [Format=numeric] [Gamme= 0-45] [Manquant=*]		
Statistiques [NP/ P]	[Valide=4682 /-] [Non-valide=12256 /-] [Moyenne=3.468 /-] [Ecart type=9.19 /-]		
# AP18B: AP18b. Habituellement, à quelle heure vous finissez votre journée de travail?			
Information	[Type= continue] [Format=numeric] [Gamme= 0-2359] [Manquant=*]		
Statistiques [NP/ P]	[Valide=4682 /-] [Non-valide=12256 /-] [Moyenne=1628.125 /-] [Ecart type=384.184 /-]		
# AP18B_H: AP18b Habituellement, à quelle heure vous finissez votre journée de travail? He			
Information	[Type= continue] [Format=numeric] [Gamme= 0-23] [Manquant=*]		
Statistiques [NP/ P]	[Valide=4682 /-] [Non-valide=12256 /-] [Moyenne=16.229 /-] [Ecart type=3.84 /-]		
# AP18B_M: AP18b Habituellement, à quelle heure vous finissez votre journée de travail? Mi			
Information	[Type= continue] [Format=numeric] [Gamme= 0-59] [Manquant=*]		
Statistiques [NP/ P]	[Valide=4682 /-] [Non-valide=12256 /-] [Moyenne=5.207 /-] [Ecart type=11.184 /-]		
# AP18C: AP18c. Vous arrive-t-il de travailler en dehors des horaires habituels de servic			
Information	[Type= discrète] [Format=numeric] [Gamme= 1-2] [Manquant=*]		
Statistiques [NP/ P]	[Valide=4682 /-] [Non-valide=12256 /-]		
Valeur	Libellé	Enreg.	Pourcentage
1	Oui	1445	<div><div></div></div> 30.9%
2	Non	3237	<div><div></div></div> 69.1%
Sysmiss		12256	

AP18C: AP18c. Vous arrive-t-il de travailler en dehors des horaires habituels de servic

Avertissement: Ces chiffres indiquent le nombre de cas identifiés dans le fichier de données. Ils ne peuvent pas être interprétés comme étant représentatifs de la population concernée.

AP19A: AP19a. Pourriez-vous bénéficier dans votre entreprise d'un congé pour une naissa

Information	[Type= discrète] [Format=numeric] [Gamme= 1-3] [Manquant=*]		
Statistiques [NP/ P]	[Valide=306 /-] [Non-valide=16632 /-]		
Valeur	Libellé	Enreg.	Pourcentage
1	Oui, un congé payé	125	<div><div></div></div> 40.8%
2	Oui, un congé non payé	18	<div><div></div></div> 5.9%
3	Non	163	<div><div></div></div> 53.3%
Sysmiss		16632	
Avertissement: Ces chiffres indiquent le nombre de cas identifiés dans le fichier de données. Ils ne peuvent pas être interprétés comme étant représentatifs de la population concernée.			
Information	[Type= discrète] [Format=numeric] [Gamme= 1-2] [Manquant=*]		
Statistiques [NP/ P]	[Valide=143 /-] [Non-valide=16795 /-]		
Valeur	Libellé	Enreg.	Pourcentage
1	Oui	88	<div><div></div></div> 61.5%
2	Non	55	<div><div></div></div> 38.5%
Sysmiss		16795	
Avertissement: Ces chiffres indiquent le nombre de cas identifiés dans le fichier de données. Ils ne peuvent pas être interprétés comme étant représentatifs de la population concernée.			
Information	[Type= continue] [Format=numeric] [Gamme= 0-40] [Manquant=*]		
Statistiques [NP/ P]	[Valide=89 /-] [Non-valide=16849 /-] [Moyenne=12.225 /-] [Ecart type=5.029 /-]		
Information	[Type= discrète] [Format=numeric] [Gamme= 1-9] [Manquant=*]		
Statistiques [NP/ P]	[Valide=4393 /-] [Non-valide=12545 /-]		
Valeur	Libellé	Enreg.	Pourcentage
1	11- Indemnités de logement, eau, électricité	4393	<div><div></div></div> 100.0%
2	12- Autres (INPS,CNSS, INSS, prise en charge des)	0	
3	21- Paiement par l'employeur de cotisations de protection so	0	
4	22- Congés annuels payés ou compensation éventuelle ?	0	
5	23- Congés maladies rémunérés ?	0	
6	24- Participations aux bénéfices ?	0	
7	25- Primes de fin d'année ?	0	
8	26- Paiement des avantages en nature ?	0	
9	Autres (non comprise dans le salaire)	0	
Sysmiss		12545	
Avertissement: Ces chiffres indiquent le nombre de cas identifiés dans le fichier de données. Ils ne peuvent pas être interprétés comme étant représentatifs de la population concernée.			
Information	[Type= discrète] [Format=numeric] [Gamme= 1-9] [Manquant=*]		
Statistiques [NP/ P]	[Valide=1393 /-] [Non-valide=15545 /-]		
Valeur	Libellé	Enreg.	Pourcentage
1	11- Indemnités de logement, eau, électricité	0	
2	12- Autres (INPS,CNSS, INSS, prise en charge des)	1393	<div><div></div></div> 100.0%
3	21- Paiement par l'employeur de cotisations de protection so	0	

# AP16_PR0: AP16 Prestations				
Valeur	Libellé	Enreg.	Pourcentage	
4	22- Congés annuels payés ou compensation éventuelle ?	0		
5	23- Congés maladies rémunérés ?	0		
6	24- Participations aux bénéfices ?	0		
7	25- Primes de fin d'année ?	0		
8	26- Paiement des avantages en nature ?	0		
9	Autres (non comprise dans le salaire)	0		
Sysmiss		15545		
Avertissement: Ces chiffres indiquent le nombre de cas identifiés dans le fichier de données. Ils ne peuvent pas être interprétés comme étant représentatifs de la population concernée.				
# AP16_PR1: AP16 Prestations				
Information	[Type= discrète] [Format=numeric] [Gamme= 1-9] [Manquant=*]			
Statistiques [NP/ P]	[Valide=1323 /-] [Non-valide=15615 /-]			
Valeur	Libellé	Enreg.	Pourcentage	
1	11- Indemnités de logement, eau, électricité	0		
2	12- Autres (INPS,CNSS, INSS, prise en charge des)	0		
3	21- Paiement par l'employeur de cotisations de protection so	1323		<div></div> 100.0%
4	22- Congés annuels payés ou compensation éventuelle ?	0		
5	23- Congés maladies rémunérés ?	0		
6	24- Participations aux bénéfices ?	0		
7	25- Primes de fin d'année ?	0		
8	26- Paiement des avantages en nature ?	0		
9	Autres (non comprise dans le salaire)	0		
Sysmiss		15615		
Avertissement: Ces chiffres indiquent le nombre de cas identifiés dans le fichier de données. Ils ne peuvent pas être interprétés comme étant représentatifs de la population concernée.				
# AP16_PR2: AP16 Prestations				
Information	[Type= discrète] [Format=numeric] [Gamme= 1-9] [Manquant=*]			
Statistiques [NP/ P]	[Valide=1323 /-] [Non-valide=15615 /-]			
Valeur	Libellé	Enreg.	Pourcentage	
1	11- Indemnités de logement, eau, électricité	0		
2	12- Autres (INPS,CNSS, INSS, prise en charge des)	0		
3	21- Paiement par l'employeur de cotisations de protection so	0		
4	22- Congés annuels payés ou compensation éventuelle ?	1323		<div></div> 100.0%
5	23- Congés maladies rémunérés ?	0		
6	24- Participations aux bénéfices ?	0		
7	25- Primes de fin d'année ?	0		
8	26- Paiement des avantages en nature ?	0		
9	Autres (non comprise dans le salaire)	0		
Sysmiss		15615		
Avertissement: Ces chiffres indiquent le nombre de cas identifiés dans le fichier de données. Ils ne peuvent pas être interprétés comme étant représentatifs de la population concernée.				
# AP16_PR3: AP16 Prestations				
Information	[Type= discrète] [Format=numeric] [Gamme= 1-9] [Manquant=*]			
Statistiques [NP/ P]	[Valide=1323 /-] [Non-valide=15615 /-]			
Valeur	Libellé	Enreg.	Pourcentage	
1	11- Indemnités de logement, eau, électricité	0		

# AP16_PR3: AP16 Prestations			
Valeur	Libellé	Enreg.	Pourcentage
2	12- Autres (INPS,CNSS, INSS, prise en charge des)	0	<div></div> 100.0%
3	21- Paiement par l'employeur de cotisations de protection so	0	
4	22- Congés annuels payés ou compensation éventuelle ?	0	
5	23- Congés maladies rémunérés ?	1323	
6	24- Participations aux bénéfices ?	0	
7	25- Primes de fin d'année ?	0	
8	26- Paiement des avantages en nature ?	0	
9	Autres (non comprise dans le salaire)	0	
Sysmiss		15615	
Avertissement: Ces chiffres indiquent le nombre de cas identifiés dans le fichier de données. Ils ne peuvent pas être interprétés comme étant représentatifs de la population concernée.			
# AP16_PR4: AP16 Prestations			
Information	[Type= discrète] [Format=numeric] [Gamme= 1-9] [Manquant=*]		
Statistiques [NP/ P]	[Valide=1323 /-] [Non-valide=15615 /-]		
Valeur	Libellé	Enreg.	Pourcentage
1	11- Indemnités de logement, eau, électricité	0	<div></div> 100.0%
2	12- Autres (INPS,CNSS, INSS, prise en charge des)	0	
3	21- Paiement par l'employeur de cotisations de protection so	0	
4	22- Congés annuels payés ou compensation éventuelle ?	0	
5	23- Congés maladies rémunérés ?	0	
6	24- Participations aux bénéfices ?	1323	
7	25- Primes de fin d'année ?	0	
8	26- Paiement des avantages en nature ?	0	
9	Autres (non comprise dans le salaire)	0	
Sysmiss		15615	
Avertissement: Ces chiffres indiquent le nombre de cas identifiés dans le fichier de données. Ils ne peuvent pas être interprétés comme étant représentatifs de la population concernée.			
# AP16_PR5: AP16 Prestations			
Information	[Type= discrète] [Format=numeric] [Gamme= 1-9] [Manquant=*]		
Statistiques [NP/ P]	[Valide=1322 /-] [Non-valide=15616 /-]		
Valeur	Libellé	Enreg.	Pourcentage
1	11- Indemnités de logement, eau, électricité	0	<div></div> 100.0%
2	12- Autres (INPS,CNSS, INSS, prise en charge des)	0	
3	21- Paiement par l'employeur de cotisations de protection so	0	
4	22- Congés annuels payés ou compensation éventuelle ?	0	
5	23- Congés maladies rémunérés ?	0	
6	24- Participations aux bénéfices ?	0	
7	25- Primes de fin d'année ?	1322	
8	26- Paiement des avantages en nature ?	0	
9	Autres (non comprise dans le salaire)	0	
Sysmiss		15616	
Avertissement: Ces chiffres indiquent le nombre de cas identifiés dans le fichier de données. Ils ne peuvent pas être interprétés comme étant représentatifs de la population concernée.			
# AP16_PR6: AP16 Prestations			
Information	[Type= discrète] [Format=numeric] [Gamme= 1-9] [Manquant=*]		
Statistiques [NP/ P]	[Valide=1322 /-] [Non-valide=15616 /-]		

# AP16_PR6: AP16 Prestations			
Valeur	Libellé	Enreg.	Pourcentage
1	11- Indemnités de logement, eau, électricité	0	
2	12- Autres (INPS,CNSS, INSS, prise en charge des)	0	
3	21- Paiement par l'employeur de cotisations de protection so	0	
4	22- Congés annuels payés ou compensation éventuelle ?	0	
5	23- Congés maladies rémunérés ?	0	
6	24- Participations aux bénéfices ?	0	
7	25- Primes de fin d'année ?	0	
8	26- Paiement des avantages en nature ?	1322	100.0%
9	Autres (non comprise dans le salaire)	0	
Sysmiss		15616	
Avertissement: Ces chiffres indiquent le nombre de cas identifiés dans le fichier de données. Ils ne peuvent pas être interprétés comme étant représentatifs de la population concernée.			
# AP16_PR7: AP16 Prestations			
Information	[Type= discrète] [Format=numeric] [Gamme= 1-9] [Manquant=*]		
Statistiques [NP/ P]	[Valide=1322 /-] [Non-valide=15616 /-]		
Valeur	Libellé	Enreg.	Pourcentage
1	11- Indemnités de logement, eau, électricité	0	
2	12- Autres (INPS,CNSS, INSS, prise en charge des)	0	
3	21- Paiement par l'employeur de cotisations de protection so	0	
4	22- Congés annuels payés ou compensation éventuelle ?	0	
5	23- Congés maladies rémunérés ?	0	
6	24- Participations aux bénéfices ?	0	
7	25- Primes de fin d'année ?	0	
8	26- Paiement des avantages en nature ?	0	
9	Autres (non comprise dans le salaire)	1322	100.0%
Sysmiss		15616	
Avertissement: Ces chiffres indiquent le nombre de cas identifiés dans le fichier de données. Ils ne peuvent pas être interprétés comme étant représentatifs de la population concernée.			
# AP16A_1: AP16. a) Dans votre emploi principal, bénéficiez-vous des prestations suivantes			
Information	[Type= discrète] [Format=numeric] [Gamme= 1-2] [Manquant=*]		
Statistiques [NP/ P]	[Valide=1393 /-] [Non-valide=15545 /-]		
Valeur	Libellé	Enreg.	Pourcentage
1	Oui	190	13.6%
2	Non	1203	86.4%
Sysmiss		15545	
Avertissement: Ces chiffres indiquent le nombre de cas identifiés dans le fichier de données. Ils ne peuvent pas être interprétés comme étant représentatifs de la population concernée.			
# AP16A_2: AP16. a) Dans votre emploi principal, bénéficiez-vous des prestations suivantes			
Information	[Type= discrète] [Format=numeric] [Gamme= 1-2] [Manquant=*]		
Statistiques [NP/ P]	[Valide=1325 /-] [Non-valide=15613 /-]		
Valeur	Libellé	Enreg.	Pourcentage
1	Oui	564	42.6%
2	Non	761	57.4%
Sysmiss		15613	
Avertissement: Ces chiffres indiquent le nombre de cas identifiés dans le fichier de données. Ils ne peuvent pas être interprétés comme étant représentatifs de la population concernée.			

# AP16A_3: AP16. a) Dans votre emploi principal, bénéficiez-vous des prestations suivantes			
Information	[Type= discrète] [Format=numeric] [Gamme= 1-2] [Manquant=*]		
Statistiques [NP/ P]	[Valide=1325 /-] [Non-valide=15613 /-]		
Valeur	Libellé	Enreg.	Pourcentage
1	Oui	555	<div><div></div></div> 41.9%
2	Non	770	<div><div></div></div> 58.1%
Sysmiss		15613	
Avertissement: Ces chiffres indiquent le nombre de cas identifiés dans le fichier de données. Ils ne peuvent pas être interprétés comme étant représentatifs de la population concernée.			
# AP16A_4: AP16. a) Dans votre emploi principal, bénéficiez-vous des prestations suivantes			
Information	[Type= discrète] [Format=numeric] [Gamme= 1-2] [Manquant=*]		
Statistiques [NP/ P]	[Valide=1325 /-] [Non-valide=15613 /-]		
Valeur	Libellé	Enreg.	Pourcentage
1	Oui	564	<div><div></div></div> 42.6%
2	Non	761	<div><div></div></div> 57.4%
Sysmiss		15613	
Avertissement: Ces chiffres indiquent le nombre de cas identifiés dans le fichier de données. Ils ne peuvent pas être interprétés comme étant représentatifs de la population concernée.			
# AP16A_5: AP16. a) Dans votre emploi principal, bénéficiez-vous des prestations suivantes			
Information	[Type= discrète] [Format=numeric] [Gamme= 1-2] [Manquant=*]		
Statistiques [NP/ P]	[Valide=1323 /-] [Non-valide=15615 /-]		
Valeur	Libellé	Enreg.	Pourcentage
1	Oui	156	<div><div></div></div> 11.8%
2	Non	1167	<div><div></div></div> 88.2%
Sysmiss		15615	
Avertissement: Ces chiffres indiquent le nombre de cas identifiés dans le fichier de données. Ils ne peuvent pas être interprétés comme étant représentatifs de la population concernée.			
# AP16A_6: AP16. a) Dans votre emploi principal, bénéficiez-vous des prestations suivantes			
Information	[Type= discrète] [Format=numeric] [Gamme= 1-2] [Manquant=*]		
Statistiques [NP/ P]	[Valide=1322 /-] [Non-valide=15616 /-]		
Valeur	Libellé	Enreg.	Pourcentage
1	Oui	23	<div><div></div></div> 1.7%
2	Non	1299	<div><div></div></div> 98.3%
Sysmiss		15616	
Avertissement: Ces chiffres indiquent le nombre de cas identifiés dans le fichier de données. Ils ne peuvent pas être interprétés comme étant représentatifs de la population concernée.			
# AP16A_7: AP16. a) Dans votre emploi principal, bénéficiez-vous des prestations suivantes			
Information	[Type= discrète] [Format=numeric] [Gamme= 1-2] [Manquant=*]		
Statistiques [NP/ P]	[Valide=1322 /-] [Non-valide=15616 /-]		
Valeur	Libellé	Enreg.	Pourcentage
1	Oui	35	<div><div></div></div> 2.6%
2	Non	1287	<div><div></div></div> 97.4%
Sysmiss		15616	
Avertissement: Ces chiffres indiquent le nombre de cas identifiés dans le fichier de données. Ils ne peuvent pas être interprétés comme étant représentatifs de la population concernée.			
# AP16A_8: AP16. a) Dans votre emploi principal, bénéficiez-vous des prestations suivantes			
Information	[Type= discrète] [Format=numeric] [Gamme= 1-2] [Manquant=*]		
Statistiques [NP/ P]	[Valide=1322 /-] [Non-valide=15616 /-]		

AP16A_8: AP16. a) Dans votre emploi principal, bénéficiez-vous des prestations suivantes

Valeur	Libellé	Enreg.	Pourcentage
1	Oui	31	2.3%
2	Non	1291	97.7%
Sysmiss		15616	

Avertissement: Ces chiffres indiquent le nombre de cas identifiés dans le fichier de données. Ils ne peuvent pas être interprétés comme étant représentatifs de la population concernée.

# AP16A_9: AP16. a) Dans votre emploi principal, bénéficiez-vous des prestations suivantes			
Information	[Type= discrète] [Format=numeric] [Gamme= 1-2] [Manquant=*]		
Statistiques [NP/ P]	[Valide=1322 /-] [Non-valide=15616 /-]		
Valeur	Libellé	Enreg.	Pourcentage
1	Oui	18	<div><div></div></div> 1.4%
2	Non	1304	<div><div></div></div> 98.6%
Sysmiss		15616	
Avertissement: Ces chiffres indiquent le nombre de cas identifiés dans le fichier de données. Ils ne peuvent pas être interprétés comme étant représentatifs de la population concernée.			
# AP16B_1: AP16. b) Périodicité			
Information	[Type= discrète] [Format=numeric] [Gamme= 1-2] [Manquant=*]		
Statistiques [NP/ P]	[Valide=208 /-] [Non-valide=16730 /-]		
Valeur	Libellé	Enreg.	Pourcentage
1	Mois	201	<div><div></div></div> 96.6%
2	Année	7	<div><div></div></div> 3.4%
Sysmiss		16730	
Avertissement: Ces chiffres indiquent le nombre de cas identifiés dans le fichier de données. Ils ne peuvent pas être interprétés comme étant représentatifs de la population concernée.			
# AP16B_2: AP16. b) Périodicité			
Information	[Type= discrète] [Format=numeric] [Gamme= 1-2] [Manquant=*]		
Statistiques [NP/ P]	[Valide=159 /-] [Non-valide=16779 /-]		
Valeur	Libellé	Enreg.	Pourcentage
1	Mois	133	<div><div></div></div> 83.6%
2	Année	26	<div><div></div></div> 16.4%
Sysmiss		16779	
Avertissement: Ces chiffres indiquent le nombre de cas identifiés dans le fichier de données. Ils ne peuvent pas être interprétés comme étant représentatifs de la population concernée.			
# AP16B_3: AP16. b) Périodicité			
Information	[Type= discrète] [Format=numeric] [Gamme= 1-2] [Manquant=*]		
Statistiques [NP/ P]	[Valide=104 /-] [Non-valide=16834 /-]		
Valeur	Libellé	Enreg.	Pourcentage
1	Mois	92	<div><div></div></div> 88.5%
2	Année	12	<div><div></div></div> 11.5%
Sysmiss		16834	
Avertissement: Ces chiffres indiquent le nombre de cas identifiés dans le fichier de données. Ils ne peuvent pas être interprétés comme étant représentatifs de la population concernée.			
# AP16B_4: AP16. b) Périodicité			
Information	[Type= discrète] [Format=numeric] [Gamme= 1-2] [Manquant=*]		
Statistiques [NP/ P]	[Valide=205 /-] [Non-valide=16733 /-]		
Valeur	Libellé	Enreg.	Pourcentage
1	Mois	128	<div><div></div></div> 62.4%
2	Année	77	<div><div></div></div> 37.6%
Sysmiss		16733	
Avertissement: Ces chiffres indiquent le nombre de cas identifiés dans le fichier de données. Ils ne peuvent pas être interprétés comme étant représentatifs de la population concernée.			
# AP16B_5: AP16. b) Périodicité			
Information	[Type= discrète] [Format=numeric] [Gamme= 1-2] [Manquant=*]		
Statistiques [NP/ P]	[Valide=181 /-] [Non-valide=16757 /-]		

AP16B_5: AP16. b) Périodicité

Valeur	Libellé	Enreg.	Pourcentage
1	Mois	163	<div></div> 90.1%
2	Année	18	<div></div> 9.9%
Sysmiss		16757	

Avertissement: Ces chiffres indiquent le nombre de cas identifiés dans le fichier de données. Ils ne peuvent pas être interprétés comme étant représentatifs de la population concernée.

AP16B_6: AP16. b) Périodicité

Information	[Type= discrète] [Format=numeric] [Gamme= 1-2] [Manquant=*]
Statistiques [NP/ P]	[Valide=38 -/] [Non-valide=16900 -/]

Valeur	Libellé	Enreg.	Pourcentage
1	Mois	23	<div></div> 60.5%
2	Année	15	<div></div> 39.5%
Sysmiss		16900	

Avertissement: Ces chiffres indiquent le nombre de cas identifiés dans le fichier de données. Ils ne peuvent pas être interprétés comme étant représentatifs de la population concernée.

AP16B_7: AP16. b) Périodicité

Information	[Type= discrète] [Format=numeric] [Gamme= 1-2] [Manquant=*]
Statistiques [NP/ P]	[Valide=39 -/] [Non-valide=16899 -/]

Valeur	Libellé	Enreg.	Pourcentage
1	Mois	12	<div></div> 30.8%
2	Année	27	<div></div> 69.2%
Sysmiss		16899	

Avertissement: Ces chiffres indiquent le nombre de cas identifiés dans le fichier de données. Ils ne peuvent pas être interprétés comme étant représentatifs de la population concernée.

AP16B_8: AP16. b) Périodicité

Information	[Type= discrète] [Format=numeric] [Gamme= 1-2] [Manquant=*]
Statistiques [NP/ P]	[Valide=42 -/] [Non-valide=16896 -/]

Valeur	Libellé	Enreg.	Pourcentage
1	Mois	23	<div></div> 54.8%
2	Année	19	<div></div> 45.2%
Sysmiss		16896	

Avertissement: Ces chiffres indiquent le nombre de cas identifiés dans le fichier de données. Ils ne peuvent pas être interprétés comme étant représentatifs de la population concernée.

AP16B_9: AP16. b) Périodicité

Information	[Type= discrète] [Format=numeric] [Gamme= 1-2] [Manquant=*]
Statistiques [NP/ P]	[Valide=23 -/] [Non-valide=16915 -/]

Valeur	Libellé	Enreg.	Pourcentage
1	Mois	18	<div></div> 78.3%
2	Année	5	<div></div> 21.7%
Sysmiss		16915	

Avertissement: Ces chiffres indiquent le nombre de cas identifiés dans le fichier de données. Ils ne peuvent pas être interprétés comme étant représentatifs de la population concernée.

AP16C_1: AP16. c) Montant (en FCFA)

Information	[Type= continue] [Format=numeric] [Gamme= 0-9999999999] [Manquant=*]
Statistiques [NP/ P]	[Valide=192 -/] [Non-valide=16746 -/] [Moyenne=57319719.677 -/] [Ecart type=724909002.325 -/]

AP16C_2: AP16. c) Montant (en FCFA)

Information	[Type= continue] [Format=numeric] [Gamme= 0-190000888] [Manquant=*]
-------------	---

# AP16C_2: AP16. c) Montant (en FCFA)			
Statistiques [NP/ P]		[Valide=137 /-] [Non-valide=16801 /-] [Moyenne=1443852.774 /-] [Ecart type=16233613.8 /-]	
# AP16C_3: AP16. c) Montant (en FCFA)			
Information		[Type= continue] [Format=numeric] [Gamme= 0-219854] [Manquant=*]	
Statistiques [NP/ P]		[Valide=90 /-] [Non-valide=16848 /-] [Moyenne=16758.156 /-] [Ecart type=41270.751 /-]	
# AP16C_4: AP16. c) Montant (en FCFA)			
Information		[Type= continue] [Format=numeric] [Gamme= 0-5400000] [Manquant=*]	
Statistiques [NP/ P]		[Valide=181 /-] [Non-valide=16757 /-] [Moyenne=182555.276 /-] [Ecart type=421076.98 /-]	
# AP16C_5: AP16. c) Montant (en FCFA)			
Information		[Type= continue] [Format=numeric] [Gamme= 0-2005000] [Manquant=*]	
Statistiques [NP/ P]		[Valide=158 /-] [Non-valide=16780 /-] [Moyenne=130244.665 /-] [Ecart type=198420.359 /-]	
# AP16C_6: AP16. c) Montant (en FCFA)			
Information		[Type= continue] [Format=numeric] [Gamme= 0-1200000] [Manquant=*]	
Statistiques [NP/ P]		[Valide=24 /-] [Non-valide=16914 /-] [Moyenne=196987 /-] [Ecart type=321617.105 /-]	
# AP16C_7: AP16. c) Montant (en FCFA)			
Information		[Type= continue] [Format=numeric] [Gamme= 0-9870000] [Manquant=*]	
Statistiques [NP/ P]		[Valide=36 /-] [Non-valide=16902 /-] [Moyenne=473228.944 /-] [Ecart type=1633539.236 /-]	
# AP16C_8: AP16. c) Montant (en FCFA)			
Information		[Type= continue] [Format=numeric] [Gamme= 1000-100088] [Manquant=*]	
Statistiques [NP/ P]		[Valide=31 /-] [Non-valide=16907 /-] [Moyenne=41002.839 /-] [Ecart type=36294.578 /-]	
# AP16C_9: AP16. c) Montant (en FCFA)			
Information		[Type= continue] [Format=numeric] [Gamme= 0-1000000] [Manquant=*]	
Statistiques [NP/ P]		[Valide=18 /-] [Non-valide=16920 /-] [Moyenne=76305.611 /-] [Ecart type=231358.064 /-]	
# P20_CODE: AP20 code mois			
Information		[Type= discrète] [Format=numeric] [Gamme= 1-1] [Manquant=*]	
Statistiques [NP/ P]		[Valide=4681 /-] [Non-valide=12257 /-]	
Valeur	Libellé	Enreg.	Pourcentage
1		4681	<div></div> 100.0%
Sysmiss		12257	
Avertissement: Ces chiffres indiquent le nombre de cas identifiés dans le fichier de données. Ils ne peuvent pas être interprétés comme étant représentatifs de la population concernée.			
# P20_COD0: AP20 code mois			
Information		[Type= discrète] [Format=numeric] [Gamme= 2-2] [Manquant=*]	
Statistiques [NP/ P]		[Valide=4681 /-] [Non-valide=12257 /-]	
Valeur	Libellé	Enreg.	Pourcentage
2		4681	<div></div> 100.0%
Sysmiss		12257	
Avertissement: Ces chiffres indiquent le nombre de cas identifiés dans le fichier de données. Ils ne peuvent pas être interprétés comme étant représentatifs de la population concernée.			
# P20_COD1: AP20 code mois			
Information		[Type= discrète] [Format=numeric] [Gamme= 3-3] [Manquant=*]	
Statistiques [NP/ P]		[Valide=4680 /-] [Non-valide=12258 /-]	

# P20_COD1: AP20 code mois			
Valeur	Libellé	Enreg.	Pourcentage
3		4680	<div></div> 100.0%
Sysmiss		12258	
Avertissement: Ces chiffres indiquent le nombre de cas identifiés dans le fichier de données. Ils ne peuvent pas être interprétés comme étant représentatifs de la population concernée.			
# P20_COD2: AP20 code mois			
Information	[Type= discrète] [Format=numeric] [Gamme= 4-4] [Manquant=*]		
Statistiques [NP/ P]	[Valide=4680 /-] [Non-valide=12258 /-]		
Valeur	Libellé	Enreg.	Pourcentage
4		4680	<div></div> 100.0%
Sysmiss		12258	
Avertissement: Ces chiffres indiquent le nombre de cas identifiés dans le fichier de données. Ils ne peuvent pas être interprétés comme étant représentatifs de la population concernée.			
# P20_COD3: AP20 code mois			
Information	[Type= discrète] [Format=numeric] [Gamme= 5-5] [Manquant=*]		
Statistiques [NP/ P]	[Valide=4680 /-] [Non-valide=12258 /-]		
Valeur	Libellé	Enreg.	Pourcentage
5		4680	<div></div> 100.0%
Sysmiss		12258	
Avertissement: Ces chiffres indiquent le nombre de cas identifiés dans le fichier de données. Ils ne peuvent pas être interprétés comme étant représentatifs de la population concernée.			
# P20_COD4: AP20 code mois			
Information	[Type= discrète] [Format=numeric] [Gamme= 6-6] [Manquant=*]		
Statistiques [NP/ P]	[Valide=4680 /-] [Non-valide=12258 /-]		
Valeur	Libellé	Enreg.	Pourcentage
6		4680	<div></div> 100.0%
Sysmiss		12258	
Avertissement: Ces chiffres indiquent le nombre de cas identifiés dans le fichier de données. Ils ne peuvent pas être interprétés comme étant représentatifs de la population concernée.			
# P20_COD5: AP20 code mois			
Information	[Type= discrète] [Format=numeric] [Gamme= 7-7] [Manquant=*]		
Statistiques [NP/ P]	[Valide=4680 /-] [Non-valide=12258 /-]		
Valeur	Libellé	Enreg.	Pourcentage
7		4680	<div></div> 100.0%
Sysmiss		12258	
Avertissement: Ces chiffres indiquent le nombre de cas identifiés dans le fichier de données. Ils ne peuvent pas être interprétés comme étant représentatifs de la population concernée.			
# P20_COD6: AP20 code mois			
Information	[Type= discrète] [Format=numeric] [Gamme= 8-8] [Manquant=*]		
Statistiques [NP/ P]	[Valide=4680 /-] [Non-valide=12258 /-]		
Valeur	Libellé	Enreg.	Pourcentage
8		4680	<div></div> 100.0%
Sysmiss		12258	
Avertissement: Ces chiffres indiquent le nombre de cas identifiés dans le fichier de données. Ils ne peuvent pas être interprétés comme étant représentatifs de la population concernée.			
# P20_COD7: AP20 code mois			
Information	[Type= discrète] [Format=numeric] [Gamme= 9-9] [Manquant=*]		
Statistiques [NP/ P]	[Valide=4680 /-] [Non-valide=12258 /-]		

# P20_COD7: AP20 code mois			
Valeur	Libellé	Enreg.	Pourcentage
9		4680	<div></div> 100.0%
Sysmiss		12258	
Avertissement: Ces chiffres indiquent le nombre de cas identifiés dans le fichier de données. Ils ne peuvent pas être interprétés comme étant représentatifs de la population concernée.			
# P20_COD8: AP20 code mois			
Information	[Type= discrète] [Format=numeric] [Gamme= 10-10] [Manquant=*]		
Statistiques [NP/ P]	[Valide=4680 /-] [Non-valide=12258 /-] [Moyenne=10 /-] [Ecart type=0 /-]		
Valeur	Libellé	Enreg.	Pourcentage
10		4680	<div></div> 100.0%
Sysmiss		12258	
Avertissement: Ces chiffres indiquent le nombre de cas identifiés dans le fichier de données. Ils ne peuvent pas être interprétés comme étant représentatifs de la population concernée.			
# P20_COD9: AP20 code mois			
Information	[Type= discrète] [Format=numeric] [Gamme= 11-11] [Manquant=*]		
Statistiques [NP/ P]	[Valide=4680 /-] [Non-valide=12258 /-] [Moyenne=11 /-] [Ecart type=0 /-]		
Valeur	Libellé	Enreg.	Pourcentage
11		4680	<div></div> 100.0%
Sysmiss		12258	
Avertissement: Ces chiffres indiquent le nombre de cas identifiés dans le fichier de données. Ils ne peuvent pas être interprétés comme étant représentatifs de la population concernée.			
# P20_CO00: AP20 code mois			
Information	[Type= discrète] [Format=numeric] [Gamme= 12-12] [Manquant=*]		
Statistiques [NP/ P]	[Valide=4680 /-] [Non-valide=12258 /-] [Moyenne=12 /-] [Ecart type=0 /-]		
Valeur	Libellé	Enreg.	Pourcentage
12		4680	<div></div> 100.0%
Sysmiss		12258	
Avertissement: Ces chiffres indiquent le nombre de cas identifiés dans le fichier de données. Ils ne peuvent pas être interprétés comme étant représentatifs de la population concernée.			
# P20_MOIS: P20 Mois mois			
Information	[Type= discrète] [Format=character] [Manquant=*]		
Statistiques [NP/ P]	[Valide=4681 /-] [Non-valide=0 /-]		
Valeur	Libellé	Enreg.	Pourcentage
Ao!t 2016		27	<div></div> 0.6%
F!vrier 2008		18	<div></div> 0.4%
F!vrier 2009		228	<div></div> 4.9%
F!vrier 2011		149	<div></div> 3.2%
F!vrier 2013		9	<div></div> 0.2%
Mai 2013		45	<div></div> 1.0%
Mars 2011		90	<div></div> 1.9%
Octobre 2015		35	<div></div> 0.7%
Octobre 2016		2435	<div></div> 52.0%
Septembre 2015		24	<div></div> 0.5%
Septembre 2016		1621	<div></div> 34.6%
Avertissement: Ces chiffres indiquent le nombre de cas identifiés dans le fichier de données. Ils ne peuvent pas être interprétés comme étant représentatifs de la population concernée.			
# P20_MOI0: P20 Mois mois			
Information	[Type= discrète] [Format=character] [Manquant=*]		

# P20_MOI0: P20 Mois mois			
Statistiques [NP/ P]		[Valide=4681 /-] [Non-valide=0 /-]	
Valeur	Libellé	Enreg.	Pourcentage
Avril 2011		90	<div><div></div></div> 1.9%
Juin 2013		45	<div><div></div></div> 1.0%
Mars 2008		18	<div><div></div></div> 0.4%
Mars 2009		228	<div><div></div></div> 4.9%
Mars 2011		149	<div><div></div></div> 3.2%
Mars 2013		9	<div><div></div></div> 0.2%
Novembre 2015		35	<div><div></div></div> 0.7%
Novembre 2016		2435	<div><div></div></div> 52.0%
Octobre 2015		24	<div><div></div></div> 0.5%
Octobre 2016		1621	<div><div></div></div> 34.6%
Septembre 2016		27	<div><div></div></div> 0.6%
Avertissement: Ces chiffres indiquent le nombre de cas identifiés dans le fichier de données. Ils ne peuvent pas être interprétés comme étant représentatifs de la population concernée.			
# P20_MOI1: P20 Mois mois			
Information		[Type= discrète] [Format=character] [Manquant=*]	
Statistiques [NP/ P]		[Valide=4680 /-] [Non-valide=0 /-]	
Valeur	Libellé	Enreg.	Pourcentage
Avril 2008		18	<div><div></div></div> 0.4%
Avril 2009		228	<div><div></div></div> 4.9%
Avril 2011		149	<div><div></div></div> 3.2%
Avril 2013		9	<div><div></div></div> 0.2%
D!cembre 2015		35	<div><div></div></div> 0.7%
D!cembre 2016		2435	<div><div></div></div> 52.0%
Juillet 2013		45	<div><div></div></div> 1.0%
Mai 2011		90	<div><div></div></div> 1.9%
Novembre 2015		24	<div><div></div></div> 0.5%
Novembre 2016		1620	<div><div></div></div> 34.6%
Octobre 2016		27	<div><div></div></div> 0.6%
Avertissement: Ces chiffres indiquent le nombre de cas identifiés dans le fichier de données. Ils ne peuvent pas être interprétés comme étant représentatifs de la population concernée.			
# P20_MOI2: P20 Mois mois			
Information		[Type= discrète] [Format=character] [Manquant=*]	
Statistiques [NP/ P]		[Valide=4680 /-] [Non-valide=0 /-]	
Valeur	Libellé	Enreg.	Pourcentage
Ao!t 2013		45	<div><div></div></div> 1.0%
D!cembre 2015		24	<div><div></div></div> 0.5%
D!cembre 2016		1620	<div><div></div></div> 34.6%
Janvier 2016		35	<div><div></div></div> 0.7%
Janvier 2017		2435	<div><div></div></div> 52.0%
Juin 2011		90	<div><div></div></div> 1.9%
Mai 2008		18	<div><div></div></div> 0.4%
Mai 2009		228	<div><div></div></div> 4.9%
Mai 2011		149	<div><div></div></div> 3.2%
Mai 2013		9	<div><div></div></div> 0.2%

# P20_MOI2: P20 Mois mois			
Valeur	Libellé	Enreg.	Pourcentage
Novembre 2016		27	0.6%
Avertissement: Ces chiffres indiquent le nombre de cas identifiés dans le fichier de données. Ils ne peuvent pas être interprétés comme étant représentatifs de la population concernée.			
# P20_MOI3: P20 Mois mois			
Information	[Type= discrète] [Format=character] [Manquant=*]		
Statistiques [NP/ P]	[Valide=4680 /-] [Non-valide=0 /-]		
Valeur	Libellé	Enreg.	Pourcentage
D!cembre 2016		27	0.6%
F!vrier 2016		35	0.7%
F!vrier 2017		2435	52.0%
Janvier 2016		24	0.5%
Janvier 2017		1620	34.6%
Juillet 2011		90	1.9%
Juin 2008		18	0.4%
Juin 2009		228	4.9%
Juin 2011		149	3.2%
Juin 2013		9	0.2%
Septembre 2013		45	1.0%
Avertissement: Ces chiffres indiquent le nombre de cas identifiés dans le fichier de données. Ils ne peuvent pas être interprétés comme étant représentatifs de la population concernée.			
# P20_MOI4: P20 Mois mois			
Information	[Type= discrète] [Format=character] [Manquant=*]		
Statistiques [NP/ P]	[Valide=4680 /-] [Non-valide=0 /-]		
Valeur	Libellé	Enreg.	Pourcentage
Ao!t 2011		90	1.9%
F!vrier 2016		24	0.5%
F!vrier 2017		1620	34.6%
Janvier 2017		27	0.6%
Juillet 2008		18	0.4%
Juillet 2009		228	4.9%
Juillet 2011		149	3.2%
Juillet 2013		9	0.2%
Mars 2016		35	0.7%
Mars 2017		2435	52.0%
Octobre 2013		45	1.0%
Avertissement: Ces chiffres indiquent le nombre de cas identifiés dans le fichier de données. Ils ne peuvent pas être interprétés comme étant représentatifs de la population concernée.			
# P20_MOI5: P20 Mois mois			
Information	[Type= discrète] [Format=character] [Manquant=*]		
Statistiques [NP/ P]	[Valide=4680 /-] [Non-valide=0 /-]		
Valeur	Libellé	Enreg.	Pourcentage
Ao!t 2008		18	0.4%
Ao!t 2009		228	4.9%
Ao!t 2011		149	3.2%
Ao!t 2013		9	0.2%
Avril 2016		35	0.7%

# P20_MOI5: P20 Mois mois			
Valeur	Libellé	Enreg.	Pourcentage
Avril 2017		2435	<div></div> 52.0%
F!vrier 2017		27	<div></div> 0.6%
Mars 2016		24	<div></div> 0.5%
Mars 2017		1620	<div></div> 34.6%
Novembre 2013		45	<div></div> 1.0%
Septembre 2011		90	<div></div> 1.9%
Avertissement: Ces chiffres indiquent le nombre de cas identifiés dans le fichier de données. Ils ne peuvent pas être interprétés comme étant représentatifs de la population concernée.			
# P20_MOI6: P20 Mois mois			
Information	[Type= discrète] [Format=character] [Manquant=*]		
Statistiques [NP/ P]	[Valide=4680 /-] [Non-valide=0 /-]		
Valeur	Libellé	Enreg.	Pourcentage
Avril 2016		24	<div></div> 0.5%
Avril 2017		1620	<div></div> 34.6%
D!cembre 2013		45	<div></div> 1.0%
Mai 2016		35	<div></div> 0.7%
Mai 2017		2435	<div></div> 52.0%
Mars 2017		27	<div></div> 0.6%
Octobre 2011		90	<div></div> 1.9%
Septembre 2008		18	<div></div> 0.4%
Septembre 2009		228	<div></div> 4.9%
Septembre 2011		149	<div></div> 3.2%
Septembre 2013		9	<div></div> 0.2%
Avertissement: Ces chiffres indiquent le nombre de cas identifiés dans le fichier de données. Ils ne peuvent pas être interprétés comme étant représentatifs de la population concernée.			
# P20_MOI7: P20 Mois mois			
Information	[Type= discrète] [Format=character] [Manquant=*]		
Statistiques [NP/ P]	[Valide=4680 /-] [Non-valide=0 /-]		
Valeur	Libellé	Enreg.	Pourcentage
Avril 2017		27	<div></div> 0.6%
Janvier 2014		45	<div></div> 1.0%
Juin 2016		35	<div></div> 0.7%
Juin 2017		2435	<div></div> 52.0%
Mai 2016		24	<div></div> 0.5%
Mai 2017		1620	<div></div> 34.6%
Novembre 2011		90	<div></div> 1.9%
Octobre 2008		18	<div></div> 0.4%
Octobre 2009		228	<div></div> 4.9%
Octobre 2011		149	<div></div> 3.2%
Octobre 2013		9	<div></div> 0.2%
Avertissement: Ces chiffres indiquent le nombre de cas identifiés dans le fichier de données. Ils ne peuvent pas être interprétés comme étant représentatifs de la population concernée.			
# P20_MOI8: P20 Mois mois			
Information	[Type= discrète] [Format=character] [Manquant=*]		
Statistiques [NP/ P]	[Valide=4680 /-] [Non-valide=0 /-]		

# P20_MOI8: P20 Mois mois			
Valeur	Libellé	Enreg.	Pourcentage
D!cembre 2011		90	<div><div></div></div> 1.9%
F!vrier 2014		45	<div><div></div></div> 1.0%
Juillet 2016		35	<div><div></div></div> 0.7%
Juillet 2017		2435	<div><div></div></div> 52.0%
Juin 2016		24	<div><div></div></div> 0.5%
Juin 2017		1620	<div><div></div></div> 34.6%
Mai 2017		27	<div><div></div></div> 0.6%
Novembre 2008		18	<div><div></div></div> 0.4%
Novembre 2009		228	<div><div></div></div> 4.9%
Novembre 2011		149	<div><div></div></div> 3.2%
Novembre 2013		9	<div><div></div></div> 0.2%
Avertissement: Ces chiffres indiquent le nombre de cas identifiés dans le fichier de données. Ils ne peuvent pas être interprétés comme étant représentatifs de la population concernée.			
# P20_MOI9: P20 Mois mois			
Information	[Type= discrète] [Format=character] [Manquant=*]		
Statistiques [NP/ P]	[Valide=4680 /-] [Non-valide=0 /-]		
Valeur	Libellé	Enreg.	Pourcentage
Ao!t 2016		35	<div><div></div></div> 0.7%
Ao!t 2017		2435	<div><div></div></div> 52.0%
D!cembre 2008		18	<div><div></div></div> 0.4%
D!cembre 2009		228	<div><div></div></div> 4.9%
D!cembre 2011		149	<div><div></div></div> 3.2%
D!cembre 2013		9	<div><div></div></div> 0.2%
Janvier 2012		90	<div><div></div></div> 1.9%
Juillet 2016		24	<div><div></div></div> 0.5%
Juillet 2017		1620	<div><div></div></div> 34.6%
Juin 2017		27	<div><div></div></div> 0.6%
Mars 2014		45	<div><div></div></div> 1.0%
Avertissement: Ces chiffres indiquent le nombre de cas identifiés dans le fichier de données. Ils ne peuvent pas être interprétés comme étant représentatifs de la population concernée.			
# P20_MO00: P20 Mois mois			
Information	[Type= discrète] [Format=character] [Manquant=*]		
Statistiques [NP/ P]	[Valide=4680 /-] [Non-valide=0 /-]		
Valeur	Libellé	Enreg.	Pourcentage
Ao!t 2016		24	<div><div></div></div> 0.5%
Ao!t 2017		1620	<div><div></div></div> 34.6%
Avril 2014		45	<div><div></div></div> 1.0%
F!vrier 2012		90	<div><div></div></div> 1.9%
Janvier 2009		18	<div><div></div></div> 0.4%
Janvier 2010		228	<div><div></div></div> 4.9%
Janvier 2012		149	<div><div></div></div> 3.2%
Janvier 2014		9	<div><div></div></div> 0.2%
Juillet 2017		27	<div><div></div></div> 0.6%
Septembre 2016		35	<div><div></div></div> 0.7%
Septembre 2017		2435	<div><div></div></div> 52.0%
Avertissement: Ces chiffres indiquent le nombre de cas identifiés dans le fichier de données. Ils ne peuvent pas être interprétés comme étant représentatifs de la population concernée.			

# AP20A_01: AP20a Comment a varié votre situation d'activité au cours des 12 derniers mois?			
Information	[Type= discrète] [Format=numeric] [Gamme= 1-4] [Manquant=*]		
Statistiques [NP/ P]	[Valide=4680 /-] [Non-valide=12258 /-]		
Valeur	Libellé	Enreg.	Pourcentage
1	A le même emploi	4043	<div><div></div></div> 86.4%
2	N'avait pas le même emploi	81	<div><div></div></div> 1.7%
3	Etait sans emploi rémunéré, à la recherche d'un emploi et di	261	<div><div></div></div> 5.6%
4	Etait sans emploi et ne cherchait pas à travailler	295	<div><div></div></div> 6.3%
Sysmiss		12258	
Avertissement: Ces chiffres indiquent le nombre de cas identifiés dans le fichier de données. Ils ne peuvent pas être interprétés comme étant représentatifs de la population concernée.			
# AP20A_02: AP20a Comment a varié votre situation d'activité au cours des 12 derniers mois?			
Information	[Type= discrète] [Format=numeric] [Gamme= 1-4] [Manquant=*]		
Statistiques [NP/ P]	[Valide=4679 /-] [Non-valide=12259 /-]		
Valeur	Libellé	Enreg.	Pourcentage
1	A le même emploi	4029	<div><div></div></div> 86.1%
2	N'avait pas le même emploi	64	<div><div></div></div> 1.4%
3	Etait sans emploi rémunéré, à la recherche d'un emploi et di	292	<div><div></div></div> 6.2%
4	Etait sans emploi et ne cherchait pas à travailler	294	<div><div></div></div> 6.3%
Sysmiss		12259	
Avertissement: Ces chiffres indiquent le nombre de cas identifiés dans le fichier de données. Ils ne peuvent pas être interprétés comme étant représentatifs de la population concernée.			
# AP20A_03: AP20a Comment a varié votre situation d'activité au cours des 12 derniers mois?			
Information	[Type= discrète] [Format=numeric] [Gamme= 1-4] [Manquant=*]		
Statistiques [NP/ P]	[Valide=4679 /-] [Non-valide=12259 /-]		
Valeur	Libellé	Enreg.	Pourcentage
1	A le même emploi	4014	<div><div></div></div> 85.8%
2	N'avait pas le même emploi	56	<div><div></div></div> 1.2%
3	Etait sans emploi rémunéré, à la recherche d'un emploi et di	304	<div><div></div></div> 6.5%
4	Etait sans emploi et ne cherchait pas à travailler	305	<div><div></div></div> 6.5%
Sysmiss		12259	
Avertissement: Ces chiffres indiquent le nombre de cas identifiés dans le fichier de données. Ils ne peuvent pas être interprétés comme étant représentatifs de la population concernée.			
# AP20A_04: AP20a Comment a varié votre situation d'activité au cours des 12 derniers mois?			
Information	[Type= discrète] [Format=numeric] [Gamme= 1-4] [Manquant=*]		
Statistiques [NP/ P]	[Valide=4679 /-] [Non-valide=12259 /-]		
Valeur	Libellé	Enreg.	Pourcentage
1	A le même emploi	3989	<div><div></div></div> 85.3%
2	N'avait pas le même emploi	59	<div><div></div></div> 1.3%
3	Etait sans emploi rémunéré, à la recherche d'un emploi et di	305	<div><div></div></div> 6.5%
4	Etait sans emploi et ne cherchait pas à travailler	326	<div><div></div></div> 7.0%
Sysmiss		12259	
Avertissement: Ces chiffres indiquent le nombre de cas identifiés dans le fichier de données. Ils ne peuvent pas être interprétés comme étant représentatifs de la population concernée.			
# AP20A_05: AP20a Comment a varié votre situation d'activité au cours des 12 derniers mois?			
Information	[Type= discrète] [Format=numeric] [Gamme= 1-4] [Manquant=*]		
Statistiques [NP/ P]	[Valide=4679 /-] [Non-valide=12259 /-]		

# AP20A_05: AP20a Comment a varié votre situation d'activité au cours des 12 derniers mois?			
Valeur	Libellé	Enreg.	Pourcentage
1	A le même emploi	3980	<div></div> 85.1%
2	N'avait pas le même emploi	58	<div></div> 1.2%
3	Etait sans emploi rémunéré, à la recherche d'un emploi et di	304	<div></div> 6.5%
4	Etait sans emploi et ne cherchait pas à travailler	337	<div></div> 7.2%
Sysmiss		12259	
Avertissement: Ces chiffres indiquent le nombre de cas identifiés dans le fichier de données. Ils ne peuvent pas être interprétés comme étant représentatifs de la population concernée.			
# AP20A_06: AP20a Comment a varié votre situation d'activité au cours des 12 derniers mois?			
Information	[Type= discrète] [Format=numeric] [Gamme= 1-4] [Manquant=*]		
Statistiques [NP/ P]	[Valide=4679 /-] [Non-valide=12259 /-]		
Valeur	Libellé	Enreg.	Pourcentage
1	A le même emploi	3987	<div></div> 85.2%
2	N'avait pas le même emploi	54	<div></div> 1.2%
3	Etait sans emploi rémunéré, à la recherche d'un emploi et di	304	<div></div> 6.5%
4	Etait sans emploi et ne cherchait pas à travailler	334	<div></div> 7.1%
Sysmiss		12259	
Avertissement: Ces chiffres indiquent le nombre de cas identifiés dans le fichier de données. Ils ne peuvent pas être interprétés comme étant représentatifs de la population concernée.			
# AP20A_07: AP20a Comment a varié votre situation d'activité au cours des 12 derniers mois?			
Information	[Type= discrète] [Format=numeric] [Gamme= 1-4] [Manquant=*]		
Statistiques [NP/ P]	[Valide=4679 /-] [Non-valide=12259 /-]		
Valeur	Libellé	Enreg.	Pourcentage
1	A le même emploi	4000	<div></div> 85.5%
2	N'avait pas le même emploi	47	<div></div> 1.0%
3	Etait sans emploi rémunéré, à la recherche d'un emploi et di	301	<div></div> 6.4%
4	Etait sans emploi et ne cherchait pas à travailler	331	<div></div> 7.1%
Sysmiss		12259	
Avertissement: Ces chiffres indiquent le nombre de cas identifiés dans le fichier de données. Ils ne peuvent pas être interprétés comme étant représentatifs de la population concernée.			

# AP20A_08: AP20a Comment a varié votre situation d'activité au cours des 12 derniers mois?			
Information	[Type= discrète] [Format=numeric] [Gamme= 1-4] [Manquant=*]		
Statistiques [NP/ P]	[Valide=4678 /-] [Non-valide=12260 /-]		
Valeur	Libellé	Enreg.	Pourcentage
1	A le même emploi	4043	<div><div></div></div> 86.4%
2	N'avait pas le même emploi	43	<div><div></div></div> 0.9%
3	Etait sans emploi rémunéré, à la recherche d'un emploi et di	268	<div><div></div></div> 5.7%
4	Etait sans emploi et ne cherchait pas à travailler	324	<div><div></div></div> 6.9%
Sysmiss		12260	
Avertissement: Ces chiffres indiquent le nombre de cas identifiés dans le fichier de données. Ils ne peuvent pas être interprétés comme étant représentatifs de la population concernée.			
# AP20A_09: AP20a Comment a varié votre situation d'activité au cours des 12 derniers mois?			
Information	[Type= discrète] [Format=numeric] [Gamme= 1-4] [Manquant=*]		
Statistiques [NP/ P]	[Valide=4678 /-] [Non-valide=12260 /-]		
Valeur	Libellé	Enreg.	Pourcentage
1	A le même emploi	4237	<div><div></div></div> 90.6%
2	N'avait pas le même emploi	36	<div><div></div></div> 0.8%
3	Etait sans emploi rémunéré, à la recherche d'un emploi et di	194	<div><div></div></div> 4.1%
4	Etait sans emploi et ne cherchait pas à travailler	211	<div><div></div></div> 4.5%
Sysmiss		12260	
Avertissement: Ces chiffres indiquent le nombre de cas identifiés dans le fichier de données. Ils ne peuvent pas être interprétés comme étant représentatifs de la population concernée.			
# AP20A_10: AP20a Comment a varié votre situation d'activité au cours des 12 derniers mois?			
Information	[Type= discrète] [Format=numeric] [Gamme= 1-4] [Manquant=*]		
Statistiques [NP/ P]	[Valide=4678 /-] [Non-valide=12260 /-]		
Valeur	Libellé	Enreg.	Pourcentage
1	A le même emploi	4381	<div><div></div></div> 93.7%
2	N'avait pas le même emploi	22	<div><div></div></div> 0.5%
3	Etait sans emploi rémunéré, à la recherche d'un emploi et di	142	<div><div></div></div> 3.0%
4	Etait sans emploi et ne cherchait pas à travailler	133	<div><div></div></div> 2.8%
Sysmiss		12260	
Avertissement: Ces chiffres indiquent le nombre de cas identifiés dans le fichier de données. Ils ne peuvent pas être interprétés comme étant représentatifs de la population concernée.			
# AP20A_11: AP20a Comment a varié votre situation d'activité au cours des 12 derniers mois?			
Information	[Type= discrète] [Format=numeric] [Gamme= 1-4] [Manquant=*]		
Statistiques [NP/ P]	[Valide=4678 /-] [Non-valide=12260 /-]		
Valeur	Libellé	Enreg.	Pourcentage
1	A le même emploi	4429	<div><div></div></div> 94.7%
2	N'avait pas le même emploi	25	<div><div></div></div> 0.5%
3	Etait sans emploi rémunéré, à la recherche d'un emploi et di	111	<div><div></div></div> 2.4%
4	Etait sans emploi et ne cherchait pas à travailler	113	<div><div></div></div> 2.4%
Sysmiss		12260	
Avertissement: Ces chiffres indiquent le nombre de cas identifiés dans le fichier de données. Ils ne peuvent pas être interprétés comme étant représentatifs de la population concernée.			
# AP20A_12: AP20a Comment a varié votre situation d'activité au cours des 12 derniers mois?			
Information	[Type= discrète] [Format=numeric] [Gamme= 1-4] [Manquant=*]		
Statistiques [NP/ P]	[Valide=4678 /-] [Non-valide=12260 /-]		

AP20A_12: AP20a Comment a varié votre situation d'activité au cours des 12 derniers mois?

Valeur	Libellé	Enreg.	Pourcentage
1	A le même emploi	4455	95.2%
2	N'avait pas le même emploi	27	0.6%
3	Etait sans emploi rémunéré, à la recherche d'un emploi et di	95	2.0%
4	Etait sans emploi et ne cherchait pas à travailler	101	2.2%
Sysmiss		12260	

Avertissement: Ces chiffres indiquent le nombre de cas identifiés dans le fichier de données. Ils ne peuvent pas être interprétés comme étant représentatifs de la population concernée.

AP20B_01: AP20b Quelle était la branche d'activité

Information	[Type= discrète] [Format=numeric] [Gamme= 61-9900] [Manquant=*]
Statistiques [NP/ P]	[Valide=99 /-] [Non-valide=16839 /-]

Valeur	Libellé	Enreg.	Pourcentage
61	TÉLÉCOMMUNICATIONS	0	
111	Cultures de céréales	20	20.2%
112	Culture de tubercules et de légumes à cosse secs	4	4.0%
113	Culture de plantes oléagineuses	3	3.0%
114	Culture du coton	0	
115	Égrenage du coton	0	
116	Autres cultures n.c.a	2	2.0%
121	Culture de légumes	2	2.0%
122	Reproduction des plantes (pépinières); horticulture	0	
131	Culture du cacao	0	
132	Culture du café	0	
133	Culture du thé	0	
134	Culture de la banane	0	
135	Culture de l'ananas	0	
136	Culture d'autres fruits	0	
137	Culture de plantes à épices	0	
141	Élevage de bovins	1	1.0%
142	Élevage chevaux et autres équidés	0	
143	Élevage de camélidés	2	2.0%
144	Élevage d'ovins	2	2.0%
145	Élevage de caprins	0	
146	Élevage de porcins	0	
147	Élevage de volailles	0	
148	Élevage d'animaux n.c.a.	0	
150	Culture et élevage associés	0	
160	Activités de soutien à la culture et à l'élevage	0	
170	Chasse et activités annexes	0	
211	Sylviculture	0	
212	Exploitation forestière	0	
213	Production de charbon de bois	1	1.0%
220	Cueillette	0	
230	Activités forestières de soutien	0	
301	Pêche artisanale	0	
302	Pêche industrielle	0	

AP20B_01: AP20b Quelle était la branche d'activité

Valeur	Libellé	Enreg.	Pourcentage
303	Pisciculture, aquaculture	0	
500	Extraction de charbon et de lignite	0	
601	Extraction de pétrole brut	0	
602	Extraction de gaz naturel	0	
610	Télécommunications	0	
710	Extraction de minerais de fer	0	
721	Extraction de minerais d'uranium	0	
722	Extraction de minerais de métaux précieux	1	1.0%
723	Extraction de bauxite	0	
724	Extraction de minerais de cuivre	0	
725	Extraction de minerais de manganèse	0	
726	Extraction d'autres minerais métalliques n.c.a.	0	
810	Extraction de pierres, de sables et d'argiles	1	1.0%
821	Extraction de phosphates et sels de potassium, naturels	0	
822	Extractions de minéraux pour l'industrie chimique	0	
823	Extraction ou production de sel et de natron	0	
824	Extraction de diamants et d'autres pierres précieuses	2	2.0%
825	Autres extractions	0	
900	Activités de soutien aux industries extractives	0	
1010	Abattage, transformation et conservation des viandes	1	1.0%
1021	Congélation de poissons, crustacés et mollusques	0	
1022	Séchage, salage ou fumage du poisson	0	
1023	Autres transformations et conservations des poissons, crusta	0	
1030	Transformation et conservation des fruits et légumes	0	
1040	Fabrication de corps gras d'origine animale et végétale	0	
1050	Fabrication de produits laitiers et de glaces	0	
1061	Travail des grains	0	
1062	Fabrication de produits amylacés	1	1.0%
1071	Fabrication de pain et de pâtisseries fraîches	0	
1072	Biscuiterie et pâtisserie de conservation	0	
1073	Fabrication de pâtes alimentaires, de couscous et de produit	1	1.0%
1080	Fabrication d'aliments pour animaux	0	
1091	Fabrication de sucre	0	
1092	Chocolaterie ; confiserie	0	
1093	Transformation du café, du thé	0	
1094	Fabrication de condiments et assaisonnements	0	
1095	Fabrication de denrées diverses n.c.a	0	
1101	Fabrication de boissons alcoolisées	0	
1102	Production d'eaux de table et de boissons non alcoolisées	0	
1200	Fabrication de produits à base de tabac	0	
1310	Filature, tissage et ennoblissement textile	0	
1321	Fabrication de tapis et carpettes	0	
1322	Fabrication d'étoffes à mailles et d'articles textiles non v	2	2.0%
1400	Fabrication d'articles d'habillement	1	1.0%
1511	Apprêt, tannage des cuirs et fourrures	0	

AP20B_01: AP20b Quelle était la branche d'activité

Valeur	Libellé	Enreg.	Pourcentage
1512	Fabrication d'articles de voyage, de maroquinerie, de seller	1	1.0%
1520	Fabrication de chaussures	0	
1610	Sciage et rabotage du bois	4	4.0%
1621	Fabrication de feuilles de placage, de contreplaqués et de p	0	
1622	Fabrication d'ouvrages en bois, de menuiseries et de charp	3	3.0%
1623	Fabrication d'articles divers en bois, liège, vannerie ou s	0	
1701	Fabrication de pâte à papier, de papier et de carton	0	
1702	Fabrication de carton ondulé et d'emballages en papier ou en	0	
1703	Fabrication d'articles en papier ou en carton	0	
1810	Imprimerie et activités connexes	0	
1820	Reproduction d'enregistrements	0	
1910	Raffinage pétrolier	0	
1920	Cokéfaction	0	
2011	Fabrication de produits azotés et d'engrais	0	
2012	Fabrication d'autres produits chimiques de base	0	
2021	Fabrication de savons, détergents et produits d'entretien	0	
2022	Fabrication de parfums et de produits de toilette	0	
2023	Fabrication de produits agrochimiques	0	
2024	Fabrication de peintures et vernis, adjuvants et encres d'im	0	
2025	Fabrication de fibres artificielles ou synthétiques	0	
2026	Fabrication d'autres produits chimiques	0	
2101	Industrie pharmaceutique	0	
2102	Fabrication de médicaments traditionnels	1	1.0%
2211	Fabrication et rechapage de pneumatiques	0	
2212	Fabrication d'autres ouvrages en caoutchouc	0	
2220	Travail du plastique	0	
2310	Fabrication de verre et d'articles en verre	0	
2321	Fabrication de carreaux en céramique	0	
2322	Fabrication de tuiles et briques	0	
2323	Fabrication d'autres produits céramiques	0	
2331	Fabrication de ciment, chaux et plâtre	0	
2332	Fabrication de matériaux et d'ouvrages en ciment, en béton o	0	
2333	Fabrication de produits minéraux non métalliques n.c.a.	0	
2410	Sidérurgie et première transformation de l'acier	0	
2420	Métallurgie et première transformation des métaux non ferreu	0	
2430	Fonderie	1	1.0%
2510	Fabrication de structures métalliques, citernes et ouvrages	0	
2520	Fabrication d'autres ouvrages en métaux	0	
2611	Fabrication de composants, cartes électroniques et supports	0	
2612	Fabrication d'ordinateurs et d'équipements périphériques	0	
2621	Fabrication d'équipements de communication	0	
2622	Fabrication de produits électroniques grand public	0	
2630	Fabrication d'équipements d'imagerie médicale, de précision,	0	
2710	Fabrication de machines et matériels électrotechniques	0	
2720	Fabrication d'appareils domestiques	0	

AP20B_01: AP20b Quelle était la branche d'activité

Valeur	Libellé	Enreg.	Pourcentage
2810	Fabrication de machines d'usage général	0	
2820	Fabrication de machines d'usage spécifique	0	
2900	Construction de véhicules automobiles	0	
3011	Construction navale	0	
3012	Construction aéronautique	0	
3013	Construction de matériels ferroviaires roulants	0	
3014	Construction de véhicules militaires de combat	0	
3020	Fabrication d'autres équipements de transport	0	
3110	Fabrication de matelas et sommiers	0	
3120	Fabrication de meubles divers	0	
3210	Fabrication d'articles de bijouterie	0	
3220	Fabrication d'instruments de musique	0	
3230	Activités manufacturières n.c.a.	1	1.0%
3310	Réparation de machines et d'équipements professionnels	0	
3320	Installation de machines et d'équipements professionnels	0	
3510	Production, transport et distribution d'électricité	0	
3520	Production et distribution de combustibles gazeux et de glac	0	
3600	Captage, traitement et distribution d'eau	0	
3700	Collecte et traitement des eaux usées	0	
3801	Collecte, traitement et élimination des déchets	0	
3802	Récupération des déchets	0	
3900	Dépollution et autres activités de gestion des déchets	0	
4111	Promotion immobilière	0	
4120	Construction de bâtiments complets	1	1.0%
4200	Génie civil	1	1.0%
4301	Démolition et préparation des sites	0	
4302	Travaux d'installation	0	
4303	Travaux de finition	0	
4304	Autres travaux spécialisés de construction	2	2.0%
4510	Commerce de véhicules automobiles	0	
4520	Entretien et réparation de véhicules automobiles	1	1.0%
4530	Commerce de pièces détachées et d'accessoires automobiles	0	
4540	Commerce et réparation de motocycles	0	
4610	Activités des Intermédiaires du commerce de gros	0	
4621	Commerce de gros de produits agricoles bruts et d'aliments p	1	1.0%
4622	Commerce de gros d'animaux vivants, de peaux et cuirs	3	3.0%
4623	Commerce de gros de produits alimentaires, boissons et tabac	1	1.0%
4631	Commerce de gros de textiles, habillement et chaussures	0	
4632	Commerce de gros de produits pharmaceutiques et médicaux	0	
4633	Commerce de gros de biens de consommation non alimentaires n	0	
4641	Commerce de gros de carburants et combustibles	0	
4642	Commerce de gros de bois	1	1.0%
4643	Commerce de gros d'autres matériaux de construction, quincai	0	
4644	Commerce de gros de produits intermédiaires non agricoles di	0	
4651	Commerce de gros d'équipements pour l'informatique et la co	0	

AP20B_01: AP20b Quelle était la branche d'activité

Valeur	Libellé	Enreg.	Pourcentage
4652	Commerce de gros d'autres équipements industriels et fournit	0	
4660	Commerce de gros non spécialisé	1	1.0%
4710	Commerce de détail en magasin non spécialisé	0	
4721	Commerce de détail en magasin spécialisé de produits alimen	1	1.0%
4722	Commerce de détail en magasin spécialisé de produits pharmac	0	
4723	Commerce de détail en magasin spécialisé de textiles, habill	0	
4724	Commerce de détail en magasin spécialisé d'articles et appar	0	
4725	Commerce de détail en magasin spécialisé de quincaillerie, p	0	
4726	Commerce de détail en magasin spécialisé de livres, journaux	0	
4727	Commerce de détail en magasin spécialisé d'équipements infor	0	
4728	Commerce de détail en magasin spécialisé de carburants auto	0	
4729	Commerce de détail en magasin spécialisé d'autres produits n	0	
4731	Commerce de détail sur éventaires et marchés de viandes et p	0	
4732	Commerce de détail sur éventaires et marchés de fruits et lé	0	
4733	Commerce de détail sur éventaires et marchés de céréales, tu	2	2.0%
4734	Commerce de détail sur éventaires et marchés de textiles, ha	2	2.0%
4735	Commerce de détail sur éventaires et marchés d'articles non	0	
4736	Autres commerces de détail hors magasin	0	
4910	Transports ferroviaires	0	
4921	Transports routiers de passagers	1	1.0%
4922	Transports routiers de marchandises	1	1.0%
4930	Transports par conduites	1	1.0%
5010	Transports maritimes et côtiers	0	
5020	Transports fluviaux	1	1.0%
5101	Transports aériens de passagers	0	
5102	Transports aériens de fret et lancements spatiaux	0	
5210	Entreposage	0	
5221	Manutention	0	
5222	Exploitation d'infrastructures de transport	0	
5223	Organisation du transport de fret	0	
5301	Activités de service postal universel	0	
5302	Autres activités de courrier et de distribution	0	
5500	Hébergement	0	
5610	Restauration	2	2.0%
5620	Activités de débits de boissons	0	
5810	Édition de livres et périodiques	0	
5820	Édition de logiciels	0	
5910	Production vidéo : cinéma et télévision	0	
5920	Production audio et édition musicale	0	
6001	Édition et diffusion de programmes radio	0	
6002	Programmation télévisuelle; télédiffusion	1	1.0%
6100	Télécommunications	0	
6201	Programmation informatique	0	
6202	Conseil et autres activités informatiques	0	
6301	Traitement de données, hébergement et activités connexes ; p	0	

AP20B_01: AP20b Quelle était la branche d'activité

Valeur	Libellé	Enreg.	Pourcentage
6302	Autres activités liées à l'information	0	
6411	Activités de banque centrale	0	
6412	Autres intermédiations monétaires	0	
6420	Fonds de placements, holdings et activités financières simil	0	
6431	Activités de micro finance	0	
6432	Autres activités de crédits et autres intermédiations non mo	0	
6501	Assurance-vie et caisses de retraite	0	
6502	Assurance-dommages et réassurance	0	
6601	Gestion fonds pour tiers	0	
6602	Activités d'auxiliaires financiers	0	
6603	Activités d'auxiliaires d'assurance	0	
6810	Location immobilière et activités sur biens propres	0	
6820	Activités des agences immobilières	0	
6901	Activités juridiques	0	
6902	Activités comptables	0	
7001	Activités des sièges sociaux	0	
7002	Conseil en gestion	0	
7101	Architecture, activités d'ingénierie	0	
7102	Activités de contrôle et analyses techniques	0	
7210	Recherche-développement en sciences physiques et naturelles	0	
7220	Recherche-développement en sciences humaines et sociales	0	
7301	Publicité	0	
7302	Études de marché et sondages	0	
7401	Activités spécialisées de design	0	
7402	Activités photographiques	0	
7403	Autres activités spécialisées, scientifiques et techniques n	0	
7500	Activités vétérinaires	0	
7701	Location de véhicules automobiles	0	
7702	Location de machines et d'équipements n.c.a	0	
7703	Location d'articles personnels et domestiques nca	0	
7704	Gestion des droits de propriété industrielle	0	
7800	Activités liées aux ressources humaines	0	
7900	Activités des agences de réservation et voyagistes	0	
8000	Enquêtes et sécurité	0	
8101	Activités combinées de soutien aux bâtiments	0	
8102	Activités de nettoyage	0	
8103	Aménagement paysager	0	
8201	Activités de bureau, routage et centres d'appels	0	
8202	Organisation de foires, salons et congrès	0	
8203	Activités de soutien aux entreprises n.c.a.	0	
8410	Activités d'administration générale, économique et sociale	0	
8420	Activités de prérogative publique	0	
8430	Activités de sécurité sociale obligatoire	0	
8510	Enseignement pré-primaire et primaire	0	
8521	Enseignement secondaire général	1	1.0%

# AP20B_01: AP20b Quelle était la branche d'activité			
Valeur	Libellé	Enreg.	Pourcentage
8522	Enseignement secondaire technique ou professionnel	0	
8530	Enseignement post-secondaire, supérieur ou non	0	
8540	Autres activités d'enseignement	0	
8610	Activités hospitalières	0	
8620	Pratique médicale et/ou dentaire	0	
8631	Activités des tradipraticiens	0	
8632	Autres activités pour la santé humaine	1	<div><div></div></div> 1.0%
8700	Activités d'Hébergement médico-social et social	0	
8800	Action sociale sans hébergement	0	
9000	Activités créatives, artistiques et de spectacle	0	
9100	Conservation et valorisation du patrimoine	0	
9200	Organisation de jeux de hasard et d'argent	0	
9300	Activités sportives, récréatives et de loisirs	1	<div><div></div></div> 1.0%
9410	Activités des organisations économiques, patronales et profe	0	
9420	Activités des syndicats des travailleurs	0	
9431	Activités des organisations religieuses	0	
9432	Activités des organisations politiques	0	
9433	Activités des autres organisations associatives	0	
9511	Réparation d'ordinateurs et d'équipements périphériques	0	
9512	Réparation d'équipements de communication	0	
9520	Réparation de biens personnels et domestiques	0	
9601	Lavage et nettoyage de textiles	0	
9602	Coiffure et soins de beauté	0	
9603	Services funéraires	0	
9604	Autres services personnels n.c.a	14	<div><div></div></div> 14.1%
9700	Activités des ménages en tant qu'employeurs de personnel dom	0	
9801	Activités indifférenciées des ménages en tant que producteur	0	
9802	Activités indifférenciées des ménages en tant que producteur	0	
9900	Activités des organisations extraterritoriales	0	
Sysmiss		16839	
Avertissement: Ces chiffres indiquent le nombre de cas identifiés dans le fichier de données. Ils ne peuvent pas être interprétés comme étant représentatifs de la population concernée.			
# AP20B_02: AP20b Quelle était la branche d'activité			
Information	[Type= discrète] [Format=numeric] [Gamme= 61-9900] [Manquant=*]		
Statistiques [NP/ P]	[Valide=73 /-] [Non-valide=16865 /-]		
Valeur	Libellé	Enreg.	Pourcentage
61	TÉLÉCOMMUNICATIONS	0	
111	Cultures de céréales	16	<div><div></div></div> 21.9%
112	Culture de tubercules et de légumes à cosse secs	2	<div><div></div></div> 2.7%
113	Culture de plantes oléagineuses	0	
114	Culture du coton	0	
115	Égrenage du coton	0	
116	Autres cultures n.c.a	1	<div><div></div></div> 1.4%
121	Culture de légumes	2	<div><div></div></div> 2.7%
122	Reproduction des plantes (pépinières); horticulture	0	

AP20B_02: AP20b Quelle était la branche d'activité

Valeur	Libellé	Enreg.	Pourcentage
131	Culture du cacao	0	
132	Culture du café	0	
133	Culture du thé	0	
134	Culture de la banane	0	
135	Culture de l'ananas	0	
136	Culture d'autres fruits	1	1.4%
137	Culture de plantes à épices	0	
141	Élevage de bovins	0	
142	Élevage chevaux et autres équidés	0	
143	Élevage de camélidés	2	2.7%
144	Élevage d'ovins	1	1.4%
145	Élevage de caprins	1	1.4%
146	Élevage de porcins	0	
147	Élevage de volailles	0	
148	Élevage d'animaux n.c.a.	0	
150	Culture et élevage associés	0	
160	Activités de soutien à la culture et à l'élevage	0	
170	Chasse et activités annexes	0	
211	Sylviculture	0	
212	Exploitation forestière	0	
213	Production de charbon de bois	1	1.4%
220	Cueillette	0	
230	Activités forestières de soutien	0	
301	Pêche artisanale	0	
302	Pêche industrielle	0	
303	Pisciculture, aquaculture	0	
500	Extraction de charbon et de lignite	0	
601	Extraction de pétrole brut	0	
602	Extraction de gaz naturel	0	
610	Télécommunications	0	
710	Extraction de minerais de fer	0	
721	Extraction de minerais d'uranium	0	
722	Extraction de minerais de métaux précieux	1	1.4%
723	Extraction de bauxite	0	
724	Extraction de minerais de cuivre	0	
725	Extraction de minerais de manganèse	0	
726	Extraction d'autres minerais métalliques n.c.a.	0	
810	Extraction de pierres, de sables et d'argiles	1	1.4%
821	Extraction de phosphates et sels de potassium, naturels	0	
822	Extractions de minéraux pour l'industrie chimique	0	
823	Extraction ou production de sel et de natron	0	
824	Extraction de diamants et d'autres pierres précieuses	1	1.4%
825	Autres extractions	0	
900	Activités de soutien aux industries extractives	0	
1010	Abattage, transformation et conservation des viandes	0	

AP20B_02: AP20b Quelle était la branche d'activité

Valeur	Libellé	Enreg.	Pourcentage
1021	Congélation de poissons, crustacés et mollusques	0	
1022	Séchage, salage ou fumage du poisson	0	
1023	Autres transformations et conservations des poissons, crusta	0	
1030	Transformation et conservation des fruits et légumes	0	
1040	Fabrication de corps gras d'origine animale et végétale	0	
1050	Fabrication de produits laitiers et de glaces	0	
1061	Travail des grains	0	
1062	Fabrication de produits amylacés	0	
1071	Fabrication de pain et de pâtisseries fraîches	0	
1072	Biscuiterie et pâtisserie de conservation	0	
1073	Fabrication de pâtes alimentaires, de couscous et de produit	0	
1080	Fabrication d'aliments pour animaux	0	
1091	Fabrication de sucre	0	
1092	Chocolaterie ; confiserie	0	
1093	Transformation du café, du thé	0	
1094	Fabrication de condiments et assaisonnements	0	
1095	Fabrication de denrées diverses n.c.a	0	
1101	Fabrication de boissons alcoolisées	0	
1102	Production d'eaux de table et de boissons non alcoolisées	0	
1200	Fabrication de produits à base de tabac	0	
1310	Filature, tissage et ennoblissement textile	0	
1321	Fabrication de tapis et carpettes	0	
1322	Fabrication d'étoffes à mailles et d'articles textiles non v	1	1.4%
1400	Fabrication d'articles d'habillement	0	
1511	Apprêt, tannage des cuirs et fourrures	0	
1512	Fabrication d'articles de voyage, de maroquinerie, de seller	0	
1520	Fabrication de chaussures	0	
1610	Sciage et rabotage du bois	4	5.5%
1621	Fabrication de feuilles de placage, de contreplaqués et de p	0	
1622	Fabrication d'ouvrages en bois, de menuiseries et de charp	1	1.4%
1623	Fabrication d'articles divers en bois, liège, vannerie ou s	0	
1701	Fabrication de pâte à papier, de papier et de carton	0	
1702	Fabrication de carton ondulé et d'emballages en papier ou en	0	
1703	Fabrication d'articles en papier ou en carton	0	
1810	Imprimerie et activités connexes	0	
1820	Reproduction d'enregistrements	0	
1910	Raffinage pétrolier	0	
1920	Cokéfaction	0	
2011	Fabrication de produits azotés et d'engrais	0	
2012	Fabrication d'autres produits chimiques de base	0	
2021	Fabrication de savons, détergents et produits d'entretien	0	
2022	Fabrication de parfums et de produits de toilette	0	
2023	Fabrication de produits agrochimiques	0	
2024	Fabrication de peintures et vernis, adjuvants et encres d'im	0	
2025	Fabrication de fibres artificielles ou synthétiques	0	

AP20B_02: AP20b Quelle était la branche d'activité

Valeur	Libellé	Enreg.	Pourcentage
2026	Fabrication d'autres produits chimiques	0	1.4%
2101	Industrie pharmaceutique	0	
2102	Fabrication de médicaments traditionnels	1	
2211	Fabrication et rechapage de pneumatiques	0	
2212	Fabrication d'autres ouvrages en caoutchouc	0	
2220	Travail du plastique	0	
2310	Fabrication de verre et d'articles en verre	0	
2321	Fabrication de carreaux en céramique	0	
2322	Fabrication de tuiles et briques	0	
2323	Fabrication d'autres produits céramiques	0	
2331	Fabrication de ciment, chaux et plâtre	0	
2332	Fabrication de matériaux et d'ouvrages en ciment, en béton o	0	
2333	Fabrication de produits minéraux non métalliques n.c.a.	0	
2410	Sidérurgie et première transformation de l'acier	0	
2420	Métallurgie et première transformation des métaux non ferreux	0	
2430	Fonderie	1	
2510	Fabrication de structures métalliques, citernes et ouvrages	0	1.4%
2520	Fabrication d'autres ouvrages en métaux	0	
2611	Fabrication de composants, cartes électroniques et supports	0	
2612	Fabrication d'ordinateurs et d'équipements périphériques	0	
2621	Fabrication d'équipements de communication	0	
2622	Fabrication de produits électroniques grand public	0	
2630	Fabrication d'équipements d'imagerie médicale, de précision,	0	
2710	Fabrication de machines et matériels électrotechniques	0	
2720	Fabrication d'appareils domestiques	0	
2810	Fabrication de machines d'usage général	0	
2820	Fabrication de machines d'usage spécifique	0	
2900	Construction de véhicules automobiles	0	
3011	Construction navale	0	
3012	Construction aéronautique	0	
3013	Construction de matériels ferroviaires roulants	0	
3014	Construction de véhicules militaires de combat	0	
3020	Fabrication d'autres équipements de transport	0	
3110	Fabrication de matelas et sommiers	0	
3120	Fabrication de meubles divers	0	
3210	Fabrication d'articles de bijouterie	0	
3220	Fabrication d'instruments de musique	0	
3230	Activités manufacturières n.c.a.	0	
3310	Réparation de machines et d'équipements professionnels	0	
3320	Installation de machines et d'équipements professionnels	0	
3510	Production, transport et distribution d'électricité	0	
3520	Production et distribution de combustibles gazeux et de glac	0	
3600	Captage, traitement et distribution d'eau	0	
3700	Collecte et traitement des eaux usées	0	
3801	Collecte, traitement et élimination des déchets	0	

AP20B_02: AP20b Quelle était la branche d'activité

Valeur	Libellé	Enreg.	Pourcentage
3802	Récupération des déchets	0	
3900	Dépollution et autres activités de gestion des déchets	0	
4111	Promotion immobilière	0	
4120	Construction de bâtiments complets	1	1.4%
4200	Génie civil	1	1.4%
4301	Démolition et préparation des sites	0	
4302	Travaux d'installation	0	
4303	Travaux de finition	0	
4304	Autres travaux spécialisés de construction	0	
4510	Commerce de véhicules automobiles	0	
4520	Entretien et réparation de véhicules automobiles	1	1.4%
4530	Commerce de pièces détachées et d'accessoires automobiles	0	
4540	Commerce et réparation de motocycles	0	
4610	Activités des Intermédiaires du commerce de gros	0	
4621	Commerce de gros de produits agricoles bruts et d'aliments p	0	
4622	Commerce de gros d'animaux vivants, de peaux et cuirs	3	4.1%
4623	Commerce de gros de produits alimentaires, boissons et tabac	0	
4631	Commerce de gros de textiles, habillement et chaussures	0	
4632	Commerce de gros de produits pharmaceutiques et médicaux	0	
4633	Commerce de gros de biens de consommation non alimentaires n	0	
4641	Commerce de gros de carburants et combustibles	0	
4642	Commerce de gros de bois	1	1.4%
4643	Commerce de gros d'autres matériaux de construction, quincai	0	
4644	Commerce de gros de produits intermédiaires non agricoles di	0	
4651	Commerce de gros d'équipements pour l'informatique et la co	0	
4652	Commerce de gros d'autres équipements industriels et fournis	0	
4660	Commerce de gros non spécialisé	1	1.4%
4710	Commerce de détail en magasin non spécialisé	0	
4721	Commerce de détail en magasin spécialisé de produits alimen	1	1.4%
4722	Commerce de détail en magasin spécialisé de produits pharmac	0	
4723	Commerce de détail en magasin spécialisé de textiles, habill	0	
4724	Commerce de détail en magasin spécialisé d'articles et appar	0	
4725	Commerce de détail en magasin spécialisé de quincaillerie, p	0	
4726	Commerce de détail en magasin spécialisé de livres, journaux	0	
4727	Commerce de détail en magasin spécialisé d'équipements infor	0	
4728	Commerce de détail en magasin spécialisé de carburants auto	0	
4729	Commerce de détail en magasin spécialisé d'autres produits n	0	
4731	Commerce de détail sur éventaires et marchés de viandes et p	0	
4732	Commerce de détail sur éventaires et marchés de fruits et lé	0	
4733	Commerce de détail sur éventaires et marchés de céréales, tu	1	1.4%
4734	Commerce de détail sur éventaires et marchés de textiles, ha	2	2.7%
4735	Commerce de détail sur éventaires et marchés d'articles non	0	
4736	Autres commerces de détail hors magasin	0	
4910	Transports ferroviaires	0	
4921	Transports routiers de passagers	0	

AP20B_02: AP20b Quelle était la branche d'activité

Valeur	Libellé	Enreg.	Pourcentage
4922	Transports routiers de marchandises	0	
4930	Transports par conduites	1	1.4%
5010	Transports maritimes et côtiers	0	
5020	Transports fluviaux	1	1.4%
5101	Transports aériens de passagers	0	
5102	Transports aériens de fret et lancements spatiaux	0	
5210	Entreposage	0	
5221	Manutention	0	
5222	Exploitation d'infrastructures de transport	0	
5223	Organisation du transport de fret	0	
5301	Activités de service postal universel	0	
5302	Autres activités de courrier et de distribution	0	
5500	Hébergement	0	
5610	Restauration	1	1.4%
5620	Activités de débits de boissons	0	
5810	Édition de livres et périodiques	0	
5820	Édition de logiciels	0	
5910	Production vidéo : cinéma et télévision	0	
5920	Production audio et édition musicale	1	1.4%
6001	Édition et diffusion de programmes radio	0	
6002	Programmation télévisuelle; télédiffusion	0	
6100	Télécommunications	0	
6201	Programmation informatique	0	
6202	Conseil et autres activités informatiques	0	
6301	Traitement de données, hébergement et activités connexes ; p	0	
6302	Autres activités liées à l'information	0	
6411	Activités de banque centrale	0	
6412	Autres intermédiations monétaires	0	
6420	Fonds de placements, holdings et activités financières simil	0	
6431	Activités de micro finance	0	
6432	Autres activités de crédits et autres intermédiations non mo	0	
6501	Assurance-vie et caisses de retraite	0	
6502	Assurance-dommages et réassurance	0	
6601	Gestion fonds pour tiers	0	
6602	Activités d'auxiliaires financiers	0	
6603	Activités d'auxiliaires d'assurance	0	
6810	Location immobilière et activités sur biens propres	0	
6820	Activités des agences immobilières	0	
6901	Activités juridiques	0	
6902	Activités comptables	0	
7001	Activités des sièges sociaux	0	
7002	Conseil en gestion	0	
7101	Architecture, activités d'ingénierie	0	
7102	Activités de contrôle et analyses techniques	0	
7210	Recherche-développement en sciences physiques et naturelles	0	

AP20B_02: AP20b Quelle était la branche d'activité

Valeur	Libellé	Enreg.	Pourcentage
7220	Recherche-développement en sciences humaines et sociales	0	
7301	Publicité	0	
7302	Études de marché et sondages	0	
7401	Activités spécialisées de design	0	
7402	Activités photographiques	0	
7403	Autres activités spécialisées, scientifiques et techniques n	0	
7500	Activités vétérinaires	0	
7701	Location de véhicules automobiles	0	
7702	Location de machines et d'équipements n.c.a	0	
7703	Location d'articles personnels et domestiques nca	0	
7704	Gestion des droits de propriété industrielle	0	
7800	Activités liées aux ressources humaines	0	
7900	Activités des agences de réservation et voyagistes	0	
8000	Enquêtes et sécurité	0	
8101	Activités combinées de soutien aux bâtiments	0	
8102	Activités de nettoyage	0	
8103	Aménagement paysager	0	
8201	Activités de bureau, routage et centres d'appels	0	
8202	Organisation de foires, salons et congrès	0	
8203	Activités de soutien aux entreprises n.c.a.	0	
8410	Activités d'administration générale, économique et sociale	0	
8420	Activités de prérogative publique	0	
8430	Activités de sécurité sociale obligatoire	0	
8510	Enseignement pré-primaire et primaire	0	
8521	Enseignement secondaire général	0	
8522	Enseignement secondaire technique ou professionnel	0	
8530	Enseignement post-secondaire, supérieur ou non	0	
8540	Autres activités d'enseignement	0	
8610	Activités hospitalières	0	
8620	Pratique médicale et/ou dentaire	0	
8631	Activités des tradipraticiens	0	
8632	Autres activités pour la santé humaine	1	1.4%
8700	Activités d'Hébergement médico-social et social	0	
8800	Action sociale sans hébergement	0	
9000	Activités créatives, artistiques et de spectacle	0	
9100	Conservation et valorisation du patrimoine	0	
9200	Organisation de jeux de hasard et d'argent	0	
9300	Activités sportives, récréatives et de loisirs	1	1.4%
9410	Activités des organisations économiques, patronales et profe	0	
9420	Activités des syndicats des travailleurs	0	
9431	Activités des organisations religieuses	0	
9432	Activités des organisations politiques	0	
9433	Activités des autres organisations associatives	0	
9511	Réparation d'ordinateurs et d'équipements périphériques	0	
9512	Réparation d'équipements de communication	0	

AP20B_02: AP20b Quelle était la branche d'activité

Valeur	Libellé	Enreg.	Pourcentage
9520	Réparation de biens personnels et domestiques	0	
9601	Lavage et nettoyage de textiles	0	
9602	Coiffure et soins de beauté	0	
9603	Services funéraires	0	
9604	Autres services personnels n.c.a	17	23.3%
9700	Activités des ménages en tant qu'employeurs de personnel dom	0	
9801	Activités indifférenciées des ménages en tant que producteur	0	
9802	Activités indifférenciées des ménages en tant que producteur	0	
9900	Activités des organisations extraterritoriales	0	
Sysmiss		16865	

Avertissement: Ces chiffres indiquent le nombre de cas identifiés dans le fichier de données. Ils ne peuvent pas être interprétés comme étant représentatifs de la population concernée.

AP20B_03: AP20b Quelle était la branche d'activité

Information	[Type= discrète] [Format=numeric] [Gamme= 61-9900] [Manquant=*]
Statistiques [NP/ P]	[Valide=59 /-] [Non-valide=16879 /-]

Valeur	Libellé	Enreg.	Pourcentage
61	TÉLÉCOMMUNICATIONS	0	
111	Cultures de céréales	7	11.9%
112	Culture de tubercules et de légumes à cosse secs	1	1.7%
113	Culture de plantes oléagineuses	0	
114	Culture du coton	0	
115	Égrenage du coton	0	
116	Autres cultures n.c.a	2	3.4%
121	Culture de légumes	1	1.7%
122	Reproduction des plantes (pépinières); horticulture	0	
131	Culture du cacao	0	
132	Culture du café	0	
133	Culture du thé	0	
134	Culture de la banane	0	
135	Culture de l'ananas	0	
136	Culture d'autres fruits	0	
137	Culture de plantes à épices	0	
141	Élevage de bovins	0	
142	Élevage chevaux et autres équidés	0	
143	Élevage de camélidés	2	3.4%
144	Élevage d'ovins	0	
145	Élevage de caprins	1	1.7%
146	Élevage de porcins	0	
147	Élevage de volailles	0	
148	Élevage d'animaux n.c.a.	0	
150	Culture et élevage associés	0	
160	Activités de soutien à la culture et à l'élevage	0	
170	Chasse et activités annexes	0	
211	Sylviculture	0	
212	Exploitation forestière	0	

AP20B_03: AP20b Quelle était la branche d'activité

Valeur	Libellé	Enreg.	Pourcentage
213	Production de charbon de bois	0	
220	Cueillette	0	
230	Activités forestières de soutien	0	
301	Pêche artisanale	0	
302	Pêche industrielle	0	
303	Pisciculture, aquaculture	0	
500	Extraction de charbon et de lignite	1	1.7%
601	Extraction de pétrole brut	0	
602	Extraction de gaz naturel	0	
610	Télécommunications	0	
710	Extraction de minerais de fer	0	
721	Extraction de minerais d'uranium	0	
722	Extraction de minerais de métaux précieux	1	1.7%
723	Extraction de bauxite	0	
724	Extraction de minerais de cuivre	0	
725	Extraction de minerais de manganèse	0	
726	Extraction d'autres minerais métalliques n.c.a.	0	
810	Extraction de pierres, de sables et d'argiles	1	1.7%
821	Extraction de phosphates et sels de potassium, naturels	0	
822	Extractions de minéraux pour l'industrie chimique	0	
823	Extraction ou production de sel et de natron	0	
824	Extraction de diamants et d'autres pierres précieuses	1	1.7%
825	Autres extractions	0	
900	Activités de soutien aux industries extractives	0	
1010	Abattage, transformation et conservation des viandes	0	
1021	Congélation de poissons, crustacés et mollusques	0	
1022	Séchage, salage ou fumage du poisson	0	
1023	Autres transformations et conservations des poissons, crusta	0	
1030	Transformation et conservation des fruits et légumes	0	
1040	Fabrication de corps gras d'origine animale et végétale	0	
1050	Fabrication de produits laitiers et de glaces	0	
1061	Travail des grains	0	
1062	Fabrication de produits amylacés	0	
1071	Fabrication de pain et de pâtisseries fraîches	0	
1072	Biscuiterie et pâtisserie de conservation	0	
1073	Fabrication de pâtes alimentaires, de couscous et de produit	1	1.7%
1080	Fabrication d'aliments pour animaux	0	
1091	Fabrication de sucre	0	
1092	Chocolaterie ; confiserie	0	
1093	Transformation du café, du thé	0	
1094	Fabrication de condiments et assaisonnements	0	
1095	Fabrication de denrées diverses n.c.a	0	
1101	Fabrication de boissons alcoolisées	0	
1102	Production d'eaux de table et de boissons non alcoolisées	0	
1200	Fabrication de produits à base de tabac	0	

AP20B_03: AP20b Quelle était la branche d'activité

Valeur	Libellé	Enreg.	Pourcentage
1310	Filature, tissage et ennoblissement textile	0	
1321	Fabrication de tapis et carpettes	0	
1322	Fabrication d'étoffes à mailles et d'articles textiles non v	1	1.7%
1400	Fabrication d'articles d'habillement	0	
1511	Apprêt, tannage des cuirs et fourrures	0	
1512	Fabrication d'articles de voyage, de maroquinerie, de seller	0	
1520	Fabrication de chaussures	0	
1610	Sciage et rabotage du bois	4	6.8%
1621	Fabrication de feuilles de placage, de contreplaqués et de p	0	
1622	Fabrication d'ouvrages en bois, de menuiseries et de charp	1	1.7%
1623	Fabrication d'articles divers en bois, liège, vannerie ou s	0	
1701	Fabrication de pâte à papier, de papier et de carton	0	
1702	Fabrication de carton ondulé et d'emballages en papier ou en	0	
1703	Fabrication d'articles en papier ou en carton	0	
1810	Imprimerie et activités connexes	0	
1820	Reproduction d'enregistrements	0	
1910	Raffinage pétrolier	0	
1920	Cokéfaction	0	
2011	Fabrication de produits azotés et d'engrais	0	
2012	Fabrication d'autres produits chimiques de base	0	
2021	Fabrication de savons, détergents et produits d'entretien	0	
2022	Fabrication de parfums et de produits de toilette	0	
2023	Fabrication de produits agrochimiques	0	
2024	Fabrication de peintures et vernis, adjuvants et encres d'im	0	
2025	Fabrication de fibres artificielles ou synthétiques	0	
2026	Fabrication d'autres produits chimiques	0	
2101	Industrie pharmaceutique	0	
2102	Fabrication de médicaments traditionnels	1	1.7%
2211	Fabrication et rechapage de pneumatiques	0	
2212	Fabrication d'autres ouvrages en caoutchouc	0	
2220	Travail du plastique	0	
2310	Fabrication de verre et d'articles en verre	0	
2321	Fabrication de carreaux en céramique	0	
2322	Fabrication de tuiles et briques	0	
2323	Fabrication d'autres produits céramiques	0	
2331	Fabrication de ciment, chaux et plâtre	0	
2332	Fabrication de matériaux et d'ouvrages en ciment, en béton o	0	
2333	Fabrication de produits minéraux non métalliques n.c.a.	0	
2410	Sidérurgie et première transformation de l'acier	0	
2420	Métallurgie et première transformation des métaux non ferreu	0	
2430	Fonderie	1	1.7%
2510	Fabrication de structures métalliques, citernes et ouvrages	0	
2520	Fabrication d'autres ouvrages en métaux	0	
2611	Fabrication de composants, cartes électroniques et supports	0	
2612	Fabrication d'ordinateurs et d'équipements périphériques	0	

AP20B_03: AP20b Quelle était la branche d'activité

Valeur	Libellé	Enreg.	Pourcentage
2621	Fabrication d'équipements de communication	0	
2622	Fabrication de produits électroniques grand public	0	
2630	Fabrication d'équipements d'imagerie médicale, de précision,	0	
2710	Fabrication de machines et matériels électrotechniques	0	
2720	Fabrication d'appareils domestiques	0	
2810	Fabrication de machines d'usage général	0	
2820	Fabrication de machines d'usage spécifique	0	
2900	Construction de véhicules automobiles	0	
3011	Construction navale	0	
3012	Construction aéronautique	0	
3013	Construction de matériels ferroviaires roulants	0	
3014	Construction de véhicules militaires de combat	0	
3020	Fabrication d'autres équipements de transport	0	
3110	Fabrication de matelas et sommiers	0	
3120	Fabrication de meubles divers	0	
3210	Fabrication d'articles de bijouterie	0	
3220	Fabrication d'instruments de musique	0	
3230	Activités manufacturières n.c.a.	0	
3310	Réparation de machines et d'équipements professionnels	0	
3320	Installation de machines et d'équipements professionnels	0	
3510	Production, transport et distribution d'électricité	0	
3520	Production et distribution de combustibles gazeux et de glac	0	
3600	Captage, traitement et distribution d'eau	0	
3700	Collecte et traitement des eaux usées	0	
3801	Collecte, traitement et élimination des déchets	0	
3802	Récupération des déchets	0	
3900	Dépollution et autres activités de gestion des déchets	0	
4111	Promotion immobilière	0	
4120	Construction de bâtiments complets	1	1.7%
4200	Génie civil	1	1.7%
4301	Démolition et préparation des sites	0	
4302	Travaux d'installation	0	
4303	Travaux de finition	0	
4304	Autres travaux spécialisés de construction	0	
4510	Commerce de véhicules automobiles	0	
4520	Entretien et réparation de véhicules automobiles	1	1.7%
4530	Commerce de pièces détachées et d'accessoires automobiles	0	
4540	Commerce et réparation de motocycles	0	
4610	Activités des Intermédiaires du commerce de gros	0	
4621	Commerce de gros de produits agricoles bruts et d'aliments p	0	
4622	Commerce de gros d'animaux vivants, de peaux et cuirs	3	5.1%
4623	Commerce de gros de produits alimentaires, boissons et tabac	0	
4631	Commerce de gros de textiles, habillement et chaussures	0	
4632	Commerce de gros de produits pharmaceutiques et médicaux	0	
4633	Commerce de gros de biens de consommation non alimentaires n	0	

AP20B_03: AP20b Quelle était la branche d'activité

Valeur	Libellé	Enreg.	Pourcentage
4641	Commerce de gros de carburants et combustibles	1	1.7%
4642	Commerce de gros de bois	1	1.7%
4643	Commerce de gros d'autres matériaux de construction, quincai	0	
4644	Commerce de gros de produits intermédiaires non agricoles di	0	
4651	Commerce de gros d'équipements pour l'informatique et la co	0	
4652	Commerce de gros d'autres équipements industriels et fournis	0	
4660	Commerce de gros non spécialisé	1	1.7%
4710	Commerce de détail en magasin non spécialisé	0	
4721	Commerce de détail en magasin spécialisé de produits alimen	0	
4722	Commerce de détail en magasin spécialisé de produits pharmac	0	
4723	Commerce de détail en magasin spécialisé de textiles, habill	0	
4724	Commerce de détail en magasin spécialisé d'articles et appar	0	
4725	Commerce de détail en magasin spécialisé de quincaillerie, p	0	
4726	Commerce de détail en magasin spécialisé de livres, journaux	0	
4727	Commerce de détail en magasin spécialisé d'équipements infor	0	
4728	Commerce de détail en magasin spécialisé de carburants auto	0	
4729	Commerce de détail en magasin spécialisé d'autres produits n	0	
4731	Commerce de détail sur éventaires et marchés de viandes et p	0	
4732	Commerce de détail sur éventaires et marchés de fruits et lé	0	
4733	Commerce de détail sur éventaires et marchés de céréales, tu	1	1.7%
4734	Commerce de détail sur éventaires et marchés de textiles, ha	2	3.4%
4735	Commerce de détail sur éventaires et marchés d'articles non	0	
4736	Autres commerces de détail hors magasin	0	
4910	Transports ferroviaires	0	
4921	Transports routiers de passagers	0	
4922	Transports routiers de marchandises	0	
4930	Transports par conduites	1	1.7%
5010	Transports maritimes et côtiers	0	
5020	Transports fluviaux	0	
5101	Transports aériens de passagers	0	
5102	Transports aériens de fret et lancements spatiaux	0	
5210	Entreposage	0	
5221	Manutention	0	
5222	Exploitation d'infrastructures de transport	0	
5223	Organisation du transport de fret	0	
5301	Activités de service postal universel	0	
5302	Autres activités de courrier et de distribution	0	
5500	Hébergement	0	
5610	Restauration	1	1.7%
5620	Activités de débits de boissons	0	
5810	Édition de livres et périodiques	0	
5820	Édition de logiciels	0	
5910	Production vidéo : cinéma et télévision	0	
5920	Production audio et édition musicale	1	1.7%
6001	Édition et diffusion de programmes radio	0	

AP20B_03: AP20b Quelle était la branche d'activité

Valeur	Libellé	Enreg.	Pourcentage
6002	Programmation télévisuelle; télédiffusion	0	
6100	Télécommunications	0	
6201	Programmation informatique	0	
6202	Conseil et autres activités informatiques	0	
6301	Traitement de données, hébergement et activités connexes ; p	0	
6302	Autres activités liées à l'information	0	
6411	Activités de banque centrale	0	
6412	Autres intermédiations monétaires	0	
6420	Fonds de placements, holdings et activités financières simil	0	
6431	Activités de micro finance	0	
6432	Autres activités de crédits et autres intermédiations non mo	0	
6501	Assurance-vie et caisses de retraite	0	
6502	Assurance-dommages et réassurance	0	
6601	Gestion fonds pour tiers	0	
6602	Activités d'auxiliaires financiers	0	
6603	Activités d'auxiliaires d'assurance	0	
6810	Location immobilière et activités sur biens propres	0	
6820	Activités des agences immobilières	0	
6901	Activités juridiques	0	
6902	Activités comptables	0	
7001	Activités des sièges sociaux	0	
7002	Conseil en gestion	0	
7101	Architecture, activités d'ingénierie	0	
7102	Activités de contrôle et analyses techniques	0	
7210	Recherche-développement en sciences physiques et naturelles	0	
7220	Recherche-développement en sciences humaines et sociales	0	
7301	Publicité	0	
7302	Études de marché et sondages	0	
7401	Activités spécialisées de design	0	
7402	Activités photographiques	0	
7403	Autres activités spécialisées, scientifiques et techniques n	0	
7500	Activités vétérinaires	0	
7701	Location de véhicules automobiles	0	
7702	Location de machines et d'équipements n.c.a	0	
7703	Location d'articles personnels et domestiques nca	0	
7704	Gestion des droits de propriété industrielle	0	
7800	Activités liées aux ressources humaines	0	
7900	Activités des agences de réservation et voyagistes	0	
8000	Enquêtes et sécurité	0	
8101	Activités combinées de soutien aux bâtiments	0	
8102	Activités de nettoyage	0	
8103	Aménagement paysager	0	
8201	Activités de bureau, routage et centres d'appels	0	
8202	Organisation de foires, salons et congrès	0	
8203	Activités de soutien aux entreprises n.c.a.	0	

# AP20B_03: AP20b Quelle était la branche d'activité			
Valeur	Libellé	Enreg.	Pourcentage
8410	Activités d'administration générale, économique et sociale	0	
8420	Activités de prérogative publique	0	
8430	Activités de sécurité sociale obligatoire	0	
8510	Enseignement pré-primaire et primaire	0	
8521	Enseignement secondaire général	0	
8522	Enseignement secondaire technique ou professionnel	0	
8530	Enseignement post-secondaire, supérieur ou non	0	
8540	Autres activités d'enseignement	1	1.7%
8610	Activités hospitalières	0	
8620	Pratique médicale et/ou dentaire	0	
8631	Activités des tradipraticiens	0	
8632	Autres activités pour la santé humaine	0	
8700	Activités d'Hébergement médico-social et social	0	
8800	Action sociale sans hébergement	0	
9000	Activités créatives, artistiques et de spectacle	0	
9100	Conservation et valorisation du patrimoine	0	
9200	Organisation de jeux de hasard et d'argent	0	
9300	Activités sportives, récréatives et de loisirs	1	1.7%
9410	Activités des organisations économiques, patronales et profe	0	
9420	Activités des syndicats des travailleurs	0	
9431	Activités des organisations religieuses	0	
9432	Activités des organisations politiques	0	
9433	Activités des autres organisations associatives	0	
9511	Réparation d'ordinateurs et d'équipements périphériques	0	
9512	Réparation d'équipements de communication	0	
9520	Réparation de biens personnels et domestiques	0	
9601	Lavage et nettoyage de textiles	0	
9602	Coiffure et soins de beauté	0	
9603	Services funéraires	0	
9604	Autres services personnels n.c.a	15	25.4%
9700	Activités des ménages en tant qu'employeurs de personnel dom	0	
9801	Activités indifférenciées des ménages en tant que producteur	0	
9802	Activités indifférenciées des ménages en tant que producteur	0	
9900	Activités des organisations extraterritoriales	0	
Sysmiss		16879	
Avertissement: Ces chiffres indiquent le nombre de cas identifiés dans le fichier de données. Ils ne peuvent pas être interprétés comme étant représentatifs de la population concernée.			
# AP20B_04: AP20b Quelle était la branche d'activité			
Information	[Type= discrète] [Format=numeric] [Gamme= 61-9900] [Manquant=*]		
Statistiques [NP/ P]	[Valide=63 /-] [Non-valide=16875 /-]		
Valeur	Libellé	Enreg.	Pourcentage
61	TÉLÉCOMMUNICATIONS	0	
111	Cultures de céréales	7	11.1%
112	Culture de tubercules et de légumes à cosse secs	4	6.3%
113	Culture de plantes oléagineuses	0	

AP20B_04: AP20b Quelle était la branche d'activité

Valeur	Libellé	Enreg.	Pourcentage
114	Culture du coton	0	
115	Égrenage du coton	0	
116	Autres cultures n.c.a	4	6.3%
121	Culture de légumes	1	1.6%
122	Reproduction des plantes (pépinières); horticulture	0	
131	Culture du cacao	0	
132	Culture du café	0	
133	Culture du thé	0	
134	Culture de la banane	0	
135	Culture de l'ananas	0	
136	Culture d'autres fruits	0	
137	Culture de plantes à épices	0	
141	Élevage de bovins	0	
142	Élevage chevaux et autres équidés	0	
143	Élevage de camélidés	2	3.2%
144	Élevage d'ovins	0	
145	Élevage de caprins	1	1.6%
146	Élevage de porcins	0	
147	Élevage de volailles	0	
148	Élevage d'animaux n.c.a.	0	
150	Culture et élevage associés	0	
160	Activités de soutien à la culture et à l'élevage	0	
170	Chasse et activités annexes	0	
211	Sylviculture	0	
212	Exploitation forestière	0	
213	Production de charbon de bois	0	
220	Cueillette	0	
230	Activités forestières de soutien	1	1.6%
301	Pêche artisanale	1	1.6%
302	Pêche industrielle	0	
303	Pisciculture, aquaculture	0	
500	Extraction de charbon et de lignite	0	
601	Extraction de pétrole brut	0	
602	Extraction de gaz naturel	0	
610	Télécommunications	0	
710	Extraction de minerais de fer	0	
721	Extraction de minerais d'uranium	0	
722	Extraction de minerais de métaux précieux	1	1.6%
723	Extraction de bauxite	0	
724	Extraction de minerais de cuivre	0	
725	Extraction de minerais de manganèse	0	
726	Extraction d'autres minerais métalliques n.c.a.	0	
810	Extraction de pierres, de sables et d'argiles	1	1.6%
821	Extraction de phosphates et sels de potassium, naturels	0	
822	Extractions de minéraux pour l'industrie chimique	0	

AP20B_04: AP20b Quelle était la branche d'activité

Valeur	Libellé	Enreg.	Pourcentage
823	Extraction ou production de sel et de natron	0	
824	Extraction de diamants et d'autres pierres précieuses	1	1.6%
825	Autres extractions	0	
900	Activités de soutien aux industries extractives	0	
1010	Abattage, transformation et conservation des viandes	0	
1021	Congélation de poissons, crustacés et mollusques	0	
1022	Séchage, salage ou fumage du poisson	0	
1023	Autres transformations et conservations des poissons, crusta	0	
1030	Transformation et conservation des fruits et légumes	0	
1040	Fabrication de corps gras d'origine animale et végétale	0	
1050	Fabrication de produits laitiers et de glaces	0	
1061	Travail des grains	0	
1062	Fabrication de produits amylacés	0	
1071	Fabrication de pain et de pâtisseries fraîches	0	
1072	Biscuiterie et pâtisserie de conservation	0	
1073	Fabrication de pâtes alimentaires, de couscous et de produit	0	
1080	Fabrication d'aliments pour animaux	0	
1091	Fabrication de sucre	0	
1092	Chocolaterie ; confiserie	0	
1093	Transformation du café, du thé	0	
1094	Fabrication de condiments et assaisonnements	0	
1095	Fabrication de denrées diverses n.c.a	0	
1101	Fabrication de boissons alcoolisées	0	
1102	Production d'eaux de table et de boissons non alcoolisées	0	
1200	Fabrication de produits à base de tabac	0	
1310	Filature, tissage et ennoblissement textile	0	
1321	Fabrication de tapis et carpettes	0	
1322	Fabrication d'étoffes à mailles et d'articles textiles non v	0	
1400	Fabrication d'articles d'habillement	0	
1511	Apprêt, tannage des cuirs et fourrures	0	
1512	Fabrication d'articles de voyage, de maroquinerie, de seller	0	
1520	Fabrication de chaussures	0	
1610	Sciage et rabotage du bois	3	4.8%
1621	Fabrication de feuilles de placage, de contreplaqués et de p	0	
1622	Fabrication d'ouvrages en bois, de menuiseries et de charp	1	1.6%
1623	Fabrication d'articles divers en bois, liège, vannerie ou s	1	1.6%
1701	Fabrication de pâte à papier, de papier et de carton	0	
1702	Fabrication de carton ondulé et d'emballages en papier ou en	0	
1703	Fabrication d'articles en papier ou en carton	0	
1810	Imprimerie et activités connexes	0	
1820	Reproduction d'enregistrements	0	
1910	Raffinage pétrolier	0	
1920	Cokéfaction	0	
2011	Fabrication de produits azotés et d'engrais	0	
2012	Fabrication d'autres produits chimiques de base	0	

AP20B_04: AP20b Quelle était la branche d'activité

Valeur	Libellé	Enreg.	Pourcentage
2021	Fabrication de savons, détergents et produits d'entretien	0	
2022	Fabrication de parfums et de produits de toilette	0	
2023	Fabrication de produits agrochimiques	0	
2024	Fabrication de peintures et vernis, adjuvants et encres d'im	0	
2025	Fabrication de fibres artificielles ou synthétiques	0	
2026	Fabrication d'autres produits chimiques	0	
2101	Industrie pharmaceutique	0	
2102	Fabrication de médicaments traditionnels	1	1.6%
2211	Fabrication et rechapage de pneumatiques	0	
2212	Fabrication d'autres ouvrages en caoutchouc	0	
2220	Travail du plastique	0	
2310	Fabrication de verre et d'articles en verre	0	
2321	Fabrication de carreaux en céramique	0	
2322	Fabrication de tuiles et briques	0	
2323	Fabrication d'autres produits céramiques	0	
2331	Fabrication de ciment, chaux et plâtre	0	
2332	Fabrication de matériaux et d'ouvrages en ciment, en béton o	0	
2333	Fabrication de produits minéraux non métalliques n.c.a.	0	
2410	Sidérurgie et première transformation de l'acier	0	
2420	Métallurgie et première transformation des métaux non ferreux	0	
2430	Fonderie	1	1.6%
2510	Fabrication de structures métalliques, citernes et ouvrages	0	
2520	Fabrication d'autres ouvrages en métaux	0	
2611	Fabrication de composants, cartes électroniques et supports	0	
2612	Fabrication d'ordinateurs et d'équipements périphériques	0	
2621	Fabrication d'équipements de communication	0	
2622	Fabrication de produits électroniques grand public	0	
2630	Fabrication d'équipements d'imagerie médicale, de précision,	0	
2710	Fabrication de machines et matériels électrotechniques	0	
2720	Fabrication d'appareils domestiques	0	
2810	Fabrication de machines d'usage général	0	
2820	Fabrication de machines d'usage spécifique	0	
2900	Construction de véhicules automobiles	0	
3011	Construction navale	0	
3012	Construction aéronautique	0	
3013	Construction de matériels ferroviaires roulants	0	
3014	Construction de véhicules militaires de combat	0	
3020	Fabrication d'autres équipements de transport	0	
3110	Fabrication de matelas et sommiers	0	
3120	Fabrication de meubles divers	0	
3210	Fabrication d'articles de bijouterie	0	
3220	Fabrication d'instruments de musique	0	
3230	Activités manufacturières n.c.a.	0	
3310	Réparation de machines et d'équipements professionnels	0	
3320	Installation de machines et d'équipements professionnels	0	

AP20B_04: AP20b Quelle était la branche d'activité

Valeur	Libellé	Enreg.	Pourcentage
3510	Production, transport et distribution d'électricité	0	
3520	Production et distribution de combustibles gazeux et de glac	0	
3600	Captage, traitement et distribution d'eau	0	
3700	Collecte et traitement des eaux usées	0	
3801	Collecte, traitement et élimination des déchets	0	
3802	Récupération des déchets	0	
3900	Dépollution et autres activités de gestion des déchets	0	
4111	Promotion immobilière	0	
4120	Construction de bâtiments complets	1	1.6%
4200	Génie civil	1	1.6%
4301	Démolition et préparation des sites	0	
4302	Travaux d'installation	0	
4303	Travaux de finition	0	
4304	Autres travaux spécialisés de construction	0	
4510	Commerce de véhicules automobiles	0	
4520	Entretien et réparation de véhicules automobiles	0	
4530	Commerce de pièces détachées et d'accessoires automobiles	0	
4540	Commerce et réparation de motocycles	0	
4610	Activités des Intermédiaires du commerce de gros	0	
4621	Commerce de gros de produits agricoles bruts et d'aliments p	0	
4622	Commerce de gros d'animaux vivants, de peaux et cuirs	3	4.8%
4623	Commerce de gros de produits alimentaires, boissons et tabac	0	
4631	Commerce de gros de textiles, habillement et chaussures	0	
4632	Commerce de gros de produits pharmaceutiques et médicaux	0	
4633	Commerce de gros de biens de consommation non alimentaires n	0	
4641	Commerce de gros de carburants et combustibles	0	
4642	Commerce de gros de bois	1	1.6%
4643	Commerce de gros d'autres matériaux de construction, quincai	0	
4644	Commerce de gros de produits intermédiaires non agricoles di	0	
4651	Commerce de gros d'équipements pour l'informatique et la co	0	
4652	Commerce de gros d'autres équipements industriels et fournit	0	
4660	Commerce de gros non spécialisé	1	1.6%
4710	Commerce de détail en magasin non spécialisé	0	
4721	Commerce de détail en magasin spécialisé de produits alimen	0	
4722	Commerce de détail en magasin spécialisé de produits pharmac	0	
4723	Commerce de détail en magasin spécialisé de textiles, habill	0	
4724	Commerce de détail en magasin spécialisé d'articles et appar	0	
4725	Commerce de détail en magasin spécialisé de quincaillerie, p	0	
4726	Commerce de détail en magasin spécialisé de livres, journaux	0	
4727	Commerce de détail en magasin spécialisé d'équipements infor	0	
4728	Commerce de détail en magasin spécialisé de carburants auto	0	
4729	Commerce de détail en magasin spécialisé d'autres produits n	0	
4731	Commerce de détail sur éventaires et marchés de viandes et p	0	
4732	Commerce de détail sur éventaires et marchés de fruits et lé	0	
4733	Commerce de détail sur éventaires et marchés de céréales, tu	1	1.6%

AP20B_04: AP20b Quelle était la branche d'activité

Valeur	Libellé	Enreg.	Pourcentage
4734	Commerce de détail sur éventaires et marchés de textiles, ha	2	3.2%
4735	Commerce de détail sur éventaires et marchés d'articles non	0	
4736	Autres commerces de détail hors magasin	1	1.6%
4910	Transports ferroviaires	0	
4921	Transports routiers de passagers	0	
4922	Transports routiers de marchandises	0	
4930	Transports par conduites	1	1.6%
5010	Transports maritimes et côtiers	0	
5020	Transports fluviaux	0	
5101	Transports aériens de passagers	0	
5102	Transports aériens de fret et lancements spatiaux	0	
5210	Entreposage	0	
5221	Manutention	0	
5222	Exploitation d'infrastructures de transport	0	
5223	Organisation du transport de fret	0	
5301	Activités de service postal universel	0	
5302	Autres activités de courrier et de distribution	0	
5500	Hébergement	0	
5610	Restauration	1	1.6%
5620	Activités de débits de boissons	0	
5810	Édition de livres et périodiques	0	
5820	Édition de logiciels	0	
5910	Production vidéo : cinéma et télévision	0	
5920	Production audio et édition musicale	1	1.6%
6001	Édition et diffusion de programmes radio	0	
6002	Programmation télévisuelle; télédiffusion	0	
6100	Télécommunications	0	
6201	Programmation informatique	0	
6202	Conseil et autres activités informatiques	0	
6301	Traitement de données, hébergement et activités connexes ; p	0	
6302	Autres activités liées à l'information	0	
6411	Activités de banque centrale	0	
6412	Autres intermédiations monétaires	0	
6420	Fonds de placements, holdings et activités financières simil	0	
6431	Activités de micro finance	0	
6432	Autres activités de crédits et autres intermédiations non mo	0	
6501	Assurance-vie et caisses de retraite	0	
6502	Assurance-dommages et réassurance	0	
6601	Gestion fonds pour tiers	0	
6602	Activités d'auxiliaires financiers	0	
6603	Activités d'auxiliaires d'assurance	0	
6810	Location immobilière et activités sur biens propres	0	
6820	Activités des agences immobilières	0	
6901	Activités juridiques	0	
6902	Activités comptables	0	

AP20B_04: AP20b Quelle était la branche d'activité

Valeur	Libellé	Enreg.	Pourcentage
7001	Activités des sièges sociaux	0	
7002	Conseil en gestion	0	
7101	Architecture, activités d'ingénierie	0	
7102	Activités de contrôle et analyses techniques	0	
7210	Recherche-développement en sciences physiques et naturelles	0	
7220	Recherche-développement en sciences humaines et sociales	0	
7301	Publicité	0	
7302	Études de marché et sondages	0	
7401	Activités spécialisées de design	0	
7402	Activités photographiques	0	
7403	Autres activités spécialisées, scientifiques et techniques n	0	
7500	Activités vétérinaires	0	
7701	Location de véhicules automobiles	0	
7702	Location de machines et d'équipements n.c.a	0	
7703	Location d'articles personnels et domestiques nca	0	
7704	Gestion des droits de propriété industrielle	0	
7800	Activités liées aux ressources humaines	0	
7900	Activités des agences de réservation et voyagistes	0	
8000	Enquêtes et sécurité	0	
8101	Activités combinées de soutien aux bâtiments	0	
8102	Activités de nettoyage	0	
8103	Aménagement paysager	0	
8201	Activités de bureau, routage et centres d'appels	0	
8202	Organisation de foires, salons et congrès	0	
8203	Activités de soutien aux entreprises n.c.a.	0	
8410	Activités d'administration générale, économique et sociale	0	
8420	Activités de prérogative publique	0	
8430	Activités de sécurité sociale obligatoire	0	
8510	Enseignement pré-primaire et primaire	0	
8521	Enseignement secondaire général	0	
8522	Enseignement secondaire technique ou professionnel	0	
8530	Enseignement post-secondaire, supérieur ou non	0	
8540	Autres activités d'enseignement	0	
8610	Activités hospitalières	0	
8620	Pratique médicale et/ou dentaire	0	
8631	Activités des tradipraticiens	0	
8632	Autres activités pour la santé humaine	0	
8700	Activités d'Hébergement médico-social et social	0	
8800	Action sociale sans hébergement	0	
9000	Activités créatives, artistiques et de spectacle	0	
9100	Conservation et valorisation du patrimoine	0	
9200	Organisation de jeux de hasard et d'argent	0	
9300	Activités sportives, récréatives et de loisirs	1	1.6%
9410	Activités des organisations économiques, patronales et profe	0	
9420	Activités des syndicats des travailleurs	0	

AP20B_04: AP20b Quelle était la branche d'activité

Valeur	Libellé	Enreg.	Pourcentage
9431	Activités des organisations religieuses	0	
9432	Activités des organisations politiques	0	
9433	Activités des autres organisations associatives	0	
9511	Réparation d'ordinateurs et d'équipements périphériques	0	
9512	Réparation d'équipements de communication	0	
9520	Réparation de biens personnels et domestiques	0	
9601	Lavage et nettoyage de textiles	0	
9602	Coiffure et soins de beauté	0	
9603	Services funéraires	0	
9604	Autres services personnels n.c.a	16	25.4%
9700	Activités des ménages en tant qu'employeurs de personnel dom	0	
9801	Activités indifférenciées des ménages en tant que producteur	0	
9802	Activités indifférenciées des ménages en tant que producteur	1	1.6%
9900	Activités des organisations extraterritoriales	0	
Sysmiss		16875	

Avertissement: Ces chiffres indiquent le nombre de cas identifiés dans le fichier de données. Ils ne peuvent pas être interprétés comme étant représentatifs de la population concernée.

AP20B_05: AP20b Quelle était la branche d'activité

Information	[Type= discrète] [Format=numeric] [Gamme= 2-9900] [Manquant=*]
Statistiques [NP/ P]	[Valide=67 /-] [Non-valide=16871 /-]

Valeur	Libellé	Enreg.	Pourcentage
2		1	1.5%
61	TÉLÉCOMMUNICATIONS	0	
111	Cultures de céréales	14	20.9%
112	Culture de tubercules et de légumes à cosse secs	4	6.0%
113	Culture de plantes oléagineuses	0	
114	Culture du coton	0	
115	Égrenage du coton	0	
116	Autres cultures n.c.a	3	4.5%
121	Culture de légumes	1	1.5%
122	Reproduction des plantes (pépinières); horticulture	0	
131	Culture du cacao	0	
132	Culture du café	0	
133	Culture du thé	0	
134	Culture de la banane	0	
135	Culture de l'ananas	0	
136	Culture d'autres fruits	0	
137	Culture de plantes à épices	0	
141	Élevage de bovins	0	
142	Élevage chevaux et autres équidés	0	
143	Élevage de camélidés	2	3.0%
144	Élevage d'ovins	0	
145	Élevage de caprins	1	1.5%
146	Élevage de porcins	0	
147	Élevage de volailles	0	

AP20B_05: AP20b Quelle était la branche d'activité

Valeur	Libellé	Enreg.	Pourcentage
148	Élevage d'animaux n.c.a.	0	
150	Culture et élevage associés	0	
160	Activités de soutien à la culture et à l'élevage	0	
170	Chasse et activités annexes	0	
211	Sylviculture	0	
212	Exploitation forestière	0	
213	Production de charbon de bois	0	
220	Cueillette	0	
230	Activités forestières de soutien	0	
301	Pêche artisanale	0	
302	Pêche industrielle	0	
303	Pisciculture, aquaculture	0	
500	Extraction de charbon et de lignite	0	
601	Extraction de pétrole brut	0	
602	Extraction de gaz naturel	0	
610	Télécommunications	0	
710	Extraction de minerais de fer	0	
721	Extraction de minerais d'uranium	0	
722	Extraction de minerais de métaux précieux	1	1.5%
723	Extraction de bauxite	0	
724	Extraction de minerais de cuivre	0	
725	Extraction de minerais de manganèse	0	
726	Extraction d'autres minerais métalliques n.c.a.	0	
810	Extraction de pierres, de sables et d'argiles	0	
821	Extraction de phosphates et sels de potassium, naturels	0	
822	Extractions de minéraux pour l'industrie chimique	0	
823	Extraction ou production de sel et de natron	0	
824	Extraction de diamants et d'autres pierres précieuses	1	1.5%
825	Autres extractions	0	
900	Activités de soutien aux industries extractives	0	
1010	Abattage, transformation et conservation des viandes	0	
1021	Congélation de poissons, crustacés et mollusques	0	
1022	Séchage, salage ou fumage du poisson	0	
1023	Autres transformations et conservations des poissons, crusta	0	
1030	Transformation et conservation des fruits et légumes	0	
1040	Fabrication de corps gras d'origine animale et végétale	0	
1050	Fabrication de produits laitiers et de glaces	0	
1061	Travail des grains	1	1.5%
1062	Fabrication de produits amylacés	0	
1071	Fabrication de pain et de pâtisseries fraîches	0	
1072	Biscuiterie et pâtisserie de conservation	0	
1073	Fabrication de pâtes alimentaires, de couscous et de produit	0	
1080	Fabrication d'aliments pour animaux	0	
1091	Fabrication de sucre	0	
1092	Chocolaterie ; confiserie	0	

AP20B_05: AP20b Quelle était la branche d'activité

Valeur	Libellé	Enreg.	Pourcentage
1093	Transformation du café, du thé	0	
1094	Fabrication de condiments et assaisonnements	0	
1095	Fabrication de denrées diverses n.c.a	0	
1101	Fabrication de boissons alcoolisées	0	
1102	Production d'eaux de table et de boissons non alcoolisées	0	
1200	Fabrication de produits à base de tabac	0	
1310	Filature, tissage et ennoblissement textile	0	
1321	Fabrication de tapis et carpettes	0	
1322	Fabrication d'étoffes à mailles et d'articles textiles non v	0	
1400	Fabrication d'articles d'habillement	0	
1511	Apprêt, tannage des cuirs et fourrures	0	
1512	Fabrication d'articles de voyage, de maroquinerie, de seller	0	
1520	Fabrication de chaussures	0	
1610	Sciage et rabotage du bois	2	3.0%
1621	Fabrication de feuilles de placage, de contreplaqués et de p	0	
1622	Fabrication d'ouvrages en bois, de menuiseries et de charp	1	1.5%
1623	Fabrication d'articles divers en bois, liège, vannerie ou s	1	1.5%
1701	Fabrication de pâte à papier, de papier et de carton	0	
1702	Fabrication de carton ondulé et d'emballages en papier ou en	0	
1703	Fabrication d'articles en papier ou en carton	0	
1810	Imprimerie et activités connexes	0	
1820	Reproduction d'enregistrements	0	
1910	Raffinage pétrolier	0	
1920	Cokéfaction	0	
2011	Fabrication de produits azotés et d'engrais	0	
2012	Fabrication d'autres produits chimiques de base	0	
2021	Fabrication de savons, détergents et produits d'entretien	0	
2022	Fabrication de parfums et de produits de toilette	0	
2023	Fabrication de produits agrochimiques	0	
2024	Fabrication de peintures et vernis, adjuvants et encres d'im	0	
2025	Fabrication de fibres artificielles ou synthétiques	0	
2026	Fabrication d'autres produits chimiques	0	
2101	Industrie pharmaceutique	0	
2102	Fabrication de médicaments traditionnels	1	1.5%
2211	Fabrication et rechapage de pneumatiques	0	
2212	Fabrication d'autres ouvrages en caoutchouc	0	
2220	Travail du plastique	0	
2310	Fabrication de verre et d'articles en verre	0	
2321	Fabrication de carreaux en céramique	0	
2322	Fabrication de tuiles et briques	0	
2323	Fabrication d'autres produits céramiques	0	
2331	Fabrication de ciment, chaux et plâtre	0	
2332	Fabrication de matériaux et d'ouvrages en ciment, en béton o	0	
2333	Fabrication de produits minéraux non métalliques n.c.a.	0	
2410	Sidérurgie et première transformation de l'acier	0	

AP20B_05: AP20b Quelle était la branche d'activité

Valeur	Libellé	Enreg.	Pourcentage
2420	Métallurgie et première transformation des métaux non ferreux	0	1.5%
2430	Fonderie	1	
2510	Fabrication de structures métalliques, citernes et ouvrages	0	
2520	Fabrication d'autres ouvrages en métaux	0	
2611	Fabrication de composants, cartes électroniques et supports	0	
2612	Fabrication d'ordinateurs et d'équipements périphériques	0	
2621	Fabrication d'équipements de communication	0	
2622	Fabrication de produits électroniques grand public	0	
2630	Fabrication d'équipements d'imagerie médicale, de précision,	0	
2710	Fabrication de machines et matériels électrotechniques	0	
2720	Fabrication d'appareils domestiques	0	
2810	Fabrication de machines d'usage général	0	
2820	Fabrication de machines d'usage spécifique	0	
2900	Construction de véhicules automobiles	0	
3011	Construction navale	0	
3012	Construction aéronautique	0	
3013	Construction de matériels ferroviaires roulants	0	
3014	Construction de véhicules militaires de combat	0	
3020	Fabrication d'autres équipements de transport	0	
3110	Fabrication de matelas et sommiers	0	1.5%
3120	Fabrication de meubles divers	0	
3210	Fabrication d'articles de bijouterie	0	
3220	Fabrication d'instruments de musique	0	
3230	Activités manufacturières n.c.a.	0	
3310	Réparation de machines et d'équipements professionnels	0	
3320	Installation de machines et d'équipements professionnels	0	
3510	Production, transport et distribution d'électricité	0	
3520	Production et distribution de combustibles gazeux et de glac	0	
3600	Captage, traitement et distribution d'eau	0	
3700	Collecte et traitement des eaux usées	0	
3801	Collecte, traitement et élimination des déchets	0	
3802	Récupération des déchets	0	
3900	Dépollution et autres activités de gestion des déchets	0	
4111	Promotion immobilière	0	
4120	Construction de bâtiments complets	0	
4200	Génie civil	1	
4301	Démolition et préparation des sites	0	
4302	Travaux d'installation	0	
4303	Travaux de finition	0	
4304	Autres travaux spécialisés de construction	0	
4510	Commerce de véhicules automobiles	0	
4520	Entretien et réparation de véhicules automobiles	0	
4530	Commerce de pièces détachées et d'accessoires automobiles	0	
4540	Commerce et réparation de motocycles	0	
4610	Activités des Intermédiaires du commerce de gros	0	

AP20B_05: AP20b Quelle était la branche d'activité

Valeur	Libellé	Enreg.	Pourcentage
4621	Commerce de gros de produits agricoles bruts et d'aliments p	0	
4622	Commerce de gros d'animaux vivants, de peaux et cuirs	3	4.5%
4623	Commerce de gros de produits alimentaires, boissons et tabac	0	
4631	Commerce de gros de textiles, habillement et chaussures	0	
4632	Commerce de gros de produits pharmaceutiques et médicaux	0	
4633	Commerce de gros de biens de consommation non alimentaires n	0	
4641	Commerce de gros de carburants et combustibles	0	
4642	Commerce de gros de bois	1	1.5%
4643	Commerce de gros d'autres matériaux de construction, quincai	0	
4644	Commerce de gros de produits intermédiaires non agricoles di	0	
4651	Commerce de gros d'équipements pour l'informatique et la co	0	
4652	Commerce de gros d'autres équipements industriels et fournit	0	
4660	Commerce de gros non spécialisé	1	1.5%
4710	Commerce de détail en magasin non spécialisé	0	
4721	Commerce de détail en magasin spécialisé de produits alimen	0	
4722	Commerce de détail en magasin spécialisé de produits pharmac	0	
4723	Commerce de détail en magasin spécialisé de textiles, habill	0	
4724	Commerce de détail en magasin spécialisé d'articles et appar	0	
4725	Commerce de détail en magasin spécialisé de quincaillerie, p	0	
4726	Commerce de détail en magasin spécialisé de livres, journaux	0	
4727	Commerce de détail en magasin spécialisé d'équipements infor	0	
4728	Commerce de détail en magasin spécialisé de carburants auto	0	
4729	Commerce de détail en magasin spécialisé d'autres produits n	0	
4731	Commerce de détail sur éventaires et marchés de viandes et p	0	
4732	Commerce de détail sur éventaires et marchés de fruits et lé	1	1.5%
4733	Commerce de détail sur éventaires et marchés de céréales, tu	1	1.5%
4734	Commerce de détail sur éventaires et marchés de textiles, ha	2	3.0%
4735	Commerce de détail sur éventaires et marchés d'articles non	0	
4736	Autres commerces de détail hors magasin	1	1.5%
4910	Transports ferroviaires	0	
4921	Transports routiers de passagers	0	
4922	Transports routiers de marchandises	0	
4930	Transports par conduites	1	1.5%
5010	Transports maritimes et côtiers	0	
5020	Transports fluviaux	0	
5101	Transports aériens de passagers	0	
5102	Transports aériens de fret et lancements spatiaux	0	
5210	Entreposage	0	
5221	Manutention	0	
5222	Exploitation d'infrastructures de transport	0	
5223	Organisation du transport de fret	0	
5301	Activités de service postal universel	0	
5302	Autres activités de courrier et de distribution	0	
5500	Hébergement	0	
5610	Restauration	1	1.5%

AP20B_05: AP20b Quelle était la branche d'activité

Valeur	Libellé	Enreg.	Pourcentage
5620	Activités de débits de boissons	0	1.5%
5810	Édition de livres et périodiques	0	
5820	Édition de logiciels	0	
5910	Production vidéo : cinéma et télévision	0	
5920	Production audio et édition musicale	1	
6001	Édition et diffusion de programmes radio	0	
6002	Programmation télévisuelle; télédiffusion	0	
6100	Télécommunications	0	
6201	Programmation informatique	0	
6202	Conseil et autres activités informatiques	0	
6301	Traitement de données, hébergement et activités connexes ; p	0	
6302	Autres activités liées à l'information	0	
6411	Activités de banque centrale	0	
6412	Autres intermédiations monétaires	0	
6420	Fonds de placements, holdings et activités financières simil	0	
6431	Activités de micro finance	0	
6432	Autres activités de crédits et autres intermédiations non mo	0	
6501	Assurance-vie et caisses de retraite	0	
6502	Assurance-dommages et réassurance	0	
6601	Gestion fonds pour tiers	0	
6602	Activités d'auxiliaires financiers	0	
6603	Activités d'auxiliaires d'assurance	0	
6810	Location immobilière et activités sur biens propres	0	
6820	Activités des agences immobilières	0	
6901	Activités juridiques	0	
6902	Activités comptables	0	
7001	Activités des sièges sociaux	0	
7002	Conseil en gestion	0	
7101	Architecture, activités d'ingénierie	0	
7102	Activités de contrôle et analyses techniques	0	
7210	Recherche-développement en sciences physiques et naturelles	0	
7220	Recherche-développement en sciences humaines et sociales	0	
7301	Publicité	0	
7302	Études de marché et sondages	0	
7401	Activités spécialisées de design	0	
7402	Activités photographiques	0	
7403	Autres activités spécialisées, scientifiques et techniques n	0	
7500	Activités vétérinaires	0	
7701	Location de véhicules automobiles	0	
7702	Location de machines et d'équipements n.c.a	0	
7703	Location d'articles personnels et domestiques nca	0	
7704	Gestion des droits de propriété industrielle	0	
7800	Activités liées aux ressources humaines	0	
7900	Activités des agences de réservation et voyagistes	0	
8000	Enquêtes et sécurité	0	

# AP20B_05: AP20b Quelle était la branche d'activité				
Valeur	Libellé	Enreg.	Pourcentage	
8101	Activités combinées de soutien aux bâtiments	0		
8102	Activités de nettoyage	0		
8103	Aménagement paysager	0		
8201	Activités de bureau, routage et centres d'appels	0		
8202	Organisation de foires, salons et congrès	0		
8203	Activités de soutien aux entreprises n.c.a.	0		
8410	Activités d'administration générale, économique et sociale	0		
8420	Activités de prérogative publique	0		
8430	Activités de sécurité sociale obligatoire	0		
8510	Enseignement pré-primaire et primaire	0		
8521	Enseignement secondaire général	0		
8522	Enseignement secondaire technique ou professionnel	0		
8530	Enseignement post-secondaire, supérieur ou non	0		
8540	Autres activités d'enseignement	0		
8610	Activités hospitalières	0		
8620	Pratique médicale et/ou dentaire	0		
8631	Activités des tradipraticiens	0		
8632	Autres activités pour la santé humaine	0		
8700	Activités d'Hébergement médico-social et social	0		
8800	Action sociale sans hébergement	0		
9000	Activités créatives, artistiques et de spectacle	0		
9100	Conservation et valorisation du patrimoine	0		
9200	Organisation de jeux de hasard et d'argent	0		
9300	Activités sportives, récréatives et de loisirs	1		1.5%
9410	Activités des organisations économiques, patronales et profe	0		
9420	Activités des syndicats des travailleurs	0		
9431	Activités des organisations religieuses	0		
9432	Activités des organisations politiques	0		
9433	Activités des autres organisations associatives	0		
9511	Réparation d'ordinateurs et d'équipements périphériques	0		
9512	Réparation d'équipements de communication	0		
9520	Réparation de biens personnels et domestiques	0		
9601	Lavage et nettoyage de textiles	0		
9602	Coiffure et soins de beauté	0		
9603	Services funéraires	0		
9604	Autres services personnels n.c.a	16		23.9%
9700	Activités des ménages en tant qu'employeurs de personnel dom	0		
9801	Activités indifférenciées des ménages en tant que producteur	0		
9802	Activités indifférenciées des ménages en tant que producteur	1		1.5%
9900	Activités des organisations extraterritoriales	0		
Sysmiss		16871		
Avertissement: Ces chiffres indiquent le nombre de cas identifiés dans le fichier de données. Ils ne peuvent pas être interprétés comme étant représentatifs de la population concernée.				
# AP20B_06: AP20b Quelle était la branche d'activité				
Information	[Type= discrète] [Format=numeric] [Gamme= 61-9900] [Manquant=*]			
Statistiques [NP/ P]	[Valide=61 -/] [Non-valide=16877 -/]			

AP20B_06: AP20b Quelle était la branche d'activité

Valeur	Libellé	Enreg.	Pourcentage
61	TÉLÉCOMMUNICATIONS	0	
111	Cultures de céréales	11	18.0%
112	Culture de tubercules et de légumes à cosse secs	5	8.2%
113	Culture de plantes oléagineuses	0	
114	Culture du coton	0	
115	Égrenage du coton	0	
116	Autres cultures n.c.a	3	4.9%
121	Culture de légumes	1	1.6%
122	Reproduction des plantes (pépinières); horticulture	0	
131	Culture du cacao	0	
132	Culture du café	0	
133	Culture du thé	0	
134	Culture de la banane	0	
135	Culture de l'ananas	0	
136	Culture d'autres fruits	0	
137	Culture de plantes à épices	0	
141	Élevage de bovins	0	
142	Élevage chevaux et autres équidés	0	
143	Élevage de camélidés	1	1.6%
144	Élevage d'ovins	0	
145	Élevage de caprins	1	1.6%
146	Élevage de porcins	0	
147	Élevage de volailles	0	
148	Élevage d'animaux n.c.a.	0	
150	Culture et élevage associés	0	
160	Activités de soutien à la culture et à l'élevage	0	
170	Chasse et activités annexes	0	
211	Sylviculture	0	
212	Exploitation forestière	0	
213	Production de charbon de bois	0	
220	Cueillette	0	
230	Activités forestières de soutien	0	
301	Pêche artisanale	0	
302	Pêche industrielle	0	
303	Pisciculture, aquaculture	0	
500	Extraction de charbon et de lignite	0	
601	Extraction de pétrole brut	0	
602	Extraction de gaz naturel	0	
610	Télécommunications	0	
710	Extraction de minerais de fer	0	
721	Extraction de minerais d'uranium	0	
722	Extraction de minerais de métaux précieux	1	1.6%
723	Extraction de bauxite	0	
724	Extraction de minerais de cuivre	0	
725	Extraction de minerais de manganèse	0	

AP20B_06: AP20b Quelle était la branche d'activité

Valeur	Libellé	Enreg.	Pourcentage
726	Extraction d'autres minerais métalliques n.c.a.	0	
810	Extraction de pierres, de sables et d'argiles	0	
821	Extraction de phosphates et sels de potassium, naturels	0	
822	Extractions de minéraux pour l'industrie chimique	0	
823	Extraction ou production de sel et de natron	0	
824	Extraction de diamants et d'autres pierres précieuses	1	1.6%
825	Autres extractions	0	
900	Activités de soutien aux industries extractives	0	
1010	Abattage, transformation et conservation des viandes	0	
1021	Congélation de poissons, crustacés et mollusques	0	
1022	Séchage, salage ou fumage du poisson	0	
1023	Autres transformations et conservations des poissons, crusta	0	
1030	Transformation et conservation des fruits et légumes	0	
1040	Fabrication de corps gras d'origine animale et végétale	0	
1050	Fabrication de produits laitiers et de glaces	0	
1061	Travail des grains	0	
1062	Fabrication de produits amylacés	0	
1071	Fabrication de pain et de pâtisseries fraîches	0	
1072	Biscuiterie et pâtisserie de conservation	0	
1073	Fabrication de pâtes alimentaires, de couscous et de produit	0	
1080	Fabrication d'aliments pour animaux	0	
1091	Fabrication de sucre	0	
1092	Chocolaterie ; confiserie	0	
1093	Transformation du café, du thé	0	
1094	Fabrication de condiments et assaisonnements	0	
1095	Fabrication de denrées diverses n.c.a	0	
1101	Fabrication de boissons alcoolisées	0	
1102	Production d'eaux de table et de boissons non alcoolisées	0	
1200	Fabrication de produits à base de tabac	0	
1310	Filature, tissage et ennoblissement textile	0	
1321	Fabrication de tapis et carpettes	0	
1322	Fabrication d'étoffes à mailles et d'articles textiles non v	0	
1400	Fabrication d'articles d'habillement	0	
1511	Apprêt, tannage des cuirs et fourrures	0	
1512	Fabrication d'articles de voyage, de maroquinerie, de seller	0	
1520	Fabrication de chaussures	0	
1610	Sciage et rabotage du bois	2	3.3%
1621	Fabrication de feuilles de placage, de contreplaqués et de p	0	
1622	Fabrication d'ouvrages en bois, de menuiseries et de charp	1	1.6%
1623	Fabrication d'articles divers en bois, liège, vannerie ou s	0	
1701	Fabrication de pâte à papier, de papier et de carton	0	
1702	Fabrication de carton ondulé et d'emballages en papier ou en	0	
1703	Fabrication d'articles en papier ou en carton	0	
1810	Imprimerie et activités connexes	0	
1820	Reproduction d'enregistrements	0	

AP20B_06: AP20b Quelle était la branche d'activité

Valeur	Libellé	Enreg.	Pourcentage
1910	Raffinage pétrolier	0	
1920	Cokéfaction	0	
2011	Fabrication de produits azotés et d'engrais	0	
2012	Fabrication d'autres produits chimiques de base	0	
2021	Fabrication de savons, détergents et produits d'entretien	0	
2022	Fabrication de parfums et de produits de toilette	0	
2023	Fabrication de produits agrochimiques	0	
2024	Fabrication de peintures et vernis, adjuvants et encres d'im	0	
2025	Fabrication de fibres artificielles ou synthétiques	0	
2026	Fabrication d'autres produits chimiques	0	
2101	Industrie pharmaceutique	0	
2102	Fabrication de médicaments traditionnels	1	
2211	Fabrication et rechapage de pneumatiques	0	
2212	Fabrication d'autres ouvrages en caoutchouc	0	
2220	Travail du plastique	0	
2310	Fabrication de verre et d'articles en verre	0	
2321	Fabrication de carreaux en céramique	0	
2322	Fabrication de tuiles et briques	0	
2323	Fabrication d'autres produits céramiques	0	
2331	Fabrication de ciment, chaux et plâtre	0	
2332	Fabrication de matériaux et d'ouvrages en ciment, en béton o	0	
2333	Fabrication de produits minéraux non métalliques n.c.a.	0	
2410	Sidérurgie et première transformation de l'acier	0	
2420	Métallurgie et première transformation des métaux non ferreux	0	
2430	Fonderie	1	
2510	Fabrication de structures métalliques, citernes et ouvrages	0	
2520	Fabrication d'autres ouvrages en métaux	0	
2611	Fabrication de composants, cartes électroniques et supports	0	
2612	Fabrication d'ordinateurs et d'équipements périphériques	0	
2621	Fabrication d'équipements de communication	0	
2622	Fabrication de produits électroniques grand public	0	
2630	Fabrication d'équipements d'imagerie médicale, de précision,	0	
2710	Fabrication de machines et matériels électrotechniques	0	
2720	Fabrication d'appareils domestiques	0	
2810	Fabrication de machines d'usage général	0	
2820	Fabrication de machines d'usage spécifique	0	
2900	Construction de véhicules automobiles	0	
3011	Construction navale	0	
3012	Construction aéronautique	0	
3013	Construction de matériels ferroviaires roulants	0	
3014	Construction de véhicules militaires de combat	0	
3020	Fabrication d'autres équipements de transport	0	
3110	Fabrication de matelas et sommiers	0	
3120	Fabrication de meubles divers	0	
3210	Fabrication d'articles de bijouterie	0	

AP20B_06: AP20b Quelle était la branche d'activité

Valeur	Libellé	Enreg.	Pourcentage
3220	Fabrication d'instruments de musique	0	
3230	Activités manufacturières n.c.a.	0	
3310	Réparation de machines et d'équipements professionnels	0	
3320	Installation de machines et d'équipements professionnels	0	
3510	Production, transport et distribution d'électricité	0	
3520	Production et distribution de combustibles gazeux et de glac	0	
3600	Captage, traitement et distribution d'eau	0	
3700	Collecte et traitement des eaux usées	0	
3801	Collecte, traitement et élimination des déchets	0	
3802	Récupération des déchets	0	
3900	Dépollution et autres activités de gestion des déchets	0	
4111	Promotion immobilière	0	
4120	Construction de bâtiments complets	0	
4200	Génie civil	1	1.6%
4301	Démolition et préparation des sites	0	
4302	Travaux d'installation	0	
4303	Travaux de finition	0	
4304	Autres travaux spécialisés de construction	0	
4510	Commerce de véhicules automobiles	0	
4520	Entretien et réparation de véhicules automobiles	0	
4530	Commerce de pièces détachées et d'accessoires automobiles	0	
4540	Commerce et réparation de motocycles	0	
4610	Activités des Intermédiaires du commerce de gros	0	
4621	Commerce de gros de produits agricoles bruts et d'aliments p	0	
4622	Commerce de gros d'animaux vivants, de peaux et cuirs	3	4.9%
4623	Commerce de gros de produits alimentaires, boissons et tabac	0	
4631	Commerce de gros de textiles, habillement et chaussures	0	
4632	Commerce de gros de produits pharmaceutiques et médicaux	0	
4633	Commerce de gros de biens de consommation non alimentaires n	0	
4641	Commerce de gros de carburants et combustibles	0	
4642	Commerce de gros de bois	1	1.6%
4643	Commerce de gros d'autres matériaux de construction, quincal	0	
4644	Commerce de gros de produits intermédiaires non agricoles di	0	
4651	Commerce de gros d'équipements pour l'informatique et la co	0	
4652	Commerce de gros d'autres équipements industriels et fournis	0	
4660	Commerce de gros non spécialisé	1	1.6%
4710	Commerce de détail en magasin non spécialisé	0	
4721	Commerce de détail en magasin spécialisé de produits alimen	0	
4722	Commerce de détail en magasin spécialisé de produits pharmac	0	
4723	Commerce de détail en magasin spécialisé de textiles, habill	0	
4724	Commerce de détail en magasin spécialisé d'articles et appar	0	
4725	Commerce de détail en magasin spécialisé de quincaillerie, p	0	
4726	Commerce de détail en magasin spécialisé de livres, journaux	0	
4727	Commerce de détail en magasin spécialisé d'équipements infor	0	
4728	Commerce de détail en magasin spécialisé de carburants auto	0	

AP20B_06: AP20b Quelle était la branche d'activité

Valeur	Libellé	Enreg.	Pourcentage
4729	Commerce de détail en magasin spécialisé d'autres produits n	0	
4731	Commerce de détail sur éventaires et marchés de viandes et p	0	
4732	Commerce de détail sur éventaires et marchés de fruits et lé	0	
4733	Commerce de détail sur éventaires et marchés de céréales, tu	2	3.3%
4734	Commerce de détail sur éventaires et marchés de textiles, ha	1	1.6%
4735	Commerce de détail sur éventaires et marchés d'articles non	0	
4736	Autres commerces de détail hors magasin	1	1.6%
4910	Transports ferroviaires	0	
4921	Transports routiers de passagers	0	
4922	Transports routiers de marchandises	0	
4930	Transports par conduites	1	1.6%
5010	Transports maritimes et côtiers	0	
5020	Transports fluviaux	0	
5101	Transports aériens de passagers	0	
5102	Transports aériens de fret et lancements spatiaux	0	
5210	Entreposage	0	
5221	Manutention	0	
5222	Exploitation d'infrastructures de transport	0	
5223	Organisation du transport de fret	0	
5301	Activités de service postal universel	0	
5302	Autres activités de courrier et de distribution	0	
5500	Hébergement	0	
5610	Restauration	2	3.3%
5620	Activités de débits de boissons	0	
5810	Édition de livres et périodiques	0	
5820	Édition de logiciels	0	
5910	Production vidéo : cinéma et télévision	0	
5920	Production audio et édition musicale	1	1.6%
6001	Édition et diffusion de programmes radio	0	
6002	Programmation télévisuelle; télédiffusion	0	
6100	Télécommunications	0	
6201	Programmation informatique	0	
6202	Conseil et autres activités informatiques	0	
6301	Traitement de données, hébergement et activités connexes ; p	0	
6302	Autres activités liées à l'information	0	
6411	Activités de banque centrale	0	
6412	Autres intermédiations monétaires	0	
6420	Fonds de placements, holdings et activités financières simil	0	
6431	Activités de micro finance	0	
6432	Autres activités de crédits et autres intermédiations non mo	0	
6501	Assurance-vie et caisses de retraite	0	
6502	Assurance-dommages et réassurance	0	
6601	Gestion fonds pour tiers	0	
6602	Activités d'auxiliaires financiers	0	
6603	Activités d'auxiliaires d'assurance	0	

AP20B_06: AP20b Quelle était la branche d'activité

Valeur	Libellé	Enreg.	Pourcentage
6810	Location immobilière et activités sur biens propres	0	
6820	Activités des agences immobilières	0	
6901	Activités juridiques	0	
6902	Activités comptables	0	
7001	Activités des sièges sociaux	0	
7002	Conseil en gestion	0	
7101	Architecture, activités d'ingénierie	0	
7102	Activités de contrôle et analyses techniques	0	
7210	Recherche-développement en sciences physiques et naturelles	0	
7220	Recherche-développement en sciences humaines et sociales	0	
7301	Publicité	0	
7302	Études de marché et sondages	0	
7401	Activités spécialisées de design	0	
7402	Activités photographiques	0	
7403	Autres activités spécialisées, scientifiques et techniques n	0	
7500	Activités vétérinaires	0	
7701	Location de véhicules automobiles	0	
7702	Location de machines et d'équipements n.c.a	0	
7703	Location d'articles personnels et domestiques nca	0	
7704	Gestion des droits de propriété industrielle	0	
7800	Activités liées aux ressources humaines	0	
7900	Activités des agences de réservation et voyagistes	0	
8000	Enquêtes et sécurité	0	
8101	Activités combinées de soutien aux bâtiments	0	
8102	Activités de nettoyage	0	
8103	Aménagement paysager	0	
8201	Activités de bureau, routage et centres d'appels	0	
8202	Organisation de foires, salons et congrès	0	
8203	Activités de soutien aux entreprises n.c.a.	0	
8410	Activités d'administration générale, économique et sociale	0	
8420	Activités de prérogative publique	0	
8430	Activités de sécurité sociale obligatoire	0	
8510	Enseignement pré-primaire et primaire	0	
8521	Enseignement secondaire général	0	
8522	Enseignement secondaire technique ou professionnel	0	
8530	Enseignement post-secondaire, supérieur ou non	0	
8540	Autres activités d'enseignement	0	
8610	Activités hospitalières	0	
8620	Pratique médicale et/ou dentaire	0	
8631	Activités des tradipraticiens	0	
8632	Autres activités pour la santé humaine	0	
8700	Activités d'Hébergement médico-social et social	0	
8800	Action sociale sans hébergement	0	
9000	Activités créatives, artistiques et de spectacle	0	
9100	Conservation et valorisation du patrimoine	0	

AP20B_06: AP20b Quelle était la branche d'activité

Valeur	Libellé	Enreg.	Pourcentage
9200	Organisation de jeux de hasard et d'argent	0	
9300	Activités sportives, récréatives et de loisirs	1	1.6%
9410	Activités des organisations économiques, patronales et profe	0	
9420	Activités des syndicats des travailleurs	0	
9431	Activités des organisations religieuses	0	
9432	Activités des organisations politiques	0	
9433	Activités des autres organisations associatives	0	
9511	Réparation d'ordinateurs et d'équipements périphériques	0	
9512	Réparation d'équipements de communication	0	
9520	Réparation de biens personnels et domestiques	0	
9601	Lavage et nettoyage de textiles	0	
9602	Coiffure et soins de beauté	0	
9603	Services funéraires	0	
9604	Autres services personnels n.c.a	16	26.2%
9700	Activités des ménages en tant qu'employeurs de personnel dom	0	
9801	Activités indifférenciées des ménages en tant que producteur	0	
9802	Activités indifférenciées des ménages en tant que producteur	1	1.6%
9900	Activités des organisations extraterritoriales	0	
Sysmiss		16877	

Avertissement: Ces chiffres indiquent le nombre de cas identifiés dans le fichier de données. Ils ne peuvent pas être interprétés comme étant représentatifs de la population concernée.

AP20B_07: AP20b Quelle était la branche d'activité

Information		[Type= discrète] [Format=numeric] [Gamme= 61-9900] [Manquant=*]	
Statistiques [NP/ P]		[Valide=50 /-] [Non-valide=16888 /-]	
Valeur	Libellé	Enreg.	Pourcentage
61	TÉLÉCOMMUNICATIONS	0	
111	Cultures de céréales	7	<div></div> 14.0%
112	Culture de tubercules et de légumes à cosse secs	2	<div></div> 4.0%
113	Culture de plantes oléagineuses	0	
114	Culture du coton	0	
115	Égrenage du coton	0	
116	Autres cultures n.c.a	4	<div></div> 8.0%
121	Culture de légumes	1	<div></div> 2.0%
122	Reproduction des plantes (pépinières); horticulture	0	
131	Culture du cacao	0	
132	Culture du café	0	
133	Culture du thé	0	
134	Culture de la banane	0	
135	Culture de l'ananas	0	
136	Culture d'autres fruits	0	
137	Culture de plantes à épices	0	
141	Élevage de bovins	0	
142	Élevage chevaux et autres équidés	0	
143	Élevage de camélidés	1	<div></div> 2.0%
144	Élevage d'ovins	0	

AP20B_07: AP20b Quelle était la branche d'activité

Valeur	Libellé	Enreg.	Pourcentage
145	Élevage de caprins	1	2.0%
146	Élevage de porcins	0	
147	Élevage de volailles	0	
148	Élevage d'animaux n.c.a.	0	
150	Culture et élevage associés	0	
160	Activités de soutien à la culture et à l'élevage	0	
170	Chasse et activités annexes	0	
211	Sylviculture	0	
212	Exploitation forestière	0	
213	Production de charbon de bois	0	
220	Cueillette	0	
230	Activités forestières de soutien	0	
301	Pêche artisanale	0	
302	Pêche industrielle	0	
303	Pisciculture, aquaculture	0	
500	Extraction de charbon et de lignite	0	
601	Extraction de pétrole brut	0	
602	Extraction de gaz naturel	0	
610	Télécommunications	0	
710	Extraction de minerais de fer	0	
721	Extraction de minerais d'uranium	0	
722	Extraction de minerais de métaux précieux	1	2.0%
723	Extraction de bauxite	0	
724	Extraction de minerais de cuivre	0	
725	Extraction de minerais de manganèse	0	
726	Extraction d'autres minerais métalliques n.c.a.	0	
810	Extraction de pierres, de sables et d'argiles	0	
821	Extraction de phosphates et sels de potassium, naturels	0	
822	Extractions de minéraux pour l'industrie chimique	0	
823	Extraction ou production de sel et de natron	0	
824	Extraction de diamants et d'autres pierres précieuses	0	
825	Autres extractions	0	
900	Activités de soutien aux industries extractives	0	
1010	Abattage, transformation et conservation des viandes	0	
1021	Congélation de poissons, crustacés et mollusques	0	
1022	Séchage, salage ou fumage du poisson	0	
1023	Autres transformations et conservations des poissons, crusta	0	
1030	Transformation et conservation des fruits et légumes	0	
1040	Fabrication de corps gras d'origine animale et végétale	0	
1050	Fabrication de produits laitiers et de glaces	0	
1061	Travail des grains	0	
1062	Fabrication de produits amylacés	0	
1071	Fabrication de pain et de pâtisseries fraîches	0	
1072	Biscuiterie et pâtisserie de conservation	0	
1073	Fabrication de pâtes alimentaires, de couscous et de produit	0	

AP20B_07: AP20b Quelle était la branche d'activité

Valeur	Libellé	Enreg.	Pourcentage
1080	Fabrication d'aliments pour animaux	0	
1091	Fabrication de sucre	0	
1092	Chocolaterie ; confiserie	0	
1093	Transformation du café, du thé	0	
1094	Fabrication de condiments et assaisonnements	0	
1095	Fabrication de denrées diverses n.c.a	0	
1101	Fabrication de boissons alcoolisées	0	
1102	Production d'eaux de table et de boissons non alcoolisées	0	
1200	Fabrication de produits à base de tabac	0	
1310	Filature, tissage et ennoblissement textile	0	
1321	Fabrication de tapis et carpettes	0	
1322	Fabrication d'étoffes à mailles et d'articles textiles non v	0	
1400	Fabrication d'articles d'habillement	0	
1511	Apprêt, tannage des cuirs et fourrures	0	
1512	Fabrication d'articles de voyage, de maroquinerie, de seller	0	
1520	Fabrication de chaussures	0	
1610	Sciage et rabotage du bois	1	2.0%
1621	Fabrication de feuilles de placage, de contreplaqués et de p	0	
1622	Fabrication d'ouvrages en bois, de menuiseries et de charp	1	2.0%
1623	Fabrication d'articles divers en bois, liège, vannerie ou s	0	
1701	Fabrication de pâte à papier, de papier et de carton	0	
1702	Fabrication de carton ondulé et d'emballages en papier ou en	0	
1703	Fabrication d'articles en papier ou en carton	0	
1810	Imprimerie et activités connexes	0	
1820	Reproduction d'enregistrements	0	
1910	Raffinage pétrolier	0	
1920	Cokéfaction	0	
2011	Fabrication de produits azotés et d'engrais	0	
2012	Fabrication d'autres produits chimiques de base	0	
2021	Fabrication de savons, détergents et produits d'entretien	0	
2022	Fabrication de parfums et de produits de toilette	0	
2023	Fabrication de produits agrochimiques	0	
2024	Fabrication de peintures et vernis, adjuvants et encres d'im	0	
2025	Fabrication de fibres artificielles ou synthétiques	0	
2026	Fabrication d'autres produits chimiques	0	
2101	Industrie pharmaceutique	0	
2102	Fabrication de médicaments traditionnels	1	2.0%
2211	Fabrication et rechapage de pneumatiques	0	
2212	Fabrication d'autres ouvrages en caoutchouc	0	
2220	Travail du plastique	0	
2310	Fabrication de verre et d'articles en verre	0	
2321	Fabrication de carreaux en céramique	0	
2322	Fabrication de tuiles et briques	0	
2323	Fabrication d'autres produits céramiques	0	
2331	Fabrication de ciment, chaux et plâtre	0	

AP20B_07: AP20b Quelle était la branche d'activité

Valeur	Libellé	Enreg.	Pourcentage
2332	Fabrication de matériaux et d'ouvrages en ciment, en béton o	0	2.0%
2333	Fabrication de produits minéraux non métalliques n.c.a.	0	
2410	Sidérurgie et première transformation de l'acier	0	
2420	Métallurgie et première transformation des métaux non ferreux	0	
2430	Fonderie	1	
2510	Fabrication de structures métalliques, citernes et ouvrages	0	
2520	Fabrication d'autres ouvrages en métaux	0	
2611	Fabrication de composants, cartes électroniques et supports	0	
2612	Fabrication d'ordinateurs et d'équipements périphériques	0	
2621	Fabrication d'équipements de communication	0	
2622	Fabrication de produits électroniques grand public	0	
2630	Fabrication d'équipements d'imagerie médicale, de précision,	0	
2710	Fabrication de machines et matériels électrotechniques	0	
2720	Fabrication d'appareils domestiques	0	
2810	Fabrication de machines d'usage général	0	
2820	Fabrication de machines d'usage spécifique	0	
2900	Construction de véhicules automobiles	0	
3011	Construction navale	0	
3012	Construction aéronautique	0	
3013	Construction de matériels ferroviaires roulants	0	
3014	Construction de véhicules militaires de combat	0	
3020	Fabrication d'autres équipements de transport	0	2.0%
3110	Fabrication de matelas et sommiers	0	
3120	Fabrication de meubles divers	0	
3210	Fabrication d'articles de bijouterie	0	
3220	Fabrication d'instruments de musique	0	
3230	Activités manufacturières n.c.a.	0	
3310	Réparation de machines et d'équipements professionnels	0	
3320	Installation de machines et d'équipements professionnels	0	
3510	Production, transport et distribution d'électricité	0	
3520	Production et distribution de combustibles gazeux et de glac	0	
3600	Captage, traitement et distribution d'eau	0	
3700	Collecte et traitement des eaux usées	0	
3801	Collecte, traitement et élimination des déchets	0	
3802	Récupération des déchets	0	
3900	Dépollution et autres activités de gestion des déchets	0	
4111	Promotion immobilière	0	
4120	Construction de bâtiments complets	0	
4200	Génie civil	1	
4301	Démolition et préparation des sites	0	
4302	Travaux d'installation	0	
4303	Travaux de finition	0	
4304	Autres travaux spécialisés de construction	0	
4510	Commerce de véhicules automobiles	0	
4520	Entretien et réparation de véhicules automobiles	0	

AP20B_07: AP20b Quelle était la branche d'activité

Valeur	Libellé	Enreg.	Pourcentage
4530	Commerce de pièces détachées et d'accessoires automobiles	0	
4540	Commerce et réparation de motocycles	0	
4610	Activités des Intermédiaires du commerce de gros	0	
4621	Commerce de gros de produits agricoles bruts et d'aliments p	0	
4622	Commerce de gros d'animaux vivants, de peaux et cuirs	3	6.0%
4623	Commerce de gros de produits alimentaires, boissons et tabac	0	
4631	Commerce de gros de textiles, habillement et chaussures	0	
4632	Commerce de gros de produits pharmaceutiques et médicaux	0	
4633	Commerce de gros de biens de consommation non alimentaires n	0	
4641	Commerce de gros de carburants et combustibles	0	
4642	Commerce de gros de bois	1	2.0%
4643	Commerce de gros d'autres matériaux de construction, quincai	0	
4644	Commerce de gros de produits intermédiaires non agricoles di	0	
4651	Commerce de gros d'équipements pour l'informatique et la co	0	
4652	Commerce de gros d'autres équipements industriels et fournit	0	
4660	Commerce de gros non spécialisé	1	2.0%
4710	Commerce de détail en magasin non spécialisé	0	
4721	Commerce de détail en magasin spécialisé de produits alimen	0	
4722	Commerce de détail en magasin spécialisé de produits pharmac	0	
4723	Commerce de détail en magasin spécialisé de textiles, habill	0	
4724	Commerce de détail en magasin spécialisé d'articles et appar	0	
4725	Commerce de détail en magasin spécialisé de quincaillerie, p	0	
4726	Commerce de détail en magasin spécialisé de livres, journaux	0	
4727	Commerce de détail en magasin spécialisé d'équipements infor	0	
4728	Commerce de détail en magasin spécialisé de carburants auto	0	
4729	Commerce de détail en magasin spécialisé d'autres produits n	0	
4731	Commerce de détail sur éventaires et marchés de viandes et p	0	
4732	Commerce de détail sur éventaires et marchés de fruits et lé	0	
4733	Commerce de détail sur éventaires et marchés de céréales, tu	0	
4734	Commerce de détail sur éventaires et marchés de textiles, ha	1	2.0%
4735	Commerce de détail sur éventaires et marchés d'articles non	0	
4736	Autres commerces de détail hors magasin	1	2.0%
4910	Transports ferroviaires	0	
4921	Transports routiers de passagers	0	
4922	Transports routiers de marchandises	0	
4930	Transports par conduites	3	6.0%
5010	Transports maritimes et côtiers	0	
5020	Transports fluviaux	0	
5101	Transports aériens de passagers	0	
5102	Transports aériens de fret et lancements spatiaux	0	
5210	Entreposage	0	
5221	Manutention	0	
5222	Exploitation d'infrastructures de transport	0	
5223	Organisation du transport de fret	0	
5301	Activités de service postal universel	0	

AP20B_07: AP20b Quelle était la branche d'activité







Valeur	Libellé	Enreg.	Pourcentage
5302	Autres activités de courrier et de distribution	0	
5500	Hébergement	0	
5610	Restauration	1	2.0%
5620	Activités de débits de boissons	0	
5810	Édition de livres et périodiques	0	
5820	Édition de logiciels	0	
5910	Production vidéo : cinéma et télévision	0	
5920	Production audio et édition musicale	1	2.0%
6001	Édition et diffusion de programmes radio	0	
6002	Programmation télévisuelle; télédiffusion	0	
6100	Télécommunications	0	
6201	Programmation informatique	0	
6202	Conseil et autres activités informatiques	0	
6301	Traitement de données, hébergement et activités connexes ; p	0	
6302	Autres activités liées à l'information	0	
6411	Activités de banque centrale	0	
6412	Autres intermédiations monétaires	0	
6420	Fonds de placements, holdings et activités financières simil	0	
6431	Activités de micro finance	0	
6432	Autres activités de crédits et autres intermédiations non mo	0	
6501	Assurance-vie et caisses de retraite	0	
6502	Assurance-dommages et réassurance	0	
6601	Gestion fonds pour tiers	0	
6602	Activités d'auxiliaires financiers	0	
6603	Activités d'auxiliaires d'assurance	0	
6810	Location immobilière et activités sur biens propres	0	
6820	Activités des agences immobilières	0	
6901	Activités juridiques	0	
6902	Activités comptables	0	
7001	Activités des sièges sociaux	0	
7002	Conseil en gestion	0	
7101	Architecture, activités d'ingénierie	0	
7102	Activités de contrôle et analyses techniques	0	
7210	Recherche-développement en sciences physiques et naturelles	0	
7220	Recherche-développement en sciences humaines et sociales	0	
7301	Publicité	0	
7302	Études de marché et sondages	0	
7401	Activités spécialisées de design	0	
7402	Activités photographiques	0	
7403	Autres activités spécialisées, scientifiques et techniques n	0	
7500	Activités vétérinaires	0	
7701	Location de véhicules automobiles	0	
7702	Location de machines et d'équipements n.c.a	0	
7703	Location d'articles personnels et domestiques nca	0	
7704	Gestion des droits de propriété industrielle	0	

AP20B_07: AP20b Quelle était la branche d'activité

Valeur	Libellé	Enreg.	Pourcentage
7800	Activités liées aux ressources humaines	0	
7900	Activités des agences de réservation et voyagistes	0	
8000	Enquêtes et sécurité	0	
8101	Activités combinées de soutien aux bâtiments	0	
8102	Activités de nettoyage	0	
8103	Aménagement paysager	0	
8201	Activités de bureau, routage et centres d'appels	0	
8202	Organisation de foires, salons et congrès	0	
8203	Activités de soutien aux entreprises n.c.a.	0	
8410	Activités d'administration générale, économique et sociale	0	
8420	Activités de prérogative publique	0	
8430	Activités de sécurité sociale obligatoire	0	
8510	Enseignement pré-primaire et primaire	0	
8521	Enseignement secondaire général	0	
8522	Enseignement secondaire technique ou professionnel	0	
8530	Enseignement post-secondaire, supérieur ou non	0	
8540	Autres activités d'enseignement	0	
8610	Activités hospitalières	0	
8620	Pratique médicale et/ou dentaire	0	
8631	Activités des tradipraticiens	0	
8632	Autres activités pour la santé humaine	0	
8700	Activités d'Hébergement médico-social et social	0	
8800	Action sociale sans hébergement	0	
9000	Activités créatives, artistiques et de spectacle	0	
9100	Conservation et valorisation du patrimoine	0	
9200	Organisation de jeux de hasard et d'argent	0	
9300	Activités sportives, récréatives et de loisirs	1	2.0%
9410	Activités des organisations économiques, patronales et profe	0	
9420	Activités des syndicats des travailleurs	0	
9431	Activités des organisations religieuses	0	
9432	Activités des organisations politiques	0	
9433	Activités des autres organisations associatives	0	
9511	Réparation d'ordinateurs et d'équipements périphériques	0	
9512	Réparation d'équipements de communication	0	
9520	Réparation de biens personnels et domestiques	0	
9601	Lavage et nettoyage de textiles	0	
9602	Coiffure et soins de beauté	0	
9603	Services funéraires	0	
9604	Autres services personnels n.c.a	15	30.0%
9700	Activités des ménages en tant qu'employeurs de personnel dom	0	
9801	Activités indifférenciées des ménages en tant que producteur	0	
9802	Activités indifférenciées des ménages en tant que producteur	0	
9900	Activités des organisations extraterritoriales	0	
Sysmiss		16888	

Avertissement: Ces chiffres indiquent le nombre de cas identifiés dans le fichier de données. Ils ne peuvent pas être interprétés comme étant représentatifs de la population concernée.

AP20B_08: AP20b Quelle était la branche d'activité

Information	[Type= discrète] [Format=numeric] [Gamme= 61-9900] [Manquant=*]		
Statistiques [NP/ P]	[Valide=47 /-] [Non-valide=16891 /-]		
Valeur	Libellé	Enreg.	Pourcentage
61	TÉLÉCOMMUNICATIONS	0	
111	Cultures de céréales	9	 19.1%
112	Culture de tubercules et de légumes à cosse secs	2	 4.3%
113	Culture de plantes oléagineuses	0	
114	Culture du coton	0	
115	Égrenage du coton	0	
116	Autres cultures n.c.a	5	 10.6%
121	Culture de légumes	1	 2.1%
122	Reproduction des plantes (pépinières); horticulture	0	
131	Culture du cacao	0	
132	Culture du café	0	
133	Culture du thé	0	
134	Culture de la banane	0	
135	Culture de l'ananas	0	
136	Culture d'autres fruits	0	
137	Culture de plantes à épices	0	
141	Élevage de bovins	0	
142	Élevage chevaux et autres équidés	0	
143	Élevage de camélidés	1	 2.1%
144	Élevage d'ovins	0	
145	Élevage de caprins	1	 2.1%
146	Élevage de porcins	0	
147	Élevage de volailles	0	
148	Élevage d'animaux n.c.a.	0	
150	Culture et élevage associés	0	
160	Activités de soutien à la culture et à l'élevage	0	
170	Chasse et activités annexes	0	
211	Sylviculture	0	
212	Exploitation forestière	0	
213	Production de charbon de bois	0	
220	Cueillette	0	
230	Activités forestières de soutien	0	
301	Pêche artisanale	0	
302	Pêche industrielle	0	
303	Pisciculture, aquaculture	0	
500	Extraction de charbon et de lignite	0	
601	Extraction de pétrole brut	0	
602	Extraction de gaz naturel	0	
610	Télécommunications	0	
710	Extraction de minerais de fer	0	
721	Extraction de minerais d'uranium	0	
722	Extraction de minerais de métaux précieux	0	
723	Extraction de bauxite	0	

AP20B_08: AP20b Quelle était la branche d'activité

Valeur	Libellé	Enreg.	Pourcentage
724	Extraction de minerais de cuivre	0	
725	Extraction de minerais de manganèse	0	
726	Extraction d'autres minerais métalliques n.c.a.	0	
810	Extraction de pierres, de sables et d'argiles	0	
821	Extraction de phosphates et sels de potassium, naturels	0	
822	Extractions de minéraux pour l'industrie chimique	0	
823	Extraction ou production de sel et de natron	0	
824	Extraction de diamants et d'autres pierres précieuses	0	
825	Autres extractions	0	
900	Activités de soutien aux industries extractives	0	
1010	Abattage, transformation et conservation des viandes	0	
1021	Congélation de poissons, crustacés et mollusques	0	
1022	Séchage, salage ou fumage du poisson	0	
1023	Autres transformations et conservations des poissons, crusta	0	
1030	Transformation et conservation des fruits et légumes	0	
1040	Fabrication de corps gras d'origine animale et végétale	0	
1050	Fabrication de produits laitiers et de glaces	0	
1061	Travail des grains	0	
1062	Fabrication de produits amylacés	0	
1071	Fabrication de pain et de pâtisseries fraîches	0	
1072	Biscuiterie et pâtisserie de conservation	0	
1073	Fabrication de pâtes alimentaires, de couscous et de produit	0	
1080	Fabrication d'aliments pour animaux	0	
1091	Fabrication de sucre	0	
1092	Chocolaterie ; confiserie	0	
1093	Transformation du café, du thé	0	
1094	Fabrication de condiments et assaisonnements	0	
1095	Fabrication de denrées diverses n.c.a	0	
1101	Fabrication de boissons alcoolisées	0	
1102	Production d'eaux de table et de boissons non alcoolisées	0	
1200	Fabrication de produits à base de tabac	0	
1310	Filature, tissage et ennoblissement textile	0	
1321	Fabrication de tapis et carpettes	0	
1322	Fabrication d'étoffes à mailles et d'articles textiles non v	0	
1400	Fabrication d'articles d'habillement	0	
1511	Apprêt, tannage des cuirs et fourrures	0	
1512	Fabrication d'articles de voyage, de maroquinerie, de seller	0	
1520	Fabrication de chaussures	0	
1610	Sciage et rabotage du bois	1	2.1%
1621	Fabrication de feuilles de placage, de contreplaqués et de p	0	
1622	Fabrication d'ouvrages en bois, de menuiseries et de charp	0	
1623	Fabrication d'articles divers en bois, liège, vannerie ou s	0	
1701	Fabrication de pâte à papier, de papier et de carton	0	
1702	Fabrication de carton ondulé et d'emballages en papier ou en	0	
1703	Fabrication d'articles en papier ou en carton	0	

AP20B_08: AP20b Quelle était la branche d'activité

Valeur	Libellé	Enreg.	Pourcentage
1810	Imprimerie et activités connexes	0	
1820	Reproduction d'enregistrements	0	
1910	Raffinage pétrolier	0	
1920	Cokéfaction	0	
2011	Fabrication de produits azotés et d'engrais	0	
2012	Fabrication d'autres produits chimiques de base	0	
2021	Fabrication de savons, détergents et produits d'entretien	0	
2022	Fabrication de parfums et de produits de toilette	0	
2023	Fabrication de produits agrochimiques	0	
2024	Fabrication de peintures et vernis, adjuvants et encres d'im	0	
2025	Fabrication de fibres artificielles ou synthétiques	0	
2026	Fabrication d'autres produits chimiques	0	
2101	Industrie pharmaceutique	0	
2102	Fabrication de médicaments traditionnels	1	2.1%
2211	Fabrication et rechapage de pneumatiques	0	
2212	Fabrication d'autres ouvrages en caoutchouc	0	
2220	Travail du plastique	0	
2310	Fabrication de verre et d'articles en verre	0	
2321	Fabrication de carreaux en céramique	0	
2322	Fabrication de tuiles et briques	0	
2323	Fabrication d'autres produits céramiques	0	
2331	Fabrication de ciment, chaux et plâtre	0	
2332	Fabrication de matériaux et d'ouvrages en ciment, en béton o	0	
2333	Fabrication de produits minéraux non métalliques n.c.a.	0	
2410	Sidérurgie et première transformation de l'acier	0	
2420	Métallurgie et première transformation des métaux non ferreux	0	
2430	Fonderie	1	2.1%
2510	Fabrication de structures métalliques, citernes et ouvrages	0	
2520	Fabrication d'autres ouvrages en métaux	0	
2611	Fabrication de composants, cartes électroniques et supports	0	
2612	Fabrication d'ordinateurs et d'équipements périphériques	0	
2621	Fabrication d'équipements de communication	0	
2622	Fabrication de produits électroniques grand public	0	
2630	Fabrication d'équipements d'imagerie médicale, de précision,	0	
2710	Fabrication de machines et matériels électrotechniques	0	
2720	Fabrication d'appareils domestiques	0	
2810	Fabrication de machines d'usage général	0	
2820	Fabrication de machines d'usage spécifique	0	
2900	Construction de véhicules automobiles	0	
3011	Construction navale	0	
3012	Construction aéronautique	0	
3013	Construction de matériels ferroviaires roulants	0	
3014	Construction de véhicules militaires de combat	0	
3020	Fabrication d'autres équipements de transport	0	
3110	Fabrication de matelas et sommiers	0	

AP20B_08: AP20b Quelle était la branche d'activité

Valeur	Libellé	Enreg.	Pourcentage
3120	Fabrication de meubles divers	0	
3210	Fabrication d'articles de bijouterie	0	
3220	Fabrication d'instruments de musique	0	
3230	Activités manufacturières n.c.a.	0	
3310	Réparation de machines et d'équipements professionnels	0	
3320	Installation de machines et d'équipements professionnels	0	
3510	Production, transport et distribution d'électricité	0	
3520	Production et distribution de combustibles gazeux et de glac	0	
3600	Captage, traitement et distribution d'eau	0	
3700	Collecte et traitement des eaux usées	0	
3801	Collecte, traitement et élimination des déchets	0	
3802	Récupération des déchets	0	
3900	Dépollution et autres activités de gestion des déchets	0	
4111	Promotion immobilière	0	
4120	Construction de bâtiments complets	0	
4200	Génie civil	1	2.1%
4301	Démolition et préparation des sites	0	
4302	Travaux d'installation	0	
4303	Travaux de finition	0	
4304	Autres travaux spécialisés de construction	1	2.1%
4510	Commerce de véhicules automobiles	0	
4520	Entretien et réparation de véhicules automobiles	0	
4530	Commerce de pièces détachées et d'accessoires automobiles	0	
4540	Commerce et réparation de motocycles	0	
4610	Activités des Intermédiaires du commerce de gros	0	
4621	Commerce de gros de produits agricoles bruts et d'aliments p	0	
4622	Commerce de gros d'animaux vivants, de peaux et cuirs	2	4.3%
4623	Commerce de gros de produits alimentaires, boissons et tabac	0	
4631	Commerce de gros de textiles, habillement et chaussures	0	
4632	Commerce de gros de produits pharmaceutiques et médicaux	0	
4633	Commerce de gros de biens de consommation non alimentaires n	0	
4641	Commerce de gros de carburants et combustibles	0	
4642	Commerce de gros de bois	1	2.1%
4643	Commerce de gros d'autres matériaux de construction, quincal	0	
4644	Commerce de gros de produits intermédiaires non agricoles di	0	
4651	Commerce de gros d'équipements pour l'informatique et la co	0	
4652	Commerce de gros d'autres équipements industriels et fournit	0	
4660	Commerce de gros non spécialisé	0	
4710	Commerce de détail en magasin non spécialisé	0	
4721	Commerce de détail en magasin spécialisé de produits alimen	0	
4722	Commerce de détail en magasin spécialisé de produits pharmac	0	
4723	Commerce de détail en magasin spécialisé de textiles, habill	0	
4724	Commerce de détail en magasin spécialisé d'articles et appar	0	
4725	Commerce de détail en magasin spécialisé de quincaillerie, p	0	
4726	Commerce de détail en magasin spécialisé de livres, journaux	0	

AP20B_08: AP20b Quelle était la branche d'activité

Valeur	Libellé	Enreg.	Pourcentage
4727	Commerce de détail en magasin spécialisé d'équipements infor	0	
4728	Commerce de détail en magasin spécialisé de carburants auto	0	
4729	Commerce de détail en magasin spécialisé d'autres produits n	0	
4731	Commerce de détail sur éventaires et marchés de viandes et p	0	
4732	Commerce de détail sur éventaires et marchés de fruits et lé	0	
4733	Commerce de détail sur éventaires et marchés de céréales, tu	0	
4734	Commerce de détail sur éventaires et marchés de textiles, ha	1	2.1%
4735	Commerce de détail sur éventaires et marchés d'articles non	0	
4736	Autres commerces de détail hors magasin	1	2.1%
4910	Transports ferroviaires	0	
4921	Transports routiers de passagers	0	
4922	Transports routiers de marchandises	0	
4930	Transports par conduites	0	
5010	Transports maritimes et côtiers	0	
5020	Transports fluviaux	0	
5101	Transports aériens de passagers	0	
5102	Transports aériens de fret et lancements spatiaux	0	
5210	Entreposage	0	
5221	Manutention	0	
5222	Exploitation d'infrastructures de transport	0	
5223	Organisation du transport de fret	0	
5301	Activités de service postal universel	0	
5302	Autres activités de courrier et de distribution	0	
5500	Hébergement	0	
5610	Restauration	0	
5620	Activités de débits de boissons	0	
5810	Édition de livres et périodiques	0	
5820	Édition de logiciels	0	
5910	Production vidéo : cinéma et télévision	0	
5920	Production audio et édition musicale	1	2.1%
6001	Édition et diffusion de programmes radio	0	
6002	Programmation télévisuelle; télédiffusion	0	
6100	Télécommunications	0	
6201	Programmation informatique	0	
6202	Conseil et autres activités informatiques	0	
6301	Traitement de données, hébergement et activités connexes ; p	0	
6302	Autres activités liées à l'information	0	
6411	Activités de banque centrale	0	
6412	Autres intermédiations monétaires	0	
6420	Fonds de placements, holdings et activités financières simil	0	
6431	Activités de micro finance	0	
6432	Autres activités de crédits et autres intermédiations non mo	0	
6501	Assurance-vie et caisses de retraite	0	
6502	Assurance-dommages et réassurance	0	
6601	Gestion fonds pour tiers	0	

AP20B_08: AP20b Quelle était la branche d'activité

Valeur	Libellé	Enreg.	Pourcentage
6602	Activités d'auxiliaires financiers	0	
6603	Activités d'auxiliaires d'assurance	0	
6810	Location immobilière et activités sur biens propres	0	
6820	Activités des agences immobilières	0	
6901	Activités juridiques	0	
6902	Activités comptables	0	
7001	Activités des sièges sociaux	0	
7002	Conseil en gestion	0	
7101	Architecture, activités d'ingénierie	0	
7102	Activités de contrôle et analyses techniques	0	
7210	Recherche-développement en sciences physiques et naturelles	0	
7220	Recherche-développement en sciences humaines et sociales	0	
7301	Publicité	0	
7302	Études de marché et sondages	0	
7401	Activités spécialisées de design	0	
7402	Activités photographiques	0	
7403	Autres activités spécialisées, scientifiques et techniques n	0	
7500	Activités vétérinaires	0	
7701	Location de véhicules automobiles	0	
7702	Location de machines et d'équipements n.c.a	0	
7703	Location d'articles personnels et domestiques nca	0	
7704	Gestion des droits de propriété industrielle	0	
7800	Activités liées aux ressources humaines	0	
7900	Activités des agences de réservation et voyagistes	0	
8000	Enquêtes et sécurité	0	
8101	Activités combinées de soutien aux bâtiments	0	
8102	Activités de nettoyage	0	
8103	Aménagement paysager	0	
8201	Activités de bureau, routage et centres d'appels	0	
8202	Organisation de foires, salons et congrès	0	
8203	Activités de soutien aux entreprises n.c.a.	0	
8410	Activités d'administration générale, économique et sociale	0	
8420	Activités de prérogative publique	0	
8430	Activités de sécurité sociale obligatoire	0	
8510	Enseignement pré-primaire et primaire	0	
8521	Enseignement secondaire général	0	
8522	Enseignement secondaire technique ou professionnel	0	
8530	Enseignement post-secondaire, supérieur ou non	0	
8540	Autres activités d'enseignement	0	
8610	Activités hospitalières	0	
8620	Pratique médicale et/ou dentaire	0	
8631	Activités des tradipraticiens	0	
8632	Autres activités pour la santé humaine	0	
8700	Activités d'Hébergement médico-social et social	0	
8800	Action sociale sans hébergement	0	

# AP20B_08: AP20b Quelle était la branche d'activité			
Valeur	Libellé	Enreg.	Pourcentage
9000	Activités créatives, artistiques et de spectacle	0	
9100	Conservation et valorisation du patrimoine	0	
9200	Organisation de jeux de hasard et d'argent	0	
9300	Activités sportives, récréatives et de loisirs	1	2.1%
9410	Activités des organisations économiques, patronales et profe	0	
9420	Activités des syndicats des travailleurs	0	
9431	Activités des organisations religieuses	0	
9432	Activités des organisations politiques	0	
9433	Activités des autres organisations associatives	0	
9511	Réparation d'ordinateurs et d'équipements périphériques	0	
9512	Réparation d'équipements de communication	0	
9520	Réparation de biens personnels et domestiques	0	
9601	Lavage et nettoyage de textiles	0	
9602	Coiffure et soins de beauté	0	
9603	Services funéraires	0	
9604	Autres services personnels n.c.a	15	31.9%
9700	Activités des ménages en tant qu'employeurs de personnel dom	0	
9801	Activités indifférenciées des ménages en tant que producteur	0	
9802	Activités indifférenciées des ménages en tant que producteur	1	2.1%
9900	Activités des organisations extraterritoriales	0	
Sysmiss		16891	
Avertissement: Ces chiffres indiquent le nombre de cas identifiés dans le fichier de données. Ils ne peuvent pas être interprétés comme étant représentatifs de la population concernée.			
# AP20B_09: AP20b Quelle était la branche d'activité			
Information	[Type= discrète] [Format=numeric] [Gamme= 61-9900] [Manquant=*]		
Statistiques [NP/ P]	[Valide=44 -/] [Non-valide=16894 -/]		
Valeur	Libellé	Enreg.	Pourcentage
61	TÉLÉCOMMUNICATIONS	0	
111	Cultures de céréales	9	20.5%
112	Culture de tubercules et de légumes à cosse secs	5	11.4%
113	Culture de plantes oléagineuses	0	
114	Culture du coton	0	
115	Égrenage du coton	0	
116	Autres cultures n.c.a	6	13.6%
121	Culture de légumes	0	
122	Reproduction des plantes (pépinières); horticulture	0	
131	Culture du cacao	0	
132	Culture du café	0	
133	Culture du thé	0	
134	Culture de la banane	0	
135	Culture de l'ananas	0	
136	Culture d'autres fruits	0	
137	Culture de plantes à épices	0	
141	Élevage de bovins	0	
142	Élevage chevaux et autres équidés	0	

AP20B_09: AP20b Quelle était la branche d'activité

Valeur	Libellé	Enreg.	Pourcentage
143	Élevage de camélidés	1	2.3%
144	Élevage d'ovins	0	
145	Élevage de caprins	1	2.3%
146	Élevage de porcins	0	
147	Élevage de volailles	0	
148	Élevage d'animaux n.c.a.	0	
150	Culture et élevage associés	0	
160	Activités de soutien à la culture et à l'élevage	0	
170	Chasse et activités annexes	0	
211	Sylviculture	0	
212	Exploitation forestière	0	
213	Production de charbon de bois	0	
220	Cueillette	0	
230	Activités forestières de soutien	0	
301	Pêche artisanale	0	
302	Pêche industrielle	0	
303	Pisciculture, aquaculture	0	
500	Extraction de charbon et de lignite	0	
601	Extraction de pétrole brut	0	
602	Extraction de gaz naturel	0	
610	Télécommunications	0	
710	Extraction de minerais de fer	0	
721	Extraction de minerais d'uranium	0	
722	Extraction de minerais de métaux précieux	0	
723	Extraction de bauxite	0	
724	Extraction de minerais de cuivre	0	
725	Extraction de minerais de manganèse	0	
726	Extraction d'autres minerais métalliques n.c.a.	0	
810	Extraction de pierres, de sables et d'argiles	1	2.3%
821	Extraction de phosphates et sels de potassium, naturels	0	
822	Extractions de minéraux pour l'industrie chimique	0	
823	Extraction ou production de sel et de natron	0	
824	Extraction de diamants et d'autres pierres précieuses	0	
825	Autres extractions	0	
900	Activités de soutien aux industries extractives	0	
1010	Abattage, transformation et conservation des viandes	1	2.3%
1021	Congélation de poissons, crustacés et mollusques	0	
1022	Séchage, salage ou fumage du poisson	0	
1023	Autres transformations et conservations des poissons, crusta	0	
1030	Transformation et conservation des fruits et légumes	0	
1040	Fabrication de corps gras d'origine animale et végétale	0	
1050	Fabrication de produits laitiers et de glaces	0	
1061	Travail des grains	0	
1062	Fabrication de produits amylacés	0	
1071	Fabrication de pain et de pâtisseries fraîches	0	

AP20B_09: AP20b Quelle était la branche d'activité

Valeur	Libellé	Enreg.	Pourcentage
1072	Biscuiterie et pâtisserie de conservation	0	<div></div> 2.3%
1073	Fabrication de pâtes alimentaires, de couscous et de produit	0	
1080	Fabrication d'aliments pour animaux	0	
1091	Fabrication de sucre	0	
1092	Chocolaterie ; confiserie	0	
1093	Transformation du café, du thé	0	
1094	Fabrication de condiments et assaisonnements	0	
1095	Fabrication de denrées diverses n.c.a	1	
1101	Fabrication de boissons alcoolisées	0	
1102	Production d'eaux de table et de boissons non alcoolisées	0	
1200	Fabrication de produits à base de tabac	0	<div></div> 2.3%
1310	Filature, tissage et ennoblissement textile	0	
1321	Fabrication de tapis et carpettes	0	
1322	Fabrication d'étoffes à mailles et d'articles textiles non v	0	
1400	Fabrication d'articles d'habillement	0	
1511	Apprêt, tannage des cuirs et fourrures	0	
1512	Fabrication d'articles de voyage, de maroquinerie, de seller	0	
1520	Fabrication de chaussures	0	
1610	Sciage et rabotage du bois	1	
1621	Fabrication de feuilles de placage, de contreplaqués et de p	0	
1622	Fabrication d'ouvrages en bois, de menuiseries et de charp	0	
1623	Fabrication d'articles divers en bois, liège, vannerie ou s	0	
1701	Fabrication de pâte à papier, de papier et de carton	0	<div></div>
1702	Fabrication de carton ondulé et d'emballages en papier ou en	0	
1703	Fabrication d'articles en papier ou en carton	0	
1810	Imprimerie et activités connexes	0	
1820	Reproduction d'enregistrements	0	
1910	Raffinage pétrolier	0	
1920	Cokéfaction	0	
2011	Fabrication de produits azotés et d'engrais	0	
2012	Fabrication d'autres produits chimiques de base	0	
2021	Fabrication de savons, détergents et produits d'entretien	0	
2022	Fabrication de parfums et de produits de toilette	0	
2023	Fabrication de produits agrochimiques	0	
2024	Fabrication de peintures et vernis, adjuvants et encres d'im	0	
2025	Fabrication de fibres artificielles ou synthétiques	0	
2026	Fabrication d'autres produits chimiques	0	
2101	Industrie pharmaceutique	0	
2102	Fabrication de médicaments traditionnels	0	
2211	Fabrication et rechapage de pneumatiques	0	<div></div>
2212	Fabrication d'autres ouvrages en caoutchouc	0	
2220	Travail du plastique	0	
2310	Fabrication de verre et d'articles en verre	0	
2321	Fabrication de carreaux en céramique	0	
2322	Fabrication de tuiles et briques	0	

AP20B_09: AP20b Quelle était la branche d'activité

Valeur	Libellé	Enreg.	Pourcentage
2323	Fabrication d'autres produits céramiques	0	2.3%
2331	Fabrication de ciment, chaux et plâtre	0	
2332	Fabrication de matériaux et d'ouvrages en ciment, en béton o	0	
2333	Fabrication de produits minéraux non métalliques n.c.a.	0	
2410	Sidérurgie et première transformation de l'acier	0	
2420	Métallurgie et première transformation des métaux non ferreux	0	
2430	Fonderie	1	
2510	Fabrication de structures métalliques, citernes et ouvrages	0	
2520	Fabrication d'autres ouvrages en métaux	0	
2611	Fabrication de composants, cartes électroniques et supports	0	
2612	Fabrication d'ordinateurs et d'équipements périphériques	0	2.3%
2621	Fabrication d'équipements de communication	0	
2622	Fabrication de produits électroniques grand public	0	
2630	Fabrication d'équipements d'imagerie médicale, de précision,	0	
2710	Fabrication de machines et matériels électrotechniques	0	
2720	Fabrication d'appareils domestiques	0	
2810	Fabrication de machines d'usage général	0	
2820	Fabrication de machines d'usage spécifique	0	
2900	Construction de véhicules automobiles	0	
3011	Construction navale	0	
3012	Construction aéronautique	0	2.3%
3013	Construction de matériels ferroviaires roulants	0	
3014	Construction de véhicules militaires de combat	0	
3020	Fabrication d'autres équipements de transport	0	
3110	Fabrication de matelas et sommiers	0	
3120	Fabrication de meubles divers	0	
3210	Fabrication d'articles de bijouterie	0	
3220	Fabrication d'instruments de musique	0	
3230	Activités manufacturières n.c.a.	0	
3310	Réparation de machines et d'équipements professionnels	0	
3320	Installation de machines et d'équipements professionnels	0	2.3%
3510	Production, transport et distribution d'électricité	0	
3520	Production et distribution de combustibles gazeux et de glace	0	
3600	Captage, traitement et distribution d'eau	0	
3700	Collecte et traitement des eaux usées	0	
3801	Collecte, traitement et élimination des déchets	0	
3802	Récupération des déchets	0	
3900	Dépollution et autres activités de gestion des déchets	0	
4111	Promotion immobilière	0	
4120	Construction de bâtiments complets	0	
4200	Génie civil	1	
4301	Démolition et préparation des sites	0	2.3%
4302	Travaux d'installation	0	
4303	Travaux de finition	0	
4304	Autres travaux spécialisés de construction	0	

AP20B_09: AP20b Quelle était la branche d'activité

Valeur	Libellé	Enreg.	Pourcentage
4510	Commerce de véhicules automobiles	0	
4520	Entretien et réparation de véhicules automobiles	0	
4530	Commerce de pièces détachées et d'accessoires automobiles	0	
4540	Commerce et réparation de motocycles	0	
4610	Activités des Intermédiaires du commerce de gros	0	
4621	Commerce de gros de produits agricoles bruts et d'aliments p	0	
4622	Commerce de gros d'animaux vivants, de peaux et cuirs	2	4.5%
4623	Commerce de gros de produits alimentaires, boissons et tabac	0	
4631	Commerce de gros de textiles, habillement et chaussures	0	
4632	Commerce de gros de produits pharmaceutiques et médicaux	0	
4633	Commerce de gros de biens de consommation non alimentaires n	0	
4641	Commerce de gros de carburants et combustibles	0	
4642	Commerce de gros de bois	1	2.3%
4643	Commerce de gros d'autres matériaux de construction, quincai	0	
4644	Commerce de gros de produits intermédiaires non agricoles di	0	
4651	Commerce de gros d'équipements pour l'informatique et la co	0	
4652	Commerce de gros d'autres équipements industriels et fournit	0	
4660	Commerce de gros non spécialisé	0	
4710	Commerce de détail en magasin non spécialisé	0	
4721	Commerce de détail en magasin spécialisé de produits alimen	0	
4722	Commerce de détail en magasin spécialisé de produits pharmac	0	
4723	Commerce de détail en magasin spécialisé de textiles, habill	0	
4724	Commerce de détail en magasin spécialisé d'articles et appar	0	
4725	Commerce de détail en magasin spécialisé de quincaillerie, p	0	
4726	Commerce de détail en magasin spécialisé de livres, journaux	0	
4727	Commerce de détail en magasin spécialisé d'équipements infor	0	
4728	Commerce de détail en magasin spécialisé de carburants auto	0	
4729	Commerce de détail en magasin spécialisé d'autres produits n	0	
4731	Commerce de détail sur éventaires et marchés de viandes et p	0	
4732	Commerce de détail sur éventaires et marchés de fruits et lé	0	
4733	Commerce de détail sur éventaires et marchés de céréales, tu	0	
4734	Commerce de détail sur éventaires et marchés de textiles, ha	0	
4735	Commerce de détail sur éventaires et marchés d'articles non	0	
4736	Autres commerces de détail hors magasin	1	2.3%
4910	Transports ferroviaires	0	
4921	Transports routiers de passagers	0	
4922	Transports routiers de marchandises	1	2.3%
4930	Transports par conduites	0	
5010	Transports maritimes et côtiers	0	
5020	Transports fluviaux	0	
5101	Transports aériens de passagers	0	
5102	Transports aériens de fret et lancements spatiaux	0	
5210	Entreposage	0	
5221	Manutention	0	
5222	Exploitation d'infrastructures de transport	0	

AP20B_09: AP20b Quelle était la branche d'activité

Valeur	Libellé	Enreg.	Pourcentage
5223	Organisation du transport de fret	0	
5301	Activités de service postal universel	0	
5302	Autres activités de courrier et de distribution	0	
5500	Hébergement	0	
5610	Restauration	1	2.3%
5620	Activités de débits de boissons	0	
5810	Édition de livres et périodiques	0	
5820	Édition de logiciels	0	
5910	Production vidéo : cinéma et télévision	0	
5920	Production audio et édition musicale	1	2.3%
6001	Édition et diffusion de programmes radio	0	
6002	Programmation télévisuelle; télédiffusion	0	
6100	Télécommunications	0	
6201	Programmation informatique	0	
6202	Conseil et autres activités informatiques	0	
6301	Traitement de données, hébergement et activités connexes ; p	0	
6302	Autres activités liées à l'information	0	
6411	Activités de banque centrale	0	
6412	Autres intermédiations monétaires	0	
6420	Fonds de placements, holdings et activités financières simil	0	
6431	Activités de micro finance	0	
6432	Autres activités de crédits et autres intermédiations non mo	0	
6501	Assurance-vie et caisses de retraite	0	
6502	Assurance-dommages et réassurance	0	
6601	Gestion fonds pour tiers	0	
6602	Activités d'auxiliaires financiers	0	
6603	Activités d'auxiliaires d'assurance	0	
6810	Location immobilière et activités sur biens propres	0	
6820	Activités des agences immobilières	0	
6901	Activités juridiques	0	
6902	Activités comptables	0	
7001	Activités des sièges sociaux	0	
7002	Conseil en gestion	0	
7101	Architecture, activités d'ingénierie	0	
7102	Activités de contrôle et analyses techniques	0	
7210	Recherche-développement en sciences physiques et naturelles	0	
7220	Recherche-développement en sciences humaines et sociales	0	
7301	Publicité	0	
7302	Études de marché et sondages	0	
7401	Activités spécialisées de design	0	
7402	Activités photographiques	0	
7403	Autres activités spécialisées, scientifiques et techniques n	0	
7500	Activités vétérinaires	0	
7701	Location de véhicules automobiles	0	
7702	Location de machines et d'équipements n.c.a	0	

AP20B_09: AP20b Quelle était la branche d'activité

Valeur	Libellé	Enreg.	Pourcentage
7703	Location d'articles personnels et domestiques nca	0	
7704	Gestion des droits de propriété industrielle	0	
7800	Activités liées aux ressources humaines	0	
7900	Activités des agences de réservation et voyagistes	0	
8000	Enquêtes et sécurité	0	
8101	Activités combinées de soutien aux bâtiments	0	
8102	Activités de nettoyage	0	
8103	Aménagement paysager	0	
8201	Activités de bureau, routage et centres d'appels	0	
8202	Organisation de foires, salons et congrès	0	
8203	Activités de soutien aux entreprises n.c.a.	0	
8410	Activités d'administration générale, économique et sociale	0	
8420	Activités de prérogative publique	0	
8430	Activités de sécurité sociale obligatoire	0	
8510	Enseignement pré-primaire et primaire	0	
8521	Enseignement secondaire général	0	
8522	Enseignement secondaire technique ou professionnel	0	
8530	Enseignement post-secondaire, supérieur ou non	0	
8540	Autres activités d'enseignement	0	
8610	Activités hospitalières	0	
8620	Pratique médicale et/ou dentaire	0	
8631	Activités des tradipraticiens	0	
8632	Autres activités pour la santé humaine	0	
8700	Activités d'Hébergement médico-social et social	0	
8800	Action sociale sans hébergement	0	
9000	Activités créatives, artistiques et de spectacle	0	
9100	Conservation et valorisation du patrimoine	0	
9200	Organisation de jeux de hasard et d'argent	0	
9300	Activités sportives, récréatives et de loisirs	0	
9410	Activités des organisations économiques, patronales et profe	0	
9420	Activités des syndicats des travailleurs	0	
9431	Activités des organisations religieuses	0	
9432	Activités des organisations politiques	0	
9433	Activités des autres organisations associatives	0	
9511	Réparation d'ordinateurs et d'équipements périphériques	0	
9512	Réparation d'équipements de communication	0	
9520	Réparation de biens personnels et domestiques	0	
9601	Lavage et nettoyage de textiles	0	
9602	Coiffure et soins de beauté	0	
9603	Services funéraires	0	
9604	Autres services personnels n.c.a	8	18.2%
9700	Activités des ménages en tant qu'employeurs de personnel dom	0	
9801	Activités indifférenciées des ménages en tant que producteur	0	
9802	Activités indifférenciées des ménages en tant que producteur	1	2.3%
9900	Activités des organisations extraterritoriales	0	

# AP20B_09: AP20b Quelle était la branche d'activité			
Valeur	Libellé	Enreg.	Pourcentage
Sysmiss		16894	
Avertissement: Ces chiffres indiquent le nombre de cas identifiés dans le fichier de données. Ils ne peuvent pas être interprétés comme étant représentatifs de la population concernée.			
# AP20B_10: AP20b Quelle était la branche d'activité			
Information	[Type= discrète] [Format=numeric] [Gamme= 61-9900] [Manquant=*]		
Statistiques [NP/ P]	[Valide=25 /-] [Non-valide=16913 /-]		
Valeur	Libellé	Enreg.	Pourcentage
61	TÉLÉCOMMUNICATIONS	0	
111	Cultures de céréales	9	36.0%
112	Culture de tubercules et de légumes à cosse secs	1	4.0%
113	Culture de plantes oléagineuses	0	
114	Culture du coton	0	
115	Égrenage du coton	0	
116	Autres cultures n.c.a	7	28.0%
121	Culture de légumes	0	
122	Reproduction des plantes (pépinières); horticulture	0	
131	Culture du cacao	0	
132	Culture du café	0	
133	Culture du thé	0	
134	Culture de la banane	0	
135	Culture de l'ananas	0	
136	Culture d'autres fruits	0	
137	Culture de plantes à épices	0	
141	Élevage de bovins	0	
142	Élevage chevaux et autres équidés	0	
143	Élevage de camélidés	0	
144	Élevage d'ovins	0	
145	Élevage de caprins	1	4.0%
146	Élevage de porcins	0	
147	Élevage de volailles	0	
148	Élevage d'animaux n.c.a.	0	
150	Culture et élevage associés	0	
160	Activités de soutien à la culture et à l'élevage	0	
170	Chasse et activités annexes	0	
211	Sylviculture	0	
212	Exploitation forestière	1	4.0%
213	Production de charbon de bois	0	
220	Cueillette	0	
230	Activités forestières de soutien	0	
301	Pêche artisanale	0	
302	Pêche industrielle	0	
303	Pisciculture, aquaculture	0	
500	Extraction de charbon et de lignite	0	
601	Extraction de pétrole brut	0	
602	Extraction de gaz naturel	0	

AP20B_10: AP20b Quelle était la branche d'activité

Valeur	Libellé	Enreg.	Pourcentage
610	Télécommunications	0	4.0%
710	Extraction de minerais de fer	0	
721	Extraction de minerais d'uranium	0	
722	Extraction de minerais de métaux précieux	0	
723	Extraction de bauxite	0	
724	Extraction de minerais de cuivre	0	
725	Extraction de minerais de manganèse	0	
726	Extraction d'autres minerais métalliques n.c.a.	0	
810	Extraction de pierres, de sables et d'argiles	1	
821	Extraction de phosphates et sels de potassium, naturels	0	
822	Extractions de minéraux pour l'industrie chimique	0	
823	Extraction ou production de sel et de natron	0	
824	Extraction de diamants et d'autres pierres précieuses	0	
825	Autres extractions	0	
900	Activités de soutien aux industries extractives	0	
1010	Abattage, transformation et conservation des viandes	0	
1021	Congélation de poissons, crustacés et mollusques	0	
1022	Séchage, salage ou fumage du poisson	0	
1023	Autres transformations et conservations des poissons, crusta	0	
1030	Transformation et conservation des fruits et légumes	0	
1040	Fabrication de corps gras d'origine animale et végétale	0	
1050	Fabrication de produits laitiers et de glaces	0	
1061	Travail des grains	0	
1062	Fabrication de produits amylacés	0	
1071	Fabrication de pain et de pâtisseries fraîches	0	
1072	Biscuiterie et pâtisserie de conservation	0	
1073	Fabrication de pâtes alimentaires, de couscous et de produit	0	
1080	Fabrication d'aliments pour animaux	0	
1091	Fabrication de sucre	0	
1092	Chocolaterie ; confiserie	0	
1093	Transformation du café, du thé	0	
1094	Fabrication de condiments et assaisonnements	0	
1095	Fabrication de denrées diverses n.c.a	0	
1101	Fabrication de boissons alcoolisées	0	
1102	Production d'eaux de table et de boissons non alcoolisées	0	
1200	Fabrication de produits à base de tabac	0	
1310	Filature, tissage et ennoblissement textile	0	
1321	Fabrication de tapis et carpettes	0	
1322	Fabrication d'étoffes à mailles et d'articles textiles non v	0	
1400	Fabrication d'articles d'habillement	0	
1511	Apprêt, tannage des cuirs et fourrures	0	
1512	Fabrication d'articles de voyage, de maroquinerie, de seller	0	
1520	Fabrication de chaussures	0	
1610	Sciage et rabotage du bois	0	
1621	Fabrication de feuilles de placage, de contreplaqués et de p	0	

AP20B_10: AP20b Quelle était la branche d'activité

Valeur	Libellé	Enreg.	Pourcentage
1622	Fabrication d'ouvrages en bois, de menuiseries et de charp	0	
1623	Fabrication d'articles divers en bois, liège, vannerie ou s	0	
1701	Fabrication de pâte à papier, de papier et de carton	0	
1702	Fabrication de carton ondulé et d'emballages en papier ou en	0	
1703	Fabrication d'articles en papier ou en carton	0	
1810	Imprimerie et activités connexes	0	
1820	Reproduction d'enregistrements	0	
1910	Raffinage pétrolier	0	
1920	Cokéfaction	0	
2011	Fabrication de produits azotés et d'engrais	0	
2012	Fabrication d'autres produits chimiques de base	0	
2021	Fabrication de savons, détergents et produits d'entretien	0	
2022	Fabrication de parfums et de produits de toilette	0	
2023	Fabrication de produits agrochimiques	0	
2024	Fabrication de peintures et vernis, adjuvants et encres d'im	0	
2025	Fabrication de fibres artificielles ou synthétiques	0	
2026	Fabrication d'autres produits chimiques	0	
2101	Industrie pharmaceutique	0	
2102	Fabrication de médicaments traditionnels	0	
2211	Fabrication et rechapage de pneumatiques	0	
2212	Fabrication d'autres ouvrages en caoutchouc	0	
2220	Travail du plastique	0	
2310	Fabrication de verre et d'articles en verre	0	
2321	Fabrication de carreaux en céramique	0	
2322	Fabrication de tuiles et briques	0	
2323	Fabrication d'autres produits céramiques	0	
2331	Fabrication de ciment, chaux et plâtre	0	
2332	Fabrication de matériaux et d'ouvrages en ciment, en béton o	0	
2333	Fabrication de produits minéraux non métalliques n.c.a.	0	
2410	Sidérurgie et première transformation de l'acier	0	
2420	Métallurgie et première transformation des métaux non ferreux	0	
2430	Fonderie	0	
2510	Fabrication de structures métalliques, citernes et ouvrages	0	
2520	Fabrication d'autres ouvrages en métaux	0	
2611	Fabrication de composants, cartes électroniques et supports	0	
2612	Fabrication d'ordinateurs et d'équipements périphériques	0	
2621	Fabrication d'équipements de communication	0	
2622	Fabrication de produits électroniques grand public	0	
2630	Fabrication d'équipements d'imagerie médicale, de précision,	0	
2710	Fabrication de machines et matériels électrotechniques	0	
2720	Fabrication d'appareils domestiques	0	
2810	Fabrication de machines d'usage général	0	
2820	Fabrication de machines d'usage spécifique	0	
2900	Construction de véhicules automobiles	0	
3011	Construction navale	0	

AP20B_10: AP20b Quelle était la branche d'activité

Valeur	Libellé	Enreg.	Pourcentage
3012	Construction aéronautique	0	
3013	Construction de matériels ferroviaires roulants	0	
3014	Construction de véhicules militaires de combat	0	
3020	Fabrication d'autres équipements de transport	0	
3110	Fabrication de matelas et sommiers	0	
3120	Fabrication de meubles divers	0	
3210	Fabrication d'articles de bijouterie	0	
3220	Fabrication d'instruments de musique	0	
3230	Activités manufacturières n.c.a.	0	
3310	Réparation de machines et d'équipements professionnels	0	
3320	Installation de machines et d'équipements professionnels	0	
3510	Production, transport et distribution d'électricité	0	
3520	Production et distribution de combustibles gazeux et de glac	0	
3600	Captage, traitement et distribution d'eau	0	
3700	Collecte et traitement des eaux usées	0	
3801	Collecte, traitement et élimination des déchets	0	
3802	Récupération des déchets	0	
3900	Dépollution et autres activités de gestion des déchets	0	
4111	Promotion immobilière	0	
4120	Construction de bâtiments complets	0	
4200	Génie civil	1	4.0%
4301	Démolition et préparation des sites	0	
4302	Travaux d'installation	0	
4303	Travaux de finition	0	
4304	Autres travaux spécialisés de construction	0	
4510	Commerce de véhicules automobiles	0	
4520	Entretien et réparation de véhicules automobiles	0	
4530	Commerce de pièces détachées et d'accessoires automobiles	0	
4540	Commerce et réparation de motocycles	0	
4610	Activités des Intermédiaires du commerce de gros	0	
4621	Commerce de gros de produits agricoles bruts et d'aliments p	0	
4622	Commerce de gros d'animaux vivants, de peaux et cuirs	1	4.0%
4623	Commerce de gros de produits alimentaires, boissons et tabac	0	
4631	Commerce de gros de textiles, habillement et chaussures	0	
4632	Commerce de gros de produits pharmaceutiques et médicaux	0	
4633	Commerce de gros de biens de consommation non alimentaires n	0	
4641	Commerce de gros de carburants et combustibles	0	
4642	Commerce de gros de bois	1	4.0%
4643	Commerce de gros d'autres matériaux de construction, quincai	0	
4644	Commerce de gros de produits intermédiaires non agricoles di	0	
4651	Commerce de gros d'équipements pour l'informatique et la co	0	
4652	Commerce de gros d'autres équipements industriels et fournit	0	
4660	Commerce de gros non spécialisé	0	
4710	Commerce de détail en magasin non spécialisé	0	
4721	Commerce de détail en magasin spécialisé de produits alimen	0	

AP20B_10: AP20b Quelle était la branche d'activité

Valeur	Libellé	Enreg.	Pourcentage
4722	Commerce de détail en magasin spécialisé de produits pharmac	0	
4723	Commerce de détail en magasin spécialisé de textiles, habill	0	
4724	Commerce de détail en magasin spécialisé d'articles et appar	0	
4725	Commerce de détail en magasin spécialisé de quincaillerie, p	0	
4726	Commerce de détail en magasin spécialisé de livres, journaux	0	
4727	Commerce de détail en magasin spécialisé d'équipements infor	0	
4728	Commerce de détail en magasin spécialisé de carburants auto	0	
4729	Commerce de détail en magasin spécialisé d'autres produits n	0	
4731	Commerce de détail sur éventaires et marchés de viandes et p	0	
4732	Commerce de détail sur éventaires et marchés de fruits et lé	0	
4733	Commerce de détail sur éventaires et marchés de céréales, tu	0	
4734	Commerce de détail sur éventaires et marchés de textiles, ha	0	
4735	Commerce de détail sur éventaires et marchés d'articles non	0	
4736	Autres commerces de détail hors magasin	0	
4910	Transports ferroviaires	0	
4921	Transports routiers de passagers	0	
4922	Transports routiers de marchandises	0	
4930	Transports par conduites	0	
5010	Transports maritimes et côtiers	0	
5020	Transports fluviaux	0	
5101	Transports aériens de passagers	0	
5102	Transports aériens de fret et lancements spatiaux	0	
5210	Entreposage	0	
5221	Manutention	0	
5222	Exploitation d'infrastructures de transport	0	
5223	Organisation du transport de fret	0	
5301	Activités de service postal universel	0	
5302	Autres activités de courrier et de distribution	0	
5500	Hébergement	0	
5610	Restauration	0	
5620	Activités de débits de boissons	0	
5810	Édition de livres et périodiques	0	
5820	Édition de logiciels	0	
5910	Production vidéo : cinéma et télévision	0	
5920	Production audio et édition musicale	0	
6001	Édition et diffusion de programmes radio	0	
6002	Programmation télévisuelle; télédiffusion	0	
6100	Télécommunications	0	
6201	Programmation informatique	0	
6202	Conseil et autres activités informatiques	0	
6301	Traitement de données, hébergement et activités connexes ; p	0	
6302	Autres activités liées à l'information	0	
6411	Activités de banque centrale	0	
6412	Autres intermédiations monétaires	0	
6420	Fonds de placements, holdings et activités financières simil	0	

AP20B_10: AP20b Quelle était la branche d'activité

Valeur	Libellé	Enreg.	Pourcentage
6431	Activités de micro finance	0	
6432	Autres activités de crédits et autres intermédiations non mo	0	
6501	Assurance-vie et caisses de retraite	0	
6502	Assurance-dommages et réassurance	0	
6601	Gestion fonds pour tiers	0	
6602	Activités d'auxiliaires financiers	0	
6603	Activités d'auxiliaires d'assurance	0	
6810	Location immobilière et activités sur biens propres	0	
6820	Activités des agences immobilières	0	
6901	Activités juridiques	0	
6902	Activités comptables	0	
7001	Activités des sièges sociaux	0	
7002	Conseil en gestion	0	
7101	Architecture, activités d'ingénierie	0	
7102	Activités de contrôle et analyses techniques	0	
7210	Recherche-développement en sciences physiques et naturelles	0	
7220	Recherche-développement en sciences humaines et sociales	0	
7301	Publicité	0	
7302	Études de marché et sondages	0	
7401	Activités spécialisées de design	0	
7402	Activités photographiques	0	
7403	Autres activités spécialisées, scientifiques et techniques n	0	
7500	Activités vétérinaires	0	
7701	Location de véhicules automobiles	0	
7702	Location de machines et d'équipements n.c.a	0	
7703	Location d'articles personnels et domestiques nca	0	
7704	Gestion des droits de propriété industrielle	0	
7800	Activités liées aux ressources humaines	0	
7900	Activités des agences de réservation et voyagistes	0	
8000	Enquêtes et sécurité	0	
8101	Activités combinées de soutien aux bâtiments	0	
8102	Activités de nettoyage	0	
8103	Aménagement paysager	0	
8201	Activités de bureau, routage et centres d'appels	0	
8202	Organisation de foires, salons et congrès	0	
8203	Activités de soutien aux entreprises n.c.a.	0	
8410	Activités d'administration générale, économique et sociale	0	
8420	Activités de prérogative publique	0	
8430	Activités de sécurité sociale obligatoire	0	
8510	Enseignement pré-primaire et primaire	0	
8521	Enseignement secondaire général	0	
8522	Enseignement secondaire technique ou professionnel	0	
8530	Enseignement post-secondaire, supérieur ou non	0	
8540	Autres activités d'enseignement	0	
8610	Activités hospitalières	0	

AP20B_10: AP20b Quelle était la branche d'activité

Valeur	Libellé	Enreg.	Pourcentage
8620	Pratique médicale et/ou dentaire	0	
8631	Activités des tradipraticiens	0	
8632	Autres activités pour la santé humaine	0	
8700	Activités d'Hébergement médico-social et social	0	
8800	Action sociale sans hébergement	0	
9000	Activités créatives, artistiques et de spectacle	0	
9100	Conservation et valorisation du patrimoine	0	
9200	Organisation de jeux de hasard et d'argent	0	
9300	Activités sportives, récréatives et de loisirs	0	
9410	Activités des organisations économiques, patronales et profe	0	
9420	Activités des syndicats des travailleurs	0	
9431	Activités des organisations religieuses	0	
9432	Activités des organisations politiques	0	
9433	Activités des autres organisations associatives	0	
9511	Réparation d'ordinateurs et d'équipements périphériques	0	
9512	Réparation d'équipements de communication	0	
9520	Réparation de biens personnels et domestiques	0	
9601	Lavage et nettoyage de textiles	0	
9602	Coiffure et soins de beauté	0	
9603	Services funéraires	0	
9604	Autres services personnels n.c.a	1	4.0%
9700	Activités des ménages en tant qu'employeurs de personnel dom	0	
9801	Activités indifférenciées des ménages en tant que producteur	0	
9802	Activités indifférenciées des ménages en tant que producteur	1	4.0%
9900	Activités des organisations extraterritoriales	0	
Sysmiss		16913	

Avertissement: Ces chiffres indiquent le nombre de cas identifiés dans le fichier de données. Ils ne peuvent pas être interprétés comme étant représentatifs de la population concernée.

AP20B_11: AP20b Quelle était la branche d'activité

Information		[Type= discrète] [Format=numeric] [Gamme= 61-9900] [Manquant=*]	
Statistiques [NP/ P]		[Valide=30 /-] [Non-valide=16908 /-]	
Valeur	Libellé	Enreg.	Pourcentage
61	TÉLÉCOMMUNICATIONS	0	
111	Cultures de céréales	14	<div></div> 46.7%
112	Culture de tubercules et de légumes à cosse secs	1	<div></div> 3.3%
113	Culture de plantes oléagineuses	0	
114	Culture du coton	0	
115	Égrenage du coton	0	
116	Autres cultures n.c.a	8	<div></div> 26.7%
121	Culture de légumes	0	
122	Reproduction des plantes (pépinières); horticulture	0	
131	Culture du cacao	0	
132	Culture du café	0	
133	Culture du thé	0	
134	Culture de la banane	0	

AP20B_11: AP20b Quelle était la branche d'activité

Valeur	Libellé	Enreg.	Pourcentage
135	Culture de l'ananas	0	
136	Culture d'autres fruits	0	
137	Culture de plantes à épices	0	
141	Élevage de bovins	0	
142	Élevage chevaux et autres équidés	0	
143	Élevage de camélidés	0	
144	Élevage d'ovins	0	
145	Élevage de caprins	0	
146	Élevage de porcins	0	
147	Élevage de volailles	0	
148	Élevage d'animaux n.c.a.	0	
150	Culture et élevage associés	0	
160	Activités de soutien à la culture et à l'élevage	0	
170	Chasse et activités annexes	0	
211	Sylviculture	0	
212	Exploitation forestière	0	
213	Production de charbon de bois	0	
220	Cueillette	0	
230	Activités forestières de soutien	0	
301	Pêche artisanale	0	
302	Pêche industrielle	0	
303	Pisciculture, aquaculture	0	
500	Extraction de charbon et de lignite	0	
601	Extraction de pétrole brut	0	
602	Extraction de gaz naturel	0	
610	Télécommunications	0	
710	Extraction de minerais de fer	0	
721	Extraction de minerais d'uranium	0	
722	Extraction de minerais de métaux précieux	0	
723	Extraction de bauxite	0	
724	Extraction de minerais de cuivre	0	
725	Extraction de minerais de manganèse	0	
726	Extraction d'autres minerais métalliques n.c.a.	0	
810	Extraction de pierres, de sables et d'argiles	1	3.3%
821	Extraction de phosphates et sels de potassium, naturels	0	
822	Extractions de minéraux pour l'industrie chimique	0	
823	Extraction ou production de sel et de natron	0	
824	Extraction de diamants et d'autres pierres précieuses	0	
825	Autres extractions	0	
900	Activités de soutien aux industries extractives	0	
1010	Abattage, transformation et conservation des viandes	0	
1021	Congélation de poissons, crustacés et mollusques	0	
1022	Séchage, salage ou fumage du poisson	0	
1023	Autres transformations et conservations des poissons, crusta	0	
1030	Transformation et conservation des fruits et légumes	0	

AP20B_11: AP20b Quelle était la branche d'activité

Valeur	Libellé	Enreg.	Pourcentage
1040	Fabrication de corps gras d'origine animale et végétale	0	
1050	Fabrication de produits laitiers et de glaces	0	
1061	Travail des grains	0	
1062	Fabrication de produits amylacés	0	
1071	Fabrication de pain et de pâtisseries fraîches	0	
1072	Biscuiterie et pâtisserie de conservation	0	
1073	Fabrication de pâtes alimentaires, de couscous et de produit	0	
1080	Fabrication d'aliments pour animaux	0	
1091	Fabrication de sucre	0	
1092	Chocolaterie ; confiserie	0	
1093	Transformation du café, du thé	0	
1094	Fabrication de condiments et assaisonnements	0	
1095	Fabrication de denrées diverses n.c.a	0	
1101	Fabrication de boissons alcoolisées	0	
1102	Production d'eaux de table et de boissons non alcoolisées	0	
1200	Fabrication de produits à base de tabac	0	
1310	Filature, tissage et ennoblissement textile	0	
1321	Fabrication de tapis et carpettes	0	
1322	Fabrication d'étoffes à mailles et d'articles textiles non v	0	
1400	Fabrication d'articles d'habillement	0	
1511	Apprêt, tannage des cuirs et fourrures	0	
1512	Fabrication d'articles de voyage, de maroquinerie, de seller	0	
1520	Fabrication de chaussures	0	
1610	Sciage et rabotage du bois	0	
1621	Fabrication de feuilles de placage, de contreplaqués et de p	0	
1622	Fabrication d'ouvrages en bois, de menuiseries et de charp	0	
1623	Fabrication d'articles divers en bois, liège, vannerie ou s	0	
1701	Fabrication de pâte à papier, de papier et de carton	0	
1702	Fabrication de carton ondulé et d'emballages en papier ou en	0	
1703	Fabrication d'articles en papier ou en carton	0	
1810	Imprimerie et activités connexes	0	
1820	Reproduction d'enregistrements	0	
1910	Raffinage pétrolier	0	
1920	Cokéfaction	0	
2011	Fabrication de produits azotés et d'engrais	0	
2012	Fabrication d'autres produits chimiques de base	0	
2021	Fabrication de savons, détergents et produits d'entretien	0	
2022	Fabrication de parfums et de produits de toilette	0	
2023	Fabrication de produits agrochimiques	0	
2024	Fabrication de peintures et vernis, adjuvants et encres d'im	0	
2025	Fabrication de fibres artificielles ou synthétiques	0	
2026	Fabrication d'autres produits chimiques	0	
2101	Industrie pharmaceutique	0	
2102	Fabrication de médicaments traditionnels	0	
2211	Fabrication et rechapage de pneumatiques	0	

AP20B_11: AP20b Quelle était la branche d'activité

Valeur	Libellé	Enreg.	Pourcentage
2212	Fabrication d'autres ouvrages en caoutchouc	0	
2220	Travail du plastique	0	
2310	Fabrication de verre et d'articles en verre	0	
2321	Fabrication de carreaux en céramique	0	
2322	Fabrication de tuiles et briques	0	
2323	Fabrication d'autres produits céramiques	0	
2331	Fabrication de ciment, chaux et plâtre	0	
2332	Fabrication de matériaux et d'ouvrages en ciment, en béton o	0	
2333	Fabrication de produits minéraux non métalliques n.c.a.	0	
2410	Sidérurgie et première transformation de l'acier	0	
2420	Métallurgie et première transformation des métaux non ferreu	0	
2430	Fonderie	0	
2510	Fabrication de structures métalliques, citernes et ouvrages	0	
2520	Fabrication d'autres ouvrages en métaux	0	
2611	Fabrication de composants, cartes électroniques et supports	0	
2612	Fabrication d'ordinateurs et d'équipements périphériques	0	
2621	Fabrication d'équipements de communication	0	
2622	Fabrication de produits électroniques grand public	0	
2630	Fabrication d'équipements d'imagerie médicale, de précision,	0	
2710	Fabrication de machines et matériels électrotechniques	0	
2720	Fabrication d'appareils domestiques	0	
2810	Fabrication de machines d'usage général	0	
2820	Fabrication de machines d'usage spécifique	0	
2900	Construction de véhicules automobiles	0	
3011	Construction navale	0	
3012	Construction aéronautique	0	
3013	Construction de matériels ferroviaires roulants	0	
3014	Construction de véhicules militaires de combat	0	
3020	Fabrication d'autres équipements de transport	0	
3110	Fabrication de matelas et sommiers	0	
3120	Fabrication de meubles divers	0	
3210	Fabrication d'articles de bijouterie	0	
3220	Fabrication d'instruments de musique	0	
3230	Activités manufacturières n.c.a.	0	
3310	Réparation de machines et d'équipements professionnels	0	
3320	Installation de machines et d'équipements professionnels	0	
3510	Production, transport et distribution d'électricité	0	
3520	Production et distribution de combustibles gazeux et de glac	0	
3600	Captage, traitement et distribution d'eau	0	
3700	Collecte et traitement des eaux usées	0	
3801	Collecte, traitement et élimination des déchets	0	
3802	Récupération des déchets	0	
3900	Dépollution et autres activités de gestion des déchets	0	
4111	Promotion immobilière	0	
4120	Construction de bâtiments complets	1	3.3%

AP20B_11: AP20b Quelle était la branche d'activité

Valeur	Libellé	Enreg.	Pourcentage
4200	Génie civil	1	3.3%
4301	Démolition et préparation des sites	0	
4302	Travaux d'installation	0	
4303	Travaux de finition	0	
4304	Autres travaux spécialisés de construction	0	
4510	Commerce de véhicules automobiles	0	
4520	Entretien et réparation de véhicules automobiles	0	
4530	Commerce de pièces détachées et d'accessoires automobiles	0	
4540	Commerce et réparation de motocycles	0	
4610	Activités des Intermédiaires du commerce de gros	0	
4621	Commerce de gros de produits agricoles bruts et d'aliments p	0	
4622	Commerce de gros d'animaux vivants, de peaux et cuirs	1	3.3%
4623	Commerce de gros de produits alimentaires, boissons et tabac	0	
4631	Commerce de gros de textiles, habillement et chaussures	0	
4632	Commerce de gros de produits pharmaceutiques et médicaux	0	
4633	Commerce de gros de biens de consommation non alimentaires n	0	
4641	Commerce de gros de carburants et combustibles	1	3.3%
4642	Commerce de gros de bois	1	3.3%
4643	Commerce de gros d'autres matériaux de construction, quincai	0	
4644	Commerce de gros de produits intermédiaires non agricoles di	0	
4651	Commerce de gros d'équipements pour l'informatique et la co	0	
4652	Commerce de gros d'autres équipements industriels et fournit	0	
4660	Commerce de gros non spécialisé	0	
4710	Commerce de détail en magasin non spécialisé	0	
4721	Commerce de détail en magasin spécialisé de produits alimen	0	
4722	Commerce de détail en magasin spécialisé de produits pharmac	0	
4723	Commerce de détail en magasin spécialisé de textiles, habill	0	
4724	Commerce de détail en magasin spécialisé d'articles et appar	0	
4725	Commerce de détail en magasin spécialisé de quincaillerie, p	0	
4726	Commerce de détail en magasin spécialisé de livres, journaux	0	
4727	Commerce de détail en magasin spécialisé d'équipements infor	0	
4728	Commerce de détail en magasin spécialisé de carburants auto	0	
4729	Commerce de détail en magasin spécialisé d'autres produits n	0	
4731	Commerce de détail sur éventaires et marchés de viandes et p	0	
4732	Commerce de détail sur éventaires et marchés de fruits et lé	0	
4733	Commerce de détail sur éventaires et marchés de céréales, tu	0	
4734	Commerce de détail sur éventaires et marchés de textiles, ha	0	
4735	Commerce de détail sur éventaires et marchés d'articles non	0	
4736	Autres commerces de détail hors magasin	0	
4910	Transports ferroviaires	0	
4921	Transports routiers de passagers	0	
4922	Transports routiers de marchandises	0	
4930	Transports par conduites	0	
5010	Transports maritimes et côtiers	0	
5020	Transports fluviaux	0	

AP20B_11: AP20b Quelle était la branche d'activité

Valeur	Libellé	Enreg.	Pourcentage
5101	Transports aériens de passagers	0	
5102	Transports aériens de fret et lancements spatiaux	0	
5210	Entreposage	0	
5221	Manutention	0	
5222	Exploitation d'infrastructures de transport	0	
5223	Organisation du transport de fret	0	
5301	Activités de service postal universel	0	
5302	Autres activités de courrier et de distribution	0	
5500	Hébergement	0	
5610	Restauration	0	
5620	Activités de débits de boissons	0	
5810	Édition de livres et périodiques	0	
5820	Édition de logiciels	0	
5910	Production vidéo : cinéma et télévision	0	
5920	Production audio et édition musicale	0	
6001	Édition et diffusion de programmes radio	0	
6002	Programmation télévisuelle; télédiffusion	0	
6100	Télécommunications	0	
6201	Programmation informatique	0	
6202	Conseil et autres activités informatiques	0	
6301	Traitement de données, hébergement et activités connexes ; p	0	
6302	Autres activités liées à l'information	0	
6411	Activités de banque centrale	0	
6412	Autres intermédiations monétaires	0	
6420	Fonds de placements, holdings et activités financières simil	0	
6431	Activités de micro finance	0	
6432	Autres activités de crédits et autres intermédiations non mo	0	
6501	Assurance-vie et caisses de retraite	0	
6502	Assurance-dommages et réassurance	0	
6601	Gestion fonds pour tiers	0	
6602	Activités d'auxiliaires financiers	0	
6603	Activités d'auxiliaires d'assurance	0	
6810	Location immobilière et activités sur biens propres	0	
6820	Activités des agences immobilières	0	
6901	Activités juridiques	0	
6902	Activités comptables	0	
7001	Activités des sièges sociaux	0	
7002	Conseil en gestion	0	
7101	Architecture, activités d'ingénierie	0	
7102	Activités de contrôle et analyses techniques	0	
7210	Recherche-développement en sciences physiques et naturelles	0	
7220	Recherche-développement en sciences humaines et sociales	0	
7301	Publicité	0	
7302	Études de marché et sondages	0	
7401	Activités spécialisées de design	0	

AP20B_11: AP20b Quelle était la branche d'activité

Valeur	Libellé	Enreg.	Pourcentage
7402	Activités photographiques	0	
7403	Autres activités spécialisées, scientifiques et techniques n	0	
7500	Activités vétérinaires	0	
7701	Location de véhicules automobiles	0	
7702	Location de machines et d'équipements n.c.a	0	
7703	Location d'articles personnels et domestiques nca	0	
7704	Gestion des droits de propriété industrielle	0	
7800	Activités liées aux ressources humaines	0	
7900	Activités des agences de réservation et voyagistes	0	
8000	Enquêtes et sécurité	0	
8101	Activités combinées de soutien aux bâtiments	0	
8102	Activités de nettoyage	0	
8103	Aménagement paysager	0	
8201	Activités de bureau, routage et centres d'appels	0	
8202	Organisation de foires, salons et congrès	0	
8203	Activités de soutien aux entreprises n.c.a.	0	
8410	Activités d'administration générale, économique et sociale	0	
8420	Activités de prérogative publique	0	
8430	Activités de sécurité sociale obligatoire	0	
8510	Enseignement pré-primaire et primaire	0	
8521	Enseignement secondaire général	0	
8522	Enseignement secondaire technique ou professionnel	0	
8530	Enseignement post-secondaire, supérieur ou non	0	
8540	Autres activités d'enseignement	0	
8610	Activités hospitalières	0	
8620	Pratique médicale et/ou dentaire	0	
8631	Activités des tradipraticiens	0	
8632	Autres activités pour la santé humaine	0	
8700	Activités d'Hébergement médico-social et social	0	
8800	Action sociale sans hébergement	0	
9000	Activités créatives, artistiques et de spectacle	0	
9100	Conservation et valorisation du patrimoine	0	
9200	Organisation de jeux de hasard et d'argent	0	
9300	Activités sportives, récréatives et de loisirs	0	
9410	Activités des organisations économiques, patronales et profe	0	
9420	Activités des syndicats des travailleurs	0	
9431	Activités des organisations religieuses	0	
9432	Activités des organisations politiques	0	
9433	Activités des autres organisations associatives	0	
9511	Réparation d'ordinateurs et d'équipements périphériques	0	
9512	Réparation d'équipements de communication	0	
9520	Réparation de biens personnels et domestiques	0	
9601	Lavage et nettoyage de textiles	0	
9602	Coiffure et soins de beauté	0	
9603	Services funéraires	0	

AP20B_11: AP20b Quelle était la branche d'activité

Valeur	Libellé	Enreg.	Pourcentage
9604	Autres services personnels n.c.a	1	<div><div></div></div> 3.3%
9700	Activités des ménages en tant qu'employeurs de personnel dom	0	
9801	Activités indifférenciées des ménages en tant que producteur	0	
9802	Activités indifférenciées des ménages en tant que producteur	0	
9900	Activités des organisations extraterritoriales	0	
Sysmiss		16908	
Avertissement: Ces chiffres indiquent le nombre de cas identifiés dans le fichier de données. Ils ne peuvent pas être interprétés comme étant représentatifs de la population concernée.			

AP20B_12: AP20b Quelle était la branche d'activité

Information	[Type= discrète] [Format=numeric] [Gamme= 61-9900] [Manquant=*]
Statistiques [NP/ P]	[Valide=27 /-] [Non-valide=16911 /-]

Valeur	Libellé	Enreg.	Pourcentage
61	TÉLÉCOMMUNICATIONS	0	
111	Cultures de céréales	13	
112	Culture de tubercules et de légumes à cosse secs	0	
113	Culture de plantes oléagineuses	0	
114	Culture du coton	0	
115	Égrenage du coton	0	
116	Autres cultures n.c.a	8	<div><div></div></div> 29.6%
121	Culture de légumes	0	
122	Reproduction des plantes (pépinières); horticulture	0	
131	Culture du cacao	0	
132	Culture du café	0	
133	Culture du thé	0	
134	Culture de la banane	0	
135	Culture de l'ananas	0	
136	Culture d'autres fruits	0	
137	Culture de plantes à épices	0	
141	Élevage de bovins	1	
142	Élevage chevaux et autres équidés	0	<div><div></div></div> 3.7%
143	Élevage de camélidés	0	
144	Élevage d'ovins	0	
145	Élevage de caprins	0	
146	Élevage de porcins	0	
147	Élevage de volailles	0	
148	Élevage d'animaux n.c.a.	0	
150	Culture et élevage associés	0	
160	Activités de soutien à la culture et à l'élevage	0	
170	Chasse et activités annexes	0	
211	Sylviculture	0	
212	Exploitation forestière	0	
213	Production de charbon de bois	0	
220	Cueillette	0	
230	Activités forestières de soutien	0	
301	Pêche artisanale	0	

AP20B_12: AP20b Quelle était la branche d'activité

Valeur	Libellé	Enreg.	Pourcentage
302	Pêche industrielle	0	
303	Pisciculture, aquaculture	0	
500	Extraction de charbon et de lignite	0	
601	Extraction de pétrole brut	0	
602	Extraction de gaz naturel	0	
610	Télécommunications	0	
710	Extraction de minerais de fer	0	
721	Extraction de minerais d'uranium	0	
722	Extraction de minerais de métaux précieux	0	
723	Extraction de bauxite	0	
724	Extraction de minerais de cuivre	0	
725	Extraction de minerais de manganèse	0	
726	Extraction d'autres minerais métalliques n.c.a.	0	
810	Extraction de pierres, de sables et d'argiles	0	
821	Extraction de phosphates et sels de potassium, naturels	0	
822	Extractions de minéraux pour l'industrie chimique	0	
823	Extraction ou production de sel et de natron	0	
824	Extraction de diamants et d'autres pierres précieuses	0	
825	Autres extractions	0	
900	Activités de soutien aux industries extractives	0	
1010	Abattage, transformation et conservation des viandes	0	
1021	Congélation de poissons, crustacés et mollusques	0	
1022	Séchage, salage ou fumage du poisson	0	
1023	Autres transformations et conservations des poissons, crusta	0	
1030	Transformation et conservation des fruits et légumes	0	
1040	Fabrication de corps gras d'origine animale et végétale	0	
1050	Fabrication de produits laitiers et de glaces	0	
1061	Travail des grains	0	
1062	Fabrication de produits amylacés	0	
1071	Fabrication de pain et de pâtisseries fraîches	0	
1072	Biscuiterie et pâtisserie de conservation	0	
1073	Fabrication de pâtes alimentaires, de couscous et de produit	0	
1080	Fabrication d'aliments pour animaux	0	
1091	Fabrication de sucre	0	
1092	Chocolaterie ; confiserie	0	
1093	Transformation du café, du thé	0	
1094	Fabrication de condiments et assaisonnements	0	
1095	Fabrication de denrées diverses n.c.a	0	
1101	Fabrication de boissons alcoolisées	0	
1102	Production d'eaux de table et de boissons non alcoolisées	0	
1200	Fabrication de produits à base de tabac	0	
1310	Filature, tissage et ennoblissement textile	0	
1321	Fabrication de tapis et carpettes	0	
1322	Fabrication d'étoffes à mailles et d'articles textiles non v	0	
1400	Fabrication d'articles d'habillement	0	

AP20B_12: AP20b Quelle était la branche d'activité

Valeur	Libellé	Enreg.	Pourcentage
1511	Apprêt, tannage des cuirs et fourrures	0	
1512	Fabrication d'articles de voyage, de maroquinerie, de seller	0	
1520	Fabrication de chaussures	0	
1610	Sciage et rabotage du bois	0	
1621	Fabrication de feuilles de placage, de contreplaqués et de p	0	
1622	Fabrication d'ouvrages en bois, de menuiseries et de charp	0	
1623	Fabrication d'articles divers en bois, liège, vannerie ou s	0	
1701	Fabrication de pâte à papier, de papier et de carton	0	
1702	Fabrication de carton ondulé et d'emballages en papier ou en	0	
1703	Fabrication d'articles en papier ou en carton	0	
1810	Imprimerie et activités connexes	0	
1820	Reproduction d'enregistrements	0	
1910	Raffinage pétrolier	0	
1920	Cokéfaction	0	
2011	Fabrication de produits azotés et d'engrais	0	
2012	Fabrication d'autres produits chimiques de base	0	
2021	Fabrication de savons, détergents et produits d'entretien	0	
2022	Fabrication de parfums et de produits de toilette	0	
2023	Fabrication de produits agrochimiques	0	
2024	Fabrication de peintures et vernis, adjuvants et encres d'im	0	
2025	Fabrication de fibres artificielles ou synthétiques	0	
2026	Fabrication d'autres produits chimiques	0	
2101	Industrie pharmaceutique	0	
2102	Fabrication de médicaments traditionnels	0	
2211	Fabrication et rechapage de pneumatiques	0	
2212	Fabrication d'autres ouvrages en caoutchouc	0	
2220	Travail du plastique	0	
2310	Fabrication de verre et d'articles en verre	0	
2321	Fabrication de carreaux en céramique	0	
2322	Fabrication de tuiles et briques	0	
2323	Fabrication d'autres produits céramiques	0	
2331	Fabrication de ciment, chaux et plâtre	0	
2332	Fabrication de matériaux et d'ouvrages en ciment, en béton o	0	
2333	Fabrication de produits minéraux non métalliques n.c.a.	0	
2410	Sidérurgie et première transformation de l'acier	0	
2420	Métallurgie et première transformation des métaux non ferreu	0	
2430	Fonderie	0	
2510	Fabrication de structures métalliques, citernes et ouvrages	0	
2520	Fabrication d'autres ouvrages en métaux	0	
2611	Fabrication de composants, cartes électroniques et supports	0	
2612	Fabrication d'ordinateurs et d'équipements périphériques	0	
2621	Fabrication d'équipements de communication	0	
2622	Fabrication de produits électroniques grand public	0	
2630	Fabrication d'équipements d'imagerie médicale, de précision,	0	
2710	Fabrication de machines et matériels électrotechniques	0	

AP20B_12: AP20b Quelle était la branche d'activité

Valeur	Libellé	Enreg.	Pourcentage
2720	Fabrication d'appareils domestiques	0	
2810	Fabrication de machines d'usage général	0	
2820	Fabrication de machines d'usage spécifique	0	
2900	Construction de véhicules automobiles	0	
3011	Construction navale	0	
3012	Construction aéronautique	0	
3013	Construction de matériels ferroviaires roulants	0	
3014	Construction de véhicules militaires de combat	0	
3020	Fabrication d'autres équipements de transport	0	
3110	Fabrication de matelas et sommiers	0	
3120	Fabrication de meubles divers	0	
3210	Fabrication d'articles de bijouterie	0	
3220	Fabrication d'instruments de musique	0	
3230	Activités manufacturières n.c.a.	0	
3310	Réparation de machines et d'équipements professionnels	0	
3320	Installation de machines et d'équipements professionnels	0	
3510	Production, transport et distribution d'électricité	0	
3520	Production et distribution de combustibles gazeux et de glac	0	
3600	Captage, traitement et distribution d'eau	0	
3700	Collecte et traitement des eaux usées	0	
3801	Collecte, traitement et élimination des déchets	0	
3802	Récupération des déchets	0	
3900	Dépollution et autres activités de gestion des déchets	0	
4111	Promotion immobilière	0	
4120	Construction de bâtiments complets	1	3.7%
4200	Génie civil	1	3.7%
4301	Démolition et préparation des sites	0	
4302	Travaux d'installation	0	
4303	Travaux de finition	0	
4304	Autres travaux spécialisés de construction	0	
4510	Commerce de véhicules automobiles	0	
4520	Entretien et réparation de véhicules automobiles	0	
4530	Commerce de pièces détachées et d'accessoires automobiles	0	
4540	Commerce et réparation de motocycles	0	
4610	Activités des Intermédiaires du commerce de gros	0	
4621	Commerce de gros de produits agricoles bruts et d'aliments p	0	
4622	Commerce de gros d'animaux vivants, de peaux et cuirs	0	
4623	Commerce de gros de produits alimentaires, boissons et tabac	0	
4631	Commerce de gros de textiles, habillement et chaussures	0	
4632	Commerce de gros de produits pharmaceutiques et médicaux	0	
4633	Commerce de gros de biens de consommation non alimentaires n	0	
4641	Commerce de gros de carburants et combustibles	0	
4642	Commerce de gros de bois	1	3.7%
4643	Commerce de gros d'autres matériaux de construction, quincal	0	
4644	Commerce de gros de produits intermédiaires non agricoles di	0	

AP20B_12: AP20b Quelle était la branche d'activité

Valeur	Libellé	Enreg.	Pourcentage
4651	Commerce de gros d'équipements pour l'informatique et la co	0	
4652	Commerce de gros d'autres équipements industriels et fournit	0	
4660	Commerce de gros non spécialisé	0	
4710	Commerce de détail en magasin non spécialisé	0	
4721	Commerce de détail en magasin spécialisé de produits alimen	0	
4722	Commerce de détail en magasin spécialisé de produits pharmac	0	
4723	Commerce de détail en magasin spécialisé de textiles, habill	0	
4724	Commerce de détail en magasin spécialisé d'articles et appar	0	
4725	Commerce de détail en magasin spécialisé de quincaillerie, p	0	
4726	Commerce de détail en magasin spécialisé de livres, journaux	0	
4727	Commerce de détail en magasin spécialisé d'équipements infor	0	
4728	Commerce de détail en magasin spécialisé de carburants auto	0	
4729	Commerce de détail en magasin spécialisé d'autres produits n	0	
4731	Commerce de détail sur éventaires et marchés de viandes et p	0	
4732	Commerce de détail sur éventaires et marchés de fruits et lé	0	
4733	Commerce de détail sur éventaires et marchés de céréales, tu	0	
4734	Commerce de détail sur éventaires et marchés de textiles, ha	0	
4735	Commerce de détail sur éventaires et marchés d'articles non	0	
4736	Autres commerces de détail hors magasin	0	
4910	Transports ferroviaires	0	
4921	Transports routiers de passagers	0	
4922	Transports routiers de marchandises	0	
4930	Transports par conduites	0	
5010	Transports maritimes et côtiers	0	
5020	Transports fluviaux	0	
5101	Transports aériens de passagers	0	
5102	Transports aériens de fret et lancements spatiaux	0	
5210	Entreposage	0	
5221	Manutention	0	
5222	Exploitation d'infrastructures de transport	0	
5223	Organisation du transport de fret	0	
5301	Activités de service postal universel	0	
5302	Autres activités de courrier et de distribution	0	
5500	Hébergement	0	
5610	Restauration	0	
5620	Activités de débits de boissons	0	
5810	Édition de livres et périodiques	0	
5820	Édition de logiciels	0	
5910	Production vidéo : cinéma et télévision	0	
5920	Production audio et édition musicale	0	
6001	Édition et diffusion de programmes radio	0	
6002	Programmation télévisuelle; télédiffusion	0	
6100	Télécommunications	0	
6201	Programmation informatique	0	
6202	Conseil et autres activités informatiques	0	

AP20B_12: AP20b Quelle était la branche d'activité

Valeur	Libellé	Enreg.	Pourcentage
6301	Traitement de données, hébergement et activités connexes ; p	0	
6302	Autres activités liées à l'information	0	
6411	Activités de banque centrale	0	
6412	Autres intermédiations monétaires	0	
6420	Fonds de placements, holdings et activités financières simil	0	
6431	Activités de micro finance	0	
6432	Autres activités de crédits et autres intermédiations non mo	0	
6501	Assurance-vie et caisses de retraite	0	
6502	Assurance-dommages et réassurance	0	
6601	Gestion fonds pour tiers	0	
6602	Activités d'auxiliaires financiers	0	
6603	Activités d'auxiliaires d'assurance	0	
6810	Location immobilière et activités sur biens propres	0	
6820	Activités des agences immobilières	0	
6901	Activités juridiques	0	
6902	Activités comptables	0	
7001	Activités des sièges sociaux	0	
7002	Conseil en gestion	0	
7101	Architecture, activités d'ingénierie	0	
7102	Activités de contrôle et analyses techniques	0	
7210	Recherche-développement en sciences physiques et naturelles	0	
7220	Recherche-développement en sciences humaines et sociales	0	
7301	Publicité	0	
7302	Études de marché et sondages	0	
7401	Activités spécialisées de design	0	
7402	Activités photographiques	0	
7403	Autres activités spécialisées, scientifiques et techniques n	0	
7500	Activités vétérinaires	0	
7701	Location de véhicules automobiles	0	
7702	Location de machines et d'équipements n.c.a	0	
7703	Location d'articles personnels et domestiques nca	0	
7704	Gestion des droits de propriété industrielle	0	
7800	Activités liées aux ressources humaines	0	
7900	Activités des agences de réservation et voyagistes	0	
8000	Enquêtes et sécurité	0	
8101	Activités combinées de soutien aux bâtiments	0	
8102	Activités de nettoyage	0	
8103	Aménagement paysager	0	
8201	Activités de bureau, routage et centres d'appels	0	
8202	Organisation de foires, salons et congrès	0	
8203	Activités de soutien aux entreprises n.c.a.	0	
8410	Activités d'administration générale, économique et sociale	0	
8420	Activités de prérogative publique	0	
8430	Activités de sécurité sociale obligatoire	0	
8510	Enseignement pré-primaire et primaire	0	

# AP20B_12: AP20b Quelle était la branche d'activité			
Valeur	Libellé	Enreg.	Pourcentage
8521	Enseignement secondaire général	0	
8522	Enseignement secondaire technique ou professionnel	0	
8530	Enseignement post-secondaire, supérieur ou non	0	
8540	Autres activités d'enseignement	0	
8610	Activités hospitalières	0	
8620	Pratique médicale et/ou dentaire	0	
8631	Activités des tradipraticiens	0	
8632	Autres activités pour la santé humaine	0	
8700	Activités d'Hébergement médico-social et social	0	
8800	Action sociale sans hébergement	0	
9000	Activités créatives, artistiques et de spectacle	0	
9100	Conservation et valorisation du patrimoine	0	
9200	Organisation de jeux de hasard et d'argent	0	
9300	Activités sportives, récréatives et de loisirs	0	
9410	Activités des organisations économiques, patronales et profe	0	
9420	Activités des syndicats des travailleurs	0	
9431	Activités des organisations religieuses	0	
9432	Activités des organisations politiques	0	
9433	Activités des autres organisations associatives	0	
9511	Réparation d'ordinateurs et d'équipements périphériques	0	
9512	Réparation d'équipements de communication	0	
9520	Réparation de biens personnels et domestiques	0	
9601	Lavage et nettoyage de textiles	0	
9602	Coiffure et soins de beauté	0	
9603	Services funéraires	0	
9604	Autres services personnels n.c.a	2	<div><div></div></div> 7.4%
9700	Activités des ménages en tant qu'employeurs de personnel dom	0	
9801	Activités indifférenciées des ménages en tant que producteur	0	
9802	Activités indifférenciées des ménages en tant que producteur	0	
9900	Activités des organisations extraterritoriales	0	
Sysmiss		16911	
Avertissement: Ces chiffres indiquent le nombre de cas identifiés dans le fichier de données. Ils ne peuvent pas être interprétés comme étant représentatifs de la population concernée.			
# AP20C_01: AP20c Quelle était la CSP?			
Information	[Type= discrète] [Format=numeric] [Gamme= 1-10] [Manquant=*]		
Statistiques [NP/ P]	[Valide=93 /-] [Non-valide=16845 /-]		
Valeur	Libellé	Enreg.	Pourcentage
1	Cadre supérieur, ingénieur et assimilé	1	<div><div></div></div> 1.1%
2	Cadre moyen, agent de maîtrise	2	<div><div></div></div> 2.2%
3	Employé, ouvrier qualifié	1	<div><div></div></div> 1.1%
4	Employé, ouvrier semi-qualifié	6	<div><div></div></div> 6.5%
5	Manoeuvre	9	<div><div></div></div> 9.7%
6	Apprenti ou stagiaire payé	3	<div><div></div></div> 3.2%
7	Employeur	0	
8	Travailleur pour compte propre	56	<div><div></div></div> 60.2%

# AP20C_01: AP20c Quelle était la CSP?			
Valeur	Libellé	Enreg.	Pourcentage
9	Aide familial	15	<div></div> 16.1%
10	Apprenti ou stagiaire non payé	0	
Sysmiss		16845	
Avertissement: Ces chiffres indiquent le nombre de cas identifiés dans le fichier de données. Ils ne peuvent pas être interprétés comme étant représentatifs de la population concernée.			
# AP20C_02: AP20c Quelle était la CSP?			
Information	[Type= discrète] [Format=numeric] [Gamme= 1-10] [Manquant=*]		
Statistiques [NP/ P]	[Valide=70 -/] [Non-valide=16868 -/]		
Valeur	Libellé	Enreg.	Pourcentage
1	Cadre supérieur, ingénieur et assimilé	1	<div></div> 1.4%
2	Cadre moyen, agent de maîtrise	1	<div></div> 1.4%
3	Employé, ouvrier qualifié	0	
4	Employé, ouvrier semi-qualifié	3	<div></div> 4.3%
5	Manoeuvre	9	<div></div> 12.9%
6	Apprenti ou stagiaire payé	4	<div></div> 5.7%
7	Employeur	1	<div></div> 1.4%
8	Travailleur pour compte propre	42	<div></div> 60.0%
9	Aide familial	9	<div></div> 12.9%
10	Apprenti ou stagiaire non payé	0	
Sysmiss		16868	
Avertissement: Ces chiffres indiquent le nombre de cas identifiés dans le fichier de données. Ils ne peuvent pas être interprétés comme étant représentatifs de la population concernée.			
# AP20C_03: AP20c Quelle était la CSP?			
Information	[Type= discrète] [Format=numeric] [Gamme= 1-10] [Manquant=*]		
Statistiques [NP/ P]	[Valide=58 -/] [Non-valide=16880 -/]		
Valeur	Libellé	Enreg.	Pourcentage
1	Cadre supérieur, ingénieur et assimilé	1	<div></div> 1.7%
2	Cadre moyen, agent de maîtrise	1	<div></div> 1.7%
3	Employé, ouvrier qualifié	0	
4	Employé, ouvrier semi-qualifié	2	<div></div> 3.4%
5	Manoeuvre	9	<div></div> 15.5%
6	Apprenti ou stagiaire payé	3	<div></div> 5.2%
7	Employeur	1	<div></div> 1.7%
8	Travailleur pour compte propre	34	<div></div> 58.6%
9	Aide familial	6	<div></div> 10.3%
10	Apprenti ou stagiaire non payé	1	<div></div> 1.7%
Sysmiss		16880	
Avertissement: Ces chiffres indiquent le nombre de cas identifiés dans le fichier de données. Ils ne peuvent pas être interprétés comme étant représentatifs de la population concernée.			
# AP20C_04: AP20c Quelle était la CSP?			
Information	[Type= discrète] [Format=numeric] [Gamme= 1-10] [Manquant=*]		
Statistiques [NP/ P]	[Valide=62 -/] [Non-valide=16876 -/]		
Valeur	Libellé	Enreg.	Pourcentage
1	Cadre supérieur, ingénieur et assimilé	1	<div></div> 1.6%
2	Cadre moyen, agent de maîtrise	1	<div></div> 1.6%
3	Employé, ouvrier qualifié	0	

# AP20C_04: AP20c Quelle était la CSP?			
Valeur	Libellé	Enreg.	Pourcentage
4	Employé, ouvrier semi-qualifié	2	<div><div></div></div> 3.2%
5	Manoeuvre	9	<div><div></div></div> 14.5%
6	Apprenti ou stagiaire payé	1	<div><div></div></div> 1.6%
7	Employeur	1	<div><div></div></div> 1.6%
8	Travailleur pour compte propre	39	<div><div></div></div> 62.9%
9	Aide familial	8	<div><div></div></div> 12.9%
10	Apprenti ou stagiaire non payé	0	
Sysmiss		16876	
Avertissement: Ces chiffres indiquent le nombre de cas identifiés dans le fichier de données. Ils ne peuvent pas être interprétés comme étant représentatifs de la population concernée.			
# AP20C_05: AP20c Quelle était la CSP?			
Information	[Type= discrète] [Format=numeric] [Gamme= 1-10] [Manquant=*]		
Statistiques [NP/ P]	[Valide=66 /-] [Non-valide=16872 /-]		
Valeur	Libellé	Enreg.	Pourcentage
1	Cadre supérieur, ingénieur et assimilé	1	<div><div></div></div> 1.5%
2	Cadre moyen, agent de maîtrise	2	<div><div></div></div> 3.0%
3	Employé, ouvrier qualifié	0	
4	Employé, ouvrier semi-qualifié	2	<div><div></div></div> 3.0%
5	Manoeuvre	7	<div><div></div></div> 10.6%
6	Apprenti ou stagiaire payé	1	<div><div></div></div> 1.5%
7	Employeur	1	<div><div></div></div> 1.5%
8	Travailleur pour compte propre	43	<div><div></div></div> 65.2%
9	Aide familial	8	<div><div></div></div> 12.1%
10	Apprenti ou stagiaire non payé	1	<div><div></div></div> 1.5%
Sysmiss		16872	
Avertissement: Ces chiffres indiquent le nombre de cas identifiés dans le fichier de données. Ils ne peuvent pas être interprétés comme étant représentatifs de la population concernée.			
# AP20C_06: AP20c Quelle était la CSP?			
Information	[Type= discrète] [Format=numeric] [Gamme= 1-10] [Manquant=*]		
Statistiques [NP/ P]	[Valide=60 /-] [Non-valide=16878 /-]		
Valeur	Libellé	Enreg.	Pourcentage
1	Cadre supérieur, ingénieur et assimilé	1	<div><div></div></div> 1.7%
2	Cadre moyen, agent de maîtrise	1	<div><div></div></div> 1.7%
3	Employé, ouvrier qualifié	1	<div><div></div></div> 1.7%
4	Employé, ouvrier semi-qualifié	2	<div><div></div></div> 3.3%
5	Manoeuvre	7	<div><div></div></div> 11.7%
6	Apprenti ou stagiaire payé	1	<div><div></div></div> 1.7%
7	Employeur	1	<div><div></div></div> 1.7%
8	Travailleur pour compte propre	38	<div><div></div></div> 63.3%
9	Aide familial	8	<div><div></div></div> 13.3%
10	Apprenti ou stagiaire non payé	0	
Sysmiss		16878	
Avertissement: Ces chiffres indiquent le nombre de cas identifiés dans le fichier de données. Ils ne peuvent pas être interprétés comme étant représentatifs de la population concernée.			
# AP20C_07: AP20c Quelle était la CSP?			
Information	[Type= discrète] [Format=numeric] [Gamme= 1-10] [Manquant=*]		

# AP20C_07: AP20c Quelle était la CSP?			
Statistiques [NP/ P]		[Valide=50 /-] [Non-valide=16888 /-]	
Valeur	Libellé	Enreg.	Pourcentage
1	Cadre supérieur, ingénieur et assimilé	2	<div><div></div></div> 4.0%
2	Cadre moyen, agent de maîtrise	1	<div><div></div></div> 2.0%
3	Employé, ouvrier qualifié	1	<div><div></div></div> 2.0%
4	Employé, ouvrier semi-qualifié	2	<div><div></div></div> 4.0%
5	Manoeuvre	6	<div><div></div></div> 12.0%
6	Apprenti ou stagiaire payé	1	<div><div></div></div> 2.0%
7	Employeur	1	<div><div></div></div> 2.0%
8	Travailleur pour compte propre	29	<div><div></div></div> 58.0%
9	Aide familial	7	<div><div></div></div> 14.0%
10	Apprenti ou stagiaire non payé	0	
Sysmiss		16888	
Avertissement: Ces chiffres indiquent le nombre de cas identifiés dans le fichier de données. Ils ne peuvent pas être interprétés comme étant représentatifs de la population concernée.			
# AP20C_08: AP20c Quelle était la CSP?			
Information		[Type= discrète] [Format=numeric] [Gamme= 1-10] [Manquant=*]	
Statistiques [NP/ P]		[Valide=45 /-] [Non-valide=16893 /-]	
Valeur	Libellé	Enreg.	Pourcentage
1	Cadre supérieur, ingénieur et assimilé	1	<div><div></div></div> 2.2%
2	Cadre moyen, agent de maîtrise	1	<div><div></div></div> 2.2%
3	Employé, ouvrier qualifié	1	<div><div></div></div> 2.2%
4	Employé, ouvrier semi-qualifié	0	
5	Manoeuvre	5	<div><div></div></div> 11.1%
6	Apprenti ou stagiaire payé	0	
7	Employeur	1	<div><div></div></div> 2.2%
8	Travailleur pour compte propre	28	<div><div></div></div> 62.2%
9	Aide familial	8	<div><div></div></div> 17.8%
10	Apprenti ou stagiaire non payé	0	
Sysmiss		16893	
Avertissement: Ces chiffres indiquent le nombre de cas identifiés dans le fichier de données. Ils ne peuvent pas être interprétés comme étant représentatifs de la population concernée.			
# AP20C_09: AP20c Quelle était la CSP?			
Information		[Type= discrète] [Format=numeric] [Gamme= 1-56] [Manquant=*]	
Statistiques [NP/ P]		[Valide=40 /-] [Non-valide=16898 /-]	
Valeur	Libellé	Enreg.	Pourcentage
1	Cadre supérieur, ingénieur et assimilé	1	<div><div></div></div> 2.5%
2	Cadre moyen, agent de maîtrise	1	<div><div></div></div> 2.5%
3	Employé, ouvrier qualifié	1	<div><div></div></div> 2.5%
4	Employé, ouvrier semi-qualifié	0	
5	Manoeuvre	5	<div><div></div></div> 12.5%
6	Apprenti ou stagiaire payé	0	
7	Employeur	1	<div><div></div></div> 2.5%
8	Travailleur pour compte propre	23	<div><div></div></div> 57.5%
9	Aide familial	7	<div><div></div></div> 17.5%
10	Apprenti ou stagiaire non payé	0	

# AP20C_09: AP20c Quelle était la CSP?			
Valeur	Libellé	Enreg.	Pourcentage
56		1	<div></div> 2.5%
Sysmiss		16898	
Avertissement: Ces chiffres indiquent le nombre de cas identifiés dans le fichier de données. Ils ne peuvent pas être interprétés comme étant représentatifs de la population concernée.			
# AP20C_10: AP20c Quelle était la CSP?			
Information	[Type= discrète] [Format=numeric] [Gamme= 1-10] [Manquant=*]		
Statistiques [NP/ P]	[Valide=24 /-] [Non-valide=16914 /-]		
Valeur	Libellé	Enreg.	Pourcentage
1	Cadre supérieur, ingénieur et assimilé	1	<div></div> 4.2%
2	Cadre moyen, agent de maîtrise	0	
3	Employé, ouvrier qualifié	1	<div></div> 4.2%
4	Employé, ouvrier semi-qualifié	0	
5	Manoeuvre	2	<div></div> 8.3%
6	Apprenti ou stagiaire payé	0	
7	Employeur	0	
8	Travailleur pour compte propre	12	<div></div> 50.0%
9	Aide familial	8	<div></div> 33.3%
10	Apprenti ou stagiaire non payé	0	
Sysmiss		16914	
Avertissement: Ces chiffres indiquent le nombre de cas identifiés dans le fichier de données. Ils ne peuvent pas être interprétés comme étant représentatifs de la population concernée.			
# AP20C_11: AP20c Quelle était la CSP?			
Information	[Type= discrète] [Format=numeric] [Gamme= 1-10] [Manquant=*]		
Statistiques [NP/ P]	[Valide=28 /-] [Non-valide=16910 /-]		
Valeur	Libellé	Enreg.	Pourcentage
1	Cadre supérieur, ingénieur et assimilé	1	<div></div> 3.6%
2	Cadre moyen, agent de maîtrise	0	
3	Employé, ouvrier qualifié	0	
4	Employé, ouvrier semi-qualifié	0	
5	Manoeuvre	2	<div></div> 7.1%
6	Apprenti ou stagiaire payé	0	
7	Employeur	0	
8	Travailleur pour compte propre	16	<div></div> 57.1%
9	Aide familial	9	<div></div> 32.1%
10	Apprenti ou stagiaire non payé	0	
Sysmiss		16910	
Avertissement: Ces chiffres indiquent le nombre de cas identifiés dans le fichier de données. Ils ne peuvent pas être interprétés comme étant représentatifs de la population concernée.			
# AP20C_12: AP20c Quelle était la CSP?			
Information	[Type= discrète] [Format=numeric] [Gamme= 1-10] [Manquant=*]		
Statistiques [NP/ P]	[Valide=27 /-] [Non-valide=16911 /-]		
Valeur	Libellé	Enreg.	Pourcentage
1	Cadre supérieur, ingénieur et assimilé	1	<div></div> 3.7%
2	Cadre moyen, agent de maîtrise	0	
3	Employé, ouvrier qualifié	1	<div></div> 3.7%
4	Employé, ouvrier semi-qualifié	0	

# AP20C_12: AP20c Quelle était la CSP?			
Valeur	Libellé	Enreg.	Pourcentage
5	Manoeuvre	1	<div><div></div></div> 3.7%
6	Apprenti ou stagiaire payé	0	
7	Employeur	0	
8	Travailleur pour compte propre	16	<div><div></div></div> 59.3%
9	Aide familial	8	<div><div></div></div> 29.6%
10	Apprenti ou stagiaire non payé	0	
Sysmiss		16911	
Avertissement: Ces chiffres indiquent le nombre de cas identifiés dans le fichier de données. Ils ne peuvent pas être interprétés comme étant représentatifs de la population concernée.			
# SGEP1_A: SGEP1_a. Perspective de promotion			
Information	[Type= discrète] [Format=numeric] [Gamme= 1-3] [Manquant=*]		
Statistiques [NP/ P]	[Valide=4678 /-] [Non-valide=12260 /-]		
Valeur	Libellé	Enreg.	Pourcentage
1	Oui	787	<div><div></div></div> 16.8%
2	Non	847	<div><div></div></div> 18.1%
3	Non concerné	3044	<div><div></div></div> 65.1%
Sysmiss		12260	
Avertissement: Ces chiffres indiquent le nombre de cas identifiés dans le fichier de données. Ils ne peuvent pas être interprétés comme étant représentatifs de la population concernée.			
# SGEP1_B: SGEP1_b. Revenu perçu/obtenu			
Information	[Type= discrète] [Format=numeric] [Gamme= 1-3] [Manquant=*]		
Statistiques [NP/ P]	[Valide=4677 /-] [Non-valide=12261 /-]		
Valeur	Libellé	Enreg.	Pourcentage
1	Oui	1665	<div><div></div></div> 35.6%
2	Non	838	<div><div></div></div> 17.9%
3	Non concerné	2174	<div><div></div></div> 46.5%
Sysmiss		12261	
Avertissement: Ces chiffres indiquent le nombre de cas identifiés dans le fichier de données. Ils ne peuvent pas être interprétés comme étant représentatifs de la population concernée.			
# SGEP1_C: SGEP1_c. Sécurité de l'emploi			
Information	[Type= discrète] [Format=numeric] [Gamme= 1-3] [Manquant=*]		
Statistiques [NP/ P]	[Valide=4677 /-] [Non-valide=12261 /-]		
Valeur	Libellé	Enreg.	Pourcentage
1	Oui	1723	<div><div></div></div> 36.8%
2	Non	755	<div><div></div></div> 16.1%
3	Non concerné	2199	<div><div></div></div> 47.0%
Sysmiss		12261	
Avertissement: Ces chiffres indiquent le nombre de cas identifiés dans le fichier de données. Ils ne peuvent pas être interprétés comme étant représentatifs de la population concernée.			
# SGEP1_D: SGEP1_d. Bonnes relations avec les collègues			
Information	[Type= discrète] [Format=numeric] [Gamme= 1-3] [Manquant=*]		
Statistiques [NP/ P]	[Valide=4677 /-] [Non-valide=12261 /-]		
Valeur	Libellé	Enreg.	Pourcentage
1	Oui	1664	<div><div></div></div> 35.6%
2	Non	448	<div><div></div></div> 9.6%
3	Non concerné	2565	<div><div></div></div> 54.8%

# SGEP1_D: SGEP1_d. Bonnes relations avec les collègues			
Valeur	Libellé	Enreg.	Pourcentage
Sysmiss		12261	
Avertissement: Ces chiffres indiquent le nombre de cas identifiés dans le fichier de données. Ils ne peuvent pas être interprétés comme étant représentatifs de la population concernée.			
# SGEP1_E: SGEP1_e. Bonnes relations avec les supérieurs			
Information	[Type= discrète] [Format=numeric] [Gamme= 1-3] [Manquant=*]		
Statistiques [NP/ P]	[Valide=4677 /-] [Non-valide=12261 /-]		
Valeur	Libellé	Enreg.	Pourcentage
1	Oui	1289	<div></div> 27.6%
2	Non	466	<div></div> 10.0%
3	Non concerné	2922	<div></div> 62.5%
Sysmiss		12261	
Avertissement: Ces chiffres indiquent le nombre de cas identifiés dans le fichier de données. Ils ne peuvent pas être interprétés comme étant représentatifs de la population concernée.			
# SGEP1_F: SGEP1_f. Liberté d'initiative			
Information	[Type= discrète] [Format=numeric] [Gamme= 1-3] [Manquant=*]		
Statistiques [NP/ P]	[Valide=4677 /-] [Non-valide=12261 /-]		
Valeur	Libellé	Enreg.	Pourcentage
1	Oui	1881	<div></div> 40.2%
2	Non	675	<div></div> 14.4%
3	Non concerné	2121	<div></div> 45.3%
Sysmiss		12261	
Avertissement: Ces chiffres indiquent le nombre de cas identifiés dans le fichier de données. Ils ne peuvent pas être interprétés comme étant représentatifs de la population concernée.			
# SGEP1_G: SGEP1_g. Avantages sociaux			
Information	[Type= discrète] [Format=numeric] [Gamme= 1-3] [Manquant=*]		
Statistiques [NP/ P]	[Valide=4677 /-] [Non-valide=12261 /-]		
Valeur	Libellé	Enreg.	Pourcentage
1	Oui	1188	<div></div> 25.4%
2	Non	894	<div></div> 19.1%
3	Non concerné	2595	<div></div> 55.5%
Sysmiss		12261	
Avertissement: Ces chiffres indiquent le nombre de cas identifiés dans le fichier de données. Ils ne peuvent pas être interprétés comme étant représentatifs de la population concernée.			
# SGEP1_H: SGEP1_h. Le travail en lui-même			
Information	[Type= discrète] [Format=numeric] [Gamme= 1-3] [Manquant=*]		
Statistiques [NP/ P]	[Valide=4677 /-] [Non-valide=12261 /-]		
Valeur	Libellé	Enreg.	Pourcentage
1	Oui	2685	<div></div> 57.4%
2	Non	531	<div></div> 11.4%
3	Non concerné	1461	<div></div> 31.2%
Sysmiss		12261	
Avertissement: Ces chiffres indiquent le nombre de cas identifiés dans le fichier de données. Ils ne peuvent pas être interprétés comme étant représentatifs de la population concernée.			
# SGEP2: SGEP2a Pensez-vous que dans les prochaines années il y a un risque que vous soye			
Information	[Type= discrète] [Format=numeric] [Gamme= 1-5] [Manquant=*]		
Statistiques [NP/ P]	[Valide=4677 /-] [Non-valide=12261 /-]		

# SGEP2: SGEP2a Pensez-vous que dans les prochaines années il y a un risque que vous soye			
Valeur	Libellé	Enreg.	Pourcentage
1	Non, pas du tout	747	<div><div></div></div> 16.0%
2	Oui, à la moindre erreur	216	<div><div></div></div> 4.6%
3	Oui, dans les deux prochaines années	42	<div><div></div></div> 0.9%
4	Ne sait pas	445	<div><div></div></div> 9.5%
5	Non concerné	3227	<div><div></div></div> 69.0%
Sysmiss		12261	
Avertissement: Ces chiffres indiquent le nombre de cas identifiés dans le fichier de données. Ils ne peuvent pas être interprétés comme étant représentatifs de la population concernée.			
# SGEP3: SGEP3. Quelle est l'expression qui illustre le mieux votre parcours professionne			
Information	[Type= discrète] [Format=numeric] [Gamme= 1-5] [Manquant=*]		
Statistiques [NP/ P]	[Valide=4676 /-] [Non-valide=12262 /-]		
Valeur	Libellé	Enreg.	Pourcentage
1	En évolution permanente	963	<div><div></div></div> 20.6%
2	En évolution en dent de scie	815	<div><div></div></div> 17.4%
3	En stagnation	435	<div><div></div></div> 9.3%
4	En régression	266	<div><div></div></div> 5.7%
5	Non concerné	2197	<div><div></div></div> 47.0%
Sysmiss		12262	
Avertissement: Ces chiffres indiquent le nombre de cas identifiés dans le fichier de données. Ils ne peuvent pas être interprétés comme étant représentatifs de la population concernée.			
# SGEP4: SGEP4. Pensez-vous gravir les échelons dans votre entreprise ?			
Information	[Type= discrète] [Format=numeric] [Gamme= 1-3] [Manquant=*]		
Statistiques [NP/ P]	[Valide=4676 /-] [Non-valide=12262 /-]		
Valeur	Libellé	Enreg.	Pourcentage
1	Oui	711	<div><div></div></div> 15.2%
2	Non	581	<div><div></div></div> 12.4%
3	Non concerné	3384	<div><div></div></div> 72.4%
Sysmiss		12262	
Avertissement: Ces chiffres indiquent le nombre de cas identifiés dans le fichier de données. Ils ne peuvent pas être interprétés comme étant représentatifs de la population concernée.			
# SGEP5: SGEP5. Comment pensez-vous que les activités évoluent dans votre entreprise ?			
Information	[Type= discrète] [Format=numeric] [Gamme= 1-3] [Manquant=*]		
Statistiques [NP/ P]	[Valide=4675 /-] [Non-valide=12263 /-]		
Valeur	Libellé	Enreg.	Pourcentage
1	En développement	1586	<div><div></div></div> 33.9%
2	En déclin	812	<div><div></div></div> 17.4%
3	Sans opinion précise	2277	<div><div></div></div> 48.7%
Sysmiss		12263	
Avertissement: Ces chiffres indiquent le nombre de cas identifiés dans le fichier de données. Ils ne peuvent pas être interprétés comme étant représentatifs de la population concernée.			
# SGEP6_A: SGEP6_a. L'organisation est bonne			
Information	[Type= discrète] [Format=numeric] [Gamme= 1-2] [Manquant=*]		
Statistiques [NP/ P]	[Valide=4674 /-] [Non-valide=12264 /-]		
Valeur	Libellé	Enreg.	Pourcentage
1	Oui	3643	<div><div></div></div> 77.9%
2	Non	1031	<div><div></div></div> 22.1%

# SGEP6_A: SGEP6_a. L'organisation est bonne			
Valeur	Libellé	Enreg.	Pourcentage
Sysmiss		12264	
Avertissement: Ces chiffres indiquent le nombre de cas identifiés dans le fichier de données. Ils ne peuvent pas être interprétés comme étant représentatifs de la population concernée.			
# SGEP6_B: SGEP6_b. L'ambiance de travail est agréable			
Information	[Type= discrète] [Format=numeric] [Gamme= 1-2] [Manquant=*]		
Statistiques [NP/ P]	[Valide=4674 /-] [Non-valide=12264 /-]		
Valeur	Libellé	Enreg.	Pourcentage
1	Oui	3587	<div></div> 76.7%
2	Non	1087	<div></div> 23.3%
Sysmiss		12264	
Avertissement: Ces chiffres indiquent le nombre de cas identifiés dans le fichier de données. Ils ne peuvent pas être interprétés comme étant représentatifs de la population concernée.			
# SGEP6_C: SGEP6_c. Les perspectives de promotion sont nombreuses			
Information	[Type= discrète] [Format=numeric] [Gamme= 1-2] [Manquant=*]		
Statistiques [NP/ P]	[Valide=4674 /-] [Non-valide=12264 /-]		
Valeur	Libellé	Enreg.	Pourcentage
1	Oui	1350	<div></div> 28.9%
2	Non	3324	<div></div> 71.1%
Sysmiss		12264	
Avertissement: Ces chiffres indiquent le nombre de cas identifiés dans le fichier de données. Ils ne peuvent pas être interprétés comme étant représentatifs de la population concernée.			
# SGEP6_D: SGEP6_d. Les conditions de travail sont bonnes			
Information	[Type= discrète] [Format=numeric] [Gamme= 1-2] [Manquant=*]		
Statistiques [NP/ P]	[Valide=4674 /-] [Non-valide=12264 /-]		
Valeur	Libellé	Enreg.	Pourcentage
1	Oui	3122	<div></div> 66.8%
2	Non	1552	<div></div> 33.2%
Sysmiss		12264	
Avertissement: Ces chiffres indiquent le nombre de cas identifiés dans le fichier de données. Ils ne peuvent pas être interprétés comme étant représentatifs de la population concernée.			
# SGEP6_E: SGEP6_e. Il n'y a pas de risque de licenciement			
Information	[Type= discrète] [Format=numeric] [Gamme= 1-2] [Manquant=*]		
Statistiques [NP/ P]	[Valide=4674 /-] [Non-valide=12264 /-]		
Valeur	Libellé	Enreg.	Pourcentage
1	Oui	1582	<div></div> 33.8%
2	Non	3092	<div></div> 66.2%
Sysmiss		12264	
Avertissement: Ces chiffres indiquent le nombre de cas identifiés dans le fichier de données. Ils ne peuvent pas être interprétés comme étant représentatifs de la population concernée.			
# SGEP7_A: SGEP7_a. Une équipe			
Information	[Type= discrète] [Format=numeric] [Gamme= 1-3] [Manquant=*]		
Statistiques [NP/ P]	[Valide=4674 /-] [Non-valide=12264 /-]		
Valeur	Libellé	Enreg.	Pourcentage
1	Oui	2158	<div></div> 46.2%
2	Non	1924	<div></div> 41.2%
3	Ne sait pas	592	<div></div> 12.7%

# SGEP7_A: SGEP7_a. Une équipe			
Valeur	Libellé	Enreg.	Pourcentage
Sysmiss		12264	
Avertissement: Ces chiffres indiquent le nombre de cas identifiés dans le fichier de données. Ils ne peuvent pas être interprétés comme étant représentatifs de la population concernée.			
# SGEP7_B: SGEP7_b. Une passion			
Information	[Type= discrète] [Format=numeric] [Gamme= 1-3] [Manquant=*]		
Statistiques [NP/ P]	[Valide=4674 /-] [Non-valide=12264 /-]		
Valeur	Libellé	Enreg.	Pourcentage
1	Oui	2654	<div></div> 56.8%
2	Non	1486	<div></div> 31.8%
3	Ne sait pas	534	<div></div> 11.4%
Sysmiss		12264	
Avertissement: Ces chiffres indiquent le nombre de cas identifiés dans le fichier de données. Ils ne peuvent pas être interprétés comme étant représentatifs de la population concernée.			
# SGEP7_C: SGEP7_c. Une aventure			
Information	[Type= discrète] [Format=numeric] [Gamme= 1-3] [Manquant=*]		
Statistiques [NP/ P]	[Valide=4674 /-] [Non-valide=12264 /-]		
Valeur	Libellé	Enreg.	Pourcentage
1	Oui	1367	<div></div> 29.2%
2	Non	2769	<div></div> 59.2%
3	Ne sait pas	538	<div></div> 11.5%
Sysmiss		12264	
Avertissement: Ces chiffres indiquent le nombre de cas identifiés dans le fichier de données. Ils ne peuvent pas être interprétés comme étant représentatifs de la population concernée.			
# SGEP7_D: SGEP7_d. Une routine			
Information	[Type= discrète] [Format=numeric] [Gamme= 1-3] [Manquant=*]		
Statistiques [NP/ P]	[Valide=4674 /-] [Non-valide=12264 /-]		
Valeur	Libellé	Enreg.	Pourcentage
1	Oui	2579	<div></div> 55.2%
2	Non	1633	<div></div> 34.9%
3	Ne sait pas	462	<div></div> 9.9%
Sysmiss		12264	
Avertissement: Ces chiffres indiquent le nombre de cas identifiés dans le fichier de données. Ils ne peuvent pas être interprétés comme étant représentatifs de la population concernée.			

# SGEP7_E: SGEP7_e. Une impasse			
Information	[Type= discrète] [Format=numeric] [Gamme= 1-3] [Manquant=*]		
Statistiques [NP/ P]	[Valide=4674 /-] [Non-valide=12264 /-]		
Valeur	Libellé	Enreg.	Pourcentage
1	Oui	796	<div><div></div></div> 17.0%
2	Non	3223	<div><div></div></div> 69.0%
3	Ne sait pas	655	<div><div></div></div> 14.0%
Sysmiss		12264	
Avertissement: Ces chiffres indiquent le nombre de cas identifiés dans le fichier de données. Ils ne peuvent pas être interprétés comme étant représentatifs de la population concernée.			
# SGEP7_F: SGEP7_f. Une course d'obstacle			
Information	[Type= discrète] [Format=numeric] [Gamme= 1-3] [Manquant=*]		
Statistiques [NP/ P]	[Valide=4674 /-] [Non-valide=12264 /-]		
Valeur	Libellé	Enreg.	Pourcentage
1	Oui	785	<div><div></div></div> 16.8%
2	Non	3276	<div><div></div></div> 70.1%
3	Ne sait pas	613	<div><div></div></div> 13.1%
Sysmiss		12264	
Avertissement: Ces chiffres indiquent le nombre de cas identifiés dans le fichier de données. Ils ne peuvent pas être interprétés comme étant représentatifs de la population concernée.			
# SGEP7_G: SGEP7_g. Une jungle			
Information	[Type= discrète] [Format=numeric] [Gamme= 1-3] [Manquant=*]		
Statistiques [NP/ P]	[Valide=4674 /-] [Non-valide=12264 /-]		
Valeur	Libellé	Enreg.	Pourcentage
1	Oui	422	<div><div></div></div> 9.0%
2	Non	3669	<div><div></div></div> 78.5%
3	Ne sait pas	583	<div><div></div></div> 12.5%
Sysmiss		12264	
Avertissement: Ces chiffres indiquent le nombre de cas identifiés dans le fichier de données. Ils ne peuvent pas être interprétés comme étant représentatifs de la population concernée.			
# SGEP7_H: SGEP7_h. Une galère			
Information	[Type= discrète] [Format=numeric] [Gamme= 1-3] [Manquant=*]		
Statistiques [NP/ P]	[Valide=4674 /-] [Non-valide=12264 /-]		
Valeur	Libellé	Enreg.	Pourcentage
1	Oui	971	<div><div></div></div> 20.8%
2	Non	3181	<div><div></div></div> 68.1%
3	Ne sait pas	522	<div><div></div></div> 11.2%
Sysmiss		12264	
Avertissement: Ces chiffres indiquent le nombre de cas identifiés dans le fichier de données. Ils ne peuvent pas être interprétés comme étant représentatifs de la population concernée.			
# AS1A: AS1a. En plus de votre emploi principal, avez-vous exercé d'autres emplois rémun			
Information	[Type= discrète] [Format=numeric] [Gamme= 1-2] [Manquant=*]		
Statistiques [NP/ P]	[Valide=4673 /-] [Non-valide=12265 /-]		
Valeur	Libellé	Enreg.	Pourcentage
1	Oui	198	<div><div></div></div> 4.2%
2	Non	4475	<div><div></div></div> 95.8%
Sysmiss		12265	
Avertissement: Ces chiffres indiquent le nombre de cas identifiés dans le fichier de données. Ils ne peuvent pas être interprétés comme étant représentatifs de la population concernée.			

# AS1B1: AS1b1. Quel est le nombre total des emplois secondaires que vous exercez ?			
Information	[Type= discrète] [Format=numeric] [Gamme= 0-4] [Manquant=*]		
Statistiques [NP/ P]	[Valide=230 /-] [Non-valide=16708 /-]		
Valeur	Libellé	Enreg.	Pourcentage
0		10	<div></div> 4.3%
1		210	<div></div> 91.3%
2		9	<div></div> 3.9%
4		1	<div></div> 0.4%
Sysmiss		16708	
Avertissement: Ces chiffres indiquent le nombre de cas identifiés dans le fichier de données. Ils ne peuvent pas être interprétés comme étant représentatifs de la population concernée.			
# AS1B2BS1: AS1b2. Donnez par ordre d'importance (nombre d'heures) la liste de ces autres e			
Information	[Type= discrète] [Format=numeric] [Gamme= 111-9900] [Manquant=*]		
Statistiques [NP/ P]	[Valide=219 /-] [Non-valide=16719 /-]		
Valeur	Libellé	Enreg.	Pourcentage
111	Cultures de céréales	42	<div></div> 19.2%
112	Culture de tubercules et de légumes à cosse secs	5	<div></div> 2.3%
113	Culture de plantes oléagineuses	1	<div></div> 0.5%
114	Culture du coton	1	<div></div> 0.5%
115	Égrenage du coton	0	
116	Autres cultures nca	1	<div></div> 0.5%
121	Culture de légumes	2	<div></div> 0.9%
122	Reproduction des plantes (pépinières); horticulture	0	
131	Culture du cacao	0	
132	Culture du café	0	
133	Culture du thé	0	
134	Culture de la banane	0	
135	Culture de l'ananas	0	
136	Culture d'autres fruits	0	
137	Culture de plantes à épices	0	
141	Élevage de bovins	4	<div></div> 1.8%
142	Élevage chevaux et autres équidés	0	
143	Élevage de camélidés	0	
144	Élevage d'ovins	1	<div></div> 0.5%
145	Élevage de caprins	3	<div></div> 1.4%
146	Élevage de porcins	0	
147	Élevage de volailles	0	
148	Élevage d'animaux nca	6	<div></div> 2.7%
150	Culture et élevage associés	0	
160	Activités de soutien à la culture et à l'élevage	1	<div></div> 0.5%
170	Chasse et activités annexes	1	<div></div> 0.5%
211	Sylviculture	0	
212	Exploitation forestière	0	
213	Production de charbon de bois	0	
220	Cueillette	0	
230	Activités forestières de soutien	1	<div></div> 0.5%
301	Pêche artisanale	1	<div></div> 0.5%

AS1B2BS1: AS1b2. Donnez par ordre d'importance (nombre d'heures) la liste de ces autres e

Valeur	Libellé	Enreg.	Pourcentage
302	Pêche industrielle	0	
303	Pisciculture, aquaculture	0	
500	Extraction de charbon et de lignite	0	
601	Extraction de pétrole brut	0	
602	Extraction de gaz naturel	0	
710	Extraction de minerais de fer	0	
721	Extraction de minerais d'uranium	0	
722	Extraction de minerais de métaux précieux	2	0.9%
723	Extraction de bauxite	0	
724	Extraction de minerais de cuivre	0	
725	Extraction de minerais de manganèse	0	
726	Extraction d'autres minerais métalliques nca	0	
810	Extraction de pierres, de sables et d'argiles	1	0.5%
821	Extraction de phosphates et sels de potassium, naturels	0	
822	Extractions de minéraux pour l'industrie chimique	0	
823	Extraction ou production de sel et de natron	1	0.5%
824	Extraction de diamants et d'autres pierres précieuses	0	
825	Autres extractions	0	
900	Activités de soutien aux industries extractives	1	0.5%
1010	Abattage, transformation et conservation des viandes	0	
1021	Congélation de poissons, crustacés et mollusques	0	
1022	Séchage, salage ou fumage du poisson	0	
1023	Autres transformations et conservations des poissons, crusta	0	
1030	Transformation et conservation des fruits et légumes	0	
1040	Fabrication de corps gras d'origine animale et végétale	0	
1050	Fabrication de produits laitiers et de glaces	1	0.5%
1061	Travail des grains	3	1.4%
1062	Fabrication de produits amylacés	0	
1071	Fabrication de pain et de pâtisseries fraîches	3	1.4%
1072	Biscuiterie et pâtisserie de conservation	0	
1073	Fabrication de pâtes alimentaires, de couscous et de produit	3	1.4%
1080	Fabrication d'aliments pour animaux	0	
1091	Fabrication de sucre	0	
1092	Chocolaterie ; confiserie	2	0.9%
1093	Transformation du café, du thé	0	
1094	Fabrication de condiments et assaisonnements	0	
1095	Fabrication de denrées diverses nca	1	0.5%
1101	Fabrication de boissons alcoolisées	0	
1102	Production d'eaux de table et de boissons non alcoolisées	0	
1200	Fabrication de produits à base de tabac	0	
1310	Filature, tissage et ennoblissement textile	0	
1321	Fabrication de tapis et carpettes	0	
1322	Fabrication d'étoffes à mailles et d'articles textiles non v	2	0.9%
1400	Fabrication d'articles d'habillement	3	1.4%
1511	Apprêt, tannage des cuirs et fourrures	0	

AS1B2BS1: AS1b2. Donnez par ordre d'importance (nombre d'heures) la liste de ces autres e

Valeur	Libellé	Enreg.	Pourcentage
1512	Fabrication d'articles de voyage, de maroquinerie, de seller	0	
1520	Fabrication de chaussures	2	0.9%
1610	Sciage et rabotage du bois	3	1.4%
1621	Fabrication de feuilles de placage, de contreplaqués et de p	0	
1622	Fabrication d'ouvrages en bois, de menuiseries et de charp	2	0.9%
1623	Fabrication d'articles divers en bois, liège, vannerie ou s	0	
1701	Fabrication de pâte à papier, de papier et de carton	0	
1702	Fabrication de carton ondulé et d'emballages en papier ou en	0	
1703	Fabrication d'articles en papier ou en carton	0	
1810	Imprimerie et activités connexes	0	
1820	Reproduction d'enregistrements	0	
1910	Raffinage pétrolier	0	
1920	Cokéfaction	0	
2011	Fabrication de produits azotés et d'engrais	0	
2012	Fabrication d'autres produits chimiques de base	0	
2021	Fabrication de savons, détergents et produits d'entretien	0	
2022	Fabrication de parfums et de produits de toilette	2	0.9%
2023	Fabrication de produits agrochimiques	0	
2024	Fabrication de peintures et vernis, adjuvants et encres d'im	0	
2025	Fabrication de fibres artificielles ou synthétiques	0	
2026	Fabrication d'autres produits chimiques	0	
2101	Industrie pharmaceutique	0	
2102	Fabrication de médicaments traditionnels	1	0.5%
2211	Fabrication et rechapage de pneumatiques	0	
2212	Fabrication d'autres ouvrages en caoutchouc	0	
2220	Travail du plastique	0	
2310	Fabrication de verre et d'articles en verre	0	
2321	Fabrication de carreaux en céramique	0	
2322	Fabrication de tuiles et briques	1	0.5%
2323	Fabrication d'autres produits céramiques	0	
2331	Fabrication de ciment, chaux et plâtre	0	
2332	Fabrication de matériaux et d'ouvrages en ciment, en béton o	1	0.5%
2333	Fabrication de produits minéraux non métalliques nca	0	
2410	Sidérurgie et première transformation de l'acier	0	
2420	Métallurgie et première transformation des métaux non ferreu	0	
2430	Fonderie	0	
2510	Fabrication de structures métalliques, citernes et ouvrages	0	
2520	Fabrication d'autres ouvrages en métaux	1	0.5%
2611	Fabrication de composants, cartes électroniques et supports	0	
2612	Fabrication d'ordinateurs et d'équipements périphériques	0	
2621	Fabrication d'équipements de communication	0	
2622	Fabrication de produits électroniques grand public	0	
2630	Fabrication d'équipements d'imagerie médicale, de précision,	0	
2710	Fabrication de machines et matériels électrotechniques	0	
2720	Fabrication d'appareils domestiques	0	

AS1B2BS1: AS1b2. Donnez par ordre d'importance (nombre d'heures) la liste de ces autres e

Valeur	Libellé	Enreg.	Pourcentage
2810	Fabrication de machines d'usage général	0	
2820	Fabrication de machines d'usage spécifique	0	
2900	Construction de véhicules automobiles	0	
3011	Construction navale	0	
3012	Construction aéronautique	0	
3013	Construction de matériels ferroviaires roulants	0	
3014	Construction de véhicules militaires de combat	0	
3020	Fabrication d'autres équipements de transport	0	
3101	Fabrication de matelas et sommiers	0	
3102	Fabrication de meubles divers	0	
3201	Fabrication d'articles de bijouterie	1	0.5%
3202	Fabrication d'instruments de musique	0	
3203	Activités manufacturières nca	0	
3310	Réparation de machines et d'équipements professionnels	0	
3320	Installation de machines et d'équipements professionnels	0	
3510	Production, transport et distribution d'électricité	0	
3520	Production et distribution de combustibles gazeux et de glac	1	0.5%
3600	Captage, traitement et distribution d'eau	0	
3700	Collecte et traitement des eaux usées	0	
3801	Collecte, traitement et élimination des déchets	0	
3802	Récupération des déchets	0	
3900	Dépollution et autres activités de gestion des déchets	0	
4110	Promotion immobilière	0	
4120	Construction de bâtiments complets	2	0.9%
4200	Génie civil	1	0.5%
4301	Démolition et préparation des sites	0	
4302	Travaux d'installation	0	
4303	Travaux de finition	0	
4304	Autres travaux spécialisés de construction	1	0.5%
4510	Commerce de véhicules automobiles	1	0.5%
4520	Entretien et réparation de véhicules automobiles	0	
4530	Commerce de pièces détachées et d'accessoires automobiles	0	
4540	Commerce et réparation de motocycles	1	0.5%
4610	Activités des Intermédiaires du commerce de gros	1	0.5%
4621	Commerce de gros de produits agricoles bruts et d'aliments p	2	0.9%
4622	Commerce de gros d'animaux vivants, de peaux et cuirs	1	0.5%
4623	Commerce de gros de produits alimentaires, boissons et tabac	3	1.4%
4631	Commerce de gros de textiles, habillement et chaussures	0	
4632	Commerce de gros de produits pharmaceutiques et médicaux	0	
4633	Commerce de gros de biens de consommation non alimentaires n	1	0.5%
4641	Commerce de gros de carburants et combustibles	1	0.5%
4642	Commerce de gros de bois	1	0.5%
4643	Commerce de gros d'autres matériaux de construction, quincai	0	
4644	Commerce de gros de produits intermédiaires non agricoles di	2	0.9%
4651	Commerce de gros d'équipements pour l'informatique et la co	0	

AS1B2BS1: AS1b2. Donnez par ordre d'importance (nombre d'heures) la liste de ces autres e

Valeur	Libellé	Enreg.	Pourcentage
4652	Commerce de gros d'autres équipements industriels et fournit	1	0.5%
4660	Commerce de gros non spécialisé	0	
4710	Commerce de détail en magasin non spécialisé	1	0.5%
4721	Commerce de détail en magasin spécialisé de produits alimen	6	2.7%
4722	Commerce de détail en magasin spécialisé de produits pharmac	0	
4723	Commerce de détail en magasin spécialisé de textiles, habill	1	0.5%
4724	Commerce de détail en magasin spécialisé d'articles et appar	0	
4725	Commerce de détail en magasin spécialisé de quincaillerie, p	0	
4726	Commerce de détail en magasin spécialisé de livres, journaux	0	
4727	Commerce de détail en magasin spécialisé d'équipements infor	0	
4728	Commerce de détail en magasin spécialisé de carburants auto	1	0.5%
4729	Commerce de détail en magasin spécialisé d'autres produits n	1	0.5%
4731	Commerce de détail sur éventaies et marchés de viandes et p	1	0.5%
4732	Commerce de détail sur éventaies et marchés de fruits et lé	4	1.8%
4733	Commerce de détail sur éventaies et marchés de céréales, tu	8	3.7%
4734	Commerce de détail sur éventaies et marchés de textiles, ha	3	1.4%
4735	Commerce de détail sur éventaies et marchés d'articles non	4	1.8%
4736	Autres commerces de détail hors magasin	12	5.5%
4910	Transports ferroviaires	0	
4921	Transports routiers de passagers	2	0.9%
4922	Transports routiers de marchandises	2	0.9%
4930	Transports par conduites	1	0.5%
5010	Transports maritimes et côtiers	0	
5020	Transports fluviaux	0	
5101	Transports aériens de passagers	0	
5102	Transports aériens de fret et lancements spatiaux	0	
5210	Entreposage	0	
5221	Manutention	0	
5222	Exploitation d'infrastructures de transport	0	
5223	Organisation du transport de fret	0	
5301	Activités de service postal universel	0	
5302	Autres activités de courrier et de distribution	1	0.5%
5500	Hébergement	0	
5610	Restauration	3	1.4%
5620	Activités de débits de boissons	1	0.5%
5810	Édition de livres et périodiques	0	
5820	Édition de logiciels	0	
5910	Production vidéo : cinéma et télévision	0	
5920	Production audio et édition musicale	0	
6001	Édition et diffusion de programmes radio	0	
6002	Programmation télévisuelle; télédiffusion	0	
6100	Télécommunications	0	
6201	Programmation informatique	1	0.5%
6202	Conseil et autres activités informatiques	0	
6301	Traitement de données, hébergement et activités connexes ; p	0	

AS1B2BS1: AS1b2. Donnez par ordre d'importance (nombre d'heures) la liste de ces autres e

Valeur	Libellé	Enreg.	Pourcentage
6302	Autres activités liées à l'information	0	
6411	Activités de banque centrale	0	
6412	Autres intermédiations monétaires	0	
6420	Fonds de placements, holdings et activités financières simil	0	
6431	Activités de micro finance	0	
6432	Autres activités de crédits et autres intermédiations non mo	0	
6501	Assurance-vie et caisses de retraite	0	
6502	Assurance-dommages et réassurance	0	
6601	Gestion fonds pour tiers	0	
6602	Activités d'auxiliaires financiers	0	
6603	Activités d'auxiliaires d'assurance	0	
6810	Location immobilière et activités sur biens propres	0	
6820	Activités des agences immobilières	0	
6901	Activités juridiques	0	
6902	Activités comptables	0	
7001	Activités des sièges sociaux	0	
7002	Conseil en gestion	0	
7101	Architecture, activités d'ingénierie	0	
7102	Activités de contrôle et analyses techniques	0	
7210	Recherche-développement en sciences physiques et naturelles	1	0.5%
7220	Recherche-développement en sciences humaines et sociales	0	
7301	Publicité	0	
7302	Études de marché et sondages	0	
7401	Activités spécialisées de design	0	
7402	Activités photographiques	1	0.5%
7403	Autres activités spécialisées, scientifiques et techniques n	0	
7500	Activités vétérinaires	0	
7701	Location de véhicules automobiles	0	
7702	Location de machines et d'équipements nca	1	0.5%
7703	Location d'articles personnels et domestiques nca	0	
7704	Gestion des droits de propriété industrielle	0	
7800	Activités liées aux ressources humaines	0	
7900	Activités des agences de réservation et voyagistes	0	
8000	Enquêtes et sécurité	0	
8101	Activités combinées de soutien aux bâtiments	0	
8102	Activités de nettoyage	0	
8103	Aménagement paysager	0	
8201	Activités de bureau, routage et centres d'appels	0	
8202	Organisation de foires, salons et congrès	0	
8203	Activités de soutien aux entreprises nca	0	
8410	Activités d'administration générale, économique et sociale	1	0.5%
8420	Activités de prérogative publique	0	
8430	Activités de sécurité sociale obligatoire	0	
8510	Enseignement pré-primaire et primaire	1	0.5%
8521	Enseignement secondaire général	0	

# AS1B2BS1: AS1b2. Donnez par ordre d'importance (nombre d'heures) la liste de ces autres e			
Valeur	Libellé	Enreg.	Pourcentage
8522	Enseignement secondaire technique ou professionnel	0	
8530	Enseignement post-secondaire, supérieur ou non	1	0.5%
8540	Autres activités d'enseignement	2	0.9%
8610	Activités hospitalières	0	
8620	Pratique médicale et/ou dentaire	0	
8631	Activités des tradipraticiens	0	
8632	Autres activités pour la santé humaine	3	1.4%
8700	Activités d'Hébergement médico-social et social	0	
8800	Action sociale sans hébergement	0	
9000	Activités créatives, artistiques et de spectacle	0	
9100	Conservation et valorisation du patrimoine	0	
9200	Organisation de jeux de hasard et d'argent	0	
9300	Activités sportives, récréatives et de loisirs	1	0.5%
9410	Activités des organisations économiques, patronales et profe	0	
9420	Activités des syndicats des travailleurs	0	
9431	Activités des organisations religieuses	0	
9432	Activités des organisations politiques	0	
9433	Activités des autres organisations associatives	2	0.9%
9511	Réparation d'ordinateurs et d'équipements périphériques	0	
9512	Réparation d'équipements de communication	0	
9520	Réparation de biens personnels et domestiques	0	
9601	Lavage et nettoyage de textiles	2	0.9%
9602	Coiffure et soins de beauté	2	0.9%
9603	Services funéraires	0	
9604	Autres services personnels nca	17	7.8%
9700	Activités des ménages en tant qu'employeurs de personnel dom	0	
9801	Activités indifférenciées des ménages en tant que producteur	1	0.5%
9802	Activités indifférenciées des ménages en tant que producteur	3	1.4%
9900	Activités des organisations extraterritoriales	0	
Sysmiss		16719	
Avertissement: Ces chiffres indiquent le nombre de cas identifiés dans le fichier de données. Ils ne peuvent pas être interprétés comme étant représentatifs de la population concernée.			
# AS1B2ES1: AS1b2. Donnez par ordre d'importance (nombre d'heures) la liste de ces autres e			
Information	[Type= discrète] [Format=numeric] [Gamme= 111-9900] [Manquant=*]		
Statistiques [NP/ P]	[Valide=17 /-] [Non-valide=16921 /-]		
Valeur	Libellé	Enreg.	Pourcentage
111	Cultures de céréales	0	
112	Culture de tubercules et de légumes à cosse secs	2	11.8%
113	Culture de plantes oléagineuses	0	
114	Culture du coton	0	
115	Égrenage du coton	0	
116	Autres cultures nca	0	
121	Culture de légumes	0	
122	Reproduction des plantes (pépinières); horticulture	0	
131	Culture du cacao	0	

AS1B2ES1: AS1b2. Donnez par ordre d'importance (nombre d'heures) la liste de ces autres e

Valeur	Libellé	Enreg.	Pourcentage
132	Culture du café	0	
133	Culture du thé	0	
134	Culture de la banane	0	
135	Culture de l'ananas	0	
136	Culture d'autres fruits	1	5.9%
137	Culture de plantes à épices	0	
141	Élevage de bovins	0	
142	Élevage chevaux et autres équidés	0	
143	Élevage de camélidés	0	
144	Élevage d'ovins	0	
145	Élevage de caprins	0	
146	Élevage de porcins	0	
147	Élevage de volailles	0	
148	Élevage d'animaux nca	0	
150	Culture et élevage associés	0	
160	Activités de soutien à la culture et à l'élevage	0	
170	Chasse et activités annexes	0	
211	Sylviculture	0	
212	Exploitation forestière	0	
213	Production de charbon de bois	0	
220	Cueillette	0	
230	Activités forestières de soutien	0	
301	Pêche artisanale	0	
302	Pêche industrielle	0	
303	Pisciculture, aquaculture	0	
500	Extraction de charbon et de lignite	0	
601	Extraction de pétrole brut	0	
602	Extraction de gaz naturel	0	
710	Extraction de minerais de fer	0	
721	Extraction de minerais d'uranium	0	
722	Extraction de minerais de métaux précieux	0	
723	Extraction de bauxite	0	
724	Extraction de minerais de cuivre	0	
725	Extraction de minerais de manganèse	0	
726	Extraction d'autres minerais métalliques nca	0	
810	Extraction de pierres, de sables et d'argiles	0	
821	Extraction de phosphates et sels de potassium, naturels	0	
822	Extractions de minéraux pour l'industrie chimique	0	
823	Extraction ou production de sel et de natron	0	
824	Extraction de diamants et d'autres pierres précieuses	0	
825	Autres extractions	0	
900	Activités de soutien aux industries extractives	0	
1010	Abattage, transformation et conservation des viandes	0	
1021	Congélation de poissons, crustacés et mollusques	0	
1022	Séchage, salage ou fumage du poisson	0	

AS1B2ES1: AS1b2. Donnez par ordre d'importance (nombre d'heures) la liste de ces autres e

Valeur	Libellé	Enreg.	Pourcentage
1023	Autres transformations et conservations des poissons, crusta	0	
1030	Transformation et conservation des fruits et légumes	0	
1040	Fabrication de corps gras d'origine animale et végétale	0	
1050	Fabrication de produits laitiers et de glaces	0	
1061	Travail des grains	1	5.9%
1062	Fabrication de produits amylacés	0	
1071	Fabrication de pain et de pâtisseries fraîches	1	5.9%
1072	Biscuiterie et pâtisserie de conservation	0	
1073	Fabrication de pâtes alimentaires, de couscous et de produit	0	
1080	Fabrication d'aliments pour animaux	0	
1091	Fabrication de sucre	0	
1092	Chocolaterie ; confiserie	1	5.9%
1093	Transformation du café, du thé	0	
1094	Fabrication de condiments et assaisonnements	0	
1095	Fabrication de denrées diverses nca	0	
1101	Fabrication de boissons alcoolisées	0	
1102	Production d'eaux de table et de boissons non alcoolisées	0	
1200	Fabrication de produits à base de tabac	0	
1310	Filature, tissage et ennoblissement textile	0	
1321	Fabrication de tapis et carpettes	0	
1322	Fabrication d'étoffes à mailles et d'articles textiles non v	0	
1400	Fabrication d'articles d'habillement	0	
1511	Apprêt, tannage des cuirs et fourrures	0	
1512	Fabrication d'articles de voyage, de maroquinerie, de seller	0	
1520	Fabrication de chaussures	0	
1610	Sciage et rabotage du bois	0	
1621	Fabrication de feuilles de placage, de contreplaqués et de p	0	
1622	Fabrication d'ouvrages en bois, de menuiseries et de charp	0	
1623	Fabrication d'articles divers en bois, liège, vannerie ou s	0	
1701	Fabrication de pâte à papier, de papier et de carton	0	
1702	Fabrication de carton ondulé et d'emballages en papier ou en	0	
1703	Fabrication d'articles en papier ou en carton	0	
1810	Imprimerie et activités connexes	0	
1820	Reproduction d'enregistrements	0	
1910	Raffinage pétrolier	0	
1920	Cokéfaction	0	
2011	Fabrication de produits azotés et d'engrais	0	
2012	Fabrication d'autres produits chimiques de base	0	
2021	Fabrication de savons, détergents et produits d'entretien	0	
2022	Fabrication de parfums et de produits de toilette	1	5.9%
2023	Fabrication de produits agrochimiques	0	
2024	Fabrication de peintures et vernis, adjuvants et encres d'im	0	
2025	Fabrication de fibres artificielles ou synthétiques	0	
2026	Fabrication d'autres produits chimiques	0	
2101	Industrie pharmaceutique	0	

AS1B2ES1: AS1b2. Donnez par ordre d'importance (nombre d'heures) la liste de ces autres e

Valeur	Libellé	Enreg.	Pourcentage
2102	Fabrication de médicaments traditionnels	1	5.9%
2211	Fabrication et rechapage de pneumatiques	0	
2212	Fabrication d'autres ouvrages en caoutchouc	0	
2220	Travail du plastique	0	
2310	Fabrication de verre et d'articles en verre	0	
2321	Fabrication de carreaux en céramique	0	
2322	Fabrication de tuiles et briques	0	
2323	Fabrication d'autres produits céramiques	0	
2331	Fabrication de ciment, chaux et plâtre	0	
2332	Fabrication de matériaux et d'ouvrages en ciment, en béton o	0	
2333	Fabrication de produits minéraux non métalliques nca	0	
2410	Sidérurgie et première transformation de l'acier	0	
2420	Métallurgie et première transformation des métaux non ferreux	0	
2430	Fonderie	0	
2510	Fabrication de structures métalliques, citernes et ouvrages	0	
2520	Fabrication d'autres ouvrages en métaux	0	
2611	Fabrication de composants, cartes électroniques et supports	0	
2612	Fabrication d'ordinateurs et d'équipements périphériques	0	
2621	Fabrication d'équipements de communication	0	
2622	Fabrication de produits électroniques grand public	0	
2630	Fabrication d'équipements d'imagerie médicale, de précision,	0	
2710	Fabrication de machines et matériels électrotechniques	0	
2720	Fabrication d'appareils domestiques	0	
2810	Fabrication de machines d'usage général	0	
2820	Fabrication de machines d'usage spécifique	0	
2900	Construction de véhicules automobiles	0	
3011	Construction navale	0	
3012	Construction aéronautique	0	
3013	Construction de matériels ferroviaires roulants	0	
3014	Construction de véhicules militaires de combat	0	
3020	Fabrication d'autres équipements de transport	0	
3101	Fabrication de matelas et sommiers	0	
3102	Fabrication de meubles divers	0	
3201	Fabrication d'articles de bijouterie	0	
3202	Fabrication d'instruments de musique	0	
3203	Activités manufacturières nca	0	
3310	Réparation de machines et d'équipements professionnels	0	
3320	Installation de machines et d'équipements professionnels	0	
3510	Production, transport et distribution d'électricité	0	
3520	Production et distribution de combustibles gazeux et de glac	0	
3600	Captage, traitement et distribution d'eau	0	
3700	Collecte et traitement des eaux usées	0	
3801	Collecte, traitement et élimination des déchets	0	
3802	Récupération des déchets	0	
3900	Dépollution et autres activités de gestion des déchets	0	

AS1B2ES1: AS1b2. Donnez par ordre d'importance (nombre d'heures) la liste de ces autres e

Valeur	Libellé	Enreg.	Pourcentage
4110	Promotion immobilière	0	
4120	Construction de bâtiments complets	0	
4200	Génie civil	0	
4301	Démolition et préparation des sites	0	
4302	Travaux d'installation	0	
4303	Travaux de finition	0	
4304	Autres travaux spécialisés de construction	0	
4510	Commerce de véhicules automobiles	0	
4520	Entretien et réparation de véhicules automobiles	0	
4530	Commerce de pièces détachées et d'accessoires automobiles	0	
4540	Commerce et réparation de motocycles	0	
4610	Activités des Intermédiaires du commerce de gros	0	
4621	Commerce de gros de produits agricoles bruts et d'aliments p	0	
4622	Commerce de gros d'animaux vivants, de peaux et cuirs	0	
4623	Commerce de gros de produits alimentaires, boissons et tabac	1	5.9%
4631	Commerce de gros de textiles, habillement et chaussures	0	
4632	Commerce de gros de produits pharmaceutiques et médicaux	0	
4633	Commerce de gros de biens de consommation non alimentaires n	0	
4641	Commerce de gros de carburants et combustibles	0	
4642	Commerce de gros de bois	0	
4643	Commerce de gros d'autres matériaux de construction, quincal	1	5.9%
4644	Commerce de gros de produits intermédiaires non agricoles di	0	
4651	Commerce de gros d'équipements pour l'informatique et la co	0	
4652	Commerce de gros d'autres équipements industriels et fournir	0	
4660	Commerce de gros non spécialisé	0	
4710	Commerce de détail en magasin non spécialisé	0	
4721	Commerce de détail en magasin spécialisé de produits alimen	0	
4722	Commerce de détail en magasin spécialisé de produits pharmac	0	
4723	Commerce de détail en magasin spécialisé de textiles, habill	0	
4724	Commerce de détail en magasin spécialisé d'articles et appar	0	
4725	Commerce de détail en magasin spécialisé de quincaillerie, p	0	
4726	Commerce de détail en magasin spécialisé de livres, journaux	0	
4727	Commerce de détail en magasin spécialisé d'équipements infor	0	
4728	Commerce de détail en magasin spécialisé de carburants auto	0	
4729	Commerce de détail en magasin spécialisé d'autres produits n	0	
4731	Commerce de détail sur éventaires et marchés de viandes et p	0	
4732	Commerce de détail sur éventaires et marchés de fruits et lé	0	
4733	Commerce de détail sur éventaires et marchés de céréales, tu	2	11.8%
4734	Commerce de détail sur éventaires et marchés de textiles, ha	0	
4735	Commerce de détail sur éventaires et marchés d'articles non	0	
4736	Autres commerces de détail hors magasin	0	
4910	Transports ferroviaires	0	
4921	Transports routiers de passagers	0	
4922	Transports routiers de marchandises	0	
4930	Transports par conduites	0	

AS1B2ES1: AS1b2. Donnez par ordre d'importance (nombre d'heures) la liste de ces autres e

Valeur	Libellé	Enreg.	Pourcentage
5010	Transports maritimes et côtiers	0	
5020	Transports fluviaux	0	
5101	Transports aériens de passagers	0	
5102	Transports aériens de fret et lancements spatiaux	0	
5210	Entreposage	0	
5221	Manutention	0	
5222	Exploitation d'infrastructures de transport	0	
5223	Organisation du transport de fret	0	
5301	Activités de service postal universel	0	
5302	Autres activités de courrier et de distribution	0	
5500	Hébergement	0	
5610	Restauration	0	
5620	Activités de débits de boissons	1	5.9%
5810	Édition de livres et périodiques	0	
5820	Édition de logiciels	0	
5910	Production vidéo : cinéma et télévision	0	
5920	Production audio et édition musicale	0	
6001	Édition et diffusion de programmes radio	0	
6002	Programmation télévisuelle; télédiffusion	0	
6100	Télécommunications	0	
6201	Programmation informatique	0	
6202	Conseil et autres activités informatiques	0	
6301	Traitement de données, hébergement et activités connexes ; p	0	
6302	Autres activités liées à l'information	0	
6411	Activités de banque centrale	0	
6412	Autres intermédiations monétaires	0	
6420	Fonds de placements, holdings et activités financières simil	0	
6431	Activités de micro finance	0	
6432	Autres activités de crédits et autres intermédiations non mo	0	
6501	Assurance-vie et caisses de retraite	0	
6502	Assurance-dommages et réassurance	0	
6601	Gestion fonds pour tiers	0	
6602	Activités d'auxiliaires financiers	0	
6603	Activités d'auxiliaires d'assurance	0	
6810	Location immobilière et activités sur biens propres	0	
6820	Activités des agences immobilières	0	
6901	Activités juridiques	0	
6902	Activités comptables	0	
7001	Activités des sièges sociaux	0	
7002	Conseil en gestion	0	
7101	Architecture, activités d'ingénierie	0	
7102	Activités de contrôle et analyses techniques	0	
7210	Recherche-développement en sciences physiques et naturelles	0	
7220	Recherche-développement en sciences humaines et sociales	0	
7301	Publicité	0	

AS1B2ES1: AS1b2. Donnez par ordre d'importance (nombre d'heures) la liste de ces autres e

Valeur	Libellé	Enreg.	Pourcentage
7302	Études de marché et sondages	0	
7401	Activités spécialisées de design	0	
7402	Activités photographiques	0	
7403	Autres activités spécialisées, scientifiques et techniques n	0	
7500	Activités vétérinaires	0	
7701	Location de véhicules automobiles	0	
7702	Location de machines et d'équipements nca	0	
7703	Location d'articles personnels et domestiques nca	0	
7704	Gestion des droits de propriété industrielle	0	
7800	Activités liées aux ressources humaines	0	
7900	Activités des agences de réservation et voyagistes	0	
8000	Enquêtes et sécurité	0	
8101	Activités combinées de soutien aux bâtiments	0	
8102	Activités de nettoyage	0	
8103	Aménagement paysager	0	
8201	Activités de bureau, routage et centres d'appels	0	
8202	Organisation de foires, salons et congrès	0	
8203	Activités de soutien aux entreprises nca	0	
8410	Activités d'administration générale, économique et sociale	0	
8420	Activités de prérogative publique	0	
8430	Activités de sécurité sociale obligatoire	0	
8510	Enseignement pré-primaire et primaire	0	
8521	Enseignement secondaire général	0	
8522	Enseignement secondaire technique ou professionnel	0	
8530	Enseignement post-secondaire, supérieur ou non	0	
8540	Autres activités d'enseignement	1	5.9%
8610	Activités hospitalières	0	
8620	Pratique médicale et/ou dentaire	0	
8631	Activités des tradipraticiens	0	
8632	Autres activités pour la santé humaine	0	
8700	Activités d'Hébergement médico-social et social	0	
8800	Action sociale sans hébergement	0	
9000	Activités créatives, artistiques et de spectacle	0	
9100	Conservation et valorisation du patrimoine	0	
9200	Organisation de jeux de hasard et d'argent	0	
9300	Activités sportives, récréatives et de loisirs	0	
9410	Activités des organisations économiques, patronales et profe	0	
9420	Activités des syndicats des travailleurs	0	
9431	Activités des organisations religieuses	0	
9432	Activités des organisations politiques	0	
9433	Activités des autres organisations associatives	0	
9511	Réparation d'ordinateurs et d'équipements périphériques	0	
9512	Réparation d'équipements de communication	0	
9520	Réparation de biens personnels et domestiques	0	
9601	Lavage et nettoyage de textiles	0	

# AS1B2ES1: AS1b2. Donnez par ordre d'importance (nombre d'heures) la liste de ces autres e			
Valeur	Libellé	Enreg.	Pourcentage
9602	Coiffure et soins de beauté	0	<div></div> 17.6%
9603	Services funéraires	0	
9604	Autres services personnels nca	3	
9700	Activités des ménages en tant qu'employeurs de personnel dom	0	
9801	Activités indifférenciées des ménages en tant que producteur	0	
9802	Activités indifférenciées des ménages en tant que producteur	0	
9900	Activités des organisations extraterritoriales	0	
Sysmiss		16921	
Avertissement: Ces chiffres indiquent le nombre de cas identifiés dans le fichier de données. Ils ne peuvent pas être interprétés comme étant représentatifs de la population concernée.			
# AS1B2FS1: AS1b2. Donnez par ordre d'importance (nombre d'heures) la liste de ces autres e			
Information		[Type= discrète] [Format=numeric] [Gamme= 111-9900] [Manquant=*]	
Statistiques [NP/ P]		[Valide=1 /-] [Non-valide=16937 /-]	
Valeur	Libellé	Enreg.	Pourcentage
111	Cultures de céréales	0	<div></div>
112	Culture de tubercules et de légumes à cosse secs	0	
113	Culture de plantes oléagineuses	0	
114	Culture du coton	0	
115	Égrenage du coton	0	
116	Autres cultures nca	0	
121	Culture de légumes	0	
122	Reproduction des plantes (pépinières); horticulture	0	
131	Culture du cacao	0	
132	Culture du café	0	
133	Culture du thé	0	
134	Culture de la banane	0	
135	Culture de l'ananas	0	
136	Culture d'autres fruits	0	
137	Culture de plantes à épices	0	
141	Élevage de bovins	0	
142	Élevage chevaux et autres équidés	0	
143	Élevage de camélidés	0	
144	Élevage d'ovins	0	
145	Élevage de caprins	0	
146	Élevage de porcins	0	
147	Élevage de volailles	0	
148	Élevage d'animaux nca	0	
150	Culture et élevage associés	0	
160	Activités de soutien à la culture et à l'élevage	0	
170	Chasse et activités annexes	0	
211	Sylviculture	0	
212	Exploitation forestière	0	
213	Production de charbon de bois	0	
220	Cueillette	0	
230	Activités forestières de soutien	0	

AS1B2FS1: AS1b2. Donnez par ordre d'importance (nombre d'heures) la liste de ces autres e

Valeur	Libellé	Enreg.	Pourcentage
301	Pêche artisanale	0	
302	Pêche industrielle	0	
303	Pisciculture, aquaculture	0	
500	Extraction de charbon et de lignite	0	
601	Extraction de pétrole brut	0	
602	Extraction de gaz naturel	0	
710	Extraction de minerais de fer	0	
721	Extraction de minerais d'uranium	0	
722	Extraction de minerais de métaux précieux	0	
723	Extraction de bauxite	0	
724	Extraction de minerais de cuivre	0	
725	Extraction de minerais de manganèse	0	
726	Extraction d'autres minerais métalliques nca	0	
810	Extraction de pierres, de sables et d'argiles	0	
821	Extraction de phosphates et sels de potassium, naturels	0	
822	Extractions de minéraux pour l'industrie chimique	0	
823	Extraction ou production de sel et de natron	0	
824	Extraction de diamants et d'autres pierres précieuses	0	
825	Autres extractions	0	
900	Activités de soutien aux industries extractives	0	
1010	Abattage, transformation et conservation des viandes	0	
1021	Congélation de poissons, crustacés et mollusques	0	
1022	Séchage, salage ou fumage du poisson	0	
1023	Autres transformations et conservations des poissons, crusta	0	
1030	Transformation et conservation des fruits et légumes	0	
1040	Fabrication de corps gras d'origine animale et végétale	0	
1050	Fabrication de produits laitiers et de glaces	0	
1061	Travail des grains	0	
1062	Fabrication de produits amylacés	0	
1071	Fabrication de pain et de pâtisseries fraîches	0	
1072	Biscuiterie et pâtisserie de conservation	0	
1073	Fabrication de pâtes alimentaires, de couscous et de produit	0	
1080	Fabrication d'aliments pour animaux	0	
1091	Fabrication de sucre	0	
1092	Chocolaterie ; confiserie	0	
1093	Transformation du café, du thé	0	
1094	Fabrication de condiments et assaisonnements	0	
1095	Fabrication de denrées diverses nca	0	
1101	Fabrication de boissons alcoolisées	0	
1102	Production d'eaux de table et de boissons non alcoolisées	0	
1200	Fabrication de produits à base de tabac	0	
1310	Filature, tissage et ennoblissement textile	0	
1321	Fabrication de tapis et carpettes	0	
1322	Fabrication d'étoffes à mailles et d'articles textiles non v	0	
1400	Fabrication d'articles d'habillement	0	

AS1B2FS1: AS1b2. Donnez par ordre d'importance (nombre d'heures) la liste de ces autres e

Valeur	Libellé	Enreg.	Pourcentage
1511	Apprêt, tannage des cuirs et fourrures	0	
1512	Fabrication d'articles de voyage, de maroquinerie, de seller	0	
1520	Fabrication de chaussures	0	
1610	Sciage et rabotage du bois	0	
1621	Fabrication de feuilles de placage, de contreplaqués et de p	0	
1622	Fabrication d'ouvrages en bois, de menuiseries et de charp	0	
1623	Fabrication d'articles divers en bois, liège, vannerie ou s	0	
1701	Fabrication de pâte à papier, de papier et de carton	0	
1702	Fabrication de carton ondulé et d'emballages en papier ou en	0	
1703	Fabrication d'articles en papier ou en carton	0	
1810	Imprimerie et activités connexes	0	
1820	Reproduction d'enregistrements	0	
1910	Raffinage pétrolier	0	
1920	Cokéfaction	0	
2011	Fabrication de produits azotés et d'engrais	0	
2012	Fabrication d'autres produits chimiques de base	0	
2021	Fabrication de savons, détergents et produits d'entretien	0	
2022	Fabrication de parfums et de produits de toilette	0	
2023	Fabrication de produits agrochimiques	0	
2024	Fabrication de peintures et vernis, adjuvants et encres d'im	0	
2025	Fabrication de fibres artificielles ou synthétiques	0	
2026	Fabrication d'autres produits chimiques	0	
2101	Industrie pharmaceutique	0	
2102	Fabrication de médicaments traditionnels	0	
2211	Fabrication et rechapage de pneumatiques	0	
2212	Fabrication d'autres ouvrages en caoutchouc	0	
2220	Travail du plastique	0	
2310	Fabrication de verre et d'articles en verre	0	
2321	Fabrication de carreaux en céramique	0	
2322	Fabrication de tuiles et briques	0	
2323	Fabrication d'autres produits céramiques	0	
2331	Fabrication de ciment, chaux et plâtre	0	
2332	Fabrication de matériaux et d'ouvrages en ciment, en béton o	0	
2333	Fabrication de produits minéraux non métalliques nca	0	
2410	Sidérurgie et première transformation de l'acier	0	
2420	Métallurgie et première transformation des métaux non ferreu	0	
2430	Fonderie	0	
2510	Fabrication de structures métalliques, citernes et ouvrages	0	
2520	Fabrication d'autres ouvrages en métaux	0	
2611	Fabrication de composants, cartes électroniques et supports	0	
2612	Fabrication d'ordinateurs et d'équipements périphériques	0	
2621	Fabrication d'équipements de communication	0	
2622	Fabrication de produits électroniques grand public	0	
2630	Fabrication d'équipements d'imagerie médicale, de précision,	0	
2710	Fabrication de machines et matériels électrotechniques	0	

AS1B2FS1: AS1b2. Donnez par ordre d'importance (nombre d'heures) la liste de ces autres e

Valeur	Libellé	Enreg.	Pourcentage
2720	Fabrication d'appareils domestiques	0	
2810	Fabrication de machines d'usage général	0	
2820	Fabrication de machines d'usage spécifique	0	
2900	Construction de véhicules automobiles	0	
3011	Construction navale	0	
3012	Construction aéronautique	0	
3013	Construction de matériels ferroviaires roulants	0	
3014	Construction de véhicules militaires de combat	0	
3020	Fabrication d'autres équipements de transport	0	
3101	Fabrication de matelas et sommiers	0	
3102	Fabrication de meubles divers	0	
3201	Fabrication d'articles de bijouterie	0	
3202	Fabrication d'instruments de musique	0	
3203	Activités manufacturières nca	0	
3310	Réparation de machines et d'équipements professionnels	0	
3320	Installation de machines et d'équipements professionnels	0	
3510	Production, transport et distribution d'électricité	0	
3520	Production et distribution de combustibles gazeux et de glac	0	
3600	Captage, traitement et distribution d'eau	0	
3700	Collecte et traitement des eaux usées	0	
3801	Collecte, traitement et élimination des déchets	0	
3802	Récupération des déchets	0	
3900	Dépollution et autres activités de gestion des déchets	0	
4110	Promotion immobilière	0	
4120	Construction de bâtiments complets	0	
4200	Génie civil	0	
4301	Démolition et préparation des sites	0	
4302	Travaux d'installation	0	
4303	Travaux de finition	0	
4304	Autres travaux spécialisés de construction	0	
4510	Commerce de véhicules automobiles	0	
4520	Entretien et réparation de véhicules automobiles	0	
4530	Commerce de pièces détachées et d'accessoires automobiles	0	
4540	Commerce et réparation de motocycles	0	
4610	Activités des Intermédiaires du commerce de gros	0	
4621	Commerce de gros de produits agricoles bruts et d'aliments p	0	
4622	Commerce de gros d'animaux vivants, de peaux et cuirs	0	
4623	Commerce de gros de produits alimentaires, boissons et tabac	0	
4631	Commerce de gros de textiles, habillement et chaussures	0	
4632	Commerce de gros de produits pharmaceutiques et médicaux	0	
4633	Commerce de gros de biens de consommation non alimentaires n	0	
4641	Commerce de gros de carburants et combustibles	0	
4642	Commerce de gros de bois	0	
4643	Commerce de gros d'autres matériaux de construction, quincai	0	
4644	Commerce de gros de produits intermédiaires non agricoles di	0	

AS1B2FS1: AS1b2. Donnez par ordre d'importance (nombre d'heures) la liste de ces autres e

Valeur	Libellé	Enreg.	Pourcentage
4651	Commerce de gros d'équipements pour l'informatique et la co	0	
4652	Commerce de gros d'autres équipements industriels et fournit	0	
4660	Commerce de gros non spécialisé	0	
4710	Commerce de détail en magasin non spécialisé	0	
4721	Commerce de détail en magasin spécialisé de produits alimen	0	
4722	Commerce de détail en magasin spécialisé de produits pharmac	0	
4723	Commerce de détail en magasin spécialisé de textiles, habill	0	
4724	Commerce de détail en magasin spécialisé d'articles et appar	0	
4725	Commerce de détail en magasin spécialisé de quincaillerie, p	0	
4726	Commerce de détail en magasin spécialisé de livres, journaux	0	
4727	Commerce de détail en magasin spécialisé d'équipements infor	0	
4728	Commerce de détail en magasin spécialisé de carburants auto	0	
4729	Commerce de détail en magasin spécialisé d'autres produits n	0	
4731	Commerce de détail sur éventaires et marchés de viandes et p	0	
4732	Commerce de détail sur éventaires et marchés de fruits et lé	0	
4733	Commerce de détail sur éventaires et marchés de céréales, tu	0	
4734	Commerce de détail sur éventaires et marchés de textiles, ha	0	
4735	Commerce de détail sur éventaires et marchés d'articles non	0	
4736	Autres commerces de détail hors magasin	1	100.0%
4910	Transports ferroviaires	0	
4921	Transports routiers de passagers	0	
4922	Transports routiers de marchandises	0	
4930	Transports par conduites	0	
5010	Transports maritimes et côtiers	0	
5020	Transports fluviaux	0	
5101	Transports aériens de passagers	0	
5102	Transports aériens de fret et lancements spatiaux	0	
5210	Entreposage	0	
5221	Manutention	0	
5222	Exploitation d'infrastructures de transport	0	
5223	Organisation du transport de fret	0	
5301	Activités de service postal universel	0	
5302	Autres activités de courrier et de distribution	0	
5500	Hébergement	0	
5610	Restauration	0	
5620	Activités de débits de boissons	0	
5810	Édition de livres et périodiques	0	
5820	Édition de logiciels	0	
5910	Production vidéo : cinéma et télévision	0	
5920	Production audio et édition musicale	0	
6001	Édition et diffusion de programmes radio	0	
6002	Programmation télévisuelle; télédiffusion	0	
6100	Télécommunications	0	
6201	Programmation informatique	0	
6202	Conseil et autres activités informatiques	0	

AS1B2FS1: AS1b2. Donnez par ordre d'importance (nombre d'heures) la liste de ces autres e

Valeur	Libellé	Enreg.	Pourcentage
6301	Traitement de données, hébergement et activités connexes ; p	0	
6302	Autres activités liées à l'information	0	
6411	Activités de banque centrale	0	
6412	Autres intermédiations monétaires	0	
6420	Fonds de placements, holdings et activités financières simil	0	
6431	Activités de micro finance	0	
6432	Autres activités de crédits et autres intermédiations non mo	0	
6501	Assurance-vie et caisses de retraite	0	
6502	Assurance-dommages et réassurance	0	
6601	Gestion fonds pour tiers	0	
6602	Activités d'auxiliaires financiers	0	
6603	Activités d'auxiliaires d'assurance	0	
6810	Location immobilière et activités sur biens propres	0	
6820	Activités des agences immobilières	0	
6901	Activités juridiques	0	
6902	Activités comptables	0	
7001	Activités des sièges sociaux	0	
7002	Conseil en gestion	0	
7101	Architecture, activités d'ingénierie	0	
7102	Activités de contrôle et analyses techniques	0	
7210	Recherche-développement en sciences physiques et naturelles	0	
7220	Recherche-développement en sciences humaines et sociales	0	
7301	Publicité	0	
7302	Études de marché et sondages	0	
7401	Activités spécialisées de design	0	
7402	Activités photographiques	0	
7403	Autres activités spécialisées, scientifiques et techniques n	0	
7500	Activités vétérinaires	0	
7701	Location de véhicules automobiles	0	
7702	Location de machines et d'équipements nca	0	
7703	Location d'articles personnels et domestiques nca	0	
7704	Gestion des droits de propriété industrielle	0	
7800	Activités liées aux ressources humaines	0	
7900	Activités des agences de réservation et voyagistes	0	
8000	Enquêtes et sécurité	0	
8101	Activités combinées de soutien aux bâtiments	0	
8102	Activités de nettoyage	0	
8103	Aménagement paysager	0	
8201	Activités de bureau, routage et centres d'appels	0	
8202	Organisation de foires, salons et congrès	0	
8203	Activités de soutien aux entreprises nca	0	
8410	Activités d'administration générale, économique et sociale	0	
8420	Activités de prérogative publique	0	
8430	Activités de sécurité sociale obligatoire	0	
8510	Enseignement pré-primaire et primaire	0	

# AS1B2FS1: AS1b2. Donnez par ordre d'importance (nombre d'heures) la liste de ces autres e			
Valeur	Libellé	Enreg.	Pourcentage
8521	Enseignement secondaire général	0	
8522	Enseignement secondaire technique ou professionnel	0	
8530	Enseignement post-secondaire, supérieur ou non	0	
8540	Autres activités d'enseignement	0	
8610	Activités hospitalières	0	
8620	Pratique médicale et/ou dentaire	0	
8631	Activités des tradipraticiens	0	
8632	Autres activités pour la santé humaine	0	
8700	Activités d'Hébergement médico-social et social	0	
8800	Action sociale sans hébergement	0	
9000	Activités créatives, artistiques et de spectacle	0	
9100	Conservation et valorisation du patrimoine	0	
9200	Organisation de jeux de hasard et d'argent	0	
9300	Activités sportives, récréatives et de loisirs	0	
9410	Activités des organisations économiques, patronales et profe	0	
9420	Activités des syndicats des travailleurs	0	
9431	Activités des organisations religieuses	0	
9432	Activités des organisations politiques	0	
9433	Activités des autres organisations associatives	0	
9511	Réparation d'ordinateurs et d'équipements périphériques	0	
9512	Réparation d'équipements de communication	0	
9520	Réparation de biens personnels et domestiques	0	
9601	Lavage et nettoyage de textiles	0	
9602	Coiffure et soins de beauté	0	
9603	Services funéraires	0	
9604	Autres services personnels nca	0	
9700	Activités des ménages en tant qu'employeurs de personnel dom	0	
9801	Activités indifférenciées des ménages en tant que producteur	0	
9802	Activités indifférenciées des ménages en tant que producteur	0	
9900	Activités des organisations extraterritoriales	0	
Sysmiss		16937	
Avertissement: Ces chiffres indiquent le nombre de cas identifiés dans le fichier de données. Ils ne peuvent pas être interprétés comme étant représentatifs de la population concernée.			
# AS1B2GS1: AS1b2. Donnez par ordre d'importance (nombre d'heures) la liste de ces autres e			
Information	[Type= discrète] [Format=numeric] [Gamme= 111-9900] [Manquant=*]		
Statistiques [NP/ P]	[Valide=1 /-] [Non-valide=16937 /-]		
Valeur	Libellé	Enreg.	Pourcentage
111	Cultures de céréales	0	
112	Culture de tubercules et de légumes à cosse secs	0	
113	Culture de plantes oléagineuses	0	
114	Culture du coton	0	
115	Égrenage du coton	0	
116	Autres cultures nca	0	
121	Culture de légumes	0	
122	Reproduction des plantes (pépinières); horticulture	0	

AS1B2GS1: AS1b2. Donnez par ordre d'importance (nombre d'heures) la liste de ces autres e

Valeur	Libellé	Enreg.	Pourcentage
131	Culture du cacao	0	
132	Culture du café	0	
133	Culture du thé	0	
134	Culture de la banane	0	
135	Culture de l'ananas	0	
136	Culture d'autres fruits	0	
137	Culture de plantes à épices	0	
141	Élevage de bovins	0	
142	Élevage chevaux et autres équidés	0	
143	Élevage de camélidés	0	
144	Élevage d'ovins	0	
145	Élevage de caprins	0	
146	Élevage de porcins	0	
147	Élevage de volailles	0	
148	Élevage d'animaux nca	0	
150	Culture et élevage associés	0	
160	Activités de soutien à la culture et à l'élevage	0	
170	Chasse et activités annexes	0	
211	Sylviculture	0	
212	Exploitation forestière	0	
213	Production de charbon de bois	0	
220	Cueillette	0	
230	Activités forestières de soutien	0	
301	Pêche artisanale	0	
302	Pêche industrielle	0	
303	Pisciculture, aquaculture	0	
500	Extraction de charbon et de lignite	0	
601	Extraction de pétrole brut	0	
602	Extraction de gaz naturel	0	
710	Extraction de minerais de fer	0	
721	Extraction de minerais d'uranium	0	
722	Extraction de minerais de métaux précieux	0	
723	Extraction de bauxite	0	
724	Extraction de minerais de cuivre	0	
725	Extraction de minerais de manganèse	0	
726	Extraction d'autres minerais métalliques nca	0	
810	Extraction de pierres, de sables et d'argiles	0	
821	Extraction de phosphates et sels de potassium, naturels	0	
822	Extractions de minéraux pour l'industrie chimique	0	
823	Extraction ou production de sel et de natron	0	
824	Extraction de diamants et d'autres pierres précieuses	0	
825	Autres extractions	0	
900	Activités de soutien aux industries extractives	0	
1010	Abattage, transformation et conservation des viandes	0	
1021	Congélation de poissons, crustacés et mollusques	0	

AS1B2GS1: AS1b2. Donnez par ordre d'importance (nombre d'heures) la liste de ces autres e

Valeur	Libellé	Enreg.	Pourcentage
1022	Séchage, salage ou fumage du poisson	0	
1023	Autres transformations et conservations des poissons, crusta	0	
1030	Transformation et conservation des fruits et légumes	0	
1040	Fabrication de corps gras d'origine animale et végétale	0	
1050	Fabrication de produits laitiers et de glaces	0	
1061	Travail des grains	0	
1062	Fabrication de produits amylacés	0	
1071	Fabrication de pain et de pâtisseries fraîches	0	
1072	Biscuiterie et pâtisserie de conservation	0	
1073	Fabrication de pâtes alimentaires, de couscous et de produit	1	100.0%
1080	Fabrication d'aliments pour animaux	0	
1091	Fabrication de sucre	0	
1092	Chocolaterie ; confiserie	0	
1093	Transformation du café, du thé	0	
1094	Fabrication de condiments et assaisonnements	0	
1095	Fabrication de denrées diverses nca	0	
1101	Fabrication de boissons alcoolisées	0	
1102	Production d'eaux de table et de boissons non alcoolisées	0	
1200	Fabrication de produits à base de tabac	0	
1310	Filature, tissage et ennoblissement textile	0	
1321	Fabrication de tapis et carpettes	0	
1322	Fabrication d'étoffes à mailles et d'articles textiles non v	0	
1400	Fabrication d'articles d'habillement	0	
1511	Apprêt, tannage des cuirs et fourrures	0	
1512	Fabrication d'articles de voyage, de maroquinerie, de seller	0	
1520	Fabrication de chaussures	0	
1610	Sciage et rabotage du bois	0	
1621	Fabrication de feuilles de placage, de contreplaqués et de p	0	
1622	Fabrication d'ouvrages en bois, de menuiseries et de charp	0	
1623	Fabrication d'articles divers en bois, liège, vannerie ou s	0	
1701	Fabrication de pâte à papier, de papier et de carton	0	
1702	Fabrication de carton ondulé et d'emballages en papier ou en	0	
1703	Fabrication d'articles en papier ou en carton	0	
1810	Imprimerie et activités connexes	0	
1820	Reproduction d'enregistrements	0	
1910	Raffinage pétrolier	0	
1920	Cokéfaction	0	
2011	Fabrication de produits azotés et d'engrais	0	
2012	Fabrication d'autres produits chimiques de base	0	
2021	Fabrication de savons, détergents et produits d'entretien	0	
2022	Fabrication de parfums et de produits de toilette	0	
2023	Fabrication de produits agrochimiques	0	
2024	Fabrication de peintures et vernis, adjuvants et encres d'im	0	
2025	Fabrication de fibres artificielles ou synthétiques	0	
2026	Fabrication d'autres produits chimiques	0	

AS1B2GS1: AS1b2. Donnez par ordre d'importance (nombre d'heures) la liste de ces autres e

Valeur	Libellé	Enreg.	Pourcentage
2101	Industrie pharmaceutique	0	
2102	Fabrication de médicaments traditionnels	0	
2211	Fabrication et rechapage de pneumatiques	0	
2212	Fabrication d'autres ouvrages en caoutchouc	0	
2220	Travail du plastique	0	
2310	Fabrication de verre et d'articles en verre	0	
2321	Fabrication de carreaux en céramique	0	
2322	Fabrication de tuiles et briques	0	
2323	Fabrication d'autres produits céramiques	0	
2331	Fabrication de ciment, chaux et plâtre	0	
2332	Fabrication de matériaux et d'ouvrages en ciment, en béton o	0	
2333	Fabrication de produits minéraux non métalliques nca	0	
2410	Sidérurgie et première transformation de l'acier	0	
2420	Métallurgie et première transformation des métaux non ferreux	0	
2430	Fonderie	0	
2510	Fabrication de structures métalliques, citernes et ouvrages	0	
2520	Fabrication d'autres ouvrages en métaux	0	
2611	Fabrication de composants, cartes électroniques et supports	0	
2612	Fabrication d'ordinateurs et d'équipements périphériques	0	
2621	Fabrication d'équipements de communication	0	
2622	Fabrication de produits électroniques grand public	0	
2630	Fabrication d'équipements d'imagerie médicale, de précision,	0	
2710	Fabrication de machines et matériels électrotechniques	0	
2720	Fabrication d'appareils domestiques	0	
2810	Fabrication de machines d'usage général	0	
2820	Fabrication de machines d'usage spécifique	0	
2900	Construction de véhicules automobiles	0	
3011	Construction navale	0	
3012	Construction aéronautique	0	
3013	Construction de matériels ferroviaires roulants	0	
3014	Construction de véhicules militaires de combat	0	
3020	Fabrication d'autres équipements de transport	0	
3101	Fabrication de matelas et sommiers	0	
3102	Fabrication de meubles divers	0	
3201	Fabrication d'articles de bijouterie	0	
3202	Fabrication d'instruments de musique	0	
3203	Activités manufacturières nca	0	
3310	Réparation de machines et d'équipements professionnels	0	
3320	Installation de machines et d'équipements professionnels	0	
3510	Production, transport et distribution d'électricité	0	
3520	Production et distribution de combustibles gazeux et de glac	0	
3600	Captage, traitement et distribution d'eau	0	
3700	Collecte et traitement des eaux usées	0	
3801	Collecte, traitement et élimination des déchets	0	
3802	Récupération des déchets	0	

AS1B2GS1: AS1b2. Donnez par ordre d'importance (nombre d'heures) la liste de ces autres e

Valeur	Libellé	Enreg.	Pourcentage
3900	Dépollution et autres activités de gestion des déchets	0	
4110	Promotion immobilière	0	
4120	Construction de bâtiments complets	0	
4200	Génie civil	0	
4301	Démolition et préparation des sites	0	
4302	Travaux d'installation	0	
4303	Travaux de finition	0	
4304	Autres travaux spécialisés de construction	0	
4510	Commerce de véhicules automobiles	0	
4520	Entretien et réparation de véhicules automobiles	0	
4530	Commerce de pièces détachées et d'accessoires automobiles	0	
4540	Commerce et réparation de motocycles	0	
4610	Activités des Intermédiaires du commerce de gros	0	
4621	Commerce de gros de produits agricoles bruts et d'aliments p	0	
4622	Commerce de gros d'animaux vivants, de peaux et cuirs	0	
4623	Commerce de gros de produits alimentaires, boissons et tabac	0	
4631	Commerce de gros de textiles, habillement et chaussures	0	
4632	Commerce de gros de produits pharmaceutiques et médicaux	0	
4633	Commerce de gros de biens de consommation non alimentaires n	0	
4641	Commerce de gros de carburants et combustibles	0	
4642	Commerce de gros de bois	0	
4643	Commerce de gros d'autres matériaux de construction, quincai	0	
4644	Commerce de gros de produits intermédiaires non agricoles di	0	
4651	Commerce de gros d'équipements pour l'informatique et la co	0	
4652	Commerce de gros d'autres équipements industriels et fournit	0	
4660	Commerce de gros non spécialisé	0	
4710	Commerce de détail en magasin non spécialisé	0	
4721	Commerce de détail en magasin spécialisé de produits alimen	0	
4722	Commerce de détail en magasin spécialisé de produits pharmac	0	
4723	Commerce de détail en magasin spécialisé de textiles, habill	0	
4724	Commerce de détail en magasin spécialisé d'articles et appar	0	
4725	Commerce de détail en magasin spécialisé de quincaillerie, p	0	
4726	Commerce de détail en magasin spécialisé de livres, journaux	0	
4727	Commerce de détail en magasin spécialisé d'équipements infor	0	
4728	Commerce de détail en magasin spécialisé de carburants auto	0	
4729	Commerce de détail en magasin spécialisé d'autres produits n	0	
4731	Commerce de détail sur éventaies et marchés de viandes et p	0	
4732	Commerce de détail sur éventaies et marchés de fruits et lé	0	
4733	Commerce de détail sur éventaies et marchés de céréales, tu	0	
4734	Commerce de détail sur éventaies et marchés de textiles, ha	0	
4735	Commerce de détail sur éventaies et marchés d'articles non	0	
4736	Autres commerces de détail hors magasin	0	
4910	Transports ferroviaires	0	
4921	Transports routiers de passagers	0	
4922	Transports routiers de marchandises	0	

AS1B2GS1: AS1b2. Donnez par ordre d'importance (nombre d'heures) la liste de ces autres e

Valeur	Libellé	Enreg.	Pourcentage
4930	Transports par conduites	0	
5010	Transports maritimes et côtiers	0	
5020	Transports fluviaux	0	
5101	Transports aériens de passagers	0	
5102	Transports aériens de fret et lancements spatiaux	0	
5210	Entreposage	0	
5221	Manutention	0	
5222	Exploitation d'infrastructures de transport	0	
5223	Organisation du transport de fret	0	
5301	Activités de service postal universel	0	
5302	Autres activités de courrier et de distribution	0	
5500	Hébergement	0	
5610	Restauration	0	
5620	Activités de débits de boissons	0	
5810	Édition de livres et périodiques	0	
5820	Édition de logiciels	0	
5910	Production vidéo : cinéma et télévision	0	
5920	Production audio et édition musicale	0	
6001	Édition et diffusion de programmes radio	0	
6002	Programmation télévisuelle; télédiffusion	0	
6100	Télécommunications	0	
6201	Programmation informatique	0	
6202	Conseil et autres activités informatiques	0	
6301	Traitement de données, hébergement et activités connexes ; p	0	
6302	Autres activités liées à l'information	0	
6411	Activités de banque centrale	0	
6412	Autres intermédiations monétaires	0	
6420	Fonds de placements, holdings et activités financières simil	0	
6431	Activités de micro finance	0	
6432	Autres activités de crédits et autres intermédiations non mo	0	
6501	Assurance-vie et caisses de retraite	0	
6502	Assurance-dommages et réassurance	0	
6601	Gestion fonds pour tiers	0	
6602	Activités d'auxiliaires financiers	0	
6603	Activités d'auxiliaires d'assurance	0	
6810	Location immobilière et activités sur biens propres	0	
6820	Activités des agences immobilières	0	
6901	Activités juridiques	0	
6902	Activités comptables	0	
7001	Activités des sièges sociaux	0	
7002	Conseil en gestion	0	
7101	Architecture, activités d'ingénierie	0	
7102	Activités de contrôle et analyses techniques	0	
7210	Recherche-développement en sciences physiques et naturelles	0	
7220	Recherche-développement en sciences humaines et sociales	0	

AS1B2GS1: AS1b2. Donnez par ordre d'importance (nombre d'heures) la liste de ces autres e

Valeur	Libellé	Enreg.	Pourcentage
7301	Publicité	0	
7302	Études de marché et sondages	0	
7401	Activités spécialisées de design	0	
7402	Activités photographiques	0	
7403	Autres activités spécialisées, scientifiques et techniques n	0	
7500	Activités vétérinaires	0	
7701	Location de véhicules automobiles	0	
7702	Location de machines et d'équipements nca	0	
7703	Location d'articles personnels et domestiques nca	0	
7704	Gestion des droits de propriété industrielle	0	
7800	Activités liées aux ressources humaines	0	
7900	Activités des agences de réservation et voyagistes	0	
8000	Enquêtes et sécurité	0	
8101	Activités combinées de soutien aux bâtiments	0	
8102	Activités de nettoyage	0	
8103	Aménagement paysager	0	
8201	Activités de bureau, routage et centres d'appels	0	
8202	Organisation de foires, salons et congrès	0	
8203	Activités de soutien aux entreprises nca	0	
8410	Activités d'administration générale, économique et sociale	0	
8420	Activités de prérogative publique	0	
8430	Activités de sécurité sociale obligatoire	0	
8510	Enseignement pré-primaire et primaire	0	
8521	Enseignement secondaire général	0	
8522	Enseignement secondaire technique ou professionnel	0	
8530	Enseignement post-secondaire, supérieur ou non	0	
8540	Autres activités d'enseignement	0	
8610	Activités hospitalières	0	
8620	Pratique médicale et/ou dentaire	0	
8631	Activités des tradipraticiens	0	
8632	Autres activités pour la santé humaine	0	
8700	Activités d'Hébergement médico-social et social	0	
8800	Action sociale sans hébergement	0	
9000	Activités créatives, artistiques et de spectacle	0	
9100	Conservation et valorisation du patrimoine	0	
9200	Organisation de jeux de hasard et d'argent	0	
9300	Activités sportives, récréatives et de loisirs	0	
9410	Activités des organisations économiques, patronales et profe	0	
9420	Activités des syndicats des travailleurs	0	
9431	Activités des organisations religieuses	0	
9432	Activités des organisations politiques	0	
9433	Activités des autres organisations associatives	0	
9511	Réparation d'ordinateurs et d'équipements périphériques	0	
9512	Réparation d'équipements de communication	0	
9520	Réparation de biens personnels et domestiques	0	

# AS1B2GS1: AS1b2. Donnez par ordre d'importance (nombre d'heures) la liste de ces autres e			
Valeur	Libellé	Enreg.	Pourcentage
9601	Lavage et nettoyage de textiles	0	
9602	Coiffure et soins de beauté	0	
9603	Services funéraires	0	
9604	Autres services personnels nca	0	
9700	Activités des ménages en tant qu'employeurs de personnel dom	0	
9801	Activités indifférenciées des ménages en tant que producteur	0	
9802	Activités indifférenciées des ménages en tant que producteur	0	
9900	Activités des organisations extraterritoriales	0	
Sysmiss		16937	
Avertissement: Ces chiffres indiquent le nombre de cas identifiés dans le fichier de données. Ils ne peuvent pas être interprétés comme étant représentatifs de la population concernée.			
# AS1CS1: AS1c. Bien que vous n'ayez pas exercé d'autres emplois au cours des 7 derniers			
Information	[Type= discrète] [Format=numeric] [Gamme= 1-2] [Manquant=*]		
Statistiques [NP/ P]	[Valide=4493 /-] [Non-valide=12445 /-]		
Valeur	Libellé	Enreg.	Pourcentage
1	Oui	40	0.9%
2	Non	4453	99.1%
Sysmiss		12445	
Avertissement: Ces chiffres indiquent le nombre de cas identifiés dans le fichier de données. Ils ne peuvent pas être interprétés comme étant représentatifs de la population concernée.			
# AS2BS1: AS2. Quel est le nom du métier, de la profession de l'emploi secondaire (les de			
Information	[Type= discrète] [Format=numeric] [Gamme= 111-962099] [Manquant=*]		
Statistiques [NP/ P]	[Valide=274 /-] [Non-valide=16664 /-]		
Valeur	Libellé	Enreg.	Pourcentage
111		1	0.4%
1310		1	0.4%
4734		1	0.4%
7210		1	0.4%
11001	Amiral	0	
11002	Vice-amiral d'escadre	0	
11003	Vice-amiral	0	
11004	Contre-amiral	0	
11005	Général d'armée	0	
11006	Général de corps d'armée	0	
11007	Général de division	0	
11008	Général de brigade	0	
11009	Capitaine de vaisseau	0	
11010	Colonel	0	
11011	Capitaine de frégate	0	
11012	Lieutenant-colonel	0	
11013	Capitaine de corvette	0	
11014	Commandant	0	
11015	Lieutenant	0	
11016	Capitaine	0	
11017	Sous-lieutenant	0	
21001	Major	0	

AS2BS1: AS2. Quel est le nom du métier, de la profession de l'emploi secondaire (les de

Valeur	Libellé	Enreg.	Pourcentage
21002	Adjudant-chef	0	
21003	Adjudant	0	
21004	Sergent-chef / Marechal de logis chef (MCH)	0	
21005	Sergent / Marechal de logis (MDL)	0	
31001	Caporal-chef	0	
31002	Brigadier chef	0	
31003	Caporal	0	
31004	Brigadier	0	
31005	Matelot	0	
31006	Soldat	0	
31007	Gendarme	0	
111101	Président de la République	11	4.0%
111102	Chef du gouvernement	1	0.4%
111103	Ministre, Secrétaire d'Etat et assimilés	0	
111104	Gouverneur, Haut commissaire	0	
111105	Député, Sénateur	0	
111106	Maire	0	
111107	Conseiller municipal	1	0.4%
111108	Membre de l'exécutif et du corps législatif NCA	0	
111201	Secrétaire général (ministère)	0	
111202	Directeur de cabinet (ministre)	0	
111203	Administrateur	0	
111204	Inspecteur d'Etat	0	
111205	Directeur général (Directeur national)	0	
111206	Directeur (chef de division)	0	
111207	Ambassadeur	0	
111208	Chargé d'affaires	2	0.7%
111209	Consul général	0	
111210	Secrétaire d'ambassade	0	
111211	Préfet	0	
111212	Préfet de police	0	
111213	Trésorier payeur général	0	
111215	Cadre supérieur des affaires étrangères	0	
111216	Administrateur des Postes et télécommunications	0	
111299	Autre cadre supérieur de l'administration publique NCA	0	
111301	Chef coutumier	0	
111302	Chef de village	1	0.4%
111303	Chef de quartier	0	
111401	Dirigeant de parti politique	0	
111402	Cadre supérieur de partie politique	0	
111403	Dirigeant syndical	0	
111404	Cadre supérieur de syndicat	0	
111405	Dirigeant d'organisation d'employeurs	0	
111406	Cadre supérieur d'organisation d'employeurs	0	
111407	Dirigeant d'organisation humanitaire, d'ONGs et d'associatio	1	0.4%

AS2BS1: AS2. Quel est le nom du métier, de la profession de l'emploi secondaire (les de

Valeur	Libellé	Enreg.	Pourcentage
111408	Cadre supérieur d'organisation humanitaire, ONG, association	0	
111409	Dirigeants et cadres supérieurs d'organismes spécialisés NCA	0	
112001	Directeur général d'entreprise, chef d'entreprise	1	0.4%
112002	Entrepreneur, industriel	0	
112003	Président directeur général	0	
112004	Recteur d'université	0	
112005	Administrateur, gérant d'entreprise	0	
112099	Directeurs et cadres de société NCA	0	
120001	Directeur financier	0	
120002	Directeur des ressources humaines	0	
120003	Directeur de stratégie et planification	0	
120004	Directeur commercial, marketing	0	
120005	Directeur de publicité et relations publiques	0	
120006	Directeur de recherche et développement	0	
120007	Directeurs des services administratifs et commerciaux NCA	0	
120008	Cadres supérieurs des services administratifs et commerciaux	0	
130001	Directeurs de l'agriculture, l'élevage, la pêche	0	
130002	Directeur de service forestier	0	
130003	Directeur de l'industrie	0	
130004	Directeur de mines	0	
130005	Directeur des BTP	0	
130006	Directeur de service d'approvisionnement, distribution	0	
130007	Directeur de service de santé	0	
130008	Directeur de service de transport	0	
130009	Directeur de technologie de l'information et des communicati	0	
130010	Directeur de services aux personnes âgées	0	
130011	Directeur de banque, assurance	0	
130012	Fondé de pouvoir	0	
130013	Cadre supérieur des assurances	0	
130099	Autres directeurs et cadres de direction, services spécialis	0	
140001	Directeur d'hôtel	0	
140002	Directeur de commerce	0	
140003	Directeur de centre sportif, centre de loisirs, centre cultu	0	
140004	Propriétaire de restaurant	1	0.4%
140005	Gérant hôtel, restaurant, commerce	5	1.8%
140006	Cadres supérieurs des services hôteliers	0	
211001	Ingénieur physicien	0	
211002	Ingénieur astronome	0	
211003	Ingénieur météorologue	0	
211004	Ingénieur chimiste	0	
211005	Ingénieur géologue	0	
211006	Ingénieur hydrologue	0	
211099	Autres ingénieurs physiciens, chimistes et assimilés NCA	0	
212001	Mathématicien	0	
212002	Actuaire	0	

AS2BS1: AS2. Quel est le nom du métier, de la profession de l'emploi secondaire (les de

Valeur	Libellé	Enreg.	Pourcentage
212003	Ingénieur statisticien	0	
212099	Autres mathématiciens, actuaires, statisticiens et assimilés	0	
213101	Biologiste	0	
213102	Botaniste	0	
213103	Zoologiste	0	
213104	Biophysicien	0	
213201	Ingénieur agronome	0	
213202	Ingénieur agricole	0	
213203	Pédologue	0	
213204	Ingénieur et conseiller FJA (Formateur de Jeunes Agriculteur	0	
213205	Climatologiste, climatologue	0	
213206	Ingénieurs écologistes	0	
213207	Ingénieur forestier	0	
213208	Spécialiste des activités de la pêche	0	
213299	Spécialistes de l'environnement, NCA	0	
214001	Ingénieur, génie civil	0	
214002	Ingénieur, génie rural	0	
214003	Ingénieurs, ponts et chaussées	0	
214004	Ingénieur mécanicien	0	
214005	Ingénieur des mines	0	
214006	Ingénieur métallurgiste	0	
214007	Ingénieur sidérurgiste	0	
214008	Ingénieur de l'équipement rural et de l'hydraulique	0	
214009	Ingénieur frigoriste	0	
214099	Autres spécialistes, sciences techniques de production et de	0	
215001	Ingénieur électricien	0	
215002	Ingénieur électronicien	0	
215003	Ingénieur des télécommunications	0	
215004	Ingénieur des postes et télécommunications	0	
215099	Autres ingénieurs de l'électrotechnique NCA	0	
216101	Architecte	0	
216102	Architectes paysagistes	0	
216103	Modéliste de produit	0	
216104	Modéliste de vêtement	0	
216105	Urbaniste	0	
216199	Autres architectes, urbanistes et concepteurs de produits ou	0	
216201	Cartographe	0	
216202	Géomètre agréé	0	
216203	Opérateur topographe	0	
216204	Concepteur graphique, multimédia	0	
216205	Graphiste	0	
216299	Autres spécialistes de cartographie, géométrie, graphique et	0	
221001	Médecin généraliste	0	
221002	Anatomiste	0	
221003	Gynécologue	0	

AS2BS1: AS2. Quel est le nom du métier, de la profession de l'emploi secondaire (les de

Valeur	Libellé	Enreg.	Pourcentage
221004	Chirurgien	0	
221005	Pédiatre	0	
221006	Optomologue	0	
221007	Oto rhino laryngoogiste	0	
221008	Rhumatologue	0	
221009	Allergologue	0	
221010	Pneumologue	0	
221011	Diabétologue	0	
221012	Neurologue	0	
221013	Dermatologue	0	
221014	Psychiatre	0	
221015	Médecin légiste	0	
221099	Autres médecins spécialistes NCA	1	0.4%
222001	Infirmier diplômé d'Etat, Infirmier supérieur	0	
222002	Sage-femme	0	
222099	Autres cadres infirmiers NCA	0	
223001	Herboriste	0	
223002	Naturopathe	0	
223003	Ethnomédecin	0	
224001	Pharmacologue	0	
224099	Autres spécialistes de médecine non conventionnelle NCA	0	
225000	Médecin vétérinaire	0	
226001	Dentiste	0	
226002	Pharmacien	0	
226003	Hygiéniste et spécialiste de la santé au travail	0	
226004	Physiologiste	0	
226005	Diététicien	0	
226006	Nutritionniste	0	
226007	Audiologiste	0	
226008	Ortophoniste	0	
226009	Orthopédiste	0	
226010	Optométriste	0	
226011	Opticien	0	
226012	Pathologiste	0	
226013	Ingénieur sanitaire	0	
226014	Toxicologue	0	
226099	Autres spécialistes des professions de la santé NCA	0	
231001	Chargé de cours, université	0	
231002	Professeur d'université (assistant, maître assistant, maître	0	
231003	Chercheur (attaché de recherches, chargé de recherches,	0	
231004	Directeur de recherches, maître de recherches	0	
232000	Professeurs, enseignement technique et professionnel	1	0.4%
233001	Directeur de lycée	0	
233002	Directeur de collège	0	
233003	Proviseur	0	

AS2BS1: AS2. Quel est le nom du métier, de la profession de l'emploi secondaire (les de

Valeur	Libellé	Enreg.	Pourcentage
233004	Censeur	0	
233005	Professeur d'enseignement secondaire	0	
234001	Maître, instituteur enseignement primaire	1	0.4%
234002	Maître, instituteur, enseignement préprimaire	0	
234003	Jardinière d'enfants	0	
234004	Moniteur, enseignement préprimaire	0	
235101	Inspecteur d'enseignement (primaire ou secondaire)	0	
235102	Conseiller pédagogique	0	
235103	Autre spécialiste de l'enseignement NCA	1	0.4%
235201	Enseignant, éducation spéciale (sourd, aveugle, handicapé, e	0	
235202	Professeur d'éducation physique et sportive	0	
235299	Autre enseignant d'éducation spécialisée NCA	0	
235301	Professeurs de langues nationales	0	
235302	Professeurs de musique	0	
235399	Autres professeurs de disciplines artistiques	0	
235401	Formateurs en technologies de l'information	0	
235402	Surveillant de lycées et collèges	0	
235499	Autres spécialistes de l'enseignement, NCA	1	0.4%
241001	Cadre comptable	0	
241002	Chef comptable	0	
241003	Expert-comptable	0	
241004	Vérificateur de compte	0	
241005	Cadre supérieur des affaires économiques	0	
241007	Conseillers en finances et investissements	0	
241008	Inspecteur du trésor	0	
241009	Inspecteur des impôts	0	
241010	Inspecteur des douanes	0	
241011	Analystes financiers	0	
241099	Autres spécialistes en finances NCA	0	
242001	Planificateur	0	
242002	Gestionnaire des hôpitaux	0	
242003	Administrateur et attachés des hôpitaux	0	
242004	Administrateur des services fiscaux	0	
242005	Administrateur des services financiers	0	
242006	Spécialistes, gestion des ressources humaines	0	
242007	Commissaire de police	0	
242008	Inspecteur des affaires administratives	0	
242009	Inspecteur du travail et des lois sociales	0	
242010	Inspecteur de police	0	
242011	Administrateur civil	0	
242012	Attaché administratif	0	
242013	Spécialistes de la formation du personnel	0	
242099	Autres spécialistes des fonctions administratives NCA	0	
243001	Spécialistes de la publicité et de la commercialisation	0	
243002	Spécialistes des relations publiques	0	

AS2BS1: AS2. Quel est le nom du métier, de la profession de l'emploi secondaire (les de

Valeur	Libellé	Enreg.	Pourcentage
243003	Spécialistes des ventes, secteurs médical et technique (à l'	0	
243004	Spécialistes des ventes, technologies de l'information et de	0	
243099	Autres spécialistes des ventes, de la commercialisation et	0	
251001	Informaticien concepteur réseau	0	
251002	Analyste programmeur	0	
251003	Concepteur de site web	1	0.4%
251004	Programmeur	0	
251099	Autres concepteurs et analystes de logiciels, et concepteurs	0	
252001	Informaticien spécialiste des bases de données	1	0.4%
252002	Informaticien administrateur réseau (webmaster)	0	
252099	Autres spécialistes des bases de données et des réseaux d'or	0	
261101	Président de la cour suprême	0	
261102	Président de la cour d'appel	0	
261103	Président du tribunal de première instance	0	
261104	Président de la cour constitutionnelle	0	
261105	Procureur de la République	0	
261106	Avocat général	0	
261107	Avocat	0	
261108	Juge	0	
261199	Autre magistrat NCA	0	
261201	Notaire	0	
261202	Greffier	0	
261203	Huissier	0	
261204	Mandataire de justice	0	
261299	Autres juriste NCA	0	
262101	Archiviste	0	
262102	Conservateur	0	
262201	Bibliothécaire	0	
262202	Documentaliste	0	
262203	Bibliothécaires, documentalistes et assimilés non classés ai	0	
262204	Cadre moyen de la documentation	0	
262205	libraire	0	
263101	Economiste	0	
263102	Démographe	0	
263103	Anthropologue	0	
263104	Archéologue	0	
263105	Ethnologue	0	
263106	Criminologue	0	
263107	Géographe	0	
263108	Sociologue	0	
263199	Autres spécialistes des sciences économiques et sociales	0	
263201	Historien	0	
263202	Philosophe	0	
263203	Politologue, spécialiste des sciences politiques	0	
263301	Psychologue	0	

AS2BS1: AS2. Quel est le nom du métier, de la profession de l'emploi secondaire (les de

Valeur	Libellé	Enreg.	Pourcentage
263302	Animateur, centre communautaire	0	
263303	Assistant médico-social	0	
263304	Assistant social	0	
263305	Prêtre du culte chrétien	0	
263306	Archevêque	0	
263307	Imam	0	
263308	Islamologue	0	
263309	Prêtre vaudou	0	
263399	Autres spécialistes du travail social et ministre de culte N	0	
264101	Auteurs	0	
264102	Biographe	0	
264103	Chroniqueur	0	
264104	Critique	0	
264105	Poète	0	
264106	Romancier	0	
264201	Journaliste	0	
264202	Correspondant (presse, journaux, etc.)	0	
264203	Commentateur (radio, télé, sport, etc.)	0	
264204	Interprète	0	
264205	Linguiste	0	
264206	Traducteur	0	
265101	Artiste peintre	0	
265102	Dessinateur (publicité, bandes dessinées, etc.)	0	
265103	Sculpteur	0	
265201	Musicien (guitariste, pianiste, saxophoniste)	0	
265202	Chanteur, cantatrice	0	
265203	Compositeur	0	
265301	Chorégraphe	0	
265302	Danseur	0	
265401	Scénariste	0	
265402	Metteur en scène (théâtre, cinéma, télévision)	0	
265403	Réalisateur (cinéma, télévision, radio)	0	
265404	Acteur, comédien	0	
265499	Autres acteurs et metteurs en scènes de cinéma, de théâtres	0	
311101	Technicien chimiste	0	
311102	Technicien physicien	0	
311201	Technicien de génie civil	0	
311202	Technicien du génie rural	0	
311203	Technicien de l'équipement rural	0	
311301	Technicien électricien	1	0.4%
311302	Electrotechnicien	0	
311303	Technicien électronique	0	
311304	Technicien en construction mécanique	0	
311401	Technicien métallurgiste	0	
311402	Technicien de la géologie et des mines	0	

AS2BS1: AS2. Quel est le nom du métier, de la profession de l'emploi secondaire (les de

Valeur	Libellé	Enreg.	Pourcentage
311403	Dessinateur (industriel, génie civil, etc.)	0	
311499	Autres techniciens des mines, techniciens métallurgistes, de	0	
311501	Technicien météorologiste	0	
311502	Technicien frigoriste	0	
311599	Autres techniciens des sciences physiques et techniques NCA	1	0.4%
312001	Inspecteur des mines	0	
312002	Inspecteur des industries manufacturées	0	
312003	inspecteur des B.T.P.	0	
312004	Adjoint technique des B.T.P.	0	
312005	Adjoint technique des mines	0	
312006	Adjoint technique des industries	0	
312007	Adjoint technique du génie rural	0	
312008	Chef de chantier	0	
312009	Contremaître	0	
312099	Autres superviseurs, mines, industries manufacturières et bâ	0	
313001	Conducteur d'installations de production d'énergie	0	
313002	Conducteur d'incinérateurs et d'installations de traitement	0	
313003	Conducteur d'installations de traitement chimique	0	
313004	Conducteur d'installations de raffinage de pétrole et de gaz	0	
313005	Contrôleur des processus industriels, métallurgie	0	
313099	Autre technicien, contrôle de processus industriels NCA	0	
314101	Technicien géologue	0	
314102	Technicien biologiste	0	
314103	Technicien botaniste	0	
314104	Technicien zoologiste	0	
314105	Conducteur des travaux agricoles	0	
314106	agent technique d'agriculture	0	
314107	Animateur rural	1	0.4%
314108	Encadreur d'agriculture (Organisme de développement rural)	0	
314109	Moniteur et formateur de jeunes agriculteurs (FJA)	0	
314110	Agent technique d"élevage	0	
314111	Assistant et agent technique d'élevage spécialisé	0	
314199	Autres technicien spécialiste des sciences de la vie NCA	0	
314301	Technicien forestier	0	
314302	Contrôleurs des eaux et forêts	0	
314303	Préposé des eaux et forêts	0	
314304	Autres cadres moyens des Eaux et Forêts et de pêche	0	
315101	Ingénieur naval	0	
315102	Inspecteur mécanicien, marine marchande	0	
315103	Officier mécanicien, navire	0	
315104	Officier de navigation	0	
315105	Pilote de navire	0	
315201	Mécanicien navigant, avion	0	
315202	Pilote d'avion	0	
315203	Instructeur, navigation	0	

AS2BS1: AS2. Quel est le nom du métier, de la profession de l'emploi secondaire (les de

Valeur	Libellé	Enreg.	Pourcentage
315301	Contrôleur de la circulation aérienne	0	
315302	Technicien, sécurité aérienne	0	
315303	Assistant météorologiste et de la navigation aérienne	0	
315304	Cadre subalterne des transmissions météo	0	
315399	Autres contrôleurs de la circulation aérienne, techniciens d	0	
321101	Technicien de radiologie médicale	0	
321102	Technicien appareil médical	0	
321103	Prothésiste dentaire	0	
321201	Bactériologiste	0	
321202	Biochimiste	0	
321203	Technicien de laboratoire	0	
321204	Assistant pharmacien	0	
321205	Préparateur en pharmacie	0	
322001	Infirmier	0	
322002	Infirmier auxiliaire	0	
322003	Sage femme (niveau intermédiaire)	0	
323001	Praticien de médecine traditionnelle et guérisseurs	0	
323002	Charlatan	0	
323003	Marabout	6	2.2%
323099	Autres praticiens des médecines traditionnelles et des médec	1	0.4%
324001	Assistant vétérinaire	0	
324002	Infirmier vétérinaire	0	
325101	Assistant dentiste	0	
325102	Assistant médical	0	
325103	Assistant de santé	0	
325104	Agent de santé communautaire	0	
325105	Opticien	0	
325106	Nutritionniste	0	
325107	Diététicien	0	
325108	Kinésithérapeute	0	
325109	Masseur	0	
325110	Ambulanciers	0	
325199	Autres professions intermédiaires de la santé NCA	1	0.4%
325201	Technicien et assistant d'assainissement	0	
325202	Puéricultrice	0	
325299	Autres techniciens, salubrité de l'environnement et de la sa	0	
331101	Agent de change	0	
331102	Courtier, bourse des valeurs	0	
331201	Commissaire-priseur	0	
331202	Contrôleur du trésor	0	
331203	Percepteur d'impôts	0	
331204	Comptable	0	
331205	Responsables des prêts	0	
331206	Assistant des affaires économiques et économiste	0	
331207	Assistant comptable	0	

AS2BS1: AS2. Quel est le nom du métier, de la profession de l'emploi secondaire (les de

Valeur	Libellé	Enreg.	Pourcentage
331208	Cadre subalterne du budget, et des ressources financières	0	
331209	Cadre subalterne des affaires économiques - préposé des affa	0	
331299	Autres professions intermédiaires de la comptabilité NCA	0	
331301	Assistant statisticien (adjoint technique de la statistique,	0	
331302	Assistant actuaire	0	
331399	Autres professions intermédiaires de la statistique, des mat	0	
332001	Agent d'assurances	0	
332002	Représentants et techniciens commerciaux	1	0.4%
332003	Acheteurs de produits	0	
332004	Courtier maritime	0	
332005	Courtier assurances	0	
332006	Courtier immobilier	2	0.7%
332099	Autres agents de vente et d'achat, courtiers NCA	2	0.7%
333101	Agents concessionnaires	0	
333102	Organisateurs de conférences et d'événements	0	
333103	Agents d'emploi et de recrutement de main-d'œuvre	0	
333104	Agent immobilier	0	
333199	Autres agents de services commerciaux spécialisés NCA	0	
333201	Transitaire	1	0.4%
333202	Agent commercial	0	
333203	Démarcheur commercial	0	
333204	Conseiller commercial	0	
334001	Vérificateur	0	
334002	Secrétaire de direction	0	
334003	Secrétaire administratif	0	
334004	Secrétaire des affaires étrangères	0	
334005	Secrétaires médicaux	0	
335100	Contrôleurs des douanes et des frontières	0	
335200	Contrôleur des impôts	0	
335301	Agents des services publics accordant des prestations social	0	
335302	Agents des services publics accordant des permis et des lice	0	
335399	Autres professions intermédiaires de l'application de la loi	0	
341101	Attaché d'intendance universitaire	0	
341102	Conseiller de la jeunesse et d'animation	0	
341103	Administrateur des affaires culturelles	0	
341104	Aide sociale - éducateur social	0	
341199	Professions intermédiaires des services juridiques, des serv	0	
341201	Diacre	0	
341202	S?ur religieuse	0	
341203	Encadreur d'enseignement religieux	0	
341299	Autres professions intermédiaires des religions	0	
342101	Coureur professionnel	0	
342102	Footballeur professionnel	0	
342103	Boxeur professionnel	0	
342104	Lutteur professionnel	0	

AS2BS1: AS2. Quel est le nom du métier, de la profession de l'emploi secondaire (les de

Valeur	Libellé	Enreg.	Pourcentage
342105	Jockey	0	
342199	Autres athlètes et sportifs de compétition NCA	0	
342201	Manager sportif	0	
342202	Arbitre professionnel	0	
342203	Entraîneur	0	
342204	Moniteur sportif	0	
342205	Inspecteur de la jeunesse et des sports	0	
342299	Autres instructeurs, entraîneurs sportifs et arbitres de spo	0	
343001	Photographe (commercial, industriel, presse, publicitaire, e	0	
343002	Caméraman (cinéma, télévision)	0	
343003	Décorateur, dessinateur de modèle	0	
343004	Technicien de galerie	0	
343005	Technicien de musée	0	
343006	Technicien de bibliothèque	0	
343007	Chef cuisinier	0	
343099	Autres professions intermédiaires de la culture, de la créat	1	0.4%
351001	Contrôleur - receveur des P et T	0	
351002	Agent de maîtrise de l'information	0	
351003	Assistant informatique	0	
351004	Techniciens de l'Internet	0	
352001	Technicien, appareil audio-visuel	0	
352002	Technicien de télécommunication	0	
352003	Reporter, speaker, animateur (radio et télévision)	0	
411001	Agent de dédouanement	0	
411002	Déclarant en douane	0	
411003	Contrôleur des prix	0	
411004	Contrôleur de qualité	0	
411005	Contrôleur de travail	0	
411006	Assistant administratif	0	
411007	Employé de service administratif	0	
411008	Adjoint administratif	0	
411099	Autres employés de bureau, fonctions générales NCA	0	
412000	Secrétaire	0	
413001	Dactylographe	0	
413002	Agent de saisie, opérateur sur machine	0	
421001	Guichetier	0	
421002	Croupier et assimilé dans le secteur des jeux de hasard	0	
421003	Prêteur sur gages	0	
421004	Encaisseur et assimilé	0	
422001	Agent de voyages	0	
422002	Cadre subalterne des P et T, facteur, opérateur des téléphon	0	
422003	Surveillant des télécommunications	0	
422004	Standardiste - téléphoniste	0	
422005	Réceptionniste	0	
422006	Employés, service d'information	0	

AS2BS1: AS2. Quel est le nom du métier, de la profession de l'emploi secondaire (les de

Valeur	Libellé	Enreg.	Pourcentage
422007	Intervieweurs, enquêtes et études de marché	0	
422099	Autres employés chargés d'informer la clientèle NCA	0	
431101	Aide- comptable	0	
431102	Agent de bureau (de recouvrement, des services fiscaux, de c	0	
431103	Planton - agent de liaison - commis d'administration	0	
431201	Agents administratif	0	
431202	Agents de collecte de données statistiques	0	
431203	Collecteur d'impôt	0	
431204	Agent de douane, préposé des douanes	0	
431205	Préposé, contrôle économique	0	
431299	Autres employés de services statistiques ou financiers NCA	0	
432101	Agent d'approvisionnement	0	
432102	Employé d'approvisionnement	1	0.4%
432103	Employés du service d'ordonnancement de la production	0	
432201	Agent maritime	0	
432202	Chauffeur d'entreprise	1	0.4%
432203	Cheminot	0	
441001	Employé de bibliothèque	0	
441002	Employés de service du courrier	0	
441003	Codeurs, correcteurs d'épreuves et assimilés	0	
441004	Ecrivains publics et assimilés	0	
441005	Classeur-archiviste	0	
441006	Employé du service du personnel	0	
441099	Autres employés de type administratif NCA	0	
511001	Hôtesse	0	
511002	Steward	0	
511003	Contrôleur de transport public (train, bus, etc)	0	
511004	Receveur de train, du bus, etc.	0	
511005	Guide touristique	0	
512000	Cuisinier	1	0.4%
513001	Barman	0	
513002	Serveur, servante de bar	0	
513003	Serveur, servante de restaurant	1	0.4%
513004	Garçon, fille d'hôtel	0	
514001	Coiffeur - coiffeuse	2	0.7%
514002	Barbier	0	
514003	Esthéticien et assimilé	2	0.7%
515001	Intendants des hôtels et d'autres établissements	0	
515002	Concierge	0	
515003	Superviseur des services de nettoyage de bureaux	0	
515004	Gouvernant ou intendant à domicile	0	
515005	Boy	0	
516001	Astrologue, Diseur de bonne aventure	0	
516002	Valet de chambre	0	
516003	Agents de pompes funèbres et embaumeurs	0	

AS2BS1: AS2. Quel est le nom du métier, de la profession de l'emploi secondaire (les de

Valeur	Libellé	Enreg.	Pourcentage
516004	Toiletteur d'animaux	0	
516005	Berger - garde-animaux	0	
516006	Moniteur auto-école	0	
516007	Jardinier	1	0.4%
516099	Autre personnel des services directs aux particuliers NCA	2	0.7%
521101	Boutiquier	9	3.3%
521102	Vendeur de tissus et friperie	0	
521103	Vendeur de fruits	0	
521104	Vendeur de céréales	1	0.4%
521105	Vendeur de vivres frais (alloco, igname, taro, autres fécule	1	0.4%
521106	Vendeur de beignets et d'autres aliments préparés (vendeur d	8	2.9%
521107	Vendeur de légumes et arachides et tous condiments	2	0.7%
521108	Vendeur de boisson locale ou moderne hors bar	8	2.9%
521199	Autre vendeur sur les marchés ou vendeur ambulant de comesti	5	1.8%
522001	Commerçant en magasin (commerce de gros et de détail)	4	1.5%
522002	Gérant de commerce de gros et de détail en magasin	1	0.4%
522003	Vendeur, établissement de commerce	11	4.0%
522004	Armurier	0	
522005	Serrurier, clé minute	0	
522006	Magasinier	0	
523001	Caissier	1	0.4%
523002	Billetteur	0	
524101	Mannequins, modèles	0	
524102	Démonstrateurs en magasin	0	
524104	Télévendeurs	0	
524105	Pompiste	0	
524106	Commis au comptoir, restauration rapide	0	
524201	Marchand de bois	1	0.4%
524202	Vendeur de journaux	0	
524299	Autre vendeur NCA	11	4.0%
531001	Baby-sitter	0	
531002	Aides-enseignants	0	
532001	Garçon ou fille de salle	0	
532002	Agent itinérant de santé	0	
532003	Distributeur de comprimés	0	
532004	Aide infirmier - aide-soignant	0	
532005	Accoucheuse auxiliaire - matrone	0	
532006	Aide-laborantin	0	
532007	Agent d'hygiène ; d'assainissement	0	
532099	Autre personnel de santé subalterne NCA	0	
541101	Agent de police	0	
541102	Sapeur pompier	0	
541103	Gardiens de prison	0	
541201	Garde de corps	0	
541202	Détective, police privée	0	

AS2BS1: AS2. Quel est le nom du métier, de la profession de l'emploi secondaire (les de

Valeur	Libellé	Enreg.	Pourcentage
541203	Gardien - veilleur de nuit	1	0.4%
541299	Personnel des services de protection et de sécurité, NCA	0	
611001	Agriculteurs de cultures commerciales	3	1.1%
611002	Arboriculteurs	0	
611003	Horticulteur	0	
611004	exploitant de verger - pépiniériste	0	
611005	Cultivateur	24	8.8%
611006	maraîcher	0	
611007	ouvrier qualifié de l'agriculture	2	0.7%
612001	éleveur de bétail	0	
612002	éleveur de volaille	0	
612003	Apiculteur	0	
612004	sériculteur	0	
612005	ouvrier qualifié de l'élevage	0	
612099	Eleveurs et ouvriers qualifiés de l'élevage commercial et as	2	0.7%
613001	Agriculteur de cultures vivrières à but commercial	3	1.1%
613002	Eleveur des petits ruminants	4	1.5%
613003	Eleveur des rongeurs	0	
613098	Autre agriculture de cultures à but commercial NCA	2	0.7%
613099	Autre éleveur d'animaux à but commercial NCA	2	0.7%
621001	Exploitant forestier	1	0.4%
621002	Bûcheron	1	0.4%
621099	Autre ouvrier forestier NCA	0	
622101	Pisciculteur, aquaculteur	0	
622102	Pêcheur dans les lagunes, rivières, fleuves	0	
622103	Marin pêcheur (dans la haute mer)	0	
622104	Chasseur	1	0.4%
622105	Trappeur	0	
631001	Agriculteur de cultures vivrières pour subsistance	9	3.3%
631099	Autre agriculture de cultures de subsistance	11	4.0%
632001	Eleveur de bovins, camélins, équins pour subsistance	4	1.5%
632099	Autre éleveur d'animaux de bétail pour subsistance	0	
633001	Agriculteur de vivres et éleveur d'animaux de bétail pour su	0	
633099	Agriculteur de vivres et éleveur de volailles pour subsistan	0	
634001	Pêcheur de subsistance	1	0.4%
634002	Chasseur de subsistance	0	
634003	Trappeur de subsistance	0	
711001	Maçon	1	0.4%
711002	Tailleur de pierre	0	
711003	Marbrier	0	
711004	Charpentier	0	
711005	Plafonneur	0	
711006	Ferrailleur	0	
711007	Echaffaudeur	0	
711099	Métiers qualifiés du bâtiment (gros oeuvre) et assimilés NCA	1	0.4%

AS2BS1: AS2. Quel est le nom du métier, de la profession de l'emploi secondaire (les de

Valeur	Libellé	Enreg.	Pourcentage
712001	Menuisier du bâtiment	0	
712002	Carreleur	0	
712003	Poseur des revêtements de sol	0	
712004	Plâtrier	0	
712005	Monteur en isolation thermique et acoustique	0	
712006	Vitrier	0	
712007	Plombier	1	0.4%
712008	Mécaniciens-installateurs réfrigération et climatisation	0	
712009	Electromécanicien	0	
712099	Métiers qualifiés du bâtiment (finitions) et assimilés NCA	0	
713001	Peintre en bâtiment	0	
713002	Poseur de papiers peints	0	
713003	Laqueur	0	
713004	Vernisseur	0	
713005	Ravaleur de façade	0	
721001	Mouleur de fonderie	0	
721002	Noyauteur de fonderie	0	
721003	Soudeur	0	
721004	Chaudronnier	0	
721005	Tôlier	0	
721006	Charpentier métallier, monteur de charpentes métalliques	0	
721007	Gréeur, épaisseur de câbles	0	
722001	Ferblantier	0	
722002	Forgeron	1	0.4%
722003	Outilleur	0	
722004	Régleur, conducteur de machines-outils	0	
722005	Meuleur, polisseur et affûteur	0	
722006	Estampeur	0	
723001	Mécanicien, garagiste	2	0.7%
723002	Mécaniciens et réparateurs de moteurs d'avion	0	
723003	Mécaniciens et réparateurs de machines agricoles et industri	0	
723004	Réparateurs de bicyclettes et assimilés	0	
723005	Mécanicien, réparateur de petit engin	0	
723006	Peintre, carrosserie	0	
723099	Autre réparateur de machine NCA	0	
731101	Réparateur de montre - horloger	0	
731102	Facteur et accordeur d'instruments de musique	0	
731103	Bijoutier, joaillier, orfèvre	1	0.4%
731104	Potier	1	0.4%
731105	Souffleur de verre	0	
731106	Mouleur de verre	0	
731107	Tailleur de verre	0	
731108	Meuleur de verre	0	
731109	Polisseur de verre	0	
731201	Peintres d'enseignes	0	

AS2BS1: AS2. Quel est le nom du métier, de la profession de l'emploi secondaire (les de

Valeur	Libellé	Enreg.	Pourcentage
731202	Peintres-décorateurs	0	
731203	Graveurs	1	0.4%
731204	Sculpteur	0	
731205	Teinturier	0	
731206	Artiste dessinateur	0	
731299	Autre métier de l'artisanat NCA	2	0.7%
732001	Compositeurs et préparateurs en forme imprimante et assimilé	0	
732002	Imprimeur	0	
732003	relieur - reprographe	0	
732099	Autre métier d'imprimerie NCA	0	
741001	Electricien bâtiment	0	
741002	Mécaniciens et ajusteurs d'appareils électriques	0	
741003	Monteurs et réparateurs de lignes électriques	0	
742001	Dépanneur de poste récepteur radio et télévision	0	
742002	Réparateur de téléphone portable	0	
742003	Réparateur d'ordinateur	0	
742004	Maintenancier des appareils électroniques	0	
742099	Autre monteur ou réparateur, électronique et télécommunicati	1	0.4%
751101	Charcutier	0	
751102	Poissonnier	0	
751103	boucher	1	0.4%
751201	Pâtissier	0	
751202	Boulangier	0	
751203	Confiseur	0	
751301	Presseur d'huile	1	0.4%
751302	Fabricant de boisson locale (dolotière)	2	0.7%
751303	Conserveurs de fruits, de légumes	0	
751304	Dégustateurs et classeurs de denrées alimentaires et de bois	0	
751305	Autre métiers qualifiés de la préparation du tabac et de la	1	0.4%
752001	Menuisier	2	0.7%
752002	Ebéniste	0	
752003	Artisan d'article en bois	2	0.7%
752004	Vannier	1	0.4%
752005	Artisan tressage de corbeille	1	0.4%
752006	Régleurs et conducteurs de machines à bois	0	
753101	Tailleur	2	0.7%
753102	Couturière	3	1.1%
753103	Brodeur	0	
753104	Tisserand	0	
753105	Tricoteur	2	0.7%
753106	Fileuse de coton	0	
753201	Matelassier	0	
753202	Tapissier	0	
753301	Tanneur	0	
753302	Peaussier	0	

AS2BS1: AS2. Quel est le nom du métier, de la profession de l'emploi secondaire (les de

Valeur	Libellé	Enreg.	Pourcentage
753303	Mégissier	0	
753304	Cordonnier	1	0.4%
753305	Maroquinier	0	
753306	Réparateur de chaussures	0	
754001	Scaphandrier, plongeur	0	
754002	Boutefeux	0	
754003	Classeur de produits non alimentaires	0	
754004	Essayeur de produits	0	
754005	Fumigateur de la vermine et des mauvaises herbes	0	
754006	Préposé au contrôle de la vermine et des mauvaises herbes	0	
754099	Autre métier qualifié de l'industrie et de l'artisanat NCA	0	
811101	Agent de maîtrise de la géologie et des mines	0	
811102	Mineur	0	
811103	Conducteur d'installation de mine	0	
811104	Conducteurs d'installations de préparation des minerais et d	0	
811201	Foreur de puits	1	0.4%
811202	Creuseur de puits, puisatier	0	
811203	Sondeur de puits	0	
811204	Conducteur de machines à fabriquer du ciment, de la pierre e	0	
812001	Conducteur d'installations de transformation et de traitemen	0	
812002	Conducteur d'installations de traitement superficiel des mét	0	
813001	Conducteur d'installations et de machines de traitement chim	0	
813002	Conducteur de machines pour la fabrication des produits phot	0	
814001	Conducteur de machines pour la fabrication des produits en c	0	
814002	Conducteur de machines pour la fabrication de produits en ma	0	
814003	Conducteur de machines de papeterie	0	
815001	Conducteur de machines à préparer les fibres, à filer et à b	0	
815002	Conducteur de métiers mécaniques à tisser et à tricoter	0	
815003	Conducteur de machines à coudre	0	
815004	Conducteur de machines à blanchir, à teindre et à nettoyer l	0	
815005	Conducteur de machines à préparer les fourrures et le cuir	0	
815006	Conducteur de machines pour la fabrication des chaussures et	0	
815007	Conducteur de machines de blanchisserie	0	
815099	Conducteur de machines pour la fabrication de produits texti	0	
816001	Autre conducteur de machines pour la fabrication de denrées	1	0.4%
816002	Conducteur de machine à brasser	0	
816003	Conducteur de machine de conditionnement (mise en bouteille,	0	
817001	Conducteur d'installations pour la fabrication du papier et	0	
817002	Conducteur d'installations pour le travail du bois	0	
818001	Conducteur d'installation de verrerie et de céramique	0	
818002	Chauffeur de machines à vapeur et de chaudières	0	
818003	Conducteur de machine d'emballage, d'embouteillage et d'étiq	0	
818099	Conducteurs de machines et d'installations fixes non classés	0	
821001	Ouvrier monteur en construction mécnanique	1	0.4%
821002	Ouvrier monteur d'appareils électriques et électroniques	0	

AS2BS1: AS2. Quel est le nom du métier, de la profession de l'emploi secondaire (les de

Valeur	Libellé	Enreg.	Pourcentage
821099	Ouvrier monteur et assembleur NCA	0	
831001	Chef de train	0	
831002	Conducteur de train, locomotive	0	
831003	Serre-freins, agents de manoeuvre	1	0.4%
831004	Aiguilleur	0	
832101	Conducteur de moto taxi	3	1.1%
832102	Conducteur de vélo taxi	0	
832103	Conducteur de charrette	0	
832104	Conducteur d'animal pour transport	0	
832201	Chauffeur de taxi	0	
832202	Chauffeur de particuliers	0	
832203	Chauffeur d'entreprise	0	
833001	Conducteur de tramways	0	
833002	Conducteur d'autobus et d'autocar	0	
833003	Conducteur de camion (citerne, remorque)	0	
834001	Conducteur d'engin agricole et forestier	0	
834002	Conducteur d'engins de terrassement et de matériels similaire	0	
834003	Conducteur de grues, d'engins de levage divers et de matériel	0	
834004	Conducteur d'engins de chantier	0	
834005	Conducteur de chariots élévateurs	0	
834099	Autre conducteur de matériels et engins mobiles NCA	0	
835001	Batelier	0	
835002	Matelot	0	
911001	Domestique, bonne, aide ménagère	2	0.7%
911002	Agent d'entretien de bureau, hôtel, ?	0	
912001	Laveur de véhicule, vitre	0	
912002	Nettoyeur manuel	0	
912003	Blanchisseur	1	0.4%
912004	Laveur ambulant (vitre de voiture)	0	
912099	Autre nettoyeur, laveur non classé ailleurs	1	0.4%
921001	Man?uvre agricole	0	
921002	Manoeuvre de l'élevage	0	
921003	Manoeuvre de cultures maraîchères et horticulture	0	
921004	Manoeuvre forestier	0	
921005	Manoeuvre pêcheur et aquaculteur	0	
921099	Manoeuvres pêcheurs et aquaculteurs	0	
931101	Man?uvre des mines	1	0.4%
931102	Man?uvre des carrières	0	
931103	Manoeuvre de chantier de travaux publics	1	0.4%
931201	Aide maçon	1	0.4%
931202	Aide électricien	0	
931203	Aide plombier	0	
931204	Aide carreur	0	
931205	Aide menuisier bâtiment	0	
931299	Autre man?uvre en bâtiment NCA	1	0.4%

AS2BS1: AS2. Quel est le nom du métier, de la profession de l'emploi secondaire (les de

Valeur	Libellé	Enreg.	Pourcentage
932001	Charretier d'usine	0	
932002	Emballleur à la main manufacturière	0	
932099	Manoeuvre d'industrie manufacturière non classé ailleurs	1	0.4%
933001	Conducteur de véhicule à bras et à pédales	0	
933002	Conducteur de véhicule et de machine à traction animale	0	
933003	Convoyeur de transport commun	2	0.7%
933004	Manutentionnaire	0	
933005	Garnisseur de rayons	0	
933099	Autre manoeuvre de transport et de l'entreposage NCA	3	1.1%
941001	Cuisinier de restauration rapide	0	
941002	Gargotier/dibitier	0	
941003	Plongeur	0	
951001	Cireur de chaussure	0	
951002	Vendeur ambulant de carte de recharge téléphonique	1	0.4%
951003	Vendeur ambulant de divers produits non alimentaire	4	1.5%
951099	autres métiers de service et vendeurs NCA	8	2.9%
961001	Ramasseur d'ordures	0	
961002	Trieur de déchets	0	
961003	Agent de vidange de fosses et puisards	0	
961004	Fossoyeur	0	
961005	Balayeur de rue	0	
962001	Colporteur	0	
962002	Livreur, distributeur	1	0.4%
962003	Garçons de courses	0	
962004	Docker	6	2.2%
962005	Man?uvre polyvalent	0	
962006	Encaisseur de distributeur automatique à prépaiement	0	
962007	Agent de relevé de compteur	0	
962008	Porteur d'eau	0	
962009	Ramasseurs de bois de feu	1	0.4%
962010	Vendeur d'eau	0	
962011	Commis de magasin	1	0.4%
962012	aide vendeur	0	
962013	charbonnier	0	
962099	Autre profession élémentaire NCA	2	0.7%
Sysmiss		16664	

Avertissement: Ces chiffres indiquent le nombre de cas identifiés dans le fichier de données. Ils ne peuvent pas être interprétés comme étant représentatifs de la population concernée.

AS3S1: AS3. Quelle est l'activité de l'entreprise dans laquelle vous avez exercé chacu

Information		[Type= discrète] [Format=numeric] [Gamme= 61-9900] [Manquant=*]		
Statistiques [NP/ P]		[Valide=265 /-] [Non-valide=16673 /-]		
Valeur	Libellé	Enreg.	Pourcentage	
61	TÉLÉCOMMUNICATIONS	0		
111	Cultures de céréales	45	<div></div>	17.0%
112	Culture de tubercules et de légumes à cosse secs	11	<div></div>	4.2%

AS3S1: AS3. Quelle est l'activité de l'entreprise dans laquelle vous avez exercé chacun

Valeur	Libellé	Enreg.	Pourcentage
113	Culture de plantes oléagineuses	3	1.1%
114	Culture du coton	0	
115	Égrenage du coton	0	
116	Autres cultures n.c.a	2	0.8%
121	Culture de légumes	3	1.1%
122	Reproduction des plantes (pépinières); horticulture	0	
131	Culture du cacao	0	
132	Culture du café	0	
133	Culture du thé	0	
134	Culture de la banane	0	
135	Culture de l'ananas	0	
136	Culture d'autres fruits	0	
137	Culture de plantes à épices	0	
141	Élevage de bovins	3	1.1%
142	Élevage chevaux et autres équidés	0	
143	Élevage de camélidés	0	
144	Élevage d'ovins	2	0.8%
145	Élevage de caprins	2	0.8%
146	Élevage de porcins	0	
147	Élevage de volailles	0	
148	Élevage d'animaux n.c.a.	4	1.5%
150	Culture et élevage associés	0	
160	Activités de soutien à la culture et à l'élevage	0	
170	Chasse et activités annexes	1	0.4%
211	Sylviculture	0	
212	Exploitation forestière	1	0.4%
213	Production de charbon de bois	0	
220	Cueillette	1	0.4%
230	Activités forestières de soutien	1	0.4%
301	Pêche artisanale	0	
302	Pêche industrielle	0	
303	Pisciculture, aquaculture	0	
500	Extraction de charbon et de lignite	0	
601	Extraction de pétrole brut	0	
602	Extraction de gaz naturel	1	0.4%
610	Télécommunications	0	
710	Extraction de minerais de fer	0	
721	Extraction de minerais d'uranium	0	
722	Extraction de minerais de métaux précieux	3	1.1%
723	Extraction de bauxite	0	
724	Extraction de minerais de cuivre	0	
725	Extraction de minerais de manganèse	0	
726	Extraction d'autres minerais métalliques n.c.a.	0	
810	Extraction de pierres, de sables et d'argiles	3	1.1%
821	Extraction de phosphates et sels de potassium, naturels	0	

AS3S1: AS3. Quelle est l'activité de l'entreprise dans laquelle vous avez exercé chachu

Valeur	Libellé	Enreg.	Pourcentage
822	Extractions de minéraux pour l'industrie chimique	0	
823	Extraction ou production de sel et de natron	1	0.4%
824	Extraction de diamants et d'autres pierres précieuses	0	
825	Autres extractions	0	
900	Activités de soutien aux industries extractives	0	
1010	Abattage, transformation et conservation des viandes	0	
1021	Congélation de poissons, crustacés et mollusques	0	
1022	Séchage, salage ou fumage du poisson	0	
1023	Autres transformations et conservations des poissons, crusta	0	
1030	Transformation et conservation des fruits et légumes	3	1.1%
1040	Fabrication de corps gras d'origine animale et végétale	1	0.4%
1050	Fabrication de produits laitiers et de glaces	2	0.8%
1061	Travail des grains	3	1.1%
1062	Fabrication de produits amylacés	0	
1071	Fabrication de pain et de pâtisseries fraîches	3	1.1%
1072	Biscuiterie et pâtisserie de conservation	0	
1073	Fabrication de pâtes alimentaires, de couscous et de produit	1	0.4%
1080	Fabrication d'aliments pour animaux	0	
1091	Fabrication de sucre	0	
1092	Chocolaterie ; confiserie	0	
1093	Transformation du café, du thé	1	0.4%
1094	Fabrication de condiments et assaisonnements	1	0.4%
1095	Fabrication de denrées diverses n.c.a	3	1.1%
1101	Fabrication de boissons alcoolisées	0	
1102	Production d'eaux de table et de boissons non alcoolisées	1	0.4%
1112		1	0.4%
1200	Fabrication de produits à base de tabac	0	
1310	Filature, tissage et ennoblissement textile	2	0.8%
1321	Fabrication de tapis et carpettes	0	
1322	Fabrication d'étoffes à mailles et d'articles textiles non v	1	0.4%
1400	Fabrication d'articles d'habillement	6	2.3%
1511	Apprêt, tannage des cuirs et fourrures	0	
1512	Fabrication d'articles de voyage, de maroquinerie, de seller	0	
1520	Fabrication de chaussures	1	0.4%
1610	Sciage et rabotage du bois	4	1.5%
1621	Fabrication de feuilles de placage, de contreplaqués et de p	1	0.4%
1622	Fabrication d'ouvrages en bois, de menuiseries et de charp	3	1.1%
1623	Fabrication d'articles divers en bois, liège, vannerie ou s	0	
1701	Fabrication de pâte à papier, de papier et de carton	0	
1702	Fabrication de carton ondulé et d'emballages en papier ou en	0	
1703	Fabrication d'articles en papier ou en carton	0	
1810	Imprimerie et activités connexes	0	
1820	Reproduction d'enregistrements	0	
1910	Raffinage pétrolier	0	
1920	Cokéfaction	0	

AS3S1: AS3. Quelle est l'activité de l'entreprise dans laquelle vous avez exercé chacu

Valeur	Libellé	Enreg.	Pourcentage
2011	Fabrication de produits azotés et d'engrais	0	
2012	Fabrication d'autres produits chimiques de base	0	
2021	Fabrication de savons, détergents et produits d'entretien	0	
2022	Fabrication de parfums et de produits de toilette	2	0.8%
2023	Fabrication de produits agrochimiques	0	
2024	Fabrication de peintures et vernis, adjuvants et encres d'im	0	
2025	Fabrication de fibres artificielles ou synthétiques	0	
2026	Fabrication d'autres produits chimiques	0	
2101	Industrie pharmaceutique	0	
2102	Fabrication de médicaments traditionnels	0	
2211	Fabrication et rechapage de pneumatiques	0	
2212	Fabrication d'autres ouvrages en caoutchouc	0	
2220	Travail du plastique	0	
2310	Fabrication de verre et d'articles en verre	0	
2321	Fabrication de carreaux en céramique	0	
2322	Fabrication de tuiles et briques	1	0.4%
2323	Fabrication d'autres produits céramiques	0	
2331	Fabrication de ciment, chaux et plâtre	0	
2332	Fabrication de matériaux et d'ouvrages en ciment, en béton o	3	1.1%
2333	Fabrication de produits minéraux non métalliques n.c.a.	0	
2410	Sidérurgie et première transformation de l'acier	0	
2420	Métallurgie et première transformation des métaux non ferreu	0	
2430	Fonderie	0	
2510	Fabrication de structures métalliques, citernes et ouvrages	0	
2520	Fabrication d'autres ouvrages en métaux	1	0.4%
2611	Fabrication de composants, cartes électroniques et supports	0	
2612	Fabrication d'ordinateurs et d'équipements périphériques	0	
2621	Fabrication d'équipements de communication	0	
2622	Fabrication de produits électroniques grand public	0	
2630	Fabrication d'équipements d'imagerie médicale, de précision,	0	
2710	Fabrication de machines et matériels électrotechniques	0	
2720	Fabrication d'appareils domestiques	0	
2810	Fabrication de machines d'usage général	0	
2820	Fabrication de machines d'usage spécifique	0	
2900	Construction de véhicules automobiles	0	
3011	Construction navale	0	
3012	Construction aéronautique	0	
3013	Construction de matériels ferroviaires roulants	0	
3014	Construction de véhicules militaires de combat	0	
3020	Fabrication d'autres équipements de transport	0	
3110	Fabrication de matelas et sommiers	0	
3120	Fabrication de meubles divers	0	
3210	Fabrication d'articles de bijouterie	1	0.4%
3220	Fabrication d'instruments de musique	0	
3230	Activités manufacturières n.c.a.	0	

AS3S1: AS3. Quelle est l'activité de l'entreprise dans laquelle vous avez exercé chachu

Valeur	Libellé	Enreg.	Pourcentage
3310	Réparation de machines et d'équipements professionnels	0	
3320	Installation de machines et d'équipements professionnels	2	0.8%
3430		1	0.4%
3510	Production, transport et distribution d'électricité	0	
3520	Production et distribution de combustibles gazeux et de glac	1	0.4%
3600	Captage, traitement et distribution d'eau	0	
3700	Collecte et traitement des eaux usées	0	
3801	Collecte, traitement et élimination des déchets	0	
3802	Récupération des déchets	0	
3900	Dépollution et autres activités de gestion des déchets	0	
4111	Promotion immobilière	1	0.4%
4120	Construction de bâtiments complets	2	0.8%
4200	Génie civil	0	
4301	Démolition et préparation des sites	0	
4302	Travaux d'installation	1	0.4%
4303	Travaux de finition	0	
4304	Autres travaux spécialisés de construction	2	0.8%
4510	Commerce de véhicules automobiles	0	
4520	Entretien et réparation de véhicules automobiles	1	0.4%
4530	Commerce de pièces détachées et d'accessoires automobiles	0	
4540	Commerce et réparation de motocycles	1	0.4%
4610	Activités des Intermédiaires du commerce de gros	0	
4621	Commerce de gros de produits agricoles bruts et d'aliments p	1	0.4%
4622	Commerce de gros d'animaux vivants, de peaux et cuirs	3	1.1%
4623	Commerce de gros de produits alimentaires, boissons et tabac	6	2.3%
4631	Commerce de gros de textiles, habillement et chaussures	3	1.1%
4632	Commerce de gros de produits pharmaceutiques et médicaux	0	
4633	Commerce de gros de biens de consommation non alimentaires n	2	0.8%
4641	Commerce de gros de carburants et combustibles	0	
4642	Commerce de gros de bois	0	
4643	Commerce de gros d'autres matériaux de construction, quincai	1	0.4%
4644	Commerce de gros de produits intermédiaires non agricoles di	0	
4651	Commerce de gros d'équipements pour l'informatique et la co	0	
4652	Commerce de gros d'autres équipements industriels et fournit	0	
4660	Commerce de gros non spécialisé	0	
4710	Commerce de détail en magasin non spécialisé	2	0.8%
4721	Commerce de détail en magasin spécialisé de produits alimen	4	1.5%
4722	Commerce de détail en magasin spécialisé de produits pharmac	0	
4723	Commerce de détail en magasin spécialisé de textiles, habill	0	
4724	Commerce de détail en magasin spécialisé d'articles et appar	0	
4725	Commerce de détail en magasin spécialisé de quincaillerie, p	0	
4726	Commerce de détail en magasin spécialisé de livres, journaux	0	
4727	Commerce de détail en magasin spécialisé d'équipements infor	0	
4728	Commerce de détail en magasin spécialisé de carburants auto	2	0.8%
4729	Commerce de détail en magasin spécialisé d'autres produits n	0	

AS3S1: AS3. Quelle est l'activité de l'entreprise dans laquelle vous avez exercé chacu

Valeur	Libellé	Enreg.	Pourcentage
4731	Commerce de détail sur éventaires et marchés de viandes et p	1	0.4%
4732	Commerce de détail sur éventaires et marchés de fruits et lé	4	1.5%
4733	Commerce de détail sur éventaires et marchés de céréales, tu	10	3.8%
4734	Commerce de détail sur éventaires et marchés de textiles, ha	3	1.1%
4735	Commerce de détail sur éventaires et marchés d'articles non	5	1.9%
4736	Autres commerces de détail hors magasin	12	4.5%
4910	Transports ferroviaires	0	
4921	Transports routiers de passagers	5	1.9%
4922	Transports routiers de marchandises	2	0.8%
4930	Transports par conduites	1	0.4%
5010	Transports maritimes et côtiers	0	
5020	Transports fluviaux	0	
5101	Transports aériens de passagers	0	
5102	Transports aériens de fret et lancements spatiaux	0	
5160		1	0.4%
5210	Entreposage	0	
5220		1	0.4%
5221	Manutention	0	
5222	Exploitation d'infrastructures de transport	1	0.4%
5223	Organisation du transport de fret	0	
5242		1	0.4%
5301	Activités de service postal universel	0	
5302	Autres activités de courrier et de distribution	2	0.8%
5500	Hébergement	0	
5610	Restauration	5	1.9%
5620	Activités de débits de boissons	0	
5810	Édition de livres et périodiques	0	
5820	Édition de logiciels	0	
5910	Production vidéo : cinéma et télévision	0	
5920	Production audio et édition musicale	0	
6001	Édition et diffusion de programmes radio	0	
6002	Programmation télévisuelle; télédiffusion	0	
6100	Télécommunications	0	
6201	Programmation informatique	2	0.8%
6202	Conseil et autres activités informatiques	0	
6301	Traitement de données, hébergement et activités connexes ; p	0	
6302	Autres activités liées à l'information	0	
6411	Activités de banque centrale	0	
6412	Autres intermédiations monétaires	0	
6420	Fonds de placements, holdings et activités financières simil	0	
6431	Activités de micro finance	0	
6432	Autres activités de crédits et autres intermédiations non mo	0	
6501	Assurance-vie et caisses de retraite	0	
6502	Assurance-dommages et réassurance	0	
6601	Gestion fonds pour tiers	0	

AS3S1: AS3. Quelle est l'activité de l'entreprise dans laquelle vous avez exercé chachu

Valeur	Libellé	Enreg.	Pourcentage
6602	Activités d'auxiliaires financiers	0	
6603	Activités d'auxiliaires d'assurance	0	
6810	Location immobilière et activités sur biens propres	0	
6820	Activités des agences immobilières	0	
6901	Activités juridiques	0	
6902	Activités comptables	0	
7001	Activités des sièges sociaux	0	
7002	Conseil en gestion	0	
7101	Architecture, activités d'ingénierie	0	
7102	Activités de contrôle et analyses techniques	0	
7210	Recherche-développement en sciences physiques et naturelles	2	0.8%
7220	Recherche-développement en sciences humaines et sociales	0	
7301	Publicité	0	
7302	Études de marché et sondages	1	0.4%
7312		1	0.4%
7401	Activités spécialisées de design	0	
7402	Activités photographiques	0	
7403	Autres activités spécialisées, scientifiques et techniques n	0	
7500	Activités vétérinaires	0	
7701	Location de véhicules automobiles	0	
7702	Location de machines et d'équipements n.c.a	1	0.4%
7703	Location d'articles personnels et domestiques nca	0	
7704	Gestion des droits de propriété industrielle	0	
7800	Activités liées aux ressources humaines	0	
7900	Activités des agences de réservation et voyagistes	0	
8000	Enquêtes et sécurité	0	
8101	Activités combinées de soutien aux bâtiments	0	
8102	Activités de nettoyage	0	
8103	Aménagement paysager	0	
8201	Activités de bureau, routage et centres d'appels	0	
8202	Organisation de foires, salons et congrès	0	
8203	Activités de soutien aux entreprises n.c.a.	1	0.4%
8410	Activités d'administration générale, économique et sociale	0	
8420	Activités de prérogative publique	0	
8430	Activités de sécurité sociale obligatoire	0	
8510	Enseignement pré-primaire et primaire	2	0.8%
8521	Enseignement secondaire général	0	
8522	Enseignement secondaire technique ou professionnel	1	0.4%
8530	Enseignement post-secondaire, supérieur ou non	0	
8540	Autres activités d'enseignement	3	1.1%
8610	Activités hospitalières	0	
8620	Pratique médicale et/ou dentaire	0	
8631	Activités des tradipraticiens	0	
8632	Autres activités pour la santé humaine	3	1.1%
8700	Activités d'Hébergement médico-social et social	0	

# AS3S1: AS3. Quelle est l'activité de l'entreprise dans laquelle vous avez exercé chacu			
Valeur	Libellé	Enreg.	Pourcentage
8800	Action sociale sans hébergement	0	
9000	Activités créatives, artistiques et de spectacle	0	
9100	Conservation et valorisation du patrimoine	0	
9200	Organisation de jeux de hasard et d'argent	0	
9300	Activités sportives, récréatives et de loisirs	1	0.4%
9330		1	0.4%
9410	Activités des organisations économiques, patronales et profe	1	0.4%
9420	Activités des syndicats des travailleurs	0	
9431	Activités des organisations religieuses	0	
9432	Activités des organisations politiques	0	
9433	Activités des autres organisations associatives	0	
9511	Réparation d'ordinateurs et d'équipements périphériques	0	
9512	Réparation d'équipements de communication	0	
9520	Réparation de biens personnels et domestiques	0	
9601	Lavage et nettoyage de textiles	1	0.4%
9602	Coiffure et soins de beauté	3	1.1%
9603	Services funéraires	0	
9604	Autres services personnels n.c.a	14	5.3%
9700	Activités des ménages en tant qu'employeurs de personnel dom	0	
9801	Activités indifférenciées des ménages en tant que producteur	0	
9802	Activités indifférenciées des ménages en tant que producteur	3	1.1%
9900	Activités des organisations extraterritoriales	1	0.4%
Sysmiss		16673	
Avertissement: Ces chiffres indiquent le nombre de cas identifiés dans le fichier de données. Ils ne peuvent pas être interprétés comme étant représentatifs de la population concernée.			
# AS1ACTS1: Nom de l'activité secondaire 1			
Information	[Type= discrète] [Format=character] [Manquant=*]		
Statistiques [NP/ P]	[Valide=250 /-] [Non-valide=0 /-]		
Valeur	Libellé	Enreg.	Pourcentage
!levage d'animaux n.c.a.		4	1.6%
!levage d'ovins		2	0.8%
!levage de bovins		3	1.2%
!levage de caprins		2	0.8%
!tudes de march! et sondages		1	0.4%
Activit!s de soutien aux entreprises n.c.a.		1	0.4%
Activit!s des organisations ! conomiques, patronale		1	0.4%
Activit!s des organisations extraterritoriales		1	0.4%

AS1ACTS1: Nom de l'activité secondaire 1

Valeur	Libellé	Enreg.	Pourcentage
Activit!s foresti!res de soutien		1	0.4%
Activit!s indiff!renci!es des m!nages en tant que		3	1.2%
Activit!s sportives, r!cr!atives et de loisirs		1	0.4%
Autres activit!s de courrier et de distribution		2	0.8%
Autres activit!s d'enseignement		3	1.2%
Autres activit!s pour la sant! humaine		3	1.2%
Autres commerces de d!tail hors magasin		12	4.8%
Autres cultures n.c.a		2	0.8%
Autres services personnels n.c.a		13	5.2%
Autres travaux sp!cialis!s de construction		2	0.8%
Chasse et activit!s annexes		1	0.4%
Coiffure et soins de beaut!		3	1.2%
Commerce de d!tail en magasin sp!cialis! de produ		4	1.6%
Commerce de d!tail en magasin sp!cialis! de carbu		2	0.8%
Commerce de d!tail en magasin non sp!cialis!		2	0.8%
Commerce de d!tail sur !ventaires et march!s d'art		5	2.0%
Commerce de d!tail sur !ventaires et march!s de c!		10	4.0%
Commerce de d!tail sur !ventaires et march!s de fr		4	1.6%
Commerce de d!tail sur !		3	1.2%

AS1ACTS1: Nom de l'activité secondaire 1

Valeur	Libellé	Enreg.	Pourcentage
ventaires et march!s de te			
Commerce de d!tail sur ! ventaires et march!s de vi		1	0.4%
Commerce de gros d'animaux vivants, de peaux et cu		3	1.2%
Commerce de gros d'autres mat!riaux de constructio		1	0.4%
Commerce de gros de biens de consommation non alim		2	0.8%
Commerce de gros de produits agricoles bruts et d'		1	0.4%
Commerce de gros de produits alimentaires, boisson		6	2.4%
Commerce de gros de textiles, habillement et chaus		3	1.2%
Commerce et r!paration de motocycles		1	0.4%
Construction de b!timents complets		2	0.8%
Cueillette		1	0.4%
Culture de l! gumes		3	1.2%
Culture de plantes ol! agineuses		2	0.8%
Culture de tubercules et de l!gumes ! cosse secs		9	3.6%
Cultures de c!r! ales		42	16.8%
Enseignement pr!-primaire et primaire		2	0.8%
Enseignement secondaire technique ou professionnel		1	0.4%
Entretien et r!paration		1	0.4%

AS1ACTS1: Nom de l'activité secondaire 1

Valeur	Libellé	Enreg.	Pourcentage
de véhicules automobiles			
Exploitation d'infrastructures de transport		1	0.4%
Exploitation forestière		1	0.4%
Extraction de gaz naturel		1	0.4%
Extraction de minerais de métaux précieux		3	1.2%
Extraction de pierres, de sables et d'argiles		2	0.8%
Extraction ou production de sel et de natron		1	0.4%
Fabrication d'effets textiles, mailles et d'articles textiles		1	0.4%
Fabrication d'articles d'habillement		6	2.4%
Fabrication d'articles de bijouterie		1	0.4%
Fabrication d'autres ouvrages en métaux		1	0.4%
Fabrication d'ouvrages en bois, de menuiserie		3	1.2%
Fabrication de chaussures		2	0.8%
Fabrication de condiments et assaisonnements		1	0.4%
Fabrication de corps gras d'origine animale et végétaux		1	0.4%
Fabrication de denrées diverses n.c.a		3	1.2%
Fabrication de feuilles de placage, de contreplaqué		1	0.4%
Fabrication de matériaux et d'ouvrages en ciment,		3	1.2%
Fabrication de produits alimentaires, de couscous et		1	0.4%

AS1ACTS1: Nom de l'activité secondaire 1

Valeur	Libellé	Enreg.	Pourcentage
Fabrication de pain et de pâtisseries fraîches		3	1.2%
Fabrication de parfums et de produits de toilette		2	0.8%
Fabrication de produits laitiers et de glaces		2	0.8%
Fabrication de tuiles et briques		1	0.4%
Filature, tissage et ennoblissement textile		2	0.8%
Installation de machines et d'équipements professionnels		1	0.4%
Lavage et nettoyage de textiles		1	0.4%
Location de machines et d'équipements n.c.a		1	0.4%
Production d'eaux de table et de boissons non alcoolisées		1	0.4%
Production et distribution de combustibles gazeux		1	0.4%
Programmation informatique		2	0.8%
Promotion immobilière		1	0.4%
Recherche-développement en sciences physiques et naturelles		1	0.4%
Restauration		5	2.0%
Sciage et rabotage du bois		4	1.6%
Transformation du café, du thé		1	0.4%
Transformation et conservation des fruits et légumes		3	1.2%
Transports par conduites		1	0.4%
Transports routiers de marchandises		2	0.8%

# AS1ACTS1: Nom de l'activité secondaire 1			
Valeur	Libellé	Enreg.	Pourcentage
Transports routiers de passagers		5	<div></div> 2.0%
Travail des grains		3	<div></div> 1.2%
Travaux d'installation		1	<div></div> 0.4%
cultuv		1	<div></div> 0.4%
Avertissement: Ces chiffres indiquent le nombre de cas identifiés dans le fichier de données. Ils ne peuvent pas être interprétés comme étant représentatifs de la population concernée.			
# as1ac0: Nom de l'activité secondaire 1			
Information	[Type= discrète] [Format=character] [Manquant=*]		
Statistiques [NP/ P]	[Valide=0 /-] [Non-valide=0 /-]		
# AS1DESS1: Description de l'activité secondaire 1			
Information	[Type= discrète] [Format=character] [Manquant=*]		
Statistiques [NP/ P]	[Valide=245 /-] [Non-valide=0 /-]		
Valeur	Libellé	Enreg.	Pourcentage
!levage de b! tail dans le but commercial		1	<div></div> 0.4%
BOUCHER		1	<div></div> 0.4%
CHARGER DE COURIER		1	<div></div> 0.4%
CHEF DE VILLAGE		1	<div></div> 0.4%
COMMERCE DE DETAIL		1	<div></div> 0.4%
COMMERCE DESCONDIMENTS ET EPICES		1	<div></div> 0.4%
COUTURE POUR FEMME		1	<div></div> 0.4%
CULTURE CEREALIERE		1	<div></div> 0.4%
CULTURE DE MIL ET NIEBE		1	<div></div> 0.4%
CULTURE DE MIL SORGHO		1	<div></div> 0.4%
CULTURE DU MIL ET SORGHO		1	<div></div> 0.4%
CULTIVATEUR D'OIGNON		1	<div></div> 0.4%
Cuisine restauration gestion de la clientele		1	<div></div> 0.4%
Culture de Mil		1	<div></div> 0.4%
Culture de mil et niebe		1	<div></div> 0.4%

AS1DESS1: Description de l'activité secondaire 1

Valeur	Libellé	Enreg.	Pourcentage
Demarcheur, vente des parcelles		1	0.4%
ELEVEUR DE DINDES POUR VENTES		1	0.4%
ELEVEUR DES PETITS RUMINATS		1	0.4%
ENSEIGNEMENT CORANIQUE		1	0.4%
EXPLOITATION CULTURE DE CONTRE SAISON		1	0.4%
Elevage des bovins et ovins		1	0.4%
FABRICATION DE CANARI		1	0.4%
FABRICATION DE PILON ET MORTIER		1	0.4%
FAIT DU GATEAU SUR COMMANDE		1	0.4%
Fabrication de bijoux		1	0.4%
GARDIEN ENTEINE		1	0.4%
MARABOUTAG		2	0.8%
MISE ANIVEAU		1	0.4%
ORPAILLAGE		1	0.4%
PRODUCTION DE MIL		1	0.4%
Reparateur des mobylettes		1	0.4%
Revendeur habillements d'occasions		1	0.4%
TRANSFORMATION DU MIL EN BOULE		1	0.4%
TRANSPORT DE PASSAGERS ET DE TOURISTES		1	0.4%
TRANSPORT DES PASSAGERS ET ANIMAUX, MAR		1	0.4%
Taxi moto avec hangar		1	0.4%

AS1DESS1: Description de l'activité secondaire 1

Valeur	Libellé	Enreg.	Pourcentage
VENTE D'ARTICLE DIBERS		1	0.4%
VENTE DE BOISSON ET DIVERS		1	0.4%
VENTE DE LA P!TE ALIMENTAIRE		1	0.4%
VENTE DE PRODUITS DE MAQUILLAGE		1	0.4%
VENTE DE SOUCHET		1	0.4%
VENTE DES BOISSONS ET DE LA GLACE		1	0.4%
VENTE DES PRODUITS ALIMENTAIRES ET NON ALIMNTAIRE		1	0.4%
VENTE DU BEIGNET		1	0.4%
VENTE DU PARFUM		1	0.4%
VENTE DU RIZ PREPARE		1	0.4%
VENTE EN DETAIL DE POISSON		1	0.4%
Vente boissons non alcoolis!		1	0.4%
Vente de glace		1	0.4%
Vente de produits divers		1	0.4%
achat et vente des animaux		1	0.4%
achete et revend des animaux		1	0.4%
achete et vend des produits non agricole		1	0.4%
agriculture		3	1.2%
agriculture de c!r!ales pour la famille		1	0.4%
aide menager		1	0.4%
animateur		1	0.4%
animatrice d'enseignement d'alphabetisation		1	0.4%
blanchisseur		1	0.4%
caisse		1	0.4%

AS1DESS1: Description de l'activité secondaire 1

Valeur	Libellé	Enreg.	Pourcentage
charger/ decharger camion		1	0.4%
chasse des oiseaux		1	0.4%
cherche et vend du bois		1	0.4%
coiffeur		1	0.4%
coiffure		1	0.4%
commerce		5	2.0%
commerce d'animaux		1	0.4%
commerce de condiment		1	0.4%
commerce de habillement de femmes		1	0.4%
commerce de sucre et divers alimentaire		1	0.4%
commerce du produit agricole.		1	0.4%
concepteur de site web		1	0.4%
conducteur taxi moto		1	0.4%
confection de drap		1	0.4%
confection de yaourt		1	0.4%
construction		1	0.4%
construction de maison		1	0.4%
construction des classe		1	0.4%
convection natte		1	0.4%
cours de maison en physique chimie		1	0.4%
coursier		1	0.4%
cout des v! tements		1	0.4%
creuseur de demi lune		1	0.4%
cuisine pour une soci!t! de fabrication de lait		1	0.4%
cultivateur		2	0.8%
cultivateur mil sorgho		1	0.4%
cultive du mil haricot		9	3.7%






























AS1DESS1: Description de l'activité secondaire 1

Valeur	Libellé	Enreg.	Pourcentage
cultive du mil haricot sorgho		2	<div></div> 0.8%
cultive du mil sorgho		1	<div></div> 0.4%
cultive du mil sorgho haricot		1	<div></div> 0.4%
culture de cereales		2	<div></div> 0.8%
culture de contre saison pour subsistance		1	<div></div> 0.4%
culture de l'oignon et legume		1	<div></div> 0.4%
culture de l'oignon		1	<div></div> 0.4%
culture de l'oignon et legume		1	<div></div> 0.4%
culture de mil		2	<div></div> 0.8%
culture du mil		2	<div></div> 0.8%
culture du mil,haricot et sorgho.		2	<div></div> 0.8%
culture du mil,sorgho ,harico		1	<div></div> 0.4%
culture du mil,sorgho,arrachi		1	<div></div> 0.4%
culture du riz		1	<div></div> 0.4%
dechargemeent des camions		1	<div></div> 0.4%
docker		4	<div></div> 1.6%
el!ves des ch! vres ainsi que des boucs qu'il reven		1	<div></div> 0.4%
elevage de bovin		1	<div></div> 0.4%
elevage de brebis et chevre		1	<div></div> 0.4%
elevage de mouton		1	<div></div> 0.4%
eleveur		2	<div></div> 0.8%
elu local		1	<div></div> 0.4%
enseigne a l'ecole primaire		1	<div></div> 0.4%
entrrtenir les fleurs		1	<div></div> 0.4%
extraction et vente de natron		1	<div></div> 0.4%
extrait de l'or atrvers ses employ!s		1	<div></div> 0.4%
fabrication d habille pour		1	<div></div> 0.4%

AS1DESS1: Description de l'activité secondaire 1

Valeur	Libellé	Enreg.	Pourcentage
homme et femme			
fabrication d'article en bois		1	0.4%
fabrication d'encens		1	0.4%
fabrication de produit cosmetique		1	0.4%
fabrication des nattes		1	0.4%
fogeron		1	0.4%
il extreme du gravier		1	0.4%
informaticien		1	0.4%
installation electrique		1	0.4%
intermediaire vente parcelle et location maison		1	0.4%
jardinier		1	0.4%
kabou bakou		1	0.4%
lavage des bon!s		1	0.4%
lavage, entretien, vidange		1	0.4%
livraison de marchandises		1	0.4%
location bache		1	0.4%
m!nage et garde d'enfants		1	0.4%
ma!on		1	0.4%
ma!onnerie		1	0.4%
marabout		1	0.4%
marabouts		1	0.4%
matrone		1	0.4%
medecin		1	0.4%
mise en bouteille d'arachide fri et sucre		1	0.4%
mise en sachet du lait fabrique (yaourt)		1	0.4%
moulage de pain		1	0.4%
moulin transformations de grains		1	0.4%
moullage du pain		1	0.4%
noix de doum		1	0.4%
orpailleur		1	0.4%
ouvrier agricole		1	0.4%
patisserie		1	0.4%

AS1DESS1: Description de l'activité secondaire 1

Valeur	Libellé	Enreg.	Pourcentage
petrir du banco pour en faire des briques		1	 0.4%
photographe		1	 0.4%
plafonage		1	 0.4%
plantation de culture !! gumineuse		1	 0.4%
plantation oignon et choux		1	 0.4%
presse d'huile		1	 0.4%
productin d'oignon		1	 0.4%
production de bois de cuisiner		1	 0.4%
production de la boule		1	 0.4%
remblais et déblais du sol		1	 0.4%
réparation des chaussures		1	 0.4%
réparation des toits des maisons et portes		1	 0.4%
réparer des chaussures		1	 0.4%
resicuture		1	 0.4%
revendeur de cola		1	 0.4%
revendeur de cuire		1	 0.4%
revendeuse		1	 0.4%
revente de pain		1	 0.4%
tablier		1	 0.4%
tissage de corde		1	 0.4%
tradipraticien		1	 0.4%
transfert shap shap		1	 0.4%
transport des passagers à jado		1	 0.4%
transporter des marchandises sur charrette		1	 0.4%
travail de champ contre rémunération (far fara)		1	 0.4%
travailler les femmes		1	 0.4%
tricotage		1	 0.4%
tricotage, tissage		1	 0.4%
vacations		1	 0.4%

AS1DESS1: Description de l'activité secondaire 1

Valeur	Libellé	Enreg.	Pourcentage
vend de tabac et natron		1	0.4%
vend des boissons rafraichissantt		1	0.4%
vendeur de bois		1	0.4%
vendeur de bois de feu		1	0.4%
vendeur de canne a sucre et manioc		1	0.4%
vendeur de carburant en d!tail		1	0.4%
vendeur de m!dicaments traditionnel		1	0.4%
vendeur de noix de cola		1	0.4%
vendeur de sel piments et autres		1	0.4%
vendeur de tubercule		1	0.4%
vendeur du riz et des oignons.		1	0.4%
vendeuse de boissons non alcoolis!		1	0.4%
vendeuse d'aliment		1	0.4%
vendeuse d'arachide		1	0.4%
vendeuse de beignet		1	0.4%
vendeuse de caffa		1	0.4%
vendeuse de d!tail du riz, macca,etc. non pr!par!.		1	0.4%
vendeuse de glace		1	0.4%
vendeuse de pur water		1	0.4%
vendeuse de soumbala		1	0.4%
vendeuse de viande		1	0.4%
vente aliments ecole		1	0.4%
vente carburant		1	0.4%
vente d huile		1	0.4%
vente d'animaux sur le march!		1	0.4%

# AS1DESS1: Description de l'activité secondaire 1			
Valeur	Libellé	Enreg.	Pourcentage
vente de brique		1	<div></div> 0.4%
vente de la datte		1	<div></div> 0.4%
vente de legumes et condiments		1	<div></div> 0.4%
vente de moutons		1	<div></div> 0.4%
vente de parfumvet pommade		1	<div></div> 0.4%
vente de riz		4	<div></div> 1.6%
vente de vêtements et cosmétiques		1	<div></div> 0.4%
vente ded chauffeurs		1	<div></div> 0.4%
vente des chaussures au Nigeria		1	<div></div> 0.4%
vente des legumes frais		1	<div></div> 0.4%
vente des produits alimentaires		1	<div></div> 0.4%
vente du jus		1	<div></div> 0.4%
vente en detail sur table		1	<div></div> 0.4%
vente et coupure du bois		1	<div></div> 0.4%
vente produits aloea vera		1	<div></div> 0.4%
vente souchet		1	<div></div> 0.4%
vrndeur de carte de recharge		1	<div></div> 0.4%
vulganisateur et vente de pneu occasion		1	<div></div> 0.4%
Avertissement: Ces chiffres indiquent le nombre de cas identifiés dans le fichier de données. Ils ne peuvent pas être interprétés comme étant représentatifs de la population concernée.			
# as1de0: Description de l'activité secondaire 1			
Information	[Type= discrète] [Format=character] [Manquant=*]		
Statistiques [NP/ P]	[Valide=0 /-] [Non-valide=0 /-]		
# AS4AS1: AS4. Dans chacun de ces emplois secondaires, quelle est votre catégorie sociopr			
Information	[Type= discrète] [Format=numeric] [Gamme= 1-10] [Manquant=*]		
Statistiques [NP/ P]	[Valide=245 /-] [Non-valide=16693 /-]		
Valeur	Libellé	Enreg.	Pourcentage
1	Cadre supérieur, ingénieur et assimilé	3	<div></div> 1.2%
2	Cadre moyen, agent de maîtrise	1	<div></div> 0.4%
3	Employé, ouvrier qualifié	6	<div></div> 2.4%
4	Employé, ouvrier semi-qualifié	7	<div></div> 2.9%
5	Manoeuvre	19	<div></div> 7.8%

# AS4AS1: AS4. Dans chacun de ces emplois secondaires, quelle est votre catégorie sociopr			
Valeur	Libellé	Enreg.	Pourcentage
6	Apprenti ou stagiaire payé	5	<div><div></div></div> 2.0%
7	Employeur	6	<div><div></div></div> 2.4%
8	Travailleur pour compte propre	186	<div><div></div></div> 75.9%
9	Aide familial	12	<div><div></div></div> 4.9%
10	Apprenti ou stagiaire non payé	0	
Sysmiss		16693	
Avertissement: Ces chiffres indiquent le nombre de cas identifiés dans le fichier de données. Ils ne peuvent pas être interprétés comme étant représentatifs de la population concernée.			
# AS5AS1: AS5. L'entreprise dans laquelle vous avez exercé chacun de ces emplois seconda			
Information	[Type= discrète] [Format=numeric] [Gamme= 1-7] [Manquant=*]		
Statistiques [NP/ P]	[Valide=245 /-] [Non-valide=16693 /-]		
Valeur	Libellé	Enreg.	Pourcentage
1	Administration publique	4	<div><div></div></div> 1.6%
2	Entreprise publique ou para-publique	3	<div><div></div></div> 1.2%
3	Entreprise privée non agricole	161	<div><div></div></div> 65.7%
4	Exploitation agricole	57	<div><div></div></div> 23.3%
5	Organisation internationale	4	<div><div></div></div> 1.6%
6	Entreprise associative	3	<div><div></div></div> 1.2%
7	Ménage	13	<div><div></div></div> 5.3%
Sysmiss		16693	
Avertissement: Ces chiffres indiquent le nombre de cas identifiés dans le fichier de données. Ils ne peuvent pas être interprétés comme étant représentatifs de la population concernée.			
# AS6AS1: AS6. Combien de personnes au total travaillent dans chacun de ces établissement			
Information	[Type= discrète] [Format=numeric] [Gamme= 1-9] [Manquant=*]		
Statistiques [NP/ P]	[Valide=222 /-] [Non-valide=16716 /-]		
Valeur	Libellé	Enreg.	Pourcentage
1	Une seule personne	136	<div><div></div></div> 61.3%
2	2 personnes	38	<div><div></div></div> 17.1%
3	3-5 personnes	34	<div><div></div></div> 15.3%
4	6-10 personnes	9	<div><div></div></div> 4.1%
5	11-20 personnes	2	<div><div></div></div> 0.9%
6	21-50 personnes	1	<div><div></div></div> 0.5%
7	51-100 personnes	1	<div><div></div></div> 0.5%
8	101-500 personnes	0	
9	Plu de 500 personnes	1	<div><div></div></div> 0.5%
Sysmiss		16716	
Avertissement: Ces chiffres indiquent le nombre de cas identifiés dans le fichier de données. Ils ne peuvent pas être interprétés comme étant représentatifs de la population concernée.			
# AS7AAS1: AS7a. A quel régime fiscal chacun de ces établissements est-il assujetti? AS1			
Information	[Type= discrète] [Format=numeric] [Gamme= 1-4] [Manquant=*]		
Statistiques [NP/ P]	[Valide=192 /-] [Non-valide=16746 /-]		
Valeur	Libellé	Enreg.	Pourcentage
1	Régime du réel	5	<div><div></div></div> 2.6%
2	Régime simplifié	0	
3	Régime du forfait	10	<div><div></div></div> 5.2%
4	Ne paie pas d'impôt	177	<div><div></div></div> 92.2%

# AS7AAS1: AS7a. A quel régime fiscal chacun de ces établissements est-il assujetti? AS1			
Valeur	Libellé	Enreg.	Pourcentage
Sysmiss		16746	
Avertissement: Ces chiffres indiquent le nombre de cas identifiés dans le fichier de données. Ils ne peuvent pas être interprétés comme étant représentatifs de la population concernée.			
# AS7B1S1: AS7b. L'entreprise dans laquelle vous exercez votre emploi secondaire (ou que v			
Information	[Type= discrète] [Format=numeric] [Gamme= 1-3] [Manquant=*]		
Statistiques [NP/ P]	[Valide=191 /-] [Non-valide=16747 /-]		
Valeur	Libellé	Enreg.	Pourcentage
1	Oui	2	<div><div></div></div> 1.0%
2	Non	163	<div><div></div></div> 85.3%
3	Ne sait pas	26	<div><div></div></div> 13.6%
Sysmiss		16747	
Avertissement: Ces chiffres indiquent le nombre de cas identifiés dans le fichier de données. Ils ne peuvent pas être interprétés comme étant représentatifs de la population concernée.			
# AS7B2S1: AS7b. Si oui, disposez-vous d'une pièce justificative (RC)? AS1			
Information	[Type= discrète] [Format=numeric] [Gamme= 1-3] [Manquant=*]		
Statistiques [NP/ P]	[Valide=37 /-] [Non-valide=16901 /-]		
Valeur	Libellé	Enreg.	Pourcentage
1	Oui	1	<div><div></div></div> 2.7%
2	Non	11	<div><div></div></div> 29.7%
3	Ne sait pas	25	<div><div></div></div> 67.6%
Sysmiss		16901	
Avertissement: Ces chiffres indiquent le nombre de cas identifiés dans le fichier de données. Ils ne peuvent pas être interprétés comme étant représentatifs de la population concernée.			
# AS7B3S1: AS7b. L'entreprise dans laquelle vous exercez votre emploi secondaire (ou que			
Information	[Type= discrète] [Format=numeric] [Gamme= 1-3] [Manquant=*]		
Statistiques [NP/ P]	[Valide=191 /-] [Non-valide=16747 /-]		
Valeur	Libellé	Enreg.	Pourcentage
1	Oui	1	<div><div></div></div> 0.5%
2	Non	171	<div><div></div></div> 89.5%
3	Ne sait pas	19	<div><div></div></div> 9.9%
Sysmiss		16747	
Avertissement: Ces chiffres indiquent le nombre de cas identifiés dans le fichier de données. Ils ne peuvent pas être interprétés comme étant représentatifs de la population concernée.			
# AS7B4S1: AS7b. Si oui, disposez-vous d'une pièce justificative (NIF)? AS1			
Information	[Type= discrète] [Format=numeric] [Gamme= 1-3] [Manquant=*]		
Statistiques [NP/ P]	[Valide=23 /-] [Non-valide=16915 /-]		
Valeur	Libellé	Enreg.	Pourcentage
1	Oui	1	<div><div></div></div> 4.3%
2	Non	3	<div><div></div></div> 13.0%
3	Ne sait pas	19	<div><div></div></div> 82.6%
Sysmiss		16915	
Avertissement: Ces chiffres indiquent le nombre de cas identifiés dans le fichier de données. Ils ne peuvent pas être interprétés comme étant représentatifs de la population concernée.			
# AS7B5S1: AS7b. L'entreprise dans laquelle vous exercez votre emploi secondaire (ou que			
Information	[Type= discrète] [Format=numeric] [Gamme= 1-3] [Manquant=*]		
Statistiques [NP/ P]	[Valide=191 /-] [Non-valide=16747 /-]		

# AS7B5S1: AS7b. L'entreprise dans laquelle vous exercez votre emploi secondaire (ou que			
Valeur	Libellé	Enreg.	Pourcentage
1	Oui	1	0.5%
2	Non	174	91.1%
3	Ne sait pas	16	8.4%
Sysmiss		16747	
Avertissement: Ces chiffres indiquent le nombre de cas identifiés dans le fichier de données. Ils ne peuvent pas être interprétés comme étant représentatifs de la population concernée.			
# AS7B7S1: AS7b. Si oui, disposez-vous d'une pièce justificative (INSS)? AS1			
Information	[Type= discrète] [Format=numeric] [Gamme= 1-3] [Manquant=*]		
Statistiques [NP/ P]	[Valide=18 /-] [Non-valide=16920 /-]		
Valeur	Libellé	Enreg.	Pourcentage
1	Oui	1	5.6%
2	Non	1	5.6%
3	Ne sait pas	16	88.9%
Sysmiss		16920	
Avertissement: Ces chiffres indiquent le nombre de cas identifiés dans le fichier de données. Ils ne peuvent pas être interprétés comme étant représentatifs de la population concernée.			
# AS7CS1: AS7c. Tenez-vous une comptabilité ?AS1			
Information	[Type= discrète] [Format=numeric] [Gamme= 1-3] [Manquant=*]		
Statistiques [NP/ P]	[Valide=191 /-] [Non-valide=16747 /-]		
Valeur	Libellé	Enreg.	Pourcentage
1	Rien	189	99.0%
2	Comptabilité formelle OHADA (complète ou simplifiée)	1	0.5%
3	Cahier de recettes ou autre (à préciser)	1	0.5%
Sysmiss		16747	
Avertissement: Ces chiffres indiquent le nombre de cas identifiés dans le fichier de données. Ils ne peuvent pas être interprétés comme étant représentatifs de la population concernée.			
# AS7DS1: AS7d. L'unité dans laquelle vous travaillez réalise-t-elle une activité de produ			
Information	[Type= discrète] [Format=numeric] [Gamme= 1-3] [Manquant=*]		
Statistiques [NP/ P]	[Valide=191 /-] [Non-valide=16747 /-]		
Valeur	Libellé	Enreg.	Pourcentage
1	Oui, et cette production est totalement vendue	56	29.3%
2	Oui, et cette production est partiellement vendue	84	44.0%
3	Non	51	26.7%
Sysmiss		16747	
Avertissement: Ces chiffres indiquent le nombre de cas identifiés dans le fichier de données. Ils ne peuvent pas être interprétés comme étant représentatifs de la population concernée.			
# AS8S1: AS8. Dans quel type de local avez-vous exercé votre emploi secondaire rémunéré?			
Information	[Type= discrète] [Format=numeric] [Gamme= 1-10] [Manquant=*]		
Statistiques [NP/ P]	[Valide=221 /-] [Non-valide=16717 /-]		
Valeur	Libellé	Enreg.	Pourcentage
1	Ambulant, nomade	27	12.2%
2	Poste improvisé sur la voie publique	7	3.2%
3	Poste fixe sur la voie publique	17	7.7%
4	Véhicule	5	2.3%
5	Domicile des clients	11	5.0%
6	Dans votre domicile sans installation	41	18.6%

# AS8S1: AS8. Dans quel type de local avez-vous exercé votre emploi secondaire rémunéré?			
Valeur	Libellé	Enreg.	Pourcentage
7	Dans votre domicile avec installation	16	<div></div> 7.2%
8	Marché public	33	<div></div> 14.9%
9	Local professionnel	15	<div></div> 6.8%
10	Plantation / champ	49	<div></div> 22.2%
Sysmiss		16717	
Avertissement: Ces chiffres indiquent le nombre de cas identifiés dans le fichier de données. Ils ne peuvent pas être interprétés comme étant représentatifs de la population concernée.			
# AS9AS1: AS9a. Combien de mois avez-vous consacré à votre emploi secondaire rémunéré au			
Information	[Type= discrète] [Format=numeric] [Gamme= 1-12] [Manquant=*]		
Statistiques [NP/ P]	[Valide=242 /-] [Non-valide=16696 /-]		
Valeur	Libellé	Enreg.	Pourcentage
1		14	<div></div> 5.8%
2		11	<div></div> 4.5%
3		28	<div></div> 11.6%
4		26	<div></div> 10.7%
5		6	<div></div> 2.5%
6		18	<div></div> 7.4%
7		8	<div></div> 3.3%
8		4	<div></div> 1.7%
9		10	<div></div> 4.1%
10		3	<div></div> 1.2%
11		4	<div></div> 1.7%
12		110	<div></div> 45.5%
Sysmiss		16696	
Avertissement: Ces chiffres indiquent le nombre de cas identifiés dans le fichier de données. Ils ne peuvent pas être interprétés comme étant représentatifs de la population concernée.			
# AS9BS1: AS9b. Combien de jours avez-vous consacré à votre emploi secondaire rémunéréau c			
Information	[Type= discrète] [Format=numeric] [Gamme= 1-7] [Manquant=*]		
Statistiques [NP/ P]	[Valide=242 /-] [Non-valide=16696 /-]		
Valeur	Libellé	Enreg.	Pourcentage
1		39	<div></div> 16.1%
2		27	<div></div> 11.2%
3		22	<div></div> 9.1%
4		15	<div></div> 6.2%
5		24	<div></div> 9.9%
6		11	<div></div> 4.5%
7		104	<div></div> 43.0%
Sysmiss		16696	
Avertissement: Ces chiffres indiquent le nombre de cas identifiés dans le fichier de données. Ils ne peuvent pas être interprétés comme étant représentatifs de la population concernée.			
# AS9CS1: AS9c. Combien d'heures avez-vous consacré à votre emploi secondaire rémunéré au			
Information	[Type= continue] [Format=numeric] [Gamme= 0-99] [Manquant=*]		
Statistiques [NP/ P]	[Valide=242 /-] [Non-valide=16696 /-] [Moyenne=27.368 /-] [Ecart type=22.728 /-]		
# AS10AS1: AS10a. Dans votre emploi secondaire rémunéré, à comment déclarez-vous vos revenu			
Information	[Type= discrète] [Format=numeric] [Gamme= 1-6] [Manquant=*]		
Statistiques [NP/ P]	[Valide=242 /-] [Non-valide=16696 /-]		

# AS10AS1: AS10a. Dans votre emploi secondaire rémunéré, à comment déclarez-vous vos revenu			
Valeur	Libellé	Enreg.	Pourcentage
1	Evaluation mensuelle directe des revenus	68	<div><div></div></div> 28.1%
2	Evaluation annuelle directe des revenus	24	<div><div></div></div> 9.9%
3	Evaluation mensuelle en intervalle des revenus	11	<div><div></div></div> 4.5%
4	Evaluation annuelle en intervalle des revenus	16	<div><div></div></div> 6.6%
5	Refuse de dire	44	<div><div></div></div> 18.2%
6	Ne sait pas	79	<div><div></div></div> 32.6%
Sysmiss		16696	
Avertissement: Ces chiffres indiquent le nombre de cas identifiés dans le fichier de données. Ils ne peuvent pas être interprétés comme étant représentatifs de la population concernée.			
# AS10BS1: AS10b. Dans cet emploi secondaire rémunéré, à combien estimez-vous vos revenus ?			
Information	[Type= continue] [Format=numeric] [Gamme= 2300-1876500] [Manquant=*]		
Statistiques [NP/ P]	[Valide=79 /-] [Non-valide=16859 /-] [Moyenne=72529.114 /-] [Ecart type=227562.593 /-]		
# AS10CS1: AS10c. Dans quelle tranche se situe votre revenu (milliers de FCFA)? AS1			
Information	[Type= discrète] [Format=numeric] [Gamme= 1-13] [Manquant=*]		
Statistiques [NP/ P]	[Valide=124 /-] [Non-valide=16814 /-]		
Valeur	Libellé	Enreg.	Pourcentage
1	Moins de 50	70	<div><div></div></div> 56.5%
2	[50 - 200[40	<div><div></div></div> 32.3%
3	[200-350[4	<div><div></div></div> 3.2%
4	[350-500[3	<div><div></div></div> 2.4%
5	[500-650[2	<div><div></div></div> 1.6%
6	[650-800[3	<div><div></div></div> 2.4%
7	[800-950[0	
8	[950-1000[0	
9	[1000-1250[1	<div><div></div></div> 0.8%
10	[1250-1500[0	
11	[1500-1750[1	<div><div></div></div> 0.8%
12	[1750-2000[0	
13	>=2000	0	
Sysmiss		16814	
Avertissement: Ces chiffres indiquent le nombre de cas identifiés dans le fichier de données. Ils ne peuvent pas être interprétés comme étant représentatifs de la population concernée.			
# AS11BS1: AS11. Avez-vous un bulletin de paie ? AS1			
Information	[Type= discrète] [Format=numeric] [Gamme= 1-2] [Manquant=*]		
Statistiques [NP/ P]	[Valide=40 /-] [Non-valide=16898 /-]		
Valeur	Libellé	Enreg.	Pourcentage
1	Oui	3	<div><div></div></div> 7.5%
2	Non	37	<div><div></div></div> 92.5%
Sysmiss		16898	
Avertissement: Ces chiffres indiquent le nombre de cas identifiés dans le fichier de données. Ils ne peuvent pas être interprétés comme étant représentatifs de la population concernée.			
# AS12_MOI: AS12 Mois			
Information	[Type= discrète] [Format=numeric] [Gamme= 1-1] [Manquant=*]		
Statistiques [NP/ P]	[Valide=241 /-] [Non-valide=16697 /-]		

# AS12_MOI: AS12 Mois			
Valeur	Libellé	Enreg.	Pourcentage
1		241	<div></div> 100.0%
Sysmiss		16697	
Avertissement: Ces chiffres indiquent le nombre de cas identifiés dans le fichier de données. Ils ne peuvent pas être interprétés comme étant représentatifs de la population concernée.			
# AS12_MO0: AS12 Mois			
Information	[Type= discrète] [Format=numeric] [Gamme= 2-2] [Manquant=*]		
Statistiques [NP/ P]	[Valide=241 /-] [Non-valide=16697 /-]		
Valeur	Libellé	Enreg.	Pourcentage
2		241	<div></div> 100.0%
Sysmiss		16697	
Avertissement: Ces chiffres indiquent le nombre de cas identifiés dans le fichier de données. Ils ne peuvent pas être interprétés comme étant représentatifs de la population concernée.			
# AS12_MO1: AS12 Mois			
Information	[Type= discrète] [Format=numeric] [Gamme= 3-3] [Manquant=*]		
Statistiques [NP/ P]	[Valide=241 /-] [Non-valide=16697 /-]		
Valeur	Libellé	Enreg.	Pourcentage
3		241	<div></div> 100.0%
Sysmiss		16697	
Avertissement: Ces chiffres indiquent le nombre de cas identifiés dans le fichier de données. Ils ne peuvent pas être interprétés comme étant représentatifs de la population concernée.			
# AS12_MO2: AS12 Mois			
Information	[Type= discrète] [Format=numeric] [Gamme= 4-4] [Manquant=*]		
Statistiques [NP/ P]	[Valide=241 /-] [Non-valide=16697 /-]		
Valeur	Libellé	Enreg.	Pourcentage
4		241	<div></div> 100.0%
Sysmiss		16697	
Avertissement: Ces chiffres indiquent le nombre de cas identifiés dans le fichier de données. Ils ne peuvent pas être interprétés comme étant représentatifs de la population concernée.			
# AS12_MO3: AS12 Mois			
Information	[Type= discrète] [Format=numeric] [Gamme= 5-5] [Manquant=*]		
Statistiques [NP/ P]	[Valide=241 /-] [Non-valide=16697 /-]		
Valeur	Libellé	Enreg.	Pourcentage
5		241	<div></div> 100.0%
Sysmiss		16697	
Avertissement: Ces chiffres indiquent le nombre de cas identifiés dans le fichier de données. Ils ne peuvent pas être interprétés comme étant représentatifs de la population concernée.			
# AS12_MO4: AS12 Mois			
Information	[Type= discrète] [Format=numeric] [Gamme= 6-6] [Manquant=*]		
Statistiques [NP/ P]	[Valide=241 /-] [Non-valide=16697 /-]		
Valeur	Libellé	Enreg.	Pourcentage
6		241	<div></div> 100.0%
Sysmiss		16697	
Avertissement: Ces chiffres indiquent le nombre de cas identifiés dans le fichier de données. Ils ne peuvent pas être interprétés comme étant représentatifs de la population concernée.			
# AS12_MO5: AS12 Mois			
Information	[Type= discrète] [Format=numeric] [Gamme= 7-7] [Manquant=*]		
Statistiques [NP/ P]	[Valide=241 /-] [Non-valide=16697 /-]		

# AS12_MO5: AS12 Mois			
Valeur	Libellé	Enreg.	Pourcentage
7		241	<div></div> 100.0%
Sysmiss		16697	
Avertissement: Ces chiffres indiquent le nombre de cas identifiés dans le fichier de données. Ils ne peuvent pas être interprétés comme étant représentatifs de la population concernée.			
# AS12_MO6: AS12 Mois			
Information	[Type= discrète] [Format=numeric] [Gamme= 8-8] [Manquant=*]		
Statistiques [NP/ P]	[Valide=241 /-] [Non-valide=16697 /-]		
Valeur	Libellé	Enreg.	Pourcentage
8		241	<div></div> 100.0%
Sysmiss		16697	
Avertissement: Ces chiffres indiquent le nombre de cas identifiés dans le fichier de données. Ils ne peuvent pas être interprétés comme étant représentatifs de la population concernée.			
# AS12_MO7: AS12 Mois			
Information	[Type= discrète] [Format=numeric] [Gamme= 9-9] [Manquant=*]		
Statistiques [NP/ P]	[Valide=241 /-] [Non-valide=16697 /-]		
Valeur	Libellé	Enreg.	Pourcentage
9		241	<div></div> 100.0%
Sysmiss		16697	
Avertissement: Ces chiffres indiquent le nombre de cas identifiés dans le fichier de données. Ils ne peuvent pas être interprétés comme étant représentatifs de la population concernée.			
# AS12_MO8: AS12 Mois			
Information	[Type= discrète] [Format=numeric] [Gamme= 10-10] [Manquant=*]		
Statistiques [NP/ P]	[Valide=241 /-] [Non-valide=16697 /-] [Moyenne=10 /-] [Ecart type=0 /-]		
Valeur	Libellé	Enreg.	Pourcentage
10		241	<div></div> 100.0%
Sysmiss		16697	
Avertissement: Ces chiffres indiquent le nombre de cas identifiés dans le fichier de données. Ils ne peuvent pas être interprétés comme étant représentatifs de la population concernée.			
# AS12_MO9: AS12 Mois			
Information	[Type= discrète] [Format=numeric] [Gamme= 11-11] [Manquant=*]		
Statistiques [NP/ P]	[Valide=241 /-] [Non-valide=16697 /-] [Moyenne=11 /-] [Ecart type=0 /-]		
Valeur	Libellé	Enreg.	Pourcentage
11		241	<div></div> 100.0%
Sysmiss		16697	
Avertissement: Ces chiffres indiquent le nombre de cas identifiés dans le fichier de données. Ils ne peuvent pas être interprétés comme étant représentatifs de la population concernée.			
# AS12_M00: AS12 Mois			
Information	[Type= discrète] [Format=numeric] [Gamme= 12-12] [Manquant=*]		
Statistiques [NP/ P]	[Valide=241 /-] [Non-valide=16697 /-] [Moyenne=12 /-] [Ecart type=0 /-]		
Valeur	Libellé	Enreg.	Pourcentage
12		241	<div></div> 100.0%
Sysmiss		16697	
Avertissement: Ces chiffres indiquent le nombre de cas identifiés dans le fichier de données. Ils ne peuvent pas être interprétés comme étant représentatifs de la population concernée.			
# AS12_M01: AS12 Mois_Mois			
Information	[Type= discrète] [Format=character] [Manquant=*]		
Statistiques [NP/ P]	[Valide=241 /-] [Non-valide=0 /-]		

AS12_M01: AS12 Mois_Mois

Valeur	Libellé	Enreg.	Pourcentage
Août 2016		2	<div></div> 0.8%
Février 2008		1	<div></div> 0.4%
Février 2009		7	<div></div> 2.9%
Février 2011		2	<div></div> 0.8%
Mai 2013		2	<div></div> 0.8%
Mars 2011		3	<div></div> 1.2%
Octobre 2016		110	<div></div> 45.6%
Septembre 2016		114	<div></div> 47.3%

Avertissement: Ces chiffres indiquent le nombre de cas identifiés dans le fichier de données. Ils ne peuvent pas être interprétés comme étant représentatifs de la population concernée.

# AS12_M02: AS12 Mois_Mois			
Information	[Type= discrète] [Format=character] [Manquant=*]		
Statistiques [NP/ P]	[Valide=241 /-] [Non-valide=0 /-]		
Valeur	Libellé	Enreg.	Pourcentage
Avril 2011		3	<div><div></div></div> 1.2%
Juin 2013		2	<div><div></div></div> 0.8%
Mars 2008		1	<div><div></div></div> 0.4%
Mars 2009		7	<div><div></div></div> 2.9%
Mars 2011		2	<div><div></div></div> 0.8%
Novembre 2016		110	<div><div></div></div> 45.6%
Octobre 2016		114	<div><div></div></div> 47.3%
Septembre 2016		2	<div><div></div></div> 0.8%
Avertissement: Ces chiffres indiquent le nombre de cas identifiés dans le fichier de données. Ils ne peuvent pas être interprétés comme étant représentatifs de la population concernée.			
# AS12_M03: AS12 Mois_Mois			
Information	[Type= discrète] [Format=character] [Manquant=*]		
Statistiques [NP/ P]	[Valide=241 /-] [Non-valide=0 /-]		
Valeur	Libellé	Enreg.	Pourcentage
Avril 2008		1	<div><div></div></div> 0.4%
Avril 2009		7	<div><div></div></div> 2.9%
Avril 2011		2	<div><div></div></div> 0.8%
D!cembre 2016		110	<div><div></div></div> 45.6%
Juillet 2013		2	<div><div></div></div> 0.8%
Mai 2011		3	<div><div></div></div> 1.2%
Novembre 2016		114	<div><div></div></div> 47.3%
Octobre 2016		2	<div><div></div></div> 0.8%
Avertissement: Ces chiffres indiquent le nombre de cas identifiés dans le fichier de données. Ils ne peuvent pas être interprétés comme étant représentatifs de la population concernée.			
# AS12_M04: AS12 Mois_Mois			
Information	[Type= discrète] [Format=character] [Manquant=*]		
Statistiques [NP/ P]	[Valide=241 /-] [Non-valide=0 /-]		
Valeur	Libellé	Enreg.	Pourcentage
Ao!t 2013		2	<div><div></div></div> 0.8%
D!cembre 2016		114	<div><div></div></div> 47.3%
Janvier 2017		110	<div><div></div></div> 45.6%
Juin 2011		3	<div><div></div></div> 1.2%
Mai 2008		1	<div><div></div></div> 0.4%
Mai 2009		7	<div><div></div></div> 2.9%
Mai 2011		2	<div><div></div></div> 0.8%
Novembre 2016		2	<div><div></div></div> 0.8%
Avertissement: Ces chiffres indiquent le nombre de cas identifiés dans le fichier de données. Ils ne peuvent pas être interprétés comme étant représentatifs de la population concernée.			
# AS12_M05: AS12 Mois_Mois			
Information	[Type= discrète] [Format=character] [Manquant=*]		
Statistiques [NP/ P]	[Valide=241 /-] [Non-valide=0 /-]		
Valeur	Libellé	Enreg.	Pourcentage
D!cembre 2016		2	<div><div></div></div> 0.8%

# AS12_M05: AS12 Mois_Mois			
Valeur	Libellé	Enreg.	Pourcentage
F!vrier 2017		110	<div></div> 45.6%
Janvier 2017		114	<div></div> 47.3%
Juillet 2011		3	<div></div> 1.2%
Juin 2008		1	<div></div> 0.4%
Juin 2009		7	<div></div> 2.9%
Juin 2011		2	<div></div> 0.8%
Septembre 2013		2	<div></div> 0.8%
Avertissement: Ces chiffres indiquent le nombre de cas identifiés dans le fichier de données. Ils ne peuvent pas être interprétés comme étant représentatifs de la population concernée.			
# AS12_M06: AS12 Mois_Mois			
Information	[Type= discrète] [Format=character] [Manquant=*]		
Statistiques [NP/ P]	[Valide=241 /-] [Non-valide=0 /-]		
Valeur	Libellé	Enreg.	Pourcentage
Ao!t 2011		3	<div></div> 1.2%
F!vrier 2017		114	<div></div> 47.3%
Janvier 2017		2	<div></div> 0.8%
Juillet 2008		1	<div></div> 0.4%
Juillet 2009		7	<div></div> 2.9%
Juillet 2011		2	<div></div> 0.8%
Mars 2017		110	<div></div> 45.6%
Octobre 2013		2	<div></div> 0.8%
Avertissement: Ces chiffres indiquent le nombre de cas identifiés dans le fichier de données. Ils ne peuvent pas être interprétés comme étant représentatifs de la population concernée.			
# AS12_M07: AS12 Mois_Mois			
Information	[Type= discrète] [Format=character] [Manquant=*]		
Statistiques [NP/ P]	[Valide=241 /-] [Non-valide=0 /-]		
Valeur	Libellé	Enreg.	Pourcentage
Ao!t 2008		1	<div></div> 0.4%
Ao!t 2009		7	<div></div> 2.9%
Ao!t 2011		2	<div></div> 0.8%
Avril 2017		110	<div></div> 45.6%
F!vrier 2017		2	<div></div> 0.8%
Mars 2017		114	<div></div> 47.3%
Novembre 2013		2	<div></div> 0.8%
Septembre 2011		3	<div></div> 1.2%
Avertissement: Ces chiffres indiquent le nombre de cas identifiés dans le fichier de données. Ils ne peuvent pas être interprétés comme étant représentatifs de la population concernée.			
# AS12_M08: AS12 Mois_Mois			
Information	[Type= discrète] [Format=character] [Manquant=*]		
Statistiques [NP/ P]	[Valide=241 /-] [Non-valide=0 /-]		
Valeur	Libellé	Enreg.	Pourcentage
Avril 2017		114	<div></div> 47.3%
D!cembre 2013		2	<div></div> 0.8%
Mai 2017		110	<div></div> 45.6%
Mars 2017		2	<div></div> 0.8%
Octobre 2011		3	<div></div> 1.2%

# AS12_M08: AS12 Mois_Mois			
Valeur	Libellé	Enreg.	Pourcentage
Septembre 2008		1	<div></div> 0.4%
Septembre 2009		7	<div></div> 2.9%
Septembre 2011		2	<div></div> 0.8%
Avertissement: Ces chiffres indiquent le nombre de cas identifiés dans le fichier de données. Ils ne peuvent pas être interprétés comme étant représentatifs de la population concernée.			
# AS12_M09: AS12 Mois_Mois			
Information	[Type= discrète] [Format=character] [Manquant=*]		
Statistiques [NP/ P]	[Valide=241 /-] [Non-valide=0 /-]		
Valeur	Libellé	Enreg.	Pourcentage
Avril 2017		2	<div></div> 0.8%
Janvier 2014		2	<div></div> 0.8%
Juin 2017		110	<div></div> 45.6%
Mai 2017		114	<div></div> 47.3%
Novembre 2011		3	<div></div> 1.2%
Octobre 2008		1	<div></div> 0.4%
Octobre 2009		7	<div></div> 2.9%
Octobre 2011		2	<div></div> 0.8%
Avertissement: Ces chiffres indiquent le nombre de cas identifiés dans le fichier de données. Ils ne peuvent pas être interprétés comme étant représentatifs de la population concernée.			
# AS12_M10: AS12 Mois_Mois			
Information	[Type= discrète] [Format=character] [Manquant=*]		
Statistiques [NP/ P]	[Valide=241 /-] [Non-valide=0 /-]		
Valeur	Libellé	Enreg.	Pourcentage
D!cembre 2011		3	<div></div> 1.2%
F!vrier 2014		2	<div></div> 0.8%
Juillet 2017		110	<div></div> 45.6%
Juin 2017		114	<div></div> 47.3%
Mai 2017		2	<div></div> 0.8%
Novembre 2008		1	<div></div> 0.4%
Novembre 2009		7	<div></div> 2.9%
Novembre 2011		2	<div></div> 0.8%
Avertissement: Ces chiffres indiquent le nombre de cas identifiés dans le fichier de données. Ils ne peuvent pas être interprétés comme étant représentatifs de la population concernée.			
# AS12_M11: AS12 Mois_Mois			
Information	[Type= discrète] [Format=character] [Manquant=*]		
Statistiques [NP/ P]	[Valide=241 /-] [Non-valide=0 /-]		
Valeur	Libellé	Enreg.	Pourcentage
Ao!t 2017		110	<div></div> 45.6%
D!cembre 2008		1	<div></div> 0.4%
D!cembre 2009		7	<div></div> 2.9%
D!cembre 2011		2	<div></div> 0.8%
Janvier 2012		3	<div></div> 1.2%
Juillet 2017		114	<div></div> 47.3%
Juin 2017		2	<div></div> 0.8%
Mars 2014		2	<div></div> 0.8%
Avertissement: Ces chiffres indiquent le nombre de cas identifiés dans le fichier de données. Ils ne peuvent pas être interprétés comme étant représentatifs de la population concernée.			

# AS12_M12: AS12 Mois_Mois			
Information	[Type= discrète] [Format=character] [Manquant=*]		
Statistiques [NP/ P]	[Valide=241 /-] [Non-valide=0 /-]		
Valeur	Libellé	Enreg.	Pourcentage
Août 2017		114	<div></div> 47.3%
Avril 2014		2	<div></div> 0.8%
Février 2012		3	<div></div> 1.2%
Janvier 2009		1	<div></div> 0.4%
Janvier 2010		7	<div></div> 2.9%
Janvier 2012		2	<div></div> 0.8%
Juillet 2017		2	<div></div> 0.8%
Septembre 2017		110	<div></div> 45.6%
Avertissement: Ces chiffres indiquent le nombre de cas identifiés dans le fichier de données. Ils ne peuvent pas être interprétés comme étant représentatifs de la population concernée.			
# AS12_AS1: AS12 Comment a varié votre situation d'emploi au cours des 12 derniers mois dans			
Information	[Type= discrète] [Format=numeric] [Gamme= 1-4] [Manquant=*]		
Statistiques [NP/ P]	[Valide=241 /-] [Non-valide=16697 /-]		
Valeur	Libellé	Enreg.	Pourcentage
1	A le même emploi	190	<div></div> 78.8%
2	A changé d'emploi	27	<div></div> 11.2%
3	Etait sans emploi rémunéré, à la recherche d'un emploi et di	8	<div></div> 3.3%
4	Etait sans emploi et ne cherchait pas à travailler	16	<div></div> 6.6%
Sysmiss		16697	
Avertissement: Ces chiffres indiquent le nombre de cas identifiés dans le fichier de données. Ils ne peuvent pas être interprétés comme étant représentatifs de la population concernée.			
# AS12_AS0: AS12 Comment a varié votre situation d'emploi au cours des 12 derniers mois dans			
Information	[Type= discrète] [Format=numeric] [Gamme= 1-4] [Manquant=*]		
Statistiques [NP/ P]	[Valide=240 /-] [Non-valide=16698 /-]		
Valeur	Libellé	Enreg.	Pourcentage
1	A le même emploi	187	<div></div> 77.9%
2	A changé d'emploi	26	<div></div> 10.8%
3	Etait sans emploi rémunéré, à la recherche d'un emploi et di	10	<div></div> 4.2%
4	Etait sans emploi et ne cherchait pas à travailler	17	<div></div> 7.1%
Sysmiss		16698	
Avertissement: Ces chiffres indiquent le nombre de cas identifiés dans le fichier de données. Ils ne peuvent pas être interprétés comme étant représentatifs de la population concernée.			
# AS12_AS2: AS12 Comment a varié votre situation d'emploi au cours des 12 derniers mois dans			
Information	[Type= discrète] [Format=numeric] [Gamme= 1-4] [Manquant=*]		
Statistiques [NP/ P]	[Valide=240 /-] [Non-valide=16698 /-]		
Valeur	Libellé	Enreg.	Pourcentage
1	A le même emploi	183	<div></div> 76.2%
2	A changé d'emploi	30	<div></div> 12.5%
3	Etait sans emploi rémunéré, à la recherche d'un emploi et di	9	<div></div> 3.8%
4	Etait sans emploi et ne cherchait pas à travailler	18	<div></div> 7.5%
Sysmiss		16698	
Avertissement: Ces chiffres indiquent le nombre de cas identifiés dans le fichier de données. Ils ne peuvent pas être interprétés comme étant représentatifs de la population concernée.			

# AS12_AS3: AS12 Comment a varié votre situation d'emploi au cours des 12 derniers mois dans			
Information	[Type= discrète] [Format=numeric] [Gamme= 1-4] [Manquant=*]		
Statistiques [NP/ P]	[Valide=240 /-] [Non-valide=16698 /-]		
Valeur	Libellé	Enreg.	Pourcentage
1	A le même emploi	187	<div><div></div></div> 77.9%
2	A changé d'emploi	26	<div><div></div></div> 10.8%
3	Etait sans emploi rémunéré, à la recherche d'un emploi et di	10	<div><div></div></div> 4.2%
4	Etait sans emploi et ne cherchait pas à travailler	17	<div><div></div></div> 7.1%
Sysmiss		16698	
Avertissement: Ces chiffres indiquent le nombre de cas identifiés dans le fichier de données. Ils ne peuvent pas être interprétés comme étant représentatifs de la population concernée.			
# AS12_AS4: AS12 Comment a varié votre situation d'emploi au cours des 12 derniers mois dans			
Information	[Type= discrète] [Format=numeric] [Gamme= 1-4] [Manquant=*]		
Statistiques [NP/ P]	[Valide=240 /-] [Non-valide=16698 /-]		
Valeur	Libellé	Enreg.	Pourcentage
1	A le même emploi	188	<div><div></div></div> 78.3%
2	A changé d'emploi	26	<div><div></div></div> 10.8%
3	Etait sans emploi rémunéré, à la recherche d'un emploi et di	10	<div><div></div></div> 4.2%
4	Etait sans emploi et ne cherchait pas à travailler	16	<div><div></div></div> 6.7%
Sysmiss		16698	
Avertissement: Ces chiffres indiquent le nombre de cas identifiés dans le fichier de données. Ils ne peuvent pas être interprétés comme étant représentatifs de la population concernée.			
# AS12_AS5: AS12 Comment a varié votre situation d'emploi au cours des 12 derniers mois dans			
Information	[Type= discrète] [Format=numeric] [Gamme= 1-4] [Manquant=*]		
Statistiques [NP/ P]	[Valide=240 /-] [Non-valide=16698 /-]		
Valeur	Libellé	Enreg.	Pourcentage
1	A le même emploi	190	<div><div></div></div> 79.2%
2	A changé d'emploi	25	<div><div></div></div> 10.4%
3	Etait sans emploi rémunéré, à la recherche d'un emploi et di	9	<div><div></div></div> 3.8%
4	Etait sans emploi et ne cherchait pas à travailler	16	<div><div></div></div> 6.7%
Sysmiss		16698	
Avertissement: Ces chiffres indiquent le nombre de cas identifiés dans le fichier de données. Ils ne peuvent pas être interprétés comme étant représentatifs de la population concernée.			
# AS12_AS6: AS12 Comment a varié votre situation d'emploi au cours des 12 derniers mois dans			
Information	[Type= discrète] [Format=numeric] [Gamme= 1-4] [Manquant=*]		
Statistiques [NP/ P]	[Valide=240 /-] [Non-valide=16698 /-]		
Valeur	Libellé	Enreg.	Pourcentage
1	A le même emploi	185	<div><div></div></div> 77.1%
2	A changé d'emploi	28	<div><div></div></div> 11.7%
3	Etait sans emploi rémunéré, à la recherche d'un emploi et di	11	<div><div></div></div> 4.6%
4	Etait sans emploi et ne cherchait pas à travailler	16	<div><div></div></div> 6.7%
Sysmiss		16698	
Avertissement: Ces chiffres indiquent le nombre de cas identifiés dans le fichier de données. Ils ne peuvent pas être interprétés comme étant représentatifs de la population concernée.			
# AS12_AS7: AS12 Comment a varié votre situation d'emploi au cours des 12 derniers mois dans			
Information	[Type= discrète] [Format=numeric] [Gamme= 1-4] [Manquant=*]		
Statistiques [NP/ P]	[Valide=240 /-] [Non-valide=16698 /-]		

# AS12_AS7: AS12 Comment a varié votre situation d'emploi au cours des 12 derniers mois dans			
Valeur	Libellé	Enreg.	Pourcentage
1	A le même emploi	183	<div><div></div></div> 76.2%
2	A changé d'emploi	30	<div><div></div></div> 12.5%
3	Etait sans emploi rémunéré, à la recherche d'un emploi et di	11	<div><div></div></div> 4.6%
4	Etait sans emploi et ne cherchait pas à travailler	16	<div><div></div></div> 6.7%
Sysmiss		16698	
Avertissement: Ces chiffres indiquent le nombre de cas identifiés dans le fichier de données. Ils ne peuvent pas être interprétés comme étant représentatifs de la population concernée.			
# AS12_AS8: AS12 Comment a varié votre situation d'emploi au cours des 12 derniers mois dans			
Information	[Type= discrète] [Format=numeric] [Gamme= 1-4] [Manquant=*]		
Statistiques [NP/ P]	[Valide=240 /-] [Non-valide=16698 /-]		
Valeur	Libellé	Enreg.	Pourcentage
1	A le même emploi	194	<div><div></div></div> 80.8%
2	A changé d'emploi	33	<div><div></div></div> 13.8%
3	Etait sans emploi rémunéré, à la recherche d'un emploi et di	10	<div><div></div></div> 4.2%
4	Etait sans emploi et ne cherchait pas à travailler	3	<div><div></div></div> 1.2%
Sysmiss		16698	
Avertissement: Ces chiffres indiquent le nombre de cas identifiés dans le fichier de données. Ils ne peuvent pas être interprétés comme étant représentatifs de la population concernée.			
# AS12_AS9: AS12 Comment a varié votre situation d'emploi au cours des 12 derniers mois dans			
Information	[Type= discrète] [Format=numeric] [Gamme= 1-4] [Manquant=*]		
Statistiques [NP/ P]	[Valide=240 /-] [Non-valide=16698 /-]		
Valeur	Libellé	Enreg.	Pourcentage
1	A le même emploi	203	<div><div></div></div> 84.6%
2	A changé d'emploi	28	<div><div></div></div> 11.7%
3	Etait sans emploi rémunéré, à la recherche d'un emploi et di	8	<div><div></div></div> 3.3%
4	Etait sans emploi et ne cherchait pas à travailler	1	<div><div></div></div> 0.4%
Sysmiss		16698	
Avertissement: Ces chiffres indiquent le nombre de cas identifiés dans le fichier de données. Ils ne peuvent pas être interprétés comme étant représentatifs de la population concernée.			
# AS12_A00: AS12 Comment a varié votre situation d'emploi au cours des 12 derniers mois dans			
Information	[Type= discrète] [Format=numeric] [Gamme= 1-4] [Manquant=*]		
Statistiques [NP/ P]	[Valide=240 /-] [Non-valide=16698 /-]		
Valeur	Libellé	Enreg.	Pourcentage
1	A le même emploi	206	<div><div></div></div> 85.8%
2	A changé d'emploi	26	<div><div></div></div> 10.8%
3	Etait sans emploi rémunéré, à la recherche d'un emploi et di	7	<div><div></div></div> 2.9%
4	Etait sans emploi et ne cherchait pas à travailler	1	<div><div></div></div> 0.4%
Sysmiss		16698	
Avertissement: Ces chiffres indiquent le nombre de cas identifiés dans le fichier de données. Ils ne peuvent pas être interprétés comme étant représentatifs de la population concernée.			
# AS12_A01: AS12 Comment a varié votre situation d'emploi au cours des 12 derniers mois dans			
Information	[Type= discrète] [Format=numeric] [Gamme= 1-4] [Manquant=*]		
Statistiques [NP/ P]	[Valide=240 /-] [Non-valide=16698 /-]		
Valeur	Libellé	Enreg.	Pourcentage
1	A le même emploi	210	<div><div></div></div> 87.5%
2	A changé d'emploi	23	<div><div></div></div> 9.6%

# AS12_A01: AS12 Comment a varié votre situation d'emploi au cours des 12 derniers mois dans			
Valeur	Libellé	Enreg.	Pourcentage
3	Etait sans emploi rémunéré, à la recherche d'un emploi et di	6	<div><div></div></div> 2.5%
4	Etait sans emploi et ne cherchait pas à travailler	1	<div><div></div></div> 0.4%
Sysmiss		16698	
Avertissement: Ces chiffres indiquent le nombre de cas identifiés dans le fichier de données. Ils ne peuvent pas être interprétés comme étant représentatifs de la population concernée.			
# SGE1_A1: SGE1_a1. Perspective de promotion			
Information	[Type= discrète] [Format=numeric] [Gamme= 1-2] [Manquant=*]		
Statistiques [NP/ P]	[Valide=240 /-] [Non-valide=16698 /-]		
Valeur	Libellé	Enreg.	Pourcentage
1	Oui	31	<div><div></div></div> 12.9%
2	Non	209	<div><div></div></div> 87.1%
Sysmiss		16698	
Avertissement: Ces chiffres indiquent le nombre de cas identifiés dans le fichier de données. Ils ne peuvent pas être interprétés comme étant représentatifs de la population concernée.			
# SGE1_B1: SGE1_b1. Revenu perçu/obtenu			
Information	[Type= discrète] [Format=numeric] [Gamme= 1-2] [Manquant=*]		
Statistiques [NP/ P]	[Valide=240 /-] [Non-valide=16698 /-]		
Valeur	Libellé	Enreg.	Pourcentage
1	Oui	116	<div><div></div></div> 48.3%
2	Non	124	<div><div></div></div> 51.7%
Sysmiss		16698	
Avertissement: Ces chiffres indiquent le nombre de cas identifiés dans le fichier de données. Ils ne peuvent pas être interprétés comme étant représentatifs de la population concernée.			
# SGE1_C1: SGE1_c1. Sécurité de l'emploi			
Information	[Type= discrète] [Format=numeric] [Gamme= 1-2] [Manquant=*]		
Statistiques [NP/ P]	[Valide=240 /-] [Non-valide=16698 /-]		
Valeur	Libellé	Enreg.	Pourcentage
1	Oui	119	<div><div></div></div> 49.6%
2	Non	121	<div><div></div></div> 50.4%
Sysmiss		16698	
Avertissement: Ces chiffres indiquent le nombre de cas identifiés dans le fichier de données. Ils ne peuvent pas être interprétés comme étant représentatifs de la population concernée.			
# SGE1_D1: SGE1_d1. Bonnes relations avec les collègues			
Information	[Type= discrète] [Format=numeric] [Gamme= 1-2] [Manquant=*]		
Statistiques [NP/ P]	[Valide=240 /-] [Non-valide=16698 /-]		
Valeur	Libellé	Enreg.	Pourcentage
1	Oui	98	<div><div></div></div> 40.8%
2	Non	142	<div><div></div></div> 59.2%
Sysmiss		16698	
Avertissement: Ces chiffres indiquent le nombre de cas identifiés dans le fichier de données. Ils ne peuvent pas être interprétés comme étant représentatifs de la population concernée.			
# SGE1_E1: SGE1_e1. Bonnes relations avec les supérieurs			
Information	[Type= discrète] [Format=numeric] [Gamme= 1-2] [Manquant=*]		
Statistiques [NP/ P]	[Valide=240 /-] [Non-valide=16698 /-]		
Valeur	Libellé	Enreg.	Pourcentage
1	Oui	75	<div><div></div></div> 31.2%

# SGES1_E1: SGES1_e1. Bonnes relations avec les supérieurs			
Valeur	Libellé	Enreg.	Pourcentage
2	Non	165	<div></div> 68.8%
Sysmiss		16698	
Avertissement: Ces chiffres indiquent le nombre de cas identifiés dans le fichier de données. Ils ne peuvent pas être interprétés comme étant représentatifs de la population concernée.			
# SGES1_F1: SGES1_f1. Liberté d'initiative			
Information	[Type= discrète] [Format=numeric] [Gamme= 1-2] [Manquant=*]		
Statistiques [NP/ P]	[Valide=240 /-] [Non-valide=16698 /-]		
Valeur	Libellé	Enreg.	Pourcentage
1	Oui	134	<div></div> 55.8%
2	Non	106	<div></div> 44.2%
Sysmiss		16698	
Avertissement: Ces chiffres indiquent le nombre de cas identifiés dans le fichier de données. Ils ne peuvent pas être interprétés comme étant représentatifs de la population concernée.			
# SGES1_G1: SGES1_g1. Avantages sociaux			
Information	[Type= discrète] [Format=numeric] [Gamme= 1-2] [Manquant=*]		
Statistiques [NP/ P]	[Valide=240 /-] [Non-valide=16698 /-]		
Valeur	Libellé	Enreg.	Pourcentage
1	Oui	69	<div></div> 28.7%
2	Non	171	<div></div> 71.2%
Sysmiss		16698	
Avertissement: Ces chiffres indiquent le nombre de cas identifiés dans le fichier de données. Ils ne peuvent pas être interprétés comme étant représentatifs de la population concernée.			
# SGES1_H1: SGES1_h1. Le travail en lui-même			
Information	[Type= discrète] [Format=numeric] [Gamme= 1-2] [Manquant=*]		
Statistiques [NP/ P]	[Valide=240 /-] [Non-valide=16698 /-]		
Valeur	Libellé	Enreg.	Pourcentage
1	Oui	167	<div></div> 69.6%
2	Non	73	<div></div> 30.4%
Sysmiss		16698	
Avertissement: Ces chiffres indiquent le nombre de cas identifiés dans le fichier de données. Ils ne peuvent pas être interprétés comme étant représentatifs de la population concernée.			
# SGES2A_1: SGES2a_1 Pensez-vous que dans les prochaines années il y a un risque que vous so			
Information	[Type= discrète] [Format=numeric] [Gamme= 1-3] [Manquant=*]		
Statistiques [NP/ P]	[Valide=240 /-] [Non-valide=16698 /-]		
Valeur	Libellé	Enreg.	Pourcentage
1	Non, pas du tout	217	<div></div> 90.4%
2	Oui, à la moindre erreur	20	<div></div> 8.3%
3	Oui, dans les deux prochaines années	3	<div></div> 1.2%
Sysmiss		16698	
Avertissement: Ces chiffres indiquent le nombre de cas identifiés dans le fichier de données. Ils ne peuvent pas être interprétés comme étant représentatifs de la population concernée.			
# SGES3_1: SGES3_1. Quelle est l'expression qui illustre le mieux votre parcours profession			
Information	[Type= discrète] [Format=numeric] [Gamme= 1-4] [Manquant=*]		
Statistiques [NP/ P]	[Valide=240 /-] [Non-valide=16698 /-]		
Valeur	Libellé	Enreg.	Pourcentage
1	En évolution permanente	75	<div></div> 31.2%

# SGES3_1: SGES3_1. Quelle est l'expression qui illustre le mieux votre parcours profession			
Valeur	Libellé	Enreg.	Pourcentage
2	En évolution en dent de scie	84	<div></div> 35.0%
3	En stagnation	51	<div></div> 21.2%
4	En régression	30	<div></div> 12.5%
Sysmiss		16698	
Avertissement: Ces chiffres indiquent le nombre de cas identifiés dans le fichier de données. Ils ne peuvent pas être interprétés comme étant représentatifs de la population concernée.			
# SGES4_1: SGES4_1. Pensez-vous gravir les échelons dans votre entreprise ?			
Information	[Type= discrète] [Format=numeric] [Gamme= 1-2] [Manquant=*]		
Statistiques [NP/ P]	[Valide=240 /-] [Non-valide=16698 /-]		
Valeur	Libellé	Enreg.	Pourcentage
1	Oui	62	<div></div> 25.8%
2	Non	178	<div></div> 74.2%
Sysmiss		16698	
Avertissement: Ces chiffres indiquent le nombre de cas identifiés dans le fichier de données. Ils ne peuvent pas être interprétés comme étant représentatifs de la population concernée.			
# SGES5_1: SGES5_1. Comment pensez-vous que les activités évoluent dans votre entreprise ?			
Information	[Type= discrète] [Format=numeric] [Gamme= 1-3] [Manquant=*]		
Statistiques [NP/ P]	[Valide=240 /-] [Non-valide=16698 /-]		
Valeur	Libellé	Enreg.	Pourcentage
1	En développement	79	<div></div> 32.9%
2	En déclin	46	<div></div> 19.2%
3	Sans opinion précise	115	<div></div> 47.9%
Sysmiss		16698	
Avertissement: Ces chiffres indiquent le nombre de cas identifiés dans le fichier de données. Ils ne peuvent pas être interprétés comme étant représentatifs de la population concernée.			
# SGES6_A1: SGES6_a1. L'organisation est bonne			
Information	[Type= discrète] [Format=numeric] [Gamme= 1-2] [Manquant=*]		
Statistiques [NP/ P]	[Valide=240 /-] [Non-valide=16698 /-]		
Valeur	Libellé	Enreg.	Pourcentage
1	Oui	185	<div></div> 77.1%
2	Non	55	<div></div> 22.9%
Sysmiss		16698	
Avertissement: Ces chiffres indiquent le nombre de cas identifiés dans le fichier de données. Ils ne peuvent pas être interprétés comme étant représentatifs de la population concernée.			
# SGES6_B1: SGES6_b1. L'ambiance de travail est agréable			
Information	[Type= discrète] [Format=numeric] [Gamme= 1-2] [Manquant=*]		
Statistiques [NP/ P]	[Valide=240 /-] [Non-valide=16698 /-]		
Valeur	Libellé	Enreg.	Pourcentage
1	Oui	170	<div></div> 70.8%
2	Non	70	<div></div> 29.2%
Sysmiss		16698	
Avertissement: Ces chiffres indiquent le nombre de cas identifiés dans le fichier de données. Ils ne peuvent pas être interprétés comme étant représentatifs de la population concernée.			
# SGES6_C1: SGES6_c1. Les perspectives de promotion sont nombreuses			
Information	[Type= discrète] [Format=numeric] [Gamme= 1-2] [Manquant=*]		
Statistiques [NP/ P]	[Valide=240 /-] [Non-valide=16698 /-]		

# SGES6_C1: SGES6_c1. Les perspectives de promotion sont nombreuses			
Valeur	Libellé	Enreg.	Pourcentage
1	Oui	52	<div></div> 21.7%
2	Non	188	<div></div> 78.3%
Sysmiss		16698	
Avertissement: Ces chiffres indiquent le nombre de cas identifiés dans le fichier de données. Ils ne peuvent pas être interprétés comme étant représentatifs de la population concernée.			
# SGES6_D1: SGES6_d1. Les conditions de travail sont bonnes			
Information	[Type= discrète] [Format=numeric] [Gamme= 1-2] [Manquant=*]		
Statistiques [NP/ P]	[Valide=240 /-] [Non-valide=16698 /-]		
Valeur	Libellé	Enreg.	Pourcentage
1	Oui	149	<div></div> 62.1%
2	Non	91	<div></div> 37.9%
Sysmiss		16698	
Avertissement: Ces chiffres indiquent le nombre de cas identifiés dans le fichier de données. Ils ne peuvent pas être interprétés comme étant représentatifs de la population concernée.			
# SGES6_E1: SGES6_e1. Il n'y a pas de risque de licenciement			
Information	[Type= discrète] [Format=numeric] [Gamme= 1-2] [Manquant=*]		
Statistiques [NP/ P]	[Valide=240 /-] [Non-valide=16698 /-]		
Valeur	Libellé	Enreg.	Pourcentage
1	Oui	83	<div></div> 34.6%
2	Non	157	<div></div> 65.4%
Sysmiss		16698	
Avertissement: Ces chiffres indiquent le nombre de cas identifiés dans le fichier de données. Ils ne peuvent pas être interprétés comme étant représentatifs de la population concernée.			
# SGES7_A1: SGES7_a1. Une équipe			
Information	[Type= discrète] [Format=numeric] [Gamme= 1-2] [Manquant=*]		
Statistiques [NP/ P]	[Valide=240 /-] [Non-valide=16698 /-]		
Valeur	Libellé	Enreg.	Pourcentage
1	Oui	93	<div></div> 38.8%
2	Non	147	<div></div> 61.3%
Sysmiss		16698	
Avertissement: Ces chiffres indiquent le nombre de cas identifiés dans le fichier de données. Ils ne peuvent pas être interprétés comme étant représentatifs de la population concernée.			
# SGES7_B1: SGES7_b1. Une passion			
Information	[Type= discrète] [Format=numeric] [Gamme= 1-2] [Manquant=*]		
Statistiques [NP/ P]	[Valide=240 /-] [Non-valide=16698 /-]		
Valeur	Libellé	Enreg.	Pourcentage
1	Oui	109	<div></div> 45.4%
2	Non	131	<div></div> 54.6%
Sysmiss		16698	
Avertissement: Ces chiffres indiquent le nombre de cas identifiés dans le fichier de données. Ils ne peuvent pas être interprétés comme étant représentatifs de la population concernée.			
# SGES7_C1: SGES7_c1. Une aventure			
Information	[Type= discrète] [Format=numeric] [Gamme= 1-2] [Manquant=*]		
Statistiques [NP/ P]	[Valide=240 /-] [Non-valide=16698 /-]		
Valeur	Libellé	Enreg.	Pourcentage
1	Oui	60	<div></div> 25.0%

# SGE7_C1: SGE7_c1. Une aventure			
Valeur	Libellé	Enreg.	Pourcentage
2	Non	180	<div><div></div></div> 75.0%
Sysmiss		16698	
Avertissement: Ces chiffres indiquent le nombre de cas identifiés dans le fichier de données. Ils ne peuvent pas être interprétés comme étant représentatifs de la population concernée.			
# SGE7_D1: SGE7_d1. Une routine			
Information	[Type= discrète] [Format=numeric] [Gamme= 1-2] [Manquant=*]		
Statistiques [NP/ P]	[Valide=240 /-] [Non-valide=16698 /-]		
Valeur	Libellé	Enreg.	Pourcentage
1	Oui	126	<div><div></div></div> 52.5%
2	Non	114	<div><div></div></div> 47.5%
Sysmiss		16698	
Avertissement: Ces chiffres indiquent le nombre de cas identifiés dans le fichier de données. Ils ne peuvent pas être interprétés comme étant représentatifs de la population concernée.			
# SGE7_E1: SGE7_e1. Une impasse			
Information	[Type= discrète] [Format=numeric] [Gamme= 1-2] [Manquant=*]		
Statistiques [NP/ P]	[Valide=240 /-] [Non-valide=16698 /-]		
Valeur	Libellé	Enreg.	Pourcentage
1	Oui	57	<div><div></div></div> 23.8%
2	Non	183	<div><div></div></div> 76.2%
Sysmiss		16698	
Avertissement: Ces chiffres indiquent le nombre de cas identifiés dans le fichier de données. Ils ne peuvent pas être interprétés comme étant représentatifs de la population concernée.			
# SGE7_F1: SGE7_f1. Une course d'obstacle			
Information	[Type= discrète] [Format=numeric] [Gamme= 1-2] [Manquant=*]		
Statistiques [NP/ P]	[Valide=240 /-] [Non-valide=16698 /-]		
Valeur	Libellé	Enreg.	Pourcentage
1	Oui	63	<div><div></div></div> 26.2%
2	Non	177	<div><div></div></div> 73.8%
Sysmiss		16698	
Avertissement: Ces chiffres indiquent le nombre de cas identifiés dans le fichier de données. Ils ne peuvent pas être interprétés comme étant représentatifs de la population concernée.			
# SGE7_G1: SGE7_g1. Une jungle			
Information	[Type= discrète] [Format=numeric] [Gamme= 1-2] [Manquant=*]		
Statistiques [NP/ P]	[Valide=240 /-] [Non-valide=16698 /-]		
Valeur	Libellé	Enreg.	Pourcentage
1	Oui	22	<div><div></div></div> 9.2%
2	Non	218	<div><div></div></div> 90.8%
Sysmiss		16698	
Avertissement: Ces chiffres indiquent le nombre de cas identifiés dans le fichier de données. Ils ne peuvent pas être interprétés comme étant représentatifs de la population concernée.			
# SGE7_H1: SGE7_h1. Une galère			
Information	[Type= discrète] [Format=numeric] [Gamme= 1-2] [Manquant=*]		
Statistiques [NP/ P]	[Valide=240 /-] [Non-valide=16698 /-]		
Valeur	Libellé	Enreg.	Pourcentage
1	Oui	63	<div><div></div></div> 26.2%
2	Non	177	<div><div></div></div> 73.8%

# SGES7_H1: SGES7_h1. Une galère			
Valeur	Libellé	Enreg.	Pourcentage
Sysmiss		16698	
Avertissement: Ces chiffres indiquent le nombre de cas identifiés dans le fichier de données. Ils ne peuvent pas être interprétés comme étant représentatifs de la population concernée.			
# AS2PROS2: AS2. Quel est le nom du métier, de la profession de l'emploi secondaire (les de			
Information	[Type= discrète] [Format=numeric] [Gamme= 11001-962099] [Manquant=*]		
Statistiques [NP/ P]	[Valide=10 /-] [Non-valide=16928 /-]		
Valeur	Libellé	Enreg.	Pourcentage
11001	Amiral	0	
11002	Vice-amiral d'escadre	0	
11003	Vice-amiral	0	
11004	Contre-amiral	0	
11005	Général d'armée	0	
11006	Général de corps d'armée	0	
11007	Général de division	0	
11008	Général de brigade	0	
11009	Capitaine de vaisseau	0	
11010	Colonel	0	
11011	Capitaine de frégate	0	
11012	Lieutenant-colonel	0	
11013	Capitaine de corvette	0	
11014	Commandant	0	
11015	Lieutenant	0	
11016	Capitaine	0	
11017	Sous-lieutenant	0	
21001	Major	0	
21002	Adjudant-chef	0	
21003	Adjudant	0	
21004	Sergent-chef / Marechal de logis chef (MCH)	0	
21005	Sergent / Marechal de logis (MDL)	0	
31001	Caporal-chef	0	
31002	Brigadier chef	0	
31003	Caporal	0	
31004	Brigadier	0	
31005	Matelot	0	
31006	Soldat	0	
31007	Gendarme	0	
111101	Président de la République	0	
111102	Chef du gouvernement	0	
111103	Ministre, Secrétaire d'Etat et assimilés	0	
111104	Gouverneur, Haut commissaire	0	
111105	Député, Sénateur	0	
111106	Maire	0	
111107	Conseiller municipal	0	
111108	Membre de l'exécutif et du corps législatif NCA	0	
111201	Secrétaire général (ministère)	0	

AS2PROS2: AS2. Quel est le nom du métier, de la profession de l'emploi secondaire (les de

Valeur	Libellé	Enreg.	Pourcentage
111202	Directeur de cabinet (ministre)	0	
111203	Administrateur	0	
111204	Inspecteur d'Etat	0	
111205	Directeur général (Directeur national)	0	
111206	Directeur (chef de division)	0	
111207	Ambassadeur	0	
111208	Chargé d'affaires	0	
111209	Consul général	0	
111210	Secrétaire d'ambassade	0	
111211	Préfet	0	
111212	Préfet de police	0	
111213	Trésorier payeur général	0	
111215	Cadre supérieur des affaires étrangères	0	
111216	Administrateur des Postes et télécommunications	0	
111299	Autre cadre supérieur de l'administration publique NCA	0	
111301	Chef coutumier	0	
111302	Chef de village	0	
111303	Chef de quartier	0	
111401	Dirigeant de parti politique	0	
111402	Cadre supérieur de partie politique	0	
111403	Dirigeant syndical	0	
111404	Cadre supérieur de syndicat	0	
111405	Dirigeant d'organisation d'employeurs	0	
111406	Cadre supérieur d'organisation d'employeurs	0	
111407	Dirigeant d'organisation humanitaire, d'ONGs et d'associatio	0	
111408	Cadre supérieur d'organisation humanitaire, ONG, association	0	
111409	Dirigeants et cadres supérieurs d'organismes spécialisés NCA	0	
112001	Directeur général d'entreprise, chef d'entreprise	0	
112002	Entrepreneur, industriel	0	
112003	Président directeur général	0	
112004	Recteur d'université	0	
112005	Administrateur, gérant d'entreprise	0	
112099	Directeurs et cadres de société NCA	0	
120001	Directeur financier	0	
120002	Directeur des ressources humaines	0	
120003	Directeur de stratégie et planification	0	
120004	Directeur commercial, marketing	0	
120005	Directeur de publicité et relations publiques	0	
120006	Directeur de recherche et développement	0	
120007	Directeurs des services administratifs et commerciaux NCA	0	
120008	Cadres supérieurs des services administratifs et commerciaux	0	
130001	Directeurs de l'agriculture, l'élevage, la pêche	0	
130002	Directeur de service forestier	0	
130003	Directeur de l'industrie	0	
130004	Directeur de mines	0	

AS2PROS2: AS2. Quel est le nom du métier, de la profession de l'emploi secondaire (les de

Valeur	Libellé	Enreg.	Pourcentage
130005	Directeur des BTP	0	
130006	Directeur de service d'approvisionnement, distribution	0	
130007	Directeur de service de santé	0	
130008	Directeur de service de transport	0	
130009	Directeur de technologie de l'information et des communicati	0	
130010	Directeur de services aux personnes âgées	0	
130011	Directeur de banque, assurance	0	
130012	Fondé de pouvoir	0	
130013	Cadre supérieur des assurances	0	
130099	Autres directeurs et cadres de direction, services spécialis	0	
140001	Directeur d'hôtel	0	
140002	Directeur de commerce	0	
140003	Directeur de centre sportif, centre de loisirs, centre cultu	0	
140004	Propriétaire de restaurant	0	
140005	Gérant hôtel, restaurant, commerce	0	
140006	Cadres supérieurs des services hôteliers	0	
211001	Ingénieur physicien	0	
211002	Ingénieur astronome	0	
211003	Ingénieur météorologue	0	
211004	Ingénieur chimiste	0	
211005	Ingénieur géologue	0	
211006	Ingénieur hydrologue	0	
211099	Autres ingénieurs physiciens, chimistes et assimilés NCA	0	
212001	Mathématicien	0	
212002	Actuaire	0	
212003	Ingénieur statisticien	0	
212099	Autres mathématiciens, actuaires, statisticiens et assimilés	0	
213101	Biologiste	0	
213102	Botaniste	0	
213103	Zoologiste	0	
213104	Biophysicien	0	
213201	Ingénieur agronome	0	
213202	Ingénieur agricole	0	
213203	Pédologue	0	
213204	Ingénieur et conseiller FJA (Formateur de Jeunes Agriculteur	0	
213205	Climatologue, climatologue	0	
213206	Ingénieurs écologistes	0	
213207	Ingénieur forestier	0	
213208	Spécialiste des activités de la pêche	0	
213299	Spécialistes de l'environnement, NCA	0	
214001	Ingénieur, génie civil	0	
214002	Ingénieur, génie rural	0	
214003	Ingénieurs, ponts et chaussées	0	
214004	Ingénieur mécanicien	0	
214005	Ingénieur des mines	0	

AS2PROS2: AS2. Quel est le nom du métier, de la profession de l'emploi secondaire (les de

Valeur	Libellé	Enreg.	Pourcentage
214006	Ingénieur métallurgiste	0	
214007	Ingénieur sidérurgiste	0	
214008	Ingénieur de l'équipement rural et de l'hydraulique	0	
214009	Ingénieur frigoriste	0	
214099	Autres spécialistes, sciences techniques de production et de	0	
215001	Ingénieur électricien	0	
215002	Ingénieur électronicien	0	
215003	Ingénieur des télécommunications	0	
215004	Ingénieur des postes et télécommunications	0	
215099	Autres ingénieurs de l'électrotechnique NCA	0	
216101	Architecte	0	
216102	Architectes paysagistes	0	
216103	Modéliste de produit	0	
216104	Modéliste de vêtement	0	
216105	Urbaniste	0	
216199	Autres architectes, urbanistes et concepteurs de produits ou	0	
216201	Cartographe	0	
216202	Géomètre agréé	0	
216203	Opérateur topographe	0	
216204	Concepteur graphique, multimédia	0	
216205	Graphiste	0	
216299	Autres spécialistes de cartographie, géométrie, graphique et	0	
221001	Médecin généraliste	0	
221002	Anatomiste	0	
221003	Gynécologue	0	
221004	Chirurgien	0	
221005	Pédiatre	0	
221006	Ophtamologue	0	
221007	Oto rhino laryngoogiste	0	
221008	Rhumatologue	0	
221009	Allergologue	0	
221010	Pneumologue	0	
221011	Diabétologue	0	
221012	Neurologue	0	
221013	Dermatologue	0	
221014	Psychiatre	0	
221015	Médecin légiste	0	
221099	Autres médecins spécialistes NCA	0	
222001	Infirmier diplômé d'Etat, Infirmier supérieur	0	
222002	Sage-femme	0	
222099	Autres cadres infirmiers NCA	0	
223001	Herboriste	0	
223002	Naturopathe	0	
223003	Ethnomédecin	0	
224001	Pharmacologue	0	

AS2PROS2: AS2. Quel est le nom du métier, de la profession de l'emploi secondaire (les de

Valeur	Libellé	Enreg.	Pourcentage
224099	Autres spécialistes de médecine non conventionnelle NCA	0	
225000	Médecin vétérinaire	0	
226001	Dentiste	0	
226002	Pharmacien	0	
226003	Hygiéniste et spécialiste de la santé au travail	0	
226004	Physiologiste	0	
226005	Diététicien	0	
226006	Nutritionniste	0	
226007	Audiologiste	0	
226008	Ortophoniste	0	
226009	Orthopédiste	0	
226010	Optométriste	0	
226011	Opticien	0	
226012	Pathologiste	0	
226013	Ingénieur sanitaire	0	
226014	Toxicologue	0	
226099	Autres spécialistes des professions de la santé NCA	0	
231001	Chargé de cours, université	0	
231002	Professeur d'université (assistant, maître assistant, maître	0	
231003	Chercheur (attaché de recherches, chargé de recherches,	0	
231004	Directeur de recherches, maître de recherches	0	
232000	Professeurs, enseignement technique et professionnel	0	
233001	Directeur de lycée	0	
233002	Directeur de collège	0	
233003	Proviseur	0	
233004	Censeur	0	
233005	Professeur d'enseignement secondaire	0	
234001	Maître, instituteur enseignement primaire	0	
234002	Maître, instituteur, enseignement préprimaire	0	
234003	Jardinière d'enfants	0	
234004	Moniteur, enseignement préprimaire	0	
235101	Inspecteur d'enseignement (primaire ou secondaire)	0	
235102	Conseiller pédagogique	0	
235103	Autre spécialiste de l'enseignement NCA	0	
235201	Enseignant, éducation spéciale (sourd, aveugle, handicapé, e	0	
235202	Professeur d'éducation physique et sportive	0	
235299	Autre enseignant d'éducation spécialisée NCA	0	
235301	Professeurs de langues nationales	0	
235302	Professeurs de musique	0	
235399	Autres professeurs de disciplines artistiques	0	
235401	Formateurs en technologies de l'information	0	
235402	Surveillant de lycées et collèges	0	
235499	Autres spécialistes de l'enseignement, NCA	0	
241001	Cadre comptable	0	
241002	Chef comptable	0	

AS2PROS2: AS2. Quel est le nom du métier, de la profession de l'emploi secondaire (les de

Valeur	Libellé	Enreg.	Pourcentage
241003	Expert-comptable	0	
241004	Vérificateur de compte	0	
241005	Cadre supérieur des affaires économiques	0	
241007	Conseillers en finances et investissements	0	
241008	Inspecteur du trésor	0	
241009	Inspecteur des impôts	0	
241010	Inspecteur des douanes	0	
241011	Analystes financiers	0	
241099	Autres spécialistes en finances NCA	0	
242001	Planificateur	0	
242002	Gestionnaire des hôpitaux	0	
242003	Administrateur et attachés des hôpitaux	0	
242004	Administrateur des services fiscaux	0	
242005	Administrateur des services financiers	0	
242006	Spécialistes, gestion des ressources humaines	0	
242007	Commissaire de police	0	
242008	Inspecteur des affaires administratives	0	
242009	Inspecteur du travail et des lois sociales	0	
242010	Inspecteur de police	0	
242011	Administrateur civil	0	
242012	Attaché administratif	0	
242013	Spécialistes de la formation du personnel	0	
242099	Autres spécialistes des fonctions administratives NCA	0	
243001	Spécialistes de la publicité et de la commercialisation	0	
243002	Spécialistes des relations publiques	0	
243003	Spécialistes des ventes, secteurs médical et technique (à l'	0	
243004	Spécialistes des ventes, technologies de l'information et de	0	
243099	Autres spécialistes des ventes, de la commercialisation et	0	
251001	Informaticien concepteur réseau	0	
251002	Analyste programmeur	0	
251003	Concepteur de site web	0	
251004	Programmeur	0	
251099	Autres concepteurs et analystes de logiciels, et concepteurs	0	
252001	Informaticien spécialiste des bases de données	0	
252002	Informaticien administrateur réseau (webmaster)	0	
252099	Autres spécialistes des bases de données et des réseaux d'or	0	
261101	Président de la cour suprême	0	
261102	Président de la cour d'appel	0	
261103	Président du tribunal de première instance	0	
261104	Président de la cour constitutionnelle	0	
261105	Procureur de la République	0	
261106	Avocat général	0	
261107	Avocat	0	
261108	Juge	0	
261199	Autre magistrat NCA	0	

AS2PROS2: AS2. Quel est le nom du métier, de la profession de l'emploi secondaire (les de

Valeur	Libellé	Enreg.	Pourcentage
261201	Notaire	0	
261202	Greffier	0	
261203	Huissier	0	
261204	Mandataire de justice	0	
261299	Autres juriste NCA	0	
262101	Archiviste	0	
262102	Conservateur	0	
262201	Bibliothécaire	0	
262202	Documentaliste	0	
262203	Bibliothécaires, documentalistes et assimilés non classés ai	0	
262204	Cadre moyen de la documentation	0	
262205	libraire	0	
263101	Economiste	0	
263102	Démographe	0	
263103	Anthropologue	0	
263104	Archéologue	0	
263105	Ethnologue	0	
263106	Criminologue	0	
263107	Géographe	0	
263108	Sociologue	0	
263199	Autres spécialistes des sciences économiques et sociales	0	
263201	Historien	0	
263202	Philosophe	0	
263203	Politologue, spécialiste des sciences politiques	0	
263301	Psychologue	0	
263302	Animateur, centre communautaire	0	
263303	Assistant médico-social	0	
263304	Assistant social	0	
263305	Prêtre du culte chrétien	0	
263306	Archevêque	0	
263307	Imam	0	
263308	Islamologue	0	
263309	Prêtre vaudou	0	
263399	Autres spécialistes du travail social et ministre de culte N	0	
264101	Auteurs	0	
264102	Biographe	0	
264103	Chroniqueur	0	
264104	Critique	0	
264105	Poète	0	
264106	Romancier	0	
264201	Journaliste	0	
264202	Correspondant (presse, journaux, etc.)	0	
264203	Commentateur (radio, télé, sport, etc.)	0	
264204	Interprète	0	
264205	Linguiste	0	

AS2PROS2: AS2. Quel est le nom du métier, de la profession de l'emploi secondaire (les de

Valeur	Libellé	Enreg.	Pourcentage
264206	Traducteur	0	
265101	Artiste peintre	0	
265102	Dessinateur (publicité, bandes dessinées, etc.)	0	
265103	Sculpteur	0	
265201	Musicien (guitariste, pianiste, saxophoniste)	0	
265202	Chanteur, cantatrice	0	
265203	Compositeur	0	
265301	Chorégraphe	0	
265302	Danseur	0	
265401	Scénariste	0	
265402	Metteur en scène (théâtre, cinéma, télévision)	0	
265403	Réalisateur (cinéma, télévision, radio)	0	
265404	Acteur, comédien	0	
265499	Autres acteurs et metteurs en scènes de cinéma, de théâtres	0	
311101	Technicien chimiste	0	
311102	Technicien physicien	0	
311201	Technicien de génie civil	0	
311202	Technicien du génie rural	0	
311203	Technicien de l'équipement rural	0	
311301	Technicien électricien	0	
311302	Electrotechnicien	0	
311303	Technicien électronique	0	
311304	Technicien en construction mécanique	0	
311401	Technicien métallurgiste	0	
311402	Technicien de la géologie et des mines	0	
311403	Dessinateur (industriel, génie civil, etc.)	0	
311499	Autres techniciens des mines, techniciens métallurgistes, de	0	
311501	Technicien météorologiste	0	
311502	Technicien frigoriste	0	
311599	Autres techniciens des sciences physiques et techniques NCA	0	
312001	Inspecteur des mines	0	
312002	Inspecteur des industries manufacturées	0	
312003	inspecteur des B.T.P.	0	
312004	Adjoint technique des B.T.P.	0	
312005	Adjoint technique des mines	0	
312006	Adjoint technique des industries	0	
312007	Adjoint technique du génie rural	0	
312008	Chef de chantier	0	
312009	Contremaître	0	
312099	Autres superviseurs, mines, industries manufacturières et bâ	0	
313001	Conducteur d'installations de production d'énergie	0	
313002	Conducteur d'incinérateurs et d'installations de traitement	0	
313003	Conducteur d'installations de traitement chimique	0	
313004	Conducteur d'installations de raffinage de pétrole et de gaz	0	
313005	Contrôleur des processus industriels, métallurgie	0	

AS2PROS2: AS2. Quel est le nom du métier, de la profession de l'emploi secondaire (les de

Valeur	Libellé	Enreg.	Pourcentage
313099	Autre technicien, contrôle de processus industriels NCA	0	
314101	Technicien géologue	0	
314102	Technicien biologiste	0	
314103	Technicien botaniste	0	
314104	Technicien zoologiste	0	
314105	Conducteur des travaux agricoles	0	
314106	agent technique d'agriculture	0	
314107	Animateur rural	0	
314108	Encadreur d'agriculture (Organisme de développement rural)	0	
314109	Moniteur et formateur de jeunes agriculteurs (FJA)	0	
314110	Agent technique d'élevage	0	
314111	Assistant et agent technique d'élevage spécialisé	0	
314199	Autres technicien spécialiste des sciences de la vie NCA	0	
314301	Technicien forestier	0	
314302	Contrôleurs des eaux et forêts	0	
314303	Préposé des eaux et forêts	0	
314304	Autres cadres moyens des Eaux et Forêts et de pêche	0	
315101	Ingénieur naval	0	
315102	Inspecteur mécanicien, marine marchande	0	
315103	Officier mécanicien, navire	0	
315104	Officier de navigation	0	
315105	Pilote de navire	0	
315201	Mécanicien navigant, avion	0	
315202	Pilote d'avion	0	
315203	Instructeur, navigation	0	
315301	Contrôleur de la circulation aérienne	0	
315302	Technicien, sécurité aérienne	0	
315303	Assistant météorologiste et de la navigation aérienne	0	
315304	Cadre subalterne des transmissions météo	0	
315399	Autres contrôleurs de la circulation aérienne, techniciens d	0	
321101	Technicien de radiologie médicale	0	
321102	Technicien appareil médical	0	
321103	Prothésiste dentaire	0	
321201	Bactériologiste	0	
321202	Biochimiste	0	
321203	Technicien de laboratoire	0	
321204	Assistant pharmacien	0	
321205	Préparateur en pharmacie	0	
322001	Infirmier	0	
322002	Infirmier auxiliaire	0	
322003	Sage femme (niveau intermédiaire)	0	
323001	Praticien de médecine traditionnelle et guérisseurs	0	
323002	Charlatan	0	
323003	Marabout	0	
323099	Autres praticiens des médecines traditionnelles et des médec	0	

AS2PROS2: AS2. Quel est le nom du métier, de la profession de l'emploi secondaire (les de

Valeur	Libellé	Enreg.	Pourcentage
324001	Assistant vétérinaire	0	
324002	Infirmier vétérinaire	0	
325101	Assistant dentiste	0	
325102	Assistant médical	0	
325103	Assistant de santé	0	
325104	Agent de santé communautaire	0	
325105	Opticien	0	
325106	Nutritionniste	0	
325107	Diététicien	0	
325108	Kinésithérapeute	0	
325109	Masseur	0	
325110	Ambulanciers	0	
325199	Autres professions intermédiaires de la santé NCA	0	
325201	Technicien et assistant d'assainissement	0	
325202	Puéricultrice	0	
325299	Autres techniciens, salubrité de l'environnement et de la sa	0	
331101	Agent de change	0	
331102	Courtier, bourse des valeurs	0	
331201	Commissaire-priseur	0	
331202	Contrôleur du trésor	0	
331203	Percepteur d'impôts	0	
331204	Comptable	0	
331205	Responsables des prêts	0	
331206	Assistant des affaires économiques et économiste	0	
331207	Assistant comptable	0	
331208	Cadre subalterne du budget, et des ressources financières	0	
331209	Cadre subalterne des affaires économiques - préposé des affa	0	
331299	Autres professions intermédiaires de la comptabilité NCA	0	
331301	Assistant statisticien (adjoint technique de la statistique,	0	
331302	Assistant actuaire	0	
331399	Autres professions intermédiaires de la statistique, des mat	0	
332001	Agent d'assurances	0	
332002	Représentants et techniciens commerciaux	0	
332003	Acheteurs de produits	0	
332004	Courtier maritime	0	
332005	Courtier assurances	0	
332006	Courtier immobilier	0	
332099	Autres agents de vente et d'achat, courtiers NCA	0	
333101	Agents concessionnaires	0	
333102	Organisateurs de conférences et d'événements	0	
333103	Agents d'emploi et de recrutement de main-d'œuvre	0	
333104	Agent immobilier	0	
333199	Autres agents de services commerciaux spécialisés NCA	0	
333201	Transitaire	0	
333202	Agent commercial	0	

AS2PROS2: AS2. Quel est le nom du métier, de la profession de l'emploi secondaire (les de

Valeur	Libellé	Enreg.	Pourcentage
333203	Démarcheur commercial	0	
333204	Conseiller commercial	0	
334001	Vérificateur	0	
334002	Secrétaire de direction	0	
334003	Secrétaire administratif	0	
334004	Secrétaire des affaires étrangères	0	
334005	Secrétaires médicaux	0	
335100	Contrôleurs des douanes et des frontières	0	
335200	Contrôleur des impôts	0	
335301	Agents des services publics accordant des prestations social	0	
335302	Agents des services publics accordant des permis et des lice	0	
335399	Autres professions intermédiaires de l'application de la loi	0	
341101	Attaché d'intendance universitaire	0	
341102	Conseiller de la jeunesse et d'animation	0	
341103	Administrateur des affaires culturelles	0	
341104	Aide sociale - éducateur social	0	
341199	Professions intermédiaires des services juridiques, des serv	0	
341201	Diacre	0	
341202	S?ur religieuse	0	
341203	Encadreur d'enseignement religieux	0	
341299	Autres professions intermédiaires des religions	0	
342101	Coureur professionnel	0	
342102	Footballeur professionnel	0	
342103	Boxeur professionnel	0	
342104	Lutteur professionnel	0	
342105	Jockey	0	
342199	Autres athlètes et sportifs de compétition NCA	0	
342201	Manager sportif	0	
342202	Arbitre professionnel	0	
342203	Entraîneur	0	
342204	Moniteur sportif	0	
342205	Inspecteur de la jeunesse et des sports	0	
342299	Autres instructeurs, entraîneurs sportifs et arbitres de spo	0	
343001	Photographe (commercial, industriel, presse, publicitaire, e	0	
343002	Caméraman (cinéma, télévision)	0	
343003	Décorateur, dessinateur de modèle	0	
343004	Technicien de galerie	0	
343005	Technicien de musée	0	
343006	Technicien de bibliothèque	0	
343007	Chef cuisinier	0	
343099	Autres professions intermédiaires de la culture, de la créat	0	
351001	Contrôleur - receveur des P et T	0	
351002	Agent de maîtrise de l'information	0	
351003	Assistant informatique	0	
351004	Techniciens de l'Internet	0	

AS2PROS2: AS2. Quel est le nom du métier, de la profession de l'emploi secondaire (les de

Valeur	Libellé	Enreg.	Pourcentage
352001	Technicien, appareil audio-visuel	0	
352002	Technicien de télécommunication	0	
352003	Reporter, speaker, animateur (radio et télévision)	0	
411001	Agent de dédouanement	0	
411002	Déclarant en douane	0	
411003	Contrôleur des prix	0	
411004	Contrôleur de qualité	0	
411005	Contrôleur de travail	0	
411006	Assistant administratif	0	
411007	Employé de service administratif	0	
411008	Adjoint administratif	0	
411099	Autres employés de bureau, fonctions générales NCA	0	
412000	Secrétaire	1	10.0%
413001	Dactylographe	0	
413002	Agent de saisie, opérateur sur machine	0	
421001	Guichetier	0	
421002	Croupier et assimilé dans le secteur des jeux de hasard	0	
421003	Prêteur sur gages	0	
421004	Encaisseur et assimilé	0	
422001	Agent de voyages	0	
422002	Cadre subalterne des P et T, facteur, opérateur des téléphon	0	
422003	Surveillant des télécommunications	0	
422004	Standardiste - téléphoniste	0	
422005	Réceptionniste	0	
422006	Employés, service d'information	0	
422007	Intervieweurs, enquêtes et études de marché	0	
422099	Autres employés chargés d'informer la clientèle NCA	0	
431101	Aide- comptable	0	
431102	Agent de bureau (de recouvrement, des services fiscaux, de c	0	
431103	Planton - agent de liaison - commis d'administration	0	
431201	Agents administratif	0	
431202	Agents de collecte de données statistiques	0	
431203	Collecteur d'impôt	0	
431204	Agent de douane, préposé des douanes	0	
431205	Préposé, contrôle économique	0	
431299	Autres employés de services statistiques ou financiers NCA	0	
432101	Agent d'approvisionnement	0	
432102	Employé d'approvisionnement	0	
432103	Employés du service d'ordonnancement de la production	0	
432201	Agent maritime	0	
432202	Chauffeur d'entreprise	0	
432203	Cheminot	0	
441001	Employé de bibliothèque	0	
441002	Employés de service du courrier	0	
441003	Codeurs, correcteurs d'épreuves et assimilés	0	

AS2PROS2: AS2. Quel est le nom du métier, de la profession de l'emploi secondaire (les de

Valeur	Libellé	Enreg.	Pourcentage
441004	Ecrivains publics et assimilés	0	
441005	Classeur-archiviste	0	
441006	Employé du service du personnel	1	10.0%
441099	Autres employés de type administratif NCA	0	
511001	Hôtesse	0	
511002	Steward	0	
511003	Contrôleur de transport public (train, bus, etc)	0	
511004	Receveur de train, du bus, etc.	0	
511005	Guide touristique	0	
512000	Cuisinier	0	
513001	Barman	0	
513002	Serveur, servante de bar	0	
513003	Serveur, servante de restaurant	0	
513004	Garçon, fille d'hôtel	0	
514001	Coiffeur - coiffeuse	1	10.0%
514002	Barbier	0	
514003	Esthéticien et assimilé	0	
515001	Intendants des hôtels et d'autres établissements	0	
515002	Concierge	0	
515003	Superviseur des services de nettoyage de bureaux	0	
515004	Gouvernant ou intendant à domicile	0	
515005	Boy	0	
516001	Astrologue, Diseur de bonne aventure	0	
516002	Valet de chambre	0	
516003	Agents de pompes funèbres et embaumeurs	0	
516004	Toiletteur d'animaux	0	
516005	Berger - garde-animaux	0	
516006	Moniteur auto-école	0	
516007	Jardinier	0	
516099	Autre personnel des services directs aux particuliers NCA	0	
521101	Boutiquier	1	10.0%
521102	Vendeur de tissus et friperie	0	
521103	Vendeur de fruits	0	
521104	Vendeur de céréales	0	
521105	Vendeur de vivres frais (alloco, igname, taro, autres fécule	0	
521106	Vendeur de beignets et d'autres aliments préparés (vendeur d	1	10.0%
521107	Vendeur de légumes et arachides et tous condiments	0	
521108	Vendeur de boisson locale ou moderne hors bar	0	
521199	Autre vendeur sur les marchés ou vendeur ambulant de comesti	0	
522001	Commerçant en magasin (commerce de gros et de détail)	1	10.0%
522002	Gérant de commerce de gros et de détail en magasin	0	
522003	Vendeur, établissement de commerce	1	10.0%
522004	Armurier	0	
522005	Serrurier, clé minute	0	
522006	Magasinier	0	

AS2PROS2: AS2. Quel est le nom du métier, de la profession de l'emploi secondaire (les de

Valeur	Libellé	Enreg.	Pourcentage
523001	Caissier	0	
523002	Billeteur	0	
524101	Mannequins, modèles	0	
524102	Démonstrateurs en magasin	0	
524104	Télévendeurs	0	
524105	Pompiste	0	
524106	Commis au comptoir, restauration rapide	0	
524201	Marchand de bois	0	
524202	Vendeur de journaux	0	
524299	Autre vendeur NCA	0	
531001	Baby-sitter	0	
531002	Aides-enseignants	0	
532001	Garçon ou fille de salle	0	
532002	Agent itinérant de santé	0	
532003	Distributeur de comprimés	0	
532004	Aide infirmier - aide-soignant	0	
532005	Accoucheuse auxiliaire - matrone	0	
532006	Aide-laborantin	0	
532007	Agent d'hygiène ; d'assainissement	0	
532099	Autre personnel de santé subalterne NCA	0	
541101	Agent de police	0	
541102	Sapeur pompier	0	
541103	Gardiens de prison	0	
541201	Garde de corps	0	
541202	Détective, police privée	0	
541203	Gardien - veilleur de nuit	0	
541299	Personnel des services de protection et de sécurité, NCA	0	
611001	Agriculteurs de cultures commerciales	1	10.0%
611002	Arboriculteurs	0	
611003	Horticulteur	0	
611004	exploitant de verger - pépiniériste	0	
611005	Cultivateur	1	10.0%
611006	maraîcher	0	
611007	ouvrier qualifié de l'agriculture	0	
612001	éleveur de bétail	0	
612002	éleveur de volaille	0	
612003	Apiculteur	0	
612004	sériculteur	0	
612005	ouvrier qualifié de l'élevage	0	
612099	Eleveurs et ouvriers qualifiés de l'élevage commercial et as	0	
613001	Agriculteur de cultures vivrières à but commercial	0	
613002	Eleveur des petits ruminants	0	
613003	Eleveur des rongeurs	0	
613098	Autre agriculture de cultures à but commercial NCA	0	
613099	Autre éleveur d'animaux à but commercial NCA	0	

AS2PROS2: AS2. Quel est le nom du métier, de la profession de l'emploi secondaire (les de

Valeur	Libellé	Enreg.	Pourcentage
621001	Exploitant forestier	0	
621002	Bûcheron	0	
621099	Autre ouvrier forestier NCA	0	
622101	Pisciculteur, aquaculteur	0	
622102	Pêcheur dans les lagunes, rivières, fleuves	0	
622103	Marin pêcheur (dans la haute mer)	0	
622104	Chasseur	0	
622105	Trappeur	0	
631001	Agriculteur de cultures vivrières pour subsistance	0	
631099	Autre agriculture de cultures de subsistance	0	
632001	Eleveur de bovins, camelins, équins pour subsistance	0	
632099	Autre éleveur d'animaux de bétail pour subsistance	0	
633001	Agriculteur de vivres et éleveur d'animaux de bétail pour su	0	
633099	Agriculteur de vivres et éleveur de volailles pour subsistan	0	
634001	Pêcheur de subsistance	0	
634002	Chasseur de subsistance	0	
634003	Trappeur de subsistance	0	
711001	Maçon	0	
711002	Tailleur de pierre	0	
711003	Marbrier	0	
711004	Charpentier	0	
711005	Plafonneur	0	
711006	Ferrailleur	0	
711007	Echaffaudeur	0	
711099	Métiers qualifiés du bâtiment (gros oeuvre) et assimilés NCA	0	
712001	Menuisier du bâtiment	0	
712002	Carreleur	0	
712003	Poseur des revêtements de sol	0	
712004	Plâtrier	0	
712005	Monteur en isolation thermique et acoustique	0	
712006	Vitrier	0	
712007	Plombier	0	
712008	Mécaniciens-installateurs réfrigération et climatisation	0	
712009	Electromécanicien	0	
712099	Métiers qualifiés du bâtiment (finitions) et assimilés NCA	0	
713001	Peintre en bâtiment	0	
713002	Poseur de papiers peints	0	
713003	Laqueur	0	
713004	Vernisseur	0	
713005	Ravaleur de façade	0	
721001	Mouleur de fonderie	0	
721002	Noyauteur de fonderie	0	
721003	Soudeur	0	
721004	Chaudronnier	0	
721005	Tôlier	0	

AS2PROS2: AS2. Quel est le nom du métier, de la profession de l'emploi secondaire (les de

Valeur	Libellé	Enreg.	Pourcentage
721006	Charpentier métallier, monteur de charpentes métalliques	0	
721007	Gréeur, épisseur de câbles	0	
722001	Ferblantier	0	
722002	Forgeron	0	
722003	Outilleur	0	
722004	Régleur, conducteur de machines-outils	0	
722005	Meuleur, polisseur et affûteur	0	
722006	Estampeur	0	
723001	Mécanicien, garagiste	0	
723002	Mécaniciens et réparateurs de moteurs d'avion	0	
723003	Mécaniciens et réparateurs de machines agricoles et industri	0	
723004	Réparateurs de bicyclettes et assimilés	0	
723005	Mécanicien, réparateur de petit engin	0	
723006	Peintre, carrosserie	0	
723099	Autre réparateur de machine NCA	0	
731101	Réparateur de montre - horloger	0	
731102	Facteur et accordeur d'instruments de musique	0	
731103	Bijoutier, joaillier, orfèvre	0	
731104	Potier	0	
731105	Souffleur de verre	0	
731106	Mouleur de verre	0	
731107	Tailleur de verre	0	
731108	Meuleur de verre	0	
731109	Polisseur de verre	0	
731201	Peintres d'enseignes	0	
731202	Peintres-décorateurs	0	
731203	Graveurs	0	
731204	Sculpteur	0	
731205	Teinturier	0	
731206	Artiste dessinateur	0	
731299	Autre métier de l'artisanat NCA	0	
732001	Compositeurs et préparateurs en forme imprimante et assimilé	0	
732002	Imprimeur	0	
732003	relieur - reprographe	0	
732099	Autre métier d'imprimerie NCA	0	
741001	Electricien bâtiment	0	
741002	Mécaniciens et ajusteurs d'appareils électriques	0	
741003	Monteurs et réparateurs de lignes électriques	0	
742001	Dépanneur de poste récepteur radio et télévision	0	
742002	Réparateur de téléphone portable	0	
742003	Réparateur d'ordinateur	0	
742004	Maintenancier des appareils électroniques	0	
742099	Autre monteur ou réparateur, électronique et télécommunicati	0	
751101	Charcutier	0	
751102	Poissonnier	0	

AS2PROS2: AS2. Quel est le nom du métier, de la profession de l'emploi secondaire (les de

Valeur	Libellé	Enreg.	Pourcentage
751103	boucher	0	
751201	Pâtissier	0	
751202	Boulangier	0	
751203	Confiseur	0	
751301	Presseur d'huile	0	
751302	Fabricant de boisson locale (dolotière)	1	10.0%
751303	Conserveurs de fruits, de légumes	0	
751304	Dégustateurs et classeurs de denrées alimentaires et de bois	0	
751305	Autre métiers qualifiés de la préparation du tabac et de la	0	
752001	Menuisier	0	
752002	Ebéniste	0	
752003	Artisan d'article en bois	0	
752004	Vannier	0	
752005	Artisan tressage de corbeille	0	
752006	Régleurs et conducteurs de machines à bois	0	
753101	Tailleur	0	
753102	Couturière	0	
753103	Brodeur	0	
753104	Tisserand	0	
753105	Tricoteur	0	
753106	Fileuse de coton	0	
753201	Matelassier	0	
753202	Tapissier	0	
753301	Tanneur	0	
753302	Peaussier	0	
753303	Mégissier	0	
753304	Cordonnier	0	
753305	Maroquinier	0	
753306	Réparateur de chaussures	0	
754001	Scaphandrier, plongeur	0	
754002	Boute-feux	0	
754003	Classeur de produits non alimentaires	0	
754004	Essayeur de produits	0	
754005	Fumigateur de la vermine et des mauvaises herbes	0	
754006	Préposé au contrôle de la vermine et des mauvaises herbes	0	
754099	Autre métier qualifié de l'industrie et de l'artisanat NCA	0	
811101	Agent de maîtrise de la géologie et des mines	0	
811102	Mineur	0	
811103	Conducteur d'installation de mine	0	
811104	Conducteurs d'installations de préparation des minerais et d	0	
811201	Foreur de puits	0	
811202	Creuseur de puits, puisatier	0	
811203	Sondeur de puits	0	
811204	Conducteur de machines à fabriquer du ciment, de la pierre e	0	
812001	Conducteur d'installations de transformation et de traitemen	0	

AS2PROS2: AS2. Quel est le nom du métier, de la profession de l'emploi secondaire (les de

Valeur	Libellé	Enreg.	Pourcentage
812002	Conducteur d'installations de traitement superficiel des mét	0	
813001	Conducteur d'installations et de machines de traitement chim	0	
813002	Conducteur de machines pour la fabrication des produits phot	0	
814001	Conducteur de machines pour la fabrication des produits en c	0	
814002	Conducteur de machines pour la fabrication de produits en ma	0	
814003	Conducteur de machines de papeterie	0	
815001	Conducteur de machines à préparer les fibres, à filer et à b	0	
815002	Conducteur de métiers mécaniques à tisser et à tricoter	0	
815003	Conducteur de machines à coudre	0	
815004	Conducteur de machines à blanchir, à teindre et à nettoyer l	0	
815005	Conducteur de machines à préparer les fourrures et le cuir	0	
815006	Conducteur de machines pour la fabrication des chaussures et	0	
815007	Conducteur de machines de blanchisserie	0	
815099	Conducteur de machines pour la fabrication de produits texti	0	
816001	Autre conducteur de machines pour la fabrication de denrées	0	
816002	Conducteur de machine à brasser	0	
816003	Conducteur de machine de conditionnement (mise en bouteille,	0	
817001	Conducteur d'installations pour la fabrication du papier et	0	
817002	Conducteur d'installations pour le travail du bois	0	
818001	Conducteur d'installation de verrerie et de céramique	0	
818002	Chauffeur de machines à vapeur et de chaudières	0	
818003	Conducteur de machine d'emballage, d'embouteillage et d'étiq	0	
818099	Conducteurs de machines et d'installations fixes non classés	0	
821001	Ouvrier monteur en construction mécanique	0	
821002	Ouvrier monteur d'appareils électriques et électroniques	0	
821099	Ouvrier monteur et assembleur NCA	0	
831001	Chef de train	0	
831002	Conducteur de train, locomotive	0	
831003	Serre-freins, agents de manoeuvre	0	
831004	Aiguilleur	0	
832101	Conducteur de moto taxi	0	
832102	Conducteur de vélo taxi	0	
832103	Conducteur de charrette	0	
832104	Conducteur d'animal pour transport	0	
832201	Chauffeur de taxi	0	
832202	Chauffeur de particuliers	0	
832203	Chauffeur d'entreprise	0	
833001	Conducteur de tramways	0	
833002	Conducteur d'autobus et d'autocar	0	
833003	Conducteur de camion (citerne, remorque)	0	
834001	Conducteur d'engin agricole et forestier	0	
834002	Conducteur d'engins de terrassement et de matériels similaire	0	
834003	Conducteur de grues, d'engins de levage divers et de matéri	0	
834004	Conducteur d'engins de chantier	0	
834005	Conducteur de chariots élévateurs	0	

AS2PROS2: AS2. Quel est le nom du métier, de la profession de l'emploi secondaire (les de

Valeur	Libellé	Enreg.	Pourcentage
834099	Autre conducteur de matériels et engins mobiles NCA	0	
835001	Batelier	0	
835002	Matelot	0	
911001	Domestique, bonne, aide ménagère	0	
911002	Agent d'entretien de bureau, hôtel, ?	0	
912001	Laveur de véhicule, vitre	0	
912002	Nettoyeur manuel	0	
912003	Blanchisseur	0	
912004	Laveur ambulant (vitre de voiture)	0	
912099	Autre nettoyeur, laveur non classé ailleurs	0	
921001	Man?uvre agricole	0	
921002	Manoeuvre de l'élevage	0	
921003	Manoeuvre de cultures maraîchères et horticulture	0	
921004	Manoeuvre forestier	0	
921005	Manoeuvre pêcheur et aquaculteur	0	
921099	Manoeuvres pêcheurs et aquaculteurs	0	
931101	Man?uvre des mines	0	
931102	Man?uvre des carrières	0	
931103	Manoeuvre de chantier de travaux publics	0	
931201	Aide maçon	0	
931202	Aide électricien	0	
931203	Aide plombier	0	
931204	Aide carreleur	0	
931205	Aide menuisier bâtiment	0	
931299	Autre man?uvre en bâtiment NCA	0	
932001	Charretier d'usine	0	
932002	Emballleur à la main manufacturière	0	
932099	Manoeuvre d'industrie manufacturière non classé ailleurs	0	
933001	Conducteur de véhicule à bras et à pédales	0	
933002	Conducteur de véhicule et de machine à traction animale	0	
933003	Convoyeur de transport commun	0	
933004	Manutentionnaire	0	
933005	Garnisseur de rayons	0	
933099	Autre manoeuvre de transport et de l'entreposage NCA	0	
941001	Cuisinier de restauration rapide	0	
941002	Gargotier/dibitier	0	
941003	Plongeur	0	
951001	Cireur de chaussure	0	
951002	Vendeur ambulant de carte de recharge téléphonique	0	
951003	Vendeur ambulant de divers produits non alimentaire	0	
951099	autres métiers de service et vendeurs NCA	0	
961001	Ramasseur d'ordures	0	
961002	Trieur de déchets	0	
961003	Agent de vidange de fosses et puisards	0	
961004	Fossoyeur	0	

AS2PROS2: AS2. Quel est le nom du métier, de la profession de l'emploi secondaire (les de

Valeur	Libellé	Enreg.	Pourcentage
961005	Balayeur de rue	0	
962001	Colporteur	0	
962002	Livreur, distributeur	0	
962003	Garçons de courses	0	
962004	Docker	0	
962005	Man?uvre polyvalent	0	
962006	Encaisseur de distributeur automatique à prépaiement	0	
962007	Agent de relevé de compteur	0	
962008	Porteur d'eau	0	
962009	Ramasseurs de bois de feu	0	
962010	Vendeur d'eau	0	
962011	Commis de magasin	0	
962012	aide vendeur	0	
962013	charbonnier	0	
962099	Autre profession élémentaire NCA	0	
Sysmiss		16928	

Avertissement: Ces chiffres indiquent le nombre de cas identifiés dans le fichier de données. Ils ne peuvent pas être interprétés comme étant représentatifs de la population concernée.

AS3_BRAS2: AS3. Quelle est l'activité de l'entreprise dans laquelle vous avez exercé chacu

Information	[Type= discrète] [Format=numeric] [Gamme= 61-9900] [Manquant=*]
Statistiques [NP/ P]	[Valide=10 /-] [Non-valide=16928 /-]

Valeur	Libellé	Enreg.	Pourcentage
61	TÉLÉCOMMUNICATIONS	0	
111	Cultures de céréales	1	10.0%
112	Culture de tubercules et de légumes à cosse secs	1	10.0%
113	Culture de plantes oléagineuses	0	
114	Culture du coton	0	
115	Égrenage du coton	0	
116	Autres cultures n.c.a	0	
121	Culture de légumes	0	
122	Reproduction des plantes (pépinières); horticulture	0	
131	Culture du cacao	0	
132	Culture du café	0	
133	Culture du thé	1	10.0%
134	Culture de la banane	0	
135	Culture de l'ananas	0	
136	Culture d'autres fruits	0	
137	Culture de plantes à épices	0	
141	Élevage de bovins	0	
142	Élevage chevaux et autres équidés	0	
143	Élevage de camélidés	0	
144	Élevage d'ovins	0	
145	Élevage de caprins	0	
146	Élevage de porcins	0	
147	Élevage de volailles	0	

AS3_BRAS2: AS3. Quelle est l'activité de l'entreprise dans laquelle vous avez exercé chachu

Valeur	Libellé	Enreg.	Pourcentage
148	Élevage d'animaux n.c.a.	0	
150	Culture et élevage associés	0	
160	Activités de soutien à la culture et à l'élevage	0	
170	Chasse et activités annexes	0	
211	Sylviculture	0	
212	Exploitation forestière	0	
213	Production de charbon de bois	0	
220	Cueillette	0	
230	Activités forestières de soutien	0	
301	Pêche artisanale	0	
302	Pêche industrielle	0	
303	Pisciculture, aquaculture	0	
500	Extraction de charbon et de lignite	0	
601	Extraction de pétrole brut	0	
602	Extraction de gaz naturel	0	
610	Télécommunications	0	
710	Extraction de minerais de fer	0	
721	Extraction de minerais d'uranium	0	
722	Extraction de minerais de métaux précieux	0	
723	Extraction de bauxite	0	
724	Extraction de minerais de cuivre	0	
725	Extraction de minerais de manganèse	0	
726	Extraction d'autres minerais métalliques n.c.a.	0	
810	Extraction de pierres, de sables et d'argiles	0	
821	Extraction de phosphates et sels de potassium, naturels	0	
822	Extractions de minéraux pour l'industrie chimique	0	
823	Extraction ou production de sel et de natron	0	
824	Extraction de diamants et d'autres pierres précieuses	0	
825	Autres extractions	0	
900	Activités de soutien aux industries extractives	0	
1010	Abattage, transformation et conservation des viandes	0	
1021	Congélation de poissons, crustacés et mollusques	0	
1022	Séchage, salage ou fumage du poisson	0	
1023	Autres transformations et conservations des poissons, crusta	0	
1030	Transformation et conservation des fruits et légumes	0	
1040	Fabrication de corps gras d'origine animale et végétale	0	
1050	Fabrication de produits laitiers et de glaces	0	
1061	Travail des grains	0	
1062	Fabrication de produits amylacés	0	
1071	Fabrication de pain et de pâtisseries fraîches	2	20.0%
1072	Biscuiterie et pâtisserie de conservation	0	
1073	Fabrication de pâtes alimentaires, de couscous et de produit	0	
1080	Fabrication d'aliments pour animaux	0	
1091	Fabrication de sucre	0	
1092	Chocolaterie ; confiserie	0	

AS3_BRAS2: AS3. Quelle est l'activité de l'entreprise dans laquelle vous avez exercé chachu

Valeur	Libellé	Enreg.	Pourcentage
1093	Transformation du café, du thé	0	
1094	Fabrication de condiments et assaisonnements	0	
1095	Fabrication de denrées diverses n.c.a	0	
1101	Fabrication de boissons alcoolisées	0	
1102	Production d'eaux de table et de boissons non alcoolisées	0	
1200	Fabrication de produits à base de tabac	0	
1310	Filature, tissage et ennoblissement textile	0	
1321	Fabrication de tapis et carpettes	0	
1322	Fabrication d'étoffes à mailles et d'articles textiles non v	0	
1400	Fabrication d'articles d'habillement	0	
1511	Apprêt, tannage des cuirs et fourrures	0	
1512	Fabrication d'articles de voyage, de maroquinerie, de seller	0	
1520	Fabrication de chaussures	0	
1610	Sciage et rabotage du bois	0	
1621	Fabrication de feuilles de placage, de contreplaqués et de p	0	
1622	Fabrication d'ouvrages en bois, de menuiseries et de charp	0	
1623	Fabrication d'articles divers en bois, liège, vannerie ou s	0	
1701	Fabrication de pâte à papier, de papier et de carton	0	
1702	Fabrication de carton ondulé et d'emballages en papier ou en	0	
1703	Fabrication d'articles en papier ou en carton	0	
1810	Imprimerie et activités connexes	0	
1820	Reproduction d'enregistrements	0	
1910	Raffinage pétrolier	0	
1920	Cokéfaction	0	
2011	Fabrication de produits azotés et d'engrais	0	
2012	Fabrication d'autres produits chimiques de base	0	
2021	Fabrication de savons, détergents et produits d'entretien	0	
2022	Fabrication de parfums et de produits de toilette	0	
2023	Fabrication de produits agrochimiques	0	
2024	Fabrication de peintures et vernis, adjuvants et encres d'im	0	
2025	Fabrication de fibres artificielles ou synthétiques	0	
2026	Fabrication d'autres produits chimiques	0	
2101	Industrie pharmaceutique	0	
2102	Fabrication de médicaments traditionnels	0	
2211	Fabrication et rechapage de pneumatiques	0	
2212	Fabrication d'autres ouvrages en caoutchouc	0	
2220	Travail du plastique	0	
2310	Fabrication de verre et d'articles en verre	0	
2321	Fabrication de carreaux en céramique	0	
2322	Fabrication de tuiles et briques	0	
2323	Fabrication d'autres produits céramiques	0	
2331	Fabrication de ciment, chaux et plâtre	0	
2332	Fabrication de matériaux et d'ouvrages en ciment, en béton o	0	
2333	Fabrication de produits minéraux non métalliques n.c.a.	0	
2410	Sidérurgie et première transformation de l'acier	0	

AS3_BRAS2: AS3. Quelle est l'activité de l'entreprise dans laquelle vous avez exercé chacu

Valeur	Libellé	Enreg.	Pourcentage
2420	Métallurgie et première transformation des métaux non ferreux	0	
2430	Fonderie	0	
2510	Fabrication de structures métalliques, citernes et ouvrages	0	
2520	Fabrication d'autres ouvrages en métaux	0	
2611	Fabrication de composants, cartes électroniques et supports	0	
2612	Fabrication d'ordinateurs et d'équipements périphériques	0	
2621	Fabrication d'équipements de communication	0	
2622	Fabrication de produits électroniques grand public	0	
2630	Fabrication d'équipements d'imagerie médicale, de précision,	0	
2710	Fabrication de machines et matériels électrotechniques	0	
2720	Fabrication d'appareils domestiques	0	
2810	Fabrication de machines d'usage général	0	
2820	Fabrication de machines d'usage spécifique	0	
2900	Construction de véhicules automobiles	0	
3011	Construction navale	0	
3012	Construction aéronautique	0	
3013	Construction de matériels ferroviaires roulants	0	
3014	Construction de véhicules militaires de combat	0	
3020	Fabrication d'autres équipements de transport	0	
3110	Fabrication de matelas et sommiers	0	
3120	Fabrication de meubles divers	0	
3210	Fabrication d'articles de bijouterie	0	
3220	Fabrication d'instruments de musique	0	
3230	Activités manufacturières n.c.a.	0	
3310	Réparation de machines et d'équipements professionnels	0	
3320	Installation de machines et d'équipements professionnels	0	
3510	Production, transport et distribution d'électricité	0	
3520	Production et distribution de combustibles gazeux et de glace	0	
3600	Captage, traitement et distribution d'eau	0	
3700	Collecte et traitement des eaux usées	0	
3801	Collecte, traitement et élimination des déchets	0	
3802	Récupération des déchets	0	
3900	Dépollution et autres activités de gestion des déchets	0	
4111	Promotion immobilière	0	
4120	Construction de bâtiments complets	0	
4200	Génie civil	0	
4301	Démolition et préparation des sites	0	
4302	Travaux d'installation	0	
4303	Travaux de finition	0	
4304	Autres travaux spécialisés de construction	0	
4510	Commerce de véhicules automobiles	0	
4520	Entretien et réparation de véhicules automobiles	0	
4530	Commerce de pièces détachées et d'accessoires automobiles	0	
4540	Commerce et réparation de motocycles	0	
4610	Activités des Intermédiaires du commerce de gros	0	

AS3_BRAS2: AS3. Quelle est l'activité de l'entreprise dans laquelle vous avez exercé chachu

Valeur	Libellé	Enreg.	Pourcentage
4621	Commerce de gros de produits agricoles bruts et d'aliments p	0	20.0%
4622	Commerce de gros d'animaux vivants, de peaux et cuirs	0	
4623	Commerce de gros de produits alimentaires, boissons et tabac	2	
4631	Commerce de gros de textiles, habillement et chaussures	0	
4632	Commerce de gros de produits pharmaceutiques et médicaux	0	
4633	Commerce de gros de biens de consommation non alimentaires n	0	
4641	Commerce de gros de carburants et combustibles	0	
4642	Commerce de gros de bois	0	
4643	Commerce de gros d'autres matériaux de construction, quincai	0	
4644	Commerce de gros de produits intermédiaires non agricoles di	0	
4651	Commerce de gros d'équipements pour l'informatique et la co	0	
4652	Commerce de gros d'autres équipements industriels et fournit	0	
4660	Commerce de gros non spécialisé	0	
4710	Commerce de détail en magasin non spécialisé	0	
4721	Commerce de détail en magasin spécialisé de produits alimen	0	
4722	Commerce de détail en magasin spécialisé de produits pharmac	0	
4723	Commerce de détail en magasin spécialisé de textiles, habill	0	
4724	Commerce de détail en magasin spécialisé d'articles et appar	0	
4725	Commerce de détail en magasin spécialisé de quincaillerie, p	0	
4726	Commerce de détail en magasin spécialisé de livres, journaux	0	
4727	Commerce de détail en magasin spécialisé d'équipements infor	0	
4728	Commerce de détail en magasin spécialisé de carburants auto	0	
4729	Commerce de détail en magasin spécialisé d'autres produits n	0	
4731	Commerce de détail sur éventaires et marchés de viandes et p	0	10.0%
4732	Commerce de détail sur éventaires et marchés de fruits et lé	0	
4733	Commerce de détail sur éventaires et marchés de céréales, tu	1	
4734	Commerce de détail sur éventaires et marchés de textiles, ha	0	
4735	Commerce de détail sur éventaires et marchés d'articles non	0	
4736	Autres commerces de détail hors magasin	0	
4910	Transports ferroviaires	0	
4921	Transports routiers de passagers	0	
4922	Transports routiers de marchandises	0	
4930	Transports par conduites	0	
5010	Transports maritimes et côtiers	0	
5020	Transports fluviaux	0	
5101	Transports aériens de passagers	0	
5102	Transports aériens de fret et lancements spatiaux	0	
5210	Entreposage	0	
5221	Manutention	0	
5222	Exploitation d'infrastructures de transport	0	
5223	Organisation du transport de fret	0	
5301	Activités de service postal universel	0	
5302	Autres activités de courrier et de distribution	0	
5500	Hébergement	0	
5610	Restauration	0	

AS3_BRAS2: AS3. Quelle est l'activité de l'entreprise dans laquelle vous avez exercé chacu

Valeur	Libellé	Enreg.	Pourcentage
5620	Activités de débits de boissons	0	
5810	Édition de livres et périodiques	0	
5820	Édition de logiciels	0	
5910	Production vidéo : cinéma et télévision	0	
5920	Production audio et édition musicale	0	
6001	Édition et diffusion de programmes radio	0	
6002	Programmation télévisuelle; télédiffusion	0	
6100	Télécommunications	0	
6201	Programmation informatique	0	
6202	Conseil et autres activités informatiques	0	
6301	Traitement de données, hébergement et activités connexes ; p	0	
6302	Autres activités liées à l'information	0	
6411	Activités de banque centrale	0	
6412	Autres intermédiations monétaires	0	
6420	Fonds de placements, holdings et activités financières simil	0	
6431	Activités de micro finance	0	
6432	Autres activités de crédits et autres intermédiations non mo	0	
6501	Assurance-vie et caisses de retraite	0	
6502	Assurance-dommages et réassurance	0	
6601	Gestion fonds pour tiers	0	
6602	Activités d'auxiliaires financiers	0	
6603	Activités d'auxiliaires d'assurance	0	
6810	Location immobilière et activités sur biens propres	0	
6820	Activités des agences immobilières	0	
6901	Activités juridiques	0	
6902	Activités comptables	0	
7001	Activités des sièges sociaux	0	
7002	Conseil en gestion	0	
7101	Architecture, activités d'ingénierie	0	
7102	Activités de contrôle et analyses techniques	0	
7210	Recherche-développement en sciences physiques et naturelles	0	
7220	Recherche-développement en sciences humaines et sociales	0	
7301	Publicité	0	
7302	Études de marché et sondages	0	
7401	Activités spécialisées de design	0	
7402	Activités photographiques	0	
7403	Autres activités spécialisées, scientifiques et techniques n	0	
7500	Activités vétérinaires	0	
7701	Location de véhicules automobiles	0	
7702	Location de machines et d'équipements n.c.a	0	
7703	Location d'articles personnels et domestiques nca	0	
7704	Gestion des droits de propriété industrielle	0	
7800	Activités liées aux ressources humaines	0	
7900	Activités des agences de réservation et voyagistes	0	
8000	Enquêtes et sécurité	0	

AS3_BRAS2: AS3. Quelle est l'activité de l'entreprise dans laquelle vous avez exercé chacu

Valeur	Libellé	Enreg.	Pourcentage
8101	Activités combinées de soutien aux bâtiments	0	
8102	Activités de nettoyage	0	
8103	Aménagement paysager	0	
8201	Activités de bureau, routage et centres d'appels	0	
8202	Organisation de foires, salons et congrès	0	
8203	Activités de soutien aux entreprises n.c.a.	0	
8410	Activités d'administration générale, économique et sociale	0	
8420	Activités de prérogative publique	0	
8430	Activités de sécurité sociale obligatoire	0	
8510	Enseignement pré-primaire et primaire	0	
8521	Enseignement secondaire général	0	
8522	Enseignement secondaire technique ou professionnel	0	
8530	Enseignement post-secondaire, supérieur ou non	0	
8540	Autres activités d'enseignement	0	
8610	Activités hospitalières	0	
8620	Pratique médicale et/ou dentaire	0	
8631	Activités des tradipraticiens	0	
8632	Autres activités pour la santé humaine	0	
8700	Activités d'Hébergement médico-social et social	0	
8800	Action sociale sans hébergement	0	
9000	Activités créatives, artistiques et de spectacle	0	
9100	Conservation et valorisation du patrimoine	0	
9200	Organisation de jeux de hasard et d'argent	0	
9300	Activités sportives, récréatives et de loisirs	0	
9410	Activités des organisations économiques, patronales et profe	0	
9420	Activités des syndicats des travailleurs	0	
9431	Activités des organisations religieuses	0	
9432	Activités des organisations politiques	0	
9433	Activités des autres organisations associatives	0	
9511	Réparation d'ordinateurs et d'équipements périphériques	0	
9512	Réparation d'équipements de communication	0	
9520	Réparation de biens personnels et domestiques	0	
9601	Lavage et nettoyage de textiles	1	10.0%
9602	Coiffure et soins de beauté	1	10.0%
9603	Services funéraires	0	
9604	Autres services personnels n.c.a	0	
9700	Activités des ménages en tant qu'employeurs de personnel dom	0	
9801	Activités indifférenciées des ménages en tant que producteur	0	
9802	Activités indifférenciées des ménages en tant que producteur	0	
9900	Activités des organisations extraterritoriales	0	
Sysmiss		16928	

Avertissement: Ces chiffres indiquent le nombre de cas identifiés dans le fichier de données. Ils ne peuvent pas être interprétés comme étant représentatifs de la population concernée.

# AS2ACTS2: Nom de l'activité secondaire 2			
Information		[Type= discrète] [Format=character] [Manquant=*]	
Statistiques [NP/ P]		[Valide=9 /-] [Non-valide=0 /-]	
Valeur	Libellé	Enreg.	Pourcentage
Commerce de détail sur les ventes et marchés de c!		1	<div></div> 11.1%
Commerce de gros de produits alimentaires, boisson		2	<div></div> 22.2%
Culture de tubercules et de légumes secs		1	<div></div> 11.1%
Culture du thé		1	<div></div> 11.1%
Cultures de céréales		1	<div></div> 11.1%
Fabrication de pain et de pâtisseries fraîches		2	<div></div> 22.2%
Lavage et nettoyage de textiles		1	<div></div> 11.1%
Avertissement: Ces chiffres indiquent le nombre de cas identifiés dans le fichier de données. Ils ne peuvent pas être interprétés comme étant représentatifs de la population concernée.			
# as2ac0: Nom de l'activité secondaire 2			
Information		[Type= discrète] [Format=character] [Manquant=*]	
Statistiques [NP/ P]		[Valide=0 /-] [Non-valide=0 /-]	
# AS2DECS2: Description de l'activité secondaire 2			
Information		[Type= discrète] [Format=character] [Manquant=*]	
Statistiques [NP/ P]		[Valide=9 /-] [Non-valide=0 /-]	
Valeur	Libellé	Enreg.	Pourcentage
CULTURE DE MIL ET NIEBE		1	<div></div> 11.1%
DIRIGE DES COURS		1	<div></div> 11.1%
LAVAGE DES BONNETS		1	<div></div> 11.1%
VENTE DE LA BOUILLIE		1	<div></div> 11.1%
VENTE DE THÉ, SUCRE, BATTERIE, BISCUIT, CÉRÉALE ETC		1	<div></div> 11.1%
culture et vente contre saison		1	<div></div> 11.1%
fabrication de pain		1	<div></div> 11.1%
transformation de lait		1	<div></div> 11.1%
vendeuse de awar!		1	<div></div> 11.1%

AS2DECS2: Description de l'activité secondaire 2

Avertissement: Ces chiffres indiquent le nombre de cas identifiés dans le fichier de données. Ils ne peuvent pas être interprétés comme étant représentatifs de la population concernée.

as2de0: Description de l'activité secondaire 2

Information

[Type= discrète] [Format=character] [Manquant=*]

Statistiques [NP/ P]

[Valide=0 /-] [Non-valide=0 /-]

AS4ASA2: AS4. Dans chacun de ces emplois secondaires, quelle est votre catégorie sociopr

Information

[Type= discrète] [Format=numeric] [Gamme= 1-10] [Manquant=*]

Statistiques [NP/ P]

[Valide=9 /-] [Non-valide=16929 /-]

Valeur	Libellé	Enreg.	Pourcentage
1	Cadre supérieur, ingénieur et assimilé	0	
2	Cadre moyen, agent de maîtrise	1	11.1%
3	Employé, ouvrier qualifié	0	
4	Employé, ouvrier semi-qualifié	0	
5	Manoeuvre	0	
6	Apprenti ou stagiaire payé	0	
7	Employeur	0	
8	Travailleur pour compte propre	8	88.9%
9	Aide familial	0	
10	Apprenti ou stagiaire non payé	0	
Sysmiss		16929	

Avertissement: Ces chiffres indiquent le nombre de cas identifiés dans le fichier de données. Ils ne peuvent pas être interprétés comme étant représentatifs de la population concernée.

AS5S2: AS5. L'entreprise dans laquelle vous avez exercé chacun de ces emplois seconda

Information

[Type= discrète] [Format=numeric] [Gamme= 1-7] [Manquant=*]

Statistiques [NP/ P]

[Valide=9 /-] [Non-valide=16929 /-]

Valeur	Libellé	Enreg.	Pourcentage
1	Administration publique	0	
2	Entreprise publique ou para-publique	0	
3	Entreprise privée non agricole	6	66.7%
4	Exploitation agricole	2	22.2%
5	Organisation internationale	0	
6	Entreprise associative	0	
7	Ménage	1	11.1%
Sysmiss		16929	

Avertissement: Ces chiffres indiquent le nombre de cas identifiés dans le fichier de données. Ils ne peuvent pas être interprétés comme étant représentatifs de la population concernée.

AS6S2: AS6. Combien de personnes au total travaillent dans chacun de ces établissement

Information

[Type= discrète] [Format=numeric] [Gamme= 1-9] [Manquant=*]

Statistiques [NP/ P]

[Valide=8 /-] [Non-valide=16930 /-]

Valeur	Libellé	Enreg.	Pourcentage
1	Une seule personne	3	37.5%
2	2 personnes	3	37.5%
3	3-5 personnes	2	25.0%
4	6-10 personnes	0	
5	11-20 personnes	0	
6	21-50 personnes	0	

# AS6S2: AS6. Combien de personnes au total travaillent dans chacun de ces établissement			
Valeur	Libellé	Enreg.	Pourcentage
7	51-100 personnes	0	
8	101-500 personnes	0	
9	Plu de 500 personnes	0	
Sysmiss		16930	
Avertissement: Ces chiffres indiquent le nombre de cas identifiés dans le fichier de données. Ils ne peuvent pas être interprétés comme étant représentatifs de la population concernée.			
# AS7AS2: AS7a. A quel régime fiscal chacun de ces établissements est-il assujetti? AS2			
Information	[Type= discrète] [Format=numeric] [Gamme= 1-9] [Manquant=*]		
Statistiques [NP/ P]	[Valide=0 /-] [Non-valide=16938 /-]		
Valeur	Libellé	Enreg.	Pourcentage
1	Régime du réel	0	
2	Régime du forfait	0	
3	Ne paie pas d'impôt	0	
9	Ne sait pas	0	
Sysmiss		16938	
Avertissement: Ces chiffres indiquent le nombre de cas identifiés dans le fichier de données. Ils ne peuvent pas être interprétés comme étant représentatifs de la population concernée.			
# AS7B1S2: AS7b. L'entreprise dans laquelle vous exercez votre emploi secondaire (ou que			
Information	[Type= discrète] [Format=numeric] [Gamme= 1-3] [Manquant=*]		
Statistiques [NP/ P]	[Valide=0 /-] [Non-valide=16938 /-]		
Valeur	Libellé	Enreg.	Pourcentage
1	Oui	0	
2	Non	0	
3	Ne sait pas	0	
Sysmiss		16938	
Avertissement: Ces chiffres indiquent le nombre de cas identifiés dans le fichier de données. Ils ne peuvent pas être interprétés comme étant représentatifs de la population concernée.			
# AS7B2S2: AS7b. Si oui, disposez-vous d'une pièce justificative (RC)? AS2			
Information	[Type= discrète] [Format=numeric] [Gamme= 1-3] [Manquant=*]		
Statistiques [NP/ P]	[Valide=0 /-] [Non-valide=16938 /-]		
Valeur	Libellé	Enreg.	Pourcentage
1	Oui	0	
2	Non	0	
3	Ne sait pas	0	
Sysmiss		16938	
Avertissement: Ces chiffres indiquent le nombre de cas identifiés dans le fichier de données. Ils ne peuvent pas être interprétés comme étant représentatifs de la population concernée.			
# AS7B3S2: AS7b. L'entreprise dans laquelle vous exercez votre emploi secondaire (ou que			
Information	[Type= discrète] [Format=numeric] [Gamme= 1-3] [Manquant=*]		
Statistiques [NP/ P]	[Valide=0 /-] [Non-valide=16938 /-]		
Valeur	Libellé	Enreg.	Pourcentage
1	Oui	0	
2	Non	0	
3	Ne sait pas	0	
Sysmiss		16938	
Avertissement: Ces chiffres indiquent le nombre de cas identifiés dans le fichier de données. Ils ne peuvent pas être interprétés comme étant représentatifs de la population concernée.			

AS7B4S2: AS7b. Si oui, disposez-vous d'une pièce justificative (NIF)? AS2

Information

[Type= discrète] [Format=numeric] [Gamme= 1-3] [Manquant=*]

Statistiques [NP/ P]

[Valide=0 /-] [Non-valide=16938 /-]

Valeur	Libellé	Enreg.	Pourcentage
1	Oui	0	
2	Non	0	
3	Ne sait pas	0	
Sysmiss		16938	

Avertissement: Ces chiffres indiquent le nombre de cas identifiés dans le fichier de données. Ils ne peuvent pas être interprétés comme étant représentatifs de la population concernée.

AS7B5S2: AS7b. L'entreprise dans laquelle vous exercez votre emploi secondaire (ou que

Information

[Type= discrète] [Format=numeric] [Gamme= 1-3] [Manquant=*]

Statistiques [NP/ P]

[Valide=0 /-] [Non-valide=16938 /-]

Valeur	Libellé	Enreg.	Pourcentage
1	Oui	0	
2	Non	0	
3	Ne sait pas	0	
Sysmiss		16938	

Avertissement: Ces chiffres indiquent le nombre de cas identifiés dans le fichier de données. Ils ne peuvent pas être interprétés comme étant représentatifs de la population concernée.

AS7B6S2: AS7b. Si oui, disposez-vous d'une pièce justificative (INSS)? AS2

Information

[Type= discrète] [Format=numeric] [Gamme= 1-3] [Manquant=*]

Statistiques [NP/ P]

[Valide=0 /-] [Non-valide=16938 /-]

Valeur	Libellé	Enreg.	Pourcentage
1	Oui	0	
2	Non	0	
3	Ne sait pas	0	
Sysmiss		16938	

Avertissement: Ces chiffres indiquent le nombre de cas identifiés dans le fichier de données. Ils ne peuvent pas être interprétés comme étant représentatifs de la population concernée.

AS7CS2: AS7c. Tenez-vous une comptabilité ?AS2

Information

[Type= discrète] [Format=numeric] [Gamme= 1-3] [Manquant=*]

Statistiques [NP/ P]

[Valide=0 /-] [Non-valide=16938 /-]

Valeur	Libellé	Enreg.	Pourcentage
1	Rien	0	
2	Comptabilité formelle OHADA (complète ou simplifiée)	0	
3	Cahier de recettes ou autre (à préciser)	0	
Sysmiss		16938	

Avertissement: Ces chiffres indiquent le nombre de cas identifiés dans le fichier de données. Ils ne peuvent pas être interprétés comme étant représentatifs de la population concernée.

AS7DS2: AS7d. L'unité dans laquelle vous travaillez réalise-t-elle une activité de produ

Information

[Type= discrète] [Format=numeric] [Gamme= 1-3] [Manquant=*]

Statistiques [NP/ P]

[Valide=0 /-] [Non-valide=16938 /-]

Valeur	Libellé	Enreg.	Pourcentage
1	Oui, et cette production est totalement vendue	0	
2	Oui, et cette production est partiellement vendue	0	
3	Non	0	
Sysmiss		16938	

# AS7DS2: AS7d. L'unité dans laquelle vous travaillez réalise-t-elle une activité de produ			
Avertissement: Ces chiffres indiquent le nombre de cas identifiés dans le fichier de données. Ils ne peuvent pas être interprétés comme étant représentatifs de la population concernée.			
# AS8S2: AS8. Dans quel type de local avez-vous exercé votre emploi secondaire rémunéré?			
Information	[Type= discrète] [Format=numeric] [Gamme= 1-10] [Manquant=*]		
Statistiques [NP/ P]	[Valide=9 /-] [Non-valide=16929 /-]		
Valeur	Libellé	Enreg.	Pourcentage
1	Ambulant, nomade	0	
2	Poste improvisé sur la voie publique	1	<div></div> 11.1%
3	Poste fixe sur la voie publique	1	<div></div> 11.1%
4	Véhicule	0	
5	Domicile des clients	1	<div></div> 11.1%
6	Dans votre domicile sans installation	2	<div></div> 22.2%
7	Dans votre domicile avec installation	1	<div></div> 11.1%
8	Marché public	1	<div></div> 11.1%
9	Local professionnel	0	
10	Plantation / champ	2	<div></div> 22.2%
Sysmiss		16929	
Avertissement: Ces chiffres indiquent le nombre de cas identifiés dans le fichier de données. Ils ne peuvent pas être interprétés comme étant représentatifs de la population concernée.			
# AS9AS2: AS9a. Combien de mois avez-vous consacré à votre emploi secondaire rémunéré au			
Information	[Type= discrète] [Format=numeric] [Gamme= 2-12] [Manquant=*]		
Statistiques [NP/ P]	[Valide=9 /-] [Non-valide=16929 /-]		
Valeur	Libellé	Enreg.	Pourcentage
2		1	<div></div> 11.1%
6		2	<div></div> 22.2%
7		1	<div></div> 11.1%
8		1	<div></div> 11.1%
9		1	<div></div> 11.1%
12		3	<div></div> 33.3%
Sysmiss		16929	
Avertissement: Ces chiffres indiquent le nombre de cas identifiés dans le fichier de données. Ils ne peuvent pas être interprétés comme étant représentatifs de la population concernée.			
# AS9BS2: AS9b. Combien de jours avez-vous consacré à votre emploi secondaire rémunéré au c			
Information	[Type= discrète] [Format=numeric] [Gamme= 3-7] [Manquant=*]		
Statistiques [NP/ P]	[Valide=9 /-] [Non-valide=16929 /-]		
Valeur	Libellé	Enreg.	Pourcentage
3		1	<div></div> 11.1%
5		2	<div></div> 22.2%
6		1	<div></div> 11.1%
7		5	<div></div> 55.6%
Sysmiss		16929	
Avertissement: Ces chiffres indiquent le nombre de cas identifiés dans le fichier de données. Ils ne peuvent pas être interprétés comme étant représentatifs de la population concernée.			
# AS9CS2: AS9c. Combien d'heures avez-vous consacré à votre emploi secondaire rémunéré au			
Information	[Type= continue] [Format=numeric] [Gamme= 6-56] [Manquant=*]		
Statistiques [NP/ P]	[Valide=9 /-] [Non-valide=16929 /-] [Moyenne=20 /-] [Ecart type=15.067 /-]		

# AS10AS2: AS10a. Dans votre emploi secondaire rémunéré, à comment déclarez-vous vos revenu			
Information		[Type= discrète] [Format=numeric] [Gamme= 1-6] [Manquant=*]	
Statistiques [NP/ P]		[Valide=9 /-] [Non-valide=16929 /-]	
Valeur	Libellé	Enreg.	Pourcentage
1	Evaluation mensuelle directe des revenus	2	<div></div> 22.2%
2	Evaluation annuelle directe des revenus	0	
3	Evaluation mensuelle en intervalle des revenus	0	
4	Evaluation annuelle en intervalle des revenus	0	
5	Refuse de dire	1	<div></div> 11.1%
6	Ne sait pas	6	<div></div> 66.7%
Sysmiss		16929	
Avertissement: Ces chiffres indiquent le nombre de cas identifiés dans le fichier de données. Ils ne peuvent pas être interprétés comme étant représentatifs de la population concernée.			
# AS10BS2: AS10b. Dans cet emploi secondaire rémunéré, à combien estimez-vous vos revenus ?			
Information		[Type= continue] [Format=numeric] [Gamme= 15000-80000] [Manquant=*]	
Statistiques [NP/ P]		[Valide=2 /-] [Non-valide=16936 /-] [Moyenne=47500 /-] [Ecart type=45961.941 /-]	
# AS10CS2: AS10c. Dans quelle tranche se situe votre revenu (milliers de FCFA)? AS2			
Information		[Type= discrète] [Format=numeric] [Gamme= 1-13] [Manquant=*]	
Statistiques [NP/ P]		[Valide=6 /-] [Non-valide=16932 /-]	
Valeur	Libellé	Enreg.	Pourcentage
1	Moins de 50	6	<div></div> 100.0%
2	[50 - 200[0	
3	[200-350[0	
4	[350-500[0	
5	[500-650[0	
6	[650-800[0	
7	[800-950[0	
8	[950-1000[0	
9	[1000-1250[0	
10	[1250-1500[0	
11	[1500-1750[0	
12	[1750-2000[0	
13	>=2000	0	
Sysmiss		16932	
Avertissement: Ces chiffres indiquent le nombre de cas identifiés dans le fichier de données. Ils ne peuvent pas être interprétés comme étant représentatifs de la population concernée.			
# AS11BS2: AS11. Avez-vous un bulletin de paie ? AS2			
Information		[Type= discrète] [Format=numeric] [Gamme= 1-2] [Manquant=*]	
Statistiques [NP/ P]		[Valide=1 /-] [Non-valide=16937 /-]	
Valeur	Libellé	Enreg.	Pourcentage
1	Oui	0	
2	Non	1	<div></div> 100.0%
Sysmiss		16937	
Avertissement: Ces chiffres indiquent le nombre de cas identifiés dans le fichier de données. Ils ne peuvent pas être interprétés comme étant représentatifs de la population concernée.			
# AS12_S1A1: AS12 Mois			
Information		[Type= discrète] [Format=numeric] [Gamme= 1-1] [Manquant=*]	

# AS12_S1A1: AS12 Mois			
Statistiques [NP/ P]		[Valide=9 /-] [Non-valide=16929 /-]	
Valeur	Libellé	Enreg.	Pourcentage
1		9	<div></div> 100.0%
Sysmiss		16929	
Avertissement: Ces chiffres indiquent le nombre de cas identifiés dans le fichier de données. Ils ne peuvent pas être interprétés comme étant représentatifs de la population concernée.			
# AS12_S1A2: AS12 Mois			
Information		[Type= discrète] [Format=numeric] [Gamme= 2-2] [Manquant=*]	
Statistiques [NP/ P]		[Valide=9 /-] [Non-valide=16929 /-]	
Valeur	Libellé	Enreg.	Pourcentage
2		9	<div></div> 100.0%
Sysmiss		16929	
Avertissement: Ces chiffres indiquent le nombre de cas identifiés dans le fichier de données. Ils ne peuvent pas être interprétés comme étant représentatifs de la population concernée.			
# AS12_S1A3: AS12 Mois			
Information		[Type= discrète] [Format=numeric] [Gamme= 3-3] [Manquant=*]	
Statistiques [NP/ P]		[Valide=9 /-] [Non-valide=16929 /-]	
Valeur	Libellé	Enreg.	Pourcentage
3		9	<div></div> 100.0%
Sysmiss		16929	
Avertissement: Ces chiffres indiquent le nombre de cas identifiés dans le fichier de données. Ils ne peuvent pas être interprétés comme étant représentatifs de la population concernée.			
# AS12_S1A4: AS12 Mois			
Information		[Type= discrète] [Format=numeric] [Gamme= 4-4] [Manquant=*]	
Statistiques [NP/ P]		[Valide=9 /-] [Non-valide=16929 /-]	
Valeur	Libellé	Enreg.	Pourcentage
4		9	<div></div> 100.0%
Sysmiss		16929	
Avertissement: Ces chiffres indiquent le nombre de cas identifiés dans le fichier de données. Ils ne peuvent pas être interprétés comme étant représentatifs de la population concernée.			
# AS12_S1A5: AS12 Mois			
Information		[Type= discrète] [Format=numeric] [Gamme= 5-5] [Manquant=*]	
Statistiques [NP/ P]		[Valide=9 /-] [Non-valide=16929 /-]	
Valeur	Libellé	Enreg.	Pourcentage
5		9	<div></div> 100.0%
Sysmiss		16929	
Avertissement: Ces chiffres indiquent le nombre de cas identifiés dans le fichier de données. Ils ne peuvent pas être interprétés comme étant représentatifs de la population concernée.			
# AS12_S1A6: AS12 Mois			
Information		[Type= discrète] [Format=numeric] [Gamme= 6-6] [Manquant=*]	
Statistiques [NP/ P]		[Valide=9 /-] [Non-valide=16929 /-]	
Valeur	Libellé	Enreg.	Pourcentage
6		9	<div></div> 100.0%
Sysmiss		16929	
Avertissement: Ces chiffres indiquent le nombre de cas identifiés dans le fichier de données. Ils ne peuvent pas être interprétés comme étant représentatifs de la population concernée.			
# AS12_S1A7: AS12 Mois			
Information		[Type= discrète] [Format=numeric] [Gamme= 7-7] [Manquant=*]	

# AS12_S1A7: AS12 Mois			
Statistiques [NP/ P]		[Valide=9 /-] [Non-valide=16929 /-]	
Valeur	Libellé	Enreg.	Pourcentage
7		9	<div></div> 100.0%
Sysmiss		16929	
Avertissement: Ces chiffres indiquent le nombre de cas identifiés dans le fichier de données. Ils ne peuvent pas être interprétés comme étant représentatifs de la population concernée.			
# AS12_S1A8: AS12 Mois			
Information		[Type= discrète] [Format=numeric] [Gamme= 8-8] [Manquant=*]	
Statistiques [NP/ P]		[Valide=9 /-] [Non-valide=16929 /-]	
Valeur	Libellé	Enreg.	Pourcentage
8		9	<div></div> 100.0%
Sysmiss		16929	
Avertissement: Ces chiffres indiquent le nombre de cas identifiés dans le fichier de données. Ils ne peuvent pas être interprétés comme étant représentatifs de la population concernée.			
# AS12_S1A9: AS12 Mois			
Information		[Type= discrète] [Format=numeric] [Gamme= 9-9] [Manquant=*]	
Statistiques [NP/ P]		[Valide=9 /-] [Non-valide=16929 /-]	
Valeur	Libellé	Enreg.	Pourcentage
9		9	<div></div> 100.0%
Sysmiss		16929	
Avertissement: Ces chiffres indiquent le nombre de cas identifiés dans le fichier de données. Ils ne peuvent pas être interprétés comme étant représentatifs de la population concernée.			
# AS12_S1A10: AS12 Mois			
Information		[Type= discrète] [Format=numeric] [Gamme= 10-10] [Manquant=*]	
Statistiques [NP/ P]		[Valide=9 /-] [Non-valide=16929 /-] [Moyenne=10 /-] [Ecart type=0 /-]	
Valeur	Libellé	Enreg.	Pourcentage
10		9	<div></div> 100.0%
Sysmiss		16929	
Avertissement: Ces chiffres indiquent le nombre de cas identifiés dans le fichier de données. Ils ne peuvent pas être interprétés comme étant représentatifs de la population concernée.			
# AS12_S1A11: AS12 Mois			
Information		[Type= discrète] [Format=numeric] [Gamme= 11-11] [Manquant=*]	
Statistiques [NP/ P]		[Valide=9 /-] [Non-valide=16929 /-] [Moyenne=11 /-] [Ecart type=0 /-]	
Valeur	Libellé	Enreg.	Pourcentage
11		9	<div></div> 100.0%
Sysmiss		16929	
Avertissement: Ces chiffres indiquent le nombre de cas identifiés dans le fichier de données. Ils ne peuvent pas être interprétés comme étant représentatifs de la population concernée.			
# AS12_S1A12: AS12 Mois			
Information		[Type= discrète] [Format=numeric] [Gamme= 12-12] [Manquant=*]	
Statistiques [NP/ P]		[Valide=9 /-] [Non-valide=16929 /-] [Moyenne=12 /-] [Ecart type=0 /-]	
Valeur	Libellé	Enreg.	Pourcentage
12		9	<div></div> 100.0%
Sysmiss		16929	
Avertissement: Ces chiffres indiquent le nombre de cas identifiés dans le fichier de données. Ils ne peuvent pas être interprétés comme étant représentatifs de la population concernée.			
# AS12_M25: AS12_MOIS_MOIS			
Information		[Type= discrète] [Format=character] [Manquant=*]	

# AS12_M25: AS12_MOIS_MOIS			
Statistiques [NP/ P]		[Valide=9 /-] [Non-valide=0 /-]	
Valeur	Libellé	Enreg.	Pourcentage
Octobre 2016		4	<div></div> 44.4%
Septembre 2016		5	<div></div> 55.6%
Avertissement: Ces chiffres indiquent le nombre de cas identifiés dans le fichier de données. Ils ne peuvent pas être interprétés comme étant représentatifs de la population concernée.			
# AS12_M26: AS12_MOIS_MOIS			
Information		[Type= discrète] [Format=character] [Manquant=*]	
Statistiques [NP/ P]		[Valide=9 /-] [Non-valide=0 /-]	
Valeur	Libellé	Enreg.	Pourcentage
Novembre 2016		4	<div></div> 44.4%
Octobre 2016		5	<div></div> 55.6%
Avertissement: Ces chiffres indiquent le nombre de cas identifiés dans le fichier de données. Ils ne peuvent pas être interprétés comme étant représentatifs de la population concernée.			
# AS12_M27: AS12_MOIS_MOIS			
Information		[Type= discrète] [Format=character] [Manquant=*]	
Statistiques [NP/ P]		[Valide=9 /-] [Non-valide=0 /-]	
Valeur	Libellé	Enreg.	Pourcentage
D!cembre 2016		4	<div></div> 44.4%
Novembre 2016		5	<div></div> 55.6%
Avertissement: Ces chiffres indiquent le nombre de cas identifiés dans le fichier de données. Ils ne peuvent pas être interprétés comme étant représentatifs de la population concernée.			
# AS12_M28: AS12_MOIS_MOIS			
Information		[Type= discrète] [Format=character] [Manquant=*]	
Statistiques [NP/ P]		[Valide=9 /-] [Non-valide=0 /-]	
Valeur	Libellé	Enreg.	Pourcentage
D!cembre 2016		5	<div></div> 55.6%
Janvier 2017		4	<div></div> 44.4%
Avertissement: Ces chiffres indiquent le nombre de cas identifiés dans le fichier de données. Ils ne peuvent pas être interprétés comme étant représentatifs de la population concernée.			
# AS12_M29: AS12_MOIS_MOIS			
Information		[Type= discrète] [Format=character] [Manquant=*]	
Statistiques [NP/ P]		[Valide=9 /-] [Non-valide=0 /-]	
Valeur	Libellé	Enreg.	Pourcentage
F!vrier 2017		4	<div></div> 44.4%
Janvier 2017		5	<div></div> 55.6%
Avertissement: Ces chiffres indiquent le nombre de cas identifiés dans le fichier de données. Ils ne peuvent pas être interprétés comme étant représentatifs de la population concernée.			
# AS12_M30: AS12_MOIS_MOIS			
Information		[Type= discrète] [Format=character] [Manquant=*]	
Statistiques [NP/ P]		[Valide=9 /-] [Non-valide=0 /-]	
Valeur	Libellé	Enreg.	Pourcentage
F!vrier 2017		5	<div></div> 55.6%
Mars 2017		4	<div></div> 44.4%
Avertissement: Ces chiffres indiquent le nombre de cas identifiés dans le fichier de données. Ils ne peuvent pas être interprétés comme étant représentatifs de la population concernée.			
# AS12_M31: AS12_MOIS_MOIS			
Information		[Type= discrète] [Format=character] [Manquant=*]	

# AS12_M31: AS12_MOIS_MOIS			
Statistiques [NP/ P]		[Valide=9 /-] [Non-valide=0 /-]	
Valeur	Libellé	Enreg.	Pourcentage
Avril 2017		4	<div></div> 44.4%
Mars 2017		5	<div></div> 55.6%
Avertissement: Ces chiffres indiquent le nombre de cas identifiés dans le fichier de données. Ils ne peuvent pas être interprétés comme étant représentatifs de la population concernée.			
# AS12_M32: AS12_MOIS_MOIS			
Information		[Type= discrète] [Format=character] [Manquant=*]	
Statistiques [NP/ P]		[Valide=9 /-] [Non-valide=0 /-]	
Valeur	Libellé	Enreg.	Pourcentage
Avril 2017		5	<div></div> 55.6%
Mai 2017		4	<div></div> 44.4%
Avertissement: Ces chiffres indiquent le nombre de cas identifiés dans le fichier de données. Ils ne peuvent pas être interprétés comme étant représentatifs de la population concernée.			
# AS12_M33: AS12_MOIS_MOIS			
Information		[Type= discrète] [Format=character] [Manquant=*]	
Statistiques [NP/ P]		[Valide=9 /-] [Non-valide=0 /-]	
Valeur	Libellé	Enreg.	Pourcentage
Juin 2017		4	<div></div> 44.4%
Mai 2017		5	<div></div> 55.6%
Avertissement: Ces chiffres indiquent le nombre de cas identifiés dans le fichier de données. Ils ne peuvent pas être interprétés comme étant représentatifs de la population concernée.			
# AS12_M34: AS12_MOIS_MOIS			
Information		[Type= discrète] [Format=character] [Manquant=*]	
Statistiques [NP/ P]		[Valide=9 /-] [Non-valide=0 /-]	
Valeur	Libellé	Enreg.	Pourcentage
Juillet 2017		4	<div></div> 44.4%
Juin 2017		5	<div></div> 55.6%
Avertissement: Ces chiffres indiquent le nombre de cas identifiés dans le fichier de données. Ils ne peuvent pas être interprétés comme étant représentatifs de la population concernée.			
# AS12_M35: AS12_MOIS_MOIS			
Information		[Type= discrète] [Format=character] [Manquant=*]	
Statistiques [NP/ P]		[Valide=9 /-] [Non-valide=0 /-]	
Valeur	Libellé	Enreg.	Pourcentage
Ao!t 2017		4	<div></div> 44.4%
Juillet 2017		5	<div></div> 55.6%
Avertissement: Ces chiffres indiquent le nombre de cas identifiés dans le fichier de données. Ils ne peuvent pas être interprétés comme étant représentatifs de la population concernée.			
# AS12_M36: AS12_MOIS_MOIS			
Information		[Type= discrète] [Format=character] [Manquant=*]	
Statistiques [NP/ P]		[Valide=9 /-] [Non-valide=0 /-]	
Valeur	Libellé	Enreg.	Pourcentage
Ao!t 2017		5	<div></div> 55.6%
Septembre 2017		4	<div></div> 44.4%
Avertissement: Ces chiffres indiquent le nombre de cas identifiés dans le fichier de données. Ils ne peuvent pas être interprétés comme étant représentatifs de la population concernée.			
# AS12_S2A1: AS12 Comment a varié votre situation d'emploi au cours des 12 derniers mois dans			
Information		[Type= discrète] [Format=numeric] [Gamme= 1-4] [Manquant=*]	

# AS12_S2A1: AS12 Comment a varié votre situation d'emploi au cours des 12 derniers mois dans			
Statistiques [NP/ P]		[Valide=9 /-] [Non-valide=16929 /-]	
Valeur	Libellé	Enreg.	Pourcentage
1	A le même emploi	8	<div></div> 88.9%
2	A changé d'emploi	0	
3	Etait sans emploi rémunéré, à la recherche d'un emploi et di	0	
4	Etait sans emploi et ne cherchait pas à travailler	1	<div></div> 11.1%
Sysmiss		16929	
Avertissement: Ces chiffres indiquent le nombre de cas identifiés dans le fichier de données. Ils ne peuvent pas être interprétés comme étant représentatifs de la population concernée.			
# AS12_S2A2: AS12 Comment a varié votre situation d'emploi au cours des 12 derniers mois dans			
Information		[Type= discrète] [Format=numeric] [Gamme= 1-4] [Manquant=*]	
Statistiques [NP/ P]		[Valide=9 /-] [Non-valide=16929 /-]	
Valeur	Libellé	Enreg.	Pourcentage
1	A le même emploi	8	<div></div> 88.9%
2	A changé d'emploi	0	
3	Etait sans emploi rémunéré, à la recherche d'un emploi et di	0	
4	Etait sans emploi et ne cherchait pas à travailler	1	<div></div> 11.1%
Sysmiss		16929	
Avertissement: Ces chiffres indiquent le nombre de cas identifiés dans le fichier de données. Ils ne peuvent pas être interprétés comme étant représentatifs de la population concernée.			

# AS12_S2A3: AS12 Comment a varié votre situation d'emploi au cours des 12 derniers mois dans			
Information	[Type= discrète] [Format=numeric] [Gamme= 1-4] [Manquant=*]		
Statistiques [NP/ P]	[Valide=9 /-] [Non-valide=16929 /-]		
Valeur	Libellé	Enreg.	Pourcentage
1	A le même emploi	7	<div><div></div></div> 77.8%
2	A changé d'emploi	1	<div><div></div></div> 11.1%
3	Etait sans emploi rémunéré, à la recherche d'un emploi et di	0	
4	Etait sans emploi et ne cherchait pas à travailler	1	<div><div></div></div> 11.1%
Sysmiss		16929	
Avertissement: Ces chiffres indiquent le nombre de cas identifiés dans le fichier de données. Ils ne peuvent pas être interprétés comme étant représentatifs de la population concernée.			
# AS12_S2A4: AS12 Comment a varié votre situation d'emploi au cours des 12 derniers mois dans			
Information	[Type= discrète] [Format=numeric] [Gamme= 1-4] [Manquant=*]		
Statistiques [NP/ P]	[Valide=9 /-] [Non-valide=16929 /-]		
Valeur	Libellé	Enreg.	Pourcentage
1	A le même emploi	7	<div><div></div></div> 77.8%
2	A changé d'emploi	1	<div><div></div></div> 11.1%
3	Etait sans emploi rémunéré, à la recherche d'un emploi et di	0	
4	Etait sans emploi et ne cherchait pas à travailler	1	<div><div></div></div> 11.1%
Sysmiss		16929	
Avertissement: Ces chiffres indiquent le nombre de cas identifiés dans le fichier de données. Ils ne peuvent pas être interprétés comme étant représentatifs de la population concernée.			
# AS12_S2A5: AS12 Comment a varié votre situation d'emploi au cours des 12 derniers mois dans			
Information	[Type= discrète] [Format=numeric] [Gamme= 1-4] [Manquant=*]		
Statistiques [NP/ P]	[Valide=9 /-] [Non-valide=16929 /-]		
Valeur	Libellé	Enreg.	Pourcentage
1	A le même emploi	8	<div><div></div></div> 88.9%
2	A changé d'emploi	1	<div><div></div></div> 11.1%
3	Etait sans emploi rémunéré, à la recherche d'un emploi et di	0	
4	Etait sans emploi et ne cherchait pas à travailler	0	
Sysmiss		16929	
Avertissement: Ces chiffres indiquent le nombre de cas identifiés dans le fichier de données. Ils ne peuvent pas être interprétés comme étant représentatifs de la population concernée.			
# AS12_S2A6: AS12 Comment a varié votre situation d'emploi au cours des 12 derniers mois dans			
Information	[Type= discrète] [Format=numeric] [Gamme= 1-4] [Manquant=*]		
Statistiques [NP/ P]	[Valide=9 /-] [Non-valide=16929 /-]		
Valeur	Libellé	Enreg.	Pourcentage
1	A le même emploi	8	<div><div></div></div> 88.9%
2	A changé d'emploi	1	<div><div></div></div> 11.1%
3	Etait sans emploi rémunéré, à la recherche d'un emploi et di	0	
4	Etait sans emploi et ne cherchait pas à travailler	0	
Sysmiss		16929	
Avertissement: Ces chiffres indiquent le nombre de cas identifiés dans le fichier de données. Ils ne peuvent pas être interprétés comme étant représentatifs de la population concernée.			
# AS12_S2A7: AS12 Comment a varié votre situation d'emploi au cours des 12 derniers mois dans			
Information	[Type= discrète] [Format=numeric] [Gamme= 1-4] [Manquant=*]		
Statistiques [NP/ P]	[Valide=9 /-] [Non-valide=16929 /-]		

# AS12_S2A7: AS12 Comment a varié votre situation d'emploi au cours des 12 derniers mois dans			
Valeur	Libellé	Enreg.	Pourcentage
1	A le même emploi	7	<div></div> 77.8%
2	A changé d'emploi	2	<div></div> 22.2%
3	Etait sans emploi rémunéré, à la recherche d'un emploi et di	0	
4	Etait sans emploi et ne cherchait pas à travailler	0	
Sysmiss		16929	
Avertissement: Ces chiffres indiquent le nombre de cas identifiés dans le fichier de données. Ils ne peuvent pas être interprétés comme étant représentatifs de la population concernée.			
# AS12_S2A8: AS12 Comment a varié votre situation d'emploi au cours des 12 derniers mois dans			
Information	[Type= discrète] [Format=numeric] [Gamme= 1-4] [Manquant=*]		
Statistiques [NP/ P]	[Valide=9 /-] [Non-valide=16929 /-]		
Valeur	Libellé	Enreg.	Pourcentage
1	A le même emploi	8	<div></div> 88.9%
2	A changé d'emploi	1	<div></div> 11.1%
3	Etait sans emploi rémunéré, à la recherche d'un emploi et di	0	
4	Etait sans emploi et ne cherchait pas à travailler	0	
Sysmiss		16929	
Avertissement: Ces chiffres indiquent le nombre de cas identifiés dans le fichier de données. Ils ne peuvent pas être interprétés comme étant représentatifs de la population concernée.			
# AS12_S2A9: AS12 Comment a varié votre situation d'emploi au cours des 12 derniers mois dans			
Information	[Type= discrète] [Format=numeric] [Gamme= 1-4] [Manquant=*]		
Statistiques [NP/ P]	[Valide=9 /-] [Non-valide=16929 /-]		
Valeur	Libellé	Enreg.	Pourcentage
1	A le même emploi	8	<div></div> 88.9%
2	A changé d'emploi	1	<div></div> 11.1%
3	Etait sans emploi rémunéré, à la recherche d'un emploi et di	0	
4	Etait sans emploi et ne cherchait pas à travailler	0	
Sysmiss		16929	
Avertissement: Ces chiffres indiquent le nombre de cas identifiés dans le fichier de données. Ils ne peuvent pas être interprétés comme étant représentatifs de la population concernée.			
# AS12_S2A10: AS12 Comment a varié votre situation d'emploi au cours des 12 derniers mois dans			
Information	[Type= discrète] [Format=numeric] [Gamme= 1-4] [Manquant=*]		
Statistiques [NP/ P]	[Valide=9 /-] [Non-valide=16929 /-]		
Valeur	Libellé	Enreg.	Pourcentage
1	A le même emploi	9	<div></div> 100.0%
2	A changé d'emploi	0	
3	Etait sans emploi rémunéré, à la recherche d'un emploi et di	0	
4	Etait sans emploi et ne cherchait pas à travailler	0	
Sysmiss		16929	
Avertissement: Ces chiffres indiquent le nombre de cas identifiés dans le fichier de données. Ils ne peuvent pas être interprétés comme étant représentatifs de la population concernée.			
# AS12_S2A11: AS12 Comment a varié votre situation d'emploi au cours des 12 derniers mois dans			
Information	[Type= discrète] [Format=numeric] [Gamme= 1-4] [Manquant=*]		
Statistiques [NP/ P]	[Valide=9 /-] [Non-valide=16929 /-]		
Valeur	Libellé	Enreg.	Pourcentage
1	A le même emploi	9	<div></div> 100.0%
2	A changé d'emploi	0	

# AS12_S2A11: AS12 Comment a varié votre situation d'emploi au cours des 12 derniers mois dans			
Valeur	Libellé	Enreg.	Pourcentage
3	Etait sans emploi rémunéré, à la recherche d'un emploi et di	0	
4	Etait sans emploi et ne cherchait pas à travailler	0	
Sysmiss		16929	
Avertissement: Ces chiffres indiquent le nombre de cas identifiés dans le fichier de données. Ils ne peuvent pas être interprétés comme étant représentatifs de la population concernée.			
# AS12_S2A12: AS12 Comment a varié votre situation d'emploi au cours des 12 derniers mois dans			
Information	[Type= discrète] [Format=numeric] [Gamme= 1-4] [Manquant=*]		
Statistiques [NP/ P]	[Valide=9 /-] [Non-valide=16929 /-]		
Valeur	Libellé	Enreg.	Pourcentage
1	A le même emploi	9	<div></div> 100.0%
2	A changé d'emploi	0	
3	Etait sans emploi rémunéré, à la recherche d'un emploi et di	0	
4	Etait sans emploi et ne cherchait pas à travailler	0	
Sysmiss		16929	
Avertissement: Ces chiffres indiquent le nombre de cas identifiés dans le fichier de données. Ils ne peuvent pas être interprétés comme étant représentatifs de la population concernée.			
# SGES1_A2: SGES1_a2. Perspective de promotion			
Information	[Type= discrète] [Format=numeric] [Gamme= 1-2] [Manquant=*]		
Statistiques [NP/ P]	[Valide=9 /-] [Non-valide=16929 /-]		
Valeur	Libellé	Enreg.	Pourcentage
1	Oui	1	<div></div> 11.1%
2	Non	8	<div></div> 88.9%
Sysmiss		16929	
Avertissement: Ces chiffres indiquent le nombre de cas identifiés dans le fichier de données. Ils ne peuvent pas être interprétés comme étant représentatifs de la population concernée.			
# SGES1_B2: SGES1_b2 Revenu perçu/obtenu			
Information	[Type= discrète] [Format=numeric] [Gamme= 1-2] [Manquant=*]		
Statistiques [NP/ P]	[Valide=9 /-] [Non-valide=16929 /-]		
Valeur	Libellé	Enreg.	Pourcentage
1	Oui	5	<div></div> 55.6%
2	Non	4	<div></div> 44.4%
Sysmiss		16929	
Avertissement: Ces chiffres indiquent le nombre de cas identifiés dans le fichier de données. Ils ne peuvent pas être interprétés comme étant représentatifs de la population concernée.			
# SGES1_C2: SGES1_c2. Sécurité de l'emploi			
Information	[Type= discrète] [Format=numeric] [Gamme= 1-2] [Manquant=*]		
Statistiques [NP/ P]	[Valide=9 /-] [Non-valide=16929 /-]		
Valeur	Libellé	Enreg.	Pourcentage
1	Oui	5	<div></div> 55.6%
2	Non	4	<div></div> 44.4%
Sysmiss		16929	
Avertissement: Ces chiffres indiquent le nombre de cas identifiés dans le fichier de données. Ils ne peuvent pas être interprétés comme étant représentatifs de la population concernée.			
# SGES1_D2: SGES1_d2. Bonnes relations avec les collègues			
Information	[Type= discrète] [Format=numeric] [Gamme= 1-2] [Manquant=*]		
Statistiques [NP/ P]	[Valide=8 /-] [Non-valide=16930 /-]		

# SGES1_D2: SGES1_d2. Bonnes relations avec les collègues			
Valeur	Libellé	Enreg.	Pourcentage
1	Oui	2	<div></div> 25.0%
2	Non	6	<div></div> 75.0%
Sysmiss		16930	
Avertissement: Ces chiffres indiquent le nombre de cas identifiés dans le fichier de données. Ils ne peuvent pas être interprétés comme étant représentatifs de la population concernée.			
# SGES1_E2: SGES1_e2. Bonnes relations avec les supérieurs			
Information	[Type= discrète] [Format=numeric] [Gamme= 1-2] [Manquant=*]		
Statistiques [NP/ P]	[Valide=9 /-] [Non-valide=16929 /-]		
Valeur	Libellé	Enreg.	Pourcentage
1	Oui	2	<div></div> 22.2%
2	Non	7	<div></div> 77.8%
Sysmiss		16929	
Avertissement: Ces chiffres indiquent le nombre de cas identifiés dans le fichier de données. Ils ne peuvent pas être interprétés comme étant représentatifs de la population concernée.			
# SGES1_F2: SGES1_f2. Liberté d'initiative			
Information	[Type= discrète] [Format=numeric] [Gamme= 1-2] [Manquant=*]		
Statistiques [NP/ P]	[Valide=9 /-] [Non-valide=16929 /-]		
Valeur	Libellé	Enreg.	Pourcentage
1	Oui	6	<div></div> 66.7%
2	Non	3	<div></div> 33.3%
Sysmiss		16929	
Avertissement: Ces chiffres indiquent le nombre de cas identifiés dans le fichier de données. Ils ne peuvent pas être interprétés comme étant représentatifs de la population concernée.			
# SGES1_G2: SGES1_g2. Avantages sociaux			
Information	[Type= discrète] [Format=numeric] [Gamme= 1-2] [Manquant=*]		
Statistiques [NP/ P]	[Valide=9 /-] [Non-valide=16929 /-]		
Valeur	Libellé	Enreg.	Pourcentage
1	Oui	2	<div></div> 22.2%
2	Non	7	<div></div> 77.8%
Sysmiss		16929	
Avertissement: Ces chiffres indiquent le nombre de cas identifiés dans le fichier de données. Ils ne peuvent pas être interprétés comme étant représentatifs de la population concernée.			
# SGES1_H2: SGES1_h2. Le travail en lui-même			
Information	[Type= discrète] [Format=numeric] [Gamme= 1-2] [Manquant=*]		
Statistiques [NP/ P]	[Valide=9 /-] [Non-valide=16929 /-]		
Valeur	Libellé	Enreg.	Pourcentage
1	Oui	6	<div></div> 66.7%
2	Non	3	<div></div> 33.3%
Sysmiss		16929	
Avertissement: Ces chiffres indiquent le nombre de cas identifiés dans le fichier de données. Ils ne peuvent pas être interprétés comme étant représentatifs de la population concernée.			
# SGES2A_2: SGES2a_2 Pensez-vous que dans les prochaines années il y a un risque que vous so			
Information	[Type= discrète] [Format=numeric] [Gamme= 1-3] [Manquant=*]		
Statistiques [NP/ P]	[Valide=9 /-] [Non-valide=16929 /-]		
Valeur	Libellé	Enreg.	Pourcentage
1	Non, pas du tout	9	<div></div> 100.0%

# SGES2A_2: SGES2a_2 Pensez-vous que dans les prochaines années il y a un risque que vous so			
Valeur	Libellé	Enreg.	Pourcentage
2	Oui, à la moindre erreur	0	
3	Oui, dans les deux prochaines années	0	
Sysmiss		16929	
Avertissement: Ces chiffres indiquent le nombre de cas identifiés dans le fichier de données. Ils ne peuvent pas être interprétés comme étant représentatifs de la population concernée.			
# SGES3_2: SGES3_2. Quelle est l'expression qui illustre le mieux votre parcours profession			
Information	[Type= discrète] [Format=numeric] [Gamme= 1-4] [Manquant=*]		
Statistiques [NP/ P]	[Valide=9 /-] [Non-valide=16929 /-]		
Valeur	Libellé	Enreg.	Pourcentage
1	En évolution permanente	3	<div><div></div></div> 33.3%
2	En évolution en dent de scie	4	<div><div></div></div> 44.4%
3	En stagnation	1	<div><div></div></div> 11.1%
4	En régression	1	<div><div></div></div> 11.1%
Sysmiss		16929	
Avertissement: Ces chiffres indiquent le nombre de cas identifiés dans le fichier de données. Ils ne peuvent pas être interprétés comme étant représentatifs de la population concernée.			
# SGES4_2: SGES4_2. Pensez-vous gravir les échelons dans votre entreprise ?			
Information	[Type= discrète] [Format=numeric] [Gamme= 1-2] [Manquant=*]		
Statistiques [NP/ P]	[Valide=9 /-] [Non-valide=16929 /-]		
Valeur	Libellé	Enreg.	Pourcentage
1	Oui	1	<div><div></div></div> 11.1%
2	Non	8	<div><div></div></div> 88.9%
Sysmiss		16929	
Avertissement: Ces chiffres indiquent le nombre de cas identifiés dans le fichier de données. Ils ne peuvent pas être interprétés comme étant représentatifs de la population concernée.			
# SGES5_2: SGES5_2. Comment pensez-vous que les activités évoluent dans votre entreprise ?			
Information	[Type= discrète] [Format=numeric] [Gamme= 1-3] [Manquant=*]		
Statistiques [NP/ P]	[Valide=9 /-] [Non-valide=16929 /-]		
Valeur	Libellé	Enreg.	Pourcentage
1	En développement	2	<div><div></div></div> 22.2%
2	En déclin	0	
3	Sans opinion précise	7	<div><div></div></div> 77.8%
Sysmiss		16929	
Avertissement: Ces chiffres indiquent le nombre de cas identifiés dans le fichier de données. Ils ne peuvent pas être interprétés comme étant représentatifs de la population concernée.			
# SGES6_A2: SGES6_a2. L'organisation est bonne			
Information	[Type= discrète] [Format=numeric] [Gamme= 1-2] [Manquant=*]		
Statistiques [NP/ P]	[Valide=9 /-] [Non-valide=16929 /-]		
Valeur	Libellé	Enreg.	Pourcentage
1	Oui	6	<div><div></div></div> 66.7%
2	Non	3	<div><div></div></div> 33.3%
Sysmiss		16929	
Avertissement: Ces chiffres indiquent le nombre de cas identifiés dans le fichier de données. Ils ne peuvent pas être interprétés comme étant représentatifs de la population concernée.			
# SGES6_B2: SGES6_b2. L'ambiance de travail est agréable			
Information	[Type= discrète] [Format=numeric] [Gamme= 1-2] [Manquant=*]		
Statistiques [NP/ P]	[Valide=9 /-] [Non-valide=16929 /-]		

# SGES6_B2: SGES6_b2. L'ambiance de travail est agréable			
Valeur	Libellé	Enreg.	Pourcentage
1	Oui	5	<div></div> 55.6%
2	Non	4	<div></div> 44.4%
Sysmiss		16929	
Avertissement: Ces chiffres indiquent le nombre de cas identifiés dans le fichier de données. Ils ne peuvent pas être interprétés comme étant représentatifs de la population concernée.			
# SGES6_C2: SGES6_c2. Les perspectives de promotion sont nombreuses			
Information	[Type= discrète] [Format=numeric] [Gamme= 1-2] [Manquant=*]		
Statistiques [NP/ P]	[Valide=9 /-] [Non-valide=16929 /-]		
Valeur	Libellé	Enreg.	Pourcentage
1	Oui	2	<div></div> 22.2%
2	Non	7	<div></div> 77.8%
Sysmiss		16929	
Avertissement: Ces chiffres indiquent le nombre de cas identifiés dans le fichier de données. Ils ne peuvent pas être interprétés comme étant représentatifs de la population concernée.			
# SGES6_D2: SGES6_d2. Les conditions de travail sont bonnes			
Information	[Type= discrète] [Format=numeric] [Gamme= 1-2] [Manquant=*]		
Statistiques [NP/ P]	[Valide=9 /-] [Non-valide=16929 /-]		
Valeur	Libellé	Enreg.	Pourcentage
1	Oui	4	<div></div> 44.4%
2	Non	5	<div></div> 55.6%
Sysmiss		16929	
Avertissement: Ces chiffres indiquent le nombre de cas identifiés dans le fichier de données. Ils ne peuvent pas être interprétés comme étant représentatifs de la population concernée.			
# SGES6_E2: SGES6_e2. Il n'y a pas de risque de licenciement			
Information	[Type= discrète] [Format=numeric] [Gamme= 1-2] [Manquant=*]		
Statistiques [NP/ P]	[Valide=9 /-] [Non-valide=16929 /-]		
Valeur	Libellé	Enreg.	Pourcentage
1	Oui	4	<div></div> 44.4%
2	Non	5	<div></div> 55.6%
Sysmiss		16929	
Avertissement: Ces chiffres indiquent le nombre de cas identifiés dans le fichier de données. Ils ne peuvent pas être interprétés comme étant représentatifs de la population concernée.			
# SGES7_A2: SGES7_a2. Une équipe			
Information	[Type= discrète] [Format=numeric] [Gamme= 1-2] [Manquant=*]		
Statistiques [NP/ P]	[Valide=9 /-] [Non-valide=16929 /-]		
Valeur	Libellé	Enreg.	Pourcentage
1	Oui	5	<div></div> 55.6%
2	Non	4	<div></div> 44.4%
Sysmiss		16929	
Avertissement: Ces chiffres indiquent le nombre de cas identifiés dans le fichier de données. Ils ne peuvent pas être interprétés comme étant représentatifs de la population concernée.			
# SGES7_B2: SGES7_b2. Une passion			
Information	[Type= discrète] [Format=numeric] [Gamme= 1-2] [Manquant=*]		
Statistiques [NP/ P]	[Valide=9 /-] [Non-valide=16929 /-]		
Valeur	Libellé	Enreg.	Pourcentage
1	Oui	3	<div></div> 33.3%

# SGE7_B2: SGE7_b2. Une passion				
Valeur		Libellé	Enreg.	Pourcentage
2		Non	6	<div></div> 66.7%
Sysmiss			16929	
Avertissement: Ces chiffres indiquent le nombre de cas identifiés dans le fichier de données. Ils ne peuvent pas être interprétés comme étant représentatifs de la population concernée.				
# SGE7_C2: SGE7_c2. Une aventure				
Information		[Type= discrète] [Format=numeric] [Gamme= 1-2] [Manquant=*]		
Statistiques [NP/ P]		[Valide=9 /-] [Non-valide=16929 /-]		
Valeur		Libellé	Enreg.	Pourcentage
1		Oui	4	<div></div> 44.4%
2		Non	5	<div></div> 55.6%
Sysmiss			16929	
Avertissement: Ces chiffres indiquent le nombre de cas identifiés dans le fichier de données. Ils ne peuvent pas être interprétés comme étant représentatifs de la population concernée.				
# SGE7_D2: SGE7_d2. Une routine				
Information		[Type= discrète] [Format=numeric] [Gamme= 1-2] [Manquant=*]		
Statistiques [NP/ P]		[Valide=9 /-] [Non-valide=16929 /-]		
Valeur		Libellé	Enreg.	Pourcentage
1		Oui	6	<div></div> 66.7%
2		Non	3	<div></div> 33.3%
Sysmiss			16929	
Avertissement: Ces chiffres indiquent le nombre de cas identifiés dans le fichier de données. Ils ne peuvent pas être interprétés comme étant représentatifs de la population concernée.				
# SGE7_E2: SGE7_e2. Une impasse				
Information		[Type= discrète] [Format=numeric] [Gamme= 1-2] [Manquant=*]		
Statistiques [NP/ P]		[Valide=9 /-] [Non-valide=16929 /-]		
Valeur		Libellé	Enreg.	Pourcentage
1		Oui	1	<div></div> 11.1%
2		Non	8	<div></div> 88.9%
Sysmiss			16929	
Avertissement: Ces chiffres indiquent le nombre de cas identifiés dans le fichier de données. Ils ne peuvent pas être interprétés comme étant représentatifs de la population concernée.				
# SGE7_F2: SGE7_f2. Une course d'obstacle				
Information		[Type= discrète] [Format=numeric] [Gamme= 1-2] [Manquant=*]		
Statistiques [NP/ P]		[Valide=9 /-] [Non-valide=16929 /-]		
Valeur		Libellé	Enreg.	Pourcentage
1		Oui	2	<div></div> 22.2%
2		Non	7	<div></div> 77.8%
Sysmiss			16929	
Avertissement: Ces chiffres indiquent le nombre de cas identifiés dans le fichier de données. Ils ne peuvent pas être interprétés comme étant représentatifs de la population concernée.				
# SGE7_G2: SGE7_g2. Une jungle				
Information		[Type= discrète] [Format=numeric] [Gamme= 1-2] [Manquant=*]		
Statistiques [NP/ P]		[Valide=9 /-] [Non-valide=16929 /-]		
Valeur		Libellé	Enreg.	Pourcentage
1		Oui	1	<div></div> 11.1%
2		Non	8	<div></div> 88.9%

# SGES7_G2: SGES7_g2. Une jungle			
Valeur	Libellé	Enreg.	Pourcentage
Sysmiss		16929	
Avertissement: Ces chiffres indiquent le nombre de cas identifiés dans le fichier de données. Ils ne peuvent pas être interprétés comme étant représentatifs de la population concernée.			
# SGES7_H2: SGES7_h2. Une galère			
Information	[Type= discrète] [Format=numeric] [Gamme= 1-2] [Manquant=*]		
Statistiques [NP/ P]	[Valide=9 /-] [Non-valide=16929 /-]		
Valeur	Libellé	Enreg.	Pourcentage
1	Oui	2	<div></div> 22.2%
2	Non	7	<div></div> 77.8%
Sysmiss		16929	
Avertissement: Ces chiffres indiquent le nombre de cas identifiés dans le fichier de données. Ils ne peuvent pas être interprétés comme étant représentatifs de la population concernée.			
# PS1A: PS1a. Etes-vous affilié à une organisation d'assurance maladie ?			
Information	[Type= discrète] [Format=numeric] [Gamme= 1-2] [Manquant=*]		
Statistiques [NP/ P]	[Valide=4672 /-] [Non-valide=12266 /-]		
Valeur	Libellé	Enreg.	Pourcentage
1	Oui	142	<div></div> 3.0%
2	Non	4530	<div></div> 97.0%
Sysmiss		12266	
Avertissement: Ces chiffres indiquent le nombre de cas identifiés dans le fichier de données. Ils ne peuvent pas être interprétés comme étant représentatifs de la population concernée.			
# PS1B: PS1b. Si oui laquelle principalement ?			
Information	[Type= discrète] [Format=numeric] [Gamme= 1-9] [Manquant=*]		
Statistiques [NP/ P]	[Valide=157 /-] [Non-valide=16781 /-]		
Valeur	Libellé	Enreg.	Pourcentage
1	Prise en charge médicale de l'administration publique	88	<div></div> 56.1%
2	Mutuelle médicale	26	<div></div> 16.6%
3	Mutuelle de la santé communautaire	5	<div></div> 3.2%
4	Assurance madalie privée	36	<div></div> 22.9%
9	Autre	2	<div></div> 1.3%
Sysmiss		16781	
Avertissement: Ces chiffres indiquent le nombre de cas identifiés dans le fichier de données. Ils ne peuvent pas être interprétés comme étant représentatifs de la population concernée.			
# PS1C: PS1c. Si non pourquoi ?			
Information	[Type= discrète] [Format=numeric] [Gamme= 1-9] [Manquant=*]		
Statistiques [NP/ P]	[Valide=4536 /-] [Non-valide=12402 /-]		
Valeur	Libellé	Enreg.	Pourcentage
1	Manque de moyen pour achat / cotisation	801	<div></div> 17.7%
2	En cours d'adhésion	86	<div></div> 1.9%
3	Ce n'est pas nécessaire	733	<div></div> 16.2%
4	Je n'y ai jamais pensé ou je ne connais pas	2408	<div></div> 53.1%
5	Pas de temps pour faire les démarches	99	<div></div> 2.2%
9	Autre	409	<div></div> 9.0%
Sysmiss		12402	
Avertissement: Ces chiffres indiquent le nombre de cas identifiés dans le fichier de données. Ils ne peuvent pas être interprétés comme étant représentatifs de la population concernée.			

# PS2: PS2. Avez-vous entendu parler de l'assurance maladie universelle (AMU)?			
Information		[Type= discrète] [Format=numeric] [Gamme= 1-2] [Manquant=*]	
Statistiques [NP/ P]		[Valide=4530 /-] [Non-valide=12408 /-]	
Valeur	Libellé	Enreg.	Pourcentage
1	Oui	160	<div><div></div></div> 3.5%
2	Non	4370	<div><div></div></div> 96.5%
Sysmiss		12408	
Avertissement: Ces chiffres indiquent le nombre de cas identifiés dans le fichier de données. Ils ne peuvent pas être interprétés comme étant représentatifs de la population concernée.			
# PS3: PS3. Seriez-vous prêt à payer pour bénéficier des prestations offertes par l'AMU			
Information		[Type= discrète] [Format=numeric] [Gamme= 1-3] [Manquant=*]	
Statistiques [NP/ P]		[Valide=166 /-] [Non-valide=16772 /-]	
Valeur	Libellé	Enreg.	Pourcentage
1	Oui	16	<div><div></div></div> 9.6%
2	Non	95	<div><div></div></div> 57.2%
3	Ne sait pas	55	<div><div></div></div> 33.1%
Sysmiss		16772	
Avertissement: Ces chiffres indiquent le nombre de cas identifiés dans le fichier de données. Ils ne peuvent pas être interprétés comme étant représentatifs de la population concernée.			
# PS4: PS4. Quel pourcentage de dépense sera remboursé par l'assurance et/ou l'employeu			
Information		[Type= continue] [Format=numeric] [Gamme= 0-100] [Manquant=*]	
Statistiques [NP/ P]		[Valide=158 /-] [Non-valide=16780 /-] [Moyenne=73.684 /-] [Ecart type=24.327 /-]	
# PS5A: PS5a. Depuis les deux dernières années, auriez-vous changé d'affiliation à une m			
Information		[Type= discrète] [Format=numeric] [Gamme= 1-2] [Manquant=*]	
Statistiques [NP/ P]		[Valide=155 /-] [Non-valide=16783 /-]	
Valeur	Libellé	Enreg.	Pourcentage
1	Oui	3	<div><div></div></div> 1.9%
2	Non	152	<div><div></div></div> 98.1%
Sysmiss		16783	
Avertissement: Ces chiffres indiquent le nombre de cas identifiés dans le fichier de données. Ils ne peuvent pas être interprétés comme étant représentatifs de la population concernée.			
# PS5B: PS5b. Si oui, Depuis combien de temps ? (en nombre de mois)			
Information		[Type= discrète] [Format=numeric] [Gamme= 4-16] [Manquant=*]	
Statistiques [NP/ P]		[Valide=2 /-] [Non-valide=16936 /-]	
Valeur	Libellé	Enreg.	Pourcentage
4		1	<div><div></div></div> 50.0%
16		1	<div><div></div></div> 50.0%
Sysmiss		16936	
Avertissement: Ces chiffres indiquent le nombre de cas identifiés dans le fichier de données. Ils ne peuvent pas être interprétés comme étant représentatifs de la population concernée.			
# PS6A: PS6a. Êtes-vous membre d'une association, d'une coopérative ou d'un autre groupe			
Information		[Type= discrète] [Format=numeric] [Gamme= 1-2] [Manquant=*]	
Statistiques [NP/ P]		[Valide=4670 /-] [Non-valide=12268 /-]	
Valeur	Libellé	Enreg.	Pourcentage
1	Oui	130	<div><div></div></div> 2.8%
2	Non	4540	<div><div></div></div> 97.2%
Sysmiss		12268	

# PS6A: PS6a. Êtes-vous membre d'une association, d'une coopérative ou d'un autre groupe			
Avertissement: Ces chiffres indiquent le nombre de cas identifiés dans le fichier de données. Ils ne peuvent pas être interprétés comme étant représentatifs de la population concernée.			
# PS6B: PS6b. Tous les membres de cette association sont-ils affiliés à une mutuelle ou			
Information	[Type= discrète] [Format=numeric] [Gamme= 1-2] [Manquant=*]		
Statistiques [NP/ P]	[Valide=139 /-] [Non-valide=16799 /-]		
Valeur	Libellé	Enreg.	Pourcentage
1	Oui	14	<div><div></div></div> 10.1%
2	Non	125	<div><div></div></div> 89.9%
Sysmiss		16799	
Avertissement: Ces chiffres indiquent le nombre de cas identifiés dans le fichier de données. Ils ne peuvent pas être interprétés comme étant représentatifs de la population concernée.			
# PS6C: PS6c. Si oui, laquelle principalement ?			
Information	[Type= discrète] [Format=numeric] [Gamme= 1-9] [Manquant=*]		
Statistiques [NP/ P]	[Valide=13 /-] [Non-valide=16925 /-]		
Valeur	Libellé	Enreg.	Pourcentage
1	Prise en charge médicale de l'administration publique	3	<div><div></div></div> 23.1%
2	Mutuelle médicale	7	<div><div></div></div> 53.8%
3	Mutuelle de la santé communautaire	0	
4	Assurance madalie privée	1	<div><div></div></div> 7.7%
9	Autre	2	<div><div></div></div> 15.4%
Sysmiss		16925	
Avertissement: Ces chiffres indiquent le nombre de cas identifiés dans le fichier de données. Ils ne peuvent pas être interprétés comme étant représentatifs de la population concernée.			
# PRT1B_PR: PRT1. Problème			
Information	[Type= discrète] [Format=numeric] [Gamme= 1-15] [Manquant=*]		
Statistiques [NP/ P]	[Valide=0 /-] [Non-valide=16938 /-]		
Valeur	Libellé	Enreg.	Pourcentage
1	Abus physique	0	
2	Harcèlement sexuel	0	
3	Accident de travail ou de trajet	0	
4	Manque d'égards	0	
5	Non-paiement de salaires	0	
6	Non-paiement d'indemnités/autres profits	0	
7	Retard de paiement de salaires	0	
8	Retard de paiement d'indemnités/autres Produits	0	
9	Sous-paiement de salaires	0	
10	Fatigue	0	
11	Surcharge de travail/heures de travail	0	
12	Trop de subordonnées	0	
13	Discrimination	0	
14	Abus verbal	0	
15	Autre (spécifier)	0	
Sysmiss		16938	
Avertissement: Ces chiffres indiquent le nombre de cas identifiés dans le fichier de données. Ils ne peuvent pas être interprétés comme étant représentatifs de la population concernée.			
# PRT1B_P0: PRT1. Problème			
Information	[Type= discrète] [Format=numeric] [Gamme= 1-15] [Manquant=*]		
Statistiques [NP/ P]	[Valide=0 /-] [Non-valide=16938 /-]		

# PRT1B_P0: PRT1. Problème			
Valeur	Libellé	Enreg.	Pourcentage
1	Abus physique	0	
2	Harcèlement sexuel	0	
3	Accident de travail ou de trajet	0	
4	Manque d'égards	0	
5	Non-paiement de salaires	0	
6	Non-paiement d'indemnités/autres profits	0	
7	Retard de paiement de salaires	0	
8	Retard de paiement d'indemnités/autres Produits	0	
9	Sous-paiement de salaires	0	
10	Fatigue	0	
11	Surcharge de travail/heures de travail	0	
12	Trop de subordonnées	0	
13	Discrimination	0	
14	Abus verbal	0	
15	Autre (spécifier)	0	
Sysmiss		16938	
Avertissement: Ces chiffres indiquent le nombre de cas identifiés dans le fichier de données. Ils ne peuvent pas être interprétés comme étant représentatifs de la population concernée.			
# PRT1B_P1: PRT1. Problème			
Information		[Type= discrète] [Format=numeric] [Gamme= 1-15] [Manquant=*]	
Statistiques [NP/ P]		[Valide=0 /-] [Non-valide=16938 /-]	
Valeur	Libellé	Enreg.	Pourcentage
1	Abus physique	0	
2	Harcèlement sexuel	0	
3	Accident de travail ou de trajet	0	
4	Manque d'égards	0	
5	Non-paiement de salaires	0	
6	Non-paiement d'indemnités/autres profits	0	
7	Retard de paiement de salaires	0	
8	Retard de paiement d'indemnités/autres Produits	0	
9	Sous-paiement de salaires	0	
10	Fatigue	0	
11	Surcharge de travail/heures de travail	0	
12	Trop de subordonnées	0	
13	Discrimination	0	
14	Abus verbal	0	
15	Autre (spécifier)	0	
Sysmiss		16938	
Avertissement: Ces chiffres indiquent le nombre de cas identifiés dans le fichier de données. Ils ne peuvent pas être interprétés comme étant représentatifs de la population concernée.			
# PRT1B_P2: PRT1. Problème			
Information		[Type= discrète] [Format=numeric] [Gamme= 1-15] [Manquant=*]	
Statistiques [NP/ P]		[Valide=0 /-] [Non-valide=16938 /-]	
Valeur	Libellé	Enreg.	Pourcentage
1	Abus physique	0	

# PRT1B_P2: PRT1. Problème			
Valeur	Libellé	Enreg.	Pourcentage
2	Harcèlement sexuel	0	
3	Accident de travail ou de trajet	0	
4	Manque d'égards	0	
5	Non-paiement de salaires	0	
6	Non-paiement d'indemnités/autres profits	0	
7	Retard de paiement de salaires	0	
8	Retard de paiement d'indemnités/autres Produits	0	
9	Sous-paiement de salaires	0	
10	Fatigue	0	
11	Surcharge de travail/heures de travail	0	
12	Trop de subordonnées	0	
13	Discrimination	0	
14	Abus verbal	0	
15	Autre (spécifier)	0	
Sysmiss		16938	
Avertissement: Ces chiffres indiquent le nombre de cas identifiés dans le fichier de données. Ils ne peuvent pas être interprétés comme étant représentatifs de la population concernée.			

# PRT1B_P3: PRT1. Problème			
Information		[Type= discrète] [Format=numeric] [Gamme= 1-15] [Manquant=*]	
Statistiques [NP/ P]		[Valide=0 /-] [Non-valide=16938 /-]	
Valeur	Libellé	Enreg.	Pourcentage
1	Abus physique	0	
2	Harcèlement sexuel	0	
3	Accident de travail ou de trajet	0	
4	Manque d'égards	0	
5	Non-paiement de salaires	0	
6	Non-paiement d'indemnités/autres profits	0	
7	Retard de paiement de salaires	0	
8	Retard de paiement d'indemnités/autres Produits	0	
9	Sous-paiement de salaires	0	
10	Fatigue	0	
11	Surcharge de travail/heures de travail	0	
12	Trop de subordonnées	0	
13	Discrimination	0	
14	Abus verbal	0	
15	Autre (spécifier)	0	
Sysmiss		16938	
Avertissement: Ces chiffres indiquent le nombre de cas identifiés dans le fichier de données. Ils ne peuvent pas être interprétés comme étant représentatifs de la population concernée.			
# PRT1B_P4: PRT1. Problème			
Information		[Type= discrète] [Format=numeric] [Gamme= 1-15] [Manquant=*]	
Statistiques [NP/ P]		[Valide=0 /-] [Non-valide=16938 /-]	
Valeur	Libellé	Enreg.	Pourcentage
1	Abus physique	0	
2	Harcèlement sexuel	0	
3	Accident de travail ou de trajet	0	
4	Manque d'égards	0	
5	Non-paiement de salaires	0	
6	Non-paiement d'indemnités/autres profits	0	
7	Retard de paiement de salaires	0	
8	Retard de paiement d'indemnités/autres Produits	0	
9	Sous-paiement de salaires	0	
10	Fatigue	0	
11	Surcharge de travail/heures de travail	0	
12	Trop de subordonnées	0	
13	Discrimination	0	
14	Abus verbal	0	
15	Autre (spécifier)	0	
Sysmiss		16938	
Avertissement: Ces chiffres indiquent le nombre de cas identifiés dans le fichier de données. Ils ne peuvent pas être interprétés comme étant représentatifs de la population concernée.			
# PRT1B_P5: PRT1. Problème			
Information		[Type= discrète] [Format=numeric] [Gamme= 1-15] [Manquant=*]	
Statistiques [NP/ P]		[Valide=0 /-] [Non-valide=16938 /-]	

# PRT1B_P5: PRT1. Problème			
Valeur	Libellé	Enreg.	Pourcentage
1	Abus physique	0	
2	Harcèlement sexuel	0	
3	Accident de travail ou de trajet	0	
4	Manque d'égards	0	
5	Non-paiement de salaires	0	
6	Non-paiement d'indemnités/autres profits	0	
7	Retard de paiement de salaires	0	
8	Retard de paiement d'indemnités/autres Produits	0	
9	Sous-paiement de salaires	0	
10	Fatigue	0	
11	Surcharge de travail/heures de travail	0	
12	Trop de subordonnées	0	
13	Discrimination	0	
14	Abus verbal	0	
15	Autre (spécifier)	0	
Sysmiss		16938	
Avertissement: Ces chiffres indiquent le nombre de cas identifiés dans le fichier de données. Ils ne peuvent pas être interprétés comme étant représentatifs de la population concernée.			
# PRT1B_P6: PRT1. Problème			
Information		[Type= discrète] [Format=numeric] [Gamme= 1-15] [Manquant=*]	
Statistiques [NP/ P]		[Valide=0 /-] [Non-valide=16938 /-]	
Valeur	Libellé	Enreg.	Pourcentage
1	Abus physique	0	
2	Harcèlement sexuel	0	
3	Accident de travail ou de trajet	0	
4	Manque d'égards	0	
5	Non-paiement de salaires	0	
6	Non-paiement d'indemnités/autres profits	0	
7	Retard de paiement de salaires	0	
8	Retard de paiement d'indemnités/autres Produits	0	
9	Sous-paiement de salaires	0	
10	Fatigue	0	
11	Surcharge de travail/heures de travail	0	
12	Trop de subordonnées	0	
13	Discrimination	0	
14	Abus verbal	0	
15	Autre (spécifier)	0	
Sysmiss		16938	
Avertissement: Ces chiffres indiquent le nombre de cas identifiés dans le fichier de données. Ils ne peuvent pas être interprétés comme étant représentatifs de la population concernée.			
# PRT1B_P7: PRT1. Problème			
Information		[Type= discrète] [Format=numeric] [Gamme= 1-15] [Manquant=*]	
Statistiques [NP/ P]		[Valide=0 /-] [Non-valide=16938 /-]	
Valeur	Libellé	Enreg.	Pourcentage
1	Abus physique	0	

# PRT1B_P7: PRT1. Problème			
Valeur	Libellé	Enreg.	Pourcentage
2	Harcèlement sexuel	0	
3	Accident de travail ou de trajet	0	
4	Manque d'égards	0	
5	Non-paiement de salaires	0	
6	Non-paiement d'indemnités/autres profits	0	
7	Retard de paiement de salaires	0	
8	Retard de paiement d'indemnités/autres Produits	0	
9	Sous-paiement de salaires	0	
10	Fatigue	0	
11	Surcharge de travail/heures de travail	0	
12	Trop de subordonnées	0	
13	Discrimination	0	
14	Abus verbal	0	
15	Autre (spécifier)	0	
Sysmiss		16938	
Avertissement: Ces chiffres indiquent le nombre de cas identifiés dans le fichier de données. Ils ne peuvent pas être interprétés comme étant représentatifs de la population concernée.			
# PRT1B_P8: PRT1. Problème			
Information		[Type= discrète] [Format=numeric] [Gamme= 1-15] [Manquant=*]	
Statistiques [NP/ P]		[Valide=0 /-] [Non-valide=16938 /-]	
Valeur	Libellé	Enreg.	Pourcentage
1	Abus physique	0	
2	Harcèlement sexuel	0	
3	Accident de travail ou de trajet	0	
4	Manque d'égards	0	
5	Non-paiement de salaires	0	
6	Non-paiement d'indemnités/autres profits	0	
7	Retard de paiement de salaires	0	
8	Retard de paiement d'indemnités/autres Produits	0	
9	Sous-paiement de salaires	0	
10	Fatigue	0	
11	Surcharge de travail/heures de travail	0	
12	Trop de subordonnées	0	
13	Discrimination	0	
14	Abus verbal	0	
15	Autre (spécifier)	0	
Sysmiss		16938	
Avertissement: Ces chiffres indiquent le nombre de cas identifiés dans le fichier de données. Ils ne peuvent pas être interprétés comme étant représentatifs de la population concernée.			
# PRT1B_P9: PRT1. Problème			
Information		[Type= discrète] [Format=numeric] [Gamme= 1-15] [Manquant=*]	
Statistiques [NP/ P]		[Valide=0 /-] [Non-valide=16938 /-]	
Valeur	Libellé	Enreg.	Pourcentage
1	Abus physique	0	
2	Harcèlement sexuel	0	
3	Accident de travail ou de trajet	0	

# PRT1B_P9: PRT1. Problème				
Valeur	Libellé	Enreg.	Pourcentage	
4	Manque d'égards	0		
5	Non-paiement de salaires	0		
6	Non-paiement d'indemnités/autres profits	0		
7	Retard de paiement de salaires	0		
8	Retard de paiement d'indemnités/autres Produits	0		
9	Sous-paiement de salaires	0		
10	Fatigue	0		
11	Surcharge de travail/heures de travail	0		
12	Trop de subordonnées	0		
13	Discrimination	0		
14	Abus verbal	0		
15	Autre (spécifier)	0		
Sysmiss		16938		
Avertissement: Ces chiffres indiquent le nombre de cas identifiés dans le fichier de données. Ils ne peuvent pas être interprétés comme étant représentatifs de la population concernée.				
# PRT1B_00: PRT1. Problème				
Information		[Type= discrète] [Format=numeric] [Gamme= 1-15] [Manquant=*]		
Statistiques [NP/ P]		[Valide=0 /-] [Non-valide=16938 /-]		
Valeur	Libellé	Enreg.	Pourcentage	
1	Abus physique	0		
2	Harcèlement sexuel	0		
3	Accident de travail ou de trajet	0		
4	Manque d'égards	0		
5	Non-paiement de salaires	0		
6	Non-paiement d'indemnités/autres profits	0		
7	Retard de paiement de salaires	0		
8	Retard de paiement d'indemnités/autres Produits	0		
9	Sous-paiement de salaires	0		
10	Fatigue	0		
11	Surcharge de travail/heures de travail	0		
12	Trop de subordonnées	0		
13	Discrimination	0		
14	Abus verbal	0		
15	Autre (spécifier)	0		
Sysmiss		16938		
Avertissement: Ces chiffres indiquent le nombre de cas identifiés dans le fichier de données. Ils ne peuvent pas être interprétés comme étant représentatifs de la population concernée.				
# PRT1B_01: PRT1. Problème				
Information		[Type= discrète] [Format=numeric] [Gamme= 1-15] [Manquant=*]		
Statistiques [NP/ P]		[Valide=0 /-] [Non-valide=16938 /-]		
Valeur	Libellé	Enreg.	Pourcentage	
1	Abus physique	0		
2	Harcèlement sexuel	0		
3	Accident de travail ou de trajet	0		
4	Manque d'égards	0		
5	Non-paiement de salaires	0		

# PRT1B_01: PRT1. Problème			
Valeur	Libellé	Enreg.	Pourcentage
6	Non-paiement d'indemnités/autres profits	0	
7	Retard de paiement de salaires	0	
8	Retard de paiement d'indemnités/autres Produits	0	
9	Sous-paiement de salaires	0	
10	Fatigue	0	
11	Surcharge de travail/heures de travail	0	
12	Trop de subordonnées	0	
13	Discrimination	0	
14	Abus verbal	0	
15	Autre (spécifier)	0	
Sysmiss		16938	
Avertissement: Ces chiffres indiquent le nombre de cas identifiés dans le fichier de données. Ils ne peuvent pas être interprétés comme étant représentatifs de la population concernée.			
# PRT1B_02: PRT1. Problème			
Information	[Type= discrète] [Format=numeric] [Gamme= 1-15] [Manquant=*]		
Statistiques [NP/ P]	[Valide=0 /-] [Non-valide=16938 /-]		
Valeur	Libellé	Enreg.	Pourcentage
1	Abus physique	0	
2	Harcèlement sexuel	0	
3	Accident de travail ou de trajet	0	
4	Manque d'égards	0	
5	Non-paiement de salaires	0	
6	Non-paiement d'indemnités/autres profits	0	
7	Retard de paiement de salaires	0	
8	Retard de paiement d'indemnités/autres Produits	0	
9	Sous-paiement de salaires	0	
10	Fatigue	0	
11	Surcharge de travail/heures de travail	0	
12	Trop de subordonnées	0	
13	Discrimination	0	
14	Abus verbal	0	
15	Autre (spécifier)	0	
Sysmiss		16938	
Avertissement: Ces chiffres indiquent le nombre de cas identifiés dans le fichier de données. Ils ne peuvent pas être interprétés comme étant représentatifs de la population concernée.			
# PRT1B_03: PRT1. Problème			
Information	[Type= discrète] [Format=numeric] [Gamme= 1-15] [Manquant=*]		
Statistiques [NP/ P]	[Valide=0 /-] [Non-valide=16938 /-]		
Valeur	Libellé	Enreg.	Pourcentage
1	Abus physique	0	
2	Harcèlement sexuel	0	
3	Accident de travail ou de trajet	0	
4	Manque d'égards	0	
5	Non-paiement de salaires	0	
6	Non-paiement d'indemnités/autres profits	0	
7	Retard de paiement de salaires	0	

# PRT1B_03: PRT1. Problème			
Valeur	Libellé	Enreg.	Pourcentage
8	Retard de paiement d'indemnités/autres Produits	0	
9	Sous-paiement de salaires	0	
10	Fatigue	0	
11	Surcharge de travail/heures de travail	0	
12	Trop de subordonnées	0	
13	Discrimination	0	
14	Abus verbal	0	
15	Autre (spécifier)	0	
Sysmiss		16938	
Avertissement: Ces chiffres indiquent le nombre de cas identifiés dans le fichier de données. Ils ne peuvent pas être interprétés comme étant représentatifs de la population concernée.			
# PRT1A1: PRT1. Avez-vous fait face aux problèmes suivants sur votre lieu de travail?			
Information	[Type= discrète] [Format=numeric] [Gamme= 1-2] [Manquant=*]		
Statistiques [NP/ P]	[Valide=448 /-] [Non-valide=16490 /-]		
Valeur	Libellé	Enreg.	Pourcentage
1	Oui	57	<div></div> 12.7%
2	Non	391	<div></div> 87.3%
Sysmiss		16490	
Avertissement: Ces chiffres indiquent le nombre de cas identifiés dans le fichier de données. Ils ne peuvent pas être interprétés comme étant représentatifs de la population concernée.			
# PRT1A2: PRT1. Avez-vous fait face aux problèmes suivants sur votre lieu de travail?			
Information	[Type= discrète] [Format=numeric] [Gamme= 1-2] [Manquant=*]		
Statistiques [NP/ P]	[Valide=435 /-] [Non-valide=16503 /-]		
Valeur	Libellé	Enreg.	Pourcentage
1	Oui	3	<div></div> 0.7%
2	Non	432	<div></div> 99.3%
Sysmiss		16503	
Avertissement: Ces chiffres indiquent le nombre de cas identifiés dans le fichier de données. Ils ne peuvent pas être interprétés comme étant représentatifs de la population concernée.			
# PRT1A3: PRT1. Avez-vous fait face aux problèmes suivants sur votre lieu de travail?			
Information	[Type= discrète] [Format=numeric] [Gamme= 1-2] [Manquant=*]		
Statistiques [NP/ P]	[Valide=431 /-] [Non-valide=16507 /-]		
Valeur	Libellé	Enreg.	Pourcentage
1	Oui	108	<div></div> 25.1%
2	Non	323	<div></div> 74.9%
Sysmiss		16507	
Avertissement: Ces chiffres indiquent le nombre de cas identifiés dans le fichier de données. Ils ne peuvent pas être interprétés comme étant représentatifs de la population concernée.			
# PRT1A4: PRT1. Avez-vous fait face aux problèmes suivants sur votre lieu de travail?			
Information	[Type= discrète] [Format=numeric] [Gamme= 1-2] [Manquant=*]		
Statistiques [NP/ P]	[Valide=429 /-] [Non-valide=16509 /-]		
Valeur	Libellé	Enreg.	Pourcentage
1	Oui	134	<div></div> 31.2%
2	Non	295	<div></div> 68.8%
Sysmiss		16509	
Avertissement: Ces chiffres indiquent le nombre de cas identifiés dans le fichier de données. Ils ne peuvent pas être interprétés comme étant représentatifs de la population concernée.			

# PRT1A5: PRT1. Avez-vous fait face aux problèmes suivants sur votre lieu de travail?			
Information	[Type= discrète] [Format=numeric] [Gamme= 1-2] [Manquant=*]		
Statistiques [NP/ P]	[Valide=426 /-] [Non-valide=16512 /-]		
Valeur	Libellé	Enreg.	Pourcentage
1	Oui	82	<div><div></div></div> 19.2%
2	Non	344	<div><div></div></div> 80.8%
Sysmiss		16512	
Avertissement: Ces chiffres indiquent le nombre de cas identifiés dans le fichier de données. Ils ne peuvent pas être interprétés comme étant représentatifs de la population concernée.			
# PRT1A6: PRT1. Avez-vous fait face aux problèmes suivants sur votre lieu de travail?			
Information	[Type= discrète] [Format=numeric] [Gamme= 1-2] [Manquant=*]		
Statistiques [NP/ P]	[Valide=424 /-] [Non-valide=16514 /-]		
Valeur	Libellé	Enreg.	Pourcentage
1	Oui	41	<div><div></div></div> 9.7%
2	Non	383	<div><div></div></div> 90.3%
Sysmiss		16514	
Avertissement: Ces chiffres indiquent le nombre de cas identifiés dans le fichier de données. Ils ne peuvent pas être interprétés comme étant représentatifs de la population concernée.			
# PRT1A7: PRT1. Avez-vous fait face aux problèmes suivants sur votre lieu de travail?			
Information	[Type= discrète] [Format=numeric] [Gamme= 1-2] [Manquant=*]		
Statistiques [NP/ P]	[Valide=423 /-] [Non-valide=16515 /-]		
Valeur	Libellé	Enreg.	Pourcentage
1	Oui	80	<div><div></div></div> 18.9%
2	Non	343	<div><div></div></div> 81.1%
Sysmiss		16515	
Avertissement: Ces chiffres indiquent le nombre de cas identifiés dans le fichier de données. Ils ne peuvent pas être interprétés comme étant représentatifs de la population concernée.			
# PRT1A8: PRT1. Avez-vous fait face aux problèmes suivants sur votre lieu de travail?			
Information	[Type= discrète] [Format=numeric] [Gamme= 1-2] [Manquant=*]		
Statistiques [NP/ P]	[Valide=421 /-] [Non-valide=16517 /-]		
Valeur	Libellé	Enreg.	Pourcentage
1	Oui	42	<div><div></div></div> 10.0%
2	Non	379	<div><div></div></div> 90.0%
Sysmiss		16517	
Avertissement: Ces chiffres indiquent le nombre de cas identifiés dans le fichier de données. Ils ne peuvent pas être interprétés comme étant représentatifs de la population concernée.			
# PRT1A9: PRT1. Avez-vous fait face aux problèmes suivants sur votre lieu de travail?			
Information	[Type= discrète] [Format=numeric] [Gamme= 1-2] [Manquant=*]		
Statistiques [NP/ P]	[Valide=421 /-] [Non-valide=16517 /-]		
Valeur	Libellé	Enreg.	Pourcentage
1	Oui	38	<div><div></div></div> 9.0%
2	Non	383	<div><div></div></div> 91.0%
Sysmiss		16517	
Avertissement: Ces chiffres indiquent le nombre de cas identifiés dans le fichier de données. Ils ne peuvent pas être interprétés comme étant représentatifs de la population concernée.			
# PRT1A10: PRT1. Avez-vous fait face aux problèmes suivants sur votre lieu de travail?			
Information	[Type= discrète] [Format=numeric] [Gamme= 1-2] [Manquant=*]		
Statistiques [NP/ P]	[Valide=421 /-] [Non-valide=16517 /-]		

# PRT1A10: PRT1. Avez-vous fait face aux problèmes suivants sur votre lieu de travail?			
Valeur	Libellé	Enreg.	Pourcentage
1	Oui	250	<div><div></div></div> 59.4%
2	Non	171	<div><div></div></div> 40.6%
Sysmiss		16517	
Avertissement: Ces chiffres indiquent le nombre de cas identifiés dans le fichier de données. Ils ne peuvent pas être interprétés comme étant représentatifs de la population concernée.			
# PRT1A11: PRT1. Avez-vous fait face aux problèmes suivants sur votre lieu de travail?			
Information	[Type= discrète] [Format=numeric] [Gamme= 1-2] [Manquant=*]		
Statistiques [NP/ P]	[Valide=420 /-] [Non-valide=16518 /-]		
Valeur	Libellé	Enreg.	Pourcentage
1	Oui	131	<div><div></div></div> 31.2%
2	Non	289	<div><div></div></div> 68.8%
Sysmiss		16518	
Avertissement: Ces chiffres indiquent le nombre de cas identifiés dans le fichier de données. Ils ne peuvent pas être interprétés comme étant représentatifs de la population concernée.			
# PRT1A12: PRT1. Avez-vous fait face aux problèmes suivants sur votre lieu de travail?			
Information	[Type= discrète] [Format=numeric] [Gamme= 1-2] [Manquant=*]		
Statistiques [NP/ P]	[Valide=419 /-] [Non-valide=16519 /-]		
Valeur	Libellé	Enreg.	Pourcentage
1	Oui	14	<div><div></div></div> 3.3%
2	Non	405	<div><div></div></div> 96.7%
Sysmiss		16519	
Avertissement: Ces chiffres indiquent le nombre de cas identifiés dans le fichier de données. Ils ne peuvent pas être interprétés comme étant représentatifs de la population concernée.			
# PRT1A13: PRT1. Avez-vous fait face aux problèmes suivants sur votre lieu de travail?			
Information	[Type= discrète] [Format=numeric] [Gamme= 1-2] [Manquant=*]		
Statistiques [NP/ P]	[Valide=419 /-] [Non-valide=16519 /-]		
Valeur	Libellé	Enreg.	Pourcentage
1	Oui	21	<div><div></div></div> 5.0%
2	Non	398	<div><div></div></div> 95.0%
Sysmiss		16519	
Avertissement: Ces chiffres indiquent le nombre de cas identifiés dans le fichier de données. Ils ne peuvent pas être interprétés comme étant représentatifs de la population concernée.			
# PRT1A14: PRT1. Avez-vous fait face aux problèmes suivants sur votre lieu de travail?			
Information	[Type= discrète] [Format=numeric] [Gamme= 1-2] [Manquant=*]		
Statistiques [NP/ P]	[Valide=419 /-] [Non-valide=16519 /-]		
Valeur	Libellé	Enreg.	Pourcentage
1	Oui	134	<div><div></div></div> 32.0%
2	Non	285	<div><div></div></div> 68.0%
Sysmiss		16519	
Avertissement: Ces chiffres indiquent le nombre de cas identifiés dans le fichier de données. Ils ne peuvent pas être interprétés comme étant représentatifs de la population concernée.			
# PRT1A15: PRT1. Avez-vous fait face aux problèmes suivants sur votre lieu de travail?			
Information	[Type= discrète] [Format=numeric] [Gamme= 1-2] [Manquant=*]		
Statistiques [NP/ P]	[Valide=419 /-] [Non-valide=16519 /-]		
Valeur	Libellé	Enreg.	Pourcentage
1	Oui	30	<div><div></div></div> 7.2%

# PRT1A15: PRT1. Avez-vous fait face aux problèmes suivants sur votre lieu de travail?			
Valeur	Libellé	Enreg.	Pourcentage
2	Non	389	<div></div> 92.8%
Sysmiss		16519	
Avertissement: Ces chiffres indiquent le nombre de cas identifiés dans le fichier de données. Ils ne peuvent pas être interprétés comme étant représentatifs de la population concernée.			
# PRT1B1: PRT1. Pour ce problème, quelles solutions avez-vous apportées?			
Information	[Type= discrète] [Format=numeric] [Gamme= 0-10] [Manquant=*]		
Statistiques [NP/ P]	[Valide=54 -/] [Non-valide=16884 -/]		
Valeur	Libellé	Enreg.	Pourcentage
0	Informér le gestionnaire des ressources humaines	1	<div></div> 1.9%
1	Prendre un congé	0	
2	Prendre des calmants	9	<div></div> 16.7%
3	En parler aux membres de la famille	8	<div></div> 14.8%
4	En parler au chef hiérarchique	1	<div></div> 1.9%
5	Inforlmer la police / homme de loi	0	
6	Informér responsable / directeur	1	<div></div> 1.9%
7	En parler aux amis	14	<div></div> 25.9%
8	connaît pas de remède	2	<div></div> 3.7%
9	Autre	1	<div></div> 1.9%
10	Pas de solution	17	<div></div> 31.5%
Sysmiss		16884	
Avertissement: Ces chiffres indiquent le nombre de cas identifiés dans le fichier de données. Ils ne peuvent pas être interprétés comme étant représentatifs de la population concernée.			
# PRT1B2: PRT1. Pour ce problème, quelles solutions avez-vous apportées?			
Information	[Type= discrète] [Format=numeric] [Gamme= 0-10] [Manquant=*]		
Statistiques [NP/ P]	[Valide=3 -/] [Non-valide=16935 -/]		
Valeur	Libellé	Enreg.	Pourcentage
0	Informér le gestionnaire des ressources humaines	0	
1	Prendre un congé	1	<div></div> 33.3%
2	Prendre des calmants	0	
3	En parler aux membres de la famille	1	<div></div> 33.3%
4	En parler au chef hiérarchique	0	
5	Inforlmer la police / homme de loi	0	
6	Informér responsable / directeur	0	
7	En parler aux amis	0	
8	connaît pas de remède	0	
9	Autre	0	
10	Pas de solution	1	<div></div> 33.3%
Sysmiss		16935	
Avertissement: Ces chiffres indiquent le nombre de cas identifiés dans le fichier de données. Ils ne peuvent pas être interprétés comme étant représentatifs de la population concernée.			
# PRT1B3: PRT1. Pour ce problème, quelles solutions avez-vous apportées?			
Information	[Type= discrète] [Format=numeric] [Gamme= 0-10] [Manquant=*]		
Statistiques [NP/ P]	[Valide=106 -/] [Non-valide=16832 -/]		
Valeur	Libellé	Enreg.	Pourcentage
0	Informér le gestionnaire des ressources humaines	1	<div></div> 0.9%
1	Prendre un congé	11	<div></div> 10.4%

PRT1B3: PRT1. Pour ce problème, quelles solutions avez-vous apportées?

Valeur	Libellé	Enreg.	Pourcentage
2	Prendre des calmants	29	27.4%
3	En parler aux membres de la famille	25	23.6%
4	En parler au chef hiérarchique	4	3.8%
5	Inforlmer la police / homme de loi	2	1.9%
6	Informen responsable / directeur	4	3.8%
7	En parler aux amis	12	11.3%
8	connaît pas de remède	2	1.9%
9	Autre	5	4.7%
10	Pas de solution	11	10.4%
Sysmiss		16832	

Avertissement: Ces chiffres indiquent le nombre de cas identifiés dans le fichier de données. Ils ne peuvent pas être interprétés comme étant représentatifs de la population concernée.

PRT1B4: PRT1. Pour ce problème, quelles solutions avez-vous apportées?

Information	[Type= discrète] [Format=numeric] [Gamme= 0-10] [Manquant=*]
Statistiques [NP/ P]	[Valide=135 /-] [Non-valide=16803 /-]

Valeur	Libellé	Enreg.	Pourcentage
0	Informen le gestionnaire des ressources humaines	4	3.0%
1	Prendre un congé	0	
2	Prendre des calmants	8	5.9%
3	En parler aux membres de la famille	36	26.7%
4	En parler au chef hiérarchique	3	2.2%
5	Inforlmer la police / homme de loi	1	0.7%
6	Informen responsable / directeur	2	1.5%
7	En parler aux amis	31	23.0%
8	connaît pas de remède	8	5.9%
9	Autre	7	5.2%
10	Pas de solution	35	25.9%
Sysmiss		16803	

Avertissement: Ces chiffres indiquent le nombre de cas identifiés dans le fichier de données. Ils ne peuvent pas être interprétés comme étant représentatifs de la population concernée.

PRT1B5: PRT1. Pour ce problème, quelles solutions avez-vous apportées?

Information	[Type= discrète] [Format=numeric] [Gamme= 0-10] [Manquant=*]
Statistiques [NP/ P]	[Valide=83 /-] [Non-valide=16855 /-]

Valeur	Libellé	Enreg.	Pourcentage
0	Informen le gestionnaire des ressources humaines	2	2.4%
1	Prendre un congé	2	2.4%
2	Prendre des calmants	2	2.4%
3	En parler aux membres de la famille	10	12.0%
4	En parler au chef hiérarchique	5	6.0%
5	Inforlmer la police / homme de loi	1	1.2%
6	Informen responsable / directeur	0	
7	En parler aux amis	11	13.3%
8	connaît pas de remède	7	8.4%
9	Autre	7	8.4%
10	Pas de solution	36	43.4%
Sysmiss		16855	

# PRT1B5: PRT1. Pour ce problème, quelles solutions avez-vous apportées?			
Avertissement: Ces chiffres indiquent le nombre de cas identifiés dans le fichier de données. Ils ne peuvent pas être interprétés comme étant représentatifs de la population concernée.			
# PRT1B6: PRT1. Pour ce problème, quelles solutions avez-vous apportées?			
Information	[Type= discrète] [Format=numeric] [Gamme= 0-10] [Manquant=*]		
Statistiques [NP/ P]	[Valide=44 /-] [Non-valide=16894 /-]		
Valeur	Libellé	Enreg.	Pourcentage
0	Informen le gestionnaire des ressources humaines	2	<div><div></div></div> 4.5%
1	Prendre un congé	0	
2	Prendre des calmants	1	<div><div></div></div> 2.3%
3	En parler aux membres de la famille	23	<div><div></div></div> 52.3%
4	En parler au chef hiérarchique	3	<div><div></div></div> 6.8%
5	Inforlmer la police / homme de loi	1	<div><div></div></div> 2.3%
6	Informen responsable / directeur	1	<div><div></div></div> 2.3%
7	En parler aux amis	4	<div><div></div></div> 9.1%
8	connaît pas de remède	1	<div><div></div></div> 2.3%
9	Autre	0	
10	Pas de solution	8	<div><div></div></div> 18.2%
Sysmiss		16894	
Avertissement: Ces chiffres indiquent le nombre de cas identifiés dans le fichier de données. Ils ne peuvent pas être interprétés comme étant représentatifs de la population concernée.			
# PRT1B7: PRT1. Pour ce problème, quelles solutions avez-vous apportées?			
Information	[Type= discrète] [Format=numeric] [Gamme= 0-10] [Manquant=*]		
Statistiques [NP/ P]	[Valide=80 /-] [Non-valide=16858 /-]		
Valeur	Libellé	Enreg.	Pourcentage
0	Informen le gestionnaire des ressources humaines	3	<div><div></div></div> 3.8%
1	Prendre un congé	2	<div><div></div></div> 2.5%
2	Prendre des calmants	1	<div><div></div></div> 1.2%
3	En parler aux membres de la famille	13	<div><div></div></div> 16.2%
4	En parler au chef hiérarchique	3	<div><div></div></div> 3.8%
5	Inforlmer la police / homme de loi	1	<div><div></div></div> 1.2%
6	Informen responsable / directeur	1	<div><div></div></div> 1.2%
7	En parler aux amis	14	<div><div></div></div> 17.5%
8	connaît pas de remède	6	<div><div></div></div> 7.5%
9	Autre	7	<div><div></div></div> 8.8%
10	Pas de solution	29	<div><div></div></div> 36.2%
Sysmiss		16858	
Avertissement: Ces chiffres indiquent le nombre de cas identifiés dans le fichier de données. Ils ne peuvent pas être interprétés comme étant représentatifs de la population concernée.			
# PRT1B8: PRT1. Pour ce problème, quelles solutions avez-vous apportées?			
Information	[Type= discrète] [Format=numeric] [Gamme= 0-10] [Manquant=*]		
Statistiques [NP/ P]	[Valide=42 /-] [Non-valide=16896 /-]		
Valeur	Libellé	Enreg.	Pourcentage
0	Informen le gestionnaire des ressources humaines	3	<div><div></div></div> 7.1%
1	Prendre un congé	0	
2	Prendre des calmants	1	<div><div></div></div> 2.4%
3	En parler aux membres de la famille	26	<div><div></div></div> 61.9%
4	En parler au chef hiérarchique	2	<div><div></div></div> 4.8%

# PRT1B8: PRT1. Pour ce problème, quelles solutions avez-vous apportées?			
Valeur	Libellé	Enreg.	Pourcentage
5	Inforlmer la police / homme de loi	0	
6	Informen responsable / directeur	1	<div><div></div></div> 2.4%
7	En parler aux amis	2	<div><div></div></div> 4.8%
8	connaît pas de remède	1	<div><div></div></div> 2.4%
9	Autre	0	
10	Pas de solution	6	<div><div></div></div> 14.3%
Sysmiss		16896	
Avertissement: Ces chiffres indiquent le nombre de cas identifiés dans le fichier de données. Ils ne peuvent pas être interprétés comme étant représentatifs de la population concernée.			
# PRT1B9: PRT1. Pour ce problème, quelles solutions avez-vous apportées?			
Information	[Type= discrète] [Format=numeric] [Gamme= 0-10] [Manquant=*]		
Statistiques [NP/ P]	[Valide=38 /-] [Non-valide=16900 /-]		
Valeur	Libellé	Enreg.	Pourcentage
0	Informen le gestionnaire des ressources humaines	0	
1	Prendre un congé	0	
2	Prendre des calmants	1	<div><div></div></div> 2.6%
3	En parler aux membres de la famille	13	<div><div></div></div> 34.2%
4	En parler au chef hiérarchique	4	<div><div></div></div> 10.5%
5	Inforlmer la police / homme de loi	0	
6	Informen responsable / directeur	0	
7	En parler aux amis	6	<div><div></div></div> 15.8%
8	connaît pas de remède	3	<div><div></div></div> 7.9%
9	Autre	2	<div><div></div></div> 5.3%
10	Pas de solution	9	<div><div></div></div> 23.7%
Sysmiss		16900	
Avertissement: Ces chiffres indiquent le nombre de cas identifiés dans le fichier de données. Ils ne peuvent pas être interprétés comme étant représentatifs de la population concernée.			
# PRT1B10: PRT1. Pour ce problème, quelles solutions avez-vous apportées?			
Information	[Type= discrète] [Format=numeric] [Gamme= 0-10] [Manquant=*]		
Statistiques [NP/ P]	[Valide=251 /-] [Non-valide=16687 /-]		
Valeur	Libellé	Enreg.	Pourcentage
0	Informen le gestionnaire des ressources humaines	1	<div><div></div></div> 0.4%
1	Prendre un congé	32	<div><div></div></div> 12.7%
2	Prendre des calmants	103	<div><div></div></div> 41.0%
3	En parler aux membres de la famille	35	<div><div></div></div> 13.9%
4	En parler au chef hiérarchique	1	<div><div></div></div> 0.4%
5	Inforlmer la police / homme de loi	0	
6	Informen responsable / directeur	0	
7	En parler aux amis	10	<div><div></div></div> 4.0%
8	connaît pas de remède	16	<div><div></div></div> 6.4%
9	Autre	14	<div><div></div></div> 5.6%
10	Pas de solution	39	<div><div></div></div> 15.5%
Sysmiss		16687	
Avertissement: Ces chiffres indiquent le nombre de cas identifiés dans le fichier de données. Ils ne peuvent pas être interprétés comme étant représentatifs de la population concernée.			

# PRT1B11: PRT1. Pour ce problème, quelles solutions avez-vous apportées?			
Information	[Type= discrète] [Format=numeric] [Gamme= 0-10] [Manquant=*]		
Statistiques [NP/ P]	[Valide=131 /-] [Non-valide=16807 /-]		
Valeur	Libellé	Enreg.	Pourcentage
0	Informer le gestionnaire des ressources humaines	3	<div><div></div></div> 2.3%
1	Prendre un congé	17	<div><div></div></div> 13.0%
2	Prendre des calmants	26	<div><div></div></div> 19.8%
3	En parler aux membres de la famille	30	<div><div></div></div> 22.9%
4	En parler au chef hiérarchique	4	<div><div></div></div> 3.1%
5	Inforlmer la police / homme de loi	0	
6	Informen responsable / directeur	0	
7	En parler aux amis	14	<div><div></div></div> 10.7%
8	connaît pas de remède	10	<div><div></div></div> 7.6%
9	Autre	3	<div><div></div></div> 2.3%
10	Pas de solution	24	<div><div></div></div> 18.3%
Sysmiss		16807	
Avertissement: Ces chiffres indiquent le nombre de cas identifiés dans le fichier de données. Ils ne peuvent pas être interprétés comme étant représentatifs de la population concernée.			
# PRT1B12: PRT1. Pour ce problème, quelles solutions avez-vous apportées?			
Information	[Type= discrète] [Format=numeric] [Gamme= 0-10] [Manquant=*]		
Statistiques [NP/ P]	[Valide=15 /-] [Non-valide=16923 /-]		
Valeur	Libellé	Enreg.	Pourcentage
0	Informer le gestionnaire des ressources humaines	0	
1	Prendre un congé	0	
2	Prendre des calmants	1	<div><div></div></div> 6.7%
3	En parler aux membres de la famille	2	<div><div></div></div> 13.3%
4	En parler au chef hiérarchique	0	
5	Inforlmer la police / homme de loi	0	
6	Informen responsable / directeur	1	<div><div></div></div> 6.7%
7	En parler aux amis	3	<div><div></div></div> 20.0%
8	connaît pas de remède	5	<div><div></div></div> 33.3%
9	Autre	1	<div><div></div></div> 6.7%
10	Pas de solution	2	<div><div></div></div> 13.3%
Sysmiss		16923	
Avertissement: Ces chiffres indiquent le nombre de cas identifiés dans le fichier de données. Ils ne peuvent pas être interprétés comme étant représentatifs de la population concernée.			
# PRT1B13: PRT1. Pour ce problème, quelles solutions avez-vous apportées?			
Information	[Type= discrète] [Format=numeric] [Gamme= 0-10] [Manquant=*]		
Statistiques [NP/ P]	[Valide=21 /-] [Non-valide=16917 /-]		
Valeur	Libellé	Enreg.	Pourcentage
0	Informer le gestionnaire des ressources humaines	0	
1	Prendre un congé	2	<div><div></div></div> 9.5%
2	Prendre des calmants	0	
3	En parler aux membres de la famille	2	<div><div></div></div> 9.5%
4	En parler au chef hiérarchique	0	
5	Inforlmer la police / homme de loi	0	
6	Informen responsable / directeur	0	

# PRT1B13: PRT1. Pour ce problème, quelles solutions avez-vous apportées?			
Valeur	Libellé	Enreg.	Pourcentage
7	En parler aux amis	6	<div></div> 28.6%
8	connaît pas de remède	2	<div></div> 9.5%
9	Autre	1	<div></div> 4.8%
10	Pas de solution	8	<div></div> 38.1%
Sysmiss		16917	
Avertissement: Ces chiffres indiquent le nombre de cas identifiés dans le fichier de données. Ils ne peuvent pas être interprétés comme étant représentatifs de la population concernée.			
# PRT1B14: PRT1. Pour ce problème, quelles solutions avez-vous apportées?			
Information	[Type= discrète] [Format=numeric] [Gamme= 0-10] [Manquant=*]		
Statistiques [NP/ P]	[Valide=136 /-] [Non-valide=16802 /-]		
Valeur	Libellé	Enreg.	Pourcentage
0	Informar le gestionnaire des ressources humaines	0	
1	Prendre un congé	1	<div></div> 0.7%
2	Prendre des calmants	1	<div></div> 0.7%
3	En parler aux membres de la famille	38	<div></div> 27.9%
4	En parler au chef hiérarchique	3	<div></div> 2.2%
5	Inforlmer la police / homme de loi	0	
6	Informar responsable / directeur	4	<div></div> 2.9%
7	En parler aux amis	26	<div></div> 19.1%
8	connaît pas de remède	13	<div></div> 9.6%
9	Autre	8	<div></div> 5.9%
10	Pas de solution	42	<div></div> 30.9%
Sysmiss		16802	
Avertissement: Ces chiffres indiquent le nombre de cas identifiés dans le fichier de données. Ils ne peuvent pas être interprétés comme étant représentatifs de la population concernée.			
# PRT1B15: PRT1. Pour ce problème, quelles solutions avez-vous apportées?			
Information	[Type= discrète] [Format=numeric] [Gamme= 0-10] [Manquant=*]		
Statistiques [NP/ P]	[Valide=30 /-] [Non-valide=16908 /-]		
Valeur	Libellé	Enreg.	Pourcentage
0	Informar le gestionnaire des ressources humaines	0	
1	Prendre un congé	0	
2	Prendre des calmants	3	<div></div> 10.0%
3	En parler aux membres de la famille	4	<div></div> 13.3%
4	En parler au chef hiérarchique	0	
5	Inforlmer la police / homme de loi	0	
6	Informar responsable / directeur	1	<div></div> 3.3%
7	En parler aux amis	3	<div></div> 10.0%
8	connaît pas de remède	3	<div></div> 10.0%
9	Autre	2	<div></div> 6.7%
10	Pas de solution	14	<div></div> 46.7%
Sysmiss		16908	
Avertissement: Ces chiffres indiquent le nombre de cas identifiés dans le fichier de données. Ils ne peuvent pas être interprétés comme étant représentatifs de la population concernée.			
# PRT1A: PRT1. Avez-vous fait face à un ou plusieurs problèmes sur votre lieu de travail?			
Information	[Type= discrète] [Format=numeric] [Gamme= 1-2] [Manquant=*]		
Statistiques [NP/ P]	[Valide=4670 /-] [Non-valide=12268 /-]		

# PRT1A: PRT1. Avez-vous fait face à un ou plusieurs problèmes sur votre lieu de travail?			
Valeur	Libellé	Enreg.	Pourcentage
1	Oui	414	<div><div></div></div> 8.9%
2	Non	4256	<div><div></div></div> 91.1%
Sysmiss		12268	
Avertissement: Ces chiffres indiquent le nombre de cas identifiés dans le fichier de données. Ils ne peuvent pas être interprétés comme étant représentatifs de la population concernée.			
# PRT2: PRT2. Ces problèmes ont-ils entraîné des dommages physiques ou psychologiques ?			
Information	[Type= discrète] [Format=numeric] [Gamme= 1-2] [Manquant=*]		
Statistiques [NP/ P]	[Valide=417 /-] [Non-valide=16521 /-]		
Valeur	Libellé	Enreg.	Pourcentage
1	Oui	27	<div><div></div></div> 6.5%
2	Non	390	<div><div></div></div> 93.5%
Sysmiss		16521	
Avertissement: Ces chiffres indiquent le nombre de cas identifiés dans le fichier de données. Ils ne peuvent pas être interprétés comme étant représentatifs de la population concernée.			
# PRT3: PRT3. Si oui, combien de semaines étiez-vous resté sans travailler à cause de ce			
Information	[Type= discrète] [Format=numeric] [Gamme= 0-5] [Manquant=*]		
Statistiques [NP/ P]	[Valide=28 /-] [Non-valide=16910 /-]		
Valeur	Libellé	Enreg.	Pourcentage
0		10	<div><div></div></div> 35.7%
1		5	<div><div></div></div> 17.9%
2		8	<div><div></div></div> 28.6%
3		3	<div><div></div></div> 10.7%
4		1	<div><div></div></div> 3.6%
5		1	<div><div></div></div> 3.6%
Sysmiss		16910	
Avertissement: Ces chiffres indiquent le nombre de cas identifiés dans le fichier de données. Ils ne peuvent pas être interprétés comme étant représentatifs de la population concernée.			
# FPS1: FPS1. Auriez-vous bénéficié d'un stage de perfectionnement depuis que vous êtes			
Information	[Type= discrète] [Format=numeric] [Gamme= 1-2] [Manquant=*]		
Statistiques [NP/ P]	[Valide=4670 /-] [Non-valide=12268 /-]		
Valeur	Libellé	Enreg.	Pourcentage
1	Oui	105	<div><div></div></div> 2.2%
2	Non	4565	<div><div></div></div> 97.8%
Sysmiss		12268	
Avertissement: Ces chiffres indiquent le nombre de cas identifiés dans le fichier de données. Ils ne peuvent pas être interprétés comme étant représentatifs de la population concernée.			
# FPS2: FPS2. Comment cette formation a-t-elle été dispensée?			
Information	[Type= discrète] [Format=numeric] [Gamme= 1-9] [Manquant=*]		
Statistiques [NP/ P]	[Valide=162 /-] [Non-valide=16776 /-]		
Valeur	Libellé	Enreg.	Pourcentage
1	Par apprentissage	42	<div><div></div></div> 25.9%
2	Au sein d'une institution	52	<div><div></div></div> 32.1%
3	Au service	50	<div><div></div></div> 30.9%
9	Autres	18	<div><div></div></div> 11.1%
Sysmiss		16776	
Avertissement: Ces chiffres indiquent le nombre de cas identifiés dans le fichier de données. Ils ne peuvent pas être interprétés comme étant représentatifs de la population concernée.			

# FPS3: FPS3. Quelle a été la durée de cette formation (en mois) ?			
Information	[Type= continue] [Format=numeric] [Gamme= 0-60] [Manquant=*]		
Statistiques [NP/ P]	[Valide=134 -/] [Non-valide=16804 -/] [Moyenne=4.321 -/] [Ecart type=10.222 -/]		
# FPS4: FPS4. Quelle qualification avez-vous obtenue à l'issue de cette formation additi			
Information	[Type= discrète] [Format=numeric] [Gamme= 3-423] [Manquant=*]		
Statistiques [NP/ P]	[Valide=110 -/] [Non-valide=16828 -/]		
Valeur	Libellé	Enreg.	Pourcentage
3		1	<div></div> 0.9%
101	Enseignement général (études primaires)	24	<div></div> 21.8%
102	Enseignement général (études secondaires de 6ème à 3ème)	6	<div></div> 5.5%
103	Enseignement général Série A (lettres sciences humaines)	2	<div></div> 1.8%
104	Enseignement général Série C (sciences exactes)	0	
105	Enseignement général Série D (sciences biologiques)	0	
111	Physique-chimie	0	
112	Chimie-biologie, biochimie	1	<div></div> 0.9%
113	Sciences naturelles (biologie-géologie)	1	<div></div> 0.9%
114	Mathématiques	0	
115	Statistique et autres applications des mathématiques	1	<div></div> 0.9%
116	Autres sciences physiques appliquées	0	
117	Sciences de la terre	2	<div></div> 1.8%
118	Topographie, cartographie	0	
119	Sciences de la vie	1	<div></div> 0.9%
120	Administration civil, judiciaire	2	<div></div> 1.8%
121	Géographie	0	
122	Economie	4	<div></div> 3.6%
123	Sciences sociales (y compris démographie, anthropologie, mus	0	
124	Psychologie	0	
125	Linguistique	0	
126	Histoire	0	
127	Philosophie, éthique, théologie, episcopat	0	
128	Droit, sciences politiques, diplomatie	1	<div></div> 0.9%
129	Professions libérales du service	1	<div></div> 0.9%
131	Cinéma, théâtre, arts	0	
132	Langues, littérature et civilisation étrangère	0	
133	Arts plastiques	0	
134	Musique	0	
135	Autres disciplines artistiques et spéc. Artis. plurivalentes	1	<div></div> 0.9%
136	Langues et civilisations anciennes	0	
137	Langues vivantes, civilisations étrangères et régionales	0	
201	Mines, Carrières	0	
202	Géologie, Hydraulique	1	<div></div> 0.9%
211	Agricultures et élevages	3	<div></div> 2.7%
212	Bois, forêt, espaces naturels, faune sauvage, pêche	1	<div></div> 0.9%
213	Soins aux animaux y compris vétérinaire	1	<div></div> 0.9%
214	Aménagement paysager (parcs, jardins, espaces verts, terrain	1	<div></div> 0.9%
221	Agro-alimentaire, boissons, tabac, alimentation, cuisine	0	

FPS4: FPS4. Quelle qualification avez-vous obtenue à l'issue de cette formation additi

Valeur	Libellé	Enreg.	Pourcentage
222	Transformations chimiques et apparentées (y compris industri	0	
223	Métallurgie (y compris sidérurgie, fonderie, non ferreux?)	0	
224	Matériaux de construction, verre, céramique, vitre	1	0.9%
225	Plasturgie, matériaux composites	0	
226	Papier, carton	0	
227	Energie, génie climatique (y compris énergie nucléaire, ther	1	0.9%
231	Mines et carrières, génie civil, topographe	0	
232	Travail du bois et de l'ameublement	0	
233	Chaudronnerie, Constructions métalliques	0	
234	Développement rural, Génie rurale	0	
235	Génie civil, Travaux publics, Bâtiment	2	1.8%
236	Menuiserie, Charpenterie, Ebénisterie	1	0.9%
237	Architecture, Urbanisme	0	
241	Textile	0	
242	Habillement (y compris mode, couture)	2	1.8%
243	Tannerie, Maroquinerie, Cordonnerie	0	
244	Filature, tissage, bonneterie	0	
245	Tapisserie	0	
251	Mécanique générale et de précision, usinage	0	
252	Moteurs et mécanique auto	0	
253	Mécanique aéronautique et spatiale	0	
254	Structures métalliques (y compris soudure, carrosserie, coqu	0	
255	Electronique, électrotechnique, Electricité (Série F)	2	1.8%
311	Transport, manutention, magasinage	3	2.7%
312	Commerce, vente	0	
313	Finances, banque	1	0.9%
314	Assurances	0	
315	Fiscalité, transit, domaines	0	
316	Gestion, comptabilité, organisation et méthode (Série G)	4	3.6%
317	Ressources humaines, gestion du personnel, gestion de l'empl	2	1.8%
321	Spécialités plurivalentes de la communication	0	
322	Journalisme et communication (y compris comm. graphique et p	0	
323	Techniques de l'imprimerie et de l'édition	0	
324	Techniques de l'image et du son, métiers connexes du spectac	0	
325	Secrétariat, bureautique, interprétariat	2	1.8%
326	Documentation, bibliothèques, administration des données	0	
327	Informatique, traitement de l'information, réseaux de transm	2	1.8%
330	Médecine et Santé publique	10	9.1%
331	Travail social, emplois domestiques	1	0.9%
332	Enseignant primaire	2	1.8%
333	Enseignant secondaire	2	1.8%
334	Enseignant supérieur	0	
335	Education physique et sportive	0	
336	Education spécialisée, formation périscolaire	0	
337	Accueil, hôtellerie, tourisme	0	

FPS4: FPS4. Quelle qualification avez-vous obtenue à l'issue de cette formation additi

Valeur	Libellé	Enreg.	Pourcentage
338	Animation culturelle, sportive et de loisirs	1	0.9%
339	Soins personnels	2	1.8%
341	Spécialités plurivalentes des services à la collectivité	0	
342	Aménagement du territoire, développement, urbanisme	1	0.9%
343	Protection et développement du patrimoine	0	
344	Nettoyage, assainissement, protection de l'environnement	0	
345	Sécurité des biens et des personnes, police, surveillance, s	2	1.8%
346	Application des droits et statuts des personnes	1	0.9%
347	Armée	4	3.6%
411	Pratiques sportives (y compris arts martiaux)	0	
412	Développement des capacités mentales et apprentissage de bas	2	1.8%
413	Développement des capacités comportementales et relationnell	0	
414	Développement des capacités individuelles d'organisation	1	0.9%
415	Développement des capacités d'orientation, d'insertion ou de	1	0.9%
421	Jeux et activités spécifiques de loisirs	0	
422	Economie et activités domestiques	0	
423	Vie familiale, vie sociale et autres formations en développe	2	1.8%
Sysmiss		16828	

Avertissement: Ces chiffres indiquent le nombre de cas identifiés dans le fichier de données. Ils ne peuvent pas être interprétés comme étant représentatifs de la population concernée.

FPS5: FPS5. Dans quel pays aviez-vous effectué votre stage de formation ou de perfecti

Information	[Type= discrète] [Format=numeric] [Gamme= 1-47] [Manquant=*]
Statistiques [NP/ P]	[Valide=106 /-] [Non-valide=16832 /-]

Valeur	Libellé	Enreg.	Pourcentage
1	Bénin	1	0.9%
2	Burkina Faso	3	2.8%
3	Côte d'Ivoire	2	1.9%
4	Guinée Bissau	0	
5	Mali	1	0.9%
6	Niger	91	85.8%
7	Sénégal	0	
8	Togo	0	
9	Cap-Vert	0	
10	Gambie	0	
11	Ghana	0	
12	Guinée	0	
13	Liberia	0	
14	Nigéria	0	
15	Sierra Léone)	0	
16	Cameroun	0	
17	Centrafrique	0	
18	Congo (Brazzaville)	0	
19	Gabon	0	
20	Guinée Equatoriale	0	
21	Tchad	0	

# FPS5: FPS5. Dans quel pays aviez-vous effectué votre stage de formation ou de perfecti			
Valeur	Libellé	Enreg.	Pourcentage
22	Afrique du Sud	0	
23	Lybie	0	
24	Maroc	0	
25	Mauritanie	1	0.9%
26	RDC	0	
27	Tunisie	1	0.9%
28	Autres Etats Afrique	0	
29	Allemagne	0	
30	Angleterre	0	
31	France	4	3.8%
32	Italie	0	
33	Turquie	1	0.9%
34	Portugal	0	
35	Autres pays Europe	0	
36	Chine	0	
37	Dubaï	0	
38	Japon	1	0.9%
39	Viet Nam	0	
40	Autres Etats Asie	0	
41	Canada	0	
42	USA	0	
43	Autres Etats d'Amérique du Nord	0	
44	Argentine	0	
45	Brésil	0	
46	Autres Etats d'Amérique du Sud	0	
47	Autres Etats non classés ailleurs	0	
Sysmiss		16832	
Avertissement: Ces chiffres indiquent le nombre de cas identifiés dans le fichier de données. Ils ne peuvent pas être interprétés comme étant représentatifs de la population concernée.			
# FPS6: FPS6. Auriez-vous besoin d'une formation spécifique afin d'améliorer vos presta			
Information	[Type= discrète] [Format=numeric] [Gamme= 1-2] [Manquant=*]		
Statistiques [NP/ P]	[Valide=106 /-] [Non-valide=16832 /-]		
Valeur	Libellé	Enreg.	Pourcentage
1	Oui	66	62.3%
2	Non	40	37.7%
Sysmiss		16832	
Avertissement: Ces chiffres indiquent le nombre de cas identifiés dans le fichier de données. Ils ne peuvent pas être interprétés comme étant représentatifs de la population concernée.			

FPS7: FPS7. Dans quel domaine spécifique ?

Information	[Type= discrète] [Format=numeric] [Gamme= 1-55] [Manquant=*]		
Statistiques [NP/ P]	[Valide=67 /-] [Non-valide=16871 /-]		
Valeur	Libellé	Enreg.	Pourcentage
1	Enseignement général (études primaires)	12	17.9%
2	Enseignement général (études secondaires de 6ème à 3ème)	3	4.5%
3	Enseignement général Série A (lettres sciences humaines)	3	4.5%
4	Enseignement général Série C (sciences exactes)	0	
5	Enseignement général Série D (sciences biologiques)	0	
11	Physique-chimie	3	4.5%
12	Chimie-biologie, biochimie	0	
13	Sciences naturelles (biologie-géologie)	3	4.5%
14	Mathématiques	1	1.5%
15	Statistique et autres applications des mathématiques	2	3.0%
16	Autres sciences physiques appliquées	6	9.0%
17	Sciences de la terre	5	7.5%
18	Topographie, cartographie	0	
19	Sciences de la vie	0	
20	Administration civil, judiciaire	2	3.0%
21	Géographie	0	
22	Economie	2	3.0%
23	Sciences sociales (y compris démographie, anthropologie, mus	2	3.0%
24	Psychologie	1	1.5%
25	Linguistique	0	
26	Histoire	0	
27	Philosophie, éthique, théologie, épiscopat	1	1.5%
28	Droit, sciences politiques, diplomatie	1	1.5%
29	Professions libérales du service	0	
30	Médecine et Santé publique	8	11.9%
31	Cinéma, théâtre, arts	1	1.5%
32	Langues, littérature et civilisation étrangère	2	3.0%
33	Arts plastiques	1	1.5%
34	Musique	1	1.5%
35	Autres disciplines artistiques et spéc. Artis. plurivalentes	1	1.5%
36	Langues et civilisations anciennes	0	
37	Langues vivantes, civilisations étrangères et régionales	0	
38	Animation culturelle, sportive et de loisirs	0	
39	Soins personnels	1	1.5%
41	Textile	0	
42	Habillement (y compris mode, couture)	1	1.5%
43	Tannerie, Maroquinerie, Cordonnerie	0	
44	Filature, tissage, bonneterie	0	
45	Tapisserie	0	
46	Application des droits et statuts des personnes	1	1.5%
47	Armée	2	3.0%
51	Mécanique générale et de précision, usinage	0	
52	Moteurs et mécanique auto	1	1.5%

FPS7: FPS7. Dans quel domaine spécifique ?

Valeur	Libellé	Enreg.	Pourcentage
53	Mécanique aéronautique et spatiale	0	
54	Structures métalliques (y compris soudure, carrosserie, coqu	0	
55	Electronique, électrotechnique, Electricité (Série F)	0	
Sysmiss		16871	

Avertissement: Ces chiffres indiquent le nombre de cas identifiés dans le fichier de données. Ils ne peuvent pas être interprétés comme étant représentatifs de la population concernée.

R1: R1. Durant les 30 derniers jours, avez-vous cherché à obtenir un autre emploi (

Information	[Type= discrète] [Format=numeric] [Gamme= 1-2] [Manquant=*]
Statistiques [NP/ P]	[Valide=4670 /-] [Non-valide=12268 /-]

Valeur	Libellé	Enreg.	Pourcentage
1	Oui	102	<div>2.2%</div>
2	Non	4568	<div>97.8%</div>
Sysmiss		12268	

Avertissement: Ces chiffres indiquent le nombre de cas identifiés dans le fichier de données. Ils ne peuvent pas être interprétés comme étant représentatifs de la population concernée.

R2: R2. Pour quelle raison cherchez-vous un nouvel emploi ?

Information	[Type= discrète] [Format=numeric] [Gamme= 1-9] [Manquant=*]
Statistiques [NP/ P]	[Valide=112 /-] [Non-valide=16826 /-]

Valeur	Libellé	Enreg.	Pourcentage
1	Accroître vos revenus	53	<div>47.3%</div>
2	Améliorer vos conditions de travail	15	<div>13.4%</div>
3	Trouver un emploi correspondant à sa qualification	9	<div>8.0%</div>
4	Anticiper sur la fin du contrat de travail en cours	3	<div>2.7%</div>
5	Anticiper sur la fin d'un contrat saisonnier	1	<div>0.9%</div>
6	Trouver un travail plus intéressant	28	<div>25.0%</div>
9	Autres	3	<div>2.7%</div>
Sysmiss		16826	

Avertissement: Ces chiffres indiquent le nombre de cas identifiés dans le fichier de données. Ils ne peuvent pas être interprétés comme étant représentatifs de la population concernée.

R3: R3. Vous avez consacré ce nombre d'heures pour votre emploi principal (voir API

Information	[Type= discrète] [Format=numeric] [Gamme= 1-2] [Manquant=*]
Statistiques [NP/ P]	[Valide=4670 /-] [Non-valide=12268 /-]

Valeur	Libellé	Enreg.	Pourcentage
1	Oui	1110	<div>23.8%</div>
2	Non	3560	<div>76.2%</div>
Sysmiss		12268	

Avertissement: Ces chiffres indiquent le nombre de cas identifiés dans le fichier de données. Ils ne peuvent pas être interprétés comme étant représentatifs de la population concernée.

R3A: R3. Si oui Combien d'heures en plus par semaine

Information	[Type= continue] [Format=numeric] [Gamme= 0-98] [Manquant=*]
Statistiques [NP/ P]	[Valide=1121 /-] [Non-valide=15817 /-] [Moyenne=23.402 /-] [Ecart type=18.051 /-]

C1M: C1. Depuis quand êtes-vous sans emploi et à la recherche d'un emploi ?

Information	[Type= discrète] [Format=character] [Manquant=*]
Statistiques [NP/ P]	[Valide=2332 /-] [Non-valide=0 /-]

Valeur	Libellé	Enreg.	Pourcentage
! 1		1	<div>0.0%</div>

C1M: C1. Depuis quand êtes-vous sans emploi et à la recherche d'un emploi ?

Valeur	Libellé	Enreg.	Pourcentage
,		1	0.0%
,11		1	0.0%
,22		1	0.0%
,32016		1	0.0%
,44		1	0.0%
01		6	0.3%
0101		4	0.2%
0105		1	0.0%
011		2	0.1%
0110		1	0.0%
011975		1	0.0%
011980		1	0.0%
011981		1	0.0%
011982		1	0.0%
011984		1	0.0%
011987		3	0.1%
011990		6	0.3%
011995		1	0.0%
011996		1	0.0%
011998		1	0.0%
01200		1	0.0%
012000		49	2.1%
012001		8	0.3%
012002		11	0.5%
012003		11	0.5%
012004		9	0.4%
012005		19	0.8%
012006		5	0.2%
012007		14	0.6%
012008		4	0.2%
012009		9	0.4%
012010		49	2.1%
012011		3	0.1%
012012		19	0.8%
012013		13	0.6%
012014		37	1.6%
012015		49	2.1%
012016		37	1.6%
012017		24	1.0%
0128		1	0.0%
0136		1	0.0%
015		1	0.0%
0160		1	0.0%
017		1	0.0%
021987		1	0.0%

C1M: C1. Depuis quand êtes-vous sans emploi et à la recherche d'un emploi ?

Valeur	Libellé	Enreg.	Pourcentage
021989		1	0.0%
021990		1	0.0%
022		1	0.0%
022000		2	0.1%
022001		1	0.0%
022002		1	0.0%
022003		4	0.2%
022006		1	0.0%
022007		3	0.1%
022008		1	0.0%
022010		1	0.0%
022012		2	0.1%
022013		3	0.1%
022014		3	0.1%
022015		7	0.3%
022016		4	0.2%
022017		7	0.3%
0300		1	0.0%
0303		2	0.1%
031980		2	0.1%
031983		1	0.0%
031990		2	0.1%
031995		1	0.0%
031999		1	0.0%
032000		1	0.0%
032002		3	0.1%
032003		2	0.1%
032005		2	0.1%
032007		4	0.2%
032008		1	0.0%
032009		1	0.0%
032010		1	0.0%
032013		5	0.2%
032014		3	0.1%
032015		6	0.3%
032016		2	0.1%
032017		8	0.3%
0404		2	0.1%
0406		1	0.0%
041987		1	0.0%
041997		1	0.0%
041998		1	0.0%
041999		1	0.0%
042000		3	0.1%
042003		1	0.0%

C1M: C1. Depuis quand êtes-vous sans emploi et à la recherche d'un emploi ?

Valeur	Libellé	Enreg.	Pourcentage
042005		1	0.0%
042007		4	0.2%
042010		1	0.0%
042012		2	0.1%
042013		3	0.1%
042014		1	0.0%
042015		3	0.1%
042016		8	0.3%
042017		7	0.3%
048		1	0.0%
05		1	0.0%
0505		3	0.1%
0512		1	0.0%
05120		1	0.0%
051980		2	0.1%
051985		1	0.0%
052005		2	0.1%
052007		3	0.1%
052008		1	0.0%
052012		4	0.2%
052013		4	0.2%
052014		2	0.1%
052015		5	0.2%
052016		5	0.2%
052017		8	0.3%
06		1	0.0%
0605		1	0.0%
0606		5	0.2%
062003		1	0.0%
062005		1	0.0%
062006		1	0.0%
062008		1	0.0%
062009		1	0.0%
062015		4	0.2%
062016		1	0.0%
062017		13	0.6%
06janv		1	0.0%
07		1	0.0%
0700		1	0.0%
0707		2	0.1%
071980		1	0.0%
071995		1	0.0%
072000		1	0.0%
072001		1	0.0%
072003		3	0.1%

C1M: C1. Depuis quand êtes-vous sans emploi et à la recherche d'un emploi ?

Valeur	Libellé	Enreg.	Pourcentage
072006		1	0.0%
072007		1	0.0%
072009		1	0.0%
072010		1	0.0%
072014		1	0.0%
072015		2	0.1%
072016		4	0.2%
072017		8	0.3%
0808		2	0.1%
081990		1	0.0%
082000		3	0.1%
082010		2	0.1%
082012		2	0.1%
082013		1	0.0%
082014		1	0.0%
082015		4	0.2%
082016		2	0.1%
082017		22	0.9%
09		1	0.0%
0909		3	0.1%
091991		1	0.0%
091993		1	0.0%
091999		2	0.1%
092004		1	0.0%
092005		3	0.1%
092006		1	0.0%
092007		3	0.1%
092010		3	0.1%
092011		2	0.1%
092012		2	0.1%
092013		3	0.1%
092014		3	0.1%
092015		4	0.2%
092016		5	0.2%
092017		22	0.9%
0948		2	0.1%
1		11	0.5%
1 ,1		3	0.1%
1 0		2	0.1%
1 00		1	0.0%
1 01		1	0.0%
1 1		62	2.7%
1 1 km		1	0.0%
1 10		2	0.1%
1 11		1	0.0%

C1M: C1. Depuis quand êtes-vous sans emploi et à la recherche d'un emploi ?

Valeur	Libellé	Enreg.	Pourcentage
1 12		1	0.0%
1 14		1	0.0%
1 15		1	0.0%
1 16		1	0.0%
1 1970		1	0.0%
1 1975		1	0.0%
1 1977		3	0.1%
1 1978		1	0.0%
1 1980		4	0.2%
1 1982		3	0.1%
1 1986		2	0.1%
1 1987		2	0.1%
1 1990		3	0.1%
1 1992		1	0.0%
1 1994		2	0.1%
1 1995		1	0.0%
1 1996		1	0.0%
1 1997		6	0.3%
1 1998		2	0.1%
1 1999		3	0.1%
1 1an		1	0.0%
1 2		5	0.2%
1 2000		43	1.8%
1 2001		2	0.1%
1 2002		12	0.5%
1 2003		4	0.2%
1 2004		2	0.1%
1 2005		9	0.4%
1 2006		5	0.2%
1 2007		18	0.8%
1 2008		7	0.3%
1 2009		5	0.2%
1 2010		55	2.4%
1 2011		14	0.6%
1 2012		28	1.2%
1 2013		14	0.6%
1 2014		28	1.2%
1 2015		51	2.2%
1 2016		24	1.0%
1 2017		107	4.6%
1 240		2	0.1%
1 3		3	0.1%
1 4		4	0.2%
1 5		2	0.1%
1 72		1	0.0%

C1M: C1. Depuis quand êtes-vous sans emploi et à la recherche d'un emploi ?

Valeur	Libellé	Enreg.	Pourcentage
1 8		1	0.0%
1 9		1	0.0%
10		2	0.1%
1010		26	1.1%
10120		1	0.0%
1013		1	0.0%
101990		1	0.0%
1020		1	0.0%
102005		1	0.0%
102009		1	0.0%
102010		3	0.1%
102011		2	0.1%
102012		2	0.1%
102013		1	0.0%
102014		3	0.1%
102015		4	0.2%
102016		8	0.3%
1036		1	0.0%
105		1	0.0%
106		1	0.0%
109		1	0.0%
11		1	0.0%
110		1	0.0%
1100		3	0.1%
1111		8	0.3%
1112		2	0.1%
1118		1	0.0%
111995		1	0.0%
111996		1	0.0%
112001		1	0.0%
112002		2	0.1%
112007		1	0.0%
112010		1	0.0%
112011		1	0.0%
112012		2	0.1%
112014		1	0.0%
112015		2	0.1%
112016		4	0.2%
1121		1	0.0%
1128		1	0.0%
11360		1	0.0%
12		1	0.0%
12,12		1	0.0%
120		3	0.1%
1209		1	0.0%

C1M: C1. Depuis quand êtes-vous sans emploi et à la recherche d'un emploi ?

Valeur	Libellé	Enreg.	Pourcentage
121		1	0.0%
1210		4	0.2%
1212		64	2.7%
1215		1	0.0%
12180		1	0.0%
121999		1	0.0%
122		1	0.0%
122000		3	0.1%
122003		2	0.1%
122005		1	0.0%
122006		1	0.0%
122007		2	0.1%
122009		2	0.1%
122010		12	0.5%
122011		2	0.1%
122012		6	0.3%
122013		4	0.2%
122014		7	0.3%
122015		10	0.4%
122016		13	0.6%
122017		1	0.0%
1224		1	0.0%
12240		2	0.1%
122ans		1	0.0%
123		1	0.0%
12360		1	0.0%
124		1	0.0%
1248		1	0.0%
125		2	0.1%
126		1	0.0%
1260		1	0.0%
1284		1	0.0%
156		1	0.0%
18		1	0.0%
2		3	0.1%
2 ,2		1	0.0%
2 0		2	0.1%
2 1		3	0.1%
2 1990		2	0.1%
2 1994		1	0.0%
2 1995		1	0.0%
2 2		28	1.2%
2 20		2	0.1%
2 2000		6	0.3%
2 2002		2	0.1%

C1M: C1. Depuis quand êtes-vous sans emploi et à la recherche d'un emploi ?

Valeur	Libellé	Enreg.	Pourcentage
2 2003		1	0.0%
2 2004		1	0.0%
2 2005		5	0.2%
2 2006		2	0.1%
2 2007		10	0.4%
2 2009		1	0.0%
2 2010		6	0.3%
2 2011		1	0.0%
2 2012		4	0.2%
2 2013		6	0.3%
2 2014		9	0.4%
2 2015		21	0.9%
2 2016		15	0.6%
2 2017		11	0.5%
2 24		1	0.0%
2 25		1	0.0%
2 3		2	0.1%
2 36		1	0.0%
2 4		2	0.1%
2 5		1	0.0%
2 6		1	0.0%
2000		1	0.0%
2002		1	0.0%
2010		1	0.0%
2012		3	0.1%
2014		5	0.2%
2015		2	0.1%
2016		2	0.1%
2017		4	0.2%
2204		1	0.0%
3		2	0.1%
3 1		2	0.1%
3 10		1	0.0%
3 1987		1	0.0%
3 1990		1	0.0%
3 2		1	0.0%
3 2000		1	0.0%
3 2003		1	0.0%
3 2004		1	0.0%
3 2005		2	0.1%
3 2006		1	0.0%
3 2007		4	0.2%
3 2010		2	0.1%
3 2012		3	0.1%
3 2013		5	0.2%

C1M: C1. Depuis quand êtes-vous sans emploi et à la recherche d'un emploi ?

Valeur	Libellé	Enreg.	Pourcentage
3 2014		8	0.3%
3 2015		12	0.5%
3 2016		4	0.2%
3 2017		12	0.5%
3 240		1	0.0%
3 3		23	1.0%
3 4		2	0.1%
3 5		1	0.0%
3 6		1	0.0%
3 9		1	0.0%
3 mai		1	0.0%
3 mars		1	0.0%
32002		1	0.0%
35		1	0.0%
4		1	0.0%
4 0		1	0.0%
4 04		1	0.0%
4 1		1	0.0%
4 10		1	0.0%
4 15		1	0.0%
4 1986		1	0.0%
4 1990		1	0.0%
4 1992		1	0.0%
4 1995		1	0.0%
4 1997		1	0.0%
4 2		2	0.1%
4 2000		5	0.2%
4 2001		1	0.0%
4 2002		3	0.1%
4 2003		5	0.2%
4 2005		3	0.1%
4 2007		3	0.1%
4 2008		1	0.0%
4 2009		1	0.0%
4 2010		1	0.0%
4 2012		2	0.1%
4 2013		2	0.1%
4 2014		2	0.1%
4 2015		4	0.2%
4 2016		5	0.2%
4 2017		14	0.6%
4 3		2	0.1%
4 35		1	0.0%
4 4		33	1.4%
4 5		2	0.1%

C1M: C1. Depuis quand êtes-vous sans emploi et à la recherche d'un emploi ?

Valeur	Libellé	Enreg.	Pourcentage
4 60		1	0.0%
5		2	0.1%
5 1		1	0.0%
5 15		1	0.0%
5 2 AN		1	0.0%
5 2000		2	0.1%
5 2002		1	0.0%
5 2003		1	0.0%
5 2006		1	0.0%
5 2007		1	0.0%
5 2010		4	0.2%
5 2011		1	0.0%
5 2012		4	0.2%
5 2013		2	0.1%
5 2015		3	0.1%
5 2016		9	0.4%
5 2017		21	0.9%
5 3		3	0.1%
5 4		2	0.1%
5 5		33	1.4%
5 60		1	0.0%
5 600		1	0.0%
6 ,6		1	0.0%
6 1998		1	0.0%
6 2000		1	0.0%
6 2003		1	0.0%
6 2007		1	0.0%
6 2008		1	0.0%
6 2009		1	0.0%
6 2012		1	0.0%
6 2014		3	0.1%
6 2015		3	0.1%
6 2016		7	0.3%
6 2017		24	1.0%
6 3		3	0.1%
6 36		1	0.0%
6 48		1	0.0%
6 5		4	0.2%
6 6		10	0.4%
6 juin		1	0.0%
7 ,7		1	0.0%
7 1987		1	0.0%
7 1999		2	0.1%
7 2		2	0.1%
7 2000		1	0.0%

C1M: C1. Depuis quand êtes-vous sans emploi et à la recherche d'un emploi ?

Valeur	Libellé	Enreg.	Pourcentage
7 2003		1	0.0%
7 2009		1	0.0%
7 2010		4	0.2%
7 2011		1	0.0%
7 2013		1	0.0%
7 2014		4	0.2%
7 2015		3	0.1%
7 2016		5	0.2%
7 2017		15	0.6%
7 4		1	0.0%
7 7		9	0.4%
7 84		1	0.0%
7 98		1	0.0%
8 0		1	0.0%
8 1		1	0.0%
8 12		1	0.0%
8 1998		1	0.0%
8 2001		1	0.0%
8 2005		1	0.0%
8 2007		2	0.1%
8 2008		2	0.1%
8 2009		2	0.1%
8 2010		2	0.1%
8 2011		2	0.1%
8 2012		1	0.0%
8 2013		2	0.1%
8 2015		5	0.2%
8 2016		4	0.2%
8 2017		24	1.0%
8 48		1	0.0%
8 8		9	0.4%
8 9		2	0.1%
9 0		2	0.1%
9 1980		1	0.0%
9 1992		1	0.0%
9 2		1	0.0%
9 2000		4	0.2%
9 2003		1	0.0%
9 2004		4	0.2%
9 2005		1	0.0%
9 2007		3	0.1%
9 2008		2	0.1%
9 2009		2	0.1%
9 2010		11	0.5%
9 2011		3	0.1%

C1M: C1. Depuis quand êtes-vous sans emploi et à la recherche d'un emploi ?

Valeur	Libellé	Enreg.	Pourcentage
9 2012		4	0.2%
9 2013		4	0.2%
9 2014		4	0.2%
9 2015		11	0.5%
9 2016		15	0.6%
9 2017		13	0.6%
9 6		1	0.0%
9 9		4	0.2%
ininco		1	0.0%
ja		1	0.0%
jajan		2	0.1%
z 2012		1	0.0%

Avertissement: Ces chiffres indiquent le nombre de cas identifiés dans le fichier de données. Ils ne peuvent pas être interprétés comme étant représentatifs de la population concernée.

C1A: C1. Depuis quel mois êtes-vous sans emploi et à la recherche d'un emploi ?

Information	[Type= discrète] [Format=character] [Manquant=*]
Statistiques [NP/ P]	[Valide=2305 /-] [Non-valide=0 /-]

Valeur	Libellé	Enreg.	Pourcentage
!		1	0.0%
,1		1	0.0%
,2		1	0.0%
,3		1	0.0%
,4		1	0.0%
01		407	17.7%
02		44	1.9%
03		49	2.1%
04		42	1.8%
05		43	1.9%
06		31	1.3%
07		30	1.3%
08		40	1.7%
09		62	2.7%
1		570	24.7%
10		60	2.6%
11		35	1.5%
12		158	6.9%
18		1	0.0%
2		154	6.7%
3		96	4.2%
35		1	0.0%
4		103	4.5%
5		94	4.1%
6		65	2.8%
7		54	2.3%
8		64	2.8%

# C1A: C1. Depuis quel mois êtes-vous sans emploi et à la recherche d'un emploi ?			
Valeur	Libellé	Enreg.	Pourcentage
9		92	<div></div> 4.0%
in		1	0.0%
ja		3	0.1%
z		1	0.0%
Avertissement: Ces chiffres indiquent le nombre de cas identifiés dans le fichier de données. Ils ne peuvent pas être interprétés comme étant représentatifs de la population concernée.			
# C2: C2. Vous recherchez un emploi pour la première fois ou vous avez perdu un emploi			
Information	[Type= discrète] [Format=numeric] [Gamme= 1-2] [Manquant=*]		
Statistiques [NP/ P]	[Valide=391 /-] [Non-valide=16547 /-]		
Valeur	Libellé	Enreg.	Pourcentage
1	Perte emploi précédent	137	<div></div> 35.0%
2	Première insertion sur le marché du travail	254	<div></div> 65.0%
Sysmiss		16547	
Avertissement: Ces chiffres indiquent le nombre de cas identifiés dans le fichier de données. Ils ne peuvent pas être interprétés comme étant représentatifs de la population concernée.			
# C3: C3. Quelle est la raison principale de la perte de votre emploi antérieur ?			
Information	[Type= discrète] [Format=numeric] [Gamme= 1-99] [Manquant=*]		
Statistiques [NP/ P]	[Valide=139 /-] [Non-valide=16799 /-]		
Valeur	Libellé	Enreg.	Pourcentage
1	Compression de personnel (public)	4	<div></div> 2.9%
2	Compression de personnel (privé)	3	<div></div> 2.2%
3	Fermeture d'entreprise (secteur privé)	10	<div></div> 7.2%
4	Liquidation d'une entreprise publique	2	<div></div> 1.4%
5	Privatisation, Restructuration	1	<div></div> 0.7%
6	Licenciement	10	<div></div> 7.2%
7	Fin de contrat / retraite	19	<div></div> 13.7%
8	Rémunération insuffisante	11	<div></div> 7.9%
9	Conditions de travail insatisfaisantes	10	<div></div> 7.2%
10	Travail inintéressant	4	<div></div> 2.9%
11	Raison familiale	6	<div></div> 4.3%
88	Autre involontaire	51	<div></div> 36.7%
99	Autre volontaire	8	<div></div> 5.8%
Sysmiss		16799	
Avertissement: Ces chiffres indiquent le nombre de cas identifiés dans le fichier de données. Ils ne peuvent pas être interprétés comme étant représentatifs de la population concernée.			
# C4: C4 Comment faites-vous pour subvenir à vos besoins pendant la période de chômage			
Information	[Type= discrète] [Format=numeric] [Gamme= 1-9] [Manquant=*]		
Statistiques [NP/ P]	[Valide=389 /-] [Non-valide=16549 /-]		
Valeur	Libellé	Enreg.	Pourcentage
1	Perçoit une indemnité de son travail	1	<div></div> 0.3%
2	Perçoit une pension (parents, veuvage, divorce, orphelinat)	2	<div></div> 0.5%
3	Perçoit des revenus de ses propriétés	5	<div></div> 1.3%
4	Vit de son épargne	72	<div></div> 18.5%
5	Mendie	3	<div></div> 0.8%
6	En charge famille ou autre personne	238	<div></div> 61.2%
9	Autres	68	<div></div> 17.5%

# C4: C4 Comment faites-vous pour subvenir à vos besoins pendant la période de chômage			
Valeur	Libellé	Enreg.	Pourcentage
Sysmiss		16549	
Avertissement: Ces chiffres indiquent le nombre de cas identifiés dans le fichier de données. Ils ne peuvent pas être interprétés comme étant représentatifs de la population concernée.			
# C5: C5. Quel est le principal moyen que vous utilisez pour la recherche active d'u			
Information	[Type= discrète] [Format=numeric] [Gamme= 0-99] [Manquant=*]		
Statistiques [NP/ P]	[Valide=389 /-] [Non-valide=16549 /-]		
Valeur	Libellé	Enreg.	Pourcentage
0	Aucun	159	<div></div> 40.9%
1	Demande adressée à la Fonction publique	6	<div></div> 1.5%
2	Demande adressé à l'Agence nationale pour l'emploi ou équiva	7	<div></div> 1.8%
3	Service privé de placement	2	<div></div> 0.5%
4	Demandes adressées aux employeurs	65	<div></div> 16.7%
5	Offres d'emploi sur sites Internet	3	<div></div> 0.8%
6	Petites annonces (radio, journaux, affiches, etc.)	13	<div></div> 3.3%
7	Candidature ou réponse aux avis recrutement	8	<div></div> 2.1%
8	Recherche basée sur relations personnelles	45	<div></div> 11.6%
9	Recherche d'espace, de local ou équipements	2	<div></div> 0.5%
10	Recherche ressources financières	45	<div></div> 11.6%
11	Demande de permis d'installation	1	<div></div> 0.3%
99	Autre	33	<div></div> 8.5%
Sysmiss		16549	
Avertissement: Ces chiffres indiquent le nombre de cas identifiés dans le fichier de données. Ils ne peuvent pas être interprétés comme étant représentatifs de la population concernée.			
# C6A: C6a. Pourquoi n'avez-vous pas créé ou travaillé dans une micro-entreprise (peti			
Information	[Type= discrète] [Format=numeric] [Gamme= 1-9] [Manquant=*]		
Statistiques [NP/ P]	[Valide=387 /-] [Non-valide=16551 /-]		
Valeur	Libellé	Enreg.	Pourcentage
1	Les revenus procurés sont très faibles	53	<div></div> 13.7%
2	Ne correspond pas à ma formation	26	<div></div> 6.7%
3	Cela m'empêche de chercher d'autres emplois meilleurs	7	<div></div> 1.8%
4	Absence ou insuffisance de moyens financiers	213	<div></div> 55.0%
5	Ce n'est pas facile de créer une telle activité	63	<div></div> 16.3%
9	Autres	25	<div></div> 6.5%
Sysmiss		16551	
Avertissement: Ces chiffres indiquent le nombre de cas identifiés dans le fichier de données. Ils ne peuvent pas être interprétés comme étant représentatifs de la population concernée.			
# C6B1: C6b. Si la durée de chômage se prolonge, seriez-vous prêt à exercer ce genre d'			
Information	[Type= discrète] [Format=numeric] [Gamme= 1-2] [Manquant=*]		
Statistiques [NP/ P]	[Valide=385 /-] [Non-valide=16553 /-]		
Valeur	Libellé	Enreg.	Pourcentage
1	Oui	269	<div></div> 69.9%
2	Non	116	<div></div> 30.1%
Sysmiss		16553	
Avertissement: Ces chiffres indiquent le nombre de cas identifiés dans le fichier de données. Ils ne peuvent pas être interprétés comme étant représentatifs de la population concernée.			
# C6B2: C6b. Si oui dans combien de mois ?			
Information	[Type= continue] [Format=numeric] [Gamme= 0-98] [Manquant=*]		

# C6B2: C6b. Si oui dans combien de mois ?			
Statistiques [NP/ P]		[Valide=270 /-] [Non-valide=16668 /-] [Moyenne=8.144 /-] [Ecart type=23.574 /-]	
# C6C: C6c. Avez-vous connaissance de l'existence des institutions de micro-finances da			
Information		[Type= discrète] [Format=numeric] [Gamme= 1-2] [Manquant=*]	
Statistiques [NP/ P]		[Valide=384 /-] [Non-valide=16554 /-]	
Valeur	Libellé	Enreg.	Pourcentage
1	Oui	32	<div><div></div></div> 8.3%
2	Non	352	<div><div></div></div> 91.7%
Sysmiss		16554	
Avertissement: Ces chiffres indiquent le nombre de cas identifiés dans le fichier de données. Ils ne peuvent pas être interprétés comme étant représentatifs de la population concernée.			
# C6D1: C6d. Si oui citer les 3 principales ? Première			
Information		[Type= discrète] [Format=numeric] [Gamme= 1-181] [Manquant=*]	
Statistiques [NP/ P]		[Valide=31 /-] [Non-valide=16907 /-]	
Valeur	Libellé	Enreg.	Pourcentage
1	Mutuelle EMISIKNI	2	<div><div></div></div> 6.5%
2	FINANCIERE DE L'AIR	1	<div><div></div></div> 3.2%
3	Crédit Mutuel du Niger ARLIT	1	<div><div></div></div> 3.2%
4	Crédit Mutuel du Niger AGADEZ	2	<div><div></div></div> 6.5%
5	Mutuelle N'GADA	1	<div><div></div></div> 3.2%
6	N'GOR	0	
7	Mutuelle GOMNI	1	<div><div></div></div> 3.2%
8	Mutuelle AMBUTA	0	
9	MI YETTI ALLAH	2	<div><div></div></div> 6.5%
10	Mutuelle BAWA RAHA	0	
11	Mutuelle KARHE	0	
12	Mutuelle ASSUSSUN RAYA KARKARA	0	
13	CSF HINFANI	1	<div><div></div></div> 3.2%
14	Crédit Mutuel du Niger DOUTCHI	0	
15	ANFANIN GOBIR	0	
16	CI-GABA	0	
17	Mutuelle KULAWA	0	
18	Mutuelle ZUMUNCI	0	
19	Mutuelle MUTUNCI	0	
20	KARHI DE KORNAKA	0	
21	MECAT	0	
22	ANFANI TALAKKA	0	
23	MECREF	3	<div><div></div></div> 9.7%
24	MCPEC	1	<div><div></div></div> 3.2%
25	SICR/KOKARI	0	
26	CEC KAANI	0	
27	CAPITAL FINANCE	0	
28	ASUSU SA	8	<div><div></div></div> 25.8%
29	TAANADI	0	
30	CEC APIMA GAKASINEY	0	
31	Crédit mutuel du Niger	1	<div><div></div></div> 3.2%

C6D1: C6d. Si oui citer les 3 principales ? Première

Valeur	Libellé	Enreg.	Pourcentage
32	CMN Grand marché	0	
33	CMN Nouveau marché	0	
34	CMN Petit marché	0	
35	CMN Yantala	0	
36	CMN Harobanda	0	
37	CMN DAR ES SALEM	0	
38	CMN WADATA	0	
39	CMN BONKANEY	0	
40	CMN AEROPORT	0	
41	ACEP/NIGER	0	
42	NEC Agiya	0	
43	CASEF MOURNA	0	
44	CEC SOLIDARITE	0	
45	2H FINANCE	0	
46	CPEC HAMZARI	0	
47	Mutuelle WADATA PMR	0	
48	DOUBARA	0	
49	MSP Maison de solidarité	0	
50	COOP NAGARI NAKOWA	0	
51	AMANAH AL UMMAH	0	
52	BABU DOLE	0	
53	SO DA YARDA	0	
54	TINFANANA	0	
55	DAOURE	0	
56	WADATAR KOWA	0	
57	ASSUSSUN KEITA	0	
58	MAGWADI	0	
59	Coopérative YARDA TARKA MAGGIA	0	
60	CMN	0	
61	CMN	0	
62	MOUDJERE ALLAH	0	
63	HASKE TOUKOUNOUS	0	
64	BON BATOU	0	
65	FARAFARA	0	
66	MAMAR	0	
67	DARZA	0	
68	TODI AYOULI	0	
69	IRKOYE GOMNI	0	
70	TONTONI	0	
71	GOMNI KA	0	
72	ASKIA	0	
73	NIYYA	0	
74	CECM MOURAHHAB	0	
75	Coopérative YARDA ZINDER	0	
84		1	3.2%

# C6D1: C6d. Si oui citer les 3 principales ? Première			
Valeur	Libellé	Enreg.	Pourcentage
124		1	<div></div> 3.2%
161		2	<div></div> 6.5%
169		1	<div></div> 3.2%
178		1	<div></div> 3.2%
181		1	<div></div> 3.2%
Sysmiss		16907	
Avertissement: Ces chiffres indiquent le nombre de cas identifiés dans le fichier de données. Ils ne peuvent pas être interprétés comme étant représentatifs de la population concernée.			
# C6D2: C6d. Si oui citer les 3 principales ? Deuxième			
Information	[Type= discrète] [Format=numeric] [Gamme= 1-181] [Manquant=*]		
Statistiques [NP/ P]	[Valide=30 /-] [Non-valide=16908 /-]		
Valeur	Libellé	Enreg.	Pourcentage
1	Mutuelle EMISIKNI	1	<div></div> 3.3%
2	FINANCIERE DE L'AIR	1	<div></div> 3.3%
3	Crédit Mutuel du Niger ARLIT	1	<div></div> 3.3%
4	Crédit Mutuel du Niger AGADEZ	1	<div></div> 3.3%
5	Mutuelle N'GADA	0	
6	N'GOR	1	<div></div> 3.3%
7	Mutuelle GOMNI	1	<div></div> 3.3%
8	Mutuelle AMBUTA	0	
9	MI YETTI ALLAH	4	<div></div> 13.3%
10	Mutuelle BAWA RAHA	0	
11	Mutuelle KARHE	0	
12	Mutuelle ASSUSSUN RAYA KARKARA	0	
13	CSF HINFANI	1	<div></div> 3.3%
14	Crédit Mutuel du Niger DOUTCHI	0	
15	ANFANIN GOBIR	0	
16	CI-GABA	0	
17	Mutuelle KULAWA	0	
18	Mutuelle ZUMUNCI	0	
19	Mutuelle MUTUNCI	0	
20	KARHI DE KORNAKA	0	
21	MECAT	0	
22	ANFANI TALAKKA	0	
23	MECREF	4	<div></div> 13.3%
24	MCPEC	1	<div></div> 3.3%
25	SICR/KOKARI	0	
26	CEC KAANI	1	<div></div> 3.3%
27	CAPITAL FINANCE	1	<div></div> 3.3%
28	ASUSU SA	3	<div></div> 10.0%
29	TAANADI	0	
30	CEC APIMA GAKASINEY	0	
31	Crédit mutuel du Niger	3	<div></div> 10.0%
32	CMN Grand marché	0	
33	CMN Nouveau marché	0	

C6D2: C6d. Si oui citer les 3 principales ? Deuxième

Valeur	Libellé	Enreg.	Pourcentage
34	CMN Petit marché	0	
35	CMN Yantala	0	
36	CMN Harobanda	0	
37	CMN DAR ES SALEM	0	
38	CMN WADATA	0	
39	CMN BONKANEY	0	
40	CMN AEROPORT	0	
41	ACEP/NIGER	0	
42	NEC Agiya	0	
43	CASEF MOURNA	1	3.3%
44	CEC SOLIDARITE	0	
45	2H FINANCE	0	
46	CPEC HAMZARI	0	
47	Mutuelle WADATA PMR	0	
48	DOUBARA	1	3.3%
49	MSP Maison de solidarité	0	
50	COOP NAGARI NAKOWA	0	
51	AMANAH AL UMMAH	0	
52	BABU DOLE	0	
53	SO DA YARDA	0	
54	TINFANANA	0	
55	DAOURE	0	
56	WADATAR KOWA	0	
57	ASSUSSUN KEITA	0	
58	MAGWADI	0	
59	Coopérative YARDA TARKA MAGGIA	0	
60	CMN	0	
61	CMN	0	
62	MOUDJERE ALLAH	0	
63	HASKE TOUKOUNOUS	0	
64	BON BATOU	0	
65	FARAFARA	0	
66	MAMAR	0	
67	DARZA	0	
68	TODI AYOULI	0	
69	IRKOYE GOMNI	0	
70	TONTONI	0	
71	GOMNI KA	0	
72	ASKIA	0	
73	NIYYA	0	
74	CECM MOURAHHAB	0	
75	Coopérative YARDA ZINDER	1	3.3%
161		1	3.3%
164		1	3.3%
181		1	3.3%

# C6D2: C6d. Si oui citer les 3 principales ? Deuxième			
Valeur	Libellé	Enreg.	Pourcentage
Sysmiss		16908	
Avertissement: Ces chiffres indiquent le nombre de cas identifiés dans le fichier de données. Ils ne peuvent pas être interprétés comme étant représentatifs de la population concernée.			
# C6D3: C6d. Si oui citer les 3 principales ? Troisième			
Information	[Type= discrète] [Format=numeric] [Gamme= 1-172] [Manquant=*]		
Statistiques [NP/ P]	[Valide=27 /-] [Non-valide=16911 /-]		
Valeur	Libellé	Enreg.	Pourcentage
1	Mutuelle EMISIKNI	1	<div></div> 3.7%
2	FINANCIERE DE L'AIR	1	<div></div> 3.7%
3	Crédit Mutuel du Niger ARLIT	1	<div></div> 3.7%
4	Crédit Mutuel du Niger AGADEZ	1	<div></div> 3.7%
5	Mutuelle N'GADA	1	<div></div> 3.7%
6	N'GOR	0	
7	Mutuelle GOMNI	1	<div></div> 3.7%
8	Mutuelle AMBUTA	0	
9	MI YETTI ALLAH	2	<div></div> 7.4%
10	Mutuelle BAWA RAHA	0	
11	Mutuelle KARHE	0	
12	Mutuelle ASSUSSUN RAYA KARKARA	1	<div></div> 3.7%
13	CSF HINFANI	0	
14	Crédit Mutuel du Niger DOUTCHI	0	
15	ANFANIN GOBIR	0	
16	CI-GABA	0	
17	Mutuelle KULAWA	0	
18	Mutuelle ZUMUNCI	2	<div></div> 7.4%
19	Mutuelle MUTUNCI	0	
20	KARHI DE KORNAKA	0	
21	MECAT	0	
22	ANFANI TALAKKA	0	
23	MECREF	4	<div></div> 14.8%
24	MCPEC	0	
25	SICR/KOKARI	0	
26	CEC KAANI	0	
27	CAPITAL FINANCE	6	<div></div> 22.2%
28	ASUSU SA	1	<div></div> 3.7%
29	TAANADI	0	
30	CEC APIMA GAKASINEY	0	
31	Crédit mutuel du Niger	2	<div></div> 7.4%
32	CMN Grand marché	0	
33	CMN Nouveau marché	0	
34	CMN Petit marché	0	
35	CMN Yantala	0	
36	CMN Harobanda	0	
37	CMN DAR ES SALEM	0	
38	CMN WADATA	0	




# C6D3: C6d. Si oui citer les 3 principales ? Troisième			
Valeur	Libellé	Enreg.	Pourcentage
39	CMN BONKANEY	0	
40	CMN AEROPORT	0	
41	ACEP/NIGER	0	
42	NEC Agiya	0	
43	CASEF MOURNA	0	
44	CEC SOLIDARITE	0	
45	2H FINANCE	0	
46	CPEC HAMZARI	0	
47	Mutuelle WADATA PMR	0	
48	DOUBARA	1	3.7%
49	MSP Maison de solidarité	0	
50	COOP NAGARI NAKOWA	0	
51	AMANAH AL UMMAH	0	
52	BABU DOLE	0	
53	SO DA YARDA	0	
54	TINFANANA	0	
55	DAOURE	0	
56	WADATAR KOWA	0	
57	ASSUSSUN KEITA	0	
58	MAGWADI	0	
59	Coopérative YARDA TARKA MAGGIA	0	
60	CMN	0	
61	CMN	0	
62	MOUDJERE ALLAH	0	
63	HASKE TOUKOUNOUS	0	
64	BON BATOU	0	
65	FARAFARA	0	
66	MAMAR	0	
67	DARZA	0	
68	TODI AYOULI	0	
69	IRKOYE GOMNI	0	
70	TONTONI	0	
71	GOMNI KA	0	
72	ASKIA	0	
73	NIYYA	0	
74	CECM MOURAHHAB	0	
75	Coopérative YARDA ZINDER	0	
103		1	3.7%
172		1	3.7%
Sysmiss		16911	
Avertissement: Ces chiffres indiquent le nombre de cas identifiés dans le fichier de données. Ils ne peuvent pas être interprétés comme étant représentatifs de la population concernée.			
# C6E1: C6e. Avez-vous eu à effectuer une démarche auprès de l'une de ces structures de			
Information	[Type= discrète] [Format=numeric] [Gamme= 1-2] [Manquant=*]		
Statistiques [NP/ P]	[Valide=33 /-] [Non-valide=16905 /-]		

# C6E1: C6e. Avez-vous eu à effectuer une démarche auprès de l'une de ces structures de			
Valeur	Libellé	Enreg.	Pourcentage
1	Oui	1	3.0%
2	Non	32	97.0%
Sysmiss		16905	
Avertissement: Ces chiffres indiquent le nombre de cas identifiés dans le fichier de données. Ils ne peuvent pas être interprétés comme étant représentatifs de la population concernée.			
# C6E2: C6e. Si oui laquelle?			
Information	[Type= discrète] [Format=numeric] [Gamme= 1-75] [Manquant=*]		
Statistiques [NP/ P]	[Valide=1 /-] [Non-valide=16937 /-]		
Valeur	Libellé	Enreg.	Pourcentage
1	Mutuelle EMISIKNI	0	
2	FINANCIERE DE L'AIR	0	
3	Crédit Mutuel du Niger ARLIT	0	
4	Crédit Mutuel du Niger AGADEZ	0	
5	Mutuelle N'GADA	0	
6	N'GOR	0	
7	Mutuelle GOMNI	0	
8	Mutuelle AMBUTA	0	
9	MI YETTI ALLAH	0	
10	Mutuelle BAWA RAHA	0	
11	Mutuelle KARHE	0	
12	Mutuelle ASSUSSUN RAYA KARKARA	0	
13	CSF HINFANI	0	
14	Crédit Mutuel du Niger DOUTCHI	0	
15	ANFANIN GOBIR	0	
16	CI-GABA	0	
17	Mutuelle KULAWA	0	
18	Mutuelle ZUMUNCI	0	
19	Mutuelle MUTUNCI	0	
20	KARHI DE KORNAKA	0	
21	MECAT	0	
22	ANFANI TALAKKA	0	
23	MECREF	0	
24	MCPEC	0	
25	SICR/KOKARI	0	
26	CEC KAANI	0	
27	CAPITAL FINANCE	0	
28	ASUSU SA	1	100.0%
29	TAANADI	0	
30	CEC APIMA GAKASINEY	0	
31	Crédit mutuel du Niger	0	
32	CMN Grand marché	0	
33	CMN Nouveau marché	0	
34	CMN Petit marché	0	
35	CMN Yantala	0	
36	CMN Harobanda	0	

# C6E2: C6e. Si oui laquelle?			
Valeur	Libellé	Enreg.	Pourcentage
37	CMN DAR ES SALEM	0	
38	CMN WADATA	0	
39	CMN BONKANEY	0	
40	CMN AEROPORT	0	
41	ACEP/NIGER	0	
42	NEC Agiya	0	
43	CASEF MOURNA	0	
44	CEC SOLIDARITE	0	
45	2H FINANCE	0	
46	CPEC HAMZARI	0	
47	Mutuelle WADATA PMR	0	
48	DOUBARA	0	
49	MSP Maison de solidarité	0	
50	COOP NAGARI NAKOWA	0	
51	AMANAH AL UMMAH	0	
52	BABU DOLE	0	
53	SO DA YARDA	0	
54	TINFANANA	0	
55	DAOURE	0	
56	WADATAR KOWA	0	
57	ASSUSSUN KEITA	0	
58	MAGWADI	0	
59	Coopérative YARDA TARKA MAGGIA	0	
60	CMN	0	
61	CMN	0	
62	MOUDJERE ALLAH	0	
63	HASKE TOUKOUNOUS	0	
64	BON BATOU	0	
65	FARAFARA	0	
66	MAMAR	0	
67	DARZA	0	
68	TODI AYOULI	0	
69	IRKOYE GOMNI	0	
70	TONTONI	0	
71	GOMNI KA	0	
72	ASKIA	0	
73	NIYYA	0	
74	CECM MOURAHAB	0	
75	Coopérative YARDA ZINDER	0	
Sysmiss		16937	
Avertissement: Ces chiffres indiquent le nombre de cas identifiés dans le fichier de données. Ils ne peuvent pas être interprétés comme étant représentatifs de la population concernée.			
# C6F: C6f. Avez-vous obtenu le crédit demandé ?			
Information	[Type= discrète] [Format=numeric] [Gamme= 1-2] [Manquant=*]		
Statistiques [NP/ P]	[Valide=1 /-] [Non-valide=16937 /-]		

# C6F: C6f. Avez-vous obtenu le crédit demandé ?			
Valeur	Libellé	Enreg.	Pourcentage
1	Oui	0	
2	Non	1	<div></div> 100.0%
Sysmiss		16937	
Avertissement: Ces chiffres indiquent le nombre de cas identifiés dans le fichier de données. Ils ne peuvent pas être interprétés comme étant représentatifs de la population concernée.			
# C7A: C7a. Etes-vous à la recherche d'un emploi salarié, indépendant ou indifférent ?			
Information	[Type= discrète] [Format=numeric] [Gamme= 1-3] [Manquant=*]		
Statistiques [NP/ P]	[Valide=383 /-] [Non-valide=16555 /-]		
Valeur	Libellé	Enreg.	Pourcentage
1	Salarié	81	<div></div> 21.1%
2	Indépendant	119	<div></div> 31.1%
3	Indifférent	183	<div></div> 47.8%
Sysmiss		16555	
Avertissement: Ces chiffres indiquent le nombre de cas identifiés dans le fichier de données. Ils ne peuvent pas être interprétés comme étant représentatifs de la population concernée.			
# C7B: C7b. Etes-vous à la recherche d'un emploi permanent, plein temps, temps partiel,			
Information	[Type= discrète] [Format=numeric] [Gamme= 1-4] [Manquant=*]		
Statistiques [NP/ P]	[Valide=381 /-] [Non-valide=16557 /-]		
Valeur	Libellé	Enreg.	Pourcentage
1	Permanent plein-temps	151	<div></div> 39.6%
2	Permanent, temps partiel	44	<div></div> 11.5%
3	Temporaire	10	<div></div> 2.6%
4	Indifférent	176	<div></div> 46.2%
Sysmiss		16557	
Avertissement: Ces chiffres indiquent le nombre de cas identifiés dans le fichier de données. Ils ne peuvent pas être interprétés comme étant représentatifs de la population concernée.			
# C7C1: C7c1. Etes-vous à la recherche d'un emploi correspondant à votre métier, dans un			
Information	[Type= discrète] [Format=numeric] [Gamme= 1-3] [Manquant=*]		
Statistiques [NP/ P]	[Valide=381 /-] [Non-valide=16557 /-]		
Valeur	Libellé	Enreg.	Pourcentage
1	Correspondant à mon métier ou ma qualification	80	<div></div> 21.0%
2	Dans un autre métier/branche	28	<div></div> 7.3%
3	Indifférent	273	<div></div> 71.7%
Sysmiss		16557	
Avertissement: Ces chiffres indiquent le nombre de cas identifiés dans le fichier de données. Ils ne peuvent pas être interprétés comme étant représentatifs de la population concernée.			
# C7C2: C7c2. Quel type de métier ?			
Information	[Type= discrète] [Format=numeric] [Gamme= 11001-962099] [Manquant=*]		
Statistiques [NP/ P]	[Valide=28 /-] [Non-valide=16910 /-]		
Valeur	Libellé	Enreg.	Pourcentage
11001	Amiral	0	
11002	Vice-amiral d'escadre	0	
11003	Vice-amiral	0	
11004	Contre-amiral	0	
11005	Général d'armée	0	
11006	Général de corps d'armée	0	

C7C2: C7c2. Quel type de métier ?

Valeur	Libellé	Enreg.	Pourcentage
11007	Général de division	0	
11008	Général de brigade	0	
11009	Capitaine de vaisseau	0	
11010	Colonel	0	
11011	Capitaine de frégate	0	
11012	Lieutenant-colonel	0	
11013	Capitaine de corvette	0	
11014	Commandant	0	
11015	Lieutenant	0	
11016	Capitaine	0	
11017	Sous-lieutenant	0	
21001	Major	0	
21002	Adjudant-chef	0	
21003	Adjudant	0	
21004	Sergent-chef / Marechal de logis chef (MCH)	0	
21005	Sergent / Marechal de logis (MDL)	0	
31001	Caporal-chef	0	
31002	Brigadier chef	0	
31003	Caporal	0	
31004	Brigadier	0	
31005	Matelot	0	
31006	Soldat	1	 3.6%
31007	Gendarme	1	 3.6%
111101	Président de la République	1	 3.6%
111102	Chef du gouvernement	0	
111103	Ministre, Secrétaire d'Etat et assimilés	0	
111104	Gouverneur, Haut commissaire	0	
111105	Député, Sénateur	0	
111106	Maire	0	
111107	Conseiller municipal	0	
111108	Membre de l'exécutif et du corps législatif NCA	0	
111201	Secrétaire général (ministère)	0	
111202	Directeur de cabinet (ministre)	0	
111203	Administrateur	0	
111204	Inspecteur d'Etat	0	
111205	Directeur général (Directeur national)	0	
111206	Directeur (chef de division)	0	
111207	Ambassadeur	0	
111208	Chargé d'affaires	0	
111209	Consul général	0	
111210	Secrétaire d'ambassade	0	
111211	Préfet	0	
111212	Préfet de police	0	
111213	Trésorier payeur général	0	
111215	Cadre supérieur des affaires étrangères	0	

C7C2: C7c2. Quel type de métier ?

Valeur	Libellé	Enreg.	Pourcentage
111216	Administrateur des Postes et télécommunications	0	
111299	Autre cadre supérieur de l'administration publique NCA	0	
111301	Chef coutumier	0	
111302	Chef de village	0	
111303	Chef de quartier	0	
111401	Dirigeant de parti politique	0	
111402	Cadre supérieur de partie politique	0	
111403	Dirigeant syndical	0	
111404	Cadre supérieur de syndicat	0	
111405	Dirigeant d'organisation d'employeurs	0	
111406	Cadre supérieur d'organisation d'employeurs	0	
111407	Dirigeant d'organisation humanitaire, d'ONGs et d'associatio	0	
111408	Cadre supérieur d'organisation humanitaire, ONG, association	0	
111409	Dirigeants et cadres supérieurs d'organismes spécialisés NCA	0	
112001	Directeur général d'entreprise, chef d'entreprise	0	
112002	Entrepreneur, industriel	0	
112003	Président directeur général	0	
112004	Recteur d'université	0	
112005	Administrateur, gérant d'entreprise	0	
112099	Directeurs et cadres de société NCA	0	
120001	Directeur financier	0	
120002	Directeur des ressources humaines	0	
120003	Directeur de stratégie et planification	0	
120004	Directeur commercial, marketing	0	
120005	Directeur de publicité et relations publiques	0	
120006	Directeur de recherche et développement	0	
120007	Directeurs des services administratifs et commerciaux NCA	0	
120008	Cadres supérieurs des services administratifs et commerciaux	0	
130001	Directeurs de l'agriculture, l'élevage, la pêche	0	
130002	Directeur de service forestier	0	
130003	Directeur de l'industrie	0	
130004	Directeur de mines	0	
130005	Directeur des BTP	0	
130006	Directeur de service d'approvisionnement, distribution	0	
130007	Directeur de service de santé	0	
130008	Directeur de service de transport	0	
130009	Directeur de technologie de l'information et des communicati	0	
130010	Directeur de services aux personnes âgées	0	
130011	Directeur de banque, assurance	0	
130012	Fondé de pouvoir	0	
130013	Cadre supérieur des assurances	0	
130099	Autres directeurs et cadres de direction, services spécialis	0	
140001	Directeur d'hôtel	0	
140002	Directeur de commerce	0	
140003	Directeur de centre sportif, centre de loisirs, centre cultu	0	

C7C2: C7c2. Quel type de métier ?

Valeur	Libellé	Enreg.	Pourcentage
140004	Propriétaire de restaurant	0	
140005	Gérant hôtel, restaurant, commerce	1	3.6%
140006	Cadres supérieurs des services hôteliers	0	
211001	Ingénieur physicien	0	
211002	Ingénieur astronome	0	
211003	Ingénieur météorologue	0	
211004	Ingénieur chimiste	0	
211005	Ingénieur géologue	0	
211006	Ingénieur hydrologue	0	
211099	Autres ingénieurs physiciens, chimistes et assimilés NCA	0	
212001	Mathématicien	0	
212002	Actuaire	0	
212003	Ingénieur statisticien	0	
212099	Autres mathématiciens, actuaires, statisticiens et assimilés	0	
213101	Biologiste	0	
213102	Botaniste	0	
213103	Zoologiste	0	
213104	Biophysicien	0	
213201	Ingénieur agronome	0	
213202	Ingénieur agricole	0	
213203	Pédologue	0	
213204	Ingénieur et conseiller FJA (Formateur de Jeunes Agriculteur	0	
213205	Climatologiste, climatologue	0	
213206	Ingénieurs écologistes	0	
213207	Ingénieur forestier	0	
213208	Spécialiste des activités de la pêche	0	
213299	Spécialistes de l'environnement, NCA	0	
214001	Ingénieur, génie civil	0	
214002	Ingénieur, génie rural	0	
214003	Ingénieurs, ponts et chaussées	0	
214004	Ingénieur mécanicien	0	
214005	Ingénieur des mines	0	
214006	Ingénieur métallurgiste	0	
214007	Ingénieur sidérurgiste	0	
214008	Ingénieur de l'équipement rural et de l'hydraulique	0	
214009	Ingénieur frigoriste	0	
214099	Autres spécialistes, sciences techniques de production et de	0	
215001	Ingénieur électricien	0	
215002	Ingénieur électronicien	0	
215003	Ingénieur des télécommunications	0	
215004	Ingénieur des postes et télécommunications	0	
215099	Autres ingénieurs de l'électrotechnique NCA	0	
216101	Architecte	0	
216102	Architectes paysagistes	0	
216103	Modéliste de produit	0	

C7C2: C7c2. Quel type de métier ?

Valeur	Libellé	Enreg.	Pourcentage
216104	Modéliste de vêtement	0	
216105	Urbaniste	0	
216199	Autres architectes, urbanistes et concepteurs de produits ou	0	
216201	Cartographe	0	
216202	Géomètre agréé	0	
216203	Opérateur topographe	0	
216204	Concepteur graphique, multimédia	0	
216205	Graphiste	0	
216299	Autres spécialistes de cartographie, géométrie, graphique et	0	
221001	Médecin généraliste	0	
221002	Anatomiste	0	
221003	Gynécologue	0	
221004	Chirurgien	0	
221005	Pédiatre	0	
221006	Optomologue	0	
221007	Oto rhino laryngogiste	0	
221008	Rhumatologue	0	
221009	Allergologue	0	
221010	Pneumologue	0	
221011	Diabétologue	0	
221012	Neurologue	0	
221013	Dermatologue	0	
221014	Psychiatre	0	
221015	Médecin légiste	0	
221099	Autres médecins spécialistes NCA	0	
222001	Infirmier diplômé d'Etat, Infirmier supérieur	0	
222002	Sage-femme	0	
222099	Autres cadres infirmiers NCA	0	
223001	Herboriste	0	
223002	Naturopathe	0	
223003	Ethnomédecin	0	
224001	Pharmacologue	0	
224099	Autres spécialistes de médecine non conventionnelle NCA	0	
225000	Médecin vétérinaire	0	
226001	Dentiste	0	
226002	Pharmacien	0	
226003	Hygiéniste et spécialiste de la santé au travail	0	
226004	Physiologiste	0	
226005	Diététicien	0	
226006	Nutritionniste	0	
226007	Audiologiste	0	
226008	Ortophoniste	0	
226009	Orthopédiste	0	
226010	Optométriste	0	
226011	Opticien	0	

C7C2: C7c2. Quel type de métier ?

Valeur	Libellé	Enreg.	Pourcentage
226012	Pathologiste	0	
226013	Ingénieur sanitaire	0	
226014	Toxicologue	0	
226099	Autres spécialistes des professions de la santé NCA	0	
231001	Chargé de cours, université	0	
231002	Professeur d'université (assistant, maître assistant, maître	0	
231003	Chercheur (attaché de recherches, chargé de recherches,	0	
231004	Directeur de recherches, maître de recherches	0	
232000	Professeurs, enseignement technique et professionnel	0	
233001	Directeur de lycée	0	
233002	Directeur de collège	0	
233003	Proviseur	0	
233004	Censeur	0	
233005	Professeur d'enseignement secondaire	0	
234001	Maître, instituteur enseignement primaire	0	
234002	Maître, instituteur, enseignement préprimaire	0	
234003	Jardinière d'enfants	0	
234004	Moniteur, enseignement préprimaire	0	
235101	Inspecteur d'enseignement (primaire ou secondaire)	0	
235102	Conseiller pédagogique	0	
235103	Autre spécialiste de l'enseignement NCA	0	
235201	Enseignant, éducation spéciale (sourd, aveugle, handicapé, e	0	
235202	Professeur d'éducation physique et sportive	0	
235299	Autre enseignant d'éducation spécialisée NCA	0	
235301	Professeurs de langues nationales	0	
235302	Professeurs de musique	0	
235399	Autres professeurs de disciplines artistiques	0	
235401	Formateurs en technologies de l'information	0	
235402	Surveillant de lycées et collèges	0	
235499	Autres spécialistes de l'enseignement, NCA	0	
241001	Cadre comptable	0	
241002	Chef comptable	0	
241003	Expert-comptable	0	
241004	Vérificateur de compte	0	
241005	Cadre supérieur des affaires économiques	0	
241007	Conseillers en finances et investissements	0	
241008	Inspecteur du trésor	0	
241009	Inspecteur des impôts	0	
241010	Inspecteur des douanes	0	
241011	Analystes financiers	0	
241099	Autres spécialistes en finances NCA	0	
242001	Planificateur	0	
242002	Gestionnaire des hôpitaux	0	
242003	Administrateur et attachés des hôpitaux	0	
242004	Administrateur des services fiscaux	0	

C7C2: C7c2. Quel type de métier ?

Valeur	Libellé	Enreg.	Pourcentage
242005	Administrateur des services financiers	0	
242006	Spécialistes, gestion des ressources humaines	0	
242007	Commissaire de police	0	
242008	Inspecteur des affaires administratives	0	
242009	Inspecteur du travail et des lois sociales	0	
242010	Inspecteur de police	0	
242011	Administrateur civil	0	
242012	Attaché administratif	0	
242013	Spécialistes de la formation du personnel	0	
242099	Autres spécialistes des fonctions administratives NCA	0	
243001	Spécialistes de la publicité et de la commercialisation	0	
243002	Spécialistes des relations publiques	0	
243003	Spécialistes des ventes, secteurs médical et technique (à l'	0	
243004	Spécialistes des ventes, technologies de l'information et de	0	
243099	Autres spécialistes des ventes, de la commercialisation et	0	
251001	Informaticien concepteur réseau	0	
251002	Analyste programmeur	0	
251003	Concepteur de site web	0	
251004	Programmeur	0	
251099	Autres concepteurs et analystes de logiciels, et concepteurs	0	
252001	Informaticien spécialiste des bases de données	0	
252002	Informaticien administrateur réseau (webmaster)	0	
252099	Autres spécialistes des bases de données et des réseaux d'or	0	
261101	Président de la cour suprême	0	
261102	Président de la cour d'appel	0	
261103	Président du tribunal de première instance	0	
261104	Président de la cour constitutionnelle	0	
261105	Procureur de la République	0	
261106	Avocat général	0	
261107	Avocat	0	
261108	Juge	0	
261199	Autre magistrat NCA	0	
261201	Notaire	0	
261202	Greffier	0	
261203	Huissier	0	
261204	Mandataire de justice	0	
261299	Autres juriste NCA	0	
262101	Archiviste	0	
262102	Conservateur	0	
262201	Bibliothécaire	0	
262202	Documentaliste	0	
262203	Bibliothécaires, documentalistes et assimilés non classés ai	0	
262204	Cadre moyen de la documentation	0	
262205	libraire	0	
263101	Economiste	0	

C7C2: C7c2. Quel type de métier ?

Valeur	Libellé	Enreg.	Pourcentage
263102	Démographe	0	
263103	Anthropologue	0	
263104	Archéologue	0	
263105	Ethnologue	0	
263106	Criminologue	0	
263107	Géographe	0	
263108	Sociologue	0	
263199	Autres spécialistes des sciences économiques et sociales	0	
263201	Historien	0	
263202	Philosophe	0	
263203	Politologue, spécialiste des sciences politiques	0	
263301	Psychologue	0	
263302	Animateur, centre communautaire	0	
263303	Assistant médico-social	0	
263304	Assistant social	0	
263305	Prêtre du culte chrétien	0	
263306	Archevêque	0	
263307	Imam	0	
263308	Islamologue	0	
263309	Prêtre vaudou	0	
263399	Autres spécialistes du travail social et ministre de culte N	0	
264101	Auteurs	0	
264102	Biographe	0	
264103	Chroniqueur	0	
264104	Critique	0	
264105	Poète	0	
264106	Romancier	0	
264201	Journaliste	0	
264202	Correspondant (presse, journaux, etc.)	0	
264203	Commentateur (radio, télé, sport, etc.)	0	
264204	Interprète	0	
264205	Linguiste	0	
264206	Traducteur	0	
265101	Artiste peintre	0	
265102	Dessinateur (publicité, bandes dessinées, etc.)	0	
265103	Sculpteur	0	
265201	Musicien (guitariste, pianiste, saxophoniste)	0	
265202	Chanteur, cantatrice	0	
265203	Compositeur	0	
265301	Chorégraphe	0	
265302	Danseur	0	
265401	Scénariste	0	
265402	Metteur en scène (théâtre, cinéma, télévision)	0	
265403	Réalisateur (cinéma, télévision, radio)	0	
265404	Acteur, comédien	0	

C7C2: C7c2. Quel type de métier ?

Valeur	Libellé	Enreg.	Pourcentage
265499	Autres acteurs et metteurs en scènes de cinéma, de théâtres	0	
311101	Technicien chimiste	0	
311102	Technicien physicien	0	
311201	Technicien de génie civil	0	
311202	Technicien du génie rural	0	
311203	Technicien de l'équipement rural	0	
311301	Technicien électricien	0	
311302	Electrotechnicien	1	3.6%
311303	Technicien électronique	0	
311304	Technicien en construction mécanique	0	
311401	Technicien métallurgiste	0	
311402	Technicien de la géologie et des mines	0	
311403	Dessinateur (industriel, génie civil, etc.)	0	
311499	Autres techniciens des mines, techniciens métallurgistes, de	0	
311501	Technicien météorologiste	0	
311502	Technicien frigoriste	0	
311599	Autres techniciens des sciences physiques et techniques NCA	0	
312001	Inspecteur des mines	0	
312002	Inspecteur des industries manufacturées	0	
312003	inspecteur des B.T.P.	0	
312004	Adjoint technique des B.T.P.	0	
312005	Adjoint technique des mines	0	
312006	Adjoint technique des industries	0	
312007	Adjoint technique du génie rural	0	
312008	Chef de chantier	0	
312009	Contremaître	0	
312099	Autres superviseurs, mines, industries manufacturières et bâ	0	
313001	Conducteur d'installations de production d'énergie	0	
313002	Conducteur d'incinérateurs et d'installations de traitement	0	
313003	Conducteur d'installations de traitement chimique	0	
313004	Conducteur d'installations de raffinage de pétrole et de gaz	0	
313005	Contrôleur des processus industriels, métallurgie	0	
313099	Autre technicien, contrôle de processus industriels NCA	0	
314101	Technicien géologue	0	
314102	Technicien biologiste	0	
314103	Technicien botaniste	0	
314104	Technicien zoologiste	0	
314105	Conducteur des travaux agricoles	0	
314106	agent technique d'agriculture	0	
314107	Animateur rural	0	
314108	Encadreur d'agriculture (Organisme de développement rural)	0	
314109	Moniteur et formateur de jeunes agriculteurs (FJA)	0	
314110	Agent technique d'élevage	0	
314111	Assistant et agent technique d'élevage spécialisé	0	
314199	Autres technicien spécialiste des sciences de la vie NCA	0	

C7C2: C7c2. Quel type de métier ?

Valeur	Libellé	Enreg.	Pourcentage
314301	Technicien forestier	0	
314302	Contrôleurs des eaux et forêts	0	
314303	Préposé des eaux et forêts	0	
314304	Autres cadres moyens des Eaux et Forêts et de pêche	0	
315101	Ingénieur naval	0	
315102	Inspecteur mécanicien, marine marchande	0	
315103	Officier mécanicien, navire	0	
315104	Officier de navigation	0	
315105	Pilote de navire	0	
315201	Mécanicien navigant, avion	0	
315202	Pilote d'avion	0	
315203	Instructeur, navigation	0	
315301	Contrôleur de la circulation aérienne	0	
315302	Technicien, sécurité aérienne	0	
315303	Assistant météorologiste et de la navigation aérienne	0	
315304	Cadre subalterne des transmissions météo	0	
315399	Autres contrôleurs de la circulation aérienne, techniciens d	0	
321101	Technicien de radiologie médicale	0	
321102	Technicien appareil médical	0	
321103	Prothésiste dentaire	0	
321201	Bactériologiste	0	
321202	Biochimiste	0	
321203	Technicien de laboratoire	0	
321204	Assistant pharmacien	0	
321205	Préparateur en pharmacie	0	
322001	Infirmier	0	
322002	Infirmier auxiliaire	0	
322003	Sage femme (niveau intermédiaire)	0	
323001	Praticien de médecine traditionnelle et guérisseurs	0	
323002	Charlatan	0	
323003	Marabout	0	
323099	Autres praticiens des médecines traditionnelles et des médec	0	
324001	Assistant vétérinaire	0	
324002	Infirmier vétérinaire	0	
325101	Assistant dentiste	0	
325102	Assistant médical	0	
325103	Assistant de santé	0	
325104	Agent de santé communautaire	0	
325105	Opticien	0	
325106	Nutritionniste	0	
325107	Diététicien	0	
325108	Kinésithérapeute	0	
325109	Masseur	0	
325110	Ambulanciers	0	
325199	Autres professions intermédiaires de la santé NCA	0	

C7C2: C7c2. Quel type de métier ?

Valeur	Libellé	Enreg.	Pourcentage
325201	Technicien et assistant d'assainissement	0	
325202	Puéricultrice	0	
325299	Autres techniciens, salubrité de l'environnement et de la sa	0	
331101	Agent de change	0	
331102	Courtier, bourse des valeurs	0	
331201	Commissaire-priseur	0	
331202	Contrôleur du trésor	0	
331203	Percepteur d'impôts	0	
331204	Comptable	0	
331205	Responsables des prêts	0	
331206	Assistant des affaires économiques et économiste	0	
331207	Assistant comptable	0	
331208	Cadre subalterne du budget, et des ressources financières	0	
331209	Cadre subalterne des affaires économiques - préposé des affa	0	
331299	Autres professions intermédiaires de la comptabilité NCA	0	
331301	Assistant statisticien (adjoint technique de la statistique,	0	
331302	Assistant actuariaire	0	
331399	Autres professions intermédiaires de la statistique, des mat	0	
332001	Agent d'assurances	0	
332002	Représentants et techniciens commerciaux	0	
332003	Acheteurs de produits	0	
332004	Courtier maritime	0	
332005	Courtier assurances	0	
332006	Courtier immobilier	0	
332099	Autres agents de vente et d'achat, courtiers NCA	0	
333101	Agents concessionnaires	0	
333102	Organisateurs de conférences et d'événements	0	
333103	Agents d'emploi et de recrutement de main-d'œuvre	0	
333104	Agent immobilier	0	
333199	Autres agents de services commerciaux spécialisés NCA	0	
333201	Transitaire	0	
333202	Agent commercial	1	3.6%
333203	Démarcheur commercial	0	
333204	Conseiller commercial	0	
334001	Vérificateur	0	
334002	Secrétaire de direction	0	
334003	Secrétaire administratif	0	
334004	Secrétaire des affaires étrangères	0	
334005	Secrétaires médicaux	0	
335100	Contrôleurs des douanes et des frontières	0	
335200	Contrôleur des impôts	0	
335301	Agents des services publics accordant des prestations social	0	
335302	Agents des services publics accordant des permis et des lice	0	
335399	Autres professions intermédiaires de l'application de la loi	0	
341101	Attaché d'intendance universitaire	0	

C7C2: C7c2. Quel type de métier ?

Valeur	Libellé	Enreg.	Pourcentage
341102	Conseiller de la jeunesse et d'animation	0	
341103	Administrateur des affaires culturelles	0	
341104	Aide sociale - éducateur social	0	
341199	Professions intermédiaires des services juridiques, des serv	0	
341201	Diacre	0	
341202	S?ur religieuse	0	
341203	Encadreur d'enseignement religieux	0	
341299	Autres professions intermédiaires des religions	0	
342101	Coureur professionnel	0	
342102	Footballeur professionnel	0	
342103	Boxeur professionnel	0	
342104	Lutteur professionnel	0	
342105	Jockey	0	
342199	Autres athlètes et sportifs de compétition NCA	0	
342201	Manager sportif	0	
342202	Arbitre professionnel	0	
342203	Entraîneur	0	
342204	Moniteur sportif	0	
342205	Inspecteur de la jeunesse et des sports	0	
342299	Autres instructeurs, entraîneurs sportifs et arbitres de spo	0	
343001	Photographe (commercial, industriel, presse, publicitaire, e	0	
343002	Caméraman (cinéma, télévision)	0	
343003	Décorateur, dessinateur de modèle	0	
343004	Technicien de galerie	0	
343005	Technicien de musée	0	
343006	Technicien de bibliothèque	0	
343007	Chef cuisinier	0	
343099	Autres professions intermédiaires de la culture, de la créat	0	
351001	Contrôleur - receveur des P et T	0	
351002	Agent de maîtrise de l'information	0	
351003	Assistant informatique	0	
351004	Techniciens de l'Internet	0	
352001	Technicien, appareil audio-visuel	0	
352002	Technicien de télécommunication	0	
352003	Reporter, speaker, animateur (radio et télévision)	0	
411001	Agent de dédouanement	0	
411002	Déclarant en douane	0	
411003	Contrôleur des prix	0	
411004	Contrôleur de qualité	0	
411005	Contrôleur de travail	0	
411006	Assistant administratif	0	
411007	Employé de service administratif	0	
411008	Adjoint administratif	0	
411099	Autres employés de bureau, fonctions générales NCA	0	
412000	Secrétaire	0	

C7C2: C7c2. Quel type de métier ?

Valeur	Libellé	Enreg.	Pourcentage
413001	Dactylographe	0	
413002	Agent de saisie, opérateur sur machine	0	
421001	Guichetier	0	
421002	Croupier et assimilé dans le secteur des jeux de hasard	0	
421003	Prêteur sur gages	0	
421004	Encaisseur et assimilé	0	
422001	Agent de voyages	0	
422002	Cadre subalterne des P et T, facteur, opérateur des téléphones	0	
422003	Surveillant des télécommunications	0	
422004	Standardiste - téléphoniste	0	
422005	Réceptionniste	0	
422006	Employés, service d'information	0	
422007	Intervieweurs, enquêtes et études de marché	0	
422099	Autres employés chargés d'informer la clientèle NCA	0	
431101	Aide- comptable	0	
431102	Agent de bureau (de recouvrement, des services fiscaux, de c	0	
431103	Planton - agent de liaison - commis d'administration	1	3.6%
431201	Agents administratif	0	
431202	Agents de collecte de données statistiques	0	
431203	Collecteur d'impôt	0	
431204	Agent de douane, préposé des douanes	0	
431205	Préposé, contrôle économique	0	
431299	Autres employés de services statistiques ou financiers NCA	0	
432101	Agent d'approvisionnement	0	
432102	Employé d'approvisionnement	0	
432103	Employés du service d'ordonnancement de la production	0	
432201	Agent maritime	0	
432202	Chauffeur d'entreprise	1	3.6%
432203	Cheminot	0	
441001	Employé de bibliothèque	0	
441002	Employés de service du courrier	0	
441003	Codeurs, correcteurs d'épreuves et assimilés	0	
441004	Ecrivains publics et assimilés	0	
441005	Classeur-archiviste	0	
441006	Employé du service du personnel	0	
441099	Autres employés de type administratif NCA	0	
511001	Hôtesse	0	
511002	Steward	0	
511003	Contrôleur de transport public (train, bus, etc)	0	
511004	Receveur de train, du bus, etc.	0	
511005	Guide touristique	0	
512000	Cuisinier	0	
513001	Barman	0	
513002	Serveur, servante de bar	0	
513003	Serveur, servante de restaurant	0	

C7C2: C7c2. Quel type de métier ?

Valeur	Libellé	Enreg.	Pourcentage
513004	Garçon, fille d'hôtel	0	
514001	Coiffeur - coiffeuse	0	
514002	Barbier	0	
514003	Esthéticien et assimilé	0	
515001	Intendants des hôtels et d'autres établissements	0	
515002	Concierge	0	
515003	Superviseur des services de nettoyage de bureaux	0	
515004	Gouvernant ou intendant à domicile	0	
515005	Boy	0	
516001	Astrologue, Diseur de bonne aventure	0	
516002	Valet de chambre	0	
516003	Agents de pompes funèbres et embaumeurs	0	
516004	Toiletteur d'animaux	0	
516005	Berger - garde-animaux	0	
516006	Moniteur auto-école	0	
516007	Jardinier	0	
516099	Autre personnel des services directs aux particuliers NCA	0	
521101	Boutiquier	2	7.1%
521102	Vendeur de tissus et friperie	0	
521103	Vendeur de fruits	0	
521104	Vendeur de céréales	0	
521105	Vendeur de vivres frais (alloco, igname, taro, autres fécule	0	
521106	Vendeur de beignets et d'autres aliments préparés (vendeur d	0	
521107	Vendeur de légumes et arachides et tous condiments	0	
521108	Vendeur de boisson locale ou moderne hors bar	0	
521199	Autre vendeur sur les marchés ou vendeur ambulant de comesti	0	
522001	Commerçant en magasin (commerce de gros et de détail)	1	3.6%
522002	Gérant de commerce de gros et de détail en magasin	0	
522003	Vendeur, établissement de commerce	4	14.3%
522004	Armurier	0	
522005	Serrurier, clé minute	0	
522006	Magasinier	0	
523001	Caissier	0	
523002	Billetteur	0	
524101	Mannequins, modèles	0	
524102	Démonstrateurs en magasin	0	
524104	Télévendeurs	0	
524105	Pompiste	0	
524106	Commis au comptoir, restauration rapide	0	
524201	Marchand de bois	0	
524202	Vendeur de journaux	0	
524299	Autre vendeur NCA	0	
531001	Baby-sitter	0	
531002	Aides-enseignants	0	
532001	Garçon ou fille de salle	0	

C7C2: C7c2. Quel type de métier ?

Valeur	Libellé	Enreg.	Pourcentage
532002	Agent itinérant de santé	0	
532003	Distributeur de comprimés	0	
532004	Aide infirmier - aide-soignant	0	
532005	Accoucheuse auxiliaire - matrone	0	
532006	Aide-laborantin	0	
532007	Agent d'hygiène ; d'assainissement	0	
532099	Autre personnel de santé subalterne NCA	0	
541101	Agent de police	1	3.6%
541102	Sapeur pompier	0	
541103	Gardiens de prison	0	
541201	Garde de corps	0	
541202	Détective, police privée	0	
541203	Gardien - veilleur de nuit	2	7.1%
541299	Personnel des services de protection et de sécurité, NCA	0	
611001	Agriculteurs de cultures commerciales	0	
611002	Arboriculteurs	0	
611003	Horticulteur	0	
611004	exploitant de verger - pépiniériste	0	
611005	Cultivateur	0	
611006	maraîcher	0	
611007	ouvrier qualifié de l'agriculture	0	
612001	éleveur de bétail	0	
612002	éleveur de volaille	0	
612003	Apiculteur	0	
612004	sériculteur	0	
612005	ouvrier qualifié de l'élevage	0	
612099	Eleveurs et ouvriers qualifiés de l'élevage commercial et as	1	3.6%
613001	Agriculteur de cultures vivrières à but commercial	0	
613002	Eleveur des petits ruminants	2	7.1%
613003	Eleveur des rongeurs	0	
613098	Autre agriculture de cultures à but commercial NCA	0	
613099	Autre éleveur d'animaux à but commercial NCA	0	
621001	Exploitant forestier	0	
621002	Bûcheron	0	
621099	Autre ouvrier forestier NCA	0	
622101	Pisciculteur, aquaculteur	0	
622102	Pêcheur dans les lagunes, rivières, fleuves	0	
622103	Marin pêcheur (dans la haute mer)	0	
622104	Chasseur	0	
622105	Trappeur	0	
631001	Agriculteur de cultures vivrières pour subsistance	1	3.6%
631099	Autre agriculture de cultures de subsistance	0	
632001	Eleveur de bovins, camélins, équins pour subsistance	1	3.6%
632099	Autre éleveur d'animaux de bétail pour subsistance	0	
633001	Agriculteur de vivres et éleveur d'animaux de bétail pour su	0	

C7C2: C7c2. Quel type de métier ?

Valeur	Libellé	Enreg.	Pourcentage
633099	Agriculteur de vivres et éleveur de volailles pour subsistan	0	
634001	Pêcheur de subsistance	0	
634002	Chasseur de subsistance	0	
634003	Trappeur de subsistance	0	
711001	Maçon	0	
711002	Tailleur de pierre	0	
711003	Marbrier	0	
711004	Charpentier	0	
711005	Plafonneur	0	
711006	Ferrailleur	0	
711007	Echaffaudeur	0	
711099	Métiers qualifiés du bâtiment (gros oeuvre) et assimilés NCA	0	
712001	Menuisier du bâtiment	0	
712002	Carreleur	0	
712003	Poseur des revêtements de sol	0	
712004	Plâtrier	0	
712005	Monteur en isolation thermique et acoustique	0	
712006	Vitrier	0	
712007	Plombier	0	
712008	Mécaniciens-installateurs réfrigération et climatisation	0	
712009	Electromécanicien	0	
712099	Métiers qualifiés du bâtiment (finitions) et assimilés NCA	0	
713001	Peintre en bâtiment	0	
713002	Poseur de papiers peints	0	
713003	Laqueur	0	
713004	Vernisseur	0	
713005	Ravaleur de façade	0	
721001	Mouleur de fonderie	0	
721002	Noyauteur de fonderie	0	
721003	Soudeur	0	
721004	Chaudronnier	0	
721005	Tôlier	0	
721006	Charpentier métallier, monteur de charpentes métalliques	0	
721007	Gréeur, épisseur de câbles	0	
722001	Ferblantier	0	
722002	Forgeron	0	
722003	Outilleur	0	
722004	Régleur, conducteur de machines-outils	0	
722005	Meuleur, polisseur et affûteur	0	
722006	Estampeur	0	
723001	Mécanicien, garagiste	1	3.6%
723002	Mécaniciens et réparateurs de moteurs d'avion	0	
723003	Mécaniciens et réparateurs de machines agricoles et industri	0	
723004	Réparateurs de bicyclettes et assimilés	0	
723005	Mécanicien, réparateur de petit engin	0	

C7C2: C7c2. Quel type de métier ?

Valeur	Libellé	Enreg.	Pourcentage
723006	Peintre, carrosserie	0	
723099	Autre réparateur de machine NCA	0	
731101	Réparateur de montre - horloger	0	
731102	Facteur et accordeur d'instruments de musique	0	
731103	Bijoutier, joaillier, orfèvre	0	
731104	Potier	0	
731105	Souffleur de verre	0	
731106	Mouleur de verre	0	
731107	Tailleur de verre	0	
731108	Meuleur de verre	0	
731109	Polisseur de verre	0	
731201	Peintres d'enseignes	0	
731202	Peintres-décorateurs	0	
731203	Graveurs	0	
731204	Sculpteur	0	
731205	Teinturier	0	
731206	Artiste dessinateur	0	
731299	Autre métier de l'artisanat NCA	0	
732001	Compositeurs et préparateurs en forme imprimante et assimilé	0	
732002	Imprimeur	0	
732003	relieur - reprographe	0	
732099	Autre métier d'imprimerie NCA	0	
741001	Electricien bâtiment	0	
741002	Mécaniciens et ajusteurs d'appareils électriques	0	
741003	Monteurs et réparateurs de lignes électriques	0	
742001	Dépanneur de poste récepteur radio et télévision	0	
742002	Réparateur de téléphone portable	0	
742003	Réparateur d'ordinateur	0	
742004	Maintenancier des appareils électroniques	0	
742099	Autre monteur ou réparateur, électronique et télécommunicati	0	
751101	Charcutier	0	
751102	Poissonnier	0	
751103	boucher	0	
751201	Pâtissier	0	
751202	Boulangier	0	
751203	Confiseur	0	
751301	Presseur d'huile	0	
751302	Fabricant de boisson locale (dolotière)	0	
751303	Conserveurs de fruits, de légumes	0	
751304	Dégustateurs et classeurs de denrées alimentaires et de bois	0	
751305	Autre métiers qualifiés de la préparation du tabac et de la	0	
752001	Menuisier	0	
752002	Ebéniste	0	
752003	Artisan d'article en bois	0	
752004	Vannier	0	

C7C2: C7c2. Quel type de métier ?

Valeur	Libellé	Enreg.	Pourcentage
752005	Artisan tressage de corbeille	0	
752006	Régleurs et conducteurs de machines à bois	0	
753101	Tailleur	0	
753102	Couturière	0	
753103	Brodeur	0	
753104	Tisserand	0	
753105	Tricoteur	0	
753106	Fileuse de coton	0	
753201	Matelassier	0	
753202	Tapissier	0	
753301	Tanneur	0	
753302	Peaussier	0	
753303	Mégissier	0	
753304	Cordonnier	0	
753305	Maroquinier	0	
753306	Réparateur de chaussures	0	
754001	Scaphandrier, plongeur	0	
754002	Boutefeux	0	
754003	Classeur de produits non alimentaires	0	
754004	Essayeur de produits	0	
754005	Fumigateur de la vermine et des mauvaises herbes	0	
754006	Préposé au contrôle de la vermine et des mauvaises herbes	0	
754099	Autre métier qualifié de l'industrie et de l'artisanat NCA	0	
811101	Agent de maîtrise de la géologie et des mines	0	
811102	Mineur	0	
811103	Conducteur d'installation de mine	0	
811104	Conducteurs d'installations de préparation des minerais et d	0	
811201	Foreur de puits	0	
811202	Creuseur de puits, puisatier	0	
811203	Sondeur de puits	0	
811204	Conducteur de machines à fabriquer du ciment, de la pierre e	0	
812001	Conducteur d'installations de transformation et de traitemen	0	
812002	Conducteur d'installations de traitement superficiel des mét	0	
813001	Conducteur d'installations et de machines de traitement chim	0	
813002	Conducteur de machines pour la fabrication des produits phot	0	
814001	Conducteur de machines pour la fabrication des produits en c	0	
814002	Conducteur de machines pour la fabrication de produits en ma	0	
814003	Conducteur de machines de papeterie	0	
815001	Conducteur de machines à préparer les fibres, à filer et à b	0	
815002	Conducteur de métiers mécaniques à tisser et à tricoter	0	
815003	Conducteur de machines à coudre	0	
815004	Conducteur de machines à blanchir, à teindre et à nettoyer l	0	
815005	Conducteur de machines à préparer les fourrures et le cuir	0	
815006	Conducteur de machines pour la fabrication des chaussures et	0	
815007	Conducteur de machines de blanchisserie	0	

C7C2: C7c2. Quel type de métier ?

Valeur	Libellé	Enreg.	Pourcentage
815099	Conducteur de machines pour la fabrication de produits texti	0	
816001	Autre conducteur de machines pour la fabrication de denrées	0	
816002	Conducteur de machine à brasser	0	
816003	Conducteur de machine de conditionnement (mise en bouteille,	0	
817001	Conducteur d'installations pour la fabrication du papier et	0	
817002	Conducteur d'installations pour le travail du bois	0	
818001	Conducteur d'installation de verrerie et de céramique	0	
818002	Chauffeur de machines à vapeur et de chaudières	0	
818003	Conducteur de machine d'emballage, d'embouteillage et d'étiq	0	
818099	Conducteurs de machines et d'installations fixes non classés	0	
821001	Ouvrier monteur en construction mécanique	1	3.6%
821002	Ouvrier monteur d'appareils électriques et électroniques	0	
821099	Ouvrier monteur et assembleur NCA	0	
831001	Chef de train	0	
831002	Conducteur de train, locomotive	0	
831003	Serre-freins, agents de manoeuvre	0	
831004	Aiguilleur	0	
832101	Conducteur de moto taxi	0	
832102	Conducteur de vélo taxi	0	
832103	Conducteur de charrette	0	
832104	Conducteur d'animal pour transport	0	
832201	Chauffeur de taxi	0	
832202	Chauffeur de particuliers	0	
832203	Chauffeur d'entreprise	1	3.6%
833001	Conducteur de tramways	0	
833002	Conducteur d'autobus et d'autocar	0	
833003	Conducteur de camion (citerne, remorque)	0	
834001	Conducteur d'engin agricole et forestier	0	
834002	Conducteur d'engins de terrassement et de matériels similaire	0	
834003	Conducteur de grues, d'engins de levage divers et de matériel	0	
834004	Conducteur d'engins de chantier	0	
834005	Conducteur de chariots élévateurs	0	
834099	Autre conducteur de matériels et engins mobiles NCA	0	
835001	Batelier	0	
835002	Matelot	0	
911001	Domestique, bonne, aide ménagère	0	
911002	Agent d'entretien de bureau, hôtel, ?	0	
912001	Laveur de véhicule, vitre	0	
912002	Nettoyeur manuel	0	
912003	Blanchisseur	0	
912004	Laveur ambulant (vitre de voiture)	0	
912099	Autre nettoyeur, laveur non classé ailleurs	0	
921001	Man?uvre agricole	0	
921002	Manoeuvre de l'élevage	0	
921003	Manoeuvre de cultures maraîchères et horticulture	0	

C7C2: C7c2. Quel type de métier ?

Valeur	Libellé	Enreg.	Pourcentage
921004	Manoeuvre forestier	0	
921005	Manoeuvre pêcheur et aquaculteur	0	
921099	Manoeuvres pêcheurs et aquaculteurs	0	
931101	Man?uvre des mines	0	
931102	Man?uvre des carrières	0	
931103	Manoeuvre de chantier de travaux publics	0	
931201	Aide maçon	0	
931202	Aide électricien	0	
931203	Aide plombier	0	
931204	Aide carreleur	0	
931205	Aide menuisier bâtiment	0	
931299	Autre man?uvre en bâtiment NCA	0	
932001	Charretier d'usine	0	
932002	Emballleur à la main manufacturière	0	
932099	Manoeuvre d'industrie manufacturière non classé ailleurs	0	
933001	Conducteur de véhicule à bras et à pédales	0	
933002	Conducteur de véhicule et de machine à traction animale	0	
933003	Convoyeur de transport commun	0	
933004	Manutentionnaire	0	
933005	Garnisseur de rayons	0	
933099	Autre manoeuvre de transport et de l'entreposage NCA	1	3.6%
941001	Cuisinier de restauration rapide	0	
941002	Gargotier/dibitier	0	
941003	Plongeur	0	
951001	Cireur de chaussure	0	
951002	Vendeur ambulant de carte de recharge téléphonique	0	
951003	Vendeur ambulant de divers produits non alimentaire	1	3.6%
951099	autres métiers de service et vendeurs NCA	0	
961001	Ramasseur d'ordures	0	
961002	Trieur de déchets	0	
961003	Agent de vidange de fosses et puisards	0	
961004	Fossoyeur	0	
961005	Balayeur de rue	0	
962001	Colporteur	0	
962002	Livreur, distributeur	0	
962003	Garçons de courses	0	
962004	Docker	0	
962005	Man?uvre polyvalent	0	
962006	Encaisseur de distributeur automatique à prépaiement	0	
962007	Agent de relevé de compteur	0	
962008	Porteur d'eau	0	
962009	Ramasseurs de bois de feu	0	
962010	Vendeur d'eau	0	
962011	Commis de magasin	0	
962012	aide vendeur	0	

# C7C2: C7c2. Quel type de métier ?			
Valeur	Libellé	Enreg.	Pourcentage
962013	charbonnier	0	
962099	Autre profession élémentaire NCA	0	
Sysmiss		16910	
Avertissement: Ces chiffres indiquent le nombre de cas identifiés dans le fichier de données. Ils ne peuvent pas être interprétés comme étant représentatifs de la population concernée.			
# C7D: C7d. Dans quel type d'entreprise ?			
Information	[Type= discrète] [Format=numeric] [Gamme= 1-35] [Manquant=*]		
Statistiques [NP/ P]	[Valide=381 /-] [Non-valide=16557 /-]		
Valeur	Libellé	Enreg.	Pourcentage
1	Administration publique	36	<div></div> 9.4%
2	Entreprise publique ou para-publique	11	<div></div> 2.9%
3	Grande société privée	13	<div></div> 3.4%
4	Petite et Moyenne entreprise	22	<div></div> 5.8%
5	Micro-entreprise ou à votre propre compte	88	<div></div> 23.1%
6	Exploitation agricole	20	<div></div> 5.2%
7	Organisation internationale	2	<div></div> 0.5%
8	Entreprise associative	15	<div></div> 3.9%
9	Ménage	17	<div></div> 4.5%
10	Indifférent	156	<div></div> 40.9%
35		1	<div></div> 0.3%
Sysmiss		16557	
Avertissement: Ces chiffres indiquent le nombre de cas identifiés dans le fichier de données. Ils ne peuvent pas être interprétés comme étant représentatifs de la population concernée.			
# C8A: C8a. Si l'emploi recherché est salarié, pourquoi ?			
Information	[Type= discrète] [Format=numeric] [Gamme= 1-6] [Manquant=*]		
Statistiques [NP/ P]	[Valide=83 /-] [Non-valide=16855 /-]		
Valeur	Libellé	Enreg.	Pourcentage
1	N'a pas pu se mettre à son compte dans de bonnes conditions	8	<div></div> 9.6%
2	Espère gagner plus	33	<div></div> 39.8%
3	Sécurité de l'emploi et du salaire	38	<div></div> 45.8%
4	Possibilité de promotion	0	
5	Bénéficier de prestations sociales	4	<div></div> 4.8%
6	Autre	0	
Sysmiss		16855	
Avertissement: Ces chiffres indiquent le nombre de cas identifiés dans le fichier de données. Ils ne peuvent pas être interprétés comme étant représentatifs de la population concernée.			
# C8B: C8b. Si l'emploi recherché est indépendant, pourquoi ?			
Information	[Type= discrète] [Format=numeric] [Gamme= 1-6] [Manquant=*]		
Statistiques [NP/ P]	[Valide=116 /-] [Non-valide=16822 /-]		
Valeur	Libellé	Enreg.	Pourcentage
1	N'a pas trouvé d'emploi salarié satisfaisant	8	<div></div> 6.9%
2	Espère gagner plus	49	<div></div> 42.2%
3	Flexibilité des horaires	15	<div></div> 12.9%
4	Travail plus varié, plus intéressant	11	<div></div> 9.5%
5	Etre son propre chef	33	<div></div> 28.4%
6	Autre	0	

# C8B: C8b. Si l'emploi recherché est indépendant, pourquoi ?			
Valeur	Libellé	Enreg.	Pourcentage
Sysmiss		16822	
Avertissement: Ces chiffres indiquent le nombre de cas identifiés dans le fichier de données. Ils ne peuvent pas être interprétés comme étant représentatifs de la population concernée.			
# C9: C9. Combien d'heures par semaine désirez-vous travailler ?			
Information	[Type= continue] [Format=numeric] [Gamme= 0-88] [Manquant=*]		
Statistiques [NP/ P]	[Valide=378 /-] [Non-valide=16560 /-] [Moyenne=40.817 /-] [Ecart type=15.857 /-]		
# C10A: C10a. Pour ce nombre d'heures, combien voulez-vous gagner par mois?			
Information	[Type= continue] [Format=numeric] [Gamme= 0-4000000] [Manquant=*]		
Statistiques [NP/ P]	[Valide=377 /-] [Non-valide=16561 /-] [Moyenne=130984.361 /-] [Ecart type=286181.497 /-]		
# C10B: C10b. Etes-vous disposé à réviser vos prétentions salariales si la période de c			
Information	[Type= discrète] [Format=numeric] [Gamme= 1-2] [Manquant=*]		
Statistiques [NP/ P]	[Valide=376 /-] [Non-valide=16562 /-]		
Valeur	Libellé	Enreg.	Pourcentage
1	Oui	237	<div></div> 63.0%
2	Non	139	<div></div> 37.0%
Sysmiss		16562	
Avertissement: Ces chiffres indiquent le nombre de cas identifiés dans le fichier de données. Ils ne peuvent pas être interprétés comme étant représentatifs de la population concernée.			
# C10C: C10c. Salaire ou revenu mensuel minimum acceptable ?			
Information	[Type= continue] [Format=numeric] [Gamme= 1-2000000] [Manquant=*]		
Statistiques [NP/ P]	[Valide=237 /-] [Non-valide=16701 /-] [Moyenne=105831.814 /-] [Ecart type=167224.667 /-]		
# C11: C11. Etes-vous déjà expérimenté sur cet emploi ?			
Information	[Type= discrète] [Format=numeric] [Gamme= 1-2] [Manquant=*]		
Statistiques [NP/ P]	[Valide=374 /-] [Non-valide=16564 /-]		
Valeur	Libellé	Enreg.	Pourcentage
1	Oui	145	<div></div> 38.8%
2	Noin	229	<div></div> 61.2%
Sysmiss		16564	
Avertissement: Ces chiffres indiquent le nombre de cas identifiés dans le fichier de données. Ils ne peuvent pas être interprétés comme étant représentatifs de la population concernée.			
# C12A: C12a. Avez-vous déposé un dossier à la Fonction publique ou auprès d'une entrep			
Information	[Type= discrète] [Format=numeric] [Gamme= 1-2] [Manquant=*]		
Statistiques [NP/ P]	[Valide=374 /-] [Non-valide=16564 /-]		
Valeur	Libellé	Enreg.	Pourcentage
1	Oui	53	<div></div> 14.2%
2	Non	321	<div></div> 85.8%
Sysmiss		16564	
Avertissement: Ces chiffres indiquent le nombre de cas identifiés dans le fichier de données. Ils ne peuvent pas être interprétés comme étant représentatifs de la population concernée.			
# C12B: C12b. Pourquoi n'avez-vous pas déposé un dossier ?			
Information	[Type= discrète] [Format=numeric] [Gamme= 1-3] [Manquant=*]		
Statistiques [NP/ P]	[Valide=322 /-] [Non-valide=16616 /-]		
Valeur	Libellé	Enreg.	Pourcentage
1	Ne connaît pas les procédures	170	<div></div> 52.8%

# C12B: C12b. Pourquoi n'avez-vous pas déposé un dossier ?			
Valeur	Libellé	Enreg.	Pourcentage
2	Ne pense pas que cela puisse l'aider	66	<div></div> 20.5%
3	Autre	86	<div></div> 26.7%
Sysmiss		16616	
Avertissement: Ces chiffres indiquent le nombre de cas identifiés dans le fichier de données. Ils ne peuvent pas être interprétés comme étant représentatifs de la population concernée.			
# TP1: TP1. Lorsque vous aviez 15 ans, votre père ou tuteur travaillait-il ?			
Information	[Type= discrète] [Format=numeric] [Gamme= 1-4] [Manquant=*]		
Statistiques [NP/ P]	[Valide=16882 /-] [Non-valide=56 /-]		
Valeur	Libellé	Enreg.	Pourcentage
1	Oui	5087	<div></div> 30.1%
2	Non	9309	<div></div> 55.1%
3	Père absent	1122	<div></div> 6.6%
4	Ne sait pas	1364	<div></div> 8.1%
Sysmiss		56	
Avertissement: Ces chiffres indiquent le nombre de cas identifiés dans le fichier de données. Ils ne peuvent pas être interprétés comme étant représentatifs de la population concernée.			
# TP2: TP2. Quelle était sa catégorie socio- professionnelle ?			
Information	[Type= discrète] [Format=numeric] [Gamme= 1-99] [Manquant=*]		
Statistiques [NP/ P]	[Valide=5169 /-] [Non-valide=11769 /-]		
Valeur	Libellé	Enreg.	Pourcentage
1	Cadre supérieur, ingénieur, assimilé	115	<div></div> 2.2%
2	Cadre moyen, agent de maîtrise	233	<div></div> 4.5%
3	Employé, ouvrier qualifié	137	<div></div> 2.7%
4	Employé, ouvrier semi-qualifié	109	<div></div> 2.1%
5	Manoeuvre	193	<div></div> 3.7%
6	Apprenti ou stagiaire payé en nature	14	<div></div> 0.3%
7	Employeur	70	<div></div> 1.4%
8	Travailleur pour compte propre	4010	<div></div> 77.6%
9	Aide familial	208	<div></div> 4.0%
10	Apprenti ou stagiaire payé en nature	4	<div></div> 0.1%
99	Ne sait pas	76	<div></div> 1.5%
Sysmiss		11769	
Avertissement: Ces chiffres indiquent le nombre de cas identifiés dans le fichier de données. Ils ne peuvent pas être interprétés comme étant représentatifs de la population concernée.			
# TP3: TP3. Dans quel type d'entreprise travaillait-il ?			
Information	[Type= discrète] [Format=numeric] [Gamme= 1-7] [Manquant=*]		
Statistiques [NP/ P]	[Valide=5135 /-] [Non-valide=11803 /-]		
Valeur	Libellé	Enreg.	Pourcentage
1	Administration publique	493	<div></div> 9.6%
2	Entreprise publique ou para-publique	83	<div></div> 1.6%
3	Entreprise privée non agricole	1674	<div></div> 32.6%
4	Exploitation agricole	2777	<div></div> 54.1%
5	Organisation internationale	19	<div></div> 0.4%
6	Entreprise associative	17	<div></div> 0.3%
7	Ménage	72	<div></div> 1.4%
Sysmiss		11803	

# TP3: TP3. Dans quel type d'entreprise travaillait-il ?			
Avertissement: Ces chiffres indiquent le nombre de cas identifiés dans le fichier de données. Ils ne peuvent pas être interprétés comme étant représentatifs de la population concernée.			
# TP4: TP4. Dans quel secteur d'activité travaillait-il ?			
Information	[Type= discrète] [Format=numeric] [Gamme= 1-4] [Manquant=*]		
Statistiques [NP/ P]	[Valide=5128 /-] [Non-valide=11810 /-]		
Valeur	Libellé	Enreg.	Pourcentage
1	Agriculture	3038	<div><div></div></div> 59.2%
2	Industrie	154	<div><div></div></div> 3.0%
3	Commerce	969	<div><div></div></div> 18.9%
4	Service	967	<div><div></div></div> 18.9%
Sysmiss		11810	
Avertissement: Ces chiffres indiquent le nombre de cas identifiés dans le fichier de données. Ils ne peuvent pas être interprétés comme étant représentatifs de la population concernée.			
# TP5A: TP5a. Connaissez-vous son niveau d'instruction ?			
Information	[Type= discrète] [Format=numeric] [Gamme= 1-2] [Manquant=*]		
Statistiques [NP/ P]	[Valide=16881 /-] [Non-valide=57 /-]		
Valeur	Libellé	Enreg.	Pourcentage
1	Oui	337	<div><div></div></div> 2.0%
2	Non	16544	<div><div></div></div> 98.0%
Sysmiss		57	
Avertissement: Ces chiffres indiquent le nombre de cas identifiés dans le fichier de données. Ils ne peuvent pas être interprétés comme étant représentatifs de la population concernée.			
# TP5B: TP5b. Si oui, quelle est la dernière classe qu'il a suivie avec succès ?			
Information	[Type= discrète] [Format=numeric] [Gamme= 0-23] [Manquant=*]		
Statistiques [NP/ P]	[Valide=356 /-] [Non-valide=16582 /-]		
Valeur	Libellé	Enreg.	Pourcentage
0	Ecole maternelle : jardin d'enfants	2	<div><div></div></div> 0.6%
1	Primaire 1ère année	5	<div><div></div></div> 1.4%
2	Primaire 2ème année	6	<div><div></div></div> 1.7%
3	Primaire 3ème année	7	<div><div></div></div> 2.0%
4	Primaire 4ème année	18	<div><div></div></div> 5.1%
5	Primaire 5ème année	40	<div><div></div></div> 11.2%
6	Primaire 6ème année CEP	29	<div><div></div></div> 8.1%
7	Secondaire 7ème année / Certificat professionnel	17	<div><div></div></div> 4.8%
8	Secondaire 8ème année	8	<div><div></div></div> 2.2%
9	Secondaire 9ème année	11	<div><div></div></div> 3.1%
10	Secondaire 10ème année BEPC	36	<div><div></div></div> 10.1%
11	Secondaire 11ème année	7	<div><div></div></div> 2.0%
12	Secondaire 12ème année	28	<div><div></div></div> 7.9%
13	Secondaire Terminale / BAC	24	<div><div></div></div> 6.7%
14	Supérieure 1ère année	4	<div><div></div></div> 1.1%
15	Supérieure 2ème année / technicien supérieur	21	<div><div></div></div> 5.9%
16	Supérieure 3ème année / Licence, Ingénieur des travaux	22	<div><div></div></div> 6.2%
17	Supérieure 4ème année Maîtrise	23	<div><div></div></div> 6.5%
18	Supérieure 5ème année Master	32	<div><div></div></div> 9.0%
19	Supérieure 6ème année	1	<div><div></div></div> 0.3%
20	Supérieure 7ème année /	6	<div><div></div></div> 1.7%

# TP5B: TP5b. Si oui, quelle est la dernière classe qu'il a suivie avec succès ?			
Valeur	Libellé	Enreg.	Pourcentage
21	Supérieure 8ème année / doctorat	6	<div><div></div></div> 1.7%
22	Supérieure 9ème année / doctorat	2	<div><div></div></div> 0.6%
23	Supérieure 10ème année / doctorat	1	<div><div></div></div> 0.3%
Sysmiss		16582	
Avertissement: Ces chiffres indiquent le nombre de cas identifiés dans le fichier de données. Ils ne peuvent pas être interprétés comme étant représentatifs de la population concernée.			
# TB6: TP6. Lorsque vous aviez 15 ans, votre mère ou tutrice travaillait-elle ?			
Information	[Type= discrète] [Format=numeric] [Gamme= 1-4] [Manquant=*]		
Statistiques [NP/ P]	[Valide=16881 /-] [Non-valide=57 /-]		
Valeur	Libellé	Enreg.	Pourcentage
1	Oui	1955	<div><div></div></div> 11.6%
2	Non	12826	<div><div></div></div> 76.0%
3	Mère absente	835	<div><div></div></div> 4.9%
4	Ne sait pas	1265	<div><div></div></div> 7.5%
Sysmiss		57	
Avertissement: Ces chiffres indiquent le nombre de cas identifiés dans le fichier de données. Ils ne peuvent pas être interprétés comme étant représentatifs de la population concernée.			
# TP7: TP7. Quelle était sa catégorie socio- professionnelle ?			
Information	[Type= discrète] [Format=numeric] [Gamme= 1-99] [Manquant=*]		
Statistiques [NP/ P]	[Valide=2034 /-] [Non-valide=14904 /-]		
Valeur	Libellé	Enreg.	Pourcentage
1	Cadre supérieur, ingénieur, assimilé	25	<div><div></div></div> 1.2%
2	Cadre moyen, agent de maîtrise	96	<div><div></div></div> 4.7%
3	Employé, ouvrier qualifié	28	<div><div></div></div> 1.4%
4	Employé, ouvrier semi-qualifié	12	<div><div></div></div> 0.6%
5	Manoeuvre	34	<div><div></div></div> 1.7%
6	Apprenti ou stagiaire payé	4	<div><div></div></div> 0.2%
7	Employeur	14	<div><div></div></div> 0.7%
8	Travailleur pour compte propre	1394	<div><div></div></div> 68.5%
9	Aide familial	398	<div><div></div></div> 19.6%
10	Apprenti ou stagiaire non payé	4	<div><div></div></div> 0.2%
99	Ne sait pas	25	<div><div></div></div> 1.2%
Sysmiss		14904	
Avertissement: Ces chiffres indiquent le nombre de cas identifiés dans le fichier de données. Ils ne peuvent pas être interprétés comme étant représentatifs de la population concernée.			
# TP8: TP8. Dans quel type d'entreprise travaillait-elle ?			
Information	[Type= discrète] [Format=numeric] [Gamme= 1-7] [Manquant=*]		
Statistiques [NP/ P]	[Valide=2005 /-] [Non-valide=14933 /-]		
Valeur	Libellé	Enreg.	Pourcentage
1	Administration publique	141	<div><div></div></div> 7.0%
2	Entreprise publique ou para-publique	11	<div><div></div></div> 0.5%
3	Entreprise privée non agricole	704	<div><div></div></div> 35.1%
4	Exploitation agricole	996	<div><div></div></div> 49.7%
5	Organisation internationale	4	<div><div></div></div> 0.2%
6	Entreprise associative	3	<div><div></div></div> 0.1%
7	Ménage	146	<div><div></div></div> 7.3%

# TP8: TP8. Dans quel type d'entreprise travaillait-elle ?			
Valeur	Libellé	Enreg.	Pourcentage
Sysmiss		14933	
Avertissement: Ces chiffres indiquent le nombre de cas identifiés dans le fichier de données. Ils ne peuvent pas être interprétés comme étant représentatifs de la population concernée.			
# TP9: TP9. Dans quel secteur d'activité travaillait-elle ?			
Information	[Type= discrète] [Format=numeric] [Gamme= 1-4] [Manquant=*]		
Statistiques [NP/ P]	[Valide=1993 /-] [Non-valide=14945 /-]		
Valeur	Libellé	Enreg.	Pourcentage
1	Agriculture	1080	<div></div> 54.2%
2	Industrie	121	<div></div> 6.1%
3	Commerce	526	<div></div> 26.4%
4	Service	266	<div></div> 13.3%
Sysmiss		14945	
Avertissement: Ces chiffres indiquent le nombre de cas identifiés dans le fichier de données. Ils ne peuvent pas être interprétés comme étant représentatifs de la population concernée.			
# TP10A: TP10a. Connaissez-vous son niveau d'instruction ?			
Information	[Type= discrète] [Format=numeric] [Gamme= 1-2] [Manquant=*]		
Statistiques [NP/ P]	[Valide=16881 /-] [Non-valide=57 /-]		
Valeur	Libellé	Enreg.	Pourcentage
1	Oui	180	<div></div> 1.1%
2	Non	16701	<div></div> 98.9%
Sysmiss		57	
Avertissement: Ces chiffres indiquent le nombre de cas identifiés dans le fichier de données. Ils ne peuvent pas être interprétés comme étant représentatifs de la population concernée.			
# TP10B: TP10b. Si oui, quelle est la dernière classe qu'elle a suivie avec succès ?			
Information	[Type= discrète] [Format=numeric] [Gamme= 0-23] [Manquant=*]		
Statistiques [NP/ P]	[Valide=182 /-] [Non-valide=16756 /-]		
Valeur	Libellé	Enreg.	Pourcentage
0	Ecole maternelle : jardin d'enfants	2	<div></div> 1.1%
1	Primaire 1ère année	9	<div></div> 4.9%
2	Primaire 2ème année	7	<div></div> 3.8%
3	Primaire 3ème année	4	<div></div> 2.2%
4	Primaire 4ème année	4	<div></div> 2.2%
5	Primaire 5ème année	20	<div></div> 11.0%
6	Primaire 6ème année CEP	23	<div></div> 12.6%
7	Secondaire 7ème année / Certificat professionnel	1	<div></div> 0.5%
8	Secondaire 8ème année	3	<div></div> 1.6%
9	Secondaire 9ème année	10	<div></div> 5.5%
10	Secondaire 10ème année BEPC	17	<div></div> 9.3%
11	Secondaire 11ème année	4	<div></div> 2.2%
12	Secondaire 12ème année	24	<div></div> 13.2%
13	Secondaire Terminale / BAC	13	<div></div> 7.1%
14	Supérieure 1ère année	0	
15	Supérieure 2ème année / technicien supérieur	10	<div></div> 5.5%
16	Supérieure 3ème année / Licence, Ingénieur des travaux	20	<div></div> 11.0%
17	Supérieure 4ème année Maîtrise	6	<div></div> 3.3%
18	Supérieure 5ème année Master	3	<div></div> 1.6%

# TP10B: TP10b. Si oui, quelle est la dernière classe qu'elle a suivie avec succès ?			
Valeur	Libellé	Enreg.	Pourcentage
19	Supérieure 6ème année	0	
20	Supérieure 7ème année /	1	0.5%
21	Supérieure 8ème année / doctorat	1	0.5%
22	Supérieure 9ème année / doctorat	0	
23	Supérieure 10ème année / doctorat	0	
Sysmiss		16756	
Avertissement: Ces chiffres indiquent le nombre de cas identifiés dans le fichier de données. Ils ne peuvent pas être interprétés comme étant représentatifs de la population concernée.			
# TP11: TP11. Vous êtes aujourd'hui (actif occupé, chômeur ou inactif). Exerciez-vous u			
Information	[Type= discrète] [Format=numeric] [Gamme= 1-2] [Manquant=*]		
Statistiques [NP/ P]	[Valide=16880 /-] [Non-valide=58 /-]		
Valeur	Libellé	Enreg.	Pourcentage
1	Oui	1156	6.8%
2	Non	15724	93.2%
Sysmiss		58	
Avertissement: Ces chiffres indiquent le nombre de cas identifiés dans le fichier de données. Ils ne peuvent pas être interprétés comme étant représentatifs de la population concernée.			
# TP12: TP12. Quel était le nom du métier, de la profession, du poste, de la tâche, de			
Information	[Type= discrète] [Format=numeric] [Gamme= 111-962099] [Manquant=*]		
Statistiques [NP/ P]	[Valide=1319 /-] [Non-valide=15619 /-]		
Valeur	Libellé	Enreg.	Pourcentage
111		1	0.1%
121		1	0.1%
141		1	0.1%
11001	Amiral	0	
11002	Vice-amiral d'escadre	0	
11003	Vice-amiral	0	
11004	Contre-amiral	0	
11005	Général d'armée	0	
11006	Général de corps d'armée	0	
11007	Général de division	0	
11008	Général de brigade	0	
11009	Capitaine de vaisseau	0	
11010	Colonel	0	
11011	Capitaine de frégate	0	
11012	Lieutenant-colonel	0	
11013	Capitaine de corvette	0	
11014	Commandant	1	0.1%
11015	Lieutenant	0	
11016	Capitaine	0	
11017	Sous-lieutenant	0	
21001	Major	0	
21002	Adjudant-chef	1	0.1%
21003	Adjudant	0	
21004	Sergent-chef / Marechal de logis chef (MCH)	2	0.2%
21005	Sergent / Marechal de logis (MDL)	0	

TP12: TP12. Quel était le nom du métier, de la profession, du poste, de la tâche, de

Valeur	Libellé	Enreg.	Pourcentage
31001	Caporal-chef	1	0.1%
31002	Brigadier chef	1	0.1%
31003	Caporal	0	
31004	Brigadier	0	
31005	Matelot	0	
31006	Soldat	3	0.2%
31007	Gendarme	0	
111101	Président de la République	39	3.0%
111102	Chef du gouvernement	6	0.5%
111103	Ministre, Secrétaire d'Etat et assimilés	3	0.2%
111104	Gouverneur, Haut commissaire	2	0.2%
111105	Député, Sénateur	0	
111106	Maire	3	0.2%
111107	Conseiller municipal	2	0.2%
111108	Membre de l'exécutif et du corps législatif NCA	2	0.2%
111201	Secrétaire général (ministère)	0	
111202	Directeur de cabinet (ministre)	0	
111203	Administrateur	4	0.3%
111204	Inspecteur d'Etat	1	0.1%
111205	Directeur général (Directeur national)	0	
111206	Directeur (chef de division)	0	
111207	Ambassadeur	0	
111208	Chargé d'affaires	2	0.2%
111209	Consul général	0	
111210	Secrétaire d'ambassade	0	
111211	Préfet	1	0.1%
111212	Préfet de police	1	0.1%
111213	Trésorier payeur général	0	
111215	Cadre supérieur des affaires étrangères	0	
111216	Administrateur des Postes et télécommunications	1	0.1%
111299	Autre cadre supérieur de l'administration publique NCA	0	
111301	Chef coutumier	0	
111302	Chef de village	0	
111303	Chef de quartier	1	0.1%
111401	Dirigeant de parti politique	1	0.1%
111402	Cadre supérieur de partie politique	1	0.1%
111403	Dirigeant syndical	0	
111404	Cadre supérieur de syndicat	0	
111405	Dirigeant d'organisation d'employeurs	1	0.1%
111406	Cadre supérieur d'organisation d'employeurs	0	
111407	Dirigeant d'organisation humanitaire, d'ONGs et d'associatio	2	0.2%
111408	Cadre supérieur d'organisation humanitaire, ONG, association	6	0.5%
111409	Dirigeants et cadres supérieurs d'organismes spécialisés NCA	0	
112001	Directeur général d'entreprise, chef d'entreprise	1	0.1%
112002	Entrepreneur, industriel	5	0.4%

TP12: TP12. Quel était le nom du métier, de la profession, du poste, de la tâche, de

Valeur	Libellé	Enreg.	Pourcentage
112003	Président directeur général	1	0.1%
112004	Recteur d'université	0	
112005	Administrateur, gérant d'entreprise	0	
112099	Directeurs et cadres de société NCA	0	
120001	Directeur financier	1	0.1%
120002	Directeur des ressources humaines	0	
120003	Directeur de stratégie et planification	0	
120004	Directeur commercial, marketing	0	
120005	Directeur de publicité et relations publiques	0	
120006	Directeur de recherche et développement	0	
120007	Directeurs des services administratifs et commerciaux NCA	1	0.1%
120008	Cadres supérieurs des services administratifs et commerciaux	1	0.1%
130001	Directeurs de l'agriculture, l'élevage, la pêche	0	
130002	Directeur de service forestier	1	0.1%
130003	Directeur de l'industrie	0	
130004	Directeur de mines	0	
130005	Directeur des BTP	0	
130006	Directeur de service d'approvisionnement, distribution	1	0.1%
130007	Directeur de service de santé	0	
130008	Directeur de service de transport	1	0.1%
130009	Directeur de technologie de l'information et des communicati	0	
130010	Directeur de services aux personnes âgées	0	
130011	Directeur de banque, assurance	0	
130012	Fondé de pouvoir	0	
130013	Cadre supérieur des assurances	0	
130099	Autres directeurs et cadres de direction, services spécialis	1	0.1%
140001	Directeur d'hôtel	1	0.1%
140002	Directeur de commerce	1	0.1%
140003	Directeur de centre sportif, centre de loisirs, centre cultu	0	
140004	Propriétaire de restaurant	1	0.1%
140005	Gérant hôtel, restaurant, commerce	42	3.2%
140006	Cadres supérieurs des services hôteliers	0	
211001	Ingénieur physicien	0	
211002	Ingénieur astronome	0	
211003	Ingénieur météorologue	0	
211004	Ingénieur chimiste	1	0.1%
211005	Ingénieur géologue	0	
211006	Ingénieur hydrologue	0	
211099	Autres ingénieurs physiciens, chimistes et assimilés NCA	0	
212001	Mathématicien	0	
212002	Actuaire	0	
212003	Ingénieur statisticien	0	
212099	Autres mathématiciens, actuaires, statisticiens et assimilés	1	0.1%
213101	Biologiste	0	
213102	Botaniste	0	

TP12: TP12. Quel était le nom du métier, de la profession, du poste, de la tâche, de

Valeur	Libellé	Enreg.	Pourcentage
213103	Zoologiste	0	
213104	Biophysicien	0	
213201	Ingénieur agronome	1	0.1%
213202	Ingénieur agricole	2	0.2%
213203	Pédologue	0	
213204	Ingénieur et conseiller FJA (Formateur de Jeunes Agriculteur	1	0.1%
213205	Climatologiste, climatologue	0	
213206	Ingénieurs écologistes	0	
213207	Ingénieur forestier	0	
213208	Spécialiste des activités de la pêche	1	0.1%
213299	Spécialistes de l'environnement, NCA	0	
214001	Ingénieur, génie civil	1	0.1%
214002	Ingénieur, génie rural	0	
214003	Ingénieurs, ponts et chaussées	0	
214004	Ingénieur mécanicien	1	0.1%
214005	Ingénieur des mines	0	
214006	Ingénieur métallurgiste	0	
214007	Ingénieur sidérurgiste	0	
214008	Ingénieur de l'équipement rural et de l'hydraulique	0	
214009	Ingénieur frigoriste	0	
214099	Autres spécialistes, sciences techniques de production et de	0	
215001	Ingénieur électricien	0	
215002	Ingénieur électronicien	0	
215003	Ingénieur des télécommunications	0	
215004	Ingénieur des postes et télécommunications	0	
215099	Autres ingénieurs de l'électrotechnique NCA	0	
216101	Architecte	1	0.1%
216102	Architectes paysagistes	0	
216103	Modéliste de produit	0	
216104	Modéliste de vêtement	0	
216105	Urbaniste	1	0.1%
216199	Autres architectes, urbanistes et concepteurs de produits ou	1	0.1%
216201	Cartographe	0	
216202	Géomètre agréé	0	
216203	Opérateur topographe	1	0.1%
216204	Concepteur graphique, multimédia	0	
216205	Graphiste	0	
216299	Autres spécialistes de cartographie, géométrie, graphique et	0	
221001	Médecin généraliste	1	0.1%
221002	Anatomiste	0	
221003	Gynécologue	0	
221004	Chirurgien	0	
221005	Pédiatre	0	
221006	Ophtamologue	0	
221007	Oto rhino laryngoogiste	0	

TP12: TP12. Quel était le nom du métier, de la profession, du poste, de la tâche, de

Valeur	Libellé	Enreg.	Pourcentage
221008	Rhumatologue	0	
221009	Allergologue	0	
221010	Pneumologue	1	0.1%
221011	Diabétologue	0	
221012	Neurologue	0	
221013	Dermatologue	0	
221014	Psychiatre	0	
221015	Médecin légiste	1	0.1%
221099	Autres médecins spécialistes NCA	0	
222001	Infirmier diplômé d'Etat, Infirmier supérieur	2	0.2%
222002	Sage-femme	0	
222099	Autres cadres infirmiers NCA	0	
223001	Herboriste	0	
223002	Naturopathe	0	
223003	Ethnomédecin	0	
224001	Pharmacologue	0	
224099	Autres spécialistes de médecine non conventionnelle NCA	0	
225000	Médecin vétérinaire	0	
226001	Dentiste	0	
226002	Pharmacien	2	0.2%
226003	Hygiéniste et spécialiste de la santé au travail	0	
226004	Physiologiste	0	
226005	Diététicien	0	
226006	Nutritionniste	1	0.1%
226007	Audiologiste	0	
226008	Ortophoniste	0	
226009	Orthopédiste	0	
226010	Optométriste	0	
226011	Opticien	0	
226012	Pathologiste	0	
226013	Ingénieur sanitaire	0	
226014	Toxicologue	0	
226099	Autres spécialistes des professions de la santé NCA	1	0.1%
231001	Chargé de cours, université	0	
231002	Professeur d'université (assistant, maître assistant, maître	0	
231003	Chercheur (attaché de recherches, chargé de recherches,	0	
231004	Directeur de recherches, maître de recherches	0	
232000	Professeurs, enseignement technique et professionnel	0	
233001	Directeur de lycée	0	
233002	Directeur de collège	0	
233003	Proviseur	0	
233004	Censeur	0	
233005	Professeur d'enseignement secondaire	6	0.5%
234001	Maître, instituteur enseignement primaire	12	0.9%
234002	Maître, instituteur, enseignement préprimaire	3	0.2%

TP12: TP12. Quel était le nom du métier, de la profession, du poste, de la tâche, de

Valeur	Libellé	Enreg.	Pourcentage
234003	Jardinière d'enfants	0	
234004	Moniteur, enseignement préprimaire	1	0.1%
235101	Inspecteur d'enseignement (primaire ou secondaire)	1	0.1%
235102	Conseiller pédagogique	1	0.1%
235103	Autre spécialiste de l'enseignement NCA	1	0.1%
235201	Enseignant, éducation spéciale (sourd, aveugle, handicapé, e	1	0.1%
235202	Professeur d'éducation physique et sportive	0	
235299	Autre enseignant d'éducation spécialisée NCA	3	0.2%
235301	Professeurs de langues nationales	0	
235302	Professeurs de musique	0	
235399	Autres professeurs de disciplines artistiques	0	
235401	Formateurs en technologies de l'information	0	
235402	Surveillant de lycées et collèges	0	
235499	Autres spécialistes de l'enseignement, NCA	1	0.1%
241001	Cadre comptable	3	0.2%
241002	Chef comptable	0	
241003	Expert-comptable	0	
241004	Vérificateur de compte	0	
241005	Cadre supérieur des affaires économiques	1	0.1%
241007	Conseillers en finances et investissements	1	0.1%
241008	Inspecteur du trésor	0	
241009	Inspecteur des impôts	1	0.1%
241010	Inspecteur des douanes	0	
241011	Analystes financiers	0	
241099	Autres spécialistes en finances NCA	0	
242001	Planificateur	0	
242002	Gestionnaire des hôpitaux	0	
242003	Administrateur et attachés des hôpitaux	0	
242004	Administrateur des services fiscaux	0	
242005	Administrateur des services financiers	0	
242006	Spécialistes, gestion des ressources humaines	2	0.2%
242007	Commissaire de police	0	
242008	Inspecteur des affaires administratives	1	0.1%
242009	Inspecteur du travail et des lois sociales	0	
242010	Inspecteur de police	0	
242011	Administrateur civil	0	
242012	Attaché administratif	0	
242013	Spécialistes de la formation du personnel	0	
242099	Autres spécialistes des fonctions administratives NCA	0	
243001	Spécialistes de la publicité et de la commercialisation	0	
243002	Spécialistes des relations publiques	0	
243003	Spécialistes des ventes, secteurs médical et technique (à l'	1	0.1%
243004	Spécialistes des ventes, technologies de l'information et de	0	
243099	Autres spécialistes des ventes, de la commercialisation et	1	0.1%
251001	Informaticien concepteur réseau	1	0.1%

TP12: TP12. Quel était le nom du métier, de la profession, du poste, de la tâche, de

Valeur	Libellé	Enreg.	Pourcentage
251002	Analyste programmeur	2	0.2%
251003	Concepteur de site web	0	
251004	Programmeur	0	
251099	Autres concepteurs et analystes de logiciels, et concepteurs	0	
252001	Informaticien spécialiste des bases de données	1	0.1%
252002	Informaticien administrateur réseau (webmaster)	0	
252099	Autres spécialistes des bases de données et des réseaux d'or	0	
261101	Président de la cour suprême	0	
261102	Président de la cour d'appel	0	
261103	Président du tribunal de première instance	0	
261104	Président de la cour constitutionnelle	0	
261105	Procureur de la République	0	
261106	Avocat général	0	
261107	Avocat	0	
261108	Juge	0	
261199	Autre magistrat NCA	0	
261201	Notaire	0	
261202	Greffier	0	
261203	Huissier	0	
261204	Mandataire de justice	0	
261299	Autres juriste NCA	0	
262101	Archiviste	1	0.1%
262102	Conservateur	0	
262201	Bibliothécaire	1	0.1%
262202	Documentaliste	0	
262203	Bibliothécaires, documentalistes et assimilés non classés ai	0	
262204	Cadre moyen de la documentation	0	
262205	libraire	1	0.1%
263101	Economiste	1	0.1%
263102	Démographe	0	
263103	Anthropologue	0	
263104	Archéologue	0	
263105	Ethnologue	0	
263106	Criminologue	0	
263107	Géographe	0	
263108	Sociologue	0	
263199	Autres spécialistes des sciences économiques et sociales	0	
263201	Historien	0	
263202	Philosophe	0	
263203	Politologue, spécialiste des sciences politiques	0	
263301	Psychologue	0	
263302	Animateur, centre communautaire	2	0.2%
263303	Assistant médico-social	0	
263304	Assistant social	0	
263305	Prêtre du culte chrétien	2	0.2%

TP12: TP12. Quel était le nom du métier, de la profession, du poste, de la tâche, de

Valeur	Libellé	Enreg.	Pourcentage
263306	Archevêque	0	
263307	Imam	3	0.2%
263308	Islamologue	0	
263309	Prêtre vaudou	0	
263399	Autres spécialistes du travail social et ministre de culte N	0	
264101	Auteurs	0	
264102	Biographe	0	
264103	Chroniqueur	0	
264104	Critique	0	
264105	Poète	0	
264106	Romancier	0	
264201	Journaliste	2	0.2%
264202	Correspondant (presse, journaux, etc.)	0	
264203	Commentateur (radio, télé, sport, etc.)	0	
264204	Interprète	0	
264205	Linguiste	0	
264206	Traducteur	0	
265101	Artiste peintre	0	
265102	Dessinateur (publicité, bandes dessinées, etc.)	0	
265103	Sculpteur	0	
265201	Musicien (guitariste, pianiste, saxophoniste)	0	
265202	Chanteur, cantatrice	0	
265203	Compositeur	0	
265301	Chorégraphe	0	
265302	Danseur	0	
265401	Scénariste	0	
265402	Metteur en scène (théâtre, cinéma, télévision)	0	
265403	Réalisateur (cinéma, télévision, radio)	0	
265404	Acteur, comédien	0	
265499	Autres acteurs et metteurs en scènes de cinéma, de théâtres	0	
311101	Technicien chimiste	1	0.1%
311102	Technicien physicien	0	
311201	Technicien de génie civil	0	
311202	Technicien du génie rural	0	
311203	Technicien de l'équipement rural	0	
311301	Technicien électricien	0	
311302	Electrotechnicien	2	0.2%
311303	Technicien électronique	0	
311304	Technicien en construction mécanique	1	0.1%
311401	Technicien métallurgiste	1	0.1%
311402	Technicien de la géologie et des mines	0	
311403	Dessinateur (industriel, génie civil, etc.)	0	
311499	Autres techniciens des mines, techniciens métallurgistes, de	0	
311501	Technicien météorologiste	0	
311502	Technicien frigoriste	0	

TP12: TP12. Quel était le nom du métier, de la profession, du poste, de la tâche, de

Valeur	Libellé	Enreg.	Pourcentage
311599	Autres techniciens des sciences physiques et techniques NCA	0	
312001	Inspecteur des mines	0	
312002	Inspecteur des industries manufacturées	0	
312003	inspecteur des B.T.P.	0	
312004	Adjoint technique des B.T.P.	0	
312005	Adjoint technique des mines	0	
312006	Adjoint technique des industries	0	
312007	Adjoint technique du génie rural	0	
312008	Chef de chantier	2	0.2%
312009	Contremaître	1	0.1%
312099	Autres superviseurs, mines, industries manufacturières et bâ	0	
313001	Conducteur d'installations de production d'énergie	0	
313002	Conducteur d'incinérateurs et d'installations de traitement	1	0.1%
313003	Conducteur d'installations de traitement chimique	0	
313004	Conducteur d'installations de raffinage de pétrole et de gaz	0	
313005	Contrôleur des processus industriels, métallurgie	0	
313099	Autre technicien, contrôle de processus industriels NCA	1	0.1%
314101	Technicien géologue	1	0.1%
314102	Technicien biologiste	0	
314103	Technicien botaniste	3	0.2%
314104	Technicien zoologiste	0	
314105	Conducteur des travaux agricoles	0	
314106	agent technique d'agriculture	1	0.1%
314107	Animateur rural	0	
314108	Encadreur d'agriculture (Organisme de développement rural)	2	0.2%
314109	Moniteur et formateur de jeunes agriculteurs (FJA)	0	
314110	Agent technique d'élevage	0	
314111	Assistant et agent technique d'élevage spécialisé	0	
314199	Autres technicien spécialiste des sciences de la vie NCA	0	
314301	Technicien forestier	0	
314302	Contrôleurs des eaux et forêts	0	
314303	Préposé des eaux et forêts	0	
314304	Autres cadres moyens des Eaux et Forêts et de pêche	0	
315101	Ingénieur naval	0	
315102	Inspecteur mécanicien, marine marchande	0	
315103	Officier mécanicien, navire	0	
315104	Officier de navigation	0	
315105	Pilote de navire	0	
315201	Mécanicien navigant, avion	0	
315202	Pilote d'avion	0	
315203	Instructeur, navigation	0	
315301	Contrôleur de la circulation aérienne	0	
315302	Technicien, sécurité aérienne	0	
315303	Assistant météorologiste et de la navigation aérienne	0	
315304	Cadre subalterne des transmissions météo	0	

TP12: TP12. Quel était le nom du métier, de la profession, du poste, de la tâche, de

Valeur	Libellé	Enreg.	Pourcentage
315399	Autres contrôleurs de la circulation aérienne, techniciens d	0	
321101	Technicien de radiologie médicale	0	
321102	Technicien appareil médical	0	
321103	Prothésiste dentaire	0	
321201	Bactériologiste	0	
321202	Biochimiste	0	
321203	Technicien de laboratoire	0	
321204	Assistant pharmacien	0	
321205	Préparateur en pharmacie	0	
322001	Infirmier	3	0.2%
322002	Infirmier auxiliaire	0	
322003	Sage femme (niveau intermédiaire)	0	
323001	Praticien de médecine traditionnelle et guérisseurs	0	
323002	Charlatan	0	
323003	Marabout	8	0.6%
323099	Autres praticiens des médecines traditionnelles et des médec	1	0.1%
324001	Assistant vétérinaire	0	
324002	Infirmier vétérinaire	0	
325101	Assistant dentiste	0	
325102	Assistant médical	0	
325103	Assistant de santé	2	0.2%
325104	Agent de santé communautaire	2	0.2%
325105	Opticien	0	
325106	Nutritionniste	1	0.1%
325107	Diététicien	0	
325108	Kinésithérapeute	0	
325109	Masseur	0	
325110	Ambulanciers	0	
325199	Autres professions intermédiaires de la santé NCA	0	
325201	Technicien et assistant d'assainissement	0	
325202	Puéricultrice	0	
325299	Autres techniciens, salubrité de l'environnement et de la sa	0	
331101	Agent de change	0	
331102	Courtier, bourse des valeurs	0	
331201	Commissaire-priseur	0	
331202	Contrôleur du trésor	0	
331203	Percepteur d'impôts	0	
331204	Comptable	1	0.1%
331205	Responsables des prêts	0	
331206	Assistant des affaires économiques et économiste	0	
331207	Assistant comptable	0	
331208	Cadre subalterne du budget, et des ressources financières	0	
331209	Cadre subalterne des affaires économiques - préposé des affa	0	
331299	Autres professions intermédiaires de la comptabilité NCA	0	
331301	Assistant statisticien (adjoint technique de la statistique,	0	

TP12: TP12. Quel était le nom du métier, de la profession, du poste, de la tâche, de

Valeur	Libellé	Enreg.	Pourcentage
331302	Assistant actuaire	0	
331399	Autres professions intermédiaires de la statistique, des mat	0	
332001	Agent d'assurances	0	
332002	Représentants et techniciens commerciaux	0	
332003	Acheteurs de produits	1	0.1%
332004	Courtier maritime	0	
332005	Courtier assurances	0	
332006	Courtier immobilier	0	
332099	Autres agents de vente et d'achat, courtiers NCA	6	0.5%
333101	Agents concessionnaires	0	
333102	Organisateurs de conférences et d'événements	0	
333103	Agents d'emploi et de recrutement de main-d'œuvre	0	
333104	Agent immobilier	0	
333199	Autres agents de services commerciaux spécialisés NCA	2	0.2%
333201	Transitaire	2	0.2%
333202	Agent commercial	6	0.5%
333203	Démarcheur commercial	2	0.2%
333204	Conseiller commercial	0	
334001	Vérificateur	0	
334002	Secrétaire de direction	2	0.2%
334003	Secrétaire administratif	0	
334004	Secrétaire des affaires étrangères	0	
334005	Secrétaires médicaux	0	
335100	Contrôleurs des douanes et des frontières	0	
335200	Contrôleur des impôts	0	
335301	Agents des services publics accordant des prestations social	0	
335302	Agents des services publics accordant des permis et des lice	0	
335399	Autres professions intermédiaires de l'application de la loi	0	
341101	Attaché d'intendance universitaire	0	
341102	Conseiller de la jeunesse et d'animation	1	0.1%
341103	Administrateur des affaires culturelles	0	
341104	Aide sociale - éducateur social	2	0.2%
341199	Professions intermédiaires des services juridiques, des serv	0	
341201	Diacre	0	
341202	S?ur religieuse	0	
341203	Encadreur d'enseignement religieux	0	
341299	Autres professions intermédiaires des religions	0	
342101	Coureur professionnel	0	
342102	Footballeur professionnel	0	
342103	Boxeur professionnel	0	
342104	Lutteur professionnel	0	
342105	Jockey	0	
342199	Autres athlètes et sportifs de compétition NCA	0	
342201	Manager sportif	0	
342202	Arbitre professionnel	0	

TP12: TP12. Quel était le nom du métier, de la profession, du poste, de la tâche, de

Valeur	Libellé	Enreg.	Pourcentage
342203	Entraîneur	1	0.1%
342204	Moniteur sportif	0	
342205	Inspecteur de la jeunesse et des sports	0	
342299	Autres instructeurs, entraîneurs sportifs et arbitres de spo	0	
343001	Photographe (commercial, industriel, presse, publicitaire, e	1	0.1%
343002	Caméraman (cinéma, télévision)	0	
343003	Décorateur, dessinateur de modèle	0	
343004	Technicien de galerie	0	
343005	Technicien de musée	0	
343006	Technicien de bibliothèque	0	
343007	Chef cuisinier	0	
343099	Autres professions intermédiaires de la culture, de la créat	0	
351001	Contrôleur - receveur des P et T	0	
351002	Agent de maîtrise de l'information	1	0.1%
351003	Assistant informatique	0	
351004	Techniciens de l'Internet	0	
352001	Technicien, appareil audio-visuel	1	0.1%
352002	Technicien de télécommunication	0	
352003	Reporter, speaker, animateur (radio et télévision)	0	
411001	Agent de dédouanement	0	
411002	Déclarant en douane	1	0.1%
411003	Contrôleur des prix	0	
411004	Contrôleur de qualité	0	
411005	Contrôleur de travail	0	
411006	Assistant administratif	1	0.1%
411007	Employé de service administratif	2	0.2%
411008	Adjoint administratif	0	
411099	Autres employés de bureau, fonctions générales NCA	0	
412000	Secrétaire	1	0.1%
413001	Dactylographe	0	
413002	Agent de saisie, opérateur sur machine	0	
421001	Guichetier	0	
421002	Croupier et assimilé dans le secteur des jeux de hasard	1	0.1%
421003	Prêteur sur gages	0	
421004	Encaisseur et assimilé	0	
422001	Agent de voyages	1	0.1%
422002	Cadre subalterne des P et T, facteur, opérateur des téléphon	0	
422003	Surveillant des télécommunications	0	
422004	Standardiste - téléphoniste	0	
422005	Réceptionniste	0	
422006	Employés, service d'information	0	
422007	Intervieweurs, enquêtes et études de marché	0	
422099	Autres employés chargés d'informer la clientèle NCA	0	
431101	Aide- comptable	0	
431102	Agent de bureau (de recouvrement, des services fiscaux, de c	0	

TP12: TP12. Quel était le nom du métier, de la profession, du poste, de la tâche, de

Valeur	Libellé	Enreg.	Pourcentage
431103	Planton - agent de liaison - commis d'administration	5	0.4%
431201	Agents administratif	1	0.1%
431202	Agents de collecte de données statistiques	0	
431203	Collecteur d'impôt	0	
431204	Agent de douane, préposé des douanes	0	
431205	Préposé, contrôle économique	0	
431299	Autres employés de services statistiques ou financiers NCA	0	
432101	Agent d'approvisionnement	0	
432102	Employé d'approvisionnement	0	
432103	Employés du service d'ordonnancement de la production	0	
432201	Agent maritime	0	
432202	Chauffeur d'entreprise	16	1.2%
432203	Cheminot	0	
441001	Employé de bibliothèque	0	
441002	Employés de service du courrier	0	
441003	Codeurs, correcteurs d'épreuves et assimilés	0	
441004	Ecrivains publics et assimilés	0	
441005	Classeur-archiviste	0	
441006	Employé du service du personnel	1	0.1%
441099	Autres employés de type administratif NCA	1	0.1%
511001	Hôtesse	0	
511002	Steward	0	
511003	Contrôleur de transport public (train, bus, etc)	1	0.1%
511004	Receveur de train, du bus, etc.	0	
511005	Guide touristique	1	0.1%
512000	Cuisinier	1	0.1%
513001	Barman	0	
513002	Serveur, servante de bar	0	
513003	Serveur, servante de restaurant	3	0.2%
513004	Garçon, fille d'hôtel	0	
514001	Coiffeur - coiffeuse	5	0.4%
514002	Barbier	1	0.1%
514003	Esthéticien et assimilé	1	0.1%
515001	Intendants des hôtels et d'autres établissements	0	
515002	Concierge	0	
515003	Superviseur des services de nettoyage de bureaux	0	
515004	Gouvernant ou intendant à domicile	0	
515005	Boy	5	0.4%
516001	Astrologue, Diseur de bonne aventure	0	
516002	Valet de chambre	0	
516003	Agents de pompes funèbres et embaumeurs	0	
516004	Toiletteur d'animaux	0	
516005	Berger - garde-animaux	5	0.4%
516006	Moniteur auto-école	0	
516007	Jardinier	33	2.5%

TP12: TP12. Quel était le nom du métier, de la profession, du poste, de la tâche, de

Valeur	Libellé	Enreg.	Pourcentage
516099	Autre personnel des services directs aux particuliers NCA	1	0.1%
521101	Boutiquier	29	2.2%
521102	Vendeur de tissus et friperie	24	1.8%
521103	Vendeur de fruits	6	0.5%
521104	Vendeur de céréales	15	1.1%
521105	Vendeur de vivres frais (alloco, igname, taro, autres fécule	4	0.3%
521106	Vendeur de beignets et d'autres aliments préparés (vendeur d	67	5.1%
521107	Vendeur de légumes et arachides et tous condiments	27	2.0%
521108	Vendeur de boisson locale ou moderne hors bar	5	0.4%
521199	Autre vendeur sur les marchés ou vendeur ambulant de comesti	20	1.5%
522001	Commerçant en magasin (commerce de gros et de détail)	14	1.1%
522002	Gérant de commerce de gros et de détail en magasin	2	0.2%
522003	Vendeur, établissement de commerce	74	5.6%
522004	Armurier	0	
522005	Serrurier, clé minute	0	
522006	Magasinier	1	0.1%
523001	Caissier	2	0.2%
523002	Billetteur	0	
524101	Mannequins, modèles	0	
524102	Démonstrateurs en magasin	0	
524104	Télévendeurs	0	
524105	Pompiste	4	0.3%
524106	Commis au comptoir, restauration rapide	3	0.2%
524201	Marchand de bois	3	0.2%
524202	Vendeur de journaux	1	0.1%
524299	Autre vendeur NCA	30	2.3%
531001	Baby-sitter	1	0.1%
531002	Aides-enseignants	0	
532001	Garçon ou fille de salle	3	0.2%
532002	Agent itinérant de santé	1	0.1%
532003	Distributeur de comprimés	0	
532004	Aide infirmier - aide-soignant	1	0.1%
532005	Accoucheuse auxiliaire - matrone	0	
532006	Aide-laborantin	0	
532007	Agent d'hygiène ; d'assainissement	0	
532099	Autre personnel de santé subalterne NCA	0	
541101	Agent de police	1	0.1%
541102	Sapeur pompier	0	
541103	Gardiens de prison	0	
541201	Garde de corps	0	
541202	Détective, police privée	0	
541203	Gardien - veilleur de nuit	14	1.1%
541299	Personnel des services de protection et de sécurité, NCA	2	0.2%
611001	Agriculteurs de cultures commerciales	11	0.8%
611002	Arboriculteurs	0	

TP12: TP12. Quel était le nom du métier, de la profession, du poste, de la tâche, de

Valeur	Libellé	Enreg.	Pourcentage
611003	Horticulteur	0	
611004	exploitant de verger - pépiniériste	0	
611005	Cultivateur	55	4.2%
611006	maraîcher	0	
611007	ouvrier qualifié de l'agriculture	11	0.8%
612001	éleveur de bétail	7	0.5%
612002	éleveur de volaille	0	
612003	Apiculteur	0	
612004	sériculteur	0	
612005	ouvrier qualifié de l'élevage	0	
612099	Eleveurs et ouvriers qualifiés de l'élevage commercial et as	7	0.5%
613001	Agriculteur de cultures vivrières à but commercial	6	0.5%
613002	Eleveur des petits ruminants	13	1.0%
613003	Eleveur des rongeurs	0	
613098	Autre agriculture de cultures à but commercial NCA	3	0.2%
613099	Autre éleveur d'animaux à but commercial NCA	3	0.2%
621001	Exploitant forestier	1	0.1%
621002	Bûcheron	0	
621099	Autre ouvrier forestier NCA	1	0.1%
622101	Pisciculteur, aquaculteur	0	
622102	Pêcheur dans les lagunes, rivières, fleuves	0	
622103	Marin pêcheur (dans la haute mer)	0	
622104	Chasseur	1	0.1%
622105	Trappeur	0	
631001	Agriculteur de cultures vivrières pour subsistance	33	2.5%
631099	Autre agriculture de cultures de subsistance	36	2.7%
632001	Eleveur de bovins, camélins, équins pour subsistance	17	1.3%
632099	Autre éleveur d'animaux de bétail pour subsistance	0	
633001	Agriculteur de vivres et éleveur d'animaux de bétail pour su	4	0.3%
633099	Agriculteur de vivres et éleveur de volailles pour subsistan	1	0.1%
634001	Pêcheur de subsistance	0	
634002	Chasseur de subsistance	1	0.1%
634003	Trappeur de subsistance	0	
711001	Maçon	15	1.1%
711002	Tailleur de pierre	1	0.1%
711003	Marbrier	0	
711004	Charpentier	1	0.1%
711005	Plafonneur	1	0.1%
711006	Ferrailleur	3	0.2%
711007	Echaffaudeur	0	
711099	Métiers qualifiés du bâtiment (gros oeuvre) et assimilés NCA	0	
712001	Menuisier du bâtiment	1	0.1%
712002	Carreleur	0	
712003	Poseur des revêtements de sol	0	
712004	Plâtrier	0	

TP12: TP12. Quel était le nom du métier, de la profession, du poste, de la tâche, de

Valeur	Libellé	Enreg.	Pourcentage
712005	Monteur en isolation thermique et acoustique	0	
712006	Vitrier	0	
712007	Plombier	1	0.1%
712008	Mécaniciens-installateurs réfrigération et climatisation	1	0.1%
712009	Electromécanicien	3	0.2%
712099	Métiers qualifiés du bâtiment (finitions) et assimilés NCA	0	
713001	Peintre en bâtiment	2	0.2%
713002	Poseur de papiers peints	0	
713003	Laqueur	0	
713004	Vernisseur	0	
713005	Ravaleur de façade	0	
721001	Mouleur de fonderie	1	0.1%
721002	Noyauteur de fonderie	0	
721003	Soudeur	6	0.5%
721004	Chaudronnier	0	
721005	Tôlier	0	
721006	Charpentier métallier, monteur de charpentes métalliques	0	
721007	Gréeur, épaisseur de câbles	0	
722001	Ferblantier	0	
722002	Forgeron	4	0.3%
722003	Outilleur	0	
722004	Régleur, conducteur de machines-outils	0	
722005	Meuleur, polisseur et affûteur	0	
722006	Estampeur	0	
723001	Mécanicien, garagiste	8	0.6%
723002	Mécaniciens et réparateurs de moteurs d'avion	0	
723003	Mécaniciens et réparateurs de machines agricoles et industri	1	0.1%
723004	Réparateurs de bicyclettes et assimilés	2	0.2%
723005	Mécanicien, réparateur de petit engin	0	
723006	Peintre, carrosserie	0	
723099	Autre réparateur de machine NCA	3	0.2%
731101	Réparateur de montre - horloger	0	
731102	Facteur et accordeur d'instruments de musique	0	
731103	Bijoutier, joaillier, orfèvre	1	0.1%
731104	Potier	1	0.1%
731105	Souffleur de verre	0	
731106	Mouleur de verre	0	
731107	Tailleur de verre	0	
731108	Meuleur de verre	0	
731109	Polisseur de verre	0	
731201	Peintres d'enseignes	0	
731202	Peintres-décorateurs	1	0.1%
731203	Graveurs	0	
731204	Sculpteur	0	
731205	Teinturier	0	

TP12: TP12. Quel était le nom du métier, de la profession, du poste, de la tâche, de

Valeur	Libellé	Enreg.	Pourcentage
731206	Artiste dessinateur	0	
731299	Autre métier de l'artisanat NCA	13	1.0%
732001	Compositeurs et préparateurs en forme imprimante et assimilé	0	
732002	Imprimeur	0	
732003	relieur - reprographe	0	
732099	Autre métier d'imprimerie NCA	0	
741001	Electricien bâtiment	0	
741002	Mécaniciens et ajusteurs d'appareils électriques	0	
741003	Monteurs et réparateurs de lignes électriques	0	
742001	Dépanneur de poste récepteur radio et télévision	1	0.1%
742002	Réparateur de téléphone portable	1	0.1%
742003	Réparateur d'ordinateur	0	
742004	Maintenancier des appareils électroniques	1	0.1%
742099	Autre monteur ou réparateur, électronique et télécommunicati	1	0.1%
751101	Charcutier	1	0.1%
751102	Poissonnier	0	
751103	boucher	16	1.2%
751201	Pâtissier	1	0.1%
751202	Boulangier	0	
751203	Confiseur	0	
751301	Presseur d'huile	8	0.6%
751302	Fabricant de boisson locale (dolotière)	0	
751303	Conserveurs de fruits, de légumes	0	
751304	Dégustateurs et classeurs de denrées alimentaires et de bois	1	0.1%
751305	Autre métiers qualifiés de la préparation du tabac et de la	1	0.1%
752001	Menuisier	6	0.5%
752002	Ebéniste	0	
752003	Artisan d'article en bois	11	0.8%
752004	Vannier	8	0.6%
752005	Artisan tressage de corbeille	2	0.2%
752006	Régleurs et conducteurs de machines à bois	0	
753101	Tailleur	17	1.3%
753102	Couturière	13	1.0%
753103	Brodeur	0	
753104	Tisserand	3	0.2%
753105	Tricoteur	6	0.5%
753106	Fileuse de coton	0	
753201	Matelassier	0	
753202	Tapissier	0	
753301	Tanneur	2	0.2%
753302	Peaussier	0	
753303	Mégissier	0	
753304	Cordonnier	4	0.3%
753305	Maroquinier	1	0.1%
753306	Réparateur de chaussures	0	

TP12: TP12. Quel était le nom du métier, de la profession, du poste, de la tâche, de

Valeur	Libellé	Enreg.	Pourcentage
754001	Scaphandrier, plongeur	0	
754002	Boutefeux	0	
754003	Classeur de produits non alimentaires	0	
754004	Essayeur de produits	0	
754005	Fumigateur de la vermine et des mauvaises herbes	0	
754006	Préposé au contrôle de la vermine et des mauvaises herbes	0	
754099	Autre métier qualifié de l'industrie et de l'artisanat NCA	2	0.2%
811101	Agent de maîtrise de la géologie et des mines	1	0.1%
811102	Mineur	0	
811103	Conducteur d'installation de mine	0	
811104	Conducteurs d'installations de préparation des minerais et d	0	
811201	Foreur de puits	0	
811202	Creuseur de puits, puisatier	2	0.2%
811203	Sondeur de puits	0	
811204	Conducteur de machines à fabriquer du ciment, de la pierre e	2	0.2%
812001	Conducteur d'installations de transformation et de traitemen	0	
812002	Conducteur d'installations de traitement superficiel des mét	0	
813001	Conducteur d'installations et de machines de traitement chim	0	
813002	Conducteur de machines pour la fabrication des produits phot	0	
814001	Conducteur de machines pour la fabrication des produits en c	0	
814002	Conducteur de machines pour la fabrication de produits en ma	0	
814003	Conducteur de machines de papeterie	0	
815001	Conducteur de machines à préparer les fibres, à filer et à b	0	
815002	Conducteur de métiers mécaniques à tisser et à tricoter	1	0.1%
815003	Conducteur de machines à coudre	0	
815004	Conducteur de machines à blanchir, à teindre et à nettoyer l	0	
815005	Conducteur de machines à préparer les fourrures et le cuir	0	
815006	Conducteur de machines pour la fabrication des chaussures et	0	
815007	Conducteur de machines de blanchisserie	0	
815099	Conducteur de machines pour la fabrication de produits texti	1	0.1%
816001	Autre conducteur de machines pour la fabrication de denrées	3	0.2%
816002	Conducteur de machine à brasser	1	0.1%
816003	Conducteur de machine de conditionnement (mise en bouteille,	0	
817001	Conducteur d'installations pour la fabrication du papier et	0	
817002	Conducteur d'installations pour le travail du bois	0	
818001	Conducteur d'installation de verrerie et de céramique	0	
818002	Chauffeur de machines à vapeur et de chaudières	1	0.1%
818003	Conducteur de machine d'emballage, d'embouteillage et d'étiq	0	
818099	Conducteurs de machines et d'installations fixes non classés	0	
821001	Ouvrier monteur en construction mécnanique	6	0.5%
821002	Ouvrier monteur d'appareils électriques et électroniques	2	0.2%
821099	Ouvrier monteur et assembleur NCA	1	0.1%
831001	Chef de train	0	
831002	Conducteur de train, locomotive	0	
831003	Serre-freins, agents de manoeuvre	2	0.2%

TP12: TP12. Quel était le nom du métier, de la profession, du poste, de la tâche, de

Valeur	Libellé	Enreg.	Pourcentage
831004	Aiguilleur	0	
832101	Conducteur de moto taxi	7	0.5%
832102	Conducteur de vélo taxi	0	
832103	Conducteur de charrette	0	
832104	Conducteur d'animal pour transport	0	
832201	Chauffeur de taxi	7	0.5%
832202	Chauffeur de particuliers	11	0.8%
832203	Chauffeur d'entreprise	8	0.6%
833001	Conducteur de tramways	0	
833002	Conducteur d'autobus et d'autocar	1	0.1%
833003	Conducteur de camion (citerne, remorque)	1	0.1%
834001	Conducteur d'engin agricole et forestier	0	
834002	Conducteur d'engins de terrassement et de matériels similaire	0	
834003	Conducteur de grues, d'engins de levage divers et de matériel	0	
834004	Conducteur d'engins de chantier	0	
834005	Conducteur de chariots élévateurs	0	
834099	Autre conducteur de matériels et engins mobiles NCA	0	
835001	Batelier	0	
835002	Matelot	0	
911001	Domestique, bonne, aide ménagère	9	0.7%
911002	Agent d'entretien de bureau, hôtel, ?	0	
912001	Laveur de véhicule, vitre	1	0.1%
912002	Nettoyeur manuel	0	
912003	Blanchisseur	1	0.1%
912004	Laveur ambulant (vitre de voiture)	0	
912099	Autre nettoyeur, laveur non classé ailleurs	0	
921001	Man?uvre agricole	5	0.4%
921002	Manoeuvre de l'élevage	4	0.3%
921003	Manoeuvre de cultures maraîchères et horticulture	1	0.1%
921004	Manoeuvre forestier	1	0.1%
921005	Manoeuvre pêcheur et aquaculteur	1	0.1%
921099	Manoeuvres pêcheurs et aquaculteurs	0	
931101	Man?uvre des mines	6	0.5%
931102	Man?uvre des carrières	2	0.2%
931103	Manoeuvre de chantier de travaux publics	17	1.3%
931201	Aide maçon	13	1.0%
931202	Aide électricien	0	
931203	Aide plombier	0	
931204	Aide carreleur	0	
931205	Aide menuisier bâtiment	1	0.1%
931299	Autre man?uvre en bâtiment NCA	3	0.2%
932001	Charretier d'usine	1	0.1%
932002	Emballleur à la main manufacturière	0	
932099	Manoeuvre d'industrie manufacturière non classé ailleurs	4	0.3%
933001	Conducteur de véhicule à bras et à pédales	0	

# TP12: TP12. Quel était le nom du métier, de la profession, du poste, de la tâche, de			
Valeur	Libellé	Enreg.	Pourcentage
933002	Conducteur de véhicule et de machine à traction animale	0	
933003	Convoyeur de transport commun	4	0.3%
933004	Manutentionnaire	0	
933005	Garnisseur de rayons	0	
933099	Autre manoeuvre de transport et de l'entreposage NCA	6	0.5%
941001	Cuisinier de restauration rapide	9	0.7%
941002	Gargotier/dibitier	0	
941003	Plongeur	0	
951001	Cireur de chaussure	0	
951002	Vendeur ambulant de carte de recharge téléphonique	1	0.1%
951003	Vendeur ambulant de divers produits non alimentaire	11	0.8%
951099	autres métiers de service et vendeurs NCA	17	1.3%
961001	Ramasseur d'ordures	0	
961002	Trieur de déchets	0	
961003	Agent de vidange de fosses et puisards	0	
961004	Fossoyeur	0	
961005	Balayeur de rue	0	
962001	Colporteur	0	
962002	Livreur, distributeur	0	
962003	Garçons de courses	0	
962004	Docker	10	0.8%
962005	Man?uvre polyvalent	0	
962006	Encaisseur de distributeur automatique à prépaiement	0	
962007	Agent de relevé de compteur	0	
962008	Porteur d'eau	1	0.1%
962009	Ramasseurs de bois de feu	1	0.1%
962010	Vendeur d'eau	3	0.2%
962011	Commis de magasin	0	
962012	aide vendeur	2	0.2%
962013	charbonnier	2	0.2%
962099	Autre profession élémentaire NCA	1	0.1%
Sysmiss		15619	
Avertissement: Ces chiffres indiquent le nombre de cas identifiés dans le fichier de données. Ils ne peuvent pas être interprétés comme étant représentatifs de la population concernée.			
# TP13: TP13. Quelle était l'activité de l'entreprise dans laquelle vous avez exercé v			
Information	[Type= discrète] [Format=numeric] [Gamme= 7-9900] [Manquant=*]		
Statistiques [NP/ P]	[Valide=1272 /-] [Non-valide=15666 /-]		
Valeur	Libellé	Enreg.	Pourcentage
7		1	0.1%
61	TÉLÉCOMMUNICATIONS	0	
111	Cultures de céréales	187	14.7%
112	Culture de tubercules et de légumes à cosse secs	29	2.3%
113	Culture de plantes oléagineuses	4	0.3%
114	Culture du coton	2	0.2%
115	Égrenage du coton	1	0.1%

TP13: TP13. Quelle était l'activité de l'entreprise dans laquelle vous avez exercé v

Valeur	Libellé	Enreg.	Pourcentage
116	Autres cultures n.c.a	8	0.6%
121	Culture de légumes	22	1.7%
122	Reproduction des plantes (pépinières); horticulture	2	0.2%
131	Culture du cacao	2	0.2%
132	Culture du café	0	
133	Culture du thé	0	
134	Culture de la banane	0	
135	Culture de l'ananas	0	
136	Culture d'autres fruits	0	
137	Culture de plantes à épices	3	0.2%
141	Élevage de bovins	15	1.2%
142	Élevage chevaux et autres équidés	0	
143	Élevage de camélidés	3	0.2%
144	Élevage d'ovins	8	0.6%
145	Élevage de caprins	4	0.3%
146	Élevage de porcins	0	
147	Élevage de volailles	2	0.2%
148	Élevage d'animaux n.c.a.	12	0.9%
150	Culture et élevage associés	0	
160	Activités de soutien à la culture et à l'élevage	3	0.2%
170	Chasse et activités annexes	2	0.2%
211	Sylviculture	0	
212	Exploitation forestière	4	0.3%
213	Production de charbon de bois	1	0.1%
220	Cueillette	0	
230	Activités forestières de soutien	2	0.2%
301	Pêche artisanale	0	
302	Pêche industrielle	0	
303	Pisciculture, aquaculture	0	
500	Extraction de charbon et de lignite	0	
601	Extraction de pétrole brut	1	0.1%
602	Extraction de gaz naturel	0	
610	Télécommunications	0	
710	Extraction de minerais de fer	0	
721	Extraction de minerais d'uranium	6	0.5%
722	Extraction de minerais de métaux précieux	10	0.8%
723	Extraction de bauxite	0	
724	Extraction de minerais de cuivre	0	
725	Extraction de minerais de manganèse	1	0.1%
726	Extraction d'autres minerais métalliques n.c.a.	0	
810	Extraction de pierres, de sables et d'argiles	2	0.2%
821	Extraction de phosphates et sels de potassium, naturels	1	0.1%
822	Extractions de minéraux pour l'industrie chimique	2	0.2%
823	Extraction ou production de sel et de natron	0	
824	Extraction de diamants et d'autres pierres précieuses	2	0.2%

TP13: TP13. Quelle était l'activité de l'entreprise dans laquelle vous avez exercé v

Valeur	Libellé	Enreg.	Pourcentage
825	Autres extractions	1	0.1%
900	Activités de soutien aux industries extractives	1	0.1%
1010	Abattage, transformation et conservation des viandes	9	0.7%
1021	Congélation de poissons, crustacés et mollusques	0	
1022	Séchage, salage ou fumage du poisson	0	
1023	Autres transformations et conservations des poissons, crusta	8	0.6%
1030	Transformation et conservation des fruits et légumes	5	0.4%
1040	Fabrication de corps gras d'origine animale et végétale	9	0.7%
1050	Fabrication de produits laitiers et de glaces	3	0.2%
1061	Travail des grains	2	0.2%
1062	Fabrication de produits amylacés	3	0.2%
1071	Fabrication de pain et de pâtisseries fraîches	32	2.5%
1072	Biscuiterie et pâtisserie de conservation	1	0.1%
1073	Fabrication de pâtes alimentaires, de couscous et de produit	17	1.3%
1080	Fabrication d'aliments pour animaux	0	
1091	Fabrication de sucre	0	
1092	Chocolaterie ; confiserie	1	0.1%
1093	Transformation du café, du thé	0	
1094	Fabrication de condiments et assaisonnements	6	0.5%
1095	Fabrication de denrées diverses n.c.a	5	0.4%
1101	Fabrication de boissons alcoolisées	2	0.2%
1102	Production d'eaux de table et de boissons non alcoolisées	3	0.2%
1111		1	0.1%
1113		1	0.1%
1200	Fabrication de produits à base de tabac	0	
1310	Filature, tissage et ennoblissement textile	5	0.4%
1321	Fabrication de tapis et carpettes	1	0.1%
1322	Fabrication d'étoffes à mailles et d'articles textiles non v	5	0.4%
1400	Fabrication d'articles d'habillement	27	2.1%
1511	Apprêt, tannage des cuirs et fourrures	1	0.1%
1512	Fabrication d'articles de voyage, de maroquinerie, de seller	1	0.1%
1520	Fabrication de chaussures	2	0.2%
1610	Sciage et rabotage du bois	3	0.2%
1621	Fabrication de feuilles de placage, de contreplaqués et de p	0	
1622	Fabrication d'ouvrages en bois, de menuiseries et de charp	4	0.3%
1623	Fabrication d'articles divers en bois, liège, vannerie ou s	27	2.1%
1701	Fabrication de pâte à papier, de papier et de carton	0	
1702	Fabrication de carton ondulé et d'emballages en papier ou en	0	
1703	Fabrication d'articles en papier ou en carton	0	
1810	Imprimerie et activités connexes	0	
1820	Reproduction d'enregistrements	0	
1910	Raffinage pétrolier	0	
1920	Cokéfaction	0	
2011	Fabrication de produits azotés et d'engrais	0	
2012	Fabrication d'autres produits chimiques de base	0	

TP13: TP13. Quelle était l'activité de l'entreprise dans laquelle vous avez exercé v

Valeur	Libellé	Enreg.	Pourcentage
2021	Fabrication de savons, détergents et produits d'entretien	0	
2022	Fabrication de parfums et de produits de toilette	0	
2023	Fabrication de produits agrochimiques	1	0.1%
2024	Fabrication de peintures et vernis, adjuvants et encres d'im	0	
2025	Fabrication de fibres artificielles ou synthétiques	0	
2026	Fabrication d'autres produits chimiques	1	0.1%
2101	Industrie pharmaceutique	1	0.1%
2102	Fabrication de médicaments traditionnels	0	
2120		1	0.1%
2161		1	0.1%
2211	Fabrication et rechapage de pneumatiques	1	0.1%
2212	Fabrication d'autres ouvrages en caoutchouc	1	0.1%
2220	Travail du plastique	1	0.1%
2310	Fabrication de verre et d'articles en verre	0	
2321	Fabrication de carreaux en céramique	0	
2322	Fabrication de tuiles et briques	4	0.3%
2323	Fabrication d'autres produits céramiques	0	
2331	Fabrication de ciment, chaux et plâtre	0	
2332	Fabrication de matériaux et d'ouvrages en ciment, en béton o	6	0.5%
2333	Fabrication de produits minéraux non métalliques n.c.a.	0	
2351		1	0.1%
2410	Sidérurgie et première transformation de l'acier	3	0.2%
2420	Métallurgie et première transformation des métaux non ferreu	2	0.2%
2430	Fonderie	0	
2510	Fabrication de structures métalliques, citernes et ouvrages	0	
2520	Fabrication d'autres ouvrages en métaux	1	0.1%
2611	Fabrication de composants, cartes électroniques et supports	1	0.1%
2612	Fabrication d'ordinateurs et d'équipements périphériques	1	0.1%
2621	Fabrication d'équipements de communication	1	0.1%
2622	Fabrication de produits électroniques grand public	2	0.2%
2630	Fabrication d'équipements d'imagerie médicale, de précision,	0	
2710	Fabrication de machines et matériels électrotechniques	0	
2720	Fabrication d'appareils domestiques	0	
2810	Fabrication de machines d'usage général	0	
2820	Fabrication de machines d'usage spécifique	0	
2900	Construction de véhicules automobiles	0	
3011	Construction navale	1	0.1%
3012	Construction aéronautique	0	
3013	Construction de matériels ferroviaires roulants	0	
3014	Construction de véhicules militaires de combat	1	0.1%
3020	Fabrication d'autres équipements de transport	0	
3110	Fabrication de matelas et sommiers	0	
3120	Fabrication de meubles divers	1	0.1%
3210	Fabrication d'articles de bijouterie	1	0.1%
3220	Fabrication d'instruments de musique	0	

TP13: TP13. Quelle était l'activité de l'entreprise dans laquelle vous avez exercé v

Valeur	Libellé	Enreg.	Pourcentage
3230	Activités manufacturières n.c.a.	3	0.2%
3310	Réparation de machines et d'équipements professionnels	1	0.1%
3320	Installation de machines et d'équipements professionnels	0	
3510	Production, transport et distribution d'électricité	2	0.2%
3520	Production et distribution de combustibles gazeux et de glac	1	0.1%
3600	Captage, traitement et distribution d'eau	3	0.2%
3700	Collecte et traitement des eaux usées	1	0.1%
3801	Collecte, traitement et élimination des déchets	0	
3802	Récupération des déchets	0	
3900	Dépollution et autres activités de gestion des déchets	0	
4111	Promotion immobilière	1	0.1%
4120	Construction de bâtiments complets	33	2.6%
4200	Génie civil	4	0.3%
4301	Démolition et préparation des sites	0	
4302	Travaux d'installation	1	0.1%
4303	Travaux de finition	1	0.1%
4304	Autres travaux spécialisés de construction	13	1.0%
4311		1	0.1%
4410		1	0.1%
4510	Commerce de véhicules automobiles	1	0.1%
4520	Entretien et réparation de véhicules automobiles	11	0.9%
4530	Commerce de pièces détachées et d'accessoires automobiles	5	0.4%
4540	Commerce et réparation de motocycles	4	0.3%
4610	Activités des Intermédiaires du commerce de gros	2	0.2%
4621	Commerce de gros de produits agricoles bruts et d'aliments p	9	0.7%
4622	Commerce de gros d'animaux vivants, de peaux et cuirs	18	1.4%
4623	Commerce de gros de produits alimentaires, boissons et tabac	17	1.3%
4631	Commerce de gros de textiles, habillement et chaussures	23	1.8%
4632	Commerce de gros de produits pharmaceutiques et médicaux	3	0.2%
4633	Commerce de gros de biens de consommation non alimentaires n	3	0.2%
4641	Commerce de gros de carburants et combustibles	5	0.4%
4642	Commerce de gros de bois	7	0.6%
4643	Commerce de gros d'autres matériaux de construction, quincal	2	0.2%
4644	Commerce de gros de produits intermédiaires non agricoles di	3	0.2%
4651	Commerce de gros d'équipements pour l'informatique et la co	1	0.1%
4652	Commerce de gros d'autres équipements industriels et fournit	1	0.1%
4660	Commerce de gros non spécialisé	0	
4710	Commerce de détail en magasin non spécialisé	9	0.7%
4721	Commerce de détail en magasin spécialisé de produits alimen	11	0.9%
4722	Commerce de détail en magasin spécialisé de produits pharmac	0	
4723	Commerce de détail en magasin spécialisé de textiles, habill	14	1.1%
4724	Commerce de détail en magasin spécialisé d'articles et appar	1	0.1%
4725	Commerce de détail en magasin spécialisé de quincaillerie, p	3	0.2%
4726	Commerce de détail en magasin spécialisé de livres, journaux	1	0.1%
4727	Commerce de détail en magasin spécialisé d'équipements infor	1	0.1%

TP13: TP13. Quelle était l'activité de l'entreprise dans laquelle vous avez exercé v

Valeur	Libellé	Enreg.	Pourcentage
4728	Commerce de détail en magasin spécialisé de carburants auto	2	0.2%
4729	Commerce de détail en magasin spécialisé d'autres produits n	8	0.6%
4731	Commerce de détail sur éventaires et marchés de viandes et p	9	0.7%
4732	Commerce de détail sur éventaires et marchés de fruits et lé	18	1.4%
4733	Commerce de détail sur éventaires et marchés de céréales, tu	45	3.5%
4734	Commerce de détail sur éventaires et marchés de textiles, ha	19	1.5%
4735	Commerce de détail sur éventaires et marchés d'articles non	26	2.0%
4736	Autres commerces de détail hors magasin	45	3.5%
4910	Transports ferroviaires	0	
4921	Transports routiers de passagers	21	1.7%
4922	Transports routiers de marchandises	9	0.7%
4930	Transports par conduites	10	0.8%
5010	Transports maritimes et côtiers	1	0.1%
5020	Transports fluviaux	0	
5101	Transports aériens de passagers	1	0.1%
5102	Transports aériens de fret et lancements spatiaux	1	0.1%
5210	Entreposage	1	0.1%
5211		1	0.1%
5220		2	0.2%
5221	Manutention	5	0.4%
5222	Exploitation d'infrastructures de transport	0	
5223	Organisation du transport de fret	0	
5242		1	0.1%
5301	Activités de service postal universel	4	0.3%
5302	Autres activités de courrier et de distribution	1	0.1%
5500	Hébergement	0	
5610	Restauration	28	2.2%
5620	Activités de débits de boissons	0	
5810	Édition de livres et périodiques	0	
5820	Édition de logiciels	0	
5910	Production vidéo : cinéma et télévision	0	
5920	Production audio et édition musicale	0	
6001	Édition et diffusion de programmes radio	1	0.1%
6002	Programmation télévisuelle; télédiffusion	0	
6100	Télécommunications	1	0.1%
6201	Programmation informatique	2	0.2%
6202	Conseil et autres activités informatiques	2	0.2%
6301	Traitement de données, hébergement et activités connexes ; p	1	0.1%
6302	Autres activités liées à l'information	0	
6320		1	0.1%
6411	Activités de banque centrale	3	0.2%
6412	Autres intermédiations monétaires	1	0.1%
6420	Fonds de placements, holdings et activités financières simil	1	0.1%
6431	Activités de micro finance	0	
6432	Autres activités de crédits et autres intermédiations non mo	1	0.1%

TP13: TP13. Quelle était l'activité de l'entreprise dans laquelle vous avez exercé v

Valeur	Libellé	Enreg.	Pourcentage
6501	Assurance-vie et caisses de retraite	0	
6502	Assurance-dommages et réassurance	0	
6601	Gestion fonds pour tiers	1	0.1%
6602	Activités d'auxiliaires financiers	1	0.1%
6603	Activités d'auxiliaires d'assurance	1	0.1%
6810	Location immobilière et activités sur biens propres	0	
6820	Activités des agences immobilières	0	
6901	Activités juridiques	0	
6902	Activités comptables	3	0.2%
7001	Activités des sièges sociaux	0	
7002	Conseil en gestion	0	
7101	Architecture, activités d'ingénierie	0	
7102	Activités de contrôle et analyses techniques	1	0.1%
7210	Recherche-développement en sciences physiques et naturelles	1	0.1%
7220	Recherche-développement en sciences humaines et sociales	0	
7301	Publicité	1	0.1%
7302	Études de marché et sondages	0	
7401	Activités spécialisées de design	0	
7402	Activités photographiques	0	
7403	Autres activités spécialisées, scientifiques et techniques n	2	0.2%
7500	Activités vétérinaires	0	
7511		1	0.1%
7531		2	0.2%
7701	Location de véhicules automobiles	0	
7702	Location de machines et d'équipements n.c.a	0	
7703	Location d'articles personnels et domestiques nca	0	
7704	Gestion des droits de propriété industrielle	0	
7800	Activités liées aux ressources humaines	1	0.1%
7900	Activités des agences de réservation et voyagistes	0	
8000	Enquêtes et sécurité	4	0.3%
8101	Activités combinées de soutien aux bâtiments	3	0.2%
8102	Activités de nettoyage	2	0.2%
8103	Aménagement paysager	0	
8201	Activités de bureau, routage et centres d'appels	2	0.2%
8202	Organisation de foires, salons et congrès	0	
8203	Activités de soutien aux entreprises n.c.a.	2	0.2%
8410	Activités d'administration générale, économique et sociale	25	2.0%
8420	Activités de prérogative publique	1	0.1%
8430	Activités de sécurité sociale obligatoire	7	0.6%
8510	Enseignement pré-primaire et primaire	13	1.0%
8521	Enseignement secondaire général	4	0.3%
8522	Enseignement secondaire technique ou professionnel	0	
8530	Enseignement post-secondaire, supérieur ou non	0	
8540	Autres activités d'enseignement	9	0.7%
8610	Activités hospitalières	1	0.1%

TP13: TP13. Quelle était l'activité de l'entreprise dans laquelle vous avez exercé v

Valeur	Libellé	Enreg.	Pourcentage
8620	Pratique médicale et/ou dentaire	0	
8631	Activités des tradipraticiens	2	0.2%
8632	Autres activités pour la santé humaine	18	1.4%
8700	Activités d'Hébergement médico-social et social	1	0.1%
8800	Action sociale sans hébergement	0	
9000	Activités créatives, artistiques et de spectacle	3	0.2%
9100	Conservation et valorisation du patrimoine	0	
9200	Organisation de jeux de hasard et d'argent	1	0.1%
9300	Activités sportives, récréatives et de loisirs	1	0.1%
9410	Activités des organisations économiques, patronales et profe	2	0.2%
9420	Activités des syndicats des travailleurs	1	0.1%
9431	Activités des organisations religieuses	4	0.3%
9432	Activités des organisations politiques	3	0.2%
9433	Activités des autres organisations associatives	3	0.2%
9511	Réparation d'ordinateurs et d'équipements périphériques	0	
9512	Réparation d'équipements de communication	2	0.2%
9520	Réparation de biens personnels et domestiques	3	0.2%
9601	Lavage et nettoyage de textiles	1	0.1%
9602	Coiffure et soins de beauté	6	0.5%
9603	Services funéraires	3	0.2%
9604	Autres services personnels n.c.a	52	4.1%
9700	Activités des ménages en tant qu'employeurs de personnel dom	6	0.5%
9801	Activités indifférenciées des ménages en tant que producteur	3	0.2%
9802	Activités indifférenciées des ménages en tant que producteur	7	0.6%
9900	Activités des organisations extraterritoriales	7	0.6%
Sysmiss		15666	

Avertissement: Ces chiffres indiquent le nombre de cas identifiés dans le fichier de données. Ils ne peuvent pas être interprétés comme étant représentatifs de la population concernée.

# TP14A: TP14. Quand avez-vous pris votre emploi antérieur ? Mois			
Information		[Type= discrète] [Format=numeric] [Gamme= 0-12] [Manquant=*]	
Statistiques [NP/ P]		[Valide=1209 /-] [Non-valide=15729 /-]	
Valeur	Libellé	Enreg.	Pourcentage
0		2	0.2%
1		412	34.1%
2		170	14.1%
3		73	6.0%
4		39	3.2%
5		92	7.6%
6		66	5.5%
7		66	5.5%
8		82	6.8%
9		38	3.1%
10		48	4.0%
11		33	2.7%
12		88	7.3%
Sysmiss		15729	
Avertissement: Ces chiffres indiquent le nombre de cas identifiés dans le fichier de données. Ils ne peuvent pas être interprétés comme étant représentatifs de la population concernée.			
# TP14B: TP14. Quand avez-vous pris votre emploi antérieur ? Année			
Information		[Type= continue] [Format=numeric] [Gamme= 0-2017] [Manquant=*]	
Statistiques [NP/ P]		[Valide=1203 /-] [Non-valide=15735 /-] [Moyenne=1841.278 /-] [Ecart type=535.955 /-]	
# TP15: TP15. L'entreprise dans laquelle vous avez exercé votre emploi antérieur (ou qu			
Information		[Type= discrète] [Format=numeric] [Gamme= 1-7] [Manquant=*]	
Statistiques [NP/ P]		[Valide=1200 /-] [Non-valide=15738 /-]	
Valeur	Libellé	Enreg.	Pourcentage
1	Administration publique	104	8.7%
2	Entreprise publique ou para-publique	29	2.4%
3	Entreprise privée non agricole	753	62.7%
4	Exploitation agricole	206	17.2%
5	Organisation internationale	26	2.2%
6	Entreprise associative	20	1.7%
7	Ménage	62	5.2%
Sysmiss		15738	
Avertissement: Ces chiffres indiquent le nombre de cas identifiés dans le fichier de données. Ils ne peuvent pas être interprétés comme étant représentatifs de la population concernée.			
# TP16: TP16. Combien de personnes au total travaillaient dans cet établissement (y com			
Information		[Type= discrète] [Format=numeric] [Gamme= 1-9] [Manquant=*]	
Statistiques [NP/ P]		[Valide=983 /-] [Non-valide=15955 /-]	
Valeur	Libellé	Enreg.	Pourcentage
1	Une seule personne	597	60.7%
2	2 personnes	129	13.1%
3	3-5 personnes	134	13.6%
4	6-10 personnes	49	5.0%
5	11-20 personnes	22	2.2%
6	21-50 personnes	19	1.9%

# TP16: TP16. Combien de personnes au total travaillaient dans cet établissement (y com			
Valeur	Libellé	Enreg.	Pourcentage
7	51-100 personnes	18	<div><div></div></div> 1.8%
8	101-500 personnes	10	<div><div></div></div> 1.0%
9	Plus de 500 personnes	5	<div><div></div></div> 0.5%
Sysmiss		15955	
Avertissement: Ces chiffres indiquent le nombre de cas identifiés dans le fichier de données. Ils ne peuvent pas être interprétés comme étant représentatifs de la population concernée.			
# TP17: TP17. Quelle était votre catégorie socioprofessionnelle ?			
Information	[Type= discrète] [Format=numeric] [Gamme= 1-10] [Manquant=*]		
Statistiques [NP/ P]	[Valide=1198 /-] [Non-valide=15740 /-]		
Valeur	Libellé	Enreg.	Pourcentage
1	Cadre supérieur, ingénieur et assimilé	36	<div><div></div></div> 3.0%
2	Cadre moyen, agent de maîtrise	60	<div><div></div></div> 5.0%
3	Employé, ouvrier qualifié	62	<div><div></div></div> 5.2%
4	Employé, ouvriero semi-qualifié	98	<div><div></div></div> 8.2%
5	Manoeuvre	125	<div><div></div></div> 10.4%
6	Apprenti ou stagiaire payé	39	<div><div></div></div> 3.3%
7	Employeur	15	<div><div></div></div> 1.3%
8	Travailleur à son propre compte	664	<div><div></div></div> 55.4%
9	Aide familial	87	<div><div></div></div> 7.3%
10	Apprenti ou stagiaire non payé	12	<div><div></div></div> 1.0%
Sysmiss		15740	
Avertissement: Ces chiffres indiquent le nombre de cas identifiés dans le fichier de données. Ils ne peuvent pas être interprétés comme étant représentatifs de la population concernée.			
# TP18: TP18. Pendant combien d'années avez-vous exercé votre emploi antérieur ?			
Information	[Type= continue] [Format=numeric] [Gamme= 0-84] [Manquant=*]		
Statistiques [NP/ P]	[Valide=1190 /-] [Non-valide=15748 /-] [Moyenne=13.861 /-] [Ecart type=14.487 /-]		
# TP19: TP19. Pourquoi avez-vous quitté votre emploi antérieur ?			
Information	[Type= discrète] [Format=numeric] [Gamme= 1-9] [Manquant=*]		
Statistiques [NP/ P]	[Valide=1184 /-] [Non-valide=15754 /-]		
Valeur	Libellé	Enreg.	Pourcentage
1	Retraite	136	<div><div></div></div> 11.5%
2	Licenciement, faillite	257	<div><div></div></div> 21.7%
3	Famille	106	<div><div></div></div> 9.0%
4	Restructuration	24	<div><div></div></div> 2.0%
5	Autre raison départ involontaire	243	<div><div></div></div> 20.5%
6	Pour une meilleure rémunération	78	<div><div></div></div> 6.6%
7	Pour meilleures conditions de travail	53	<div><div></div></div> 4.5%
8	Pour un travail plus intéressant	91	<div><div></div></div> 7.7%
9	Autre raison départ volontaire	196	<div><div></div></div> 16.6%
Sysmiss		15754	
Avertissement: Ces chiffres indiquent le nombre de cas identifiés dans le fichier de données. Ils ne peuvent pas être interprétés comme étant représentatifs de la population concernée.			
# TP20ARC: TP20a. L'entreprise dans laquelle vous exerciez ou que vous dirigiez était-elle			
Information	[Type= discrète] [Format=numeric] [Gamme= 1-2] [Manquant=*]		
Statistiques [NP/ P]	[Valide=677 /-] [Non-valide=16261 /-]		

# TP20ARC: TP20a. L'entreprise dans laquelle vous exercez ou que vous dirigiez était-elle			
Valeur	Libellé	Enreg.	Pourcentage
1	Oui	13	<div><div></div></div> 1.9%
2	Non	664	<div><div></div></div> 98.1%
Sysmiss		16261	
Avertissement: Ces chiffres indiquent le nombre de cas identifiés dans le fichier de données. Ils ne peuvent pas être interprétés comme étant représentatifs de la population concernée.			
# TP20ANIF: TP20a. L'entreprise dans laquelle vous exercez ou que vous dirigiez était-elle			
Information	[Type= discrète] [Format=numeric] [Gamme= 1-2] [Manquant=*]		
Statistiques [NP/ P]	[Valide=672 /-] [Non-valide=16266 /-]		
Valeur	Libellé	Enreg.	Pourcentage
1	Oui	8	<div><div></div></div> 1.2%
2	Non	664	<div><div></div></div> 98.8%
Sysmiss		16266	
Avertissement: Ces chiffres indiquent le nombre de cas identifiés dans le fichier de données. Ils ne peuvent pas être interprétés comme étant représentatifs de la population concernée.			
# TP20AINSS: TP20a. L'entreprise dans laquelle vous exercez ou que vous dirigiez était-elle			
Information	[Type= discrète] [Format=numeric] [Gamme= 1-2] [Manquant=*]		
Statistiques [NP/ P]	[Valide=671 /-] [Non-valide=16267 /-]		
Valeur	Libellé	Enreg.	Pourcentage
1	Oui	8	<div><div></div></div> 1.2%
2	Non	663	<div><div></div></div> 98.8%
Sysmiss		16267	
Avertissement: Ces chiffres indiquent le nombre de cas identifiés dans le fichier de données. Ils ne peuvent pas être interprétés comme étant représentatifs de la population concernée.			
# TP20B: TP20b. Tenez-vous une comptabilité ?			
Information	[Type= discrète] [Format=numeric] [Gamme= 1-9] [Manquant=*]		
Statistiques [NP/ P]	[Valide=666 /-] [Non-valide=16272 /-]		
Valeur	Libellé	Enreg.	Pourcentage
1	Rien	643	<div><div></div></div> 96.5%
2	Comptabilité formelle	5	<div><div></div></div> 0.8%
3	Comptabilité simplifiée	2	<div><div></div></div> 0.3%
4	Cahier de recettes ou autre	7	<div><div></div></div> 1.1%
9	Autre	9	<div><div></div></div> 1.4%
Sysmiss		16272	
Avertissement: Ces chiffres indiquent le nombre de cas identifiés dans le fichier de données. Ils ne peuvent pas être interprétés comme étant représentatifs de la population concernée.			
# TP20C: TP20c. L'unité dans laquelle vous travailliez réalise-t-elle une activité de pro			
Information	[Type= discrète] [Format=numeric] [Gamme= 1-3] [Manquant=*]		
Statistiques [NP/ P]	[Valide=665 /-] [Non-valide=16273 /-]		
Valeur	Libellé	Enreg.	Pourcentage
1	Oui, cette proposition est totalement vendue	201	<div><div></div></div> 30.2%
2	Oui, cette proposition est partiellement vendue	276	<div><div></div></div> 41.5%
3	Non	188	<div><div></div></div> 28.3%
Sysmiss		16273	
Avertissement: Ces chiffres indiquent le nombre de cas identifiés dans le fichier de données. Ils ne peuvent pas être interprétés comme étant représentatifs de la population concernée.			
# TP20D: TP20d. Si vous avez changé de région, quelle était votre situation d'emploi dans			
Information	[Type= discrète] [Format=numeric] [Gamme= 1-8] [Manquant=*]		

# TP20D: TP20d. Si vous avez changé de région, quelle était votre situation d'emploi dans			
Statistiques [NP/ P]		[Valide=1171 /-] [Non-valide=15767 /-]	
Valeur	Libellé	Enreg.	Pourcentage
1	Occupé	189	<div><div></div></div> 16.1%
2	Chômeur	137	<div><div></div></div> 11.7%
3	Etudiant	19	<div><div></div></div> 1.6%
4	Homme/Femme au foyer	54	<div><div></div></div> 4.6%
5	Retraité	22	<div><div></div></div> 1.9%
6	Invalide	10	<div><div></div></div> 0.9%
8	Non concerné	740	<div><div></div></div> 63.2%
Sysmiss		15767	
Avertissement: Ces chiffres indiquent le nombre de cas identifiés dans le fichier de données. Ils ne peuvent pas être interprétés comme étant représentatifs de la population concernée.			
# TP20E: TP20e. Quel était votre statut dans cet emploi que vous aviez exercé dans la pr			
Information		[Type= discrète] [Format=numeric] [Gamme= 1-7] [Manquant=*]	
Statistiques [NP/ P]		[Valide=191 /-] [Non-valide=16747 /-]	
Valeur	Libellé	Enreg.	Pourcentage
1	Salarié permanent	64	<div><div></div></div> 33.5%
2	Salarié temporaire	15	<div><div></div></div> 7.9%
3	Apprenti	9	<div><div></div></div> 4.7%
4	Employeur	9	<div><div></div></div> 4.7%
5	Aide familiale	23	<div><div></div></div> 12.0%
6	Indépendant	56	<div><div></div></div> 29.3%
7	Personne non classé ailleurs	15	<div><div></div></div> 7.9%
Sysmiss		16747	
Avertissement: Ces chiffres indiquent le nombre de cas identifiés dans le fichier de données. Ils ne peuvent pas être interprétés comme étant représentatifs de la population concernée.			
# TP21: TP21. Quels sont vos projets d'emploi pour l'avenir ?			
Information		[Type= discrète] [Format=numeric] [Gamme= 1-5] [Manquant=*]	
Statistiques [NP/ P]		[Valide=16875 /-] [Non-valide=63 /-]	
Valeur	Libellé	Enreg.	Pourcentage
1	Obtenir un premier emploi	2299	<div><div></div></div> 13.6%
2	Obtenir un nouvel emploi dans la même entreprise	163	<div><div></div></div> 1.0%
3	Obtenir un nouvel emploi dans une autre entreprise	391	<div><div></div></div> 2.3%
4	Garder l'emploi que vous avez maintenant	3434	<div><div></div></div> 20.3%
5	Obtenir un emploi, peu importe le secteur	10588	<div><div></div></div> 62.7%
Sysmiss		63	
Avertissement: Ces chiffres indiquent le nombre de cas identifiés dans le fichier de données. Ils ne peuvent pas être interprétés comme étant représentatifs de la population concernée.			
# TP22A: TP22a. Quel métier ou profession désirez-vous exercer ?			
Information		[Type= discrète] [Format=numeric] [Gamme= 111-962099] [Manquant=*]	
Statistiques [NP/ P]		[Valide=2955 /-] [Non-valide=13983 /-]	
Valeur	Libellé	Enreg.	Pourcentage
111		1	<div><div></div></div> 0.0%
3100		1	<div><div></div></div> 0.0%
11001	Amiral	0	
11002	Vice-amiral d'escadre	0	
11003	Vice-amiral	0	

TP22A: TP22a. Quel métier ou profession désirez-vous exercer ?

Valeur	Libellé	Enreg.	Pourcentage
11004	Contre-amiral	0	
11005	Général d'armée	0	
11006	Général de corps d'armée	2	0.1%
11007	Général de division	0	
11008	Général de brigade	0	
11009	Capitaine de vaisseau	0	
11010	Colonel	2	0.1%
11011	Capitaine de frégate	0	
11012	Lieutenant-colonel	0	
11013	Capitaine de corvette	0	
11014	Commandant	1	0.0%
11015	Lieutenant	2	0.1%
11016	Capitaine	1	0.0%
11017	Sous-lieutenant	0	
21001	Major	1	0.0%
21002	Adjudant-chef	0	
21003	Adjudant	1	0.0%
21004	Sergent-chef / Marechal de logis chef (MCH)	0	
21005	Sergent / Marechal de logis (MDL)	0	
31001	Caporal-chef	1	0.0%
31002	Brigadier chef	0	
31003	Caporal	1	0.0%
31004	Brigadier	0	
31005	Matelot	0	
31006	Soldat	4	0.1%
31007	Gendarme	12	0.4%
111101	Président de la République	22	0.7%
111102	Chef du gouvernement	7	0.2%
111103	Ministre, Secrétaire d'Etat et assimilés	22	0.7%
111104	Gouverneur, Haut commissaire	4	0.1%
111105	Député, Sénateur	4	0.1%
111106	Maire	16	0.5%
111107	Conseiller municipal	5	0.2%
111108	Membre de l'exécutif et du corps législatif NCA	1	0.0%
111201	Secrétaire général (ministère)	2	0.1%
111202	Directeur de cabinet (ministre)	3	0.1%
111203	Administrateur	30	1.0%
111204	Inspecteur d'Etat	4	0.1%
111205	Directeur général (Directeur national)	6	0.2%
111206	Directeur (chef de division)	3	0.1%
111207	Ambassadeur	6	0.2%
111208	Chargé d'affaires	3	0.1%
111209	Consul général	0	
111210	Secrétaire d'ambassade	0	
111211	Préfet	3	0.1%

TP22A: TP22a. Quel métier ou profession désirez-vous exercer ?

Valeur	Libellé	Enreg.	Pourcentage
111212	Préfet de police	1	0.0%
111213	Trésorier payeur général	2	0.1%
111215	Cadre supérieur des affaires étrangères	3	0.1%
111216	Administrateur des Postes et télécommunications	2	0.1%
111299	Autre cadre supérieur de l'administration publique NCA	5	0.2%
111301	Chef coutumier	2	0.1%
111302	Chef de village	2	0.1%
111303	Chef de quartier	0	
111401	Dirigeant de parti politique	0	
111402	Cadre supérieur de partie politique	1	0.0%
111403	Dirigeant syndical	0	
111404	Cadre supérieur de syndicat	0	
111405	Dirigeant d'organisation d'employeurs	2	0.1%
111406	Cadre supérieur d'organisation d'employeurs	0	
111407	Dirigeant d'organisation humanitaire, d'ONGs et d'associatio	4	0.1%
111408	Cadre supérieur d'organisation humanitaire, ONG, association	3	0.1%
111409	Dirigeants et cadres supérieurs d'organismes spécialisés NCA	2	0.1%
112001	Directeur général d'entreprise, chef d'entreprise	1	0.0%
112002	Entrepreneur, industriel	15	0.5%
112003	Président directeur général	2	0.1%
112004	Recteur d'université	0	
112005	Administrateur, gérant d'entreprise	6	0.2%
112099	Directeurs et cadres de société NCA	0	
120001	Directeur financier	5	0.2%
120002	Directeur des ressources humaines	3	0.1%
120003	Directeur de stratégie et planification	0	
120004	Directeur commercial, marketing	2	0.1%
120005	Directeur de publicité et relations publiques	1	0.0%
120006	Directeur de recherche et développement	0	
120007	Directeurs des services administratifs et commerciaux NCA	1	0.0%
120008	Cadres supérieurs des services administratifs et commerciaux	0	
130001	Directeurs de l'agriculture, l'élevage, la pêche	1	0.0%
130002	Directeur de service forestier	2	0.1%
130003	Directeur de l'industrie	2	0.1%
130004	Directeur de mines	1	0.0%
130005	Directeur des BTP	0	
130006	Directeur de service d'approvisionnement, distribution	2	0.1%
130007	Directeur de service de santé	5	0.2%
130008	Directeur de service de transport	2	0.1%
130009	Directeur de technologie de l'information et des communicati	1	0.0%
130010	Directeur de services aux personnes âgées	0	
130011	Directeur de banque, assurance	3	0.1%
130012	Fondé de pouvoir	0	
130013	Cadre supérieur des assurances	0	
130099	Autres directeurs et cadres de direction, services spécialis	0	

TP22A: TP22a. Quel métier ou profession désirez-vous exercer ?

Valeur	Libellé	Enreg.	Pourcentage
140001	Directeur d'hôtel	0	
140002	Directeur de commerce	31	1.0%
140003	Directeur de centre sportif, centre de loisirs, centre cultu	0	
140004	Propriétaire de restaurant	7	0.2%
140005	Gérant hôtel, restaurant, commerce	77	2.6%
140006	Cadres supérieurs des services hôteliers	0	
211001	Ingénieur physicien	0	
211002	Ingénieur astronome	0	
211003	Ingénieur météorologue	0	
211004	Ingénieur chimiste	0	
211005	Ingénieur géologue	1	0.0%
211006	Ingénieur hydrologue	0	
211099	Autres ingénieurs physiciens, chimistes et assimilés NCA	0	
212001	Mathématicien	1	0.0%
212002	Actuaire	0	
212003	Ingénieur statisticien	1	0.0%
212099	Autres mathématiciens, actuaires, statisticiens et assimilés	0	
213101	Biologiste	1	0.0%
213102	Botaniste	0	
213103	Zoologiste	0	
213104	Biophysicien	0	
213201	Ingénieur agronome	4	0.1%
213202	Ingénieur agricole	4	0.1%
213203	Pédologue	0	
213204	Ingénieur et conseiller FJA (Formateur de Jeunes Agriculteur	7	0.2%
213205	Climatologiste, climatologue	0	
213206	Ingénieurs écologistes	0	
213207	Ingénieur forestier	0	
213208	Spécialiste des activités de la pêche	0	
213299	Spécialistes de l'environnement, NCA	0	
214001	Ingénieur, génie civil	3	0.1%
214002	Ingénieur, génie rural	0	
214003	Ingénieurs, ponts et chaussées	0	
214004	Ingénieur mécanicien	2	0.1%
214005	Ingénieur des mines	4	0.1%
214006	Ingénieur métallurgiste	0	
214007	Ingénieur sidérurgiste	0	
214008	Ingénieur de l'équipement rural et de l'hydraulique	1	0.0%
214009	Ingénieur frigoriste	0	
214099	Autres spécialistes, sciences techniques de production et de	0	
215001	Ingénieur électricien	3	0.1%
215002	Ingénieur électronicien	0	
215003	Ingénieur des télécommunications	1	0.0%
215004	Ingénieur des postes et télécommunications	1	0.0%
215099	Autres ingénieurs de l'électrotechnique NCA	0	

TP22A: TP22a. Quel métier ou profession désirez-vous exercer ?

Valeur	Libellé	Enreg.	Pourcentage
216101	Architecte	1	0.0%
216102	Architectes paysagistes	0	
216103	Modéliste de produit	0	
216104	Modéliste de vêtement	0	
216105	Urbaniste	1	0.0%
216199	Autres architectes, urbanistes et concepteurs de produits ou	1	0.0%
216201	Cartographe	1	0.0%
216202	Géomètre agréé	0	
216203	Opérateur topographe	1	0.0%
216204	Concepteur graphique, multimédia	0	
216205	Graphiste	0	
216299	Autres spécialistes de cartographie, géométrie, graphique et	0	
221001	Médecin généraliste	26	0.9%
221002	Anatomiste	0	
221003	Gynécologue	3	0.1%
221004	Chirurgien	2	0.1%
221005	Pédiatre	7	0.2%
221006	Ophthamologue	0	
221007	Oto rhino laryngoogiste	0	
221008	Rhumatologue	0	
221009	Allergologue	0	
221010	Pneumologue	0	
221011	Diabétologue	0	
221012	Neurologue	2	0.1%
221013	Dermatologue	0	
221014	Psychiatre	1	0.0%
221015	Médecin légiste	2	0.1%
221099	Autres médecins spécialistes NCA	1	0.0%
222001	Infirmier diplômé d'Etat, Infirmier supérieur	24	0.8%
222002	Sage-femme	16	0.5%
222099	Autres cadres infirmiers NCA	3	0.1%
223001	Herboriste	0	
223002	Naturopathe	0	
223003	Ethnomédecin	0	
224001	Pharmacologue	1	0.0%
224099	Autres spécialistes de médecine non conventionnelle NCA	0	
225000	Médecin vétérinaire	2	0.1%
226001	Dentiste	1	0.0%
226002	Pharmacien	2	0.1%
226003	Hygiéniste et spécialiste de la santé au travail	1	0.0%
226004	Physiologiste	1	0.0%
226005	Diététicien	1	0.0%
226006	Nutritionniste	2	0.1%
226007	Audiologiste	0	
226008	Ortophoniste	0	

TP22A: TP22a. Quel métier ou profession désirez-vous exercer ?

Valeur	Libellé	Enreg.	Pourcentage
226009	Orthopédiste	0	
226010	Optométriste	0	
226011	Opticien	0	
226012	Pathologiste	1	0.0%
226013	Ingénieur sanitaire	0	
226014	Toxicologue	0	
226099	Autres spécialistes des professions de la santé NCA	7	0.2%
231001	Chargé de cours, université	0	
231002	Professeur d'université (assistant, maître assistant, maître	0	
231003	Chercheur (attaché de recherches, chargé de recherches,	1	0.0%
231004	Directeur de recherches, maître de recherches	0	
232000	Professeurs, enseignement technique et professionnel	5	0.2%
233001	Directeur de lycée	0	
233002	Directeur de collège	2	0.1%
233003	Proviseur	1	0.0%
233004	Censeur	0	
233005	Professeur d'enseignement secondaire	15	0.5%
234001	Maître, instituteur enseignement primaire	57	1.9%
234002	Maître, instituteur, enseignement préprimaire	9	0.3%
234003	Jardinière d'enfants	1	0.0%
234004	Moniteur, enseignement préprimaire	2	0.1%
235101	Inspecteur d'enseignement (primaire ou secondaire)	5	0.2%
235102	Conseiller pédagogique	2	0.1%
235103	Autre spécialiste de l'enseignement NCA	2	0.1%
235201	Enseignant, éducation spéciale (sourd, aveugle, handicapé, e	3	0.1%
235202	Professeur d'éducation physique et sportive	0	
235299	Autre enseignant d'éducation spécialisée NCA	4	0.1%
235301	Professeurs de langues nationales	1	0.0%
235302	Professeurs de musique	0	
235399	Autres professeurs de disciplines artistiques	0	
235401	Formateurs en technologies de l'information	0	
235402	Surveillant de lycées et collèges	0	
235499	Autres spécialistes de l'enseignement, NCA	1	0.0%
241001	Cadre comptable	11	0.4%
241002	Chef comptable	4	0.1%
241003	Expert-comptable	4	0.1%
241004	Vérificateur de compte	0	
241005	Cadre supérieur des affaires économiques	0	
241007	Conseillers en finances et investissements	0	
241008	Inspecteur du trésor	0	
241009	Inspecteur des impôts	1	0.0%
241010	Inspecteur des douanes	1	0.0%
241011	Analystes financiers	2	0.1%
241099	Autres spécialistes en finances NCA	0	
242001	Planificateur	0	

TP22A: TP22a. Quel métier ou profession désirez-vous exercer ?

Valeur	Libellé	Enreg.	Pourcentage
242002	Gestionnaire des hôpitaux	0	
242003	Administrateur et attachés des hôpitaux	0	
242004	Administrateur des services fiscaux	1	0.0%
242005	Administrateur des services financiers	2	0.1%
242006	Spécialistes, gestion des ressources humaines	6	0.2%
242007	Commissaire de police	2	0.1%
242008	Inspecteur des affaires administratives	0	
242009	Inspecteur du travail et des lois sociales	0	
242010	Inspecteur de police	5	0.2%
242011	Administrateur civil	0	
242012	Attaché administratif	0	
242013	Spécialistes de la formation du personnel	0	
242099	Autres spécialistes des fonctions administratives NCA	1	0.0%
243001	Spécialistes de la publicité et de la commercialisation	0	
243002	Spécialistes des relations publiques	0	
243003	Spécialistes des ventes, secteurs médical et technique (à l'	0	
243004	Spécialistes des ventes, technologies de l'information et de	0	
243099	Autres spécialistes des ventes, de la commercialisation et	2	0.1%
251001	Informaticien concepteur réseau	2	0.1%
251002	Analyste programmeur	0	
251003	Concepteur de site web	0	
251004	Programmeur	0	
251099	Autres concepteurs et analystes de logiciels, et concepteurs	0	
252001	Informaticien spécialiste des bases de données	2	0.1%
252002	Informaticien administrateur réseau (webmaster)	0	
252099	Autres spécialistes des bases de données et des réseaux d'or	0	
261101	Président de la cour suprême	0	
261102	Président de la cour d'appel	0	
261103	Président du tribunal de première instance	0	
261104	Président de la cour constitutionnelle	0	
261105	Procureur de la République	0	
261106	Avocat général	1	0.0%
261107	Avocat	4	0.1%
261108	Juge	7	0.2%
261199	Autre magistrat NCA	1	0.0%
261201	Notaire	1	0.0%
261202	Greffier	1	0.0%
261203	Huissier	1	0.0%
261204	Mandataire de justice	0	
261299	Autres juriste NCA	2	0.1%
262101	Archiviste	0	
262102	Conservateur	0	
262201	Bibliothécaire	0	
262202	Documentaliste	1	0.0%
262203	Bibliothécaires, documentalistes et assimilés non classés ai	0	

TP22A: TP22a. Quel métier ou profession désirez-vous exercer ?

Valeur	Libellé	Enreg.	Pourcentage
262204	Cadre moyen de la documentation	0	
262205	libraire	0	
263101	Economiste	4	0.1%
263102	Démographe	0	
263103	Anthropologue	0	
263104	Archéologue	0	
263105	Ethnologue	0	
263106	Criminologue	0	
263107	Géographe	0	
263108	Sociologue	1	0.0%
263199	Autres spécialistes des sciences économiques et sociales	1	0.0%
263201	Historien	0	
263202	Philosophe	0	
263203	Politologue, spécialiste des sciences politiques	0	
263301	Psychologue	0	
263302	Animateur, centre communautaire	0	
263303	Assistant médico-social	0	
263304	Assistant social	1	0.0%
263305	Prêtre du culte chrétien	0	
263306	Archevêque	0	
263307	Imam	2	0.1%
263308	Islamologue	0	
263309	Prêtre vaudou	0	
263399	Autres spécialistes du travail social et ministre de culte N	0	
264101	Auteurs	0	
264102	Biographe	0	
264103	Chroniqueur	0	
264104	Critique	0	
264105	Poète	0	
264106	Romancier	0	
264201	Journaliste	0	
264202	Correspondant (presse, journaux, etc.)	0	
264203	Commentateur (radio, télé, sport, etc.)	0	
264204	Interprète	0	
264205	Linguiste	0	
264206	Traducteur	0	
265101	Artiste peintre	0	
265102	Dessinateur (publicité, bandes dessinées, etc.)	0	
265103	Sculpteur	0	
265201	Musicien (guitariste, pianiste, saxophoniste)	0	
265202	Chanteur, cantatrice	0	
265203	Compositeur	0	
265301	Chorégraphe	0	
265302	Danseur	0	
265401	Scénariste	0	

TP22A: TP22a. Quel métier ou profession désirez-vous exercer ?

Valeur	Libellé	Enreg.	Pourcentage
265402	Metteur en scène (théâtre, cinéma, télévision)	2	0.1%
265403	Réalisateur (cinéma, télévision, radio)	0	
265404	Acteur, comédien	0	
265499	Autres acteurs et metteurs en scènes de cinéma, de théâtres	0	
311101	Technicien chimiste	0	
311102	Technicien physicien	0	
311201	Technicien de génie civil	1	0.0%
311202	Technicien du génie rural	0	
311203	Technicien de l'équipement rural	0	
311301	Technicien électricien	1	0.0%
311302	Electrotechnicien	2	0.1%
311303	Technicien électronique	0	
311304	Technicien en construction mécanique	2	0.1%
311401	Technicien métallurgiste	0	
311402	Technicien de la géologie et des mines	0	
311403	Dessinateur (industriel, génie civil, etc.)	0	
311499	Autres techniciens des mines, techniciens métallurgistes, de	0	
311501	Technicien météorologiste	0	
311502	Technicien frigoriste	0	
311599	Autres techniciens des sciences physiques et techniques NCA	0	
312001	Inspecteur des mines	0	
312002	Inspecteur des industries manufacturées	0	
312003	inspecteur des B.T.P.	0	
312004	Adjoint technique des B.T.P.	0	
312005	Adjoint technique des mines	0	
312006	Adjoint technique des industries	0	
312007	Adjoint technique du génie rural	0	
312008	Chef de chantier	1	0.0%
312009	Contremaître	3	0.1%
312099	Autres superviseurs, mines, industries manufacturières et bâ	0	
313001	Conducteur d'installations de production d'énergie	0	
313002	Conducteur d'incinérateurs et d'installations de traitement	0	
313003	Conducteur d'installations de traitement chimique	0	
313004	Conducteur d'installations de raffinage de pétrole et de gaz	0	
313005	Contrôleur des processus industriels, métallurgie	0	
313099	Autre technicien, contrôle de processus industriels NCA	1	0.0%
314101	Technicien géologue	1	0.0%
314102	Technicien biologiste	5	0.2%
314103	Technicien botaniste	4	0.1%
314104	Technicien zoologiste	4	0.1%
314105	Conducteur des travaux agricoles	3	0.1%
314106	agent technique d'agriculture	5	0.2%
314107	Animateur rural	0	
314108	Encadreur d'agriculture (Organisme de développement rural)	1	0.0%
314109	Moniteur et formateur de jeunes agriculteurs (FJA)	1	0.0%

TP22A: TP22a. Quel métier ou profession désirez-vous exercer ?

Valeur	Libellé	Enreg.	Pourcentage
314110	Agent technique d"élevage	1	0.0%
314111	Assistant et agent technique d'élevage spécialisé	0	
314199	Autres technicien spécialiste des sciences de la vie NCA	2	0.1%
314301	Technicien forestier	0	
314302	Contrôleurs des eaux et forêts	1	0.0%
314303	Préposé des eaux et forêts	0	
314304	Autres cadres moyens des Eaux et Forêts et de pêche	1	0.0%
315101	Ingénieur naval	0	
315102	Inspecteur mécanicien, marine marchande	0	
315103	Officier mécanicien, navire	0	
315104	Officier de navigation	0	
315105	Pilote de navire	0	
315201	Mécanicien navigant, avion	0	
315202	Pilote d'avion	2	0.1%
315203	Instructeur, navigation	0	
315301	Contrôleur de la circulation aérienne	0	
315302	Technicien, sécurité aérienne	0	
315303	Assistant météorologiste et de la navigation aérienne	0	
315304	Cadre subalterne des transmissions météo	0	
315399	Autres contrôleurs de la circulation aérienne, techniciens d	0	
321101	Technicien de radiologie médicale	0	
321102	Technicien appareil médical	0	
321103	Prothésiste dentaire	0	
321201	Bactériologiste	0	
321202	Biochimiste	0	
321203	Technicien de laboratoire	0	
321204	Assistant pharmacien	0	
321205	Préparateur en pharmacie	0	
322001	Infirmier	19	0.6%
322002	Infirmier auxiliaire	0	
322003	Sage femme (niveau intermédiaire)	3	0.1%
323001	Praticien de médecine traditionnelle et guérisseurs	0	
323002	Charlatan	0	
323003	Marabout	6	0.2%
323099	Autres praticiens des médecines traditionnelles et des médec	0	
324001	Assistant vétérinaire	1	0.0%
324002	Infirmier vétérinaire	1	0.0%
325101	Assistant dentiste	0	
325102	Assistant médical	0	
325103	Assistant de santé	13	0.4%
325104	Agent de santé communautaire	6	0.2%
325105	Opticien	0	
325106	Nutritionniste	1	0.0%
325107	Diététicien	0	
325108	Kinésithérapeute	0	

TP22A: TP22a. Quel métier ou profession désirez-vous exercer ?

Valeur	Libellé	Enreg.	Pourcentage
325109	Masseur	0	
325110	Ambulanciers	0	
325199	Autres professions intermédiaires de la santé NCA	3	0.1%
325201	Technicien et assistant d'assainissement	0	
325202	Puéricultrice	0	
325299	Autres techniciens, salubrité de l'environnement et de la sa	0	
331101	Agent de change	0	
331102	Courtier, bourse des valeurs	0	
331201	Commissaire-priseur	0	
331202	Contrôleur du trésor	0	
331203	Percepteur d'impôts	0	
331204	Comptable	3	0.1%
331205	Responsables des prêts	0	
331206	Assistant des affaires économiques et économiste	0	
331207	Assistant comptable	1	0.0%
331208	Cadre subalterne du budget, et des ressources financières	0	
331209	Cadre subalterne des affaires économiques - préposé des affa	0	
331299	Autres professions intermédiaires de la comptabilité NCA	0	
331301	Assistant statisticien (adjoint technique de la statistique,	0	
331302	Assistant actuariaire	0	
331399	Autres professions intermédiaires de la statistique, des mat	0	
332001	Agent d'assurances	0	
332002	Représentants et techniciens commerciaux	0	
332003	Acheteurs de produits	0	
332004	Courtier maritime	0	
332005	Courtier assurances	0	
332006	Courtier immobilier	1	0.0%
332099	Autres agents de vente et d'achat, courtiers NCA	12	0.4%
333101	Agents concessionnaires	0	
333102	Organisateurs de conférences et d'événements	0	
333103	Agents d'emploi et de recrutement de main-d'œuvre	2	0.1%
333104	Agent immobilier	1	0.0%
333199	Autres agents de services commerciaux spécialisés NCA	1	0.0%
333201	Transitaire	2	0.1%
333202	Agent commercial	22	0.7%
333203	Démarcheur commercial	2	0.1%
333204	Conseiller commercial	1	0.0%
334001	Vérificateur	0	
334002	Secrétaire de direction	2	0.1%
334003	Secrétaire administratif	2	0.1%
334004	Secrétaire des affaires étrangères	1	0.0%
334005	Secrétaires médicaux	1	0.0%
335100	Contrôleurs des douanes et des frontières	0	
335200	Contrôleur des impôts	0	
335301	Agents des services publics accordant des prestations social	0	

TP22A: TP22a. Quel métier ou profession désirez-vous exercer ?

Valeur	Libellé	Enreg.	Pourcentage
335302	Agents des services publics accordant des permis et des lice	0	
335399	Autres professions intermédiaires de l'application de la loi	0	
341101	Attaché d'intendance universitaire	0	
341102	Conseiller de la jeunesse et d'animation	0	
341103	Administrateur des affaires culturelles	0	
341104	Aide sociale - éducateur social	0	
341199	Professions intermédiaires des services juridiques, des serv	0	
341201	Diacre	0	
341202	S?ur religieuse	0	
341203	Encadreur d'enseignement religieux	1	0.0%
341299	Autres professions intermédiaires des religions	0	
342101	Coureur professionnel	0	
342102	Footballeur professionnel	3	0.1%
342103	Boxeur professionnel	0	
342104	Lutteur professionnel	0	
342105	Jockey	0	
342199	Autres athlètes et sportifs de compétition NCA	0	
342201	Manageur sportif	0	
342202	Arbitre professionnel	0	
342203	Entraîneur	0	
342204	Moniteur sportif	0	
342205	Inspecteur de la jeunesse et des sports	1	0.0%
342299	Autres instructeurs, entraîneurs sportifs et arbitres de spo	0	
343001	Photographe (commercial, industriel, presse, publicitaire, e	0	
343002	Caméraman (cinéma, télévision)	0	
343003	Décorateur, dessinateur de modèle	0	
343004	Technicien de galerie	0	
343005	Technicien de musée	0	
343006	Technicien de bibliothèque	0	
343007	Chef cuisinier	3	0.1%
343099	Autres professions intermédiaires de la culture, de la créat	0	
351001	Contrôleur - receveur des P et T	0	
351002	Agent de maîtrise de l'information	0	
351003	Assistant informatique	1	0.0%
351004	Techniciens de l'Internet	0	
352001	Technicien, appareil audio-visuel	0	
352002	Technicien de télécommunication	1	0.0%
352003	Reporter, speaker, animateur (radio et télévision)	0	
411001	Agent de dédouanement	0	
411002	Déclarant en douane	1	0.0%
411003	Contrôleur des prix	0	
411004	Contrôleur de qualité	0	
411005	Contrôleur de travail	1	0.0%
411006	Assistant administratif	1	0.0%
411007	Employé de service administratif	0	

TP22A: TP22a. Quel métier ou profession désirez-vous exercer ?

Valeur	Libellé	Enreg.	Pourcentage
411008	Adjoint administratif	0	
411099	Autres employés de bureau, fonctions générales NCA	1	0.0%
412000	Secrétaire	2	0.1%
413001	Dactylographe	0	
413002	Agent de saisie, opérateur sur machine	0	
421001	Guichetier	0	
421002	Croupier et assimilé dans le secteur des jeux de hasard	0	
421003	Prêteur sur gages	0	
421004	Encaisseur et assimilé	0	
422001	Agent de voyages	1	0.0%
422002	Cadre subalterne des P et T, facteur, opérateur des téléphon	0	
422003	Surveillant des télécommunications	0	
422004	Standardiste - téléphoniste	0	
422005	Réceptionniste	0	
422006	Employés, service d'information	0	
422007	Intervieweurs, enquêtes et études de marché	0	
422099	Autres employés chargés d'informer la clientèle NCA	1	0.0%
431101	Aide- comptable	0	
431102	Agent de bureau (de recouvrement, des services fiscaux, de c	0	
431103	Planton - agent de liaison - commis d'administration	2	0.1%
431201	Agents administratif	2	0.1%
431202	Agents de collecte de données statistiques	0	
431203	Collecteur d'impôt	0	
431204	Agent de douane, préposé des douanes	1	0.0%
431205	Préposé, contrôle économique	0	
431299	Autres employés de services statistiques ou financiers NCA	0	
432101	Agent d'approvisionnement	0	
432102	Employé d'approvisionnement	0	
432103	Employés du service d'ordonnancement de la production	0	
432201	Agent maritime	0	
432202	Chauffeur d'entreprise	19	0.6%
432203	Cheminot	0	
441001	Employé de bibliothèque	0	
441002	Employés de service du courrier	2	0.1%
441003	Codeurs, correcteurs d'épreuves et assimilés	0	
441004	Ecrivains publics et assimilés	0	
441005	Classeur-archiviste	0	
441006	Employé du service du personnel	0	
441099	Autres employés de type administratif NCA	2	0.1%
511001	Hôtesse	1	0.0%
511002	Steward	0	
511003	Contrôleur de transport public (train, bus, etc)	2	0.1%
511004	Receveur de train, du bus, etc.	0	
511005	Guide touristique	0	
512000	Cuisinier	2	0.1%

TP22A: TP22a. Quel métier ou profession désirez-vous exercer ?

Valeur	Libellé	Enreg.	Pourcentage
513001	Barman	0	
513002	Serveur, servante de bar	0	
513003	Serveur, servante de restaurant	1	0.0%
513004	Garçon, fille d'hôtel	0	
514001	Coiffeur - coiffeuse	10	0.3%
514002	Barbier	0	
514003	Esthéticien et assimilé	1	0.0%
515001	Intendants des hôtels et d'autres établissements	0	
515002	Concierger	0	
515003	Superviseur des services de nettoyage de bureaux	1	0.0%
515004	Gouvernant ou intendant à domicile	0	
515005	Boy	5	0.2%
516001	Astrologue, Diseur de bonne aventure	0	
516002	Valet de chambre	0	
516003	Agents de pompes funèbres et embaumeurs	0	
516004	Toiletteur d'animaux	0	
516005	Berger - garde-animaux	6	0.2%
516006	Moniteur auto-école	0	
516007	Jardinier	17	0.6%
516099	Autre personnel des services directs aux particuliers NCA	2	0.1%
521101	Boutiquier	144	4.9%
521102	Vendeur de tissus et friperie	37	1.3%
521103	Vendeur de fruits	6	0.2%
521104	Vendeur de céréales	57	1.9%
521105	Vendeur de vivres frais (alloco, igname, taro, autres féculé	6	0.2%
521106	Vendeur de beignets et d'autres aliments préparés (vendeur d	128	4.3%
521107	Vendeur de légumes et arachides et tous condiments	125	4.2%
521108	Vendeur de boisson locale ou moderne hors bar	14	0.5%
521199	Autre vendeur sur les marchés ou vendeur ambulant de comesti	31	1.0%
522001	Commerçant en magasin (commerce de gros et de détail)	73	2.5%
522002	Gérant de commerce de gros et de détail en magasin	16	0.5%
522003	Vendeur, établissement de commerce	323	10.9%
522004	Armurier	0	
522005	Serrurier, clé minute	0	
522006	Magasinier	3	0.1%
523001	Caissier	0	
523002	Billetteur	0	
524101	Mannequins, modèles	0	
524102	Démonstrateurs en magasin	0	
524104	Télévendeurs	0	
524105	Pompiste	2	0.1%
524106	Commis au comptoir, restauration rapide	1	0.0%
524201	Marchand de bois	2	0.1%
524202	Vendeur de journaux	0	
524299	Autre vendeur NCA	16	0.5%

TP22A: TP22a. Quel métier ou profession désirez-vous exercer ?

Valeur	Libellé	Enreg.	Pourcentage
531001	Baby-sitter	1	0.0%
531002	Aides-enseignants	0	
532001	Garçon ou fille de salle	5	0.2%
532002	Agent itinérant de santé	0	
532003	Distributeur de comprimés	0	
532004	Aide infirmier - aide-soignant	1	0.0%
532005	Accoucheuse auxiliaire - matrone	1	0.0%
532006	Aide-laborantin	0	
532007	Agent d'hygiène ; d'assainissement	1	0.0%
532099	Autre personnel de santé subalterne NCA	1	0.0%
541101	Agent de police	8	0.3%
541102	Sapeur pompier	0	
541103	Gardiens de prison	1	0.0%
541201	Garde de corps	9	0.3%
541202	Détective, police privée	1	0.0%
541203	Gardien - veilleur de nuit	9	0.3%
541299	Personnel des services de protection et de sécurité, NCA	2	0.1%
611001	Agriculteurs de cultures commerciales	16	0.5%
611002	Arboriculteurs	0	
611003	Horticulteur	0	
611004	exploitant de verger - pépiniériste	0	
611005	Cultivateur	11	0.4%
611006	maraîcher	10	0.3%
611007	ouvrier qualifié de l'agriculture	8	0.3%
612001	éleveur de bétail	14	0.5%
612002	éleveur de volaille	1	0.0%
612003	Apiculteur	0	
612004	sériculteur	0	
612005	ouvrier qualifié de l'élevage	2	0.1%
612099	Eleveurs et ouvriers qualifiés de l'élevage commercial et as	46	1.6%
613001	Agriculteur de cultures vivrières à but commercial	13	0.4%
613002	Eleveur des petits ruminants	119	4.0%
613003	Eleveur des rongeurs	0	
613098	Autre agriculture de cultures à but commercial NCA	11	0.4%
613099	Autre éleveur d'animaux à but commercial NCA	38	1.3%
621001	Exploitant forestier	0	
621002	Bûcheron	0	
621099	Autre ouvrier forestier NCA	2	0.1%
622101	Pisciculteur, aquaculteur	1	0.0%
622102	Pêcheur dans les lagunes, rivières, fleuves	1	0.0%
622103	Marin pêcheur (dans la haute mer)	0	
622104	Chasseur	0	
622105	Trappeur	0	
631001	Agriculteur de cultures vivrières pour subsistance	10	0.3%
631099	Autre agriculture de cultures de subsistance	5	0.2%

TP22A: TP22a. Quel métier ou profession désirez-vous exercer ?

Valeur	Libellé	Enreg.	Pourcentage
632001	Eleveur de bovins, camélins, équins pour subsistance	65	2.2%
632099	Autre éleveur d'animaux de bétail pour subsistance	2	0.1%
633001	Agriculteur de vivres et éleveur d'animaux de bétail pour su	1	0.0%
633099	Agriculteur de vivres et éleveur de volailles pour subsistan	1	0.0%
634001	Pêcheur de subsistance	0	
634002	Chasseur de subsistance	0	
634003	Trappeur de subsistance	0	
711001	Maçon	12	0.4%
711002	Tailleur de pierre	0	
711003	Marbrier	0	
711004	Charpentier	0	
711005	Plafonneur	0	
711006	Ferrailleur	1	0.0%
711007	Echaffaudeur	0	
711099	Métiers qualifiés du bâtiment (gros oeuvre) et assimilés NCA	0	
712001	Menuisier du bâtiment	1	0.0%
712002	Carreleur	0	
712003	Poseur des revêtements de sol	2	0.1%
712004	Plâtrier	0	
712005	Monteur en isolation thermique et acoustique	0	
712006	Vitrier	0	
712007	Plombier	5	0.2%
712008	Mécaniciens-installateurs réfrigération et climatisation	1	0.0%
712009	Electromécanicien	0	
712099	Métiers qualifiés du bâtiment (finitions) et assimilés NCA	0	
713001	Peintre en bâtiment	0	
713002	Poseur de papiers peints	0	
713003	Laqueur	0	
713004	Vernisseur	0	
713005	Ravaleur de façade	0	
721001	Mouleur de fonderie	0	
721002	Noyauteur de fonderie	0	
721003	Soudeur	5	0.2%
721004	Chaudronnier	0	
721005	Tôlier	0	
721006	Charpentier métallier, monteur de charpentes métalliques	0	
721007	Gréeur, épisseur de câbles	0	
722001	Ferblantier	0	
722002	Forgeron	3	0.1%
722003	Outilleur	0	
722004	Régleur, conducteur de machines-outils	0	
722005	Meuleur, polisseur et affûteur	0	
722006	Estampeur	0	
723001	Mécanicien, garagiste	12	0.4%
723002	Mécaniciens et réparateurs de moteurs d'avion	1	0.0%

TP22A: TP22a. Quel métier ou profession désirez-vous exercer ?

Valeur	Libellé	Enreg.	Pourcentage
723003	Mécaniciens et réparateurs de machines agricoles et industri	0	
723004	Réparateurs de bicyclettes et assimilés	0	
723005	Mécanicien, réparateur de petit engin	0	
723006	Peintre, carrosserie	0	
723099	Autre réparateur de machine NCA	0	
731101	Réparateur de montre - horloger	0	
731102	Facteur et accordeur d'instruments de musique	0	
731103	Bijoutier, joaillier, orfèvre	2	0.1%
731104	Potier	1	0.0%
731105	Souffleur de verre	0	
731106	Mouleur de verre	0	
731107	Tailleur de verre	0	
731108	Meuleur de verre	0	
731109	Polisseur de verre	0	
731201	Peintres d'enseignes	0	
731202	Peintres-décorateurs	0	
731203	Graveurs	0	
731204	Sculpteur	0	
731205	Teinturier	0	
731206	Artiste dessinateur	0	
731299	Autre métier de l'artisanat NCA	5	0.2%
732001	Compositeurs et préparateurs en forme imprimante et assimilé	0	
732002	Imprimeur	0	
732003	relieur - reprographe	0	
732099	Autre métier d'imprimerie NCA	0	
741001	Electricien bâtiment	8	0.3%
741002	Mécaniciens et ajusteurs d'appareils électriques	0	
741003	Monteurs et réparateurs de lignes électriques	0	
742001	Dépanneur de poste récepteur radio et télévision	0	
742002	Réparateur de téléphone portable	1	0.0%
742003	Réparateur d'ordinateur	0	
742004	Maintenancier des appareils électroniques	0	
742099	Autre monteur ou réparateur, électronique et télécommunicati	0	
751101	Charcutier	0	
751102	Poissonnier	1	0.0%
751103	boucher	7	0.2%
751201	Pâtissier	0	
751202	Boulangier	3	0.1%
751203	Confiseur	0	
751301	Presseur d'huile	36	1.2%
751302	Fabricant de boisson locale (doloitière)	1	0.0%
751303	Conserveurs de fruits, de légumes	0	
751304	Dégustateurs et classeurs de denrées alimentaires et de bois	0	
751305	Autre métiers qualifiés de la préparation du tabac et de la	0	
752001	Menuisier	6	0.2%

TP22A: TP22a. Quel métier ou profession désirez-vous exercer ?

Valeur	Libellé	Enreg.	Pourcentage
752002	Ebéniste	0	
752003	Artisan d'article en bois	3	0.1%
752004	Vannier	1	0.0%
752005	Artisan tressage de corbeille	4	0.1%
752006	Régleurs et conducteurs de machines à bois	0	
753101	Tailleur	109	3.7%
753102	Couturière	164	5.5%
753103	Brodeur	2	0.1%
753104	Tisserand	1	0.0%
753105	Tricoteur	3	0.1%
753106	Fileuse de coton	0	
753201	Matelassier	0	
753202	Tapissier	0	
753301	Tanneur	0	
753302	Peaussier	0	
753303	Mégissier	0	
753304	Cordonnier	0	
753305	Maroquinier	0	
753306	Réparateur de chaussures	0	
754001	Scaphandrier, plongeur	0	
754002	Boutefeux	0	
754003	Classeur de produits non alimentaires	0	
754004	Essayeur de produits	0	
754005	Fumigateur de la vermine et des mauvaises herbes	0	
754006	Préposé au contrôle de la vermine et des mauvaises herbes	0	
754099	Autre métier qualifié de l'industrie et de l'artisanat NCA	0	
811101	Agent de maîtrise de la géologie et des mines	0	
811102	Mineur	1	0.0%
811103	Conducteur d'installation de mine	0	
811104	Conducteurs d'installations de préparation des minerais et d	1	0.0%
811201	Foreur de puits	1	0.0%
811202	Creuseur de puits, puisatier	0	
811203	Sondeur de puits	0	
811204	Conducteur de machines à fabriquer du ciment, de la pierre e	0	
812001	Conducteur d'installations de transformation et de traitemen	0	
812002	Conducteur d'installations de traitement superficiel des mét	0	
813001	Conducteur d'installations et de machines de traitement chim	0	
813002	Conducteur de machines pour la fabrication des produits phot	0	
814001	Conducteur de machines pour la fabrication des produits en c	0	
814002	Conducteur de machines pour la fabrication de produits en ma	0	
814003	Conducteur de machines de papeterie	0	
815001	Conducteur de machines à préparer les fibres, à filer et à b	0	
815002	Conducteur de métiers mécaniques à tisser et à tricoter	0	
815003	Conducteur de machines à coudre	1	0.0%
815004	Conducteur de machines à blanchir, à teindre et à nettoyer l	0	

TP22A: TP22a. Quel métier ou profession désirez-vous exercer ?

Valeur	Libellé	Enreg.	Pourcentage
815005	Conducteur de machines à préparer les fourrures et le cuir	0	
815006	Conducteur de machines pour la fabrication des chaussures et	0	
815007	Conducteur de machines de blanchisserie	0	
815099	Conducteur de machines pour la fabrication de produits texti	2	0.1%
816001	Autre conducteur de machines pour la fabrication de denrées	2	0.1%
816002	Conducteur de machine à brasser	0	
816003	Conducteur de machine de conditionnement (mise en bouteille,	0	
817001	Conducteur d'installations pour la fabrication du papier et	0	
817002	Conducteur d'installations pour le travail du bois	0	
818001	Conducteur d'installation de verrerie et de céramique	0	
818002	Chauffeur de machines à vapeur et de chaudières	0	
818003	Conducteur de machine d'emballage, d'embouteillage et d'étiq	0	
818099	Conducteurs de machines et d'installations fixes non classés	0	
821001	Ouvrier monteur en construction mécanique	6	0.2%
821002	Ouvrier monteur d'appareils électriques et électroniques	0	
821099	Ouvrier monteur et assembleur NCA	2	0.1%
831001	Chef de train	0	
831002	Conducteur de train, locomotive	0	
831003	Serre-freins, agents de manoeuvre	13	0.4%
831004	Aiguilleur	0	
832101	Conducteur de moto taxi	5	0.2%
832102	Conducteur de vélo taxi	0	
832103	Conducteur de charrette	0	
832104	Conducteur d'animal pour transport	0	
832201	Chauffeur de taxi	8	0.3%
832202	Chauffeur de particuliers	8	0.3%
832203	Chauffeur d'entreprise	7	0.2%
833001	Conducteur de tramways	0	
833002	Conducteur d'autobus et d'autocar	1	0.0%
833003	Conducteur de camion (citerne, remorque)	5	0.2%
834001	Conducteur d'engin agricole et forestier	0	
834002	Conducteur d'engins de terrassement et de matériels similaire	0	
834003	Conducteur de grues, d'engins de levage divers et de matéri	0	
834004	Conducteur d'engins de chantier	0	
834005	Conducteur de chariots élévateurs	0	
834099	Autre conducteur de matériels et engins mobiles NCA	0	
835001	Batelier	0	
835002	Matelot	0	
911001	Domestique, bonne, aide ménagère	15	0.5%
911002	Agent d'entretien de bureau, hôtel, ?	1	0.0%
912001	Laveur de véhicule, vitre	1	0.0%
912002	Nettoyeur manuel	0	
912003	Blanchisseur	1	0.0%
912004	Laveur ambulant (vitre de voiture)	0	
912099	Autre nettoyeur, laveur non classé ailleurs	2	0.1%

TP22A: TP22a. Quel métier ou profession désirez-vous exercer ?

Valeur	Libellé	Enreg.	Pourcentage
921001	Man?uvre agricole	3	0.1%
921002	Manoeuvre de l'élevage	13	0.4%
921003	Manoeuvre de cultures maraîchères et horticulture	3	0.1%
921004	Manoeuvre forestier	10	0.3%
921005	Manoeuvre pêcheur et aquaculteur	0	
921099	Manoeuvres pêcheurs et aquaculteurs	1	0.0%
931101	Man?uvre des mines	3	0.1%
931102	Man?uvre des carrières	0	
931103	Manoeuvre de chantier de travaux publics	31	1.0%
931201	Aide maçon	3	0.1%
931202	Aide électricien	0	
931203	Aide plombier	1	0.0%
931204	Aide carreleur	0	
931205	Aide menuisier bâtiment	1	0.0%
931299	Autre man?uvre en bâtiment NCA	3	0.1%
932001	Charretier d'usine	0	
932002	Emballleur à la main manufacturière	0	
932099	Manoeuvre d'industrie manufacturière non classé ailleurs	7	0.2%
933001	Conducteur de véhicule à bras et à pédales	0	
933002	Conducteur de véhicule et de machine à traction animale	0	
933003	Convoyeur de transport commun	1	0.0%
933004	Manutentionnaire	0	
933005	Garnisseur de rayons	0	
933099	Autre manoeuvre de transport et de l'entreposage NCA	2	0.1%
941001	Cuisinier de restauration rapide	4	0.1%
941002	Gargotier/dibitier	0	
941003	Plongeur	0	
951001	Cireur de chaussure	0	
951002	Vendeur ambulant de carte de recharge téléphonique	0	
951003	Vendeur ambulant de divers produits non alimentaire	7	0.2%
951099	autres métiers de service et vendeurs NCA	13	0.4%
961001	Ramasseur d'ordures	0	
961002	Trieur de déchets	0	
961003	Agent de vidange de fosses et puisards	0	
961004	Fossoyeur	0	
961005	Balayeur de rue	0	
962001	Colporteur	0	
962002	Livreur, distributeur	1	0.0%
962003	Garçons de courses	0	
962004	Docker	1	0.0%
962005	Man?uvre polyvalent	5	0.2%
962006	Encaisseur de distributeur automatique à prépaiement	0	
962007	Agent de relevé de compteur	0	
962008	Porteur d'eau	0	
962009	Ramasseurs de bois de feu	0	

# TP22A: TP22a. Quel métier ou profession désirez-vous exercer ?			
Valeur	Libellé	Enreg.	Pourcentage
962010	Vendeur d'eau	3	0.1%
962011	Commis de magasin	0	
962012	aide vendeur	4	0.1%
962013	charbonnier	0	
962099	Autre profession élémentaire NCA	5	0.2%
Sysmiss		13983	
Avertissement: Ces chiffres indiquent le nombre de cas identifiés dans le fichier de données. Ils ne peuvent pas être interprétés comme étant représentatifs de la population concernée.			
# TP22B: TP22b ? dans quelle branche d'activité ?			
Information	[Type= discrète] [Format=numeric] [Gamme= 111-9900] [Manquant=*]		
Statistiques [NP/ P]	[Valide=2928 /-] [Non-valide=14010 /-]		
Valeur	Libellé	Enreg.	Pourcentage
111	Cultures de céréales	193	6.6%
112	Culture de racines et tubercules	42	1.4%
113	Culture de légumes et épices	41	1.4%
114	Culture de plantes oléagineuses	9	0.3%
115	Culture de légumineuse	10	0.3%
116	Culture de coton	2	0.1%
117	Egrenage de coton	1	0.0%
119	Autres cultures temporaires	10	0.3%
120	Cultures permanentes (culture de fruit, de noix)	7	0.2%
130	Prolifération végétale	2	0.1%
141	Élevage de bovins	107	3.7%
142	Élevage de chevaux et autres équidés	5	0.2%
143	Élevage de camélidés	11	0.4%
144	Élevage d'ovins	67	2.3%
145	Élevage de caprins	88	3.0%
146	Élevage de volailles	6	0.2%
149	Élevage d'animaux n.c.a.	40	1.4%
190	Chasse et activités annexes à la culture et à l'élevage	3	0.1%
200	Sylviculture et exploitation forestière	4	0.1%
301	Pêche artisanale et industrielle	2	0.1%
302	Pisciculture, aquaculture	2	0.1%
500	Extraction de charbon et de lignite	0	
601	Extraction de pétrole brut	13	0.4%
602	Extraction de gaz naturel	1	0.0%
711	Extraction de minerais d'uranium	11	0.4%
712	Extraction de minerais de métaux précieux	3	0.1%
719	Extraction d'autres minerais métalliques non ferreux n.c.a.	0	
720	Extraction de métaux ferreux	1	0.0%
810	Extraction de pierres, de sables et d'argiles	21	0.7%
891	Extraction de phosphates	0	
892	Extraction de sels de potassium	0	
893	Extraction de sel et de natron	0	
899	Autres extractions n.c.a.	4	0.1%

TP22B: TP22b ? dans quelle branche d'activité ?

Valeur	Libellé	Enreg.	Pourcentage
901	Activités annexes de l'extraction d'hydrocarbures	2	0.1%
902	Activités annexes de l'extraction d'uranium	0	
909	Activités annexes des autres extractions	3	0.1%
1011	Abattage	5	0.2%
1012	transformation et conservation des viandes	2	0.1%
1021	Congélation de poissons, crustacés et mollusques	0	
1022	Séchage, salage ou fumage du poisson	1	0.0%
1029	Autres transformations et conservations des poissons, crusta	28	1.0%
1030	Transformation et conservation de fruits et légumes	27	0.9%
1040	Fabrication de corps gras d'origine animale et végétale	33	1.1%
1050	Fabrication de produits laitiers et de glaces	11	0.4%
1061	Travail des grains	12	0.4%
1062	Fabrication de produits amylacés	4	0.1%
1071	Fabrication de pain et de pâtisseries fraîches	39	1.3%
1072	Biscuiterie et pâtisserie de conservation	5	0.2%
1073	Fabrication de pâtes alimentaires, de couscous et de produit	33	1.1%
1080	Fabrication d'aliments pour animaux	2	0.1%
1091	Fabrication de sucre	0	
1092	Transformation du café, du thé	1	0.0%
1093	Fabrication de condiments et assaisonnements	43	1.5%
1099	Fabrication de produits alimentaires n.c.a.	15	0.5%
1100	Fabrication de boissons	10	0.3%
1200	Fabrication de produits à base de tabac	0	
1300	Fabrication de textiles	20	0.7%
1400	Fabrication d'articles d'habillement	191	6.5%
1500	Fabrication de cuir et d'articles de voyage	2	0.1%
1600	Fabrication de bois et d'articles en bois et de vannerie	11	0.4%
1700	Fabrication de papier et d'articles en papier ou en carton	1	0.0%
1800	Imprimerie et reproduction	2	0.1%
1910	Cokéfaction	0	
1920	Raffinage pétrolier	0	
2000	Fabrication de produits chimiques de base	1	0.0%
2100	Fabrication de produits pharmaceutiques	1	0.0%
2200	Travail du caoutchouc et du plastique	0	
2300	Fabrication d'autres produits minéraux non métalliques	1	0.0%
2400	Fabrication de produits métallurgiques de base	0	
2500	Fabrication d'ouvrages en métaux	1	0.0%
2600	Fabrication de produits informatiques, électroniques et opti	1	0.0%
2710	Fabrication de machines et matériels électrotechniques	1	0.0%
2720	Fabrication d'appareils domestiques	1	0.0%
2810	Fabrication de machines et équipements d'usage général	1	0.0%
2820	Fabrication de machines et équipements d'usage spécifique	0	
2900	Construction de véhicules automobiles	0	
3000	Fabrication d'autres matériels de transport	0	
3100	Fabrication de meubles et matelas	4	0.1%

TP22B: TP22b ? dans quelle branche d'activité ?

Valeur	Libellé	Enreg.	Pourcentage
3200	Autres activités de fabrication	14	0.5%
3220		1	0.0%
3300	Réparation et installation de machines et d'équipements	3	0.1%
3500	Production et distribution d'électricité et de gaz	3	0.1%
3600	Production et distribution d'eau	4	0.1%
3700	Collecte et traitement des eaux usees	1	0.0%
3800	Collecte, traitement et elimination des dechets ; recuperati	2	0.1%
3900	Depollution et autres activites de gestion des dechets	0	
4100	Promotion immobilière et construction de bâtiments	16	0.5%
4200	génie civil	7	0.2%
4220		1	0.0%
4301	Démolition et préparation des sites	0	
4302	Travaux d'installation	13	0.4%
4303	Travaux de finition	3	0.1%
4309	Autres travaux spécialisés de construction	21	0.7%
4510	Commerce de véhicules automobiles	3	0.1%
4520	Entretien et réparation de véhicules automobiles	9	0.3%
4530	Commerce de pièces détachées et d'accessoires automobiles	12	0.4%
4540	Commerce et réparation de motocycles	2	0.1%
4610	Activités d'intermédiaires du commerce de gros	2	0.1%
4621	Commerce de gros de produits agricoles bruts et d'aliments p	29	1.0%
4622	Commerce de gros d'animaux vivants, de peaux et cuirs	82	2.8%
4623	Commerce de gros de produits alimentaires, boissons et tabac	151	5.2%
4631	Commerce de gros de textiles, habillement et chaussures	48	1.6%
4632	Commerce de gros de produits pharmaceutiques et médicaux	4	0.1%
4639	Commerce de gros de biens de consommation non alimentaires n	9	0.3%
4641	Commerce de gros de carburants et combustibles	2	0.1%
4642	Commerce de gros de bois	6	0.2%
4643	Commerce de gros d'autres matériaux de construction, quincal	2	0.1%
4649	Autres commerces de gros de produits intermédiaires non agri	3	0.1%
4650	Commerce de gros de machines et d'équipements	1	0.0%
4690	Commerce de gros non spécialisé	2	0.1%
4710	Commerce de détail en magasin non spécialisé	20	0.7%
4721	Commerce de détail en magasin spécialisé de produits alimen	76	2.6%
4722	Commerce de détail en magasin spécialisé de produits pharmac	5	0.2%
4723	Commerce de détail en magasin spécialisé de textiles, habill	45	1.5%
4724	Commerce de détail en magasin spécialisé d'articles et appar	5	0.2%
4725	Commerce de détail en magasin spécialisé de quincaillerie, p	7	0.2%
4726	Commerce de détail en magasin spécialisé de livres, journaux	1	0.0%
4727	Commerce de détail en magasin spécialisé de matériels de bur	0	
4728	Commerce de détail en magasin spécilaisé de carburants autom	2	0.1%
4729	Commerce de détail en magasin spécialisé d'autres produits n	4	0.1%
4731	Commerce de détail sur éventaires et marchés de viandes et p	6	0.2%
4732	Commerce de détail sur éventaires et marchés de fruits et lé	43	1.5%
4733	Commerce de détail sur éventaires et marchés de céréales, tu	90	3.1%

TP22B: TP22b ? dans quelle branche d'activité ?

Valeur	Libellé	Enreg.	Pourcentage
4734	Commerce de détail sur éventaires et marchés de textiles, ha	36	1.2%
4735	Commerce de détail sur éventaires et marchés d'articles non	38	1.3%
4739	Autres commerces de détail hors magasin	62	2.1%
4911	Transports routiers de passagers	24	0.8%
4912	Transports routiers de marchandises	11	0.4%
4920	Transports par conduites	7	0.2%
4930	Transports ferroviaires	0	
5010	Transports maritimes et côtiers	0	
5020	Transports fluviaux	0	
5101	Transports aériens de passagers	2	0.1%
5102	Transports aériens de fret et transports spatiaux	0	
5210	Entreposage	0	
5211		1	0.0%
5221	Manutention	0	
5222	Exploitation d'infrastructures de transport	3	0.1%
5223	Organisation du transport de fret	0	
5301	Activités de service postal universel	7	0.2%
5302	Autres activités de courrier et de distribution	3	0.1%
5412		1	0.0%
5500	Activités d'hébergement	5	0.2%
5610	Restauration	37	1.3%
5620	Activités de débits de boissons	1	0.0%
5810	Édition de livres et périodiques	0	
5820	Édition de logiciels	0	
5910	Production cinématographique, vidéo et de télévision	0	
5920	Production audio et édition musicale	0	
6001	Édition et diffusion de programmes radio	1	0.0%
6002	Programmation de télévision et télédiffusion	0	
6100	Télécommunications	10	0.3%
6201	Activités de programmation informatique	6	0.2%
6209	Conseil et autres activités informatiques	1	0.0%
6301	Traitement de données, hébergement et activités connexes ; p	0	
6309	Autres activités de fournitures d'information	1	0.0%
6411	Activités de banque centrale	6	0.2%
6419	Autres intermédiations monétaires	0	
6420	Activités des fonds de placements, holdings et similaires	0	
6491	Activités de micro finances	3	0.1%
6492	Autres activités de crédits et d'intermédiations non monétai	2	0.1%
6501	Assurance-vie et caisses de retraite	0	
6502	Assurance-dommages et réassurance	0	
6601	Activités de gestion des fonds pour tiers	1	0.0%
6602	Activités d'auxiliaires financiers	3	0.1%
6603	Activités d'auxiliaires d'assurance	0	
6810	Location immobilière et activités sur biens propres	0	
6820	Activités des agences immobilières	3	0.1%

TP22B: TP22b ? dans quelle branche d'activité ?

Valeur	Libellé	Enreg.	Pourcentage
6901	Activités juridiques	17	0.6%
6902	Activités comptables	12	0.4%
7001	Activités des sièges sociaux	0	
7002	Conseil en gestion	3	0.1%
7101	Architecture, Activités d'ingénierie	1	0.0%
7102	Activités de contrôle et d'analyses techniques	2	0.1%
7120		1	0.0%
7210	Recherche-développement en sciences physiques et naturelles	0	
7220	Recherche-développement en sciences humaines et sociales	1	0.0%
7301	Publicité	0	
7302	Études de marché et sondages	0	
7401	Activités spécialisées de design	1	0.0%
7402	Activités photographiques	0	
7409	Autres activités professionnelles, scientifiques et technique	6	0.2%
7500	Activités vétérinaires	1	0.0%
7531		4	0.1%
7701	Location de véhicules automobile	0	
7702	Location de machines et d'équipements n.c.a.	0	
7703	Location d'articles personnels et domestiques	0	
7704	Gestion des droits de propriété industrielle	0	
7800	Activités liées aux ressources humaines	6	0.2%
7900	Activités des agences de voyages, de réservation et activité	1	0.0%
8000	Enquêtes et sécurité	12	0.4%
8101	Activités combinées de soutien aux bâtiments	2	0.1%
8102	Activités de nettoyage	8	0.3%
8103	Aménagement paysager	0	
8201	Activités de bureau, routage et centres d'appels	3	0.1%
8202	Organisation de foires, salons et congrès	0	
8209	Activités de soutien aux entreprises n.c.a.	11	0.4%
8410	Activités d'administration générale, économique et sociale	132	4.5%
8420	Activités de prérogative publique	2	0.1%
8430	Activités de sécurité sociale obligatoire	12	0.4%
8510	Activités d'enseignement pré-primaire et primaire	66	2.3%
8521	Activités d'enseignement secondaire général	17	0.6%
8522	Activités d'enseignement secondaire technique et professionn	3	0.1%
8530	Activités d'enseignement supérieur	5	0.2%
8541	Activités d'enseignement des adultes	2	0.1%
8542	Autres activités d'enseignement n.c.a	9	0.3%
8610	Activités hospitalières	41	1.4%
8620	Activités médicales et/ou dentaires	10	0.3%
8691	Activités des tradipraticiens	2	0.1%
8699	Autres activités pour la santé humaine	77	2.6%
8700	Activités d'Hébergement médico-social et social	1	0.0%
8800	Action sociale sans hébergement	2	0.1%
9000	Activités créatives, artistiques et de spectacle	2	0.1%

# TP22B: TP22b ? dans quelle branche d'activité ?			
Valeur	Libellé	Enreg.	Pourcentage
9100	Conservation et valorisation du patrimoine	0	
9200	Organisation de jeux de hasard et d'argent	0	
9210		1	0.0%
9300	Activités sportives, récréatives et de loisirs	3	0.1%
9410	Activités des organisations économiques, patronales et profe	0	
9420	Activités des syndicats des travailleurs	0	
9491	Activités des organisation religieuses	2	0.1%
9492	Activités des organisations politiques	4	0.1%
9493	Activités des Organisation Non Gouvernementales	8	0.3%
9499	Activités des autres organisations associatives	3	0.1%
9511	Réparation d'ordinateurs et d'équipements périphériques	0	
9512	Réparation d'équipements de communication	0	
9520	Réparation de biens personnels et domestiques	3	0.1%
9601	Lavage et nettoyage de textiles	1	0.0%
9602	Coiffure et soins de beauté	10	0.3%
9603	Services funéraires	1	0.0%
9609	Autres services personnels n.c.a.	135	4.6%
9700	Activités des ménages en tant qu'employeurs de personnel dom	15	0.5%
9800	Activités indifférenciées autoproduites des ménages	3	0.1%
9900	Activités des organisations extraterritoriales	8	0.3%
Sysmiss		14010	
Avertissement: Ces chiffres indiquent le nombre de cas identifiés dans le fichier de données. Ils ne peuvent pas être interprétés comme étant représentatifs de la population concernée.			
# TP22C: TP22c. ? dans quel type d'entreprise ?			
Information	[Type= discrète] [Format=numeric] [Gamme= 1-7] [Manquant=*]		
Statistiques [NP/ P]	[Valide=2671 /-] [Non-valide=14267 /-]		
Valeur	Libellé	Enreg.	Pourcentage
1	Administration publique	455	17.0%
2	Entreprise publique ou parapublique	122	4.6%
3	Grande société privée	373	14.0%
4	PME	126	4.7%
5	Micro entreprise ou à son compte	1417	53.1%
6	Entreprise associative (Coopérative, Syndicat, ONG, etc.)	119	4.5%
7	Ménage	59	2.2%
Sysmiss		14267	
Avertissement: Ces chiffres indiquent le nombre de cas identifiés dans le fichier de données. Ils ne peuvent pas être interprétés comme étant représentatifs de la population concernée.			
# TP22D: TP22d. ? dans quelle catégorie socioprofessionnelle ?			
Information	[Type= discrète] [Format=numeric] [Gamme= 1-10] [Manquant=*]		
Statistiques [NP/ P]	[Valide=2910 /-] [Non-valide=14028 /-]		
Valeur	Libellé	Enreg.	Pourcentage
1	Cadre supérieur, ingénieur et assimilé	245	8.4%
2	Cadre moyen, agent de maîtrise	221	7.6%
3	Employé, ouvrier qualifié	134	4.6%
4	Employé, ouvrieroer semi-qualifié	166	5.7%
5	Manoeuvre	190	6.5%

# TP22D: TP22d. ? dans quelle catégorie socioprofessionnelle ?			
Valeur	Libellé	Enreg.	Pourcentage
6	Apprenti ou stagiaire payé	38	<div><div></div></div> 1.3%
7	Employeur	112	<div><div></div></div> 3.8%
8	Travailleur à son propre compte	1746	<div><div></div></div> 60.0%
9	Aide familial	38	<div><div></div></div> 1.3%
10	Apprenti ou stagiaire non payé	20	<div><div></div></div> 0.7%
Sysmiss		14028	
Avertissement: Ces chiffres indiquent le nombre de cas identifiés dans le fichier de données. Ils ne peuvent pas être interprétés comme étant représentatifs de la population concernée.			
# TP23A: TP23a. Si l'emploi désiré est salarié, pourquoi ?			
Information	[Type= discrète] [Format=numeric] [Gamme= 1-9] [Manquant=*]		
Statistiques [NP/ P]	[Valide=996 /-] [Non-valide=15942 /-]		
Valeur	Libellé	Enreg.	Pourcentage
1	Ne pense pas pouvoir se mettre à son compte dans de bonnes c	56	<div><div></div></div> 5.6%
2	Espère gagner plus	583	<div><div></div></div> 58.5%
3	Sécurité de l'emploi et du salaire	271	<div><div></div></div> 27.2%
4	Possibilité de promotion	28	<div><div></div></div> 2.8%
5	Bénéficier de prestations sociales	26	<div><div></div></div> 2.6%
9	Autre	32	<div><div></div></div> 3.2%
Sysmiss		15942	
Avertissement: Ces chiffres indiquent le nombre de cas identifiés dans le fichier de données. Ils ne peuvent pas être interprétés comme étant représentatifs de la population concernée.			
# TP23B: TP23b. Si l'emploi désiré est non salarié, pourquoi?			
Information	[Type= discrète] [Format=numeric] [Gamme= 1-9] [Manquant=*]		
Statistiques [NP/ P]	[Valide=1921 /-] [Non-valide=15017 /-]		
Valeur	Libellé	Enreg.	Pourcentage
1	Ne pense pas pouvoir trouver d'emploi salarié satisfaisant	213	<div><div></div></div> 11.1%
2	Espère gagner plus	806	<div><div></div></div> 42.0%
3	Féxibilité des horaires	73	<div><div></div></div> 3.8%
4	Avoir un travail plus varié, plsu intéressant	43	<div><div></div></div> 2.2%
5	Etre son propre chef	637	<div><div></div></div> 33.2%
6	Pour aider les parents ou pour acquérir de l'expérience	98	<div><div></div></div> 5.1%
9	Autre	51	<div><div></div></div> 2.7%
Sysmiss		15017	
Avertissement: Ces chiffres indiquent le nombre de cas identifiés dans le fichier de données. Ils ne peuvent pas être interprétés comme étant représentatifs de la population concernée.			
# TP24: TP24. Dans combien de temps estimez-vous obtenir cet emploi ?			
Information	[Type= continue] [Format=numeric] [Gamme= 0-108] [Manquant=*]		
Statistiques [NP/ P]	[Valide=2901 /-] [Non-valide=14037 /-] [Moyenne=77.15 /-] [Ecart type=38.991 /-]		
# RHE_TYPE: Type de revenus			
Information	[Type= discrète] [Format=numeric] [Gamme= 1-8] [Manquant=*]		
Statistiques [NP/ P]	[Valide=0 /-] [Non-valide=16938 /-]		
Valeur	Libellé	Enreg.	Pourcentage
1	Pensions du travail	0	
2	Autres pensions	0	
3	Revenus de la propriété	0	

RHE_TYPE: Type de revenus

Valeur	Libellé	Enreg.	Pourcentage
4	Revenus financiers	0	
5	Transfert reçu d'autres ménages résidants dans le pays	0	
6	Transfert reçu d'autres ménages à l'étranger	0	
7	Bourses d'études	0	
8	Autres revenus	0	
Sysmiss		16938	
Avertissement: Ces chiffres indiquent le nombre de cas identifiés dans le fichier de données. Ils ne peuvent pas être interprétés comme étant représentatifs de la population concernée.			
Information	[Type= discrète] [Format=numeric] [Gamme= 1-8] [Manquant=*]		
Statistiques [NP/ P]	[Valide=0 /-] [Non-valide=16938 /-]		
Valeur	Libellé	Enreg.	Pourcentage
1	Pensions du travail	0	
2	Autres pensions	0	
3	Revenus de la propriété	0	
4	Revenus financiers	0	
5	Transfert reçu d'autres ménages résidants dans le pays	0	
6	Transfert reçu d'autres ménages à l'étranger	0	
7	Bourses d'études	0	
8	Autres revenus	0	
Sysmiss		16938	
Avertissement: Ces chiffres indiquent le nombre de cas identifiés dans le fichier de données. Ils ne peuvent pas être interprétés comme étant représentatifs de la population concernée.			
Information	[Type= discrète] [Format=numeric] [Gamme= 1-8] [Manquant=*]		
Statistiques [NP/ P]	[Valide=0 /-] [Non-valide=16938 /-]		
Valeur	Libellé	Enreg.	Pourcentage
1	Pensions du travail	0	
2	Autres pensions	0	
3	Revenus de la propriété	0	
4	Revenus financiers	0	
5	Transfert reçu d'autres ménages résidants dans le pays	0	
6	Transfert reçu d'autres ménages à l'étranger	0	
7	Bourses d'études	0	
8	Autres revenus	0	
Sysmiss		16938	
Avertissement: Ces chiffres indiquent le nombre de cas identifiés dans le fichier de données. Ils ne peuvent pas être interprétés comme étant représentatifs de la population concernée.			
Information	[Type= discrète] [Format=numeric] [Gamme= 1-8] [Manquant=*]		
Statistiques [NP/ P]	[Valide=0 /-] [Non-valide=16938 /-]		
Valeur	Libellé	Enreg.	Pourcentage
1	Pensions du travail	0	
2	Autres pensions	0	
3	Revenus de la propriété	0	
4	Revenus financiers	0	

# RHE_TYP2: Type de revenus				
Valeur	Libellé	Enreg.	Pourcentage	
5	Transfert reçu d'autres ménages résidants dans le pays	0		
6	Transfert reçu d'autres ménages à l'étranger	0		
7	Bourses d'études	0		
8	Autres revenus	0		
Sysmiss		16938		
Avertissement: Ces chiffres indiquent le nombre de cas identifiés dans le fichier de données. Ils ne peuvent pas être interprétés comme étant représentatifs de la population concernée.				
# RHE_TYP3: Type de revenus				
Information		[Type= discrète] [Format=numeric] [Gamme= 1-8] [Manquant=*]		
Statistiques [NP/ P]		[Valide=0 /-] [Non-valide=16938 /-]		
Valeur	Libellé	Enreg.	Pourcentage	
1	Pensions du travail	0		
2	Autres pensions	0		
3	Revenus de la propriété	0		
4	Revenus financiers	0		
5	Transfert reçu d'autres ménages résidants dans le pays	0		
6	Transfert reçu d'autres ménages à l'étranger	0		
7	Bourses d'études	0		
8	Autres revenus	0		
Sysmiss		16938		
Avertissement: Ces chiffres indiquent le nombre de cas identifiés dans le fichier de données. Ils ne peuvent pas être interprétés comme étant représentatifs de la population concernée.				
# RHE_TYP4: Type de revenus				
Information		[Type= discrète] [Format=numeric] [Gamme= 1-8] [Manquant=*]		
Statistiques [NP/ P]		[Valide=0 /-] [Non-valide=16938 /-]		
Valeur	Libellé	Enreg.	Pourcentage	
1	Pensions du travail	0		
2	Autres pensions	0		
3	Revenus de la propriété	0		
4	Revenus financiers	0		
5	Transfert reçu d'autres ménages résidants dans le pays	0		
6	Transfert reçu d'autres ménages à l'étranger	0		
7	Bourses d'études	0		
8	Autres revenus	0		
Sysmiss		16938		
Avertissement: Ces chiffres indiquent le nombre de cas identifiés dans le fichier de données. Ils ne peuvent pas être interprétés comme étant représentatifs de la population concernée.				
# RHE_TYP5: Type de revenus				
Information		[Type= discrète] [Format=numeric] [Gamme= 1-8] [Manquant=*]		
Statistiques [NP/ P]		[Valide=0 /-] [Non-valide=16938 /-]		
Valeur	Libellé	Enreg.	Pourcentage	
1	Pensions du travail	0		
2	Autres pensions	0		
3	Revenus de la propriété	0		
4	Revenus financiers	0		
5	Transfert reçu d'autres ménages résidants dans le pays	0		

# RHE_TYP5: Type de revenus			
Valeur	Libellé	Enreg.	Pourcentage
6	Transfert reçu d'autres ménages à l'étranger	0	
7	Bourses d'études	0	
8	Autres revenus	0	
Sysmiss		16938	
Avertissement: Ces chiffres indiquent le nombre de cas identifiés dans le fichier de données. Ils ne peuvent pas être interprétés comme étant représentatifs de la population concernée.			
# RHE_TYP6: Type de revenus			
Information	[Type= discrète] [Format=numeric] [Gamme= 1-8] [Manquant=*]		
Statistiques [NP/ P]	[Valide=0 /-] [Non-valide=16938 /-]		
Valeur	Libellé	Enreg.	Pourcentage
1	Pensions du travail	0	
2	Autres pensions	0	
3	Revenus de la propriété	0	
4	Revenus financiers	0	
5	Transfert reçu d'autres ménages résidants dans le pays	0	
6	Transfert reçu d'autres ménages à l'étranger	0	
7	Bourses d'études	0	
8	Autres revenus	0	
Sysmiss		16938	
Avertissement: Ces chiffres indiquent le nombre de cas identifiés dans le fichier de données. Ils ne peuvent pas être interprétés comme étant représentatifs de la population concernée.			
# RHEA1: En dehors des revenus de l'emploi, percevez-vous d'autres types de revenus ?			
Information	[Type= discrète] [Format=numeric] [Gamme= 1-5] [Manquant=*]		
Statistiques [NP/ P]	[Valide=16893 /-] [Non-valide=45 /-]		
Valeur	Libellé	Enreg.	Pourcentage
1	Oui	89	0.5%
2	Non	16803	99.5%
5		1	0.0%
Sysmiss		45	
Avertissement: Ces chiffres indiquent le nombre de cas identifiés dans le fichier de données. Ils ne peuvent pas être interprétés comme étant représentatifs de la population concernée.			
# RHEA2: En dehors des revenus de l'emploi, percevez-vous d'autres types de revenus ?			
Information	[Type= discrète] [Format=numeric] [Gamme= 1-2] [Manquant=*]		
Statistiques [NP/ P]	[Valide=16892 /-] [Non-valide=46 /-]		
Valeur	Libellé	Enreg.	Pourcentage
1	Oui	18	0.1%
2	Non	16874	99.9%
Sysmiss		46	
Avertissement: Ces chiffres indiquent le nombre de cas identifiés dans le fichier de données. Ils ne peuvent pas être interprétés comme étant représentatifs de la population concernée.			
# RHEA3: En dehors des revenus de l'emploi, percevez-vous d'autres types de revenus ?			
Information	[Type= discrète] [Format=numeric] [Gamme= 1-2] [Manquant=*]		
Statistiques [NP/ P]	[Valide=16892 /-] [Non-valide=46 /-]		
Valeur	Libellé	Enreg.	Pourcentage
1	Oui	43	0.3%
2	Non	16849	99.7%

# RHEA3: En dehors des revenus de l'emploi, percevez-vous d'autres types de revenus ?			
Valeur	Libellé	Enreg.	Pourcentage
Sysmiss		46	
Avertissement: Ces chiffres indiquent le nombre de cas identifiés dans le fichier de données. Ils ne peuvent pas être interprétés comme étant représentatifs de la population concernée.			
# RHEA4: En dehors des revenus de l'emploi, percevez-vous d'autres types de revenus ?			
Information	[Type= discrète] [Format=numeric] [Gamme= 1-2] [Manquant=*]		
Statistiques [NP/ P]	[Valide=16892 /-] [Non-valide=46 /-]		
Valeur	Libellé	Enreg.	Pourcentage
1	Oui	120	0.7%
2	Non	16772	99.3%
Sysmiss		46	
Avertissement: Ces chiffres indiquent le nombre de cas identifiés dans le fichier de données. Ils ne peuvent pas être interprétés comme étant représentatifs de la population concernée.			
# RHEA5: En dehors des revenus de l'emploi, percevez-vous d'autres types de revenus ?			
Information	[Type= discrète] [Format=numeric] [Gamme= 1-2] [Manquant=*]		
Statistiques [NP/ P]	[Valide=16892 /-] [Non-valide=46 /-]		
Valeur	Libellé	Enreg.	Pourcentage
1	Oui	344	2.0%
2	Non	16548	98.0%
Sysmiss		46	
Avertissement: Ces chiffres indiquent le nombre de cas identifiés dans le fichier de données. Ils ne peuvent pas être interprétés comme étant représentatifs de la population concernée.			
# RHEA6: En dehors des revenus de l'emploi, percevez-vous d'autres types de revenus ?			
Information	[Type= discrète] [Format=numeric] [Gamme= 1-2] [Manquant=*]		
Statistiques [NP/ P]	[Valide=16892 /-] [Non-valide=46 /-]		
Valeur	Libellé	Enreg.	Pourcentage
1	Oui	425	2.5%
2	Non	16467	97.5%
Sysmiss		46	
Avertissement: Ces chiffres indiquent le nombre de cas identifiés dans le fichier de données. Ils ne peuvent pas être interprétés comme étant représentatifs de la population concernée.			
# RHEA7: En dehors des revenus de l'emploi, percevez-vous d'autres types de revenus ?			
Information	[Type= discrète] [Format=numeric] [Gamme= 1-2] [Manquant=*]		
Statistiques [NP/ P]	[Valide=16892 /-] [Non-valide=46 /-]		
Valeur	Libellé	Enreg.	Pourcentage
1	Oui	38	0.2%
2	Non	16854	99.8%
Sysmiss		46	
Avertissement: Ces chiffres indiquent le nombre de cas identifiés dans le fichier de données. Ils ne peuvent pas être interprétés comme étant représentatifs de la population concernée.			
# RHEA8: En dehors des revenus de l'emploi, percevez-vous d'autres types de revenus ?			
Information	[Type= discrète] [Format=numeric] [Gamme= 1-4] [Manquant=*]		
Statistiques [NP/ P]	[Valide=16883 /-] [Non-valide=55 /-]		
Valeur	Libellé	Enreg.	Pourcentage
1	Oui	359	2.1%
2	Non	16523	97.9%
4		1	0.0%

# RHEA8: En dehors des revenus de l'emploi, percevez-vous d'autres types de revenus ?			
Valeur	Libellé	Enreg.	Pourcentage
Sysmiss		55	
Avertissement: Ces chiffres indiquent le nombre de cas identifiés dans le fichier de données. Ils ne peuvent pas être interprétés comme étant représentatifs de la population concernée.			
# RHEB1: Si oui en quelle périodicité			
Information	[Type= discrète] [Format=numeric] [Gamme= 1-8] [Manquant=*]		
Statistiques [NP/ P]	[Valide=112 /-] [Non-valide=16826 /-]		
Valeur	Libellé	Enreg.	Pourcentage
1	Jour	2	<div><div></div></div> 1.8%
2	Semaine	5	<div><div></div></div> 4.5%
3	Quinzaine	2	<div><div></div></div> 1.8%
4	Mois	14	<div><div></div></div> 12.5%
5	Bimensuel	2	<div><div></div></div> 1.8%
6	Trimestre	85	<div><div></div></div> 75.9%
7	Semestre	1	<div><div></div></div> 0.9%
8	Année	1	<div><div></div></div> 0.9%
Sysmiss		16826	
Avertissement: Ces chiffres indiquent le nombre de cas identifiés dans le fichier de données. Ils ne peuvent pas être interprétés comme étant représentatifs de la population concernée.			
# RHEB2: Si oui en quelle périodicité			
Information	[Type= discrète] [Format=numeric] [Gamme= 1-8] [Manquant=*]		
Statistiques [NP/ P]	[Valide=24 /-] [Non-valide=16914 /-]		
Valeur	Libellé	Enreg.	Pourcentage
1	Jour	0	
2	Semaine	0	
3	Quinzaine	0	
4	Mois	9	<div><div></div></div> 37.5%
5	Bimensuel	4	<div><div></div></div> 16.7%
6	Trimestre	8	<div><div></div></div> 33.3%
7	Semestre	1	<div><div></div></div> 4.2%
8	Année	2	<div><div></div></div> 8.3%
Sysmiss		16914	
Avertissement: Ces chiffres indiquent le nombre de cas identifiés dans le fichier de données. Ils ne peuvent pas être interprétés comme étant représentatifs de la population concernée.			
# RHEB3: Si oui en quelle périodicité			
Information	[Type= discrète] [Format=numeric] [Gamme= 1-8] [Manquant=*]		
Statistiques [NP/ P]	[Valide=47 /-] [Non-valide=16891 /-]		
Valeur	Libellé	Enreg.	Pourcentage
1	Jour	2	<div><div></div></div> 4.3%
2	Semaine	1	<div><div></div></div> 2.1%
3	Quinzaine	0	
4	Mois	35	<div><div></div></div> 74.5%
5	Bimensuel	0	
6	Trimestre	3	<div><div></div></div> 6.4%
7	Semestre	0	
8	Année	6	<div><div></div></div> 12.8%
Sysmiss		16891	

# RHEB3: Si oui en quelle périodicité			
Avertissement: Ces chiffres indiquent le nombre de cas identifiés dans le fichier de données. Ils ne peuvent pas être interprétés comme étant représentatifs de la population concernée.			
# RHEB4: Si oui en quelle périodicité			
Information	[Type= discrète] [Format=numeric] [Gamme= 1-8] [Manquant=*]		
Statistiques [NP/ P]	[Valide=130 /-] [Non-valide=16808 /-]		
Valeur	Libellé	Enreg.	Pourcentage
1	Jour	18	<div><div></div></div> 13.8%
2	Semaine	33	<div><div></div></div> 25.4%
3	Quinzaine	0	
4	Mois	64	<div><div></div></div> 49.2%
5	Bimensuel	1	<div><div></div></div> 0.8%
6	Trimestre	4	<div><div></div></div> 3.1%
7	Semestre	0	
8	Année	10	<div><div></div></div> 7.7%
Sysmiss		16808	
Avertissement: Ces chiffres indiquent le nombre de cas identifiés dans le fichier de données. Ils ne peuvent pas être interprétés comme étant représentatifs de la population concernée.			
# RHEB5: Si oui en quelle périodicité			
Information	[Type= discrète] [Format=numeric] [Gamme= 1-8] [Manquant=*]		
Statistiques [NP/ P]	[Valide=408 /-] [Non-valide=16530 /-]		
Valeur	Libellé	Enreg.	Pourcentage
1	Jour	16	<div><div></div></div> 3.9%
2	Semaine	13	<div><div></div></div> 3.2%
3	Quinzaine	35	<div><div></div></div> 8.6%
4	Mois	153	<div><div></div></div> 37.5%
5	Bimensuel	36	<div><div></div></div> 8.8%
6	Trimestre	51	<div><div></div></div> 12.5%
7	Semestre	13	<div><div></div></div> 3.2%
8	Année	91	<div><div></div></div> 22.3%
Sysmiss		16530	
Avertissement: Ces chiffres indiquent le nombre de cas identifiés dans le fichier de données. Ils ne peuvent pas être interprétés comme étant représentatifs de la population concernée.			
# RHEB6: Si oui en quelle périodicité			
Information	[Type= discrète] [Format=numeric] [Gamme= 1-8] [Manquant=*]		
Statistiques [NP/ P]	[Valide=452 /-] [Non-valide=16486 /-]		
Valeur	Libellé	Enreg.	Pourcentage
1	Jour	1	<div><div></div></div> 0.2%
2	Semaine	10	<div><div></div></div> 2.2%
3	Quinzaine	3	<div><div></div></div> 0.7%
4	Mois	160	<div><div></div></div> 35.4%
5	Bimensuel	48	<div><div></div></div> 10.6%
6	Trimestre	81	<div><div></div></div> 17.9%
7	Semestre	29	<div><div></div></div> 6.4%
8	Année	120	<div><div></div></div> 26.5%
Sysmiss		16486	
Avertissement: Ces chiffres indiquent le nombre de cas identifiés dans le fichier de données. Ils ne peuvent pas être interprétés comme étant représentatifs de la population concernée.			

# RHEB7: Si oui en quelle périodicité			
Information		[Type= discrète] [Format=numeric] [Gamme= 1-8] [Manquant=*]	
Statistiques [NP/ P]		[Valide=43 /-] [Non-valide=16895 /-]	
Valeur	Libellé	Enreg.	Pourcentage
1	Jour	2	<div><div></div></div> 4.7%
2	Semaine	0	
3	Quinzaine	1	<div><div></div></div> 2.3%
4	Mois	10	<div><div></div></div> 23.3%
5	Bimensuel	2	<div><div></div></div> 4.7%
6	Trimestre	23	<div><div></div></div> 53.5%
7	Semestre	1	<div><div></div></div> 2.3%
8	Année	4	<div><div></div></div> 9.3%
Sysmiss		16895	
Avertissement: Ces chiffres indiquent le nombre de cas identifiés dans le fichier de données. Ils ne peuvent pas être interprétés comme étant représentatifs de la population concernée.			
# RHEB8: Si oui en quelle périodicité			
Information		[Type= discrète] [Format=numeric] [Gamme= 1-8] [Manquant=*]	
Statistiques [NP/ P]		[Valide=372 /-] [Non-valide=16566 /-]	
Valeur	Libellé	Enreg.	Pourcentage
1	Jour	102	<div><div></div></div> 27.4%
2	Semaine	34	<div><div></div></div> 9.1%
3	Quinzaine	2	<div><div></div></div> 0.5%
4	Mois	106	<div><div></div></div> 28.5%
5	Bimensuel	21	<div><div></div></div> 5.6%
6	Trimestre	40	<div><div></div></div> 10.8%
7	Semestre	9	<div><div></div></div> 2.4%
8	Année	58	<div><div></div></div> 15.6%
Sysmiss		16566	
Avertissement: Ces chiffres indiquent le nombre de cas identifiés dans le fichier de données. Ils ne peuvent pas être interprétés comme étant représentatifs de la population concernée.			
# RHEC1: Montant perçu			
Information		[Type= continue] [Format=numeric] [Gamme= 0-950000] [Manquant=*]	
Statistiques [NP/ P]		[Valide=93 /-] [Non-valide=16845 /-] [Moyenne=223445.43 /-] [Ecart type=227359.9 /-]	
# RHEC2: Montant perçu			
Information		[Type= continue] [Format=numeric] [Gamme= 10000-900000] [Manquant=*]	
Statistiques [NP/ P]		[Valide=19 /-] [Non-valide=16919 /-] [Moyenne=186931.579 /-] [Ecart type=264973.374 /-]	
# RHEC3: Montant perçu			
Information		[Type= continue] [Format=numeric] [Gamme= 0-1500000] [Manquant=*]	
Statistiques [NP/ P]		[Valide=45 /-] [Non-valide=16893 /-] [Moyenne=99400 /-] [Ecart type=255309.206 /-]	
# RHEC4: Montant perçu			
Information		[Type= continue] [Format=numeric] [Gamme= 500-600000] [Manquant=*]	
Statistiques [NP/ P]		[Valide=125 /-] [Non-valide=16813 /-] [Moyenne=35016 /-] [Ecart type=60697.954 /-]	

# RHEC5: Montant perçu			
Information	[Type= continue] [Format=numeric] [Gamme= 0-150000000] [Manquant=*]		
Statistiques [NP/ P]	[Valide=355 /-] [Non-valide=16583 /-] [Moyenne=462727.555 /-] [Ecart type=7959317.141 /-]		
# RHEC6: Montant perçu			
Information	[Type= continue] [Format=numeric] [Gamme= 5-1500000] [Manquant=*]		
Statistiques [NP/ P]	[Valide=434 /-] [Non-valide=16504 /-] [Moyenne=55378.339 /-] [Ecart type=112381.031 /-]		
# RHEC7: Montant perçu			
Information	[Type= continue] [Format=numeric] [Gamme= 500-175000] [Manquant=*]		
Statistiques [NP/ P]	[Valide=38 /-] [Non-valide=16900 /-] [Moyenne=82263.158 /-] [Ecart type=51650.82 /-]		
# RHEC8: Montant perçu			
Information	[Type= continue] [Format=numeric] [Gamme= 0-450000] [Manquant=*]		
Statistiques [NP/ P]	[Valide=360 /-] [Non-valide=16578 /-] [Moyenne=21946.967 /-] [Ecart type=40700.675 /-]		
# RHE6_MOY: Moyens de transfert			
Information	[Type= discrète] [Format=numeric] [Gamme= 1-15] [Manquant=*]		
Statistiques [NP/ P]	[Valide=0 /-] [Non-valide=16938 /-]		
Valeur	Libellé	Enreg.	Pourcentage
1	Compte bancaire	0	
2	Western Union	0	
3	Money Gram	0	
4	Wari	0	
5	Rapid Transfert (Ecobank)	0	
6	Ria	0	
7	Al izza	0	
8	Orange Money	0	
9	Money Express	0	
10	Africa Transfer	0	
11	Benif Afuwa	0	
12	Oryx	0	
13	Bureau Postal	0	
14	Voyageur	0	
15	Autre réseau de transfert avec l'étranger	0	
Sysmiss		16938	
Avertissement: Ces chiffres indiquent le nombre de cas identifiés dans le fichier de données. Ils ne peuvent pas être interprétés comme étant représentatifs de la population concernée.			
# RHE6_MO0: Moyens de transfert			
Information	[Type= discrète] [Format=numeric] [Gamme= 1-15] [Manquant=*]		
Statistiques [NP/ P]	[Valide=0 /-] [Non-valide=16938 /-]		
Valeur	Libellé	Enreg.	Pourcentage
1	Compte bancaire	0	
2	Western Union	0	
3	Money Gram	0	
4	Wari	0	
5	Rapid Transfert (Ecobank)	0	
6	Ria	0	

# RHE6_MO0: Moyens de transfert				
Valeur	Libellé	Enreg.	Pourcentage	
7	Al izza	0		
8	Orange Money	0		
9	Money Express	0		
10	Africa Transfer	0		
11	Benif Afuwa	0		
12	Oryx	0		
13	Bureau Postal	0		
14	Voyageur	0		
15	Autre réseau de transfert avec l'étranger	0		
Sysmiss		16938		
Avertissement: Ces chiffres indiquent le nombre de cas identifiés dans le fichier de données. Ils ne peuvent pas être interprétés comme étant représentatifs de la population concernée.				
# RHE6_MO1: Moyens de transfert				
Information		[Type= discrète] [Format=numeric] [Gamme= 1-15] [Manquant=*]		
Statistiques [NP/ P]		[Valide=0 /-] [Non-valide=16938 /-]		
Valeur	Libellé	Enreg.	Pourcentage	
1	Compte bancaire	0		
2	Western Union	0		
3	Money Gram	0		
4	Wari	0		
5	Rapid Transfert (Ecobank)	0		
6	Ria	0		
7	Al izza	0		
8	Orange Money	0		
9	Money Express	0		
10	Africa Transfer	0		
11	Benif Afuwa	0		
12	Oryx	0		
13	Bureau Postal	0		
14	Voyageur	0		
15	Autre réseau de transfert avec l'étranger	0		
Sysmiss		16938		
Avertissement: Ces chiffres indiquent le nombre de cas identifiés dans le fichier de données. Ils ne peuvent pas être interprétés comme étant représentatifs de la population concernée.				
# RHE6_MO2: Moyens de transfert				
Information		[Type= discrète] [Format=numeric] [Gamme= 1-15] [Manquant=*]		
Statistiques [NP/ P]		[Valide=0 /-] [Non-valide=16938 /-]		
Valeur	Libellé	Enreg.	Pourcentage	
1	Compte bancaire	0		
2	Western Union	0		
3	Money Gram	0		
4	Wari	0		
5	Rapid Transfert (Ecobank)	0		
6	Ria	0		
7	Al izza	0		
8	Orange Money	0		

# RHE6_MO2: Moyens de transfert			
Valeur	Libellé	Enreg.	Pourcentage
9	Money Express	0	
10	Africa Transfer	0	
11	Benif Afuwa	0	
12	Oryx	0	
13	Bureau Postal	0	
14	Voyageur	0	
15	Autre réseau de transfert avec l'étranger	0	
Sysmiss		16938	
Avertissement: Ces chiffres indiquent le nombre de cas identifiés dans le fichier de données. Ils ne peuvent pas être interprétés comme étant représentatifs de la population concernée.			
# RHE6_MO3: Moyens de transfert			
Information	[Type= discrète] [Format=numeric] [Gamme= 1-15] [Manquant=*]		
Statistiques [NP/ P]	[Valide=0 /-] [Non-valide=16938 /-]		
Valeur	Libellé	Enreg.	Pourcentage
1	Compte bancaire	0	
2	Western Union	0	
3	Money Gram	0	
4	Wari	0	
5	Rapid Transfert (Ecobank)	0	
6	Ria	0	
7	Al izza	0	
8	Orange Money	0	
9	Money Express	0	
10	Africa Transfer	0	
11	Benif Afuwa	0	
12	Oryx	0	
13	Bureau Postal	0	
14	Voyageur	0	
15	Autre réseau de transfert avec l'étranger	0	
Sysmiss		16938	
Avertissement: Ces chiffres indiquent le nombre de cas identifiés dans le fichier de données. Ils ne peuvent pas être interprétés comme étant représentatifs de la population concernée.			
# RHE6_MO4: Moyens de transfert			
Information	[Type= discrète] [Format=numeric] [Gamme= 1-15] [Manquant=*]		
Statistiques [NP/ P]	[Valide=0 /-] [Non-valide=16938 /-]		
Valeur	Libellé	Enreg.	Pourcentage
1	Compte bancaire	0	
2	Western Union	0	
3	Money Gram	0	
4	Wari	0	
5	Rapid Transfert (Ecobank)	0	
6	Ria	0	
7	Al izza	0	
8	Orange Money	0	
9	Money Express	0	
10	Africa Transfer	0	

# RHE6_MO4: Moyens de transfert				
Valeur	Libellé	Enreg.	Pourcentage	
11	Benif Afuwa	0		
12	Oryx	0		
13	Bureau Postal	0		
14	Voyageur	0		
15	Autre réseau de transfert avec l'étranger	0		
Sysmiss		16938		
Avertissement: Ces chiffres indiquent le nombre de cas identifiés dans le fichier de données. Ils ne peuvent pas être interprétés comme étant représentatifs de la population concernée.				
# RHE6_MO5: Moyens de transfert				
Information		[Type= discrète] [Format=numeric] [Gamme= 1-15] [Manquant=*]		
Statistiques [NP/ P]		[Valide=0 /-] [Non-valide=16938 /-]		
Valeur	Libellé	Enreg.	Pourcentage	
1	Compte bancaire	0		
2	Western Union	0		
3	Money Gram	0		
4	Wari	0		
5	Rapid Transfert (Ecobank)	0		
6	Ria	0		
7	Al izza	0		
8	Orange Money	0		
9	Money Express	0		
10	Africa Transfer	0		
11	Benif Afuwa	0		
12	Oryx	0		
13	Bureau Postal	0		
14	Voyageur	0		
15	Autre réseau de transfert avec l'étranger	0		
Sysmiss		16938		
Avertissement: Ces chiffres indiquent le nombre de cas identifiés dans le fichier de données. Ils ne peuvent pas être interprétés comme étant représentatifs de la population concernée.				
# RHE6_MO6: Moyens de transfert				
Information		[Type= discrète] [Format=numeric] [Gamme= 1-15] [Manquant=*]		
Statistiques [NP/ P]		[Valide=0 /-] [Non-valide=16938 /-]		
Valeur	Libellé	Enreg.	Pourcentage	
1	Compte bancaire	0		
2	Western Union	0		
3	Money Gram	0		
4	Wari	0		
5	Rapid Transfert (Ecobank)	0		
6	Ria	0		
7	Al izza	0		
8	Orange Money	0		
9	Money Express	0		
10	Africa Transfer	0		
11	Benif Afuwa	0		
12	Oryx	0		

# RHE6_MO6: Moyens de transfert			
Valeur	Libellé	Enreg.	Pourcentage
13	Bureau Postal	0	
14	Voyageur	0	
15	Autre réseau de transfert avec l'étranger	0	
Sysmiss		16938	
Avertissement: Ces chiffres indiquent le nombre de cas identifiés dans le fichier de données. Ils ne peuvent pas être interprétés comme étant représentatifs de la population concernée.			
# RHE6_MO7: Moyens de transfert			
Information		[Type= discrète] [Format=numeric] [Gamme= 1-15] [Manquant=*]	
Statistiques [NP/ P]		[Valide=0 /-] [Non-valide=16938 /-]	
Valeur	Libellé	Enreg.	Pourcentage
1	Compte bancaire	0	
2	Western Union	0	
3	Money Gram	0	
4	Wari	0	
5	Rapid Transfert (Ecobank)	0	
6	Ria	0	
7	Al izza	0	
8	Orange Money	0	
9	Money Express	0	
10	Africa Transfer	0	
11	Benif Afuwa	0	
12	Oryx	0	
13	Bureau Postal	0	
14	Voyageur	0	
15	Autre réseau de transfert avec l'étranger	0	
Sysmiss		16938	
Avertissement: Ces chiffres indiquent le nombre de cas identifiés dans le fichier de données. Ils ne peuvent pas être interprétés comme étant représentatifs de la population concernée.			
# RHE6_MO8: Moyens de transfert			
Information		[Type= discrète] [Format=numeric] [Gamme= 1-15] [Manquant=*]	
Statistiques [NP/ P]		[Valide=0 /-] [Non-valide=16938 /-]	
Valeur	Libellé	Enreg.	Pourcentage
1	Compte bancaire	0	
2	Western Union	0	
3	Money Gram	0	
4	Wari	0	
5	Rapid Transfert (Ecobank)	0	
6	Ria	0	
7	Al izza	0	
8	Orange Money	0	
9	Money Express	0	
10	Africa Transfer	0	
11	Benif Afuwa	0	
12	Oryx	0	
13	Bureau Postal	0	
14	Voyageur	0	

# RHE6_MO8: Moyens de transfert			
Valeur	Libellé	Enreg.	Pourcentage
15	Autre réseau de transfert avec l'étranger	0	
Sysmiss		16938	
Avertissement: Ces chiffres indiquent le nombre de cas identifiés dans le fichier de données. Ils ne peuvent pas être interprétés comme étant représentatifs de la population concernée.			
# RHE6_MO9: Moyens de transfert			
Information		[Type= discrète] [Format=numeric] [Gamme= 1-15] [Manquant=*]	
Statistiques [NP/ P]		[Valide=0 /-] [Non-valide=16938 /-]	
Valeur	Libellé	Enreg.	Pourcentage
1	Compte bancaire	0	
2	Western Union	0	
3	Money Gram	0	
4	Wari	0	
5	Rapid Transfert (Ecobank)	0	
6	Ria	0	
7	Al izza	0	
8	Orange Money	0	
9	Money Express	0	
10	Africa Transfer	0	
11	Benif Afuwa	0	
12	Oryx	0	
13	Bureau Postal	0	
14	Voyageur	0	
15	Autre réseau de transfert avec l'étranger	0	
Sysmiss		16938	
Avertissement: Ces chiffres indiquent le nombre de cas identifiés dans le fichier de données. Ils ne peuvent pas être interprétés comme étant représentatifs de la population concernée.			
# RHE6_M00: Moyens de transfert			
Information		[Type= discrète] [Format=numeric] [Gamme= 1-15] [Manquant=*]	
Statistiques [NP/ P]		[Valide=0 /-] [Non-valide=16938 /-]	
Valeur	Libellé	Enreg.	Pourcentage
1	Compte bancaire	0	
2	Western Union	0	
3	Money Gram	0	
4	Wari	0	
5	Rapid Transfert (Ecobank)	0	
6	Ria	0	
7	Al izza	0	
8	Orange Money	0	
9	Money Express	0	
10	Africa Transfer	0	
11	Benif Afuwa	0	
12	Oryx	0	
13	Bureau Postal	0	
14	Voyageur	0	
15	Autre réseau de transfert avec l'étranger	0	
Sysmiss		16938	

# RHE6_M00: Moyens de transfert			
Avertissement: Ces chiffres indiquent le nombre de cas identifiés dans le fichier de données. Ils ne peuvent pas être interprétés comme étant représentatifs de la population concernée.			
# RHE6_M01: Moyens de transfert			
Information	[Type= discrète] [Format=numeric] [Gamme= 1-15] [Manquant=*]		
Statistiques [NP/ P]	[Valide=0 /-] [Non-valide=16938 /-]		
Valeur	Libellé	Enreg.	Pourcentage
1	Compte bancaire	0	
2	Western Union	0	
3	Money Gram	0	
4	Wari	0	
5	Rapid Transfert (Ecobank)	0	
6	Ria	0	
7	Al izza	0	
8	Orange Money	0	
9	Money Express	0	
10	Africa Transfer	0	
11	Benif Afuwa	0	
12	Oryx	0	
13	Bureau Postal	0	
14	Voyageur	0	
15	Autre réseau de transfert avec l'étranger	0	
Sysmiss		16938	
Avertissement: Ces chiffres indiquent le nombre de cas identifiés dans le fichier de données. Ils ne peuvent pas être interprétés comme étant représentatifs de la population concernée.			
# RHE6_M02: Moyens de transfert			
Information	[Type= discrète] [Format=numeric] [Gamme= 1-15] [Manquant=*]		
Statistiques [NP/ P]	[Valide=0 /-] [Non-valide=16938 /-]		
Valeur	Libellé	Enreg.	Pourcentage
1	Compte bancaire	0	
2	Western Union	0	
3	Money Gram	0	
4	Wari	0	
5	Rapid Transfert (Ecobank)	0	
6	Ria	0	
7	Al izza	0	
8	Orange Money	0	
9	Money Express	0	
10	Africa Transfer	0	
11	Benif Afuwa	0	
12	Oryx	0	
13	Bureau Postal	0	
14	Voyageur	0	
15	Autre réseau de transfert avec l'étranger	0	
Sysmiss		16938	
Avertissement: Ces chiffres indiquent le nombre de cas identifiés dans le fichier de données. Ils ne peuvent pas être interprétés comme étant représentatifs de la population concernée.			
# RHE6_M03: Moyens de transfert			
Information	[Type= discrète] [Format=numeric] [Gamme= 1-15] [Manquant=*]		

# RHE6_M03: Moyens de transfert			
Statistiques [NP/ P]		[Valide=0 /-] [Non-valide=16938 /-]	
Valeur	Libellé	Enreg.	Pourcentage
1	Compte bancaire	0	
2	Western Union	0	
3	Money Gram	0	
4	Wari	0	
5	Rapid Transfert (Ecobank)	0	
6	Ria	0	
7	Al izza	0	
8	Orange Money	0	
9	Money Express	0	
10	Africa Transfer	0	
11	Benif Afuwa	0	
12	Oryx	0	
13	Bureau Postal	0	
14	Voyageur	0	
15	Autre réseau de transfert avec l'étranger	0	
Sysmiss		16938	
Avertissement: Ces chiffres indiquent le nombre de cas identifiés dans le fichier de données. Ils ne peuvent pas être interprétés comme étant représentatifs de la population concernée.			
# RHE6A1: Par quel Moyen avez vous reçu ce transfert compte bancaire			
Information		[Type= discrète] [Format=numeric] [Gamme= 1-2] [Manquant=*]	
Statistiques [NP/ P]		[Valide=429 /-] [Non-valide=16509 /-]	
Valeur	Libellé	Enreg.	Pourcentage
1	OUI	6	1.4%
2	NON	423	98.6%
Sysmiss		16509	
Avertissement: Ces chiffres indiquent le nombre de cas identifiés dans le fichier de données. Ils ne peuvent pas être interprétés comme étant représentatifs de la population concernée.			
# RHE6B1: Pays de provenance			
Information		[Type= discrète] [Format=numeric] [Gamme= 1-46] [Manquant=*]	
Statistiques [NP/ P]		[Valide=6 /-] [Non-valide=16932 /-]	
Valeur	Libellé	Enreg.	Pourcentage
1	Bénin	0	
2	Burkina Faso	1	16.7%
3	Côte d'Ivoire	1	16.7%
4	Guinée Bissau	0	
5	Mali	0	
6	Niger	0	
7	Sénégal	0	
8	Togo	0	
9	Cap-Vert	0	
10	Gambie	0	
11	Ghana	0	
12	Guinée	0	
13	Liberia	0	

# RHE6B1: Pays de provenance				
Valeur	Libellé	Enreg.	Pourcentage	
14	Nigéria	2	<div></div> 33.3%	
15	Sierra Léone	0		
16	Cameroun	0		
17	Centrafrique	0		
18	Congo (Brazzaville)	0		
19	Gabon	0		
20	Guinée Equatoriale	0		
21	Tchad	0		
22	Afrique du Sud	0		
23	Lybie	1		<div></div> 16.7%
24	Maroc	0		
25	Mauritanie	0		
26	RDC	0		
27	Tunisie	0		
28	Autres Etats Afrique	0		
29	Allemagne	0		
30	Angleterre	0		
31	France	0		
32	Italie	0		
33	Turquie	0		
34	Autres pays Europe	0		
35	Chine	0		
36	Dubaï	0		
37	Japon	0		
38	Viet Nam	0		
39	Autres Etats Asie	0		
40	Canada	0		
41	USA	0		
42	Autres Etats d'Amérique du Nord	0		
43	Argentine	0		
44	Brésil	0		
45	Autres Etats d'Amérique du Sud	0		
46	Autres Etats non classés ailleurs	1	<div></div> 16.7%	
Sysmiss		16932		
Avertissement: Ces chiffres indiquent le nombre de cas identifiés dans le fichier de données. Ils ne peuvent pas être interprétés comme étant représentatifs de la population concernée.				
# RHE6C1: Montant (en FCFA) reçu				
Information	[Type= continue] [Format=numeric] [Gamme= 10000-75000] [Manquant=*]			
Statistiques [NP/ P]	[Valide=6 /-] [Non-valide=16932 /-] [Moyenne=34166.667 /-] [Ecart type=24375.534 /-]			
# RHE6D1: Principale utilisation				
Information	[Type= discrète] [Format=numeric] [Gamme= 1-99] [Manquant=*]			
Statistiques [NP/ P]	[Valide=6 /-] [Non-valide=16932 /-]			
Valeur	Libellé	Enreg.	Pourcentage	
1	Dépenses domestiques	5	<div></div> 83.3%	
2	Soins, santé	0		

# RHE6D1: Principale utilisation			
Valeur	Libellé	Enreg.	Pourcentage
3	Activités commerciales	0	
4	Education scolaire	0	
5	Païement d'un crédit	0	
6	Achat d'une parcelle	0	
7	Epargne	0	
8	Construction d'une maison	0	
9	Loisirs	0	
10	Autre investissement	1	<div></div> 16.7%
99	Autre utilisation	0	
Sysmiss		16932	
Avertissement: Ces chiffres indiquent le nombre de cas identifiés dans le fichier de données. Ils ne peuvent pas être interprétés comme étant représentatifs de la population concernée.			
# RHE6A2: Par quel Moyen avez vous reçu ce transfert western union			
Information	[Type= discrète] [Format=numeric] [Gamme= 1-2] [Manquant=*]		
Statistiques [NP/ P]	[Valide=429 /-] [Non-valide=16509 /-]		
Valeur	Libellé	Enreg.	Pourcentage
1	OUI	32	<div></div> 7.5%
2	NON	397	<div></div> 92.5%
Sysmiss		16509	
Avertissement: Ces chiffres indiquent le nombre de cas identifiés dans le fichier de données. Ils ne peuvent pas être interprétés comme étant représentatifs de la population concernée.			
# RHE6B2: Pays de provenance			
Information	[Type= discrète] [Format=numeric] [Gamme= 1-46] [Manquant=*]		
Statistiques [NP/ P]	[Valide=36 /-] [Non-valide=16902 /-]		
Valeur	Libellé	Enreg.	Pourcentage
1	Bénin	4	<div></div> 11.1%
2	Burkina Faso	0	
3	Côte d'Ivoire	4	<div></div> 11.1%
4	Guinée Bissau	0	
5	Mali	4	<div></div> 11.1%
6	Niger	0	
7	Sénégal	1	<div></div> 2.8%
8	Togo	1	<div></div> 2.8%
9	Cap-Vert	0	
10	Gambie	0	
11	Ghana	4	<div></div> 11.1%
12	Guinée	0	
13	Liberia	0	
14	Nigéria	3	<div></div> 8.3%
15	Sierra Léone	0	
16	Cameroun	1	<div></div> 2.8%
17	Centrafrique	0	
18	Congo (Brazzaville)	2	<div></div> 5.6%
19	Gabon	0	
20	Guinée Equatoriale	0	
21	Tchad	0	

# RHE6B2: Pays de provenance			
Valeur	Libellé	Enreg.	Pourcentage
22	Afrique du Sud	0	
23	Lybie	7	<div></div> 19.4%
24	Maroc	0	
25	Mauritanie	0	
26	RDC	0	
27	Tunisie	0	
28	Autres Etats Afrique	1	<div></div> 2.8%
29	Allemagne	0	
30	Angleterre	0	
31	France	1	<div></div> 2.8%
32	Italie	0	
33	Turquie	0	
34	Autres pays Europe	1	<div></div> 2.8%
35	Chine	0	
36	Dubaï	0	
37	Japon	0	
38	Viet Nam	0	
39	Autres Etats Asie	1	<div></div> 2.8%
40	Canada	0	
41	USA	1	<div></div> 2.8%
42	Autres Etats d'Amérique du Nord	0	
43	Argentine	0	
44	Brésil	0	
45	Autres Etats d'Amérique du Sud	0	
46	Autres Etats non classés ailleurs	0	
Sysmiss		16902	
Avertissement: Ces chiffres indiquent le nombre de cas identifiés dans le fichier de données. Ils ne peuvent pas être interprétés comme étant représentatifs de la population concernée.			
# RHE6C2: Montant (en FCFA) reçu			
Information	[Type= continue] [Format=numeric] [Gamme= 11-4000000] [Manquant=*]		
Statistiques [NP/ P]	[Valide=34 /-] [Non-valide=16904 /-] [Moyenne=195826.147 /-] [Ecart type=678901.343 /-]		
# RHE6D2: Principale utilisation			
Information	[Type= discrète] [Format=numeric] [Gamme= 1-99] [Manquant=*]		
Statistiques [NP/ P]	[Valide=34 /-] [Non-valide=16904 /-]		
Valeur	Libellé	Enreg.	Pourcentage
1	Dépenses domestiques	28	<div></div> 82.4%
2	Soins, santé	1	<div></div> 2.9%
3	Activités commerciales	1	<div></div> 2.9%
4	Education scolaire	0	
5	Paiement d'un crédit	1	<div></div> 2.9%
6	Achat d'une parcelle	0	
7	Epargne	1	<div></div> 2.9%
8	Construction d'une maison	0	
9	Loisirs	0	
10	Autre investissement	1	<div></div> 2.9%

# RHE6D2: Principale utilisation			
Valeur	Libellé	Enreg.	Pourcentage
99	Autre utilisation	1	<div></div> 2.9%
Sysmiss		16904	
Avertissement: Ces chiffres indiquent le nombre de cas identifiés dans le fichier de données. Ils ne peuvent pas être interprétés comme étant représentatifs de la population concernée.			
# RHE6A3: Par quel Moyen avez vous reçu ce transfert money gram			
Information	[Type= discrète] [Format=numeric] [Gamme= 1-2] [Manquant=*]		
Statistiques [NP/ P]	[Valide=427 /-] [Non-valide=16511 /-]		
Valeur	Libellé	Enreg.	Pourcentage
1	OUI	1	<div></div> 0.2%
2	NON	426	<div></div> 99.8%
Sysmiss		16511	
Avertissement: Ces chiffres indiquent le nombre de cas identifiés dans le fichier de données. Ils ne peuvent pas être interprétés comme étant représentatifs de la population concernée.			
# RHE6B3: Pays de provenance			
Information	[Type= discrète] [Format=numeric] [Gamme= 1-46] [Manquant=*]		
Statistiques [NP/ P]	[Valide=1 /-] [Non-valide=16937 /-]		
Valeur	Libellé	Enreg.	Pourcentage
1	Bénin	0	
2	Burkina Faso	0	
3	Côte d'Ivoire	0	
4	Guinée Bissau	0	
5	Mali	0	
6	Niger	0	
7	Sénégal	0	
8	Togo	0	
9	Cap-Vert	0	
10	Gambie	0	
11	Ghana	0	
12	Guinée	0	
13	Liberia	0	
14	Nigéria	0	
15	Sierra Léone	0	
16	Cameroun	0	
17	Centrafrique	0	
18	Congo (Brazzaville)	0	
19	Gabon	0	
20	Guinée Equatoriale	0	
21	Tchad	0	
22	Afrique du Sud	0	
23	Lybie	1	<div></div> 100.0%
24	Maroc	0	
25	Mauritanie	0	
26	RDC	0	
27	Tunisie	0	
28	Autres Etats Afrique	0	
29	Allemagne	0	

# RHE6B3: Pays de provenance			
Valeur	Libellé	Enreg.	Pourcentage
30	Angleterre	0	
31	France	0	
32	Italie	0	
33	Turquie	0	
34	Autres pays Europe	0	
35	Chine	0	
36	Dubaï	0	
37	Japon	0	
38	Viet Nam	0	
39	Autres Etats Asie	0	
40	Canada	0	
41	USA	0	
42	Autres Etats d'Amérique du Nord	0	
43	Argentine	0	
44	Brésil	0	
45	Autres Etats d'Amérique du Sud	0	
46	Autres Etats non classés ailleurs	0	
Sysmiss		16937	
Avertissement: Ces chiffres indiquent le nombre de cas identifiés dans le fichier de données. Ils ne peuvent pas être interprétés comme étant représentatifs de la population concernée.			
# RHE6C3: Montant (en FCFA) reçu			
Information	[Type= discrète] [Format=numeric] [Gamme= 30000-30000] [Manquant=*]		
Statistiques [NP/ P]	[Valide=1 /-] [Non-valide=16937 /-] [Moyenne=30000 /-]		
Valeur	Libellé	Enreg.	Pourcentage
30000		1	100.0%
Sysmiss		16937	
Avertissement: Ces chiffres indiquent le nombre de cas identifiés dans le fichier de données. Ils ne peuvent pas être interprétés comme étant représentatifs de la population concernée.			
# RHE6D3: Principale utilisation			
Information	[Type= discrète] [Format=numeric] [Gamme= 1-99] [Manquant=*]		
Statistiques [NP/ P]	[Valide=1 /-] [Non-valide=16937 /-]		
Valeur	Libellé	Enreg.	Pourcentage
1	Dépenses domestiques	1	100.0%
2	Soins, santé	0	
3	Activités commerciales	0	
4	Education scolaire	0	
5	Paiement d'un crédit	0	
6	Achat d'une parcelle	0	
7	Epargne	0	
8	Construction d'une maison	0	
9	Loisirs	0	
10	Autre investissement	0	
99	Autre utilisation	0	
Sysmiss		16937	
Avertissement: Ces chiffres indiquent le nombre de cas identifiés dans le fichier de données. Ils ne peuvent pas être interprétés comme étant représentatifs de la population concernée.			

# RHE6A4: Par quel Moyen avez vous reçu ce transfert Wari			
Information	[Type= discrète] [Format=numeric] [Gamme= 1-2] [Manquant=*]		
Statistiques [NP/ P]	[Valide=427 /-] [Non-valide=16511 /-]		
Valeur	Libellé	Enreg.	Pourcentage
1	OUI	1	0.2%
2	NON	426	99.8%
Sysmiss		16511	
Avertissement: Ces chiffres indiquent le nombre de cas identifiés dans le fichier de données. Ils ne peuvent pas être interprétés comme étant représentatifs de la population concernée.			
# RHE6B4: Pays de provenance			
Information	[Type= discrète] [Format=numeric] [Gamme= 1-46] [Manquant=*]		
Statistiques [NP/ P]	[Valide=1 /-] [Non-valide=16937 /-]		
Valeur	Libellé	Enreg.	Pourcentage
1	Bénin	0	
2	Burkina Faso	0	
3	Côte d'Ivoire	0	
4	Guinée Bissau	0	
5	Mali	0	
6	Niger	0	
7	Sénégal	0	
8	Togo	0	
9	Cap-Vert	0	
10	Gambie	0	
11	Ghana	0	
12	Guinée	0	
13	Liberia	0	
14	Nigéria	0	
15	Sierra Léone	0	
16	Cameroun	0	
17	Centrafrique	0	
18	Congo (Brazzaville)	0	
19	Gabon	0	
20	Guinée Equatoriale	0	
21	Tchad	0	
22	Afrique du Sud	0	
23	Lybie	1	100.0%
24	Maroc	0	
25	Mauritanie	0	
26	RDC	0	
27	Tunisie	0	
28	Autres Etats Afrique	0	
29	Allemagne	0	
30	Angleterre	0	
31	France	0	
32	Italie	0	
33	Turquie	0	
34	Autres pays Europe	0	

RHE6B4: Pays de provenance

Valeur	Libellé	Enreg.	Pourcentage
35	Chine	0	<div></div>
36	Dubaï	0	
37	Japon	0	
38	Viet Nam	0	
39	Autres Etats Asie	0	
40	Canada	0	
41	USA	0	
42	Autres Etats d'Amérique du Nord	0	
43	Argentine	0	
44	Brésil	0	
45	Autres Etats d'Amérique du Sud	0	
46	Autres Etats non classés ailleurs	0	
Sysmiss		16937	

Avertissement: Ces chiffres indiquent le nombre de cas identifiés dans le fichier de données. Ils ne peuvent pas être interprétés comme étant représentatifs de la population concernée.

RHE6C4: Montant (en FCFA) reçu

Information	[Type= discrète] [Format=numeric] [Gamme= 30000-30000] [Manquant=*]
Statistiques [NP/ P]	[Valide=1 /-] [Non-valide=16937 /-] [Moyenne=30000 /-]

Valeur	Libellé	Enreg.	Pourcentage
30000		1	<div></div> 100.0%
Sysmiss		16937	

Avertissement: Ces chiffres indiquent le nombre de cas identifiés dans le fichier de données. Ils ne peuvent pas être interprétés comme étant représentatifs de la population concernée.

RHE6D4: Principale utilisation

Information	[Type= discrète] [Format=numeric] [Gamme= 1-99] [Manquant=*]
Statistiques [NP/ P]	[Valide=1 /-] [Non-valide=16937 /-]

Valeur	Libellé	Enreg.	Pourcentage
1	Dépenses domestiques	1	<div></div> 100.0%
2	Soins, santé	0	<div></div>
3	Activités commerciales	0	
4	Education scolaire	0	
5	Paieement d'un crédit	0	
6	Achat d'une parcelle	0	
7	Epargne	0	
8	Construction d'une maison	0	
9	Loisirs	0	
10	Autre investissement	0	
99	Autre utilisation	0	
Sysmiss		16937	

Avertissement: Ces chiffres indiquent le nombre de cas identifiés dans le fichier de données. Ils ne peuvent pas être interprétés comme étant représentatifs de la population concernée.

RHE6A5: Par quel Moyen avez vous reçu ce transfert rapid transfert

Information	[Type= discrète] [Format=numeric] [Gamme= 1-2] [Manquant=*]
Statistiques [NP/ P]	[Valide=427 /-] [Non-valide=16511 /-]

Valeur	Libellé	Enreg.	Pourcentage
1	OUI	5	<div></div> 1.2%

# RHE6A5: Par quel Moyen avez vous reçu ce transfert rapid transfert			
Valeur	Libellé	Enreg.	Pourcentage
2	NON	422	98.8%
Sysmiss		16511	
Avertissement: Ces chiffres indiquent le nombre de cas identifiés dans le fichier de données. Ils ne peuvent pas être interprétés comme étant représentatifs de la population concernée.			
# RHE6B5: Pays de provenance			
Information	[Type= discrète] [Format=numeric] [Gamme= 1-46] [Manquant=*]		
Statistiques [NP/ P]	[Valide=6 /-] [Non-valide=16932 /-]		
Valeur	Libellé	Enreg.	Pourcentage
1	Bénin	1	16.7%
2	Burkina Faso	0	
3	Côte d'Ivoire	1	16.7%
4	Guinée Bissau	0	
5	Mali	0	
6	Niger	0	
7	Sénégal	0	
8	Togo	0	
9	Cap-Vert	0	
10	Gambie	0	
11	Ghana	1	16.7%
12	Guinée	0	
13	Liberia	0	
14	Nigéria	1	16.7%
15	Sierra Léone	0	
16	Cameroun	0	
17	Centrafrique	0	
18	Congo (Brazzaville)	0	
19	Gabon	1	16.7%
20	Guinée Equatoriale	0	
21	Tchad	0	
22	Afrique du Sud	0	
23	Lybie	1	16.7%
24	Maroc	0	
25	Mauritanie	0	
26	RDC	0	
27	Tunisie	0	
28	Autres Etats Afrique	0	
29	Allemagne	0	
30	Angleterre	0	
31	France	0	
32	Italie	0	
33	Turquie	0	
34	Autres pays Europe	0	
35	Chine	0	
36	Dubaï	0	
37	Japon	0	

# RHE6B5: Pays de provenance			
Valeur	Libellé	Enreg.	Pourcentage
38	Viet Nam	0	<div></div>
39	Autres Etats Asie	0	
40	Canada	0	
41	USA	0	
42	Autres Etats d'Amérique du Nord	0	
43	Argentine	0	
44	Brésil	0	
45	Autres Etats d'Amérique du Sud	0	
46	Autres Etats non classés ailleurs	0	
Sysmiss		16932	
Avertissement: Ces chiffres indiquent le nombre de cas identifiés dans le fichier de données. Ils ne peuvent pas être interprétés comme étant représentatifs de la population concernée.			
# RHE6C5: Montant (en FCFA) reçu			
Information	[Type= continue] [Format=numeric] [Gamme= 10000-100000] [Manquant=*]		
Statistiques [NP/ P]	[Valide=5 /-] [Non-valide=16933 /-] [Moyenne=39000 /-] [Ecart type=35071.356 /-]		
# RHE6D5: Principale utilisation			
Information	[Type= discrète] [Format=numeric] [Gamme= 1-99] [Manquant=*]		
Statistiques [NP/ P]	[Valide=5 /-] [Non-valide=16933 /-]		
Valeur	Libellé	Enreg.	Pourcentage
1	Dépenses domestiques	5	<div></div> 100.0%
2	Soins, santé	0	<div></div>
3	Activités commerciales	0	
4	Education scolaire	0	
5	Paieement d'un crédit	0	
6	Achat d'une parcelle	0	
7	Epargne	0	
8	Construction d'une maison	0	
9	Loisirs	0	
10	Autre investissement	0	
99	Autre utilisation	0	<div></div>
Sysmiss		16933	
Avertissement: Ces chiffres indiquent le nombre de cas identifiés dans le fichier de données. Ils ne peuvent pas être interprétés comme étant représentatifs de la population concernée.			
# RHE6A6: Par quel Moyen avez vous reçu ce transfert Ria			
Information	[Type= discrète] [Format=numeric] [Gamme= 1-2] [Manquant=*]		
Statistiques [NP/ P]	[Valide=427 /-] [Non-valide=16511 /-]		
Valeur	Libellé	Enreg.	Pourcentage
1	OUI	0	<div></div>
2	NON	427	
Sysmiss		16511	<div></div> 100.0%
Avertissement: Ces chiffres indiquent le nombre de cas identifiés dans le fichier de données. Ils ne peuvent pas être interprétés comme étant représentatifs de la population concernée.			
# RHE6B6: Pays de provenance			
Information	[Type= discrète] [Format=numeric] [Gamme= 1-46] [Manquant=*]		
Statistiques [NP/ P]	[Valide=0 /-] [Non-valide=16938 /-]		

RHE6B6: Pays de provenance

Valeur	Libellé	Enreg.	Pourcentage
1	Bénin	0	
2	Burkina Faso	0	
3	Côte d'Ivoire	0	
4	Guinée Bissau	0	
5	Mali	0	
6	Niger	0	
7	Sénégal	0	
8	Togo	0	
9	Cap-Vert	0	
10	Gambie	0	
11	Ghana	0	
12	Guinée	0	
13	Liberia	0	
14	Nigéria	0	
15	Sierra Léone	0	
16	Cameroun	0	
17	Centrafrique	0	
18	Congo (Brazzaville)	0	
19	Gabon	0	
20	Guinée Equatoriale	0	
21	Tchad	0	
22	Afrique du Sud	0	
23	Lybie	0	
24	Maroc	0	
25	Mauritanie	0	
26	RDC	0	
27	Tunisie	0	
28	Autres Etats Afrique	0	
29	Allemagne	0	
30	Angleterre	0	
31	France	0	
32	Italie	0	
33	Turquie	0	
34	Autres pays Europe	0	
35	Chine	0	
36	Dubaï	0	
37	Japon	0	
38	Viet Nam	0	
39	Autres Etats Asie	0	
40	Canada	0	
41	USA	0	
42	Autres Etats d'Amérique du Nord	0	
43	Argentine	0	
44	Brésil	0	
45	Autres Etats d'Amérique du Sud	0	

# RHE6B6: Pays de provenance			
Valeur	Libellé	Enreg.	Pourcentage
46	Autres Etats non classés ailleurs	0	
Sysmiss		16938	
Avertissement: Ces chiffres indiquent le nombre de cas identifiés dans le fichier de données. Ils ne peuvent pas être interprétés comme étant représentatifs de la population concernée.			
# RHE6C6: Montant (en FCFA) reçu			
Information	[Type= discrète] [Format=numeric] [Manquant=*]		
Statistiques [NP/ P]	[Valide=0 /-] [Non-valide=16938 /-]		
Valeur	Libellé	Enreg.	Pourcentage
Sysmiss		16938	
Avertissement: Ces chiffres indiquent le nombre de cas identifiés dans le fichier de données. Ils ne peuvent pas être interprétés comme étant représentatifs de la population concernée.			
# RHE6D6: Principale utilisation			
Information	[Type= discrète] [Format=numeric] [Gamme= 1-99] [Manquant=*]		
Statistiques [NP/ P]	[Valide=0 /-] [Non-valide=16938 /-]		
Valeur	Libellé	Enreg.	Pourcentage
1	Dépenses domestiques	0	
2	Soins, santé	0	
3	Activités commerciales	0	
4	Education scolaire	0	
5	Païement d'un crédit	0	
6	Achat d'une parcelle	0	
7	Epargne	0	
8	Construction d'une maison	0	
9	Loisirs	0	
10	Autre investissement	0	
99	Autre utilisation	0	
Sysmiss		16938	
Avertissement: Ces chiffres indiquent le nombre de cas identifiés dans le fichier de données. Ils ne peuvent pas être interprétés comme étant représentatifs de la population concernée.			
# RHE6A7: Par quel Moyen avez vous reçu ce transfert Al izza			
Information	[Type= discrète] [Format=numeric] [Gamme= 1-2] [Manquant=*]		
Statistiques [NP/ P]	[Valide=427 /-] [Non-valide=16511 /-]		
Valeur	Libellé	Enreg.	Pourcentage
1	OUI	55	<div></div> 12.9%
2	NON	372	<div></div> 87.1%
Sysmiss		16511	
Avertissement: Ces chiffres indiquent le nombre de cas identifiés dans le fichier de données. Ils ne peuvent pas être interprétés comme étant représentatifs de la population concernée.			
# RHE6B7: Pays de provenance			
Information	[Type= discrète] [Format=numeric] [Gamme= 1-46] [Manquant=*]		
Statistiques [NP/ P]	[Valide=59 /-] [Non-valide=16879 /-]		
Valeur	Libellé	Enreg.	Pourcentage
1	Bénin	7	<div></div> 11.9%
2	Burkina Faso	1	<div></div> 1.7%
3	Côte d'Ivoire	18	<div></div> 30.5%
4	Guinée Bissau	0	

RHE6B7: Pays de provenance

Valeur	Libellé	Enreg.	Pourcentage
5	Mali	2	<div></div> 3.4%
6	Niger	5	<div></div> 8.5%
7	Sénégal	2	<div></div> 3.4%
8	Togo	7	<div></div> 11.9%
9	Cap-Vert	0	
10	Gambie	0	
11	Ghana	6	<div></div> 10.2%
12	Guinée	2	<div></div> 3.4%
13	Liberia	0	
14	Nigéria	3	<div></div> 5.1%
15	Sierra Léone	0	
16	Cameroun	3	<div></div> 5.1%
17	Centrafrique	0	
18	Congo (Brazzaville)	0	
19	Gabon	0	
20	Guinée Equatoriale	0	
21	Tchad	0	
22	Afrique du Sud	0	
23	Lybie	2	<div></div> 3.4%
24	Maroc	0	
25	Mauritanie	0	
26	RDC	0	
27	Tunisie	0	
28	Autres Etats Afrique	1	<div></div> 1.7%
29	Allemagne	0	
30	Angleterre	0	
31	France	0	
32	Italie	0	
33	Turquie	0	
34	Autres pays Europe	0	
35	Chine	0	
36	Dubaï	0	
37	Japon	0	
38	Viet Nam	0	
39	Autres Etats Asie	0	
40	Canada	0	
41	USA	0	
42	Autres Etats d'Amérique du Nord	0	
43	Argentine	0	
44	Brésil	0	
45	Autres Etats d'Amérique du Sud	0	
46	Autres Etats non classés ailleurs	0	
Sysmiss		16879	

Avertissement: Ces chiffres indiquent le nombre de cas identifiés dans le fichier de données. Ils ne peuvent pas être interprétés comme étant représentatifs de la population concernée.




# RHE6C7: Montant (en FCFA) reçu			
Information	[Type= continue] [Format=numeric] [Gamme= 10000-900000] [Manquant=*]		
Statistiques [NP/ P]	[Valide=55 -/] [Non-valide=16883 -/] [Moyenne=54454.545 -/] [Ecart type=118500.167 -/]		
# RHE6D7: Principale utilisation			
Information	[Type= discrète] [Format=numeric] [Gamme= 1-99] [Manquant=*]		
Statistiques [NP/ P]	[Valide=54 -/] [Non-valide=16884 -/]		
Valeur	Libellé	Enreg.	Pourcentage
1	Dépenses domestiques	49	<div></div> 90.7%
2	Soins, santé	3	<div></div> 5.6%
3	Activités commerciales	0	
4	Education scolaire	0	
5	Paieement d'un crédit	0	
6	Achat d'une parcelle	0	
7	Epargne	0	
8	Construction d'une maison	0	
9	Loisirs	1	<div></div> 1.9%
10	Autre investissement	0	
99	Autre utilisation	1	<div></div> 1.9%
Sysmiss		16884	
Avertissement: Ces chiffres indiquent le nombre de cas identifiés dans le fichier de données. Ils ne peuvent pas être interprétés comme étant représentatifs de la population concernée.			
# RHE6A8: Par quel Moyen avez vous reçu ce transfert Orange money			
Information	[Type= discrète] [Format=numeric] [Gamme= 1-2] [Manquant=*]		
Statistiques [NP/ P]	[Valide=425 -/] [Non-valide=16513 -/]		
Valeur	Libellé	Enreg.	Pourcentage
1	OUI	11	<div></div> 2.6%
2	NON	414	<div></div> 97.4%
Sysmiss		16513	
Avertissement: Ces chiffres indiquent le nombre de cas identifiés dans le fichier de données. Ils ne peuvent pas être interprétés comme étant représentatifs de la population concernée.			
# RHE6B8: Pays de provenance			
Information	[Type= discrète] [Format=numeric] [Gamme= 1-46] [Manquant=*]		
Statistiques [NP/ P]	[Valide=12 -/] [Non-valide=16926 -/]		
Valeur	Libellé	Enreg.	Pourcentage
1	Bénin	3	<div></div> 25.0%
2	Burkina Faso	0	
3	Côte d'Ivoire	4	<div></div> 33.3%
4	Guinée Bissau	0	
5	Mali	0	
6	Niger	0	
7	Sénégal	0	
8	Togo	2	<div></div> 16.7%
9	Cap-Vert	0	
10	Gambie	0	
11	Ghana	0	
12	Guinée	0	
13	Liberia	0	

# RHE6B8: Pays de provenance			
Valeur	Libellé	Enreg.	Pourcentage
14	Nigéria	1	<div></div> 8.3%
15	Sierra Léone	0	
16	Cameroun	1	<div></div> 8.3%
17	Centrafrique	0	
18	Congo (Brazzaville)	0	
19	Gabon	1	<div></div> 8.3%
20	Guinée Equatoriale	0	
21	Tchad	0	
22	Afrique du Sud	0	
23	Lybie	0	
24	Maroc	0	
25	Mauritanie	0	
26	RDC	0	
27	Tunisie	0	
28	Autres Etats Afrique	0	
29	Allemagne	0	
30	Angleterre	0	
31	France	0	
32	Italie	0	
33	Turquie	0	
34	Autres pays Europe	0	
35	Chine	0	
36	Dubaï	0	
37	Japon	0	
38	Viet Nam	0	
39	Autres Etats Asie	0	
40	Canada	0	
41	USA	0	
42	Autres Etats d'Amérique du Nord	0	
43	Argentine	0	
44	Brésil	0	
45	Autres Etats d'Amérique du Sud	0	
46	Autres Etats non classés ailleurs	0	
Sysmiss		16926	
Avertissement: Ces chiffres indiquent le nombre de cas identifiés dans le fichier de données. Ils ne peuvent pas être interprétés comme étant représentatifs de la population concernée.			
# RHE6C8: Montant (en FCFA) reçu			
Information	[Type= continue] [Format=numeric] [Gamme= 10000-150000] [Manquant=*]		
Statistiques [NP/ P]	[Valide=12 /-] [Non-valide=16926 /-] [Moyenne=48333.333 /-] [Ecart type=43814.347 /-]		


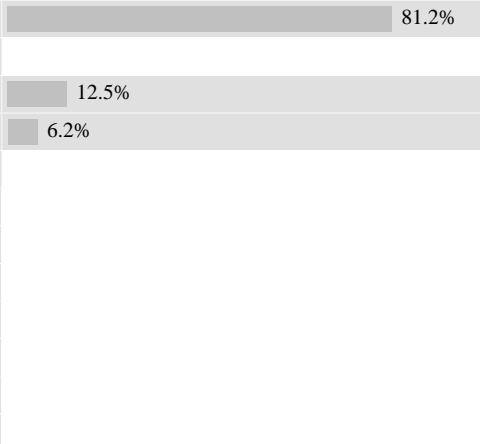

# RHE6D8: Principale utilisation			
Information		[Type= discrète] [Format=numeric] [Gamme= 1-99] [Manquant=*]	
Statistiques [NP/ P]		[Valide=11 /-] [Non-valide=16927 /-]	
Valeur	Libellé	Enreg.	Pourcentage
1	Dépenses domestiques	11	<div><div></div></div> 100.0%
2	Soins, santé	0	
3	Activités commerciales	0	
4	Education scolaire	0	
5	Païement d'un crédit	0	
6	Achat d'une parcelle	0	
7	Epargne	0	
8	Construction d'une maison	0	
9	Loisirs	0	
10	Autre investissement	0	
99	Autre utilisation	0	
Sysmiss		16927	
Avertissement: Ces chiffres indiquent le nombre de cas identifiés dans le fichier de données. Ils ne peuvent pas être interprétés comme étant représentatifs de la population concernée.			
# RHE6A9: Par quel Moyen avez vous reçu ce transfert money Express			
Information		[Type= discrète] [Format=numeric] [Gamme= 1-2] [Manquant=*]	
Statistiques [NP/ P]		[Valide=425 /-] [Non-valide=16513 /-]	
Valeur	Libellé	Enreg.	Pourcentage
1	OUI	2	<div><div></div></div> 0.5%
2	NON	423	
Sysmiss		16513	
Avertissement: Ces chiffres indiquent le nombre de cas identifiés dans le fichier de données. Ils ne peuvent pas être interprétés comme étant représentatifs de la population concernée.			
# RHE6B9: Pays de provenance			
Information		[Type= discrète] [Format=numeric] [Gamme= 1-46] [Manquant=*]	
Statistiques [NP/ P]		[Valide=2 /-] [Non-valide=16936 /-]	
Valeur	Libellé	Enreg.	Pourcentage
1	Bénin	0	
2	Burkina Faso	0	
3	Côte d'Ivoire	0	
4	Guinée Bissau	0	
5	Mali	0	
6	Niger	0	
7	Sénégal	0	
8	Togo	0	
9	Cap-Vert	0	
10	Gambie	0	
11	Ghana	0	
12	Guinée	0	
13	Liberia	0	
14	Nigéria	0	
15	Sierra Léone	0	
16	Cameroun	0	

# RHE6B9: Pays de provenance			
Valeur	Libellé	Enreg.	Pourcentage
17	Centrafrique	0	<div><div></div></div> 100.0%
18	Congo (Brazzaville)	0	
19	Gabon	0	
20	Guinée Equatoriale	0	
21	Tchad	0	
22	Afrique du Sud	0	
23	Lybie	2	
24	Maroc	0	
25	Mauritanie	0	
26	RDC	0	
27	Tunisie	0	
28	Autres Etats Afrique	0	
29	Allemagne	0	
30	Angleterre	0	
31	France	0	
32	Italie	0	
33	Turquie	0	
34	Autres pays Europe	0	
35	Chine	0	
36	Dubaï	0	
37	Japon	0	
38	Viet Nam	0	
39	Autres Etats Asie	0	
40	Canada	0	
41	USA	0	
42	Autres Etats d'Amérique du Nord	0	
43	Argentine	0	
44	Brésil	0	
45	Autres Etats d'Amérique du Sud	0	
46	Autres Etats non classés ailleurs	0	
Sysmiss		16936	
Avertissement: Ces chiffres indiquent le nombre de cas identifiés dans le fichier de données. Ils ne peuvent pas être interprétés comme étant représentatifs de la population concernée.			
# RHE6C9: Montant (en FCFA) reçu			
Information	[Type= continue] [Format=numeric] [Gamme= 20000-60000] [Manquant=*]		
Statistiques [NP/ P]	[Valide=2 /-] [Non-valide=16936 /-] [Moyenne=40000 /-] [Ecart type=28284.271 /-]		
# RHE6D9: Principale utilisation			
Information	[Type= discrète] [Format=numeric] [Gamme= 1-99] [Manquant=*]		
Statistiques [NP/ P]	[Valide=2 /-] [Non-valide=16936 /-]		
Valeur	Libellé	Enreg.	Pourcentage
1	Dépenses domestiques	2	<div><div></div></div> 100.0%
2	Soins, santé	0	
3	Activités commerciales	0	
4	Education scolaire	0	
5	Paiement d'un crédit	0	

# RHE6D9: Principale utilisation			
Valeur	Libellé	Enreg.	Pourcentage
6	Achat d'une parcelle	0	
7	Epargne	0	
8	Construction d'une maison	0	
9	Loisirs	0	
10	Autre investissement	0	
99	Autre utilisation	0	
Sysmiss		16936	
Avertissement: Ces chiffres indiquent le nombre de cas identifiés dans le fichier de données. Ils ne peuvent pas être interprétés comme étant représentatifs de la population concernée.			
# RHE6A10: Par quel Moyen avez vous reçu ce transfert Africa Transfer			
Information	[Type= discrète] [Format=numeric] [Gamme= 1-2] [Manquant=*]		
Statistiques [NP/ P]	[Valide=425 /-] [Non-valide=16513 /-]		
Valeur	Libellé	Enreg.	Pourcentage
1	OUI	2	0.5%
2	NON	423	99.5%
Sysmiss		16513	
Avertissement: Ces chiffres indiquent le nombre de cas identifiés dans le fichier de données. Ils ne peuvent pas être interprétés comme étant représentatifs de la population concernée.			
# RHE6B10: Pays de provenance			
Information	[Type= discrète] [Format=numeric] [Gamme= 1-46] [Manquant=*]		
Statistiques [NP/ P]	[Valide=3 /-] [Non-valide=16935 /-]		
Valeur	Libellé	Enreg.	Pourcentage
1	Bénin	0	
2	Burkina Faso	0	
3	Côte d'Ivoire	1	33.3%
4	Guinée Bissau	0	
5	Mali	0	
6	Niger	0	
7	Sénégal	0	
8	Togo	0	
9	Cap-Vert	0	
10	Gambie	0	
11	Ghana	0	
12	Guinée	0	
13	Liberia	0	
14	Nigéria	1	33.3%
15	Sierra Léone	0	
16	Cameroun	0	
17	Centrafrique	0	
18	Congo (Brazzaville)	0	
19	Gabon	0	
20	Guinée Equatoriale	0	
21	Tchad	0	
22	Afrique du Sud	0	
23	Lybie	1	33.3%
24	Maroc	0	

# RHE6B10: Pays de provenance			
Valeur	Libellé	Enreg.	Pourcentage
25	Mauritanie	0	
26	RDC	0	
27	Tunisie	0	
28	Autres Etats Afrique	0	
29	Allemagne	0	
30	Angleterre	0	
31	France	0	
32	Italie	0	
33	Turquie	0	
34	Autres pays Europe	0	
35	Chine	0	
36	Dubaï	0	
37	Japon	0	
38	Viet Nam	0	
39	Autres Etats Asie	0	
40	Canada	0	
41	USA	0	
42	Autres Etats d'Amérique du Nord	0	
43	Argentine	0	
44	Brésil	0	
45	Autres Etats d'Amérique du Sud	0	
46	Autres Etats non classés ailleurs	0	
Sysmiss		16935	
Avertissement: Ces chiffres indiquent le nombre de cas identifiés dans le fichier de données. Ils ne peuvent pas être interprétés comme étant représentatifs de la population concernée.			
# RHE6C10: Montant (en FCFA) reçu			
Information	[Type= continue] [Format=numeric] [Gamme= 40000-70000] [Manquant=*]		
Statistiques [NP/ P]	[Valide=2 /-] [Non-valide=16936 /-] [Moyenne=55000 /-] [Ecart type=21213.203 /-]		
# RHE6D10: Principale utilisation			
Information	[Type= discrète] [Format=numeric] [Gamme= 1-99] [Manquant=*]		
Statistiques [NP/ P]	[Valide=2 /-] [Non-valide=16936 /-]		
Valeur	Libellé	Enreg.	Pourcentage
1	Dépenses domestiques	2	 100.0%
2	Soins, santé	0	
3	Activités commerciales	0	
4	Education scolaire	0	
5	Paiement d'un crédit	0	
6	Achat d'une parcelle	0	
7	Epargne	0	
8	Construction d'une maison	0	
9	Loisirs	0	
10	Autre investissement	0	
99	Autre utilisation	0	
Sysmiss		16936	
Avertissement: Ces chiffres indiquent le nombre de cas identifiés dans le fichier de données. Ils ne peuvent pas être interprétés comme étant représentatifs de la population concernée.			

# RHE6A11: Par quel Moyen avez vous reçu ce transfert Benef Afoua			
Information	[Type= discrète] [Format=numeric] [Gamme= 1-2] [Manquant=*]		
Statistiques [NP/ P]	[Valide=425 /-] [Non-valide=16513 /-]		
Valeur	Libellé	Enreg.	Pourcentage
1	OUI	15	<div><div></div></div> 3.5%
2	NON	410	<div><div></div></div> 96.5%
Sysmiss		16513	
Avertissement: Ces chiffres indiquent le nombre de cas identifiés dans le fichier de données. Ils ne peuvent pas être interprétés comme étant représentatifs de la population concernée.			
# RHE6B11: Pays de provenance			
Information	[Type= discrète] [Format=numeric] [Gamme= 1-46] [Manquant=*]		
Statistiques [NP/ P]	[Valide=16 /-] [Non-valide=16922 /-]		
Valeur	Libellé	Enreg.	Pourcentage
1	Bénin	4	<div><div></div></div> 25.0%
2	Burkina Faso	0	
3	Côte d'Ivoire	2	<div><div></div></div> 12.5%
4	Guinée Bissau	0	
5	Mali	0	
6	Niger	3	<div><div></div></div> 18.8%
7	Sénégal	0	
8	Togo	1	<div><div></div></div> 6.2%
9	Cap-Vert	0	
10	Gambie	0	
11	Ghana	1	<div><div></div></div> 6.2%
12	Guinée	0	
13	Liberia	0	
14	Nigéria	1	<div><div></div></div> 6.2%
15	Sierra Léone	0	
16	Cameroun	1	<div><div></div></div> 6.2%
17	Centrafrique	0	
18	Congo (Brazzaville)	0	
19	Gabon	0	
20	Guinée Equatoriale	0	
21	Tchad	0	
22	Afrique du Sud	0	
23	Lybie	3	<div><div></div></div> 18.8%
24	Maroc	0	
25	Mauritanie	0	
26	RDC	0	
27	Tunisie	0	
28	Autres Etats Afrique	0	
29	Allemagne	0	
30	Angleterre	0	
31	France	0	
32	Italie	0	
33	Turquie	0	
34	Autres pays Europe	0	

# RHE6B11: Pays de provenance			
Valeur	Libellé	Enreg.	Pourcentage
35	Chine	0	
36	Dubaï	0	
37	Japon	0	
38	Viet Nam	0	
39	Autres Etats Asie	0	
40	Canada	0	
41	USA	0	
42	Autres Etats d'Amérique du Nord	0	
43	Argentine	0	
44	Brésil	0	
45	Autres Etats d'Amérique du Sud	0	
46	Autres Etats non classés ailleurs	0	
Sysmiss		16922	
Avertissement: Ces chiffres indiquent le nombre de cas identifiés dans le fichier de données. Ils ne peuvent pas être interprétés comme étant représentatifs de la population concernée.			
# RHE6C11: Montant (en FCFA) reçu			
Information	[Type= continue] [Format=numeric] [Gamme= 7500-200000] [Manquant=*]		
Statistiques [NP/ P]	[Valide=16 /-] [Non-valide=16922 /-] [Moyenne=44843.75 /-] [Ecart type=49753.298 /-]		
# RHE6D11: Principale utilisation			
Information	[Type= discrète] [Format=numeric] [Gamme= 1-99] [Manquant=*]		
Statistiques [NP/ P]	[Valide=16 /-] [Non-valide=16922 /-]		
Valeur	Libellé	Enreg.	Pourcentage
1	Dépenses domestiques	13	
2	Soins, santé	0	
3	Activités commerciales	2	12.5%
4	Education scolaire	1	6.2%
5	Paiement d'un crédit	0	
6	Achat d'une parcelle	0	
7	Epargne	0	
8	Construction d'une maison	0	
9	Loisirs	0	
10	Autre investissement	0	
99	Autre utilisation	0	
Sysmiss		16922	
Avertissement: Ces chiffres indiquent le nombre de cas identifiés dans le fichier de données. Ils ne peuvent pas être interprétés comme étant représentatifs de la population concernée.			
# RHE6A12: Par quel Moyen avez vous reçu ce transfert Oryx			
Information	[Type= discrète] [Format=numeric] [Gamme= 1-2] [Manquant=*]		
Statistiques [NP/ P]	[Valide=425 /-] [Non-valide=16513 /-]		
Valeur	Libellé	Enreg.	Pourcentage
1	OUI	0	
2	NON	425	
Sysmiss		16513	
Avertissement: Ces chiffres indiquent le nombre de cas identifiés dans le fichier de données. Ils ne peuvent pas être interprétés comme étant représentatifs de la population concernée.			

# RHE6B12: Pays de provenance			
Information		[Type= discrète] [Format=numeric] [Gamme= 1-46] [Manquant=*]	
Statistiques [NP/ P]		[Valide=1 /-] [Non-valide=16937 /-]	
Valeur	Libellé	Enreg.	Pourcentage
1	Bénin	0	
2	Burkina Faso	0	
3	Côte d'Ivoire	0	
4	Guinée Bissau	0	
5	Mali	0	
6	Niger	1	100.0%
7	Sénégal	0	
8	Togo	0	
9	Cap-Vert	0	
10	Gambie	0	
11	Ghana	0	
12	Guinée	0	
13	Liberia	0	
14	Nigéria	0	
15	Sierra Léone	0	
16	Cameroun	0	
17	Centrafrique	0	
18	Congo (Brazzaville)	0	
19	Gabon	0	
20	Guinée Equatoriale	0	
21	Tchad	0	
22	Afrique du Sud	0	
23	Lybie	0	
24	Maroc	0	
25	Mauritanie	0	
26	RDC	0	
27	Tunisie	0	
28	Autres Etats Afrique	0	
29	Allemagne	0	
30	Angleterre	0	
31	France	0	
32	Italie	0	
33	Turquie	0	
34	Autres pays Europe	0	
35	Chine	0	
36	Dubaï	0	
37	Japon	0	
38	Viet Nam	0	
39	Autres Etats Asie	0	
40	Canada	0	
41	USA	0	
42	Autres Etats d'Amérique du Nord	0	
43	Argentine	0	

# RHE6B12: Pays de provenance			
Valeur	Libellé	Enreg.	Pourcentage
44	Brésil	0	
45	Autres Etats d'Amérique du Sud	0	
46	Autres Etats non classés ailleurs	0	
Sysmiss		16937	
Avertissement: Ces chiffres indiquent le nombre de cas identifiés dans le fichier de données. Ils ne peuvent pas être interprétés comme étant représentatifs de la population concernée.			
# RHE6C12: Montant (en FCFA) reçu			
Information	[Type= discrète] [Format=numeric] [Manquant=*]		
Statistiques [NP/ P]	[Valide=0 /-] [Non-valide=16938 /-]		
Valeur	Libellé	Enreg.	Pourcentage
Sysmiss		16938	
Avertissement: Ces chiffres indiquent le nombre de cas identifiés dans le fichier de données. Ils ne peuvent pas être interprétés comme étant représentatifs de la population concernée.			
# RHE6D12: Principale utilisation			
Information	[Type= discrète] [Format=numeric] [Gamme= 1-99] [Manquant=*]		
Statistiques [NP/ P]	[Valide=0 /-] [Non-valide=16938 /-]		
Valeur	Libellé	Enreg.	Pourcentage
1	Dépenses domestiques	0	
2	Soins, santé	0	
3	Activités commerciales	0	
4	Education scolaire	0	
5	Paieement d'un crédit	0	
6	Achat d'une parcelle	0	
7	Epargne	0	
8	Construction d'une maison	0	
9	Loisirs	0	
10	Autre investissement	0	
99	Autre utilisation	0	
Sysmiss		16938	
Avertissement: Ces chiffres indiquent le nombre de cas identifiés dans le fichier de données. Ils ne peuvent pas être interprétés comme étant représentatifs de la population concernée.			
# RHE6A13: Par quel Moyen avez vous reçu ce transfert Bureau Postal			
Information	[Type= discrète] [Format=numeric] [Gamme= 1-2] [Manquant=*]		
Statistiques [NP/ P]	[Valide=425 /-] [Non-valide=16513 /-]		
Valeur	Libellé	Enreg.	Pourcentage
1	OUI	14	3.3%
2	NON	411	96.7%
Sysmiss		16513	
Avertissement: Ces chiffres indiquent le nombre de cas identifiés dans le fichier de données. Ils ne peuvent pas être interprétés comme étant représentatifs de la population concernée.			
# RHE6B13: Pays de provenance			
Information	[Type= discrète] [Format=numeric] [Gamme= 1-46] [Manquant=*]		
Statistiques [NP/ P]	[Valide=14 /-] [Non-valide=16924 /-]		
Valeur	Libellé	Enreg.	Pourcentage
1	Bénin	1	7.1%
2	Burkina Faso	0	

# RHE6B13: Pays de provenance			
Valeur	Libellé	Enreg.	Pourcentage
3	Côte d'Ivoire	6	<div></div> 42.9%
4	Guinée Bissau	0	
5	Mali	0	
6	Niger	1	<div></div> 7.1%
7	Sénégal	0	
8	Togo	0	
9	Cap-Vert	0	
10	Gambie	0	
11	Ghana	1	<div></div> 7.1%
12	Guinée	0	
13	Liberia	0	
14	Nigéria	0	
15	Sierra Léone	0	
16	Cameroun	1	<div></div> 7.1%
17	Centrafrique	0	
18	Congo (Brazzaville)	0	
19	Gabon	0	
20	Guinée Equatoriale	0	
21	Tchad	0	
22	Afrique du Sud	0	
23	Lybie	3	<div></div> 21.4%
24	Maroc	0	
25	Mauritanie	0	
26	RDC	0	
27	Tunisie	0	
28	Autres Etats Afrique	0	
29	Allemagne	0	
30	Angleterre	0	
31	France	0	
32	Italie	0	
33	Turquie	0	
34	Autres pays Europe	0	
35	Chine	0	
36	Dubaï	0	
37	Japon	0	
38	Viet Nam	0	
39	Autres Etats Asie	0	
40	Canada	0	
41	USA	0	
42	Autres Etats d'Amérique du Nord	0	
43	Argentine	0	
44	Brésil	0	
45	Autres Etats d'Amérique du Sud	0	
46	Autres Etats non classés ailleurs	1	<div></div> 7.1%
Sysmiss		16924	

RHE6B13: Pays de provenance

Avertissement: Ces chiffres indiquent le nombre de cas identifiés dans le fichier de données. Ils ne peuvent pas être interprétés comme étant représentatifs de la population concernée.

RHE6C13: Montant (en FCFA) reçu

Information	[Type= continue] [Format=numeric] [Gamme= 5000-100000] [Manquant=*]
Statistiques [NP/ P]	[Valide=14 /-] [Non-valide=16924 /-] [Moyenne=29642.857 /-] [Ecart type=23571.845 /-]

RHE6D13: Principale utilisation

Information	[Type= discrète] [Format=numeric] [Gamme= 1-99] [Manquant=*]
Statistiques [NP/ P]	[Valide=14 /-] [Non-valide=16924 /-]

Valeur	Libellé	Enreg.	Pourcentage
1	Dépenses domestiques	14	<div></div> 100.0%
2	Soins, santé	0	
3	Activités commerciales	0	
4	Education scolaire	0	
5	Paieement d'un crédit	0	
6	Achat d'une parcelle	0	
7	Epargne	0	
8	Construction d'une maison	0	
9	Loisirs	0	
10	Autre investissement	0	
99	Autre utilisation	0	
Sysmiss		16924	

Avertissement: Ces chiffres indiquent le nombre de cas identifiés dans le fichier de données. Ils ne peuvent pas être interprétés comme étant représentatifs de la population concernée.

RHE6A14: Par quel Moyen avez vous reçu ce transfert Voyageur

Information	[Type= discrète] [Format=numeric] [Gamme= 1-2] [Manquant=*]
Statistiques [NP/ P]	[Valide=425 /-] [Non-valide=16513 /-]

Valeur	Libellé	Enreg.	Pourcentage
1	OUI	256	<div></div> 60.2%
2	NON	169	<div></div> 39.8%
Sysmiss		16513	

Avertissement: Ces chiffres indiquent le nombre de cas identifiés dans le fichier de données. Ils ne peuvent pas être interprétés comme étant représentatifs de la population concernée.

RHE6B14: Pays de provenance

Information	[Type= discrète] [Format=numeric] [Gamme= 1-46] [Manquant=*]
Statistiques [NP/ P]	[Valide=260 /-] [Non-valide=16678 /-]

Valeur	Libellé	Enreg.	Pourcentage
1	Bénin	14	<div></div> 5.4%
2	Burkina Faso	1	<div></div> 0.4%
3	Côte d'Ivoire	67	<div></div> 25.8%
4	Guinée Bissau	0	
5	Mali	2	<div></div> 0.8%
6	Niger	5	<div></div> 1.9%
7	Sénégal	0	
8	Togo	15	<div></div> 5.8%
9	Cap-Vert	0	
10	Gambie	0	

# RHE6B14: Pays de provenance			
Valeur	Libellé	Enreg.	Pourcentage
11	Ghana	18	<div><div></div></div> 6.9%
12	Guinée	2	<div><div></div></div> 0.8%
13	Liberia	0	
14	Nigéria	69	<div><div></div></div> 26.5%
15	Sierra Léone	0	
16	Cameroun	15	<div><div></div></div> 5.8%
17	Centrafrique	0	
18	Congo (Brazzaville)	2	<div><div></div></div> 0.8%
19	Gabon	2	<div><div></div></div> 0.8%
20	Guinée Equatoriale	0	
21	Tchad	1	<div><div></div></div> 0.4%
22	Afrique du Sud	0	
23	Lybie	36	<div><div></div></div> 13.8%
24	Maroc	1	<div><div></div></div> 0.4%
25	Mauritanie	0	
26	RDC	2	<div><div></div></div> 0.8%
27	Tunisie	0	
28	Autres Etats Afrique	0	
29	Allemagne	0	
30	Angleterre	0	
31	France	0	
32	Italie	0	
33	Turquie	0	
34	Autres pays Europe	1	<div><div></div></div> 0.4%
35	Chine	0	
36	Dubaï	0	
37	Japon	0	
38	Viet Nam	0	
39	Autres Etats Asie	3	<div><div></div></div> 1.2%
40	Canada	0	
41	USA	1	<div><div></div></div> 0.4%
42	Autres Etats d'Amérique du Nord	0	
43	Argentine	0	
44	Brésil	0	
45	Autres Etats d'Amérique du Sud	0	
46	Autres Etats non classés ailleurs	3	<div><div></div></div> 1.2%
Sysmiss		16678	
Avertissement: Ces chiffres indiquent le nombre de cas identifiés dans le fichier de données. Ils ne peuvent pas être interprétés comme étant représentatifs de la population concernée.			
# RHE6C14: Montant (en FCFA) reçu			
Information	[Type= continue] [Format=numeric] [Gamme= 1-400000] [Manquant=*]		
Statistiques [NP/ P]	[Valide=257 /-] [Non-valide=16681 /-] [Moyenne=41170.794 /-] [Ecart type=51878.519 /-]		
# RHE6D14: Principale utilisation			
Information	[Type= discrète] [Format=numeric] [Gamme= 1-99] [Manquant=*]		
Statistiques [NP/ P]	[Valide=256 /-] [Non-valide=16682 /-]		

# RHE6D14: Principale utilisation			
Valeur	Libellé	Enreg.	Pourcentage
1	Dépenses domestiques	235	<div></div> 91.8%
2	Soins, santé	2	<div></div> 0.8%
3	Activités commerciales	0	
4	Education scolaire	0	
5	Paiement d'un crédit	0	
6	Achat d'une parcelle	0	
7	Epargne	0	
8	Construction d'une maison	1	<div></div> 0.4%
9	Loisirs	1	<div></div> 0.4%
10	Autre investissement	8	<div></div> 3.1%
99	Autre utilisation	9	<div></div> 3.5%
Sysmiss		16682	
Avertissement: Ces chiffres indiquent le nombre de cas identifiés dans le fichier de données. Ils ne peuvent pas être interprétés comme étant représentatifs de la population concernée.			
# RHE6A19: Par quel Moyen avez vous reçu ce transfert Autres			
Information	[Type= discrète] [Format=numeric] [Gamme= 1-2] [Manquant=*]		
Statistiques [NP/ P]	[Valide=424 /-] [Non-valide=16514 /-]		
Valeur	Libellé	Enreg.	Pourcentage
1	OUI	34	<div></div> 8.0%
2	NON	390	<div></div> 92.0%
Sysmiss		16514	
Avertissement: Ces chiffres indiquent le nombre de cas identifiés dans le fichier de données. Ils ne peuvent pas être interprétés comme étant représentatifs de la population concernée.			
# RHE6B19: Pays de provenance			
Information	[Type= discrète] [Format=numeric] [Gamme= 1-46] [Manquant=*]		
Statistiques [NP/ P]	[Valide=34 /-] [Non-valide=16904 /-]		
Valeur	Libellé	Enreg.	Pourcentage
1	Bénin	3	<div></div> 8.8%
2	Burkina Faso	0	
3	Côte d'Ivoire	10	<div></div> 29.4%
4	Guinée Bissau	0	
5	Mali	0	
6	Niger	1	<div></div> 2.9%
7	Sénégal	0	
8	Togo	1	<div></div> 2.9%
9	Cap-Vert	0	
10	Gambie	0	
11	Ghana	1	<div></div> 2.9%
12	Guinée	0	
13	Liberia	0	
14	Nigéria	8	<div></div> 23.5%
15	Sierra Léone	0	
16	Cameroun	1	<div></div> 2.9%
17	Centrafrique	0	
18	Congo (Brazzaville)	2	<div></div> 5.9%

# RHE6B19: Pays de provenance			
Valeur	Libellé	Enreg.	Pourcentage
19	Gabon	1	<div><div></div></div> 2.9%
20	Guinée Equatoriale	0	
21	Tchad	0	
22	Afrique du Sud	0	
23	Lybie	5	<div><div></div></div> 14.7%
24	Maroc	0	
25	Mauritanie	0	
26	RDC	0	
27	Tunisie	0	
28	Autres Etats Afrique	0	
29	Allemagne	0	
30	Angleterre	0	
31	France	0	
32	Italie	0	
33	Turquie	0	
34	Autres pays Europe	1	<div><div></div></div> 2.9%
35	Chine	0	
36	Dubaï	0	
37	Japon	0	
38	Viet Nam	0	
39	Autres Etats Asie	0	
40	Canada	0	
41	USA	0	
42	Autres Etats d'Amérique du Nord	0	
43	Argentine	0	
44	Brésil	0	
45	Autres Etats d'Amérique du Sud	0	
46	Autres Etats non classés ailleurs	0	
Sysmiss		16904	
Avertissement: Ces chiffres indiquent le nombre de cas identifiés dans le fichier de données. Ils ne peuvent pas être interprétés comme étant représentatifs de la population concernée.			
# RHE6C19: Montant (en FCFA) reçu			
Information	[Type= continue] [Format=numeric] [Gamme= 15-500000] [Manquant=*]		
Statistiques [NP/ P]	[Valide=34 /-] [Non-valide=16904 /-] [Moyenne=71588.676 /-] [Ecart type=94550.305 /-]		
# RHE6D19: Principale utilisation			
Information	[Type= discrète] [Format=numeric] [Gamme= 1-99] [Manquant=*]		
Statistiques [NP/ P]	[Valide=34 /-] [Non-valide=16904 /-]		
Valeur	Libellé	Enreg.	Pourcentage
1	Dépenses domestiques	32	<div><div></div></div> 94.1%
2	Soins, santé	0	
3	Activités commerciales	0	
4	Education scolaire	0	
5	Paiement d'un crédit	0	
6	Achat d'une parcelle	1	<div><div></div></div> 2.9%
7	Epargne	0	

# RHE6D19: Principale utilisation			
Valeur	Libellé	Enreg.	Pourcentage
8	Construction d'une maison	0	
9	Loisirs	0	
10	Autre investissement	0	
99	Autre utilisation	1	<div><div></div></div> 2.9%
Sysmiss		16904	
Avertissement: Ces chiffres indiquent le nombre de cas identifiés dans le fichier de données. Ils ne peuvent pas être interprétés comme étant représentatifs de la population concernée.			
# P1A: P1A. Violence d'ordre criminel			
Information	[Type= discrète] [Format=numeric] [Gamme= 1-4] [Manquant=*]		
Statistiques [NP/ P]	[Valide=13217 -/] [Non-valide=3721 -/]		
Valeur	Libellé	Enreg.	Pourcentage
1	Beaucoup	2949	<div><div></div></div> 22.3%
2	Plutôt	2054	<div><div></div></div> 15.5%
3	Pas vraiment	3221	<div><div></div></div> 24.4%
4	Pas du tout	4993	<div><div></div></div> 37.8%
Sysmiss		3721	
Avertissement: Ces chiffres indiquent le nombre de cas identifiés dans le fichier de données. Ils ne peuvent pas être interprétés comme étant représentatifs de la population concernée.			
# P1B: P1B. Violence entre communautés			
Information	[Type= discrète] [Format=numeric] [Gamme= 1-4] [Manquant=*]		
Statistiques [NP/ P]	[Valide=13159 -/] [Non-valide=3779 -/]		
Valeur	Libellé	Enreg.	Pourcentage
1	Beaucoup	2984	<div><div></div></div> 22.7%
2	Plutôt	1990	<div><div></div></div> 15.1%
3	Pas vraiment	2823	<div><div></div></div> 21.5%
4	Pas du tout	5362	<div><div></div></div> 40.7%
Sysmiss		3779	
Avertissement: Ces chiffres indiquent le nombre de cas identifiés dans le fichier de données. Ils ne peuvent pas être interprétés comme étant représentatifs de la population concernée.			
# P1C: P1C. Violence contre les femmes			
Information	[Type= discrète] [Format=numeric] [Gamme= 1-4] [Manquant=*]		
Statistiques [NP/ P]	[Valide=13139 -/] [Non-valide=3799 -/]		
Valeur	Libellé	Enreg.	Pourcentage
1	Beaucoup	3160	<div><div></div></div> 24.1%
2	Plutôt	1930	<div><div></div></div> 14.7%
3	Pas vraiment	2860	<div><div></div></div> 21.8%
4	Pas du tout	5189	<div><div></div></div> 39.5%
Sysmiss		3799	
Avertissement: Ces chiffres indiquent le nombre de cas identifiés dans le fichier de données. Ils ne peuvent pas être interprétés comme étant représentatifs de la population concernée.			
# P1D: P1D. Conflit armé ou guerre			
Information	[Type= discrète] [Format=numeric] [Gamme= 1-4] [Manquant=*]		
Statistiques [NP/ P]	[Valide=13134 -/] [Non-valide=3804 -/]		
Valeur	Libellé	Enreg.	Pourcentage
1	Beaucoup	3251	<div><div></div></div> 24.8%
2	Plutôt	1925	<div><div></div></div> 14.7%

# P1D: P1D. Conflit armé ou guerre			
Valeur	Libellé	Enreg.	Pourcentage
3	Pas vraiment	2716	<div></div> 20.7%
4	Pas du tout	5242	<div></div> 39.9%
Sysmiss		3804	
Avertissement: Ces chiffres indiquent le nombre de cas identifiés dans le fichier de données. Ils ne peuvent pas être interprétés comme étant représentatifs de la population concernée.			
# P1E: P1E. Terrorisme			
Information	[Type= discrète] [Format=numeric] [Gamme= 1-4] [Manquant=*]		
Statistiques [NP/ P]	[Valide=13131 /-] [Non-valide=3807 /-]		
Valeur	Libellé	Enreg.	Pourcentage
1	Beaucoup	3823	<div></div> 29.1%
2	Plutôt	2030	<div></div> 15.5%
3	Pas vraiment	2412	<div></div> 18.4%
4	Pas du tout	4866	<div></div> 37.1%
Sysmiss		3807	
Avertissement: Ces chiffres indiquent le nombre de cas identifiés dans le fichier de données. Ils ne peuvent pas être interprétés comme étant représentatifs de la population concernée.			
# P1F: P1F. Mort ou blessures dues à des catastrophes naturelles			
Information	[Type= discrète] [Format=numeric] [Gamme= 1-4] [Manquant=*]		
Statistiques [NP/ P]	[Valide=13128 /-] [Non-valide=3810 /-]		
Valeur	Libellé	Enreg.	Pourcentage
1	Beaucoup	3261	<div></div> 24.8%
2	Plutôt	2499	<div></div> 19.0%
3	Pas vraiment	3064	<div></div> 23.3%
4	Pas du tout	4304	<div></div> 32.8%
Sysmiss		3810	
Avertissement: Ces chiffres indiquent le nombre de cas identifiés dans le fichier de données. Ils ne peuvent pas être interprétés comme étant représentatifs de la population concernée.			
# P1G: P1G. Risques pour la santé			
Information	[Type= discrète] [Format=numeric] [Gamme= 1-4] [Manquant=*]		
Statistiques [NP/ P]	[Valide=13124 /-] [Non-valide=3814 /-]		
Valeur	Libellé	Enreg.	Pourcentage
1	Beaucoup	4107	<div></div> 31.3%
2	Plutôt	4114	<div></div> 31.3%
3	Pas vraiment	2408	<div></div> 18.3%
4	Pas du tout	2495	<div></div> 19.0%
Sysmiss		3814	
Avertissement: Ces chiffres indiquent le nombre de cas identifiés dans le fichier de données. Ils ne peuvent pas être interprétés comme étant représentatifs de la population concernée.			
# P1H: P1H. Pauvreté			
Information	[Type= discrète] [Format=numeric] [Gamme= 1-4] [Manquant=*]		
Statistiques [NP/ P]	[Valide=13124 /-] [Non-valide=3814 /-]		
Valeur	Libellé	Enreg.	Pourcentage
1	Beaucoup	6912	<div></div> 52.7%
2	Plutôt	3607	<div></div> 27.5%
3	Pas vraiment	1408	<div></div> 10.7%
4	Pas du tout	1197	<div></div> 9.1%

# P1H: P1H. Pauvreté			
Valeur	Libellé	Enreg.	Pourcentage
Sysmiss		3814	
Avertissement: Ces chiffres indiquent le nombre de cas identifiés dans le fichier de données. Ils ne peuvent pas être interprétés comme étant représentatifs de la population concernée.			
# P1I: P1I. Chômage			
Information	[Type= discrète] [Format=numeric] [Gamme= 1-4] [Manquant=*]		
Statistiques [NP/ P]	[Valide=13121 /-] [Non-valide=3817 /-]		
Valeur	Libellé	Enreg.	Pourcentage
1	Beaucoup	6230	<div></div> 47.5%
2	Plutôt	3550	<div></div> 27.1%
3	Pas vraiment	1880	<div></div> 14.3%
4	Pas du tout	1461	<div></div> 11.1%
Sysmiss		3817	
Avertissement: Ces chiffres indiquent le nombre de cas identifiés dans le fichier de données. Ils ne peuvent pas être interprétés comme étant représentatifs de la population concernée.			
# P1J: P1J. Faim			
Information	[Type= discrète] [Format=numeric] [Gamme= 1-4] [Manquant=*]		
Statistiques [NP/ P]	[Valide=13119 /-] [Non-valide=3819 /-]		
Valeur	Libellé	Enreg.	Pourcentage
1	Beaucoup	7141	<div></div> 54.4%
2	Plutôt	3302	<div></div> 25.2%
3	Pas vraiment	1558	<div></div> 11.9%
4	Pas du tout	1118	<div></div> 8.5%
Sysmiss		3819	
Avertissement: Ces chiffres indiquent le nombre de cas identifiés dans le fichier de données. Ils ne peuvent pas être interprétés comme étant représentatifs de la population concernée.			
# P1K: P1K. Expulsion (de votre lieu de résidence / votre terre)			
Information	[Type= discrète] [Format=numeric] [Gamme= 1-4] [Manquant=*]		
Statistiques [NP/ P]	[Valide=13118 /-] [Non-valide=3820 /-]		
Valeur	Libellé	Enreg.	Pourcentage
1	Beaucoup	2244	<div></div> 17.1%
2	Plutôt	1644	<div></div> 12.5%
3	Pas vraiment	2585	<div></div> 19.7%
4	Pas du tout	6645	<div></div> 50.7%
Sysmiss		3820	
Avertissement: Ces chiffres indiquent le nombre de cas identifiés dans le fichier de données. Ils ne peuvent pas être interprétés comme étant représentatifs de la population concernée.			
# P2A: P2A. Quand vous marchez seul dans votre quartier, le jour			
Information	[Type= discrète] [Format=numeric] [Gamme= 1-4] [Manquant=*]		
Statistiques [NP/ P]	[Valide=13116 /-] [Non-valide=3822 /-]		
Valeur	Libellé	Enreg.	Pourcentage
1	Beaucoup	5963	<div></div> 45.5%
2	Plutôt	2498	<div></div> 19.0%
3	Pas vraiment	1800	<div></div> 13.7%
4	Pas du tout	2855	<div></div> 21.8%
Sysmiss		3822	
Avertissement: Ces chiffres indiquent le nombre de cas identifiés dans le fichier de données. Ils ne peuvent pas être interprétés comme étant représentatifs de la population concernée.			

# P2B: P2B. Quand vous marchez seul dans votre quartier, la nuit			
Information	[Type= discrète] [Format=numeric] [Gamme= 1-4] [Manquant=*]		
Statistiques [NP/ P]	[Valide=13114 /-] [Non-valide=3824 /-]		
Valeur	Libellé	Enreg.	Pourcentage
1	Beaucoup	5059	<div></div> 38.6%
2	Plutôt	2926	<div></div> 22.3%
3	Pas vraiment	2118	<div></div> 16.2%
4	Pas du tout	3011	<div></div> 23.0%
Sysmiss		3824	
Avertissement: Ces chiffres indiquent le nombre de cas identifiés dans le fichier de données. Ils ne peuvent pas être interprétés comme étant représentatifs de la population concernée.			
# P2C: P2C. Quand vous êtes seul à la maison, le jour			
Information	[Type= discrète] [Format=numeric] [Gamme= 1-4] [Manquant=*]		
Statistiques [NP/ P]	[Valide=13112 /-] [Non-valide=3826 /-]		
Valeur	Libellé	Enreg.	Pourcentage
1	Beaucoup	5988	<div></div> 45.7%
2	Plutôt	2459	<div></div> 18.8%
3	Pas vraiment	1853	<div></div> 14.1%
4	Pas du tout	2812	<div></div> 21.4%
Sysmiss		3826	
Avertissement: Ces chiffres indiquent le nombre de cas identifiés dans le fichier de données. Ils ne peuvent pas être interprétés comme étant représentatifs de la population concernée.			
# P2D: P2D. Quand vous êtes seul à la maison, la nuit			
Information	[Type= discrète] [Format=numeric] [Gamme= 1-4] [Manquant=*]		
Statistiques [NP/ P]	[Valide=13110 /-] [Non-valide=3828 /-]		
Valeur	Libellé	Enreg.	Pourcentage
1	Beaucoup	5255	<div></div> 40.1%
2	Plutôt	2947	<div></div> 22.5%
3	Pas vraiment	1978	<div></div> 15.1%
4	Pas du tout	2930	<div></div> 22.3%
Sysmiss		3828	
Avertissement: Ces chiffres indiquent le nombre de cas identifiés dans le fichier de données. Ils ne peuvent pas être interprétés comme étant représentatifs de la population concernée.			
# P2E: P2E. Quand vous attendez ou êtes dans un transport public (dans votre localité)			
Information	[Type= discrète] [Format=numeric] [Gamme= 1-4] [Manquant=*]		
Statistiques [NP/ P]	[Valide=13110 /-] [Non-valide=3828 /-]		
Valeur	Libellé	Enreg.	Pourcentage
1	Beaucoup	4909	<div></div> 37.4%
2	Plutôt	2871	<div></div> 21.9%
3	Pas vraiment	2668	<div></div> 20.4%
4	Pas du tout	2662	<div></div> 20.3%
Sysmiss		3828	
Avertissement: Ces chiffres indiquent le nombre de cas identifiés dans le fichier de données. Ils ne peuvent pas être interprétés comme étant représentatifs de la population concernée.			
# P2F: P2F. A votre lieu de travail (ex : champs, marché, atelier, etc.)			
Information	[Type= discrète] [Format=numeric] [Gamme= 1-4] [Manquant=*]		
Statistiques [NP/ P]	[Valide=13108 /-] [Non-valide=3830 /-]		

# P2F: P2F. A votre lieu de travail (ex : champs, marché, atelier, etc.)			
Valeur	Libellé	Enreg.	Pourcentage
1	Beaucoup	4943	<div><div></div></div> 37.7%
2	Plutôt	2904	<div><div></div></div> 22.2%
3	Pas vraiment	2264	<div><div></div></div> 17.3%
4	Pas du tout	2997	<div><div></div></div> 22.9%
Sysmiss		3830	
Avertissement: Ces chiffres indiquent le nombre de cas identifiés dans le fichier de données. Ils ne peuvent pas être interprétés comme étant représentatifs de la population concernée.			
# P4A: P4a. Au cours des 12 derniers mois, vous a-t-on menacé avec une arme à feu?			
Information	[Type= discrète] [Format=numeric] [Gamme= 1-2] [Manquant=*]		
Statistiques [NP/ P]	[Valide=13102 /-] [Non-valide=3836 /-]		
Valeur	Libellé	Enreg.	Pourcentage
1	Oui	60	<div><div></div></div> 0.5%
2	Non	13042	<div><div></div></div> 99.5%
Sysmiss		3836	
Avertissement: Ces chiffres indiquent le nombre de cas identifiés dans le fichier de données. Ils ne peuvent pas être interprétés comme étant représentatifs de la population concernée.			
# P4B: P4b. Vous a-t-on menacé avec un autre type d'arme (ex. couteau, machette)?			
Information	[Type= discrète] [Format=numeric] [Gamme= 1-2] [Manquant=*]		
Statistiques [NP/ P]	[Valide=13102 /-] [Non-valide=3836 /-]		
Valeur	Libellé	Enreg.	Pourcentage
1	Oui	93	<div><div></div></div> 0.7%
2	Non	13009	<div><div></div></div> 99.3%
Sysmiss		3836	
Avertissement: Ces chiffres indiquent le nombre de cas identifiés dans le fichier de données. Ils ne peuvent pas être interprétés comme étant représentatifs de la population concernée.			
# P4C: P4c. Selon vous, la possession d'arme dans votre localité est-elle répandue?			
Information	[Type= discrète] [Format=numeric] [Gamme= 1-4] [Manquant=*]		
Statistiques [NP/ P]	[Valide=13101 /-] [Non-valide=3837 /-]		
Valeur	Libellé	Enreg.	Pourcentage
1	Beaucoup	213	<div><div></div></div> 1.6%
2	Plutôt	1468	<div><div></div></div> 11.2%
3	Pas vraiment	4128	<div><div></div></div> 31.5%
4	Pas du tout	7292	<div><div></div></div> 55.7%
Sysmiss		3837	
Avertissement: Ces chiffres indiquent le nombre de cas identifiés dans le fichier de données. Ils ne peuvent pas être interprétés comme étant représentatifs de la population concernée.			
# P4D: P4d. Ressentez-vous le besoin de posséder une arme afin d'assurer votre protecti			
Information	[Type= discrète] [Format=numeric] [Gamme= 1-2] [Manquant=*]		
Statistiques [NP/ P]	[Valide=13101 /-] [Non-valide=3837 /-]		
Valeur	Libellé	Enreg.	Pourcentage
1	Oui	1139	<div><div></div></div> 8.7%
2	Non	11962	<div><div></div></div> 91.3%
Sysmiss		3837	
Avertissement: Ces chiffres indiquent le nombre de cas identifiés dans le fichier de données. Ils ne peuvent pas être interprétés comme étant représentatifs de la population concernée.			

# P4E: P4e. Possédez-vous (ou quelqu'un de votre ménage possède) une arme à feu?			
Information	[Type= discrète] [Format=numeric] [Gamme= 1-2] [Manquant=*]		
Statistiques [NP/ P]	[Valide=13101 /-] [Non-valide=3837 /-]		
Valeur	Libellé	Enreg.	Pourcentage
1	Oui	134	<div><div></div></div> 1.0%
2	Non	12967	<div><div></div></div> 99.0%
Sysmiss		3837	
Avertissement: Ces chiffres indiquent le nombre de cas identifiés dans le fichier de données. Ils ne peuvent pas être interprétés comme étant représentatifs de la population concernée.			
# P5: P5. D'après vous, estimez-vous qu'il est probable que vous soyez victime de crim			
Information	[Type= discrète] [Format=numeric] [Gamme= 1-4] [Manquant=*]		
Statistiques [NP/ P]	[Valide=13098 /-] [Non-valide=3840 /-]		
Valeur	Libellé	Enreg.	Pourcentage
1	Beaucoup	165	<div><div></div></div> 1.3%
2	Plutôt	1286	<div><div></div></div> 9.8%
3	Pas vraiment	4564	<div><div></div></div> 34.8%
4	Pas du tout	7083	<div><div></div></div> 54.1%
Sysmiss		3840	
Avertissement: Ces chiffres indiquent le nombre de cas identifiés dans le fichier de données. Ils ne peuvent pas être interprétés comme étant représentatifs de la population concernée.			
# P6A: P6a. Pensez-vous que les forces de l'ordre de ce pays font de la discrimination			
Information	[Type= discrète] [Format=numeric] [Gamme= 1-2] [Manquant=*]		
Statistiques [NP/ P]	[Valide=0 /-] [Non-valide=16938 /-]		
Valeur	Libellé	Enreg.	Pourcentage
1	Oui	0	
2	Non	0	
Sysmiss		16938	
Avertissement: Ces chiffres indiquent le nombre de cas identifiés dans le fichier de données. Ils ne peuvent pas être interprétés comme étant représentatifs de la population concernée.			
# P7A: P7A. Dans l'ensemble, diriez-vous que les forces de l'ordre dans ce pays sont ef			
Information	[Type= discrète] [Format=numeric] [Gamme= 1-4] [Manquant=*]		
Statistiques [NP/ P]	[Valide=13090 /-] [Non-valide=3848 /-]		
Valeur	Libellé	Enreg.	Pourcentage
1	Beaucoup	5608	<div><div></div></div> 42.8%
2	Plutôt	4729	<div><div></div></div> 36.1%
3	Pas vraiment	1752	<div><div></div></div> 13.4%
4	Pas du tout	1001	<div><div></div></div> 7.6%
Sysmiss		3848	
Avertissement: Ces chiffres indiquent le nombre de cas identifiés dans le fichier de données. Ils ne peuvent pas être interprétés comme étant représentatifs de la population concernée.			
# P7B: P7B. Dans l'ensemble, diriez-vous que les forces de l'ordre dans ce pays sont ef			
Information	[Type= discrète] [Format=numeric] [Gamme= 1-4] [Manquant=*]		
Statistiques [NP/ P]	[Valide=13090 /-] [Non-valide=3848 /-]		
Valeur	Libellé	Enreg.	Pourcentage
1	Beaucoup	5595	<div><div></div></div> 42.7%
2	Plutôt	4928	<div><div></div></div> 37.6%
3	Pas vraiment	1643	<div><div></div></div> 12.6%
4	Pas du tout	924	<div><div></div></div> 7.1%

# P7B: P7B. Dans l'ensemble, diriez-vous que les forces de l'ordre dans ce pays sont ef			
Valeur	Libellé	Enreg.	Pourcentage
Sysmiss		3848	
Avertissement: Ces chiffres indiquent le nombre de cas identifiés dans le fichier de données. Ils ne peuvent pas être interprétés comme étant représentatifs de la population concernée.			
# P7C: P7C. Dans l'ensemble, diriez-vous que les forces de l'ordre dans ce pays sont ef			
Information	[Type= discrète] [Format=numeric] [Gamme= 1-4] [Manquant=*]		
Statistiques [NP/ P]	[Valide=13090 -/] [Non-valide=3848 -/]		
Valeur	Libellé	Enreg.	Pourcentage
1	Beaucoup	5785	<div></div> 44.2%
2	Plutôt	4813	<div></div> 36.8%
3	Pas vraiment	1550	<div></div> 11.8%
4	Pas du tout	942	<div></div> 7.2%
Sysmiss		3848	
Avertissement: Ces chiffres indiquent le nombre de cas identifiés dans le fichier de données. Ils ne peuvent pas être interprétés comme étant représentatifs de la population concernée.			
# P8A: P8a. Pensez-vous que les forces de l'ordre sont impliquées dans la corruption?			
Information	[Type= discrète] [Format=numeric] [Gamme= 1-4] [Manquant=*]		
Statistiques [NP/ P]	[Valide=13088 -/] [Non-valide=3850 -/]		
Valeur	Libellé	Enreg.	Pourcentage
1	Beaucoup	1470	<div></div> 11.2%
2	Plutôt	2918	<div></div> 22.3%
3	Pas vraiment	5250	<div></div> 40.1%
4	Pas du tout	3450	<div></div> 26.4%
Sysmiss		3850	
Avertissement: Ces chiffres indiquent le nombre de cas identifiés dans le fichier de données. Ils ne peuvent pas être interprétés comme étant représentatifs de la population concernée.			
# P8BA: P8b A. Combien de fois avez-vous dû payer un pot de vin ou donner un cadeau à u			
Information	[Type= discrète] [Format=numeric] [Gamme= 0-4] [Manquant=*]		
Statistiques [NP/ P]	[Valide=13086 -/] [Non-valide=3852 -/]		
Valeur	Libellé	Enreg.	Pourcentage
0	Pas de contact	4024	<div></div> 30.8%
1	Jamais	8606	<div></div> 65.8%
2	Rarement	212	<div></div> 1.6%
3	Parfois	135	<div></div> 1.0%
4	Souvent	109	<div></div> 0.8%
Sysmiss		3852	
Avertissement: Ces chiffres indiquent le nombre de cas identifiés dans le fichier de données. Ils ne peuvent pas être interprétés comme étant représentatifs de la population concernée.			
# P8BB: P8b B. Combien de fois un autre membre du a dû payer un pot de vin ou donner un			
Information	[Type= discrète] [Format=numeric] [Gamme= 0-4] [Manquant=*]		
Statistiques [NP/ P]	[Valide=13086 -/] [Non-valide=3852 -/]		
Valeur	Libellé	Enreg.	Pourcentage
0	Pas de contact	4235	<div></div> 32.4%
1	Jamais	8534	<div></div> 65.2%
2	Rarement	148	<div></div> 1.1%
3	Parfois	93	<div></div> 0.7%
4	Souvent	76	<div></div> 0.6%

# P8BB: P8b B. Combien de fois un autre membre du a dû payer un pot de vin ou donner un			
Valeur	Libellé	Enreg.	Pourcentage
Sysmiss		3852	
Avertissement: Ces chiffres indiquent le nombre de cas identifiés dans le fichier de données. Ils ne peuvent pas être interprétés comme étant représentatifs de la population concernée.			
# P9A: P9a. De nos jours, pensez-vous que le degré de tension ou de violence qui existe			
Information	[Type= discrète] [Format=numeric] [Gamme= 1-4] [Manquant=*]		
Statistiques [NP/ P]	[Valide=13085 /-] [Non-valide=3853 /-]		
Valeur	Libellé	Enreg.	Pourcentage
1	Beaucoup	432	<div></div> 3.3%
2	Plutôt	1141	<div></div> 8.7%
3	Pas vraiment	5274	<div></div> 40.3%
4	Pas du tout	6238	<div></div> 47.7%
Sysmiss		3853	
Avertissement: Ces chiffres indiquent le nombre de cas identifiés dans le fichier de données. Ils ne peuvent pas être interprétés comme étant représentatifs de la population concernée.			
# P9B: P9b. A votre avis, quelle est l'origine de cette tension ?			
Information	[Type= discrète] [Format=numeric] [Gamme= 1-6] [Manquant=*]		
Statistiques [NP/ P]	[Valide=1930 /-] [Non-valide=15008 /-]		
Valeur	Libellé	Enreg.	Pourcentage
1	Compétition économique	613	<div></div> 31.8%
2	Rareté des ressources naturelles	410	<div></div> 21.2%
3	Différences linguistiques	359	<div></div> 18.6%
4	Facteurs politiques	191	<div></div> 9.9%
5	Disputes territoriales	134	<div></div> 6.9%
6	Sans objet	223	<div></div> 11.6%
Sysmiss		15008	
Avertissement: Ces chiffres indiquent le nombre de cas identifiés dans le fichier de données. Ils ne peuvent pas être interprétés comme étant représentatifs de la population concernée.			
# P9C: P9c. Si vous considérez votre localité, au cours des 12 derniers mois, le risque			
Information	[Type= discrète] [Format=numeric] [Gamme= 1-4] [Manquant=*]		
Statistiques [NP/ P]	[Valide=13084 /-] [Non-valide=3854 /-]		
Valeur	Libellé	Enreg.	Pourcentage
1	Beaucoup	485	<div></div> 3.7%
2	Plutôt	1156	<div></div> 8.8%
3	Pas vraiment	4267	<div></div> 32.6%
4	Pas du tout	7176	<div></div> 54.8%
Sysmiss		3854	
Avertissement: Ces chiffres indiquent le nombre de cas identifiés dans le fichier de données. Ils ne peuvent pas être interprétés comme étant représentatifs de la population concernée.			
# P9D: P9d. A votre avis, pensez-vous que la situation va s'améliorer au cours des 12 p			
Information	[Type= discrète] [Format=numeric] [Gamme= 1-4] [Manquant=*]		
Statistiques [NP/ P]	[Valide=1657 /-] [Non-valide=15281 /-]		
Valeur	Libellé	Enreg.	Pourcentage
1	Beaucoup	324	<div></div> 19.6%
2	Plutôt	856	<div></div> 51.7%
3	Pas vraiment	363	<div></div> 21.9%
4	Pas du tout	114	<div></div> 6.9%

P9D: P9d. A votre avis, pensez-vous que la situation va s'améliorer au cours des 12 p

Valeur	Libellé	Enreg.	Pourcentage
Sysmiss		15281	

Avertissement: Ces chiffres indiquent le nombre de cas identifiés dans le fichier de données. Ils ne peuvent pas être interprétés comme étant représentatifs de la population concernée.

P10A: P10a. Y a-t-il un comité local [ou mécanisme semblable] dans votre localité afin

Information	[Type= discrète] [Format=numeric] [Gamme= 1-2] [Manquant=*]
Statistiques [NP/ P]	[Valide=13083 /-] [Non-valide=3855 /-]

Valeur	Libellé	Enreg.	Pourcentage
1	Oui	5236	<div></div> 40.0%
2	Non	7847	<div></div> 60.0%
Sysmiss		3855	

Avertissement: Ces chiffres indiquent le nombre de cas identifiés dans le fichier de données. Ils ne peuvent pas être interprétés comme étant représentatifs de la population concernée.

P10B: P10b. Si oui, ce mécanisme est-il efficace?

Information	[Type= discrète] [Format=numeric] [Gamme= 1-4] [Manquant=*]
Statistiques [NP/ P]	[Valide=5261 /-] [Non-valide=11677 /-]

Valeur	Libellé	Enreg.	Pourcentage
1	Beaucoup	2267	<div></div> 43.1%
2	Plutôt	2528	<div></div> 48.1%
3	Pas vraiment	393	<div></div> 7.5%
4	Pas du tout	73	<div></div> 1.4%
Sysmiss		11677	

Avertissement: Ces chiffres indiquent le nombre de cas identifiés dans le fichier de données. Ils ne peuvent pas être interprétés comme étant représentatifs de la population concernée.

P10C: P10c. Quand il y a un conflit dans votre localité, à qui les gens demandent-ils

Information	[Type= discrète] [Format=numeric] [Gamme= 1-7] [Manquant=*]
Statistiques [NP/ P]	[Valide=13082 /-] [Non-valide=3856 /-]

Valeur	Libellé	Enreg.	Pourcentage
1	Forces de l'ordre	4102	<div></div> 31.4%
2	Comité local	1300	<div></div> 9.9%
3	Milice	91	<div></div> 0.7%
4	Leaders politiques	107	<div></div> 0.8%
5	Leaders traditionnels	6809	<div></div> 52.0%
6	Leaders religieux	533	<div></div> 4.1%
7	Autre	140	<div></div> 1.1%
Sysmiss		3856	

Avertissement: Ces chiffres indiquent le nombre de cas identifiés dans le fichier de données. Ils ne peuvent pas être interprétés comme étant représentatifs de la population concernée.

P11: P11. Faites-vous confiance à l'Etat pour assurer votre protection, celle de votr

Information	[Type= discrète] [Format=numeric] [Gamme= 1-4] [Manquant=*]
Statistiques [NP/ P]	[Valide=13082 /-] [Non-valide=3856 /-]

Valeur	Libellé	Enreg.	Pourcentage
1	Beaucoup	5252	<div></div> 40.1%
2	Plutôt	4824	<div></div> 36.9%
3	Pas vraiment	1941	<div></div> 14.8%
4	Pas du tout	1065	<div></div> 8.1%
Sysmiss		3856	

# P11: P11. Faites-vous confiance à l'Etat pour assurer votre protection, celle de votr			
Avertissement: Ces chiffres indiquent le nombre de cas identifiés dans le fichier de données. Ils ne peuvent pas être interprétés comme étant représentatifs de la population concernée.			
# P12A: P12a. Dans votre pays, êtes-vous capables de faire confiance à la plupart des ge			
Information	[Type= discrète] [Format=numeric] [Gamme= 1-4] [Manquant=*]		
Statistiques [NP/ P]	[Valide=13081 /-] [Non-valide=3857 /-]		
Valeur	Libellé	Enreg.	Pourcentage
1	Beaucoup	5687	<div></div> 43.5%
2	Plutôt	4928	<div></div> 37.7%
3	Pas vraiment	1950	<div></div> 14.9%
4	Pas du tout	516	<div></div> 3.9%
Sysmiss		3857	
Avertissement: Ces chiffres indiquent le nombre de cas identifiés dans le fichier de données. Ils ne peuvent pas être interprétés comme étant représentatifs de la population concernée.			
# P12B_A: P12b A. De manière spécifique, avez-vous confiance à votre famille			
Information	[Type= discrète] [Format=numeric] [Gamme= 1-4] [Manquant=*]		
Statistiques [NP/ P]	[Valide=13081 /-] [Non-valide=3857 /-]		
Valeur	Libellé	Enreg.	Pourcentage
1	Beaucoup	10058	<div></div> 76.9%
2	Plutôt	2168	<div></div> 16.6%
3	Pas vraiment	671	<div></div> 5.1%
4	Pas du tout	184	<div></div> 1.4%
Sysmiss		3857	
Avertissement: Ces chiffres indiquent le nombre de cas identifiés dans le fichier de données. Ils ne peuvent pas être interprétés comme étant représentatifs de la population concernée.			
# P12B_B: P12b B. De manière spécifique, avez-vous confiance à vos voisins			
Information	[Type= discrète] [Format=numeric] [Gamme= 1-4] [Manquant=*]		
Statistiques [NP/ P]	[Valide=13081 /-] [Non-valide=3857 /-]		
Valeur	Libellé	Enreg.	Pourcentage
1	Beaucoup	7533	<div></div> 57.6%
2	Plutôt	4363	<div></div> 33.4%
3	Pas vraiment	1003	<div></div> 7.7%
4	Pas du tout	182	<div></div> 1.4%
Sysmiss		3857	
Avertissement: Ces chiffres indiquent le nombre de cas identifiés dans le fichier de données. Ils ne peuvent pas être interprétés comme étant représentatifs de la population concernée.			
# P12B_C: P12b C. De manière spécifique, avez-vous confiance aux personnes de religion aut			
Information	[Type= discrète] [Format=numeric] [Gamme= 1-4] [Manquant=*]		
Statistiques [NP/ P]	[Valide=13081 /-] [Non-valide=3857 /-]		
Valeur	Libellé	Enreg.	Pourcentage
1	Beaucoup	3763	<div></div> 28.8%
2	Plutôt	4948	<div></div> 37.8%
3	Pas vraiment	3010	<div></div> 23.0%
4	Pas du tout	1360	<div></div> 10.4%
Sysmiss		3857	
Avertissement: Ces chiffres indiquent le nombre de cas identifiés dans le fichier de données. Ils ne peuvent pas être interprétés comme étant représentatifs de la population concernée.			
# P12B_D: P12b D. De manière spécifique, avez-vous confiance aux personnes d'une ethnie au			
Information	[Type= discrète] [Format=numeric] [Gamme= 1-4] [Manquant=*]		

# P12B_D: P12b D. De manière spécifique, avez-vous confiance aux personnes d'une ethnie au			
Statistiques [NP/ P]		[Valide=13080 /-] [Non-valide=3858 /-]	
Valeur	Libellé	Enreg.	Pourcentage
1	Beaucoup	4029	<div></div> 30.8%
2	Plutôt	5364	<div></div> 41.0%
3	Pas vraiment	2643	<div></div> 20.2%
4	Pas du tout	1044	<div></div> 8.0%
Sysmiss		3858	
Avertissement: Ces chiffres indiquent le nombre de cas identifiés dans le fichier de données. Ils ne peuvent pas être interprétés comme étant représentatifs de la population concernée.			
# P12B_E: P12b E. De manière spécifique, avez-vous confiance aux personnes d'une nationali			
Information		[Type= discrète] [Format=numeric] [Gamme= 1-4] [Manquant=*]	
Statistiques [NP/ P]		[Valide=13080 /-] [Non-valide=3858 /-]	
Valeur	Libellé	Enreg.	Pourcentage
1	Beaucoup	3429	<div></div> 26.2%
2	Plutôt	4784	<div></div> 36.6%
3	Pas vraiment	3423	<div></div> 26.2%
4	Pas du tout	1444	<div></div> 11.0%
Sysmiss		3858	
Avertissement: Ces chiffres indiquent le nombre de cas identifiés dans le fichier de données. Ils ne peuvent pas être interprétés comme étant représentatifs de la population concernée.			
# P12B_F: P12b F. De manière spécifique, avez-vous confiance aux personnes ayant une affil			
Information		[Type= discrète] [Format=numeric] [Gamme= 1-4] [Manquant=*]	
Statistiques [NP/ P]		[Valide=13078 /-] [Non-valide=3860 /-]	
Valeur	Libellé	Enreg.	Pourcentage
1	Beaucoup	3633	<div></div> 27.8%
2	Plutôt	5240	<div></div> 40.1%
3	Pas vraiment	3135	<div></div> 24.0%
4	Pas du tout	1070	<div></div> 8.2%
Sysmiss		3860	
Avertissement: Ces chiffres indiquent le nombre de cas identifiés dans le fichier de données. Ils ne peuvent pas être interprétés comme étant représentatifs de la population concernée.			
# P12B_G: P12b G. De manière spécifique, avez-vous confiance aux personnes parlant une lan			
Information		[Type= discrète] [Format=numeric] [Gamme= 1-4] [Manquant=*]	
Statistiques [NP/ P]		[Valide=13078 /-] [Non-valide=3860 /-]	
Valeur	Libellé	Enreg.	Pourcentage
1	Beaucoup	3407	<div></div> 26.1%
2	Plutôt	4977	<div></div> 38.1%
3	Pas vraiment	3276	<div></div> 25.0%
4	Pas du tout	1418	<div></div> 10.8%
Sysmiss		3860	
Avertissement: Ces chiffres indiquent le nombre de cas identifiés dans le fichier de données. Ils ne peuvent pas être interprétés comme étant représentatifs de la population concernée.			
# P13A: P13A Tout compte fait, diriez-vous que vous vous sentez en sécurité			
Information		[Type= discrète] [Format=numeric] [Gamme= 1-4] [Manquant=*]	
Statistiques [NP/ P]		[Valide=13078 /-] [Non-valide=3860 /-]	
Valeur	Libellé	Enreg.	Pourcentage
1	Beaucoup	5936	<div></div> 45.4%

# P13A: P13A Tout compte fait, diriez-vous que vous vous sentez en sécurité			
Valeur	Libellé	Enreg.	Pourcentage
2	Plutôt	5414	<div></div> 41.4%
3	Pas vraiment	1434	<div></div> 11.0%
4	Pas du tout	294	<div></div> 2.2%
Sysmiss		3860	
Avertissement: Ces chiffres indiquent le nombre de cas identifiés dans le fichier de données. Ils ne peuvent pas être interprétés comme étant représentatifs de la population concernée.			
# P13B: P13B Tout compte fait, diriez-vous que vous vous sentez heureux			
Information	[Type= discrète] [Format=numeric] [Gamme= 1-4] [Manquant=*]		
Statistiques [NP/ P]	[Valide=13078 -/] [Non-valide=3860 -/]		
Valeur	Libellé	Enreg.	Pourcentage
1	Beaucoup	4569	<div></div> 34.9%
2	Plutôt	5623	<div></div> 43.0%
3	Pas vraiment	2449	<div></div> 18.7%
4	Pas du tout	437	<div></div> 3.3%
Sysmiss		3860	
Avertissement: Ces chiffres indiquent le nombre de cas identifiés dans le fichier de données. Ils ne peuvent pas être interprétés comme étant représentatifs de la population concernée.			
# P3_SOLUT: P3 Solution			
Information	[Type= discrète] [Format=numeric] [Gamme= 1-5] [Manquant=*]		
Statistiques [NP/ P]	[Valide=13108 -/] [Non-valide=3830 -/]		
Valeur	Libellé	Enreg.	Pourcentage
1	A. Quelqu'un s'est introduit dans votre résidence sans perm	13108	<div></div> 100.0%
2	B. Quelqu'un a délibérément détruit ou endommagé votre maison	0	
3	C. Quelqu'un vous a volé à l'extérieur de votre lieu de rés	0	
4	D. Vous avez été victime d'agression (blessé, giflé, bouscul	0	
5	E. Vous avez été victime d'harcèlement sexuel (e.g. viol, te	0	
Sysmiss		3830	
Avertissement: Ces chiffres indiquent le nombre de cas identifiés dans le fichier de données. Ils ne peuvent pas être interprétés comme étant représentatifs de la population concernée.			
# P3_SOLU0: P3 Solution			
Information	[Type= discrète] [Format=numeric] [Gamme= 1-5] [Manquant=*]		
Statistiques [NP/ P]	[Valide=13105 -/] [Non-valide=3833 -/]		
Valeur	Libellé	Enreg.	Pourcentage
1	A. Quelqu'un s'est introduit dans votre résidence sans perm	0	
2	B. Quelqu'un a délibérément détruit ou endommagé votre maison	13105	<div></div> 100.0%
3	C. Quelqu'un vous a volé à l'extérieur de votre lieu de rés	0	
4	D. Vous avez été victime d'agression (blessé, giflé, bouscul	0	
5	E. Vous avez été victime d'harcèlement sexuel (e.g. viol, te	0	
Sysmiss		3833	
Avertissement: Ces chiffres indiquent le nombre de cas identifiés dans le fichier de données. Ils ne peuvent pas être interprétés comme étant représentatifs de la population concernée.			
# P3_SOLU1: P3 Solution			
Information	[Type= discrète] [Format=numeric] [Gamme= 1-5] [Manquant=*]		
Statistiques [NP/ P]	[Valide=13104 -/] [Non-valide=3834 -/]		
Valeur	Libellé	Enreg.	Pourcentage
1	A. Quelqu'un s'est introduit dans votre résidence sans perm	0	






# P3_SOLU1: P3 Solution			
Valeur	Libellé	Enreg.	Pourcentage
2	B. Quelqu'un a délibérément détruit ou endommagé votre maison	0	
3	C. Quelqu'un vous a volé à l'extérieur de votre lieu de rés	13104	<div></div> 100.0%
4	D. Vous avez été victime d'agression (blessé, giflé, bouscul	0	
5	E. Vous avez été victime d'harcèlement sexuel (e.g. viol, te	0	
Sysmiss		3834	
Avertissement: Ces chiffres indiquent le nombre de cas identifiés dans le fichier de données. Ils ne peuvent pas être interprétés comme étant représentatifs de la population concernée.			
# P3_SOLU2: P3 Solution			
Information	[Type= discrète] [Format=numeric] [Gamme= 1-5] [Manquant=*]		
Statistiques [NP/ P]	[Valide=13103 -] [Non-valide=3835 -]		
Valeur	Libellé	Enreg.	Pourcentage
1	A. Quelqu'un s'est introduit dans votre résidence sans perm	0	
2	B. Quelqu'un a délibérément détruit ou endommagé votre maison	0	
3	C. Quelqu'un vous a volé à l'extérieur de votre lieu de rés	0	
4	D. Vous avez été victime d'agression (blessé, giflé, bouscul	13103	<div></div> 100.0%
5	E. Vous avez été victime d'harcèlement sexuel (e.g. viol, te	0	
Sysmiss		3835	
Avertissement: Ces chiffres indiquent le nombre de cas identifiés dans le fichier de données. Ils ne peuvent pas être interprétés comme étant représentatifs de la population concernée.			
# P3_SOLU3: P3 Solution			
Information	[Type= discrète] [Format=numeric] [Gamme= 1-5] [Manquant=*]		
Statistiques [NP/ P]	[Valide=13103 -] [Non-valide=3835 -]		
Valeur	Libellé	Enreg.	Pourcentage
1	A. Quelqu'un s'est introduit dans votre résidence sans perm	0	
2	B. Quelqu'un a délibérément détruit ou endommagé votre maison	0	
3	C. Quelqu'un vous a volé à l'extérieur de votre lieu de rés	0	
4	D. Vous avez été victime d'agression (blessé, giflé, bouscul	0	
5	E. Vous avez été victime d'harcèlement sexuel (e.g. viol, te	13103	<div></div> 100.0%
Sysmiss		3835	
Avertissement: Ces chiffres indiquent le nombre de cas identifiés dans le fichier de données. Ils ne peuvent pas être interprétés comme étant représentatifs de la population concernée.			
# P3A_1: P3a. Au cours des 12 derniers mois, avez-vous vécu les situations suivantes?			
Information	[Type= discrète] [Format=numeric] [Gamme= 1-2] [Manquant=*]		
Statistiques [NP/ P]	[Valide=13105 -] [Non-valide=3833 -]		
Valeur	Libellé	Enreg.	Pourcentage
1	Oui	710	<div></div> 5.4%
2	Non	12395	<div></div> 94.6%
Sysmiss		3833	
Avertissement: Ces chiffres indiquent le nombre de cas identifiés dans le fichier de données. Ils ne peuvent pas être interprétés comme étant représentatifs de la population concernée.			
# P3A_2: P3a. Au cours des 12 derniers mois, avez-vous vécu les situations suivantes?			
Information	[Type= discrète] [Format=numeric] [Gamme= 1-2] [Manquant=*]		
Statistiques [NP/ P]	[Valide=13104 -] [Non-valide=3834 -]		
Valeur	Libellé	Enreg.	Pourcentage
1	Oui	275	<div></div> 2.1%
2	Non	12829	<div></div> 97.9%

# P3A_2: P3a. Au cours des 12 derniers mois, avez-vous vécu les situations suivantes?			
Valeur	Libellé	Enreg.	Pourcentage
Sysmiss		3834	
Avertissement: Ces chiffres indiquent le nombre de cas identifiés dans le fichier de données. Ils ne peuvent pas être interprétés comme étant représentatifs de la population concernée.			
# P3A_3: P3a. Au cours des 12 derniers mois, avez-vous vécu les situations suivantes?			
Information	[Type= discrète] [Format=numeric] [Gamme= 1-2] [Manquant=*]		
Statistiques [NP/ P]	[Valide=13103 /-] [Non-valide=3835 /-]		
Valeur	Libellé	Enreg.	Pourcentage
1	Oui	405	<div><div></div></div> 3.1%
2	Non	12698	<div><div></div></div> 96.9%
Sysmiss		3835	
Avertissement: Ces chiffres indiquent le nombre de cas identifiés dans le fichier de données. Ils ne peuvent pas être interprétés comme étant représentatifs de la population concernée.			
# P3A_4: P3a. Au cours des 12 derniers mois, avez-vous vécu les situations suivantes?			
Information	[Type= discrète] [Format=numeric] [Gamme= 1-2] [Manquant=*]		
Statistiques [NP/ P]	[Valide=13103 /-] [Non-valide=3835 /-]		
Valeur	Libellé	Enreg.	Pourcentage
1	Oui	183	<div><div></div></div> 1.4%
2	Non	12920	<div><div></div></div> 98.6%
Sysmiss		3835	
Avertissement: Ces chiffres indiquent le nombre de cas identifiés dans le fichier de données. Ils ne peuvent pas être interprétés comme étant représentatifs de la population concernée.			
# P3A_5: P3a. Au cours des 12 derniers mois, avez-vous vécu les situations suivantes?			
Information	[Type= discrète] [Format=numeric] [Gamme= 1-2] [Manquant=*]		
Statistiques [NP/ P]	[Valide=13103 /-] [Non-valide=3835 /-]		
Valeur	Libellé	Enreg.	Pourcentage
1	Oui	154	<div><div></div></div> 1.2%
2	Non	12949	<div><div></div></div> 98.8%
Sysmiss		3835	
Avertissement: Ces chiffres indiquent le nombre de cas identifiés dans le fichier de données. Ils ne peuvent pas être interprétés comme étant représentatifs de la population concernée.			
# P3B_1: P3b. Si oui, avez-vous ou quelqu'un d'autre a-t-il rapporté l'incident aux force			
Information	[Type= discrète] [Format=numeric] [Gamme= 1-4] [Manquant=*]		
Statistiques [NP/ P]	[Valide=729 /-] [Non-valide=16209 /-]		
Valeur	Libellé	Enreg.	Pourcentage
1	Aux forces de l'ordre	155	<div><div></div></div> 21.3%
2	A la milice	65	<div><div></div></div> 8.9%
3	Aux structures communautaires	89	<div><div></div></div> 12.2%
4	Pas rapporté	420	<div><div></div></div> 57.6%
Sysmiss		16209	
Avertissement: Ces chiffres indiquent le nombre de cas identifiés dans le fichier de données. Ils ne peuvent pas être interprétés comme étant représentatifs de la population concernée.			
# P3B_2: P3b. Si oui, avez-vous ou quelqu'un d'autre a-t-il rapporté l'incident aux force			
Information	[Type= discrète] [Format=numeric] [Gamme= 1-4] [Manquant=*]		
Statistiques [NP/ P]	[Valide=290 /-] [Non-valide=16648 /-]		
Valeur	Libellé	Enreg.	Pourcentage
1	Aux forces de l'ordre	43	<div><div></div></div> 14.8%

# P3B_2: P3b. Si oui, avez-vous ou quelqu'un d'autre a-t-il rapporté l'incident aux force			
Valeur	Libellé	Enreg.	Pourcentage
2	A la milice	80	<div></div> 27.6%
3	Aux structures communautaires	86	<div></div> 29.7%
4	Pas rapporté	81	<div></div> 27.9%
Sysmiss		16648	
Avertissement: Ces chiffres indiquent le nombre de cas identifiés dans le fichier de données. Ils ne peuvent pas être interprétés comme étant représentatifs de la population concernée.			
# P3B_3: P3b. Si oui, avez-vous ou quelqu'un d'autre a-t-il rapporté l'incident aux force			
Information	[Type= discrète] [Format=numeric] [Gamme= 1-4] [Manquant=*]		
Statistiques [NP/ P]	[Valide=413 /-] [Non-valide=16525 /-]		
Valeur	Libellé	Enreg.	Pourcentage
1	Aux forces de l'ordre	83	<div></div> 20.1%
2	A la milice	30	<div></div> 7.3%
3	Aux structures communautaires	73	<div></div> 17.7%
4	Pas rapporté	227	<div></div> 55.0%
Sysmiss		16525	
Avertissement: Ces chiffres indiquent le nombre de cas identifiés dans le fichier de données. Ils ne peuvent pas être interprétés comme étant représentatifs de la population concernée.			
# P3B_4: P3b. Si oui, avez-vous ou quelqu'un d'autre a-t-il rapporté l'incident aux force			
Information	[Type= discrète] [Format=numeric] [Gamme= 1-4] [Manquant=*]		
Statistiques [NP/ P]	[Valide=186 /-] [Non-valide=16752 /-]		
Valeur	Libellé	Enreg.	Pourcentage
1	Aux forces de l'ordre	17	<div></div> 9.1%
2	A la milice	107	<div></div> 57.5%
3	Aux structures communautaires	23	<div></div> 12.4%
4	Pas rapporté	39	<div></div> 21.0%
Sysmiss		16752	
Avertissement: Ces chiffres indiquent le nombre de cas identifiés dans le fichier de données. Ils ne peuvent pas être interprétés comme étant représentatifs de la population concernée.			
# P3B_5: P3b. Si oui, avez-vous ou quelqu'un d'autre a-t-il rapporté l'incident aux force			
Information	[Type= discrète] [Format=numeric] [Gamme= 1-4] [Manquant=*]		
Statistiques [NP/ P]	[Valide=161 /-] [Non-valide=16777 /-]		
Valeur	Libellé	Enreg.	Pourcentage
1	Aux forces de l'ordre	14	<div></div> 8.7%
2	A la milice	121	<div></div> 75.2%
3	Aux structures communautaires	13	<div></div> 8.1%
4	Pas rapporté	13	<div></div> 8.1%
Sysmiss		16777	
Avertissement: Ces chiffres indiquent le nombre de cas identifiés dans le fichier de données. Ils ne peuvent pas être interprétés comme étant représentatifs de la population concernée.			
# P3C_1: P3c. Si vous avez rapporté l'incident, avez-vous été satisfait de la façon dont			
Information	[Type= discrète] [Format=numeric] [Gamme= 1-4] [Manquant=*]		
Statistiques [NP/ P]	[Valide=297 /-] [Non-valide=16641 /-]		
Valeur	Libellé	Enreg.	Pourcentage
1	Beaucoup	48	<div></div> 16.2%
2	Plutôt	116	<div></div> 39.1%
3	Pas vraiment	79	<div></div> 26.6%

# P3C_1: P3c. Si vous avez rapporté l'incident, avez-vous été satisfait de la façon dont			
Valeur	Libellé	Enreg.	Pourcentage
4	Pas du tout	54	<div></div> 18.2%
Sysmiss		16641	
Avertissement: Ces chiffres indiquent le nombre de cas identifiés dans le fichier de données. Ils ne peuvent pas être interprétés comme étant représentatifs de la population concernée.			
# P3C_2: P3c. Si vous avez rapporté l'incident, avez-vous été satisfait de la façon dont			
Information	[Type= discrète] [Format=numeric] [Gamme= 1-4] [Manquant=*]		
Statistiques [NP/ P]	[Valide=199 /-] [Non-valide=16739 /-]		
Valeur	Libellé	Enreg.	Pourcentage
1	Beaucoup	19	<div></div> 9.5%
2	Plutôt	104	<div></div> 52.3%
3	Pas vraiment	54	<div></div> 27.1%
4	Pas du tout	22	<div></div> 11.1%
Sysmiss		16739	
Avertissement: Ces chiffres indiquent le nombre de cas identifiés dans le fichier de données. Ils ne peuvent pas être interprétés comme étant représentatifs de la population concernée.			
# P3C_3: P3c. Si vous avez rapporté l'incident, avez-vous été satisfait de la façon dont			
Information	[Type= discrète] [Format=numeric] [Gamme= 1-4] [Manquant=*]		
Statistiques [NP/ P]	[Valide=182 /-] [Non-valide=16756 /-]		
Valeur	Libellé	Enreg.	Pourcentage
1	Beaucoup	20	<div></div> 11.0%
2	Plutôt	54	<div></div> 29.7%
3	Pas vraiment	42	<div></div> 23.1%
4	Pas du tout	66	<div></div> 36.3%
Sysmiss		16756	
Avertissement: Ces chiffres indiquent le nombre de cas identifiés dans le fichier de données. Ils ne peuvent pas être interprétés comme étant représentatifs de la population concernée.			
# P3C_4: P3c. Si vous avez rapporté l'incident, avez-vous été satisfait de la façon dont			
Information	[Type= discrète] [Format=numeric] [Gamme= 1-4] [Manquant=*]		
Statistiques [NP/ P]	[Valide=145 /-] [Non-valide=16793 /-]		
Valeur	Libellé	Enreg.	Pourcentage
1	Beaucoup	7	<div></div> 4.8%
2	Plutôt	110	<div></div> 75.9%
3	Pas vraiment	26	<div></div> 17.9%
4	Pas du tout	2	<div></div> 1.4%
Sysmiss		16793	
Avertissement: Ces chiffres indiquent le nombre de cas identifiés dans le fichier de données. Ils ne peuvent pas être interprétés comme étant représentatifs de la population concernée.			
# P3C_5: P3c. Si vous avez rapporté l'incident, avez-vous été satisfait de la façon dont			
Information	[Type= discrète] [Format=numeric] [Gamme= 1-4] [Manquant=*]		
Statistiques [NP/ P]	[Valide=145 /-] [Non-valide=16793 /-]		
Valeur	Libellé	Enreg.	Pourcentage
1	Beaucoup	13	<div></div> 9.0%
2	Plutôt	113	<div></div> 77.9%
3	Pas vraiment	19	<div></div> 13.1%
4	Pas du tout	0	
Sysmiss		16793	

# P3C_5: P3c. Si vous avez rapporté l'incident, avez-vous été satisfait de la façon dont			
Avertissement: Ces chiffres indiquent le nombre de cas identifiés dans le fichier de données. Ils ne peuvent pas être interprétés comme étant représentatifs de la population concernée.			
# P6_1: P6 Discrimination sur base de			
Information	[Type= discrète] [Format=numeric] [Gamme= 1-6] [Manquant=*]		
Statistiques [NP/ P]	[Valide=13098 /-] [Non-valide=3840 /-]		
Valeur	Libellé	Enreg.	Pourcentage
1	A. Ethnicité	13098	100.0%
2	B. Origine régionale	0	
3	C. Religion	0	
4	D. Situation économique (pauvreté)	0	
5	E. Genre/sexe	0	
6	F. Handicap	0	
Sysmiss		3840	
Avertissement: Ces chiffres indiquent le nombre de cas identifiés dans le fichier de données. Ils ne peuvent pas être interprétés comme étant représentatifs de la population concernée.			
# P6_2: P6 Discrimination sur base de			
Information	[Type= discrète] [Format=numeric] [Gamme= 1-6] [Manquant=*]		
Statistiques [NP/ P]	[Valide=13096 /-] [Non-valide=3842 /-]		
Valeur	Libellé	Enreg.	Pourcentage
1	A. Ethnicité	0	
2	B. Origine régionale	13096	100.0%
3	C. Religion	0	
4	D. Situation économique (pauvreté)	0	
5	E. Genre/sexe	0	
6	F. Handicap	0	
Sysmiss		3842	
Avertissement: Ces chiffres indiquent le nombre de cas identifiés dans le fichier de données. Ils ne peuvent pas être interprétés comme étant représentatifs de la population concernée.			
# P6_3: P6 Discrimination sur base de			
Information	[Type= discrète] [Format=numeric] [Gamme= 1-6] [Manquant=*]		
Statistiques [NP/ P]	[Valide=13095 /-] [Non-valide=3843 /-]		
Valeur	Libellé	Enreg.	Pourcentage
1	A. Ethnicité	0	
2	B. Origine régionale	0	
3	C. Religion	13095	100.0%
4	D. Situation économique (pauvreté)	0	
5	E. Genre/sexe	0	
6	F. Handicap	0	
Sysmiss		3843	
Avertissement: Ces chiffres indiquent le nombre de cas identifiés dans le fichier de données. Ils ne peuvent pas être interprétés comme étant représentatifs de la population concernée.			

# P6_4: P6 Discrimination sur base de			
Information	[Type= discrète] [Format=numeric] [Gamme= 1-6] [Manquant=*]		
Statistiques [NP/ P]	[Valide=13094 /-] [Non-valide=3844 /-]		
Valeur	Libellé	Enreg.	Pourcentage
1	A. Ethnicité	0	 100.0%
2	B. Origine régionale	0	
3	C. Religion	0	
4	D. Situation économique (pauvreté)	13094	
5	E. Genre/sexe	0	
6	F. Handicap	0	
Sysmiss		3844	
Avertissement: Ces chiffres indiquent le nombre de cas identifiés dans le fichier de données. Ils ne peuvent pas être interprétés comme étant représentatifs de la population concernée.			
# P6_5: P6 Discrimination sur base de			
Information	[Type= discrète] [Format=numeric] [Gamme= 1-6] [Manquant=*]		
Statistiques [NP/ P]	[Valide=13093 /-] [Non-valide=3845 /-]		
Valeur	Libellé	Enreg.	Pourcentage
1	A. Ethnicité	0	 100.0%
2	B. Origine régionale	0	
3	C. Religion	0	
4	D. Situation économique (pauvreté)	0	
5	E. Genre/sexe	13093	
6	F. Handicap	0	
Sysmiss		3845	
Avertissement: Ces chiffres indiquent le nombre de cas identifiés dans le fichier de données. Ils ne peuvent pas être interprétés comme étant représentatifs de la population concernée.			
# P6_6: P6 Discrimination sur base de			
Information	[Type= discrète] [Format=numeric] [Gamme= 1-6] [Manquant=*]		
Statistiques [NP/ P]	[Valide=13093 /-] [Non-valide=3845 /-]		
Valeur	Libellé	Enreg.	Pourcentage
1	A. Ethnicité	0	 100.0%
2	B. Origine régionale	0	
3	C. Religion	0	
4	D. Situation économique (pauvreté)	0	
5	E. Genre/sexe	0	
6	F. Handicap	13093	
Sysmiss		3845	
Avertissement: Ces chiffres indiquent le nombre de cas identifiés dans le fichier de données. Ils ne peuvent pas être interprétés comme étant représentatifs de la population concernée.			
# P6A_OPIN: P6a. Pensez-vous que les forces de l'ordre de ce pays font de la discrimination			
Information	[Type= discrète] [Format=numeric] [Gamme= 1-2] [Manquant=*]		
Statistiques [NP/ P]	[Valide=13097 /-] [Non-valide=3841 /-]		
Valeur	Libellé	Enreg.	Pourcentage
1	Oui	851	 6.5%
2	Non	12246	 93.5%
Sysmiss		3841	
Avertissement: Ces chiffres indiquent le nombre de cas identifiés dans le fichier de données. Ils ne peuvent pas être interprétés comme étant représentatifs de la population concernée.			

# P6A_OPI0: P6a. Pensez-vous que les forces de l'ordre de ce pays font de la discrimination				
Information		[Type= discrète] [Format=numeric] [Gamme= 1-2] [Manquant=*]		
Statistiques [NP/ P]		[Valide=13095 -/] [Non-valide=3843 -/]		
Valeur	Libellé	Enreg.	Pourcentage	
1	Oui	1031	<div><div></div></div>	7.9%
2	Non	12064	<div><div></div></div>	92.1%
Sysmiss		3843		
Avertissement: Ces chiffres indiquent le nombre de cas identifiés dans le fichier de données. Ils ne peuvent pas être interprétés comme étant représentatifs de la population concernée.				
# P6A_OPI1: P6a. Pensez-vous que les forces de l'ordre de ce pays font de la discrimination				
Information		[Type= discrète] [Format=numeric] [Gamme= 1-2] [Manquant=*]		
Statistiques [NP/ P]		[Valide=13094 -/] [Non-valide=3844 -/]		
Valeur	Libellé	Enreg.	Pourcentage	
1	Oui	862	<div><div></div></div>	6.6%
2	Non	12232	<div><div></div></div>	93.4%
Sysmiss		3844		
Avertissement: Ces chiffres indiquent le nombre de cas identifiés dans le fichier de données. Ils ne peuvent pas être interprétés comme étant représentatifs de la population concernée.				
# P6A_OPI2: P6a. Pensez-vous que les forces de l'ordre de ce pays font de la discrimination				
Information		[Type= discrète] [Format=numeric] [Gamme= 1-2] [Manquant=*]		
Statistiques [NP/ P]		[Valide=13093 -/] [Non-valide=3845 -/]		
Valeur	Libellé	Enreg.	Pourcentage	
1	Oui	1835	<div><div></div></div>	14.0%
2	Non	11258	<div><div></div></div>	86.0%
Sysmiss		3845		
Avertissement: Ces chiffres indiquent le nombre de cas identifiés dans le fichier de données. Ils ne peuvent pas être interprétés comme étant représentatifs de la population concernée.				
# P6A_OPI3: P6a. Pensez-vous que les forces de l'ordre de ce pays font de la discrimination				
Information		[Type= discrète] [Format=numeric] [Gamme= 1-2] [Manquant=*]		
Statistiques [NP/ P]		[Valide=13093 -/] [Non-valide=3845 -/]		
Valeur	Libellé	Enreg.	Pourcentage	
1	Oui	1003	<div><div></div></div>	7.7%
2	Non	12090	<div><div></div></div>	92.3%
Sysmiss		3845		
Avertissement: Ces chiffres indiquent le nombre de cas identifiés dans le fichier de données. Ils ne peuvent pas être interprétés comme étant représentatifs de la population concernée.				
# P6A_OPI4: P6a. Pensez-vous que les forces de l'ordre de ce pays font de la discrimination				
Information		[Type= discrète] [Format=numeric] [Gamme= 1-2] [Manquant=*]		
Statistiques [NP/ P]		[Valide=13093 -/] [Non-valide=3845 -/]		
Valeur	Libellé	Enreg.	Pourcentage	
1	Oui	915	<div><div></div></div>	7.0%
2	Non	12178	<div><div></div></div>	93.0%
Sysmiss		3845		
Avertissement: Ces chiffres indiquent le nombre de cas identifiés dans le fichier de données. Ils ne peuvent pas être interprétés comme étant représentatifs de la population concernée.				
# P6A_VICT: P6b. Avez-vous déjà été victime de discrimination du fait de votre...?				
Information		[Type= discrète] [Format=numeric] [Gamme= 1-2] [Manquant=*]		
Statistiques [NP/ P]		[Valide=13096 -/] [Non-valide=3842 -/]		

# P6A_VICT: P6b. Avez-vous déjà été victime de discrimination du fait de votre...?			
Valeur	Libellé	Enreg.	Pourcentage
1	Oui	365	<div><div></div></div> 2.8%
2	Non	12731	<div><div></div></div> 97.2%
Sysmiss		3842	
Avertissement: Ces chiffres indiquent le nombre de cas identifiés dans le fichier de données. Ils ne peuvent pas être interprétés comme étant représentatifs de la population concernée.			
# P6A_VIC0: P6b. Avez-vous déjà été victime de discrimination du fait de votre...?			
Information	[Type= discrète] [Format=numeric] [Gamme= 1-2] [Manquant=*]		
Statistiques [NP/ P]	[Valide=13095 -/] [Non-valide=3843 -/]		
Valeur	Libellé	Enreg.	Pourcentage
1	Oui	411	<div><div></div></div> 3.1%
2	Non	12684	<div><div></div></div> 96.9%
Sysmiss		3843	
Avertissement: Ces chiffres indiquent le nombre de cas identifiés dans le fichier de données. Ils ne peuvent pas être interprétés comme étant représentatifs de la population concernée.			
# P6A_VIC1: P6b. Avez-vous déjà été victime de discrimination du fait de votre...?			
Information	[Type= discrète] [Format=numeric] [Gamme= 1-2] [Manquant=*]		
Statistiques [NP/ P]	[Valide=13094 -/] [Non-valide=3844 -/]		
Valeur	Libellé	Enreg.	Pourcentage
1	Oui	273	<div><div></div></div> 2.1%
2	Non	12821	<div><div></div></div> 97.9%
Sysmiss		3844	
Avertissement: Ces chiffres indiquent le nombre de cas identifiés dans le fichier de données. Ils ne peuvent pas être interprétés comme étant représentatifs de la population concernée.			
# P6A_VIC2: P6b. Avez-vous déjà été victime de discrimination du fait de votre...?			
Information	[Type= discrète] [Format=numeric] [Gamme= 1-2] [Manquant=*]		
Statistiques [NP/ P]	[Valide=13093 -/] [Non-valide=3845 -/]		
Valeur	Libellé	Enreg.	Pourcentage
1	Oui	894	<div><div></div></div> 6.8%
2	Non	12199	<div><div></div></div> 93.2%
Sysmiss		3845	
Avertissement: Ces chiffres indiquent le nombre de cas identifiés dans le fichier de données. Ils ne peuvent pas être interprétés comme étant représentatifs de la population concernée.			
# P6A_VIC3: P6b. Avez-vous déjà été victime de discrimination du fait de votre...?			
Information	[Type= discrète] [Format=numeric] [Gamme= 1-2] [Manquant=*]		
Statistiques [NP/ P]	[Valide=13093 -/] [Non-valide=3845 -/]		
Valeur	Libellé	Enreg.	Pourcentage
1	Oui	404	<div><div></div></div> 3.1%
2	Non	12689	<div><div></div></div> 96.9%
Sysmiss		3845	
Avertissement: Ces chiffres indiquent le nombre de cas identifiés dans le fichier de données. Ils ne peuvent pas être interprétés comme étant représentatifs de la population concernée.			
# P6A_VIC4: P6b. Avez-vous déjà été victime de discrimination du fait de votre...?			
Information	[Type= discrète] [Format=numeric] [Gamme= 1-2] [Manquant=*]		
Statistiques [NP/ P]	[Valide=13093 -/] [Non-valide=3845 -/]		
Valeur	Libellé	Enreg.	Pourcentage
1	Oui	252	<div><div></div></div> 1.9%

# P6A_VIC4: P6b. Avez-vous déjà été victime de discrimination du fait de votre...?			
Valeur	Libellé	Enreg.	Pourcentage
2	Non	12841	<div></div> 98.1%
Sysmiss		3845	
Avertissement: Ces chiffres indiquent le nombre de cas identifiés dans le fichier de données. Ils ne peuvent pas être interprétés comme étant représentatifs de la population concernée.			
# G1: G1. Dans ce pays, les droits de l'homme sont-ils respectés ?			
Information	[Type= discrète] [Format=numeric] [Gamme= 1-4] [Manquant=*]		
Statistiques [NP/ P]	[Valide=13073 /-] [Non-valide=3865 /-]		
Valeur	Libellé	Enreg.	Pourcentage
1	Beaucoup	3980	<div></div> 30.4%
2	Plutôt	5754	<div></div> 44.0%
3	Pas vraiment	2486	<div></div> 19.0%
4	Pas du tout	853	<div></div> 6.5%
Sysmiss		3865	
Avertissement: Ces chiffres indiquent le nombre de cas identifiés dans le fichier de données. Ils ne peuvent pas être interprétés comme étant représentatifs de la population concernée.			
# G3: G3. En général, êtes-vous satisfait de la manière dont fonctionne la démocratie			
Information	[Type= discrète] [Format=numeric] [Gamme= 1-4] [Manquant=*]		
Statistiques [NP/ P]	[Valide=13067 /-] [Non-valide=3871 /-]		
Valeur	Libellé	Enreg.	Pourcentage
1	Beaucoup	3286	<div></div> 25.1%
2	Plutôt	5844	<div></div> 44.7%
3	Pas vraiment	3048	<div></div> 23.3%
4	Pas du tout	889	<div></div> 6.8%
Sysmiss		3871	
Avertissement: Ces chiffres indiquent le nombre de cas identifiés dans le fichier de données. Ils ne peuvent pas être interprétés comme étant représentatifs de la population concernée.			
# G4A: G4A Avoir à sa tête un homme fort qui n'a pas à préoccuper du parlement ni des é			
Information	[Type= discrète] [Format=numeric] [Gamme= 1-4] [Manquant=*]		
Statistiques [NP/ P]	[Valide=13066 /-] [Non-valide=3872 /-]		
Valeur	Libellé	Enreg.	Pourcentage
1	Beaucoup	1525	<div></div> 11.7%
2	Plutôt	2260	<div></div> 17.3%
3	Pas vraiment	4223	<div></div> 32.3%
4	Pas du tout	5058	<div></div> 38.7%
Sysmiss		3872	
Avertissement: Ces chiffres indiquent le nombre de cas identifiés dans le fichier de données. Ils ne peuvent pas être interprétés comme étant représentatifs de la population concernée.			
# G4B: G4B Que ce soient des technocrates, et non hommes politiques, qui décident ce qu			
Information	[Type= discrète] [Format=numeric] [Gamme= 1-4] [Manquant=*]		
Statistiques [NP/ P]	[Valide=13066 /-] [Non-valide=3872 /-]		
Valeur	Libellé	Enreg.	Pourcentage
1	Beaucoup	2776	<div></div> 21.2%
2	Plutôt	3766	<div></div> 28.8%
3	Pas vraiment	3554	<div></div> 27.2%
4	Pas du tout	2970	<div></div> 22.7%
Sysmiss		3872	

# G4B: G4B Que ce soient des technocrates, et non hommes politiques, qui décident ce qu			
Avertissement: Ces chiffres indiquent le nombre de cas identifiés dans le fichier de données. Ils ne peuvent pas être interprétés comme étant représentatifs de la population concernée.			
# G4C: G4C Que l'armée dirige le pays			
Information	[Type= discrète] [Format=numeric] [Gamme= 1-4] [Manquant=*]		
Statistiques [NP/ P]	[Valide=13066 /-] [Non-valide=3872 /-]		
Valeur	Libellé	Enreg.	Pourcentage
1	Beaucoup	1859	<div></div> 14.2%
2	Plutôt	2480	<div></div> 19.0%
3	Pas vraiment	3964	<div></div> 30.3%
4	Pas du tout	4763	<div></div> 36.5%
Sysmiss		3872	
Avertissement: Ces chiffres indiquent le nombre de cas identifiés dans le fichier de données. Ils ne peuvent pas être interprétés comme étant représentatifs de la population concernée.			
# G4D: G4D Avoir un système politique démocratique			
Information	[Type= discrète] [Format=numeric] [Gamme= 1-4] [Manquant=*]		
Statistiques [NP/ P]	[Valide=13065 /-] [Non-valide=3873 /-]		
Valeur	Libellé	Enreg.	Pourcentage
1	Beaucoup	5689	<div></div> 43.5%
2	Plutôt	4430	<div></div> 33.9%
3	Pas vraiment	2054	<div></div> 15.7%
4	Pas du tout	892	<div></div> 6.8%
Sysmiss		3873	
Avertissement: Ces chiffres indiquent le nombre de cas identifiés dans le fichier de données. Ils ne peuvent pas être interprétés comme étant représentatifs de la population concernée.			
# G6A: G6a. En général, les gens considèrent-ils que les femmes devraient avoir les mêm			
Information	[Type= discrète] [Format=numeric] [Gamme= 1-2] [Manquant=*]		
Statistiques [NP/ P]	[Valide=13061 /-] [Non-valide=3877 /-]		
Valeur	Libellé	Enreg.	Pourcentage
1	Oui	4795	<div></div> 36.7%
2	Non	8266	<div></div> 63.3%
Sysmiss		3877	
Avertissement: Ces chiffres indiquent le nombre de cas identifiés dans le fichier de données. Ils ne peuvent pas être interprétés comme étant représentatifs de la population concernée.			
# G6B: G6b. Selon vous, les femmes devraient-elles avoir les mêmes chances que les homm			
Information	[Type= discrète] [Format=numeric] [Gamme= 1-2] [Manquant=*]		
Statistiques [NP/ P]	[Valide=13061 /-] [Non-valide=3877 /-]		
Valeur	Libellé	Enreg.	Pourcentage
1	Oui	5554	<div></div> 42.5%
2	Non	7507	<div></div> 57.5%
Sysmiss		3877	
Avertissement: Ces chiffres indiquent le nombre de cas identifiés dans le fichier de données. Ils ne peuvent pas être interprétés comme étant représentatifs de la population concernée.			
# G8A: G8 A. Pensez-vous que les personnes suivantes font de leur mieux pour être à vot			
Information	[Type= discrète] [Format=numeric] [Gamme= 1-4] [Manquant=*]		
Statistiques [NP/ P]	[Valide=13057 /-] [Non-valide=3881 /-]		
Valeur	Libellé	Enreg.	Pourcentage
1	Beaucoup	1253	<div></div> 9.6%
2	Plutôt	3647	<div></div> 27.9%

# G8A: G8 A. Pensez-vous que les personnes suivantes font de leur mieux pour être à vot				
Valeur	Libellé	Enreg.	Pourcentage	
3	Pas vraiment	5461	<div></div>	41.8%
4	Pas du tout	2696	<div></div>	20.6%
Sysmiss		3881		
Avertissement: Ces chiffres indiquent le nombre de cas identifiés dans le fichier de données. Ils ne peuvent pas être interprétés comme étant représentatifs de la population concernée.				
# G8B: G8 B. Pensez-vous que les personnes suivantes font de leur mieux pour être à vot				
Information	[Type= discrète] [Format=numeric] [Gamme= 1-4] [Manquant=*]			
Statistiques [NP/ P]	[Valide=13057 /-] [Non-valide=3881 /-]			
Valeur	Libellé	Enreg.	Pourcentage	
1	Beaucoup	1027	<div></div>	7.9%
2	Plutôt	4114	<div></div>	31.5%
3	Pas vraiment	5334	<div></div>	40.9%
4	Pas du tout	2582	<div></div>	19.8%
Sysmiss		3881		
Avertissement: Ces chiffres indiquent le nombre de cas identifiés dans le fichier de données. Ils ne peuvent pas être interprétés comme étant représentatifs de la population concernée.				
# G8C: G8 C. Pensez-vous que les personnes suivantes font de leur mieux pour être à vot				
Information	[Type= discrète] [Format=numeric] [Gamme= 1-4] [Manquant=*]			
Statistiques [NP/ P]	[Valide=13057 /-] [Non-valide=3881 /-]			
Valeur	Libellé	Enreg.	Pourcentage	
1	Beaucoup	3216	<div></div>	24.6%
2	Plutôt	5112	<div></div>	39.2%
3	Pas vraiment	3598	<div></div>	27.6%
4	Pas du tout	1131	<div></div>	8.7%
Sysmiss		3881		
Avertissement: Ces chiffres indiquent le nombre de cas identifiés dans le fichier de données. Ils ne peuvent pas être interprétés comme étant représentatifs de la population concernée.				
# G9: G9. D'après vous, pensez-vous que les autorités locales ont du pouvoir?				
Information	[Type= discrète] [Format=numeric] [Gamme= 1-4] [Manquant=*]			
Statistiques [NP/ P]	[Valide=13057 /-] [Non-valide=3881 /-]			
Valeur	Libellé	Enreg.	Pourcentage	
1	Beaucoup	2127	<div></div>	16.3%
2	Plutôt	5227	<div></div>	40.0%
3	Pas vraiment	4170	<div></div>	31.9%
4	Pas du tout	1533	<div></div>	11.7%
Sysmiss		3881		
Avertissement: Ces chiffres indiquent le nombre de cas identifiés dans le fichier de données. Ils ne peuvent pas être interprétés comme étant représentatifs de la population concernée.				
# G10A: G10A. Pensez-vous que votre conseil local/communal met bien en pratique les acti				
Information	[Type= discrète] [Format=numeric] [Gamme= 1-4] [Manquant=*]			
Statistiques [NP/ P]	[Valide=13057 /-] [Non-valide=3881 /-]			
Valeur	Libellé	Enreg.	Pourcentage	
1	Beaucoup	1089	<div></div>	8.3%
2	Plutôt	3635	<div></div>	27.8%
3	Pas vraiment	5428	<div></div>	41.6%
4	Pas du tout	2905	<div></div>	22.2%

# G10A: G10A. Pensez-vous que votre conseil local/communal met bien en pratique les acti			
Valeur	Libellé	Enreg.	Pourcentage
Sysmiss		3881	
Avertissement: Ces chiffres indiquent le nombre de cas identifiés dans le fichier de données. Ils ne peuvent pas être interprétés comme étant représentatifs de la population concernée.			
# G10B: G10B. Pensez-vous que votre conseil local/communal met bien en pratique les acti			
Information	[Type= discrète] [Format=numeric] [Gamme= 1-4] [Manquant=*]		
Statistiques [NP/ P]	[Valide=13057 /-] [Non-valide=3881 /-]		
Valeur	Libellé	Enreg.	Pourcentage
1	Beaucoup	774	<div><div></div></div> 5.9%
2	Plutôt	3259	<div><div></div></div> 25.0%
3	Pas vraiment	5545	<div><div></div></div> 42.5%
4	Pas du tout	3479	<div><div></div></div> 26.6%
Sysmiss		3881	
Avertissement: Ces chiffres indiquent le nombre de cas identifiés dans le fichier de données. Ils ne peuvent pas être interprétés comme étant représentatifs de la population concernée.			
# G10C: G10C. Pensez-vous que votre conseil local/communal met bien en pratique les acti			
Information	[Type= discrète] [Format=numeric] [Gamme= 1-4] [Manquant=*]		
Statistiques [NP/ P]	[Valide=13057 /-] [Non-valide=3881 /-]		
Valeur	Libellé	Enreg.	Pourcentage
1	Beaucoup	1187	<div><div></div></div> 9.1%
2	Plutôt	4486	<div><div></div></div> 34.4%
3	Pas vraiment	5063	<div><div></div></div> 38.8%
4	Pas du tout	2321	<div><div></div></div> 17.8%
Sysmiss		3881	
Avertissement: Ces chiffres indiquent le nombre de cas identifiés dans le fichier de données. Ils ne peuvent pas être interprétés comme étant représentatifs de la population concernée.			
# G10D: G10D. Pensez-vous que votre conseil local/communal met bien en pratique les acti			
Information	[Type= discrète] [Format=numeric] [Gamme= 1-4] [Manquant=*]		
Statistiques [NP/ P]	[Valide=13057 /-] [Non-valide=3881 /-]		
Valeur	Libellé	Enreg.	Pourcentage
1	Beaucoup	708	<div><div></div></div> 5.4%
2	Plutôt	3369	<div><div></div></div> 25.8%
3	Pas vraiment	5718	<div><div></div></div> 43.8%
4	Pas du tout	3262	<div><div></div></div> 25.0%
Sysmiss		3881	
Avertissement: Ces chiffres indiquent le nombre de cas identifiés dans le fichier de données. Ils ne peuvent pas être interprétés comme étant représentatifs de la population concernée.			
# G11: G11. Pensez-vous que les informations fournies sur les politiques et budgets par			
Information	[Type= discrète] [Format=numeric] [Gamme= 1-4] [Manquant=*]		
Statistiques [NP/ P]	[Valide=13057 /-] [Non-valide=3881 /-]		
Valeur	Libellé	Enreg.	Pourcentage
1	Beaucoup	755	<div><div></div></div> 5.8%
2	Plutôt	3881	<div><div></div></div> 29.7%
3	Pas vraiment	5308	<div><div></div></div> 40.7%
4	Pas du tout	3113	<div><div></div></div> 23.8%
Sysmiss		3881	
Avertissement: Ces chiffres indiquent le nombre de cas identifiés dans le fichier de données. Ils ne peuvent pas être interprétés comme étant représentatifs de la population concernée.			

# G12: G12. Pensez-vous que la corruption constitue un problème pour le pays ?			
Information	[Type= discrète] [Format=numeric] [Gamme= 1-4] [Manquant=*]		
Statistiques [NP/ P]	[Valide=13057 /-] [Non-valide=3881 /-]		
Valeur	Libellé	Enreg.	Pourcentage
1	Beaucoup	6485	<div></div> 49.7%
2	Plutôt	2974	<div></div> 22.8%
3	Pas vraiment	2689	<div></div> 20.6%
4	Pas du tout	909	<div></div> 7.0%
Sysmiss		3881	
Avertissement: Ces chiffres indiquent le nombre de cas identifiés dans le fichier de données. Ils ne peuvent pas être interprétés comme étant représentatifs de la population concernée.			
# G13AA: G13a. A. Combien de fois avez-vous dû payer un pot de vin, donner un cadeau à un			
Information	[Type= discrète] [Format=numeric] [Gamme= 0-8] [Manquant=*]		
Statistiques [NP/ P]	[Valide=13057 /-] [Non-valide=3881 /-]		
Valeur	Libellé	Enreg.	Pourcentage
0	Pas de contact	4052	<div></div> 31.0%
1	Jamais	8761	<div></div> 67.1%
2	Rarement	99	<div></div> 0.8%
3	Parfois	75	<div></div> 0.6%
4	Souvent	57	<div></div> 0.4%
8	Ne sait pas	13	<div></div> 0.1%
Sysmiss		3881	
Avertissement: Ces chiffres indiquent le nombre de cas identifiés dans le fichier de données. Ils ne peuvent pas être interprétés comme étant représentatifs de la population concernée.			
# G13AB: G13a. B. Combien de fois d'autres membres de votre ménage ont dû payer un pot de			
Information	[Type= discrète] [Format=numeric] [Gamme= 0-8] [Manquant=*]		
Statistiques [NP/ P]	[Valide=13057 /-] [Non-valide=3881 /-]		
Valeur	Libellé	Enreg.	Pourcentage
0	Pas de contact	4259	<div></div> 32.6%
1	Jamais	8597	<div></div> 65.8%
2	Rarement	81	<div></div> 0.6%
3	Parfois	54	<div></div> 0.4%
4	Souvent	36	<div></div> 0.3%
8	Ne sait pas	30	<div></div> 0.2%
Sysmiss		3881	
Avertissement: Ces chiffres indiquent le nombre de cas identifiés dans le fichier de données. Ils ne peuvent pas être interprétés comme étant représentatifs de la population concernée.			
# G13D: G13d. Si oui, quel est le montant total que votre ménage a dû payer pour la corr			
Information	[Type= continue] [Format=numeric] [Gamme= 0-180000] [Manquant=*]		
Statistiques [NP/ P]	[Valide=315 /-] [Non-valide=16623 /-] [Moyenne=10069.924 /-] [Ecart type=22407.517 /-]		
# G14A: G14A. Pensez-vous que les groupes suivants sont impliqués dans la corruption? Le			
Information	[Type= discrète] [Format=numeric] [Gamme= 1-4] [Manquant=*]		
Statistiques [NP/ P]	[Valide=13056 /-] [Non-valide=3882 /-]		
Valeur	Libellé	Enreg.	Pourcentage
1	Beaucoup	1974	<div></div> 15.1%
2	Plutôt	3531	<div></div> 27.0%
3	Pas vraiment	5584	<div></div> 42.8%

# G14A: G14A. Pensez-vous que les groupes suivants sont impliqués dans la corruption? Le			
Valeur	Libellé	Enreg.	Pourcentage
4	Pas du tout	1967	<div></div> 15.1%
Sysmiss		3882	
Avertissement: Ces chiffres indiquent le nombre de cas identifiés dans le fichier de données. Ils ne peuvent pas être interprétés comme étant représentatifs de la population concernée.			
# G14B: G14B. Pensez-vous que les groupes suivants sont impliqués dans la corruption? La			
Information	[Type= discrète] [Format=numeric] [Gamme= 1-4] [Manquant=*]		
Statistiques [NP/ P]	[Valide=13056 /-] [Non-valide=3882 /-]		
Valeur	Libellé	Enreg.	Pourcentage
1	Beaucoup	1893	<div></div> 14.5%
2	Plutôt	3165	<div></div> 24.2%
3	Pas vraiment	5657	<div></div> 43.3%
4	Pas du tout	2341	<div></div> 17.9%
Sysmiss		3882	
Avertissement: Ces chiffres indiquent le nombre de cas identifiés dans le fichier de données. Ils ne peuvent pas être interprétés comme étant représentatifs de la population concernée.			
# G14C: G14C. Pensez-vous que les groupes suivants sont impliqués dans la corruption? L			
Information	[Type= discrète] [Format=numeric] [Gamme= 1-4] [Manquant=*]		
Statistiques [NP/ P]	[Valide=13055 /-] [Non-valide=3883 /-]		
Valeur	Libellé	Enreg.	Pourcentage
1	Beaucoup	2068	<div></div> 15.8%
2	Plutôt	3421	<div></div> 26.2%
3	Pas vraiment	5380	<div></div> 41.2%
4	Pas du tout	2186	<div></div> 16.7%
Sysmiss		3883	
Avertissement: Ces chiffres indiquent le nombre de cas identifiés dans le fichier de données. Ils ne peuvent pas être interprétés comme étant représentatifs de la population concernée.			
# G14D: G14D. Pensez-vous que les groupes suivants sont impliqués dans la corruption? L			
Information	[Type= discrète] [Format=numeric] [Gamme= 1-4] [Manquant=*]		
Statistiques [NP/ P]	[Valide=13055 /-] [Non-valide=3883 /-]		
Valeur	Libellé	Enreg.	Pourcentage
1	Beaucoup	1852	<div></div> 14.2%
2	Plutôt	3017	<div></div> 23.1%
3	Pas vraiment	5635	<div></div> 43.2%
4	Pas du tout	2551	<div></div> 19.5%
Sysmiss		3883	
Avertissement: Ces chiffres indiquent le nombre de cas identifiés dans le fichier de données. Ils ne peuvent pas être interprétés comme étant représentatifs de la population concernée.			
# G14E: G14E. Pensez-vous que les groupes suivants sont impliqués dans la corruption? L			
Information	[Type= discrète] [Format=numeric] [Gamme= 1-4] [Manquant=*]		
Statistiques [NP/ P]	[Valide=13055 /-] [Non-valide=3883 /-]		
Valeur	Libellé	Enreg.	Pourcentage
1	Beaucoup	1244	<div></div> 9.5%
2	Plutôt	2224	<div></div> 17.0%
3	Pas vraiment	5159	<div></div> 39.5%
4	Pas du tout	4428	<div></div> 33.9%
Sysmiss		3883	

# G14E: G14E. Pensez-vous que les groupes suivants sont impliqués dans la corruption? L			
Avertissement: Ces chiffres indiquent le nombre de cas identifiés dans le fichier de données. Ils ne peuvent pas être interprétés comme étant représentatifs de la population concernée.			
# G14F: G14F. Pensez-vous que les groupes suivants sont impliqués dans la corruption? L			
Information	[Type= discrète] [Format=numeric] [Gamme= 1-4] [Manquant=*]		
Statistiques [NP/ P]	[Valide=13055 /-] [Non-valide=3883 /-]		
Valeur	Libellé	Enreg.	Pourcentage
1	Beaucoup	1491	<div><div></div></div> 11.4%
2	Plutôt	2791	<div><div></div></div> 21.4%
3	Pas vraiment	5381	<div><div></div></div> 41.2%
4	Pas du tout	3392	<div><div></div></div> 26.0%
Sysmiss		3883	
Avertissement: Ces chiffres indiquent le nombre de cas identifiés dans le fichier de données. Ils ne peuvent pas être interprétés comme étant représentatifs de la population concernée.			
# G14G: G14G. Pensez-vous que les groupes suivants sont impliqués dans la corruption? L			
Information	[Type= discrète] [Format=numeric] [Gamme= 1-4] [Manquant=*]		
Statistiques [NP/ P]	[Valide=13055 /-] [Non-valide=3883 /-]		
Valeur	Libellé	Enreg.	Pourcentage
1	Beaucoup	1802	<div><div></div></div> 13.8%
2	Plutôt	3264	<div><div></div></div> 25.0%
3	Pas vraiment	5279	<div><div></div></div> 40.4%
4	Pas du tout	2710	<div><div></div></div> 20.8%
Sysmiss		3883	
Avertissement: Ces chiffres indiquent le nombre de cas identifiés dans le fichier de données. Ils ne peuvent pas être interprétés comme étant représentatifs de la population concernée.			
# G14H: G14H. Pensez-vous que les groupes suivants sont impliqués dans la corruption? Le			
Information	[Type= discrète] [Format=numeric] [Gamme= 1-4] [Manquant=*]		
Statistiques [NP/ P]	[Valide=13055 /-] [Non-valide=3883 /-]		
Valeur	Libellé	Enreg.	Pourcentage
1	Beaucoup	1602	<div><div></div></div> 12.3%
2	Plutôt	3216	<div><div></div></div> 24.6%
3	Pas vraiment	5515	<div><div></div></div> 42.2%
4	Pas du tout	2722	<div><div></div></div> 20.9%
Sysmiss		3883	
Avertissement: Ces chiffres indiquent le nombre de cas identifiés dans le fichier de données. Ils ne peuvent pas être interprétés comme étant représentatifs de la population concernée.			
# G14I: G14I. Pensez-vous que les groupes suivants sont impliqués dans la corruption? L			
Information	[Type= discrète] [Format=numeric] [Gamme= 1-4] [Manquant=*]		
Statistiques [NP/ P]	[Valide=13055 /-] [Non-valide=3883 /-]		
Valeur	Libellé	Enreg.	Pourcentage
1	Beaucoup	813	<div><div></div></div> 6.2%
2	Plutôt	1678	<div><div></div></div> 12.9%
3	Pas vraiment	4933	<div><div></div></div> 37.8%
4	Pas du tout	5631	<div><div></div></div> 43.1%
Sysmiss		3883	
Avertissement: Ces chiffres indiquent le nombre de cas identifiés dans le fichier de données. Ils ne peuvent pas être interprétés comme étant représentatifs de la population concernée.			
# G14J: G14J. Pensez-vous que les groupes suivants sont impliqués dans la corruption? Le			
Information	[Type= discrète] [Format=numeric] [Gamme= 1-4] [Manquant=*]		

# G14J: G14J. Pensez-vous que les groupes suivants sont impliqués dans la corruption? Le				
Statistiques [NP/ P]		[Valide=13055 /-] [Non-valide=3883 /-]		
Valeur	Libellé	Enreg.	Pourcentage	
1	Beaucoup	937	<div></div>	7.2%
2	Plutôt	2215	<div></div>	17.0%
3	Pas vraiment	5384	<div></div>	41.2%
4	Pas du tout	4519	<div></div>	34.6%
Sysmiss		3883		
Avertissement: Ces chiffres indiquent le nombre de cas identifiés dans le fichier de données. Ils ne peuvent pas être interprétés comme étant représentatifs de la population concernée.				
# G15A: G15a. Dans le pays, y a-t-il une organisation anti-corruption?				
Information		[Type= discrète] [Format=numeric] [Gamme= 1-3] [Manquant=*]		
Statistiques [NP/ P]		[Valide=13055 /-] [Non-valide=3883 /-]		
Valeur	Libellé	Enreg.	Pourcentage	
1	Oui	2887	<div></div>	22.1%
2	Non	2365	<div></div>	18.1%
3	Ne sait pas	7803	<div></div>	59.8%
Sysmiss		3883		
Avertissement: Ces chiffres indiquent le nombre de cas identifiés dans le fichier de données. Ils ne peuvent pas être interprétés comme étant représentatifs de la population concernée.				
# G15B: G15b. D'après vous, le gouvernement est-il efficace dans la lutte contre la corr				
Information		[Type= discrète] [Format=numeric] [Gamme= 1-4] [Manquant=*]		
Statistiques [NP/ P]		[Valide=13055 /-] [Non-valide=3883 /-]		
Valeur	Libellé	Enreg.	Pourcentage	
1	Beaucoup	2427	<div></div>	18.6%
2	Plutôt	5318	<div></div>	40.7%
3	Pas vraiment	3905	<div></div>	29.9%
4	Pas du tout	1405	<div></div>	10.8%
Sysmiss		3883		
Avertissement: Ces chiffres indiquent le nombre de cas identifiés dans le fichier de données. Ils ne peuvent pas être interprétés comme étant représentatifs de la population concernée.				
# G15C: G15c. Disposez-vous d'assez d'informations sur les efforts du gouvernement dans				
Information		[Type= discrète] [Format=numeric] [Gamme= 1-2] [Manquant=*]		
Statistiques [NP/ P]		[Valide=13055 /-] [Non-valide=3883 /-]		
Valeur	Libellé	Enreg.	Pourcentage	
1	Oui	2077	<div></div>	15.9%
2	Non	10978	<div></div>	84.1%
Sysmiss		3883		
Avertissement: Ces chiffres indiquent le nombre de cas identifiés dans le fichier de données. Ils ne peuvent pas être interprétés comme étant représentatifs de la population concernée.				
# G16A: G16a. Avez-vous voté aux dernières élections présidentielles?				
Information		[Type= discrète] [Format=numeric] [Gamme= 1-2] [Manquant=*]		
Statistiques [NP/ P]		[Valide=13054 /-] [Non-valide=3884 /-]		
Valeur	Libellé	Enreg.	Pourcentage	
1	Oui	10255	<div></div>	78.6%
2	Non	2799	<div></div>	21.4%
Sysmiss		3884		
Avertissement: Ces chiffres indiquent le nombre de cas identifiés dans le fichier de données. Ils ne peuvent pas être interprétés comme étant représentatifs de la population concernée.				

# G16B: G16b. Si non, pourquoi ?				
Information	[Type= discrète] [Format=numeric] [Gamme= 1-4] [Manquant=*]			
Statistiques [NP/ P]	[Valide=2962 /-] [Non-valide=13976 /-]			
Valeur	Libellé	Enreg.	Pourcentage	
1	Pas de candidat représentant vos demandes	127	<div></div> 4.3%	
2	Voter ne sert à rien	644	<div></div> 21.7%	
3	Pas enregistré sur les listes électorales	1233	<div></div> 41.6%	
4	Autre raison	958	<div></div> 32.3%	
Sysmiss		13976		
Avertissement: Ces chiffres indiquent le nombre de cas identifiés dans le fichier de données. Ils ne peuvent pas être interprétés comme étant représentatifs de la population concernée.				
# G17A: G17A. Dans ce pays, vous sentez-vous libre de dire ce que vous pensez				
Information	[Type= discrète] [Format=numeric] [Gamme= 1-4] [Manquant=*]			
Statistiques [NP/ P]	[Valide=13054 /-] [Non-valide=3884 /-]			
Valeur	Libellé	Enreg.	Pourcentage	
1	Beaucoup	4284	<div></div> 32.8%	
2	Plutôt	5351	<div></div> 41.0%	
3	Pas vraiment	2591	<div></div> 19.8%	
4	Pas du tout	828	<div></div> 6.3%	
Sysmiss		3884		
Avertissement: Ces chiffres indiquent le nombre de cas identifiés dans le fichier de données. Ils ne peuvent pas être interprétés comme étant représentatifs de la population concernée.				
# G17B: G17B. Dans ce pays, vous sentez-vous libre d'adhérer à l'organisation politique				
Information	[Type= discrète] [Format=numeric] [Gamme= 1-4] [Manquant=*]			
Statistiques [NP/ P]	[Valide=13054 /-] [Non-valide=3884 /-]			
Valeur	Libellé	Enreg.	Pourcentage	
1	Beaucoup	6124	<div></div> 46.9%	
2	Plutôt	5111	<div></div> 39.2%	
3	Pas vraiment	1342	<div></div> 10.3%	
4	Pas du tout	477	<div></div> 3.7%	
Sysmiss		3884		
Avertissement: Ces chiffres indiquent le nombre de cas identifiés dans le fichier de données. Ils ne peuvent pas être interprétés comme étant représentatifs de la population concernée.				
# G17C: G17C. Dans ce pays, vous sentez-vous libre de choisir pour qui voter sans press				
Information	[Type= discrète] [Format=numeric] [Gamme= 1-4] [Manquant=*]			
Statistiques [NP/ P]	[Valide=13054 /-] [Non-valide=3884 /-]			
Valeur	Libellé	Enreg.	Pourcentage	
1	Beaucoup	6193	<div></div> 47.4%	
2	Plutôt	4931	<div></div> 37.8%	
3	Pas vraiment	1471	<div></div> 11.3%	
4	Pas du tout	459	<div></div> 3.5%	
Sysmiss		3884		
Avertissement: Ces chiffres indiquent le nombre de cas identifiés dans le fichier de données. Ils ne peuvent pas être interprétés comme étant représentatifs de la population concernée.				
# G18: G18. Pensez-vous que les politiciens prennent en compte les préoccupations/deman				
Information	[Type= discrète] [Format=numeric] [Gamme= 1-4] [Manquant=*]			
Statistiques [NP/ P]	[Valide=13054 /-] [Non-valide=3884 /-]			

# G18: G18. Pensez-vous que les politiciens prennent en compte les préoccupations/deman			
Valeur	Libellé	Enreg.	Pourcentage
1	Beaucoup	2156	<div></div> 16.5%
2	Plutôt	3586	<div></div> 27.5%
3	Pas vraiment	4435	<div></div> 34.0%
4	Pas du tout	2877	<div></div> 22.0%
Sysmiss		3884	
Avertissement: Ces chiffres indiquent le nombre de cas identifiés dans le fichier de données. Ils ne peuvent pas être interprétés comme étant représentatifs de la population concernée.			
# G19A: G19A. Une fois élu, pensez-vous que le parti qui gouverne donne de la place (pre			
Information	[Type= discrète] [Format=numeric] [Gamme= 1-4] [Manquant=*]		
Statistiques [NP/ P]	[Valide=13054 /-] [Non-valide=3884 /-]		
Valeur	Libellé	Enreg.	Pourcentage
1	Beaucoup	1064	<div></div> 8.2%
2	Plutôt	3978	<div></div> 30.5%
3	Pas vraiment	5459	<div></div> 41.8%
4	Pas du tout	2553	<div></div> 19.6%
Sysmiss		3884	
Avertissement: Ces chiffres indiquent le nombre de cas identifiés dans le fichier de données. Ils ne peuvent pas être interprétés comme étant représentatifs de la population concernée.			
# G19B: G19B. Une fois élu, pensez-vous que le parti qui gouverne donne de la place (pre			
Information	[Type= discrète] [Format=numeric] [Gamme= 1-4] [Manquant=*]		
Statistiques [NP/ P]	[Valide=13054 /-] [Non-valide=3884 /-]		
Valeur	Libellé	Enreg.	Pourcentage
1	Beaucoup	947	<div></div> 7.3%
2	Plutôt	3863	<div></div> 29.6%
3	Pas vraiment	5742	<div></div> 44.0%
4	Pas du tout	2502	<div></div> 19.2%
Sysmiss		3884	
Avertissement: Ces chiffres indiquent le nombre de cas identifiés dans le fichier de données. Ils ne peuvent pas être interprétés comme étant représentatifs de la population concernée.			
# G20A: G20A. Etes-vous membre (dirigeant ou non) d'une association de Locale (quartier,			
Information	[Type= discrète] [Format=numeric] [Gamme= 1-3] [Manquant=*]		
Statistiques [NP/ P]	[Valide=13054 /-] [Non-valide=3884 /-]		
Valeur	Libellé	Enreg.	Pourcentage
1	Oui, dirigeant	108	<div></div> 0.8%
2	Oui, membre	618	<div></div> 4.7%
3	Non	12328	<div></div> 94.4%
Sysmiss		3884	
Avertissement: Ces chiffres indiquent le nombre de cas identifiés dans le fichier de données. Ils ne peuvent pas être interprétés comme étant représentatifs de la population concernée.			
# G20B: G20B. Etes-vous membre (dirigeant ou non) d'une association Religieuse?			
Information	[Type= discrète] [Format=numeric] [Gamme= 1-3] [Manquant=*]		
Statistiques [NP/ P]	[Valide=13054 /-] [Non-valide=3884 /-]		
Valeur	Libellé	Enreg.	Pourcentage
1	Oui, dirigeant	25	<div></div> 0.2%
2	Oui, membre	414	<div></div> 3.2%
3	Non	12615	<div></div> 96.6%

# G20B: G20B. Etes-vous membre (dirigeant ou non) d'une association Religieuse?			
Valeur	Libellé	Enreg.	Pourcentage
Sysmiss		3884	
Avertissement: Ces chiffres indiquent le nombre de cas identifiés dans le fichier de données. Ils ne peuvent pas être interprétés comme étant représentatifs de la population concernée.			
# G20C: G20C. Etes-vous membre (dirigeant ou non) d'une association Professionnelle?			
Information	[Type= discrète] [Format=numeric] [Gamme= 1-3] [Manquant=*]		
Statistiques [NP/ P]	[Valide=13054 -/] [Non-valide=3884 -/]		
Valeur	Libellé	Enreg.	Pourcentage
1	Oui, dirigeant	21	0.2%
2	Oui, membre	278	2.1%
3	Non	12755	97.7%
Sysmiss		3884	
Avertissement: Ces chiffres indiquent le nombre de cas identifiés dans le fichier de données. Ils ne peuvent pas être interprétés comme étant représentatifs de la population concernée.			
# G20D: G20D. Etes-vous membre (dirigeant ou non) d'une association de Familiale/origina			
Information	[Type= discrète] [Format=numeric] [Gamme= 1-3] [Manquant=*]		
Statistiques [NP/ P]	[Valide=13054 -/] [Non-valide=3884 -/]		
Valeur	Libellé	Enreg.	Pourcentage
1	Oui, dirigeant	35	0.3%
2	Oui, membre	479	3.7%
3	Non	12540	96.1%
Sysmiss		3884	
Avertissement: Ces chiffres indiquent le nombre de cas identifiés dans le fichier de données. Ils ne peuvent pas être interprétés comme étant représentatifs de la population concernée.			
# G20E: G20E. Etes-vous membre (dirigeant ou non) d'une association D'épargne (Tontine,			
Information	[Type= discrète] [Format=numeric] [Gamme= 1-3] [Manquant=*]		
Statistiques [NP/ P]	[Valide=13054 -/] [Non-valide=3884 -/]		
Valeur	Libellé	Enreg.	Pourcentage
1	Oui, dirigeant	30	0.2%
2	Oui, membre	550	4.2%
3	Non	12474	95.6%
Sysmiss		3884	
Avertissement: Ces chiffres indiquent le nombre de cas identifiés dans le fichier de données. Ils ne peuvent pas être interprétés comme étant représentatifs de la population concernée.			
# G20F: G20F. Etes-vous membre (dirigeant ou non) d'une association de Parti politique?			
Information	[Type= discrète] [Format=numeric] [Gamme= 1-3] [Manquant=*]		
Statistiques [NP/ P]	[Valide=13054 -/] [Non-valide=3884 -/]		
Valeur	Libellé	Enreg.	Pourcentage
1	Oui, dirigeant	42	0.3%
2	Oui, membre	1092	8.4%
3	Non	11920	91.3%
Sysmiss		3884	
Avertissement: Ces chiffres indiquent le nombre de cas identifiés dans le fichier de données. Ils ne peuvent pas être interprétés comme étant représentatifs de la population concernée.			
# G20G: G20G. Etes-vous membre (dirigeant ou non) d'une autre association?			
Information	[Type= discrète] [Format=numeric] [Gamme= 1-3] [Manquant=*]		
Statistiques [NP/ P]	[Valide=13054 -/] [Non-valide=3884 -/]		

# G20G: G20G. Etes-vous membre (dirigeant ou non) d'une autre association?			
Valeur	Libellé	Enreg.	Pourcentage
1	Oui, dirigeant	20	0.2%
2	Oui, membre	335	2.6%
3	Non	12699	97.3%
Sysmiss		3884	
Avertissement: Ces chiffres indiquent le nombre de cas identifiés dans le fichier de données. Ils ne peuvent pas être interprétés comme étant représentatifs de la population concernée.			
# G21: G21. Parmi les partis politiques, y en a-t-il un dont vous vous sentez proche ?			
Information	[Type= discrète] [Format=numeric] [Gamme= 1-4] [Manquant=*]		
Statistiques [NP/ P]	[Valide=13054 -/] [Non-valide=3884 -/]		
Valeur	Libellé	Enreg.	Pourcentage
1	Beaucoup	618	4.7%
2	Plutôt	2384	18.3%
3	Pas vraiment	4479	34.3%
4	Pas du tout	5573	42.7%
Sysmiss		3884	
Avertissement: Ces chiffres indiquent le nombre de cas identifiés dans le fichier de données. Ils ne peuvent pas être interprétés comme étant représentatifs de la population concernée.			
# G22: G22. Etes-vous intéressé par la politique?			
Information	[Type= discrète] [Format=numeric] [Gamme= 1-4] [Manquant=*]		
Statistiques [NP/ P]	[Valide=13054 -/] [Non-valide=3884 -/]		
Valeur	Libellé	Enreg.	Pourcentage
1	Beaucoup	1089	8.3%
2	Plutôt	3131	24.0%
3	Pas vraiment	4583	35.1%
4	Pas du tout	4251	32.6%
Sysmiss		3884	
Avertissement: Ces chiffres indiquent le nombre de cas identifiés dans le fichier de données. Ils ne peuvent pas être interprétés comme étant représentatifs de la population concernée.			
# G23: G23. Vous arrive-t-il souvent de parler de politique avec vos proches (famille,			
Information	[Type= discrète] [Format=numeric] [Gamme= 1-4] [Manquant=*]		
Statistiques [NP/ P]	[Valide=13054 -/] [Non-valide=3884 -/]		
Valeur	Libellé	Enreg.	Pourcentage
1	Beaucoup	1136	8.7%
2	Plutôt	3699	28.3%
3	Pas vraiment	4598	35.2%
4	Pas du tout	3621	27.7%
Sysmiss		3884	
Avertissement: Ces chiffres indiquent le nombre de cas identifiés dans le fichier de données. Ils ne peuvent pas être interprétés comme étant représentatifs de la population concernée.			
# G24: G24. Au cours de l'année écoulée, avez-vous participé à des mouvements (pétition			
Information	[Type= discrète] [Format=numeric] [Gamme= 1-2] [Manquant=*]		
Statistiques [NP/ P]	[Valide=13054 -/] [Non-valide=3884 -/]		
Valeur	Libellé	Enreg.	Pourcentage
1	Oui	490	3.8%
2	Non	12564	96.2%
Sysmiss		3884	

G24: G24. Au cours de l'année écoulée, avez-vous participé à des mouvements (pétition)

Avertissement: Ces chiffres indiquent le nombre de cas identifiés dans le fichier de données. Ils ne peuvent pas être interprétés comme étant représentatifs de la population concernée.

HEUR_FIN: Heure de fin

Information	[Type= discrète] [Format=numeric] [Manquant=*]		
Statistiques [NP/ P]	[Valide=0 /-] [Non-valide=16938 /-]		
Valeur	Libellé	Enreg.	Pourcentage
Sysmiss		16938	

Avertissement: Ces chiffres indiquent le nombre de cas identifiés dans le fichier de données. Ils ne peuvent pas être interprétés comme étant représentatifs de la population concernée.

H_F: Heure

Information	[Type= discrète] [Format=numeric] [Manquant=*]		
Statistiques [NP/ P]	[Valide=0 /-] [Non-valide=16938 /-]		
Valeur	Libellé	Enreg.	Pourcentage
Sysmiss		16938	

Avertissement: Ces chiffres indiquent le nombre de cas identifiés dans le fichier de données. Ils ne peuvent pas être interprétés comme étant représentatifs de la population concernée.

MIN_F: Minute

Information	[Type= discrète] [Format=numeric] [Manquant=*]		
Statistiques [NP/ P]	[Valide=0 /-] [Non-valide=16938 /-]		
Valeur	Libellé	Enreg.	Pourcentage
Sysmiss		16938	

Avertissement: Ces chiffres indiquent le nombre de cas identifiés dans le fichier de données. Ils ne peuvent pas être interprétés comme étant représentatifs de la population concernée.

G2_CARAC: G2 Caractéristiques

Information	[Type= discrète] [Format=numeric] [Gamme= 1-9] [Manquant=*]		
Statistiques [NP/ P]	[Valide=13073 /-] [Non-valide=3865 /-]		
Valeur	Libellé	Enreg.	Pourcentage
1	A. Liberté d'expression	13073	<div><div></div>100.0%</div>
2	B. Liberté de la presse (média)	0	
3	C. Egalité devant la loi	0	
4	D. Liberté politique (choix de son parti)	0	
5	E. Elections libres et transparentes	0	
6	F. Liberté de voyager	0	
7	G. Liberté de religion	0	
8	H. Liberté d'association	0	
9	I. Absence de discrimination	0	
Sysmiss		3865	

Avertissement: Ces chiffres indiquent le nombre de cas identifiés dans le fichier de données. Ils ne peuvent pas être interprétés comme étant représentatifs de la population concernée.

G2_CARA0: G2 Caractéristiques

Information	[Type= discrète] [Format=numeric] [Gamme= 1-9] [Manquant=*]		
Statistiques [NP/ P]	[Valide=13068 /-] [Non-valide=3870 /-]		
Valeur	Libellé	Enreg.	Pourcentage
1	A. Liberté d'expression	0	<div><div></div>100.0%</div>
2	B. Liberté de la presse (média)	13068	
3	C. Egalité devant la loi	0	
4	D. Liberté politique (choix de son parti)	0	
5	E. Elections libres et transparentes	0	

# G2_CARA0: G2 Caractéristiques			
Valeur	Libellé	Enreg.	Pourcentage
6	F. Liberté de voyager	0	
7	G. Liberté de religion	0	
8	H. Liberté d'association	0	
9	I. Absence de discrimination	0	
Sysmiss		3870	
Avertissement: Ces chiffres indiquent le nombre de cas identifiés dans le fichier de données. Ils ne peuvent pas être interprétés comme étant représentatifs de la population concernée.			
# G2_CARA1: G2 Caractéristiques			
Information	[Type= discrète] [Format=numeric] [Gamme= 1-9] [Manquant=*]		
Statistiques [NP/ P]	[Valide=13068 /-] [Non-valide=3870 /-]		
Valeur	Libellé	Enreg.	Pourcentage
1	A. Liberté d'expression	0	<div><div></div><div>100.0%</div></div>
2	B. Liberté de la presse (média)	0	
3	C. Egalité devant la loi	13068	
4	D. Liberté politique (choix de son parti)	0	
5	E. Elections libres et transparentes	0	
6	F. Liberté de voyager	0	
7	G. Liberté de religion	0	
8	H. Liberté d'association	0	
9	I. Absence de discrimination	0	
Sysmiss		3870	
Avertissement: Ces chiffres indiquent le nombre de cas identifiés dans le fichier de données. Ils ne peuvent pas être interprétés comme étant représentatifs de la population concernée.			
# G2_CARA2: G2 Caractéristiques			
Information	[Type= discrète] [Format=numeric] [Gamme= 1-9] [Manquant=*]		
Statistiques [NP/ P]	[Valide=13068 /-] [Non-valide=3870 /-]		
Valeur	Libellé	Enreg.	Pourcentage
1	A. Liberté d'expression	0	<div><div></div><div>100.0%</div></div>
2	B. Liberté de la presse (média)	0	
3	C. Egalité devant la loi	0	
4	D. Liberté politique (choix de son parti)	13068	
5	E. Elections libres et transparentes	0	
6	F. Liberté de voyager	0	
7	G. Liberté de religion	0	
8	H. Liberté d'association	0	
9	I. Absence de discrimination	0	
Sysmiss		3870	
Avertissement: Ces chiffres indiquent le nombre de cas identifiés dans le fichier de données. Ils ne peuvent pas être interprétés comme étant représentatifs de la population concernée.			
# G2_CARA3: G2 Caractéristiques			
Information	[Type= discrète] [Format=numeric] [Gamme= 1-9] [Manquant=*]		
Statistiques [NP/ P]	[Valide=13068 /-] [Non-valide=3870 /-]		
Valeur	Libellé	Enreg.	Pourcentage
1	A. Liberté d'expression	0	
2	B. Liberté de la presse (média)	0	
3	C. Egalité devant la loi	0	

# G2_CARA3: G2 Caractéristiques			
Valeur	Libellé	Enreg.	Pourcentage
4	D. Liberté politique (choix de son parti)	0	<div><div></div><div>100.0%</div></div>
5	E. Elections libres et transparentes	13068	
6	F. Liberté de voyager	0	
7	G. Liberté de religion	0	
8	H. Liberté d'association	0	
9	I. Absence de discrimination	0	
Sysmiss		3870	
Avertissement: Ces chiffres indiquent le nombre de cas identifiés dans le fichier de données. Ils ne peuvent pas être interprétés comme étant représentatifs de la population concernée.			
# G2_CARA4: G2 Caractéristiques			
Information		[Type= discrète] [Format=numeric] [Gamme= 1-9] [Manquant=*]	
Statistiques [NP/ P]		[Valide=13068 /-] [Non-valide=3870 /-]	
Valeur	Libellé	Enreg.	Pourcentage
1	A. Liberté d'expression	0	<div><div></div><div>100.0%</div></div>
2	B. Liberté de la presse (média)	0	
3	C. Egalité devant la loi	0	
4	D. Liberté politique (choix de son parti)	0	
5	E. Elections libres et transparentes	0	
6	F. Liberté de voyager	13068	
7	G. Liberté de religion	0	
8	H. Liberté d'association	0	
9	I. Absence de discrimination	0	
Sysmiss		3870	
Avertissement: Ces chiffres indiquent le nombre de cas identifiés dans le fichier de données. Ils ne peuvent pas être interprétés comme étant représentatifs de la population concernée.			
# G2_CARA5: G2 Caractéristiques			
Information		[Type= discrète] [Format=numeric] [Gamme= 1-9] [Manquant=*]	
Statistiques [NP/ P]		[Valide=13068 /-] [Non-valide=3870 /-]	
Valeur	Libellé	Enreg.	Pourcentage
1	A. Liberté d'expression	0	<div><div></div><div>100.0%</div></div>
2	B. Liberté de la presse (média)	0	
3	C. Egalité devant la loi	0	
4	D. Liberté politique (choix de son parti)	0	
5	E. Elections libres et transparentes	0	
6	F. Liberté de voyager	0	
7	G. Liberté de religion	13068	
8	H. Liberté d'association	0	
9	I. Absence de discrimination	0	
Sysmiss		3870	
Avertissement: Ces chiffres indiquent le nombre de cas identifiés dans le fichier de données. Ils ne peuvent pas être interprétés comme étant représentatifs de la population concernée.			
# G2_CARA6: G2 Caractéristiques			
Information		[Type= discrète] [Format=numeric] [Gamme= 1-9] [Manquant=*]	
Statistiques [NP/ P]		[Valide=13068 /-] [Non-valide=3870 /-]	
Valeur	Libellé	Enreg.	Pourcentage
1	A. Liberté d'expression	0	

# G2_CARA6: G2 Caractéristiques			
Valeur	Libellé	Enreg.	Pourcentage
2	B. Liberté de la presse (média)	0	
3	C. Egalité devant la loi	0	
4	D. Liberté politique (choix de son parti)	0	
5	E. Elections libres et transparentes	0	
6	F. Liberté de voyager	0	
7	G. Liberté de religion	0	
8	H. Liberté d'association	13068	<div></div> 100.0%
9	I. Absence de discrimination	0	
Sysmiss		3870	
Avertissement: Ces chiffres indiquent le nombre de cas identifiés dans le fichier de données. Ils ne peuvent pas être interprétés comme étant représentatifs de la population concernée.			
# G2_CARA7: G2 Caractéristiques			
Information	[Type= discrète] [Format=numeric] [Gamme= 1-9] [Manquant=*]		
Statistiques [NP/ P]	[Valide=13067 /-] [Non-valide=3871 /-]		
Valeur	Libellé	Enreg.	Pourcentage
1	A. Liberté d'expression	0	
2	B. Liberté de la presse (média)	0	
3	C. Egalité devant la loi	0	
4	D. Liberté politique (choix de son parti)	0	
5	E. Elections libres et transparentes	0	
6	F. Liberté de voyager	0	
7	G. Liberté de religion	0	
8	H. Liberté d'association	0	
9	I. Absence de discrimination	13067	<div></div> 100.0%
Sysmiss		3871	
Avertissement: Ces chiffres indiquent le nombre de cas identifiés dans le fichier de données. Ils ne peuvent pas être interprétés comme étant représentatifs de la population concernée.			
# G2A_1: G2 a) La démocratie est souvent associée aux caractéristiques suivantes. Lesque			
Information	[Type= discrète] [Format=numeric] [Gamme= 1-2] [Manquant=*]		
Statistiques [NP/ P]	[Valide=13068 /-] [Non-valide=3870 /-]		
Valeur	Libellé	Enreg.	Pourcentage
1	Oui	10837	<div></div> 82.9%
2	Non	2231	<div></div> 17.1%
Sysmiss		3870	
Avertissement: Ces chiffres indiquent le nombre de cas identifiés dans le fichier de données. Ils ne peuvent pas être interprétés comme étant représentatifs de la population concernée.			
# G2A_2: G2 a) La démocratie est souvent associée aux caractéristiques suivantes. Lesque			
Information	[Type= discrète] [Format=numeric] [Gamme= 1-2] [Manquant=*]		
Statistiques [NP/ P]	[Valide=13068 /-] [Non-valide=3870 /-]		
Valeur	Libellé	Enreg.	Pourcentage
1	Oui	11400	<div></div> 87.2%
2	Non	1668	<div></div> 12.8%
Sysmiss		3870	
Avertissement: Ces chiffres indiquent le nombre de cas identifiés dans le fichier de données. Ils ne peuvent pas être interprétés comme étant représentatifs de la population concernée.			
# G2A_3: G2 a) La démocratie est souvent associée aux caractéristiques suivantes. Lesque			
Information	[Type= discrète] [Format=numeric] [Gamme= 1-2] [Manquant=*]		

# G2A_3: G2 a) La démocratie est souvent associée aux caractéristiques suivantes. Lesque			
Statistiques [NP/ P]	[Valide=13068 /-] [Non-valide=3870 /-]		
Valeur	Libellé	Enreg.	Pourcentage
1	Oui	11614	<div><div></div></div> 88.9%
2	Non	1454	<div><div></div></div> 11.1%
Sysmiss		3870	
Avertissement: Ces chiffres indiquent le nombre de cas identifiés dans le fichier de données. Ils ne peuvent pas être interprétés comme étant représentatifs de la population concernée.			
# G2A_4: G2 a) La démocratie est souvent associée aux caractéristiques suivantes. Lesque			
Information	[Type= discrète] [Format=numeric] [Gamme= 1-2] [Manquant=*]		
Statistiques [NP/ P]	[Valide=13068 /-] [Non-valide=3870 /-]		
Valeur	Libellé	Enreg.	Pourcentage
1	Oui	11953	<div><div></div></div> 91.5%
2	Non	1115	<div><div></div></div> 8.5%
Sysmiss		3870	
Avertissement: Ces chiffres indiquent le nombre de cas identifiés dans le fichier de données. Ils ne peuvent pas être interprétés comme étant représentatifs de la population concernée.			
# G2A_5: G2 a) La démocratie est souvent associée aux caractéristiques suivantes. Lesque			
Information	[Type= discrète] [Format=numeric] [Gamme= 1-2] [Manquant=*]		
Statistiques [NP/ P]	[Valide=13068 /-] [Non-valide=3870 /-]		
Valeur	Libellé	Enreg.	Pourcentage
1	Oui	11962	<div><div></div></div> 91.5%
2	Non	1106	<div><div></div></div> 8.5%
Sysmiss		3870	
Avertissement: Ces chiffres indiquent le nombre de cas identifiés dans le fichier de données. Ils ne peuvent pas être interprétés comme étant représentatifs de la population concernée.			
# G2A_6: G2 a) La démocratie est souvent associée aux caractéristiques suivantes. Lesque			
Information	[Type= discrète] [Format=numeric] [Gamme= 1-2] [Manquant=*]		
Statistiques [NP/ P]	[Valide=13068 /-] [Non-valide=3870 /-]		
Valeur	Libellé	Enreg.	Pourcentage
1	Oui	12297	<div><div></div></div> 94.1%
2	Non	771	<div><div></div></div> 5.9%
Sysmiss		3870	
Avertissement: Ces chiffres indiquent le nombre de cas identifiés dans le fichier de données. Ils ne peuvent pas être interprétés comme étant représentatifs de la population concernée.			
# G2A_7: G2 a) La démocratie est souvent associée aux caractéristiques suivantes. Lesque			
Information	[Type= discrète] [Format=numeric] [Gamme= 1-2] [Manquant=*]		
Statistiques [NP/ P]	[Valide=13068 /-] [Non-valide=3870 /-]		
Valeur	Libellé	Enreg.	Pourcentage
1	Oui	12310	<div><div></div></div> 94.2%
2	Non	758	<div><div></div></div> 5.8%
Sysmiss		3870	
Avertissement: Ces chiffres indiquent le nombre de cas identifiés dans le fichier de données. Ils ne peuvent pas être interprétés comme étant représentatifs de la population concernée.			
# G2A_8: G2 a) La démocratie est souvent associée aux caractéristiques suivantes. Lesque			
Information	[Type= discrète] [Format=numeric] [Gamme= 1-2] [Manquant=*]		
Statistiques [NP/ P]	[Valide=13068 /-] [Non-valide=3870 /-]		

# G2A_8: G2 a) La démocratie est souvent associée aux caractéristiques suivantes. Lesque			
Valeur	Libellé	Enreg.	Pourcentage
1	Oui	12143	<div></div> 92.9%
2	Non	925	<div></div> 7.1%
Sysmiss		3870	
Avertissement: Ces chiffres indiquent le nombre de cas identifiés dans le fichier de données. Ils ne peuvent pas être interprétés comme étant représentatifs de la population concernée.			
# G2A_9: G2 a) La démocratie est souvent associée aux caractéristiques suivantes. Lesque			
Information	[Type= discrète] [Format=numeric] [Gamme= 1-2] [Manquant=*]		
Statistiques [NP/ P]	[Valide=13067 /-] [Non-valide=3871 /-]		
Valeur	Libellé	Enreg.	Pourcentage
1	Oui	11914	<div></div> 91.2%
2	Non	1153	<div></div> 8.8%
Sysmiss		3871	
Avertissement: Ces chiffres indiquent le nombre de cas identifiés dans le fichier de données. Ils ne peuvent pas être interprétés comme étant représentatifs de la population concernée.			
# G2B_1: G2 b) sont-elles respectées dans le pays ?			
Information	[Type= discrète] [Format=numeric] [Gamme= 1-2] [Manquant=*]		
Statistiques [NP/ P]	[Valide=13068 /-] [Non-valide=3870 /-]		
Valeur	Libellé	Enreg.	Pourcentage
1	Oui	9079	<div></div> 69.5%
2	Non	3989	<div></div> 30.5%
Sysmiss		3870	
Avertissement: Ces chiffres indiquent le nombre de cas identifiés dans le fichier de données. Ils ne peuvent pas être interprétés comme étant représentatifs de la population concernée.			
# G2B_2: G2 b) sont-elles respectées dans le pays ?			
Information	[Type= discrète] [Format=numeric] [Gamme= 1-2] [Manquant=*]		
Statistiques [NP/ P]	[Valide=13068 /-] [Non-valide=3870 /-]		
Valeur	Libellé	Enreg.	Pourcentage
1	Oui	9297	<div></div> 71.1%
2	Non	3771	<div></div> 28.9%
Sysmiss		3870	
Avertissement: Ces chiffres indiquent le nombre de cas identifiés dans le fichier de données. Ils ne peuvent pas être interprétés comme étant représentatifs de la population concernée.			
# G2B_3: G2 b) sont-elles respectées dans le pays ?			
Information	[Type= discrète] [Format=numeric] [Gamme= 1-2] [Manquant=*]		
Statistiques [NP/ P]	[Valide=13068 /-] [Non-valide=3870 /-]		
Valeur	Libellé	Enreg.	Pourcentage
1	Oui	8453	<div></div> 64.7%
2	Non	4615	<div></div> 35.3%
Sysmiss		3870	
Avertissement: Ces chiffres indiquent le nombre de cas identifiés dans le fichier de données. Ils ne peuvent pas être interprétés comme étant représentatifs de la population concernée.			
# G2B_4: G2 b) sont-elles respectées dans le pays ?			
Information	[Type= discrète] [Format=numeric] [Gamme= 1-2] [Manquant=*]		
Statistiques [NP/ P]	[Valide=13068 /-] [Non-valide=3870 /-]		
Valeur	Libellé	Enreg.	Pourcentage
1	Oui	10495	<div></div> 80.3%

# G2B_4: G2 b) sont-elles respectées dans le pays ?			
Valeur	Libellé	Enreg.	Pourcentage
2	Non	2573	<div></div> 19.7%
Sysmiss		3870	
Avertissement: Ces chiffres indiquent le nombre de cas identifiés dans le fichier de données. Ils ne peuvent pas être interprétés comme étant représentatifs de la population concernée.			
# G2B_5: G2 b) sont-elles respectées dans le pays ?			
Information	[Type= discrète] [Format=numeric] [Gamme= 1-2] [Manquant=*]		
Statistiques [NP/ P]	[Valide=13068 /-] [Non-valide=3870 /-]		
Valeur	Libellé	Enreg.	Pourcentage
1	Oui	8934	<div></div> 68.4%
2	Non	4134	<div></div> 31.6%
Sysmiss		3870	
Avertissement: Ces chiffres indiquent le nombre de cas identifiés dans le fichier de données. Ils ne peuvent pas être interprétés comme étant représentatifs de la population concernée.			
# G2B_6: G2 b) sont-elles respectées dans le pays ?			
Information	[Type= discrète] [Format=numeric] [Gamme= 1-2] [Manquant=*]		
Statistiques [NP/ P]	[Valide=13068 /-] [Non-valide=3870 /-]		
Valeur	Libellé	Enreg.	Pourcentage
1	Oui	11476	<div></div> 87.8%
2	Non	1592	<div></div> 12.2%
Sysmiss		3870	
Avertissement: Ces chiffres indiquent le nombre de cas identifiés dans le fichier de données. Ils ne peuvent pas être interprétés comme étant représentatifs de la population concernée.			
# G2B_7: G2 b) sont-elles respectées dans le pays ?			
Information	[Type= discrète] [Format=numeric] [Gamme= 1-2] [Manquant=*]		
Statistiques [NP/ P]	[Valide=13068 /-] [Non-valide=3870 /-]		
Valeur	Libellé	Enreg.	Pourcentage
1	Oui	11663	<div></div> 89.2%
2	Non	1405	<div></div> 10.8%
Sysmiss		3870	
Avertissement: Ces chiffres indiquent le nombre de cas identifiés dans le fichier de données. Ils ne peuvent pas être interprétés comme étant représentatifs de la population concernée.			
# G2B_8: G2 b) sont-elles respectées dans le pays ?			
Information	[Type= discrète] [Format=numeric] [Gamme= 1-2] [Manquant=*]		
Statistiques [NP/ P]	[Valide=13067 /-] [Non-valide=3871 /-]		
Valeur	Libellé	Enreg.	Pourcentage
1	Oui	11232	<div></div> 86.0%
2	Non	1835	<div></div> 14.0%
Sysmiss		3871	
Avertissement: Ces chiffres indiquent le nombre de cas identifiés dans le fichier de données. Ils ne peuvent pas être interprétés comme étant représentatifs de la population concernée.			
# G2B_9: G2 b) sont-elles respectées dans le pays ?			
Information	[Type= discrète] [Format=numeric] [Gamme= 1-2] [Manquant=*]		
Statistiques [NP/ P]	[Valide=13067 /-] [Non-valide=3871 /-]		
Valeur	Libellé	Enreg.	Pourcentage
1	Oui	9289	<div></div> 71.1%
2	Non	3778	<div></div> 28.9%

# G2B_9: G2 b) sont-elles respectées dans le pays ?			
Valeur	Libellé	Enreg.	Pourcentage
Sysmiss		3871	
Avertissement: Ces chiffres indiquent le nombre de cas identifiés dans le fichier de données. Ils ne peuvent pas être interprétés comme étant représentatifs de la population concernée.			
# G5_CARAC: G5 Caractéristiques personnelles			
Information	[Type= discrète] [Format=numeric] [Gamme= 1-6] [Manquant=*]		
Statistiques [NP/ P]	[Valide=13065 /-] [Non-valide=3873 /-]		
Valeur	Libellé	Enreg.	Pourcentage
1	A. Ethnicité	13065	100.0%
2	B. Origine régionale	0	
3	C. Religion	0	
4	D. Situation économique (pauvreté)	0	
5	E. Genre/Sexe	0	
6	F. Handicap	0	
Sysmiss		3873	
Avertissement: Ces chiffres indiquent le nombre de cas identifiés dans le fichier de données. Ils ne peuvent pas être interprétés comme étant représentatifs de la population concernée.			
# G5_CARA0: G5 Caractéristiques personnelles			
Information	[Type= discrète] [Format=numeric] [Gamme= 1-6] [Manquant=*]		
Statistiques [NP/ P]	[Valide=13064 /-] [Non-valide=3874 /-]		
Valeur	Libellé	Enreg.	Pourcentage
1	A. Ethnicité	0	
2	B. Origine régionale	13064	100.0%
3	C. Religion	0	
4	D. Situation économique (pauvreté)	0	
5	E. Genre/Sexe	0	
6	F. Handicap	0	
Sysmiss		3874	
Avertissement: Ces chiffres indiquent le nombre de cas identifiés dans le fichier de données. Ils ne peuvent pas être interprétés comme étant représentatifs de la population concernée.			




# G5_CARAI: G5 Caractéristiques personnelles			
Information		[Type= discrète] [Format=numeric] [Gamme= 1-6] [Manquant=*]	
Statistiques [NP/ P]		[Valide=13064 /-] [Non-valide=3874 /-]	
Valeur	Libellé	Enreg.	Pourcentage
1	A. Ethnicité	0	<div></div> 100.0%
2	B. Origine régionale	0	
3	C. Religion	13064	
4	D. Situation économique (pauvreté)	0	
5	E. Genre/Sexe	0	
6	F. Handicap	0	
Sysmiss		3874	
Avertissement: Ces chiffres indiquent le nombre de cas identifiés dans le fichier de données. Ils ne peuvent pas être interprétés comme étant représentatifs de la population concernée.			
# G5_CARAI2: G5 Caractéristiques personnelles			
Information		[Type= discrète] [Format=numeric] [Gamme= 1-6] [Manquant=*]	
Statistiques [NP/ P]		[Valide=13064 /-] [Non-valide=3874 /-]	
Valeur	Libellé	Enreg.	Pourcentage
1	A. Ethnicité	0	<div></div> 100.0%
2	B. Origine régionale	0	
3	C. Religion	0	
4	D. Situation économique (pauvreté)	13064	
5	E. Genre/Sexe	0	
6	F. Handicap	0	
Sysmiss		3874	
Avertissement: Ces chiffres indiquent le nombre de cas identifiés dans le fichier de données. Ils ne peuvent pas être interprétés comme étant représentatifs de la population concernée.			
# G5_CARAI3: G5 Caractéristiques personnelles			
Information		[Type= discrète] [Format=numeric] [Gamme= 1-6] [Manquant=*]	
Statistiques [NP/ P]		[Valide=13064 /-] [Non-valide=3874 /-]	
Valeur	Libellé	Enreg.	Pourcentage
1	A. Ethnicité	0	<div></div> 100.0%
2	B. Origine régionale	0	
3	C. Religion	0	
4	D. Situation économique (pauvreté)	0	
5	E. Genre/Sexe	13064	
6	F. Handicap	0	
Sysmiss		3874	
Avertissement: Ces chiffres indiquent le nombre de cas identifiés dans le fichier de données. Ils ne peuvent pas être interprétés comme étant représentatifs de la population concernée.			
# G5_CARAI4: G5 Caractéristiques personnelles			
Information		[Type= discrète] [Format=numeric] [Gamme= 1-6] [Manquant=*]	
Statistiques [NP/ P]		[Valide=13062 /-] [Non-valide=3876 /-]	
Valeur	Libellé	Enreg.	Pourcentage
1	A. Ethnicité	0	
2	B. Origine régionale	0	
3	C. Religion	0	
4	D. Situation économique (pauvreté)	0	

# G5_CARA4: G5 Caractéristiques personnelles			
Valeur	Libellé	Enreg.	Pourcentage
5	E. Genre/Sexe	0	
6	F. Handicap	13062	<div></div> 100.0%
Sysmiss		3876	
Avertissement: Ces chiffres indiquent le nombre de cas identifiés dans le fichier de données. Ils ne peuvent pas être interprétés comme étant représentatifs de la population concernée.			
# G5_OPINI: G5. a) Des gens sont parfois discriminés suivant leurs caractéristiques personne			
Information	[Type= discrète] [Format=numeric] [Gamme= 1-2] [Manquant=*]		
Statistiques [NP/ P]	[Valide=13064 -/] [Non-valide=3874 -/]		
Valeur	Libellé	Enreg.	Pourcentage
1	Oui	1613	<div></div> 12.3%
2	Non	11451	<div></div> 87.7%
Sysmiss		3874	
Avertissement: Ces chiffres indiquent le nombre de cas identifiés dans le fichier de données. Ils ne peuvent pas être interprétés comme étant représentatifs de la population concernée.			
# G5_OPIN0: G5. a) Des gens sont parfois discriminés suivant leurs caractéristiques personne			
Information	[Type= discrète] [Format=numeric] [Gamme= 1-2] [Manquant=*]		
Statistiques [NP/ P]	[Valide=13064 -/] [Non-valide=3874 -/]		
Valeur	Libellé	Enreg.	Pourcentage
1	Oui	1843	<div></div> 14.1%
2	Non	11221	<div></div> 85.9%
Sysmiss		3874	
Avertissement: Ces chiffres indiquent le nombre de cas identifiés dans le fichier de données. Ils ne peuvent pas être interprétés comme étant représentatifs de la population concernée.			
# G5_OPIN1: G5. a) Des gens sont parfois discriminés suivant leurs caractéristiques personne			
Information	[Type= discrète] [Format=numeric] [Gamme= 1-2] [Manquant=*]		
Statistiques [NP/ P]	[Valide=13064 -/] [Non-valide=3874 -/]		
Valeur	Libellé	Enreg.	Pourcentage
1	Oui	1520	<div></div> 11.6%
2	Non	11544	<div></div> 88.4%
Sysmiss		3874	
Avertissement: Ces chiffres indiquent le nombre de cas identifiés dans le fichier de données. Ils ne peuvent pas être interprétés comme étant représentatifs de la population concernée.			
# G5_OPIN2: G5. a) Des gens sont parfois discriminés suivant leurs caractéristiques personne			
Information	[Type= discrète] [Format=numeric] [Gamme= 1-2] [Manquant=*]		
Statistiques [NP/ P]	[Valide=13064 -/] [Non-valide=3874 -/]		
Valeur	Libellé	Enreg.	Pourcentage
1	Oui	3161	<div></div> 24.2%
2	Non	9903	<div></div> 75.8%
Sysmiss		3874	
Avertissement: Ces chiffres indiquent le nombre de cas identifiés dans le fichier de données. Ils ne peuvent pas être interprétés comme étant représentatifs de la population concernée.			
# G5_OPIN3: G5. a) Des gens sont parfois discriminés suivant leurs caractéristiques personne			
Information	[Type= discrète] [Format=numeric] [Gamme= 1-2] [Manquant=*]		
Statistiques [NP/ P]	[Valide=13064 -/] [Non-valide=3874 -/]		
Valeur	Libellé	Enreg.	Pourcentage
1	Oui	1591	<div></div> 12.2%

# G5_OPIN3: G5. a) Des gens sont parfois discriminés suivant leurs caractéristiques personne			
Valeur	Libellé	Enreg.	Pourcentage
2	Non	11473	<div><div></div></div> 87.8%
Sysmiss		3874	
Avertissement: Ces chiffres indiquent le nombre de cas identifiés dans le fichier de données. Ils ne peuvent pas être interprétés comme étant représentatifs de la population concernée.			
# G5_OPIN4: G5. a) Des gens sont parfois discriminés suivant leurs caractéristiques personne			
Information	[Type= discrète] [Format=numeric] [Gamme= 1-2] [Manquant=*]		
Statistiques [NP/ P]	[Valide=13062 -/] [Non-valide=3876 -/]		
Valeur	Libellé	Enreg.	Pourcentage
1	Oui	1540	<div><div></div></div> 11.8%
2	Non	11522	<div><div></div></div> 88.2%
Sysmiss		3876	
Avertissement: Ces chiffres indiquent le nombre de cas identifiés dans le fichier de données. Ils ne peuvent pas être interprétés comme étant représentatifs de la population concernée.			
# G5_VICTI: G5. b) Avez-vous été victime de discrimination due à votre ...?			
Information	[Type= discrète] [Format=numeric] [Gamme= 1-2] [Manquant=*]		
Statistiques [NP/ P]	[Valide=13064 -/] [Non-valide=3874 -/]		
Valeur	Libellé	Enreg.	Pourcentage
1	Oui	587	<div><div></div></div> 4.5%
2	Non	12477	<div><div></div></div> 95.5%
Sysmiss		3874	
Avertissement: Ces chiffres indiquent le nombre de cas identifiés dans le fichier de données. Ils ne peuvent pas être interprétés comme étant représentatifs de la population concernée.			
# G5_VICT0: G5. b) Avez-vous été victime de discrimination due à votre ...?			
Information	[Type= discrète] [Format=numeric] [Gamme= 1-2] [Manquant=*]		
Statistiques [NP/ P]	[Valide=13064 -/] [Non-valide=3874 -/]		
Valeur	Libellé	Enreg.	Pourcentage
1	Oui	590	<div><div></div></div> 4.5%
2	Non	12474	<div><div></div></div> 95.5%
Sysmiss		3874	
Avertissement: Ces chiffres indiquent le nombre de cas identifiés dans le fichier de données. Ils ne peuvent pas être interprétés comme étant représentatifs de la population concernée.			
# G5_VICT1: G5. b) Avez-vous été victime de discrimination due à votre ...?			
Information	[Type= discrète] [Format=numeric] [Gamme= 1-2] [Manquant=*]		
Statistiques [NP/ P]	[Valide=13064 -/] [Non-valide=3874 -/]		
Valeur	Libellé	Enreg.	Pourcentage
1	Oui	416	<div><div></div></div> 3.2%
2	Non	12648	<div><div></div></div> 96.8%
Sysmiss		3874	
Avertissement: Ces chiffres indiquent le nombre de cas identifiés dans le fichier de données. Ils ne peuvent pas être interprétés comme étant représentatifs de la population concernée.			
# G5_VICT2: G5. b) Avez-vous été victime de discrimination due à votre ...?			
Information	[Type= discrète] [Format=numeric] [Gamme= 1-2] [Manquant=*]		
Statistiques [NP/ P]	[Valide=13064 -/] [Non-valide=3874 -/]		
Valeur	Libellé	Enreg.	Pourcentage
1	Oui	1392	<div><div></div></div> 10.7%
2	Non	11672	<div><div></div></div> 89.3%

# G5_VICT2: G5. b) Avez-vous été victime de discrimination due à votre ...?			
Valeur	Libellé	Enreg.	Pourcentage
Sysmiss		3874	
Avertissement: Ces chiffres indiquent le nombre de cas identifiés dans le fichier de données. Ils ne peuvent pas être interprétés comme étant représentatifs de la population concernée.			
# G5_VICT3: G5. b) Avez-vous été victime de discrimination due à votre ...?			
Information	[Type= discrète] [Format=numeric] [Gamme= 1-2] [Manquant=*]		
Statistiques [NP/ P]	[Valide=13062 /-] [Non-valide=3876 /-]		
Valeur	Libellé	Enreg.	Pourcentage
1	Oui	516	<div><div></div></div> 4.0%
2	Non	12546	<div><div></div></div> 96.0%
Sysmiss		3876	
Avertissement: Ces chiffres indiquent le nombre de cas identifiés dans le fichier de données. Ils ne peuvent pas être interprétés comme étant représentatifs de la population concernée.			
# G5_VICT4: G5. b) Avez-vous été victime de discrimination due à votre ...?			
Information	[Type= discrète] [Format=numeric] [Gamme= 1-2] [Manquant=*]		
Statistiques [NP/ P]	[Valide=13062 /-] [Non-valide=3876 /-]		
Valeur	Libellé	Enreg.	Pourcentage
1	Oui	348	<div><div></div></div> 2.7%
2	Non	12714	<div><div></div></div> 97.3%
Sysmiss		3876	
Avertissement: Ces chiffres indiquent le nombre de cas identifiés dans le fichier de données. Ils ne peuvent pas être interprétés comme étant représentatifs de la population concernée.			
# G7_INSTI: G7 Institutions			
Information	[Type= discrète] [Format=numeric] [Gamme= 1-11] [Manquant=*]		
Statistiques [NP/ P]	[Valide=13061 /-] [Non-valide=3877 /-]		
Valeur	Libellé	Enreg.	Pourcentage
1	A. L'administration (en général)	13061	<div><div></div></div> 100.0%
2	B. La justice	0	
3	C. La police	0	
4	D. Le système de santé public	0	
5	E. Le système public d'éducation	0	
6	F. Le fisc (impôt, douanes)	0	
7	G. Le système de sécurité sociale	0	
8	H. Information / Média officiels	0	
9	I. L'armée	0	
10	J. Le Parlement	0	
11	K. Le Président	0	
Sysmiss		3877	
Avertissement: Ces chiffres indiquent le nombre de cas identifiés dans le fichier de données. Ils ne peuvent pas être interprétés comme étant représentatifs de la population concernée.			
# G7_INST0: G7 Institutions			
Information	[Type= discrète] [Format=numeric] [Gamme= 1-11] [Manquant=*]		
Statistiques [NP/ P]	[Valide=13061 /-] [Non-valide=3877 /-]		
Valeur	Libellé	Enreg.	Pourcentage
1	A. L'administration (en général)	0	
2	B. La justice	13061	<div><div></div></div> 100.0%
3	C. La police	0	

# G7_INST0: G7 Institutions				
Valeur	Libellé	Enreg.	Pourcentage	
4	D. Le système de santé public	0		
5	E. Le système public d'éducation	0		
6	F. Le fisc (impôt, douanes)	0		
7	G. Le système de sécurité sociale	0		
8	H. Information / Média officiels	0		
9	I. L'armée	0		
10	J. Le Parlement	0		
11	K. Le Président	0		
Sysmiss		3877		
Avertissement: Ces chiffres indiquent le nombre de cas identifiés dans le fichier de données. Ils ne peuvent pas être interprétés comme étant représentatifs de la population concernée.				
# G7_INST1: G7 Institutions				
Information	[Type= discrète] [Format=numeric] [Gamme= 1-11] [Manquant=*]			
Statistiques [NP/ P]	[Valide=13060 /-] [Non-valide=3878 /-]			
Valeur	Libellé	Enreg.	Pourcentage	
1	A. L'administration (en général)	0		
2	B. La justice	0		
3	C. La police	13060		<div></div> 100.0%
4	D. Le système de santé public	0		
5	E. Le système public d'éducation	0		
6	F. Le fisc (impôt, douanes)	0		
7	G. Le système de sécurité sociale	0		
8	H. Information / Média officiels	0		
9	I. L'armée	0		
10	J. Le Parlement	0		
11	K. Le Président	0		
Sysmiss		3878		
Avertissement: Ces chiffres indiquent le nombre de cas identifiés dans le fichier de données. Ils ne peuvent pas être interprétés comme étant représentatifs de la population concernée.				
# G7_INST2: G7 Institutions				
Information	[Type= discrète] [Format=numeric] [Gamme= 1-11] [Manquant=*]			
Statistiques [NP/ P]	[Valide=13060 /-] [Non-valide=3878 /-]			
Valeur	Libellé	Enreg.	Pourcentage	
1	A. L'administration (en général)	0		
2	B. La justice	0		
3	C. La police	0		
4	D. Le système de santé public	13060		<div></div> 100.0%
5	E. Le système public d'éducation	0		
6	F. Le fisc (impôt, douanes)	0		
7	G. Le système de sécurité sociale	0		
8	H. Information / Média officiels	0		
9	I. L'armée	0		
10	J. Le Parlement	0		
11	K. Le Président	0		
Sysmiss		3878		
Avertissement: Ces chiffres indiquent le nombre de cas identifiés dans le fichier de données. Ils ne peuvent pas être interprétés comme étant représentatifs de la population concernée.				

# G7_INST3: G7 Institutions			
Information	[Type= discrète] [Format=numeric] [Gamme= 1-11] [Manquant=*]		
Statistiques [NP/ P]	[Valide=13060 /-] [Non-valide=3878 /-]		
Valeur	Libellé	Enreg.	Pourcentage
1	A. L'administration (en général)	0	 100.0%
2	B. La justice	0	
3	C. La police	0	
4	D. Le système de santé public	0	
5	E. Le système public d'éducation	13060	
6	F. Le fisc (impôt, douanes)	0	
7	G. Le système de sécurité sociale	0	
8	H. Information / Média officiels	0	
9	I. L'armée	0	
10	J. Le Parlement	0	
11	K. Le Président	0	
Sysmiss		3878	
Avertissement: Ces chiffres indiquent le nombre de cas identifiés dans le fichier de données. Ils ne peuvent pas être interprétés comme étant représentatifs de la population concernée.			
# G7_INST4: G7 Institutions			
Information	[Type= discrète] [Format=numeric] [Gamme= 1-11] [Manquant=*]		
Statistiques [NP/ P]	[Valide=13060 /-] [Non-valide=3878 /-]		
Valeur	Libellé	Enreg.	Pourcentage
1	A. L'administration (en général)	0	 100.0%
2	B. La justice	0	
3	C. La police	0	
4	D. Le système de santé public	0	
5	E. Le système public d'éducation	0	
6	F. Le fisc (impôt, douanes)	13060	
7	G. Le système de sécurité sociale	0	
8	H. Information / Média officiels	0	
9	I. L'armée	0	
10	J. Le Parlement	0	
11	K. Le Président	0	
Sysmiss		3878	
Avertissement: Ces chiffres indiquent le nombre de cas identifiés dans le fichier de données. Ils ne peuvent pas être interprétés comme étant représentatifs de la population concernée.			
# G7_INST5: G7 Institutions			
Information	[Type= discrète] [Format=numeric] [Gamme= 1-11] [Manquant=*]		
Statistiques [NP/ P]	[Valide=13060 /-] [Non-valide=3878 /-]		
Valeur	Libellé	Enreg.	Pourcentage
1	A. L'administration (en général)	0	 100.0%
2	B. La justice	0	
3	C. La police	0	
4	D. Le système de santé public	0	
5	E. Le système public d'éducation	0	
6	F. Le fisc (impôt, douanes)	0	
7	G. Le système de sécurité sociale	13060	

# G7_INST5: G7 Institutions			
Valeur	Libellé	Enreg.	Pourcentage
8	H. Information / Média officiels	0	
9	I. L'armée	0	
10	J. Le Parlement	0	
11	K. Le Président	0	
Sysmiss		3878	
Avertissement: Ces chiffres indiquent le nombre de cas identifiés dans le fichier de données. Ils ne peuvent pas être interprétés comme étant représentatifs de la population concernée.			
# G7_INST6: G7 Institutions			
Information	[Type= discrète] [Format=numeric] [Gamme= 1-11] [Manquant=*]		
Statistiques [NP/ P]	[Valide=13060 /-] [Non-valide=3878 /-]		
Valeur	Libellé	Enreg.	Pourcentage
1	A. L'administration (en général)	0	
2	B. La justice	0	
3	C. La police	0	
4	D. Le système de santé public	0	
5	E. Le système public d'éducation	0	
6	F. Le fisc (impôt, douanes)	0	
7	G. Le système de sécurité sociale	0	
8	H. Information / Média officiels	13060	100.0%
9	I. L'armée	0	
10	J. Le Parlement	0	
11	K. Le Président	0	
Sysmiss		3878	
Avertissement: Ces chiffres indiquent le nombre de cas identifiés dans le fichier de données. Ils ne peuvent pas être interprétés comme étant représentatifs de la population concernée.			
# G7_INST7: G7 Institutions			
Information	[Type= discrète] [Format=numeric] [Gamme= 1-11] [Manquant=*]		
Statistiques [NP/ P]	[Valide=13060 /-] [Non-valide=3878 /-]		
Valeur	Libellé	Enreg.	Pourcentage
1	A. L'administration (en général)	0	
2	B. La justice	0	
3	C. La police	0	
4	D. Le système de santé public	0	
5	E. Le système public d'éducation	0	
6	F. Le fisc (impôt, douanes)	0	
7	G. Le système de sécurité sociale	0	
8	H. Information / Média officiels	0	
9	I. L'armée	13060	100.0%
10	J. Le Parlement	0	
11	K. Le Président	0	
Sysmiss		3878	
Avertissement: Ces chiffres indiquent le nombre de cas identifiés dans le fichier de données. Ils ne peuvent pas être interprétés comme étant représentatifs de la population concernée.			
# G7_INST8: G7 Institutions			
Information	[Type= discrète] [Format=numeric] [Gamme= 1-11] [Manquant=*]		
Statistiques [NP/ P]	[Valide=13060 /-] [Non-valide=3878 /-]		

# G7_INST8: G7 Institutions			
Valeur	Libellé	Enreg.	Pourcentage
1	A. L'administration (en général)	0	
2	B. La justice	0	
3	C. La police	0	
4	D. Le système de santé public	0	
5	E. Le système public d'éducation	0	
6	F. Le fisc (impôt, douanes)	0	
7	G. Le système de sécurité sociale	0	
8	H. Information / Média officiels	0	
9	I. L'armée	0	
10	J. Le Parlement	13060	100.0%
11	K. Le Président	0	
Sysmiss		3878	
Avertissement: Ces chiffres indiquent le nombre de cas identifiés dans le fichier de données. Ils ne peuvent pas être interprétés comme étant représentatifs de la population concernée.			
# G7_INST9: G7 Institutions			
Information	[Type= discrète] [Format=numeric] [Gamme= 1-11] [Manquant=*]		
Statistiques [NP/ P]	[Valide=13060 /-] [Non-valide=3878 /-]		
Valeur	Libellé	Enreg.	Pourcentage
1	A. L'administration (en général)	0	
2	B. La justice	0	
3	C. La police	0	
4	D. Le système de santé public	0	
5	E. Le système public d'éducation	0	
6	F. Le fisc (impôt, douanes)	0	
7	G. Le système de sécurité sociale	0	
8	H. Information / Média officiels	0	
9	I. L'armée	0	
10	J. Le Parlement	0	
11	K. Le Président	13060	100.0%
Sysmiss		3878	
Avertissement: Ces chiffres indiquent le nombre de cas identifiés dans le fichier de données. Ils ne peuvent pas être interprétés comme étant représentatifs de la population concernée.			
# G7_CONTA: G7. a) Avez-vous été en contact avec les institutions suivantes au cours des 12			
Information	[Type= discrète] [Format=numeric] [Gamme= 1-2] [Manquant=*]		
Statistiques [NP/ P]	[Valide=13061 /-] [Non-valide=3877 /-]		
Valeur	Libellé	Enreg.	Pourcentage
1	Oui	2491	19.1%
2	Non	10570	80.9%
Sysmiss		3877	
Avertissement: Ces chiffres indiquent le nombre de cas identifiés dans le fichier de données. Ils ne peuvent pas être interprétés comme étant représentatifs de la population concernée.			
# G7_CONT0: G7. a) Avez-vous été en contact avec les institutions suivantes au cours des 12			
Information	[Type= discrète] [Format=numeric] [Gamme= 1-2] [Manquant=*]		
Statistiques [NP/ P]	[Valide=13060 /-] [Non-valide=3878 /-]		
Valeur	Libellé	Enreg.	Pourcentage
1	Oui	1439	11.0%

G7_CONT0: G7. a) Avez-vous été en contact avec les institutions suivantes au cours des 12

Valeur	Libellé	Enreg.	Pourcentage	
2	Non	11621	<div></div>	89.0%
Sysmiss		3878		

Avertissement: Ces chiffres indiquent le nombre de cas identifiés dans le fichier de données. Ils ne peuvent pas être interprétés comme étant représentatifs de la population concernée.

G7_CONT1: G7. a) Avez-vous été en contact avec les institutions suivantes au cours des 12

Information	[Type= discrète] [Format=numeric] [Gamme= 1-2] [Manquant=*]
Statistiques [NP/ P]	[Valide=13060 /-] [Non-valide=3878 /-]

Valeur	Libellé	Enreg.	Pourcentage	
1	Oui	1688	<div></div>	12.9%
2	Non	11372	<div></div>	87.1%
Sysmiss		3878		

Avertissement: Ces chiffres indiquent le nombre de cas identifiés dans le fichier de données. Ils ne peuvent pas être interprétés comme étant représentatifs de la population concernée.

G7_CONT2: G7. a) Avez-vous été en contact avec les institutions suivantes au cours des 12

Information	[Type= discrète] [Format=numeric] [Gamme= 1-2] [Manquant=*]
Statistiques [NP/ P]	[Valide=13060 /-] [Non-valide=3878 /-]

Valeur	Libellé	Enreg.	Pourcentage	
1	Oui	6468	<div></div>	49.5%
2	Non	6592	<div></div>	50.5%
Sysmiss		3878		

Avertissement: Ces chiffres indiquent le nombre de cas identifiés dans le fichier de données. Ils ne peuvent pas être interprétés comme étant représentatifs de la population concernée.

G7_CONT3: G7. a) Avez-vous été en contact avec les institutions suivantes au cours des 12

Information	[Type= discrète] [Format=numeric] [Gamme= 1-2] [Manquant=*]
Statistiques [NP/ P]	[Valide=13060 /-] [Non-valide=3878 /-]

Valeur	Libellé	Enreg.	Pourcentage	
1	Oui	4126	<div></div>	31.6%
2	Non	8934	<div></div>	68.4%
Sysmiss		3878		

Avertissement: Ces chiffres indiquent le nombre de cas identifiés dans le fichier de données. Ils ne peuvent pas être interprétés comme étant représentatifs de la population concernée.

G7_CONT4: G7. a) Avez-vous été en contact avec les institutions suivantes au cours des 12

Information	[Type= discrète] [Format=numeric] [Gamme= 1-2] [Manquant=*]
Statistiques [NP/ P]	[Valide=13060 /-] [Non-valide=3878 /-]

Valeur	Libellé	Enreg.	Pourcentage	
1	Oui	1785	<div></div>	13.7%
2	Non	11275	<div></div>	86.3%
Sysmiss		3878		

Avertissement: Ces chiffres indiquent le nombre de cas identifiés dans le fichier de données. Ils ne peuvent pas être interprétés comme étant représentatifs de la population concernée.

G7_CONT5: G7. a) Avez-vous été en contact avec les institutions suivantes au cours des 12

Information	[Type= discrète] [Format=numeric] [Gamme= 1-2] [Manquant=*]
Statistiques [NP/ P]	[Valide=13060 /-] [Non-valide=3878 /-]

Valeur	Libellé	Enreg.	Pourcentage	
1	Oui	1948	<div></div>	14.9%
2	Non	11112	<div></div>	85.1%

# G7_CONT5: G7. a) Avez-vous été en contact avec les institutions suivantes au cours des 12			
Valeur	Libellé	Enreg.	Pourcentage
Sysmiss		3878	
Avertissement: Ces chiffres indiquent le nombre de cas identifiés dans le fichier de données. Ils ne peuvent pas être interprétés comme étant représentatifs de la population concernée.			
# G7_CONT6: G7. a) Avez-vous été en contact avec les institutions suivantes au cours des 12			
Information	[Type= discrète] [Format=numeric] [Gamme= 1-2] [Manquant=*]		
Statistiques [NP/ P]	[Valide=13060 /-] [Non-valide=3878 /-]		
Valeur	Libellé	Enreg.	Pourcentage
1	Oui	2160	16.5%
2	Non	10900	83.5%
Sysmiss		3878	
Avertissement: Ces chiffres indiquent le nombre de cas identifiés dans le fichier de données. Ils ne peuvent pas être interprétés comme étant représentatifs de la population concernée.			
# G7_CONT7: G7. a) Avez-vous été en contact avec les institutions suivantes au cours des 12			
Information	[Type= discrète] [Format=numeric] [Gamme= 1-2] [Manquant=*]		
Statistiques [NP/ P]	[Valide=0 /-] [Non-valide=16938 /-]		
Valeur	Libellé	Enreg.	Pourcentage
1	Oui	0	
2	Non	0	
Sysmiss		16938	
Avertissement: Ces chiffres indiquent le nombre de cas identifiés dans le fichier de données. Ils ne peuvent pas être interprétés comme étant représentatifs de la population concernée.			
# G7_CONT8: G7. a) Avez-vous été en contact avec les institutions suivantes au cours des 12			
Information	[Type= discrète] [Format=numeric] [Gamme= 1-2] [Manquant=*]		
Statistiques [NP/ P]	[Valide=0 /-] [Non-valide=16938 /-]		
Valeur	Libellé	Enreg.	Pourcentage
1	Oui	0	
2	Non	0	
Sysmiss		16938	
Avertissement: Ces chiffres indiquent le nombre de cas identifiés dans le fichier de données. Ils ne peuvent pas être interprétés comme étant représentatifs de la population concernée.			
# G7_CONT9: G7. a) Avez-vous été en contact avec les institutions suivantes au cours des 12			
Information	[Type= discrète] [Format=numeric] [Gamme= 1-2] [Manquant=*]		
Statistiques [NP/ P]	[Valide=0 /-] [Non-valide=16938 /-]		
Valeur	Libellé	Enreg.	Pourcentage
1	Oui	0	
2	Non	0	
Sysmiss		16938	
Avertissement: Ces chiffres indiquent le nombre de cas identifiés dans le fichier de données. Ils ne peuvent pas être interprétés comme étant représentatifs de la population concernée.			
# G7_CONF1: G7. b) Leur faites-vous confiance ?			
Information	[Type= discrète] [Format=numeric] [Gamme= 1-2] [Manquant=*]		
Statistiques [NP/ P]	[Valide=13061 /-] [Non-valide=3877 /-]		
Valeur	Libellé	Enreg.	Pourcentage
1	Oui	9625	73.7%
2	Non	3436	26.3%
Sysmiss		3877	
Avertissement: Ces chiffres indiquent le nombre de cas identifiés dans le fichier de données. Ils ne peuvent pas être interprétés comme étant représentatifs de la population concernée.			

# G7_CONF0: G7. b) Leur faites-vous confiance ?			
Information	[Type= discrète] [Format=numeric] [Gamme= 1-2] [Manquant=*]		
Statistiques [NP/ P]	[Valide=13060 /-] [Non-valide=3878 /-]		
Valeur	Libellé	Enreg.	Pourcentage
1	Oui	9686	<div></div> 74.2%
2	Non	3374	<div></div> 25.8%
Sysmiss		3878	
Avertissement: Ces chiffres indiquent le nombre de cas identifiés dans le fichier de données. Ils ne peuvent pas être interprétés comme étant représentatifs de la population concernée.			
# G7_CONF1: G7. b) Leur faites-vous confiance ?			
Information	[Type= discrète] [Format=numeric] [Gamme= 1-2] [Manquant=*]		
Statistiques [NP/ P]	[Valide=13060 /-] [Non-valide=3878 /-]		
Valeur	Libellé	Enreg.	Pourcentage
1	Oui	9614	<div></div> 73.6%
2	Non	3446	<div></div> 26.4%
Sysmiss		3878	
Avertissement: Ces chiffres indiquent le nombre de cas identifiés dans le fichier de données. Ils ne peuvent pas être interprétés comme étant représentatifs de la population concernée.			
# G7_CONF2: G7. b) Leur faites-vous confiance ?			
Information	[Type= discrète] [Format=numeric] [Gamme= 1-2] [Manquant=*]		
Statistiques [NP/ P]	[Valide=13060 /-] [Non-valide=3878 /-]		
Valeur	Libellé	Enreg.	Pourcentage
1	Oui	11112	<div></div> 85.1%
2	Non	1948	<div></div> 14.9%
Sysmiss		3878	
Avertissement: Ces chiffres indiquent le nombre de cas identifiés dans le fichier de données. Ils ne peuvent pas être interprétés comme étant représentatifs de la population concernée.			
# G7_CONF3: G7. b) Leur faites-vous confiance ?			
Information	[Type= discrète] [Format=numeric] [Gamme= 1-2] [Manquant=*]		
Statistiques [NP/ P]	[Valide=13060 /-] [Non-valide=3878 /-]		
Valeur	Libellé	Enreg.	Pourcentage
1	Oui	10677	<div></div> 81.8%
2	Non	2383	<div></div> 18.2%
Sysmiss		3878	
Avertissement: Ces chiffres indiquent le nombre de cas identifiés dans le fichier de données. Ils ne peuvent pas être interprétés comme étant représentatifs de la population concernée.			
# G7_CONF4: G7. b) Leur faites-vous confiance ?			
Information	[Type= discrète] [Format=numeric] [Gamme= 1-2] [Manquant=*]		
Statistiques [NP/ P]	[Valide=13060 /-] [Non-valide=3878 /-]		
Valeur	Libellé	Enreg.	Pourcentage
1	Oui	8356	<div></div> 64.0%
2	Non	4704	<div></div> 36.0%
Sysmiss		3878	
Avertissement: Ces chiffres indiquent le nombre de cas identifiés dans le fichier de données. Ils ne peuvent pas être interprétés comme étant représentatifs de la population concernée.			
# G7_CONF5: G7. b) Leur faites-vous confiance ?			
Information	[Type= discrète] [Format=numeric] [Gamme= 1-2] [Manquant=*]		
Statistiques [NP/ P]	[Valide=13060 /-] [Non-valide=3878 /-]		

# G7_CONF5: G7. b) Leur faites-vous confiance ?			
Valeur	Libellé	Enreg.	Pourcentage
1	Oui	9236	<div></div> 70.7%
2	Non	3824	<div></div> 29.3%
Sysmiss		3878	
Avertissement: Ces chiffres indiquent le nombre de cas identifiés dans le fichier de données. Ils ne peuvent pas être interprétés comme étant représentatifs de la population concernée.			
# G7_CONF6: G7. b) Leur faites-vous confiance ?			
Information	[Type= discrète] [Format=numeric] [Gamme= 1-2] [Manquant=*]		
Statistiques [NP/ P]	[Valide=13060 /-] [Non-valide=3878 /-]		
Valeur	Libellé	Enreg.	Pourcentage
1	Oui	9832	<div></div> 75.3%
2	Non	3228	<div></div> 24.7%
Sysmiss		3878	
Avertissement: Ces chiffres indiquent le nombre de cas identifiés dans le fichier de données. Ils ne peuvent pas être interprétés comme étant représentatifs de la population concernée.			
# G7_CONF7: G7. b) Leur faites-vous confiance ?			
Information	[Type= discrète] [Format=numeric] [Gamme= 1-2] [Manquant=*]		
Statistiques [NP/ P]	[Valide=13060 /-] [Non-valide=3878 /-]		
Valeur	Libellé	Enreg.	Pourcentage
1	Oui	11403	<div></div> 87.3%
2	Non	1657	<div></div> 12.7%
Sysmiss		3878	
Avertissement: Ces chiffres indiquent le nombre de cas identifiés dans le fichier de données. Ils ne peuvent pas être interprétés comme étant représentatifs de la population concernée.			
# G7_CONF8: G7. b) Leur faites-vous confiance ?			
Information	[Type= discrète] [Format=numeric] [Gamme= 1-2] [Manquant=*]		
Statistiques [NP/ P]	[Valide=13060 /-] [Non-valide=3878 /-]		
Valeur	Libellé	Enreg.	Pourcentage
1	Oui	9705	<div></div> 74.3%
2	Non	3355	<div></div> 25.7%
Sysmiss		3878	
Avertissement: Ces chiffres indiquent le nombre de cas identifiés dans le fichier de données. Ils ne peuvent pas être interprétés comme étant représentatifs de la population concernée.			
# G7_CONF9: G7. b) Leur faites-vous confiance ?			
Information	[Type= discrète] [Format=numeric] [Gamme= 1-2] [Manquant=*]		
Statistiques [NP/ P]	[Valide=13060 /-] [Non-valide=3878 /-]		
Valeur	Libellé	Enreg.	Pourcentage
1	Oui	10838	<div></div> 83.0%
2	Non	2222	<div></div> 17.0%
Sysmiss		3878	
Avertissement: Ces chiffres indiquent le nombre de cas identifiés dans le fichier de données. Ils ne peuvent pas être interprétés comme étant représentatifs de la population concernée.			
# filter__ : PrimaryLast = 1 (FILTER)			
Information	[Type= discrète] [Format=numeric] [Gamme= 0-1] [Manquant=*]		
Statistiques [NP/ P]	[Valide=16938 /-] [Non-valide=0 /-]		
Valeur	Libellé	Enreg.	Pourcentage
0	Not Selected	12128	<div></div> 71.6%

# filter__: PrimaryLast = 1 (FILTER)			
Valeur	Libellé	Enreg.	Pourcentage
1	Selected	4810	<div></div> 28.4%
Avertissement: Ces chiffres indiquent le nombre de cas identifiés dans le fichier de données. Ils ne peuvent pas être interprétés comme étant représentatifs de la population concernée.			

# Idindivi: Identifiant individu			
Information	[Type= continue] [Format=numeric] [Gamme= 10601-6251202] [Manquant=*]		
Statistiques [NP/ P]	[Valide=16938 -/] [Non-valide=0 -/] [Moyenne=3233764.238 -/] [Ecart type=1782389.608 -/]		
# Idmen			
Information	[Type= continue] [Format=numeric] [Gamme= 106-62512] [Manquant=*]		
Statistiques [NP/ P]	[Valide=16938 -/] [Non-valide=0 -/] [Moyenne=32337.613 -/] [Ecart type=17823.895 -/]		
# PrimaryL: Indicateur de chaque dernière observation concordante comme Principale			
Information	[Type= discrète] [Format=numeric] [Gamme= 0-1] [Manquant=*]		
Statistiques [NP/ P]	[Valide=16938 -/] [Non-valide=0 -/]		
Valeur	Libellé	Enreg.	Pourcentage
0	Observation en double	12128	<div><div></div></div> 71.6%
1	Observation principale	4810	<div><div></div></div> 28.4%
Avertissement: Ces chiffres indiquent le nombre de cas identifiés dans le fichier de données. Ils ne peuvent pas être interprétés comme étant représentatifs de la population concernée.			
# Idindividu			
Information	[Type= continue] [Format=numeric] [Gamme= 10601-6251202] [Manquant=*]		
Statistiques [NP/ P]	[Valide=16938 -/] [Non-valide=0 -/] [Moyenne=3233764.238 -/] [Ecart type=1782389.608 -/]		
# M2: M2. Lien avec le chef de ménage			
Information	[Type= discrète] [Format=numeric] [Gamme= 1-9] [Manquant=*]		
Statistiques [NP/ P]	[Valide=16938 -/] [Non-valide=0 -/]		
Valeur	Libellé	Enreg.	Pourcentage
1	Chef de ménage	6550	<div><div></div></div> 38.7%
2	Conjoint ou conjointe du chef	6437	<div><div></div></div> 38.0%
3	Enfant du chef et/ou du conjoint	2838	<div><div></div></div> 16.8%
4	Père ou mère du CM	227	<div><div></div></div> 1.3%
5	Père ou mère du conjoint	40	<div><div></div></div> 0.2%
6	Autres parentés du CM	661	<div><div></div></div> 3.9%
7	Autres parentés du conjoint(e)	96	<div><div></div></div> 0.6%
8	Domestique	27	<div><div></div></div> 0.2%
9	Sans lien de parenté	62	<div><div></div></div> 0.4%
Avertissement: Ces chiffres indiquent le nombre de cas identifiés dans le fichier de données. Ils ne peuvent pas être interprétés comme étant représentatifs de la population concernée.			
# TAILLE_DU_MENAGE: Taille du ménage			
Information	[Type= continue] [Format=numeric] [Gamme= 1-42] [Manquant=*]		
Statistiques [NP/ P]	[Valide=6550 -/] [Non-valide=10388 -/] [Moyenne=6.001 -/] [Ecart type=3.239 -/]		
# STATUT_MEN: statut			
Information	[Type= discrète] [Format=character] [Manquant=*]		
Statistiques [NP/ P]	[Valide=6550 -/] [Non-valide=0 -/]		
Valeur	Libellé	Enreg.	Pourcentage
COMPLET		6549	<div><div></div></div> 100.0%
Partiel		1	<div><div></div></div> 0.0%
Avertissement: Ces chiffres indiquent le nombre de cas identifiés dans le fichier de données. Ils ne peuvent pas être interprétés comme étant représentatifs de la population concernée.			
# NOM_DE_L_ENQUETEUR: Nom de l'enqueteur			
Information	[Type= discrète] [Format=character] [Manquant=*]		

# NOM_DE_L_ENQUETEUR: Nom de l'enqueteur			
Statistiques [NP/ P]		[Valide=6550 /-] [Non-valide=0 /-]	
Valeur	Libellé	Enreg.	Pourcentage
ABARA ANGO OUSMANE		103	<div></div> 1.6%
ABDOU BAWA HASSANE		116	<div></div> 1.8%
ABDOU SAYABOU		117	<div></div> 1.8%
ABDOUL AZIZ ABASS DJIBO		105	<div></div> 1.6%
ABDOUL KADER M. SOULEY		119	<div></div> 1.8%
ABDOULAYE		116	<div></div> 1.8%
ABDOURAHAM MAGAGI		116	<div></div> 1.8%
ABOUBACAR BABA YARO		113	<div></div> 1.7%
ABOUKA CHEFFOU		120	<div></div> 1.8%
ADOUL WAHAB ALMOU		81	<div></div> 1.2%
BALKISSA BOUBACAR AMADOU		123	<div></div> 1.9%
BAWA YACOUBA ABDOUL AZIZ		113	<div></div> 1.7%
BOUBACAR BABANA		109	<div></div> 1.7%
DAOUDA ALI BER		123	<div></div> 1.9%
FOURERA MARAFI		115	<div></div> 1.8%
GONNI FANAMI		122	<div></div> 1.9%
HABIB BOUBACAR		121	<div></div> 1.8%
HADIZA AI MAIDAGI		108	<div></div> 1.6%
HADJARA MAHAMANE		114	<div></div> 1.7%
HAMADOU ALI ALASSANE		125	<div></div> 1.9%
HAMANI SEYDOU		110	<div></div> 1.7%
HAMIDOU AMINATOU		111	<div></div> 1.7%
HAMSATOU AMADOU BALYARA		108	<div></div> 1.6%
HAROUNA MABEY A		118	<div></div> 1.8%

# NOM_DE_L_ENQUETEUR: Nom de l'enqueteur			
Valeur	Libellé	Enreg.	Pourcentage
HASSOUMI ABDOUL- RAZAK		103	<div></div> 1.6%
HAWAOU SEYDOU DJIBO		115	<div></div> 1.8%
IBRAHIM ABDODO		114	<div></div> 1.7%
IDI AMADOU ABDOULNASSE		120	<div></div> 1.8%
IRO DOGO GALADIMA		109	<div></div> 1.7%
ISSAKA ABDOUL RAZAK		103	<div></div> 1.6%
ISSAKA JEJI LANTANA		80	<div></div> 1.2%
ISSOUFOU M OUMAR FAROUK		117	<div></div> 1.8%
MAHAMADOU		101	<div></div> 1.5%
MAHAMADOU A. BOUBACAR		119	<div></div> 1.8%
MAHAMADOU A. ZANGUINA		101	<div></div> 1.5%
MAHAMAN HAROUNA ADAMOU		101	<div></div> 1.5%
MAHAMANE LAMINO		107	<div></div> 1.6%
MAHAMANE M SAHIYA		109	<div></div> 1.7%
MAIMOUNA IBRAHIM		123	<div></div> 1.9%
MALIKA SANI		70	<div></div> 1.1%
MAMAN HASSANE		121	<div></div> 1.8%
MAMANE ABBA BALKI		87	<div></div> 1.3%
MAMANE DJATTAOU SALIFOU		109	<div></div> 1.7%
MAMANE GANI SOULEYMANE		97	<div></div> 1.5%
MAMANE SANI ELH AMADOU		111	<div></div> 1.7%
MME HAROUNA MALLAME		112	<div></div> 1.7%
MOCTAR ADJI		95	<div></div> 1.5%
MOHAMED ALI HAROUNA		121	<div></div> 1.8%

# NOM_DE_L_ENQUETEUR: Nom de l'enqueteur			
Valeur	Libellé	Enreg.	Pourcentage
MOUMOUNI HAMIDOU		112	<div></div> 1.7%
MOUNKAILA ADAMOU MOUSSA		112	<div></div> 1.7%
MOUNKEILA ABDOUL AZIZ		116	<div></div> 1.8%
NOUHOU ABOUBACAR		116	<div></div> 1.8%
NOURA MOUSSA MARIAMA		91	<div></div> 1.4%
OUMAROU GONDA ABOUBACAR SADIKOU		113	<div></div> 1.7%
OUMAROU SOUMANA N		99	<div></div> 1.5%
RAHILA MOUSSA TARNO		113	<div></div> 1.7%
ROUMANATOU CHAIBOU		107	<div></div> 1.6%
SOULEY WAGUIRI GADO		75	<div></div> 1.1%
SOUMANA BOUBEY		115	<div></div> 1.8%
TOURE HAMIDOU HADJARA		110	<div></div> 1.7%
Avertissement: Ces chiffres indiquent le nombre de cas identifiés dans le fichier de données. Ils ne peuvent pas être interprétés comme étant représentatifs de la population concernée.			
# nom_d0: Nom de l'enqueteur			
Information	[Type= discrète] [Format=character] [Manquant=*]		
Statistiques [NP/ P]	[Valide=0 /-] [Non-valide=0 /-]		
# NOM_CONT: Nom du controleur			
Information	[Type= discrète] [Format=character] [Manquant=*]		
Statistiques [NP/ P]	[Valide=6550 /-] [Non-valide=0 /-]		
Valeur	Libellé	Enreg.	Pourcentage
ABDOU A. IBRAHIMA		361	<div></div> 5.5%
ABDOUL R.SOULEYMAN		342	<div></div> 5.2%
ABDOULAYE ABOUZEIDI		288	<div></div> 4.4%
ADAMOU BEYAMINOU		309	<div></div> 4.7%
ASSITOU FATIMATOU		345	<div></div> 5.3%
ASSOUMANE EL GAYA		345	<div></div> 5.3%

# NOM_CONT: Nom du controleur			
Valeur	Libellé	Enreg.	Pourcentage
GARBA HASSAN		323	<div></div> 4.9%
HAMADOU YACOUBA		331	<div></div> 5.1%
HAMIDOU TRAOR!		334	<div></div> 5.1%
ISSA ANGO HAMISSOU		319	<div></div> 4.9%
ISSIFI DJIBRILLA ALI		297	<div></div> 4.5%
MAHAMAN KABIROU		340	<div></div> 5.2%
MAHAMANE NASSIROU		263	<div></div> 4.0%
MOCTAR VICTORIEN		323	<div></div> 4.9%
MOHAMED DOUMONO		328	<div></div> 5.0%
SOUMAILA I. ABDOUL LATIF		341	<div></div> 5.2%
YACOUBA ALLASSANE		325	<div></div> 5.0%
YACOUBA MOUNKAILA		328	<div></div> 5.0%
YAYA BACHIROU		361	<div></div> 5.5%
ZAKOU KOUNTCH! IBRAHIM		347	<div></div> 5.3%
Avertissement: Ces chiffres indiquent le nombre de cas identifiés dans le fichier de données. Ils ne peuvent pas être interprétés comme étant représentatifs de la population concernée.			
# nom_c0: Nom du controleur			
Information	[Type= discrète] [Format=character] [Manquant=*]		
Statistiques [NP/ P]	[Valide=0 /-] [Non-valide=0 /-]		
# C1_CHAN: Depuis quelle annee etes-vous au chomage			
Information	[Type= continue] [Format=numeric] [Gamme= 1975-2017] [Manquant=*]		
Statistiques [NP/ P]	[Valide=1779 /-] [Non-valide=15159 /-] [Moyenne=2010.66 /-] [Ecart type=7.326 /-]		
# POIDS: Pondération			
Information	[Type= continue] [Format=numeric] [Gamme= 119-6115] [Manquant=*]		
Statistiques [NP/ P]	[Valide=16938 /-] [Non-valide=0 /-] [Moyenne=504.007 /-] [Ecart type=304.999 /-]		
# G_age: Groupe d'âge			
Information	[Type= discrète] [Format=character] [Manquant=*]		
Statistiques [NP/ P]	[Valide=16938 /-] [Non-valide=0 /-]		
Valeur	Libellé	Enreg.	Pourcentage
10 - 14		23	<div></div> 0.1%
15 - 19		2996	<div></div> 17.7%
20 - 24		1916	<div></div> 11.3%

# G_age: Groupe d'âge			
Valeur	Libellé	Enreg.	Pourcentage
25 - 29		2247	<div></div> 13.3%
30 - 34		1902	<div></div> 11.2%
35 - 39		1855	<div></div> 11.0%
40 - 44		1441	<div></div> 8.5%
45 - 49		1045	<div></div> 6.2%
50 - 54		1055	<div></div> 6.2%
55 - 59		702	<div></div> 4.1%
60 - 64		636	<div></div> 3.8%
65 et plus		1120	<div></div> 6.6%
Avertissement: Ces chiffres indiquent le nombre de cas identifiés dans le fichier de données. Ils ne peuvent pas être interprétés comme étant représentatifs de la population concernée.			
# Milieu: Milieu de residence			
Information	[Type= discrète] [Format=numeric] [Gamme= 1-2] [Manquant=*]		
Statistiques [NP/ P]	[Valide=16938 -/] [Non-valide=0 -/]		
Valeur	Libellé	Enreg.	Pourcentage
1	Urbain	5191	<div></div> 30.6%
2	Rural	11747	<div></div> 69.4%
Avertissement: Ces chiffres indiquent le nombre de cas identifiés dans le fichier de données. Ils ne peuvent pas être interprétés comme étant représentatifs de la population concernée.			
# PAT: Population en âge de travailler de 15 ans et plus			
Information	[Type= discrète] [Format=numeric] [Gamme= 0-1] [Manquant=*]		
Statistiques [NP/ P]	[Valide=16938 -/] [Non-valide=0 -/]		
Valeur	Libellé	Enreg.	Pourcentage
0	pas en âge de travailler	0	
1	En âge de travailler	16938	<div></div> 100.0%
Avertissement: Ces chiffres indiquent le nombre de cas identifiés dans le fichier de données. Ils ne peuvent pas être interprétés comme étant représentatifs de la population concernée.			
# filter_\$: NB_UPI >= 1 (FILTER)			
Information	[Type= discrète] [Format=numeric] [Gamme= 0-1] [Manquant=*]		
Statistiques [NP/ P]	[Valide=15469 -/] [Non-valide=1469 -/]		
Valeur	Libellé	Enreg.	Pourcentage
0	Not Selected	13557	<div></div> 87.6%
1	Selected	1912	<div></div> 12.4%
Sysmiss		1469	
Avertissement: Ces chiffres indiquent le nombre de cas identifiés dans le fichier de données. Ils ne peuvent pas être interprétés comme étant représentatifs de la population concernée.			
# PEMP: Population occupée ou en emploi			
Information	[Type= discrète] [Format=numeric] [Gamme= 0-1] [Manquant=*]		
Statistiques [NP/ P]	[Valide=16938 -/] [Non-valide=0 -/]		
Valeur	Libellé	Enreg.	Pourcentage
0		12424	<div></div> 73.3%
1		4514	<div></div> 26.7%
Avertissement: Ces chiffres indiquent le nombre de cas identifiés dans le fichier de données. Ils ne peuvent pas être interprétés comme étant représentatifs de la population concernée.			
# PCHOE: Population au chômage élargi			
Information	[Type= discrète] [Format=numeric] [Gamme= 0-1] [Manquant=*]		
Statistiques [NP/ P]	[Valide=16938 -/] [Non-valide=0 -/]		

# PCHOE: Population au chômage élargi			
Valeur	Libellé	Enreg.	Pourcentage
0		14654	<div></div> 86.5%
1		2284	<div></div> 13.5%
Avertissement: Ces chiffres indiquent le nombre de cas identifiés dans le fichier de données. Ils ne peuvent pas être interprétés comme étant représentatifs de la population concernée.			
# PACT: Population active âgée de 15 à 64 ans			
Information	[Type= discrète] [Format=numeric] [Gamme= 0-1] [Manquant=*]		
Statistiques [NP/ P]	[Valide=16938 /-] [Non-valide=0 /-]		
Valeur	Libellé	Enreg.	Pourcentage
0		10219	<div></div> 60.3%
1		6719	<div></div> 39.7%
Avertissement: Ces chiffres indiquent le nombre de cas identifiés dans le fichier de données. Ils ne peuvent pas être interprétés comme étant représentatifs de la population concernée.			
# TPC: Travailleur propre compte			
Information	[Type= discrète] [Format=numeric] [Gamme= 0-1] [Manquant=*]		
Statistiques [NP/ P]	[Valide=16938 /-] [Non-valide=0 /-]		
Valeur	Libellé	Enreg.	Pourcentage
0		13903	<div></div> 82.1%
1		3035	<div></div> 17.9%
Avertissement: Ces chiffres indiquent le nombre de cas identifiés dans le fichier de données. Ils ne peuvent pas être interprétés comme étant représentatifs de la population concernée.			
# PCHO: Personne au chômage BIT			
Information	[Type= discrète] [Format=numeric] [Gamme= 0-1] [Manquant=*]		
Statistiques [NP/ P]	[Valide=16938 /-] [Non-valide=0 /-]		
Valeur	Libellé	Enreg.	Pourcentage
0		16555	<div></div> 97.7%
1		383	<div></div> 2.3%
Avertissement: Ces chiffres indiquent le nombre de cas identifiés dans le fichier de données. Ils ne peuvent pas être interprétés comme étant représentatifs de la population concernée.			
# AOC2: Personne ayant au moins deux activité			
Information	[Type= discrète] [Format=numeric] [Gamme= 0-1] [Manquant=*]		
Statistiques [NP/ P]	[Valide=16938 /-] [Non-valide=0 /-]		
Valeur	Libellé	Enreg.	Pourcentage
0		16716	<div></div> 98.7%
1		222	<div></div> 1.3%
Avertissement: Ces chiffres indiquent le nombre de cas identifiés dans le fichier de données. Ils ne peuvent pas être interprétés comme étant représentatifs de la population concernée.			
# AP8a1recod: Recodage de AP8a1			
Information	[Type= discrète] [Format=numeric] [Gamme= 2015-2017] [Manquant=*]		
Statistiques [NP/ P]	[Valide=944 /-] [Non-valide=15994 /-] [Moyenne=2015.826 /-] [Ecart type=0.741 /-]		
Valeur	Libellé	Enreg.	Pourcentage
2015		355	<div></div> 37.6%
2016		398	<div></div> 42.2%
2017		191	<div></div> 20.2%
Sysmiss		15994	
Avertissement: Ces chiffres indiquent le nombre de cas identifiés dans le fichier de données. Ils ne peuvent pas être interprétés comme étant représentatifs de la population concernée.			

# TINF: Taux d'emplois informels			
Information	[Type= continue] [Format=numeric] [Gamme= 0-100] [Manquant=*]		
Statistiques [NP/ P]	[Valide=4799 /-] [Non-valide=12139 /-] [Moyenne=88.268 /-] [Ecart type=32.183 /-]		
# error2			
Information	[Type= discrète] [Format=numeric] [Gamme= 2-2] [Manquant=*]		
Statistiques [NP/ P]	[Valide=16938 /-] [Non-valide=0 /-]		
Valeur	Libellé	Enreg.	Pourcentage
2		16938	<div></div> 100.0%
Avertissement: Ces chiffres indiquent le nombre de cas identifiés dans le fichier de données. Ils ne peuvent pas être interprétés comme étant représentatifs de la population concernée.			
# error3			
Information	[Type= discrète] [Format=numeric] [Manquant=*]		
Statistiques [NP/ P]	[Valide=0 /-] [Non-valide=16938 /-]		
Valeur	Libellé	Enreg.	Pourcentage
Sysmiss		16938	
Avertissement: Ces chiffres indiquent le nombre de cas identifiés dans le fichier de données. Ils ne peuvent pas être interprétés comme étant représentatifs de la population concernée.			
# error4			
Information	[Type= discrète] [Format=numeric] [Gamme= 1-1] [Manquant=*]		
Statistiques [NP/ P]	[Valide=2 /-] [Non-valide=16936 /-]		
Valeur	Libellé	Enreg.	Pourcentage
1		2	<div></div> 100.0%
Sysmiss		16936	
Avertissement: Ces chiffres indiquent le nombre de cas identifiés dans le fichier de données. Ils ne peuvent pas être interprétés comme étant représentatifs de la population concernée.			
# error7			
Information	[Type= discrète] [Format=numeric] [Gamme= 1-1] [Manquant=*]		
Statistiques [NP/ P]	[Valide=20 /-] [Non-valide=16918 /-]		
Valeur	Libellé	Enreg.	Pourcentage
1		20	<div></div> 100.0%
Sysmiss		16918	
Avertissement: Ces chiffres indiquent le nombre de cas identifiés dans le fichier de données. Ils ne peuvent pas être interprétés comme étant représentatifs de la population concernée.			
# error5			
Information	[Type= discrète] [Format=numeric] [Manquant=*]		
Statistiques [NP/ P]	[Valide=0 /-] [Non-valide=16938 /-]		
Valeur	Libellé	Enreg.	Pourcentage
Sysmiss		16938	
Avertissement: Ces chiffres indiquent le nombre de cas identifiés dans le fichier de données. Ils ne peuvent pas être interprétés comme étant représentatifs de la population concernée.			
# error6			
Information	[Type= discrète] [Format=numeric] [Gamme= 1-1] [Manquant=*]		
Statistiques [NP/ P]	[Valide=90 /-] [Non-valide=16848 /-]		
Valeur	Libellé	Enreg.	Pourcentage
1		90	<div></div> 100.0%
Sysmiss		16848	
Avertissement: Ces chiffres indiquent le nombre de cas identifiés dans le fichier de données. Ils ne peuvent pas être interprétés comme étant représentatifs de la population concernée.			

# error8			
Information	[Type= discrète] [Format=numeric] [Gamme= 1-1] [Manquant=*]		
Statistiques [NP/ P]	[Valide=6 /-] [Non-valide=16932 /-]		
Valeur	Libellé	Enreg.	Pourcentage
1		6	<div></div> 100.0%
Sysmiss		16932	
Avertissement: Ces chiffres indiquent le nombre de cas identifiés dans le fichier de données. Ils ne peuvent pas être interprétés comme étant représentatifs de la population concernée.			
# error9			
Information	[Type= discrète] [Format=numeric] [Manquant=*]		
Statistiques [NP/ P]	[Valide=0 /-] [Non-valide=16938 /-]		
Valeur	Libellé	Enreg.	Pourcentage
Sysmiss		16938	
Avertissement: Ces chiffres indiquent le nombre de cas identifiés dans le fichier de données. Ils ne peuvent pas être interprétés comme étant représentatifs de la population concernée.			
# error10			
Information	[Type= discrète] [Format=numeric] [Manquant=*]		
Statistiques [NP/ P]	[Valide=0 /-] [Non-valide=16938 /-]		
Valeur	Libellé	Enreg.	Pourcentage
Sysmiss		16938	
Avertissement: Ces chiffres indiquent le nombre de cas identifiés dans le fichier de données. Ils ne peuvent pas être interprétés comme étant représentatifs de la population concernée.			
# error11			
Information	[Type= discrète] [Format=numeric] [Manquant=*]		
Statistiques [NP/ P]	[Valide=0 /-] [Non-valide=16938 /-]		
Valeur	Libellé	Enreg.	Pourcentage
Sysmiss		16938	
Avertissement: Ces chiffres indiquent le nombre de cas identifiés dans le fichier de données. Ils ne peuvent pas être interprétés comme étant représentatifs de la population concernée.			
# error12			
Information	[Type= discrète] [Format=numeric] [Gamme= 1-1] [Manquant=*]		
Statistiques [NP/ P]	[Valide=68 /-] [Non-valide=16870 /-]		
Valeur	Libellé	Enreg.	Pourcentage
1		68	<div></div> 100.0%
Sysmiss		16870	
Avertissement: Ces chiffres indiquent le nombre de cas identifiés dans le fichier de données. Ils ne peuvent pas être interprétés comme étant représentatifs de la population concernée.			
# error13			
Information	[Type= discrète] [Format=numeric] [Gamme= 1-1] [Manquant=*]		
Statistiques [NP/ P]	[Valide=238 /-] [Non-valide=16700 /-]		
Valeur	Libellé	Enreg.	Pourcentage
1		238	<div></div> 100.0%
Sysmiss		16700	
Avertissement: Ces chiffres indiquent le nombre de cas identifiés dans le fichier de données. Ils ne peuvent pas être interprétés comme étant représentatifs de la population concernée.			
# error14			
Information	[Type= discrète] [Format=numeric] [Gamme= 1-1] [Manquant=*]		
Statistiques [NP/ P]	[Valide=5096 /-] [Non-valide=11842 /-]		

# error14			
Valeur	Libellé	Enreg.	Pourcentage
1		5096	<div></div> 100.0%
Sysmiss		11842	
Avertissement: Ces chiffres indiquent le nombre de cas identifiés dans le fichier de données. Ils ne peuvent pas être interprétés comme étant représentatifs de la population concernée.			
# error15			
Information	[Type= discrète] [Format=numeric] [Gamme= 1-1] [Manquant=*]		
Statistiques [NP/ P]	[Valide=1 /-] [Non-valide=16937 /-]		
Valeur	Libellé	Enreg.	Pourcentage
1		1	<div></div> 100.0%
Sysmiss		16937	
Avertissement: Ces chiffres indiquent le nombre de cas identifiés dans le fichier de données. Ils ne peuvent pas être interprétés comme étant représentatifs de la population concernée.			
# error16			
Information	[Type= discrète] [Format=numeric] [Gamme= 1-1] [Manquant=*]		
Statistiques [NP/ P]	[Valide=1262 /-] [Non-valide=15676 /-]		
Valeur	Libellé	Enreg.	Pourcentage
1		1262	<div></div> 100.0%
Sysmiss		15676	
Avertissement: Ces chiffres indiquent le nombre de cas identifiés dans le fichier de données. Ils ne peuvent pas être interprétés comme étant représentatifs de la population concernée.			
# error17			
Information	[Type= discrète] [Format=numeric] [Manquant=*]		
Statistiques [NP/ P]	[Valide=0 /-] [Non-valide=16938 /-]		
Valeur	Libellé	Enreg.	Pourcentage
Sysmiss		16938	
Avertissement: Ces chiffres indiquent le nombre de cas identifiés dans le fichier de données. Ils ne peuvent pas être interprétés comme étant représentatifs de la population concernée.			
# error18			
Information	[Type= discrète] [Format=numeric] [Manquant=*]		
Statistiques [NP/ P]	[Valide=0 /-] [Non-valide=16938 /-]		
Valeur	Libellé	Enreg.	Pourcentage
Sysmiss		16938	
Avertissement: Ces chiffres indiquent le nombre de cas identifiés dans le fichier de données. Ils ne peuvent pas être interprétés comme étant représentatifs de la population concernée.			
# error19			
Information	[Type= discrète] [Format=numeric] [Gamme= 1-1] [Manquant=*]		
Statistiques [NP/ P]	[Valide=2 /-] [Non-valide=16936 /-]		
Valeur	Libellé	Enreg.	Pourcentage
1		2	<div></div> 100.0%
Sysmiss		16936	
Avertissement: Ces chiffres indiquent le nombre de cas identifiés dans le fichier de données. Ils ne peuvent pas être interprétés comme étant représentatifs de la population concernée.			
# error20			
Information	[Type= discrète] [Format=numeric] [Gamme= 1-1] [Manquant=*]		
Statistiques [NP/ P]	[Valide=4 /-] [Non-valide=16934 /-]		
Valeur	Libellé	Enreg.	Pourcentage
1		4	<div></div> 100.0%

# error20			
Valeur	Libellé	Enreg.	Pourcentage
Sysmiss		16934	
Avertissement: Ces chiffres indiquent le nombre de cas identifiés dans le fichier de données. Ils ne peuvent pas être interprétés comme étant représentatifs de la population concernée.			
# PAT1564: Population en âge de travailler de 15 à 64 ans			
Information	[Type= discrète] [Format=numeric] [Gamme= 1-1] [Manquant=*]		
Statistiques [NP/ P]	[Valide=15823 /-] [Non-valide=1115 /-]		
Valeur	Libellé	Enreg.	Pourcentage
1		15823	<div></div> 100.0%
Sysmiss		1115	
Avertissement: Ces chiffres indiquent le nombre de cas identifiés dans le fichier de données. Ils ne peuvent pas être interprétés comme étant représentatifs de la population concernée.			
# T			
Information	[Type= discrète] [Format=numeric] [Gamme= 0-1] [Manquant=*]		
Statistiques [NP/ P]	[Valide=16938 /-] [Non-valide=0 /-]		
Valeur	Libellé	Enreg.	Pourcentage
0		12263	<div></div> 72.4%
1		4675	<div></div> 27.6%
Avertissement: Ces chiffres indiquent le nombre de cas identifiés dans le fichier de données. Ils ne peuvent pas être interprétés comme étant représentatifs de la population concernée.			
# T1			
Information	[Type= discrète] [Format=numeric] [Gamme= 1-1] [Manquant=*]		
Statistiques [NP/ P]	[Valide=3837 /-] [Non-valide=13101 /-]		
Valeur	Libellé	Enreg.	Pourcentage
1		3837	<div></div> 100.0%
Sysmiss		13101	
Avertissement: Ces chiffres indiquent le nombre de cas identifiés dans le fichier de données. Ils ne peuvent pas être interprétés comme étant représentatifs de la population concernée.			
# T2			
Information	[Type= discrète] [Format=numeric] [Gamme= 1-1] [Manquant=*]		
Statistiques [NP/ P]	[Valide=414 /-] [Non-valide=16524 /-]		
Valeur	Libellé	Enreg.	Pourcentage
1		414	<div></div> 100.0%
Sysmiss		16524	
Avertissement: Ces chiffres indiquent le nombre de cas identifiés dans le fichier de données. Ils ne peuvent pas être interprétés comme étant représentatifs de la population concernée.			
# T3			
Information	[Type= discrète] [Format=numeric] [Gamme= 1-1] [Manquant=*]		
Statistiques [NP/ P]	[Valide=356 /-] [Non-valide=16582 /-]		
Valeur	Libellé	Enreg.	Pourcentage
1		356	<div></div> 100.0%
Sysmiss		16582	
Avertissement: Ces chiffres indiquent le nombre de cas identifiés dans le fichier de données. Ils ne peuvent pas être interprétés comme étant représentatifs de la population concernée.			
# T6			
Information	[Type= discrète] [Format=numeric] [Gamme= 1-1] [Manquant=*]		
Statistiques [NP/ P]	[Valide=16 /-] [Non-valide=16922 /-]		

# T6			
Valeur	Libellé	Enreg.	Pourcentage
1		16	<div></div> 100.0%
Sysmiss		16922	
Avertissement: Ces chiffres indiquent le nombre de cas identifiés dans le fichier de données. Ils ne peuvent pas être interprétés comme étant représentatifs de la population concernée.			

# T4			
Information	[Type= discrète] [Format=numeric] [Gamme= 1-1] [Manquant=*]		
Statistiques [NP/ P]	[Valide=66 /-] [Non-valide=16872 /-]		
Valeur	Libellé	Enreg.	Pourcentage
1		66	<div></div> 100.0%
Sysmiss		16872	
Avertissement: Ces chiffres indiquent le nombre de cas identifiés dans le fichier de données. Ils ne peuvent pas être interprétés comme étant représentatifs de la population concernée.			
# T5			
Information	[Type= discrète] [Format=numeric] [Gamme= 1-1] [Manquant=*]		
Statistiques [NP/ P]	[Valide=2 /-] [Non-valide=16936 /-]		
Valeur	Libellé	Enreg.	Pourcentage
1		2	<div></div> 100.0%
Sysmiss		16936	
Avertissement: Ces chiffres indiquent le nombre de cas identifiés dans le fichier de données. Ils ne peuvent pas être interprétés comme étant représentatifs de la population concernée.			
# popemp: Population en emploi âgée de 15 ans et plus			
Information	[Type= discrète] [Format=numeric] [Gamme= 1-1] [Manquant=*]		
Statistiques [NP/ P]	[Valide=4799 /-] [Non-valide=12139 /-]		
Valeur	Libellé	Enreg.	Pourcentage
1		4799	<div></div> 100.0%
Sysmiss		12139	
Avertissement: Ces chiffres indiquent le nombre de cas identifiés dans le fichier de données. Ils ne peuvent pas être interprétés comme étant représentatifs de la population concernée.			
# check			
Information	[Type= discrète] [Format=numeric] [Manquant=*]		
Statistiques [NP/ P]	[Valide=0 /-] [Non-valide=16938 /-]		
Valeur	Libellé	Enreg.	Pourcentage
Sysmiss		16938	
Avertissement: Ces chiffres indiquent le nombre de cas identifiés dans le fichier de données. Ils ne peuvent pas être interprétés comme étant représentatifs de la population concernée.			
# sitac: Situation d'activité des personnes de 15 ans ou plus			
Information	[Type= discrète] [Format=numeric] [Gamme= 1-33] [Manquant=*]		
Statistiques [NP/ P]	[Valide=16938 /-] [Non-valide=0 /-]		
Valeur	Libellé	Enreg.	Pourcentage
1	Actif occupé	4799	<div></div> 28.3%
2	Chômeur BIT	391	<div></div> 2.3%
4	Inactif	8557	<div></div> 50.5%
5	Population de moins de 15 ans	0	
31	Cherche du travail mais pas disponible	80	<div></div> 0.5%
32	Pas chercher du travail mais disponible	1780	<div></div> 10.5%
33	Pas chercher du travail et pas disponible mais désire travail	1331	<div></div> 7.9%
Avertissement: Ces chiffres indiquent le nombre de cas identifiés dans le fichier de données. Ils ne peuvent pas être interprétés comme étant représentatifs de la population concernée.			
# controle			
Information	[Type= discrète] [Format=numeric] [Gamme= 1-1] [Manquant=*]		
Statistiques [NP/ P]	[Valide=209 /-] [Non-valide=16729 /-]		

controle

Valeur	Libellé	Enreg.	Pourcentage
1		209	<div></div> 100.0%
Sysmiss		16729	
Avertissement: Ces chiffres indiquent le nombre de cas identifiés dans le fichier de données. Ils ne peuvent pas être interprétés comme étant représentatifs de la population concernée.			

controle1

Information	[Type= discrète] [Format=numeric] [Gamme= 1-1] [Manquant=*]
Statistiques [NP/ P]	[Valide=1935 /-] [Non-valide=15003 /-]

Valeur	Libellé	Enreg.	Pourcentage
1		1935	<div></div> 100.0%
Sysmiss		15003	
Avertissement: Ces chiffres indiquent le nombre de cas identifiés dans le fichier de données. Ils ne peuvent pas être interprétés comme étant représentatifs de la population concernée.			

controle2

Information	[Type= discrète] [Format=numeric] [Gamme= 1-1] [Manquant=*]
Statistiques [NP/ P]	[Valide=9 /-] [Non-valide=16929 /-]

Valeur	Libellé	Enreg.	Pourcentage
1		9	<div></div> 100.0%
Sysmiss		16929	
Avertissement: Ces chiffres indiquent le nombre de cas identifiés dans le fichier de données. Ils ne peuvent pas être interprétés comme étant représentatifs de la population concernée.			

MO: Main oeuvre au sens strict

Information	[Type= discrète] [Format=numeric] [Gamme= 1-1] [Manquant=*]
Statistiques [NP/ P]	[Valide=5190 /-] [Non-valide=11748 /-]

Valeur	Libellé	Enreg.	Pourcentage
1		5190	<div></div> 100.0%
Sysmiss		11748	
Avertissement: Ces chiffres indiquent le nombre de cas identifiés dans le fichier de données. Ils ne peuvent pas être interprétés comme étant représentatifs de la population concernée.			

MOE: Main oeuvre au sens élargi

Information	[Type= discrète] [Format=numeric] [Gamme= 1-1] [Manquant=*]
Statistiques [NP/ P]	[Valide=8301 /-] [Non-valide=8637 /-]

Valeur	Libellé	Enreg.	Pourcentage
1		8301	<div></div> 100.0%
Sysmiss		8637	
Avertissement: Ces chiffres indiquent le nombre de cas identifiés dans le fichier de données. Ils ne peuvent pas être interprétés comme étant représentatifs de la population concernée.			

TEV: Taux d'emplois vulnérables ou part des travailleurs proprecompte et travailleurs familiaux

Information	[Type= continue] [Format=numeric] [Gamme= 0-100] [Manquant=*]
Statistiques [NP/ P]	[Valide=4801 /-] [Non-valide=12137 /-] [Moyenne=69.527 /-] [Ecart type=46.034 /-]

tpa: Taux de pluriactivité

Information	[Type= continue] [Format=numeric] [Gamme= 0-100] [Manquant=*]
Statistiques [NP/ P]	[Valide=4799 /-] [Non-valide=12139 /-] [Moyenne=4.897 /-] [Ecart type=21.582 /-]

REPOP: Ratio emploi/population des 15 ans et plus

Information	[Type= continue] [Format=numeric] [Gamme= 0-100] [Manquant=*]
Statistiques [NP/ P]	[Valide=16938 /-] [Non-valide=0 /-] [Moyenne=28.333 /-] [Ecart type=45.063 /-]

# filter1			
Information	[Type= discrète] [Format=numeric] [Gamme= 0-0] [Manquant=*]		
Statistiques [NP/ P]	[Valide=4724 /-] [Non-valide=12214 /-]		
Valeur	Libellé	Enreg.	Pourcentage
0		4724	<div></div> 100.0%
Sysmiss		12214	
Avertissement: Ces chiffres indiquent le nombre de cas identifiés dans le fichier de données. Ils ne peuvent pas être interprétés comme étant représentatifs de la population concernée.			
# moisenqu			
Information	[Type= discrète] [Format=numeric] [Manquant=*]		
Statistiques [NP/ P]	[Valide=0 /-] [Non-valide=16938 /-]		
Valeur	Libellé	Enreg.	Pourcentage
Sysmiss		16938	
Avertissement: Ces chiffres indiquent le nombre de cas identifiés dans le fichier de données. Ils ne peuvent pas être interprétés comme étant représentatifs de la population concernée.			
# ap8a1rec			
Information	[Type= discrète] [Format=numeric] [Manquant=*]		
Statistiques [NP/ P]	[Valide=0 /-] [Non-valide=16938 /-]		
Valeur	Libellé	Enreg.	Pourcentage
Sysmiss		16938	
Avertissement: Ces chiffres indiquent le nombre de cas identifiés dans le fichier de données. Ils ne peuvent pas être interprétés comme étant représentatifs de la population concernée.			
# effect2017			
Information	[Type= discrète] [Format=numeric] [Manquant=*]		
Statistiques [NP/ P]	[Valide=0 /-] [Non-valide=16938 /-]		
Valeur	Libellé	Enreg.	Pourcentage
Sysmiss		16938	
Avertissement: Ces chiffres indiquent le nombre de cas identifiés dans le fichier de données. Ils ne peuvent pas être interprétés comme étant représentatifs de la population concernée.			
# effect2016			
Information	[Type= discrète] [Format=numeric] [Manquant=*]		
Statistiques [NP/ P]	[Valide=0 /-] [Non-valide=16938 /-]		
Valeur	Libellé	Enreg.	Pourcentage
Sysmiss		16938	
Avertissement: Ces chiffres indiquent le nombre de cas identifiés dans le fichier de données. Ils ne peuvent pas être interprétés comme étant représentatifs de la population concernée.			
# effect2015			
Information	[Type= discrète] [Format=numeric] [Manquant=*]		
Statistiques [NP/ P]	[Valide=0 /-] [Non-valide=16938 /-]		
Valeur	Libellé	Enreg.	Pourcentage
Sysmiss		16938	
Avertissement: Ces chiffres indiquent le nombre de cas identifiés dans le fichier de données. Ils ne peuvent pas être interprétés comme étant représentatifs de la population concernée.			
# effect2014			
Information	[Type= discrète] [Format=numeric] [Manquant=*]		
Statistiques [NP/ P]	[Valide=0 /-] [Non-valide=16938 /-]		
Valeur	Libellé	Enreg.	Pourcentage
Sysmiss		16938	
Avertissement: Ces chiffres indiquent le nombre de cas identifiés dans le fichier de données. Ils ne peuvent pas être interprétés comme étant représentatifs de la population concernée.			

# effect2013			
Information		[Type= discrète] [Format=numeric] [Manquant=*]	
Statistiques [NP/ P]		[Valide=0 /-] [Non-valide=16938 /-]	
Valeur	Libellé	Enreg.	Pourcentage
Sysmiss		16938	
Avertissement: Ces chiffres indiquent le nombre de cas identifiés dans le fichier de données. Ils ne peuvent pas être interprétés comme étant représentatifs de la population concernée.			
# TCHO: Taux de chômage BIT [1]			
Information		[Type= continue] [Format=numeric] [Gamme= 0-100] [Manquant=*]	
Statistiques [NP/ P]		[Valide=5190 /-] [Non-valide=11748 /-] [Moyenne=7.534 /-] [Ecart type=26.396 /-]	
# TCHOE: Taux de chômage élargi			
Information		[Type= continue] [Format=numeric] [Gamme= 0-100] [Manquant=*]	
Statistiques [NP/ P]		[Valide=8301 /-] [Non-valide=8637 /-] [Moyenne=42.188 /-] [Ecart type=49.389 /-]	
# TCHOEJ1: Taux de chômage élargi des jeunes de 15-24ans			
Information		[Type= continue] [Format=numeric] [Gamme= 0-100] [Manquant=*]	
Statistiques [NP/ P]		[Valide=1325 /-] [Non-valide=15613 /-] [Moyenne=55.321 /-] [Ecart type=49.735 /-]	
# TCHOEJ2: Taux de chômage des jeunes de 15-35 ans			
Information		[Type= continue] [Format=numeric] [Gamme= 0-100] [Manquant=*]	
Statistiques [NP/ P]		[Valide=3625 /-] [Non-valide=13313 /-] [Moyenne=42.538 /-] [Ecart type=49.447 /-]	
# PROCHOE1: Proportion de chômeurs découragés en pourcentage de la main oeuvre élargie			
Information		[Type= continue] [Format=numeric] [Gamme= 0-100] [Manquant=*]	
Statistiques [NP/ P]		[Valide=7051 /-] [Non-valide=9887 /-] [Moyenne=26.748 /-] [Ecart type=44.268 /-]	
# PROCHOE2: Proportion de chômeurs découragés en pourcentage de la population en âge de travailler			
Information		[Type= continue] [Format=numeric] [Gamme= 0-100] [Manquant=*]	
Statistiques [NP/ P]		[Valide=16938 /-] [Non-valide=0 /-] [Moyenne=11.135 /-] [Ecart type=31.457 /-]	
# JNENE1: Jeunes de 15-24 ans ni dans le système écatif ni dans l'emploi [1]			
Information		[Type= continue] [Format=numeric] [Gamme= 0-100] [Manquant=*]	
Statistiques [NP/ P]		[Valide=4919 /-] [Non-valide=12019 /-] [Moyenne=63.997 /-] [Ecart type=48.006 /-]	
# JNENE2: Jeunes de 15-35 ans ni dans le système écatif ni dans l'emploi			
Information		[Type= continue] [Format=numeric] [Gamme= 0-100] [Manquant=*]	
Statistiques [NP/ P]		[Valide=9941 /-] [Non-valide=6997 /-] [Moyenne=65.828 /-] [Ecart type=47.431 /-]	
# pesal: Taux de salarisation			
Information		[Type= continue] [Format=numeric] [Gamme= 0-100] [Manquant=*]	
Statistiques [NP/ P]		[Valide=4799 /-] [Non-valide=12139 /-] [Moyenne=27.631 /-] [Ecart type=44.722 /-]	
# ap_formel: Activité principale formel			
Information		[Type= discrète] [Format=numeric] [Gamme= 0-1] [Manquant=*]	
Statistiques [NP/ P]		[Valide=4799 /-] [Non-valide=12139 /-]	
Valeur	Libellé	Enreg.	Pourcentage
0	Non formelle	4786	99.7%
1	Formelle	13	0.3%
Sysmiss		12139	
Avertissement: Ces chiffres indiquent le nombre de cas identifiés dans le fichier de données. Ils ne peuvent pas être interprétés comme étant représentatifs de la population concernée.			

secteur: Secteur institutionnel

Information

[Type= discrète] [Format=numeric] [Gamme= 1-5] [Manquant=*]

Statistiques [NP/ P]

[Valide=4799 /-] [Non-valide=12139 /-]

Valeur	Libellé	Enreg.	Pourcentage
1	Administration public	496	<div></div> 10.3%
2	Parapublique et organisation inter	94	<div></div> 2.0%
3	Privé formel	13	<div></div> 0.3%
4	Privé informel	4113	<div></div> 85.7%
5	Ménage	83	<div></div> 1.7%
Sysmiss		12139	

Avertissement: Ces chiffres indiquent le nombre de cas identifiés dans le fichier de données. Ils ne peuvent pas être interprétés comme étant représentatifs de la population concernée.

SEMP: Taux de sous emploi lié au temps du travail

Information

[Type= continue] [Format=numeric] [Gamme= 0-100] [Manquant=*]

Statistiques [NP/ P]

[Valide=4799 /-] [Non-valide=12139 /-] [Moyenne=21.046 /-] [Ecart type=40.768 /-]

sempc: Population au chômage ou en situation de sous emploi lié au temps de travail

Information

[Type= discrète] [Format=numeric] [Gamme= 1-1] [Manquant=*]

Statistiques [NP/ P]

[Valide=1401 /-] [Non-valide=15537 /-]

Valeur	Libellé	Enreg.	Pourcentage
1		1401	<div></div> 100.0%
Sysmiss		15537	

Avertissement: Ces chiffres indiquent le nombre de cas identifiés dans le fichier de données. Ils ne peuvent pas être interprétés comme étant représentatifs de la population concernée.

SU2: Taux combiné du sous emploi lié au temps de travail et du chômage

Information

[Type= continue] [Format=numeric] [Gamme= 0-100] [Manquant=*]

Statistiques [NP/ P]

[Valide=5190 /-] [Non-valide=11748 /-] [Moyenne=26.994 /-] [Ecart type=44.397 /-]

mop: Effectif de la main oeuvre potentielle

Information

[Type= discrète] [Format=numeric] [Gamme= 1-1] [Manquant=*]

Statistiques [NP/ P]

[Valide=3403 /-] [Non-valide=13535 /-]

Valeur	Libellé	Enreg.	Pourcentage
1		3403	<div></div> 100.0%
Sysmiss		13535	

Avertissement: Ces chiffres indiquent le nombre de cas identifiés dans le fichier de données. Ils ne peuvent pas être interprétés comme étant représentatifs de la population concernée.

mopcho: Effectif de la main oeuvre potentielle et des chômeurs

Information

[Type= discrète] [Format=numeric] [Gamme= 1-1] [Manquant=*]

Statistiques [NP/ P]

[Valide=3791 /-] [Non-valide=13147 /-]

Valeur	Libellé	Enreg.	Pourcentage
1		3791	<div></div> 100.0%
Sysmiss		13147	

Avertissement: Ces chiffres indiquent le nombre de cas identifiés dans le fichier de données. Ils ne peuvent pas être interprétés comme étant représentatifs de la population concernée.

momop: Effectif de la main oeuvre et de la main oeuvre potentielle

Information

[Type= discrète] [Format=numeric] [Gamme= 1-1] [Manquant=*]

Statistiques [NP/ P]

[Valide=8544 /-] [Non-valide=8394 /-]

Valeur	Libellé	Enreg.	Pourcentage
1		8544	<div></div> 100.0%

# momop: Effectif de la main oeuvre et de la main oeuvre potentielle			
Valeur	Libellé	Enreg.	Pourcentage
Sysmiss		8394	
Avertissement: Ces chiffres indiquent le nombre de cas identifiés dans le fichier de données. Ils ne peuvent pas être interprétés comme étant représentatifs de la population concernée.			
# SU3: Taux combiné du chômage et de la main d'oeuvre potentielle			
Information	[Type= continue] [Format=numeric] [Gamme= 0-100] [Manquant=*]		
Statistiques [NP/ P]	[Valide=8544 /-] [Non-valide=8394 /-] [Moyenne=44.312 /-] [Ecart type=49.678 /-]		
# SU4: Taux de sous utilisation de la main oeuvre			
Information	[Type= continue] [Format=numeric] [Gamme= 0-100] [Manquant=*]		
Statistiques [NP/ P]	[Valide=8544 /-] [Non-valide=8394 /-] [Moyenne=56.063 /-] [Ecart type=49.634 /-]		
# CONT			
Information	[Type= continue] [Format=numeric] [Gamme= -25-70] [Manquant=*]		
Statistiques [NP/ P]	[Valide=16938 /-] [Non-valide=0 /-] [Moyenne=0.0399 /-] [Ecart type=1.238 /-]		
# MatchSequence			
Information	[Type= continue] [Format=numeric] [Gamme= 1-21970] [Manquant=*]		
Statistiques [NP/ P]	[Valide=16938 /-] [Non-valide=0 /-] [Moyenne=11011.596 /-] [Ecart type=6383.843 /-]		
# InDupGrp			
Information	[Type= discrète] [Format=numeric] [Gamme= 1-1] [Manquant=*]		
Statistiques [NP/ P]	[Valide=16938 /-] [Non-valide=0 /-] [Moyenne=1 /-] [Ecart type=0 /-]		
Valeur	Libellé	Enreg.	Pourcentage
1		16938	100.0%
Avertissement: Ces chiffres indiquent le nombre de cas identifiés dans le fichier de données. Ils ne peuvent pas être interprétés comme étant représentatifs de la population concernée.			
# branch_ap: Branche activité dans le secteur informel			
Information	[Type= discrète] [Format=numeric] [Gamme= 1-26] [Manquant=*]		
Statistiques [NP/ P]	[Valide=4825 /-] [Non-valide=12113 /-]		
Valeur	Libellé	Enreg.	Pourcentage
1	Agriculture, Elevage, Chasse et activités de soutien	1120	23.2%
2	Sylviculture, Exploitation forestière et activités de soutie	15	0.3%
3	Pêche, Pisciculture, Aquaculture	10	0.2%
4	Activités extractives/mines	65	1.3%
5	Activités de fabrication	996	20.6%
6	Activités de production et distribution	7	0.1%
7	Activités de production et distribution d'eau, assainissemen	24	0.5%
8	Activités de construction	148	3.1%
9	Commerce et réparation des pièces automobiles	67	1.4%
10	Commerce de gros	297	6.2%
11	Commerce de détail	597	12.4%
12	Activités de transport	143	3.0%
13	Activités d'entreposage	39	0.8%
14	Activités d'hébergement et de restauration	116	2.4%
15	Activités de l'information et de communication	30	0.6%
16	Activités financiers et d'assurance	28	0.6%
17	Activités immobiliers	6	0.1%

# branch_ap: Branche activité dans le secteur informel			
Valeur	Libellé	Enreg.	Pourcentage
18	Activités spécialisés, scientifiques et techniques	45	<div><div></div></div> 0.9%
19	Activités de services de soutien et de bureau	77	<div><div></div></div> 1.6%
20	Activités de l'administration publique	99	<div><div></div></div> 2.1%
21	Enseignement	225	<div><div></div></div> 4.7%
22	Activités pour la santé humaine et l'action sociale	88	<div><div></div></div> 1.8%
23	Activités artistiques, sportives et récréatives	14	<div><div></div></div> 0.3%
24	Autres activités des services nca (tailleurs, pressing, coif	495	<div><div></div></div> 10.3%
25	Activités spéciales des ménages	63	<div><div></div></div> 1.3%
26	Activités des organisations internationales	11	<div><div></div></div> 0.2%
Sysmiss		12113	
Avertissement: Ces chiffres indiquent le nombre de cas identifiés dans le fichier de données. Ils ne peuvent pas être interprétés comme étant représentatifs de la population concernée.			
# branch_as1: Branche activité en activité secondaire 1			
Information	[Type= discrète] [Format=numeric] [Gamme= 1-26] [Manquant=*]		
Statistiques [NP/ P]	[Valide=262 +/-] [Non-valide=16676 +/-]		
Valeur	Libellé	Enreg.	Pourcentage
1	Agriculture, Elevage, Chasse et activités de soutien	76	<div><div></div></div> 29.0%
2	Sylviculture, Exploitation forestière et activités de soutien	3	<div><div></div></div> 1.1%
3	Pêche, Pisciculture, Aquaculture	0	
4	Activités extractives/mines	8	<div><div></div></div> 3.1%
5	Activités de fabrication	48	<div><div></div></div> 18.3%
6	Activités de production et distribution	1	<div><div></div></div> 0.4%
7	Activités de production et distribution d'eau, assainissement	0	
8	Activités de construction	6	<div><div></div></div> 2.3%
9	Commerce et réparation des pièces automobiles	2	<div><div></div></div> 0.8%
10	Commerce de gros	16	<div><div></div></div> 6.1%
11	Commerce de détail	43	<div><div></div></div> 16.4%
12	Activités de transport	8	<div><div></div></div> 3.1%
13	Activités d'entreposage	5	<div><div></div></div> 1.9%
14	Activités d'hébergement et de restauration	5	<div><div></div></div> 1.9%
15	Activités de l'information et de communication	2	<div><div></div></div> 0.8%
16	Activités financières et d'assurance	0	
17	Activités immobilières	0	
18	Activités spécialisés, scientifiques et techniques	4	<div><div></div></div> 1.5%
19	Activités de services de soutien et de bureau	2	<div><div></div></div> 0.8%
20	Activités de l'administration publique	0	
21	Enseignement	6	<div><div></div></div> 2.3%
22	Activités pour la santé humaine et l'action sociale	3	<div><div></div></div> 1.1%
23	Activités artistiques, sportives et récréatives	1	<div><div></div></div> 0.4%
24	Autres activités des services nca (tailleurs, pressing, coif	19	<div><div></div></div> 7.3%
25	Activités spéciales des ménages	3	<div><div></div></div> 1.1%
26	Activités des organisations internationales	1	<div><div></div></div> 0.4%
Sysmiss		16676	
Avertissement: Ces chiffres indiquent le nombre de cas identifiés dans le fichier de données. Ils ne peuvent pas être interprétés comme étant représentatifs de la population concernée.			

# f2			
Information	[Type= discrète] [Format=numeric] [Gamme= 1-1] [Manquant=*]		
Statistiques [NP/ P]	[Valide=3 /-] [Non-valide=16935 /-] [Moyenne=1 /-] [Ecart type=0 /-]		
Valeur	Libellé	Enreg.	Pourcentage
1		3	<div></div> 100.0%
Sysmiss		16935	
Avertissement: Ces chiffres indiquent le nombre de cas identifiés dans le fichier de données. Ils ne peuvent pas être interprétés comme étant représentatifs de la population concernée.			
# branch_as2: Branche activité dans activité secondaire 2			
Information	[Type= discrète] [Format=numeric] [Gamme= 1-26] [Manquant=*]		
Statistiques [NP/ P]	[Valide=10 /-] [Non-valide=16928 /-]		
Valeur	Libellé	Enreg.	Pourcentage
1	Agriculture, Elevage, Chasse et activités de soutien	3	<div></div> 30.0%
2	Sylviculture, Exploitation forestière et activités de soutie	0	
3	Pêche, Pisciculture, Aquaculture	0	
4	Activités extractives/mines	0	
5	Activités de fabrication	2	<div></div> 20.0%
6	Activités de production et distribution	0	
7	Activités de production et distribution d'eau, assainissemen	0	
8	Activités de construction	0	
9	Commerce et réparation des pièces automobiles	0	
10	Commerce de gros	2	<div></div> 20.0%
11	Commerce de détail	1	<div></div> 10.0%
12	Activités de transport	0	
13	Activités d'entreposage	0	
14	Activités d'hébergement et de restauration	0	
15	Activités de l'information et de communication	0	
16	Activités financiers et d'assurance	0	
17	Activités immobiliers	0	
18	Activités spécialisés, scientifiques et techniques	0	
19	Activités de services de soutien et de bureau	0	
20	Activités de l'administration publique	0	
21	Enseignement	0	
22	Activités pour la santé humaine et l'action sociale	0	
23	Activités artistiques, sportives et récréatves	0	
24	Autres activités des services nca (tailleurs, pressing, coif	2	<div></div> 20.0%
25	Activités spéciales des ménages	0	
26	Activités des organisations internationales	0	
Sysmiss		16928	
Avertissement: Ces chiffres indiquent le nombre de cas identifiés dans le fichier de données. Ils ne peuvent pas être interprétés comme étant représentatifs de la population concernée.			
# f1			
Information	[Type= discrète] [Format=numeric] [Manquant=*]		
Statistiques [NP/ P]	[Valide=0 /-] [Non-valide=16938 /-]		
Valeur	Libellé	Enreg.	Pourcentage
Sysmiss		16938	
Avertissement: Ces chiffres indiquent le nombre de cas identifiés dans le fichier de données. Ils ne peuvent pas être interprétés comme étant représentatifs de la population concernée.			

# agri_ap: Emploi principal dans le secteur agricole			
Information	[Type= discrète] [Format=numeric] [Gamme= 0-1] [Manquant=*]		
Statistiques [NP/ P]	[Valide=4807 /-] [Non-valide=12131 /-]		
Valeur	Libellé	Enreg.	Pourcentage
0	Non agricole	3680	<div></div> 76.6%
1	Agricole	1127	<div></div> 23.4%
Sysmiss		12131	
Avertissement: Ces chiffres indiquent le nombre de cas identifiés dans le fichier de données. Ils ne peuvent pas être interprétés comme étant représentatifs de la population concernée.			
# agri_as1: Emploi secondaire dans le secteur agricole			
Information	[Type= discrète] [Format=numeric] [Gamme= 0-1] [Manquant=*]		
Statistiques [NP/ P]	[Valide=16938 /-] [Non-valide=0 /-]		
Valeur	Libellé	Enreg.	Pourcentage
0	Non agricole	16859	<div></div> 99.5%
1	Agricole	79	<div></div> 0.5%
Avertissement: Ces chiffres indiquent le nombre de cas identifiés dans le fichier de données. Ils ne peuvent pas être interprétés comme étant représentatifs de la population concernée.			

# agri_as2: Emploi secondaire 2 dans le secteur agricole			
Information	[Type= discrète] [Format=numeric] [Gamme= 0-1] [Manquant=*]		
Statistiques [NP/ P]	[Valide=16938 /-] [Non-valide=0 /-]		
Valeur	Libellé	Enreg.	Pourcentage
0	Non agricole	16935	<div></div> 100.0%
1	Agricole	3	<div></div> 0.0%
Avertissement: Ces chiffres indiquent le nombre de cas identifiés dans le fichier de données. Ils ne peuvent pas être interprétés comme étant représentatifs de la population concernée.			
# formel_ap: Type d'unité de production			
Information	[Type= discrète] [Format=numeric] [Gamme= 0-1] [Manquant=*]		
Statistiques [NP/ P]	[Valide=16938 /-] [Non-valide=0 /-]		
Valeur	Libellé	Enreg.	Pourcentage
0	Informel	16925	<div></div> 99.9%
1	Formel	13	<div></div> 0.1%
Avertissement: Ces chiffres indiquent le nombre de cas identifiés dans le fichier de données. Ils ne peuvent pas être interprétés comme étant représentatifs de la population concernée.			
# formel_as1: Type d'unité de production			
Information	[Type= discrète] [Format=numeric] [Gamme= 0-1] [Manquant=*]		
Statistiques [NP/ P]	[Valide=16938 /-] [Non-valide=0 /-]		
Valeur	Libellé	Enreg.	Pourcentage
0	Informel	16937	<div></div> 100.0%
1	Formel	1	<div></div> 0.0%
Avertissement: Ces chiffres indiquent le nombre de cas identifiés dans le fichier de données. Ils ne peuvent pas être interprétés comme étant représentatifs de la population concernée.			
# formel_as2: Type d'unité de production			
Information	[Type= discrète] [Format=numeric] [Gamme= 0-1] [Manquant=*]		
Statistiques [NP/ P]	[Valide=16938 /-] [Non-valide=0 /-]		
Valeur	Libellé	Enreg.	Pourcentage
0	Informel	16938	<div></div> 100.0%
1	Formel	0	<div></div>
Avertissement: Ces chiffres indiquent le nombre de cas identifiés dans le fichier de données. Ils ne peuvent pas être interprétés comme étant représentatifs de la population concernée.			
# secteur_ap: Secteur institutionnel			
Information	[Type= discrète] [Format=numeric] [Gamme= 1-43] [Manquant=*]		
Statistiques [NP/ P]	[Valide=4772 /-] [Non-valide=12166 /-]		
Valeur	Libellé	Enreg.	Pourcentage
1	APU	496	<div></div> 10.4%
2	EPP	94	<div></div> 2.0%
5	Ménage	85	<div></div> 1.8%
31	Secteur privé formel non agricole	13	<div></div> 0.3%
32	Secteur privé formel agricole	0	
41	Exploitation agricole formelle	0	
42	Exploitation agricole non formelle	1090	<div></div> 22.8%
43	Secteur privé informel	2994	<div></div> 62.7%
Sysmiss		12166	
Avertissement: Ces chiffres indiquent le nombre de cas identifiés dans le fichier de données. Ils ne peuvent pas être interprétés comme étant représentatifs de la population concernée.			
# secteur_as1: Secteur institutionnel			
Information	[Type= discrète] [Format=numeric] [Gamme= 1-43] [Manquant=*]		

# secteur_as1: Secteur institutionnel			
Statistiques [NP/ P]		[Valide=245 /-] [Non-valide=16693 /-]	
Valeur	Libellé	Enreg.	Pourcentage
1	APU	4	<div><div></div></div> 1.6%
2	EPP	7	<div><div></div></div> 2.9%
5	Ménage	13	<div><div></div></div> 5.3%
31	Secteur privé formel non agricole	1	<div><div></div></div> 0.4%
32	Secteur privé formel agricole	0	
41	Exploitation agricole formelle	0	
42	Exploitation agricole non formelle	57	<div><div></div></div> 23.3%
43	Secteur privé informel	163	<div><div></div></div> 66.5%
Sysmiss		16693	
Avertissement: Ces chiffres indiquent le nombre de cas identifiés dans le fichier de données. Ils ne peuvent pas être interprétés comme étant représentatifs de la population concernée.			
# secteur_as2: Secteur institutionnel			
Information		[Type= discrète] [Format=numeric] [Gamme= 1-43] [Manquant=*]	
Statistiques [NP/ P]		[Valide=9 /-] [Non-valide=16929 /-]	
Valeur	Libellé	Enreg.	Pourcentage
1	APU	0	
2	EPP	0	
5	Ménage	1	<div><div></div></div> 11.1%
31	Secteur privé formel non agricole	0	
32	Secteur privé formel agricole	0	
41	Exploitation agricole formelle	0	
42	Exploitation agricole non formelle	2	<div><div></div></div> 22.2%
43	Secteur privé informel	6	<div><div></div></div> 66.7%
Sysmiss		16929	
Avertissement: Ces chiffres indiquent le nombre de cas identifiés dans le fichier de données. Ils ne peuvent pas être interprétés comme étant représentatifs de la population concernée.			
# errorAP_1			
Information		[Type= discrète] [Format=numeric] [Manquant=*]	
Statistiques [NP/ P]		[Valide=0 /-] [Non-valide=16938 /-]	
Valeur	Libellé	Enreg.	Pourcentage
Sysmiss		16938	
Avertissement: Ces chiffres indiquent le nombre de cas identifiés dans le fichier de données. Ils ne peuvent pas être interprétés comme étant représentatifs de la population concernée.			
# errorAP_2			
Information		[Type= discrète] [Format=numeric] [Manquant=*]	
Statistiques [NP/ P]		[Valide=0 /-] [Non-valide=16938 /-]	
Valeur	Libellé	Enreg.	Pourcentage
Sysmiss		16938	
Avertissement: Ces chiffres indiquent le nombre de cas identifiés dans le fichier de données. Ils ne peuvent pas être interprétés comme étant représentatifs de la population concernée.			
# errorAP4_5			
Information		[Type= discrète] [Format=numeric] [Gamme= 1-1] [Manquant=*]	
Statistiques [NP/ P]		[Valide=4 /-] [Non-valide=16934 /-] [Moyenne=1 /-] [Ecart type=0 /-]	
Valeur	Libellé	Enreg.	Pourcentage
1		4	<div><div></div></div> 100.0%

# errorAP4_5			
Valeur	Libellé	Enreg.	Pourcentage
Sysmiss		16934	
Avertissement: Ces chiffres indiquent le nombre de cas identifiés dans le fichier de données. Ils ne peuvent pas être interprétés comme étant représentatifs de la population concernée.			
# errorAP4_31			
Information	[Type= discrète] [Format=numeric] [Gamme= 1-1] [Manquant=*]		
Statistiques [NP/ P]	[Valide=1 /-] [Non-valide=16937 /-] [Moyenne=1 /-]		
Valeur	Libellé	Enreg.	Pourcentage
1		1	<div></div> 100.0%
Sysmiss		16937	
Avertissement: Ces chiffres indiquent le nombre de cas identifiés dans le fichier de données. Ils ne peuvent pas être interprétés comme étant représentatifs de la population concernée.			
# errorAP4_32			
Information	[Type= discrète] [Format=numeric] [Manquant=*]		
Statistiques [NP/ P]	[Valide=0 /-] [Non-valide=16938 /-]		
Valeur	Libellé	Enreg.	Pourcentage
Sysmiss		16938	
Avertissement: Ces chiffres indiquent le nombre de cas identifiés dans le fichier de données. Ils ne peuvent pas être interprétés comme étant représentatifs de la population concernée.			
# errorAP4_41			
Information	[Type= discrète] [Format=numeric] [Manquant=*]		
Statistiques [NP/ P]	[Valide=0 /-] [Non-valide=16938 /-]		
Valeur	Libellé	Enreg.	Pourcentage
Sysmiss		16938	
Avertissement: Ces chiffres indiquent le nombre de cas identifiés dans le fichier de données. Ils ne peuvent pas être interprétés comme étant représentatifs de la population concernée.			
# errorAP4_42			
Information	[Type= discrète] [Format=numeric] [Gamme= 1-1] [Manquant=*]		
Statistiques [NP/ P]	[Valide=2 /-] [Non-valide=16936 /-] [Moyenne=1 /-] [Ecart type=0 /-]		
Valeur	Libellé	Enreg.	Pourcentage
1		2	<div></div> 100.0%
Sysmiss		16936	
Avertissement: Ces chiffres indiquent le nombre de cas identifiés dans le fichier de données. Ils ne peuvent pas être interprétés comme étant représentatifs de la population concernée.			
# errorAP4_43			
Information	[Type= discrète] [Format=numeric] [Gamme= 1-1] [Manquant=*]		
Statistiques [NP/ P]	[Valide=60 /-] [Non-valide=16878 /-] [Moyenne=1 /-] [Ecart type=0 /-]		
Valeur	Libellé	Enreg.	Pourcentage
1		60	<div></div> 100.0%
Sysmiss		16878	
Avertissement: Ces chiffres indiquent le nombre de cas identifiés dans le fichier de données. Ils ne peuvent pas être interprétés comme étant représentatifs de la population concernée.			
# errorAS1_1			
Information	[Type= discrète] [Format=numeric] [Manquant=*]		
Statistiques [NP/ P]	[Valide=0 /-] [Non-valide=16938 /-]		
Valeur	Libellé	Enreg.	Pourcentage
Sysmiss		16938	
Avertissement: Ces chiffres indiquent le nombre de cas identifiés dans le fichier de données. Ils ne peuvent pas être interprétés comme étant représentatifs de la population concernée.			

# errorAS1_2			
Information	[Type= discrète] [Format=numeric] [Manquant=*]		
Statistiques [NP/ P]	[Valide=0 /-] [Non-valide=16938 /-]		
Valeur	Libellé	Enreg.	Pourcentage
Sysmiss		16938	
Avertissement: Ces chiffres indiquent le nombre de cas identifiés dans le fichier de données. Ils ne peuvent pas être interprétés comme étant représentatifs de la population concernée.			
# errorAS14_5			
Information	[Type= discrète] [Format=numeric] [Gamme= 1-1] [Manquant=*]		
Statistiques [NP/ P]	[Valide=9 /-] [Non-valide=16929 /-] [Moyenne=1 /-] [Ecart type=0 /-]		
Valeur	Libellé	Enreg.	Pourcentage
1		9	100.0%
Sysmiss		16929	
Avertissement: Ces chiffres indiquent le nombre de cas identifiés dans le fichier de données. Ils ne peuvent pas être interprétés comme étant représentatifs de la population concernée.			
# errorAS14_31			
Information	[Type= discrète] [Format=numeric] [Manquant=*]		
Statistiques [NP/ P]	[Valide=0 /-] [Non-valide=16938 /-]		
Valeur	Libellé	Enreg.	Pourcentage
Sysmiss		16938	
Avertissement: Ces chiffres indiquent le nombre de cas identifiés dans le fichier de données. Ils ne peuvent pas être interprétés comme étant représentatifs de la population concernée.			
# errorAS14_32			
Information	[Type= discrète] [Format=numeric] [Manquant=*]		
Statistiques [NP/ P]	[Valide=0 /-] [Non-valide=16938 /-]		
Valeur	Libellé	Enreg.	Pourcentage
Sysmiss		16938	
Avertissement: Ces chiffres indiquent le nombre de cas identifiés dans le fichier de données. Ils ne peuvent pas être interprétés comme étant représentatifs de la population concernée.			
# errorAS14_41			
Information	[Type= discrète] [Format=numeric] [Manquant=*]		
Statistiques [NP/ P]	[Valide=0 /-] [Non-valide=16938 /-]		
Valeur	Libellé	Enreg.	Pourcentage
Sysmiss		16938	
Avertissement: Ces chiffres indiquent le nombre de cas identifiés dans le fichier de données. Ils ne peuvent pas être interprétés comme étant représentatifs de la population concernée.			
# errorAS14_42			
Information	[Type= discrète] [Format=numeric] [Gamme= 1-1] [Manquant=*]		
Statistiques [NP/ P]	[Valide=4 /-] [Non-valide=16934 /-] [Moyenne=1 /-] [Ecart type=0 /-]		
Valeur	Libellé	Enreg.	Pourcentage
1		4	100.0%
Sysmiss		16934	
Avertissement: Ces chiffres indiquent le nombre de cas identifiés dans le fichier de données. Ils ne peuvent pas être interprétés comme étant représentatifs de la population concernée.			
# errorAS14_43			
Information	[Type= discrète] [Format=numeric] [Gamme= 1-1] [Manquant=*]		
Statistiques [NP/ P]	[Valide=15 /-] [Non-valide=16923 /-] [Moyenne=1 /-] [Ecart type=0 /-]		

# errorAS14_43			
Valeur	Libellé	Enreg.	Pourcentage
1		15	<div></div> 100.0%
Sysmiss		16923	
Avertissement: Ces chiffres indiquent le nombre de cas identifiés dans le fichier de données. Ils ne peuvent pas être interprétés comme étant représentatifs de la population concernée.			
# errorAS2_1			
Information	[Type= discrète] [Format=numeric] [Manquant=*]		
Statistiques [NP/ P]	[Valide=0 /-] [Non-valide=16938 /-]		
Valeur	Libellé	Enreg.	Pourcentage
Sysmiss		16938	
Avertissement: Ces chiffres indiquent le nombre de cas identifiés dans le fichier de données. Ils ne peuvent pas être interprétés comme étant représentatifs de la population concernée.			
# errorAS2_2			
Information	[Type= discrète] [Format=numeric] [Manquant=*]		
Statistiques [NP/ P]	[Valide=0 /-] [Non-valide=16938 /-]		
Valeur	Libellé	Enreg.	Pourcentage
Sysmiss		16938	
Avertissement: Ces chiffres indiquent le nombre de cas identifiés dans le fichier de données. Ils ne peuvent pas être interprétés comme étant représentatifs de la population concernée.			
# errorAS24_5			
Information	[Type= discrète] [Format=numeric] [Gamme= 1-1] [Manquant=*]		
Statistiques [NP/ P]	[Valide=1 /-] [Non-valide=16937 /-] [Moyenne=1 /-]		
Valeur	Libellé	Enreg.	Pourcentage
1		1	<div></div> 100.0%
Sysmiss		16937	
Avertissement: Ces chiffres indiquent le nombre de cas identifiés dans le fichier de données. Ils ne peuvent pas être interprétés comme étant représentatifs de la population concernée.			
# errorAS24_31			
Information	[Type= discrète] [Format=numeric] [Manquant=*]		
Statistiques [NP/ P]	[Valide=0 /-] [Non-valide=16938 /-]		
Valeur	Libellé	Enreg.	Pourcentage
Sysmiss		16938	
Avertissement: Ces chiffres indiquent le nombre de cas identifiés dans le fichier de données. Ils ne peuvent pas être interprétés comme étant représentatifs de la population concernée.			
# errorAS24_32			
Information	[Type= discrète] [Format=numeric] [Manquant=*]		
Statistiques [NP/ P]	[Valide=0 /-] [Non-valide=16938 /-]		
Valeur	Libellé	Enreg.	Pourcentage
Sysmiss		16938	
Avertissement: Ces chiffres indiquent le nombre de cas identifiés dans le fichier de données. Ils ne peuvent pas être interprétés comme étant représentatifs de la population concernée.			
# errorAS24_41			
Information	[Type= discrète] [Format=numeric] [Manquant=*]		
Statistiques [NP/ P]	[Valide=0 /-] [Non-valide=16938 /-]		
Valeur	Libellé	Enreg.	Pourcentage
Sysmiss		16938	
Avertissement: Ces chiffres indiquent le nombre de cas identifiés dans le fichier de données. Ils ne peuvent pas être interprétés comme étant représentatifs de la population concernée.			

errorAS24_42

Information	[Type= discrète] [Format=numeric] [Manquant=*]		
Statistiques [NP/ P]	[Valide=0 /-] [Non-valide=16938 /-]		
Valeur	Libellé	Enreg.	Pourcentage
Sysmiss		16938	
Avertissement: Ces chiffres indiquent le nombre de cas identifiés dans le fichier de données. Ils ne peuvent pas être interprétés comme étant représentatifs de la population concernée.			

errorAS24_43

Information	[Type= discrète] [Format=numeric] [Manquant=*]		
Statistiques [NP/ P]	[Valide=0 /-] [Non-valide=16938 /-]		
Valeur	Libellé	Enreg.	Pourcentage
Sysmiss		16938	
Avertissement: Ces chiffres indiquent le nombre de cas identifiés dans le fichier de données. Ils ne peuvent pas être interprétés comme étant représentatifs de la population concernée.			

A1

Information	[Type= continue] [Format=numeric] [Gamme= 180-1188] [Manquant=*]		
Statistiques [NP/ P]	[Valide=16938 /-] [Non-valide=0 /-] [Moyenne=424.378 /-] [Ecart type=194.922 /-]		

verif

Information	[Type= discrète] [Format=numeric] [Gamme= 1-1] [Manquant=*]		
Statistiques [NP/ P]	[Valide=13793 /-] [Non-valide=3145 /-]		
Valeur	Libellé	Enreg.	Pourcentage
1		13793	100.0%
Sysmiss		3145	
Avertissement: Ces chiffres indiquent le nombre de cas identifiés dans le fichier de données. Ils ne peuvent pas être interprétés comme étant représentatifs de la population concernée.			

errorAP6BB

Information	[Type= discrète] [Format=numeric] [Gamme= 0-1] [Manquant=*]		
Statistiques [NP/ P]	[Valide=16938 /-] [Non-valide=0 /-]		
Valeur	Libellé	Enreg.	Pourcentage
0		16927	99.9%
1		11	0.1%
Avertissement: Ces chiffres indiquent le nombre de cas identifiés dans le fichier de données. Ils ne peuvent pas être interprétés comme étant représentatifs de la population concernée.			

manquant

Information	[Type= discrète] [Format=numeric] [Manquant=*]		
Statistiques [NP/ P]	[Valide=0 /-] [Non-valide=16938 /-]		
Valeur	Libellé	Enreg.	Pourcentage
Sysmiss		16938	
Avertissement: Ces chiffres indiquent le nombre de cas identifiés dans le fichier de données. Ils ne peuvent pas être interprétés comme étant représentatifs de la population concernée.			

errorAP10C

Information	[Type= discrète] [Format=numeric] [Gamme= 0-1] [Manquant=*]		
Statistiques [NP/ P]	[Valide=16938 /-] [Non-valide=0 /-]		
Valeur	Libellé	Enreg.	Pourcentage
0		16774	99.0%
1		164	1.0%
Avertissement: Ces chiffres indiquent le nombre de cas identifiés dans le fichier de données. Ils ne peuvent pas être interprétés comme étant représentatifs de la population concernée.			

# M13: M13. Avez-vous déjà été à l'école?			
Information	[Type= discrète] [Format=numeric] [Gamme= 1-2] [Manquant=*]		
Statistiques [NP/ P]	[Valide=16932 /-] [Non-valide=6 /-]		
Valeur	Libellé	Enreg.	Pourcentage
1	Oui	4749	<div></div> 28.0%
2	Non	12183	<div></div> 72.0%
Sysmiss		6	
Avertissement: Ces chiffres indiquent le nombre de cas identifiés dans le fichier de données. Ils ne peuvent pas être interprétés comme étant représentatifs de la population concernée.			
# M14: M14. Quel type d'école avez-vous fréquenté pour la dernière fois?			
Information	[Type= discrète] [Format=numeric] [Gamme= 1-4] [Manquant=*]		
Statistiques [NP/ P]	[Valide=4900 /-] [Non-valide=12038 /-]		
Valeur	Libellé	Enreg.	Pourcentage
1	Publique	4689	<div></div> 95.7%
2	Confessionnelle	36	<div></div> 0.7%
3	Privée laïque	152	<div></div> 3.1%
4	Autres	23	<div></div> 0.5%
Sysmiss		12038	
Avertissement: Ces chiffres indiquent le nombre de cas identifiés dans le fichier de données. Ils ne peuvent pas être interprétés comme étant représentatifs de la population concernée.			
# M15: M15. Allez-vous actuellement à l'école (année scolaire 2016-2017)?			
Information	[Type= discrète] [Format=numeric] [Gamme= 1-2] [Manquant=*]		
Statistiques [NP/ P]	[Valide=4837 /-] [Non-valide=12101 /-]		
Valeur	Libellé	Enreg.	Pourcentage
1	Oui	1437	<div></div> 29.7%
2	Non	3400	<div></div> 70.3%
Sysmiss		12101	
Avertissement: Ces chiffres indiquent le nombre de cas identifiés dans le fichier de données. Ils ne peuvent pas être interprétés comme étant représentatifs de la population concernée.			
# M16a: M16a. Quel est votre niveau d'étude actuel?			
Information	[Type= discrète] [Format=numeric] [Gamme= 0-6] [Manquant=*]		
Statistiques [NP/ P]	[Valide=1511 /-] [Non-valide=15427 /-]		
Valeur	Libellé	Enreg.	Pourcentage
0	Préscolaire	2	<div></div> 0.1%
1	Primaire (CI - CM2)	258	<div></div> 17.1%
2	Secondaire général cycle I (6 ème - 3 ème)	786	<div></div> 52.0%
3	Secondaire général cycle II (2 nd - Terminal)	296	<div></div> 19.6%
4	Secondaire technique cycle I (2 nd - Terminal)	5	<div></div> 0.3%
5	Secondaire technique cycle II (2 nd - Terminal)	22	<div></div> 1.5%
6	Supérieur	142	<div></div> 9.4%
Sysmiss		15427	
Avertissement: Ces chiffres indiquent le nombre de cas identifiés dans le fichier de données. Ils ne peuvent pas être interprétés comme étant représentatifs de la population concernée.			
# FP6: FP6. Votre formation est-elle en cours ou déjà achevée?			
Information	[Type= discrète] [Format=numeric] [Gamme= 1-3] [Manquant=*]		
Statistiques [NP/ P]	[Valide=5357 /-] [Non-valide=11581 /-]		
Valeur	Libellé	Enreg.	Pourcentage
1	Formation en cours	1451	<div></div> 27.1%

# FP6: FP6. Votre formation est-elle en cours ou déjà achevée?			
Valeur	Libellé	Enreg.	Pourcentage
2	Formation achevée	1281	<div></div> 23.9%
3	Formation inachevée	2625	<div></div> 49.0%
Sysmiss		11581	
Avertissement: Ces chiffres indiquent le nombre de cas identifiés dans le fichier de données. Ils ne peuvent pas être interprétés comme étant représentatifs de la population concernée.			
# jeune1			
Information	[Type= discrète] [Format=numeric] [Gamme= 0-1] [Manquant=*]		
Statistiques [NP/ P]	[Valide=16938 -/] [Non-valide=0 -/]		
Valeur	Libellé	Enreg.	Pourcentage
0		12019	<div></div> 71.0%
1		4919	<div></div> 29.0%
Avertissement: Ces chiffres indiquent le nombre de cas identifiés dans le fichier de données. Ils ne peuvent pas être interprétés comme étant représentatifs de la population concernée.			
# jeune2			
Information	[Type= discrète] [Format=numeric] [Gamme= 0-1] [Manquant=*]		
Statistiques [NP/ P]	[Valide=16938 -/] [Non-valide=0 -/]		
Valeur	Libellé	Enreg.	Pourcentage
0		7857	<div></div> 46.4%
1		9081	<div></div> 53.6%
Avertissement: Ces chiffres indiquent le nombre de cas identifiés dans le fichier de données. Ils ne peuvent pas être interprétés comme étant représentatifs de la population concernée.			
# controle3			
Information	[Type= discrète] [Format=numeric] [Gamme= 1-1] [Manquant=*]		
Statistiques [NP/ P]	[Valide=3111 -/] [Non-valide=13827 -/]		
Valeur	Libellé	Enreg.	Pourcentage
1		3111	<div></div> 100.0%
Sysmiss		13827	
Avertissement: Ces chiffres indiquent le nombre de cas identifiés dans le fichier de données. Ils ne peuvent pas être interprétés comme étant représentatifs de la population concernée.			
# ctrl			
Information	[Type= discrète] [Format=numeric] [Gamme= 1-1] [Manquant=*]		
Statistiques [NP/ P]	[Valide=4707 -/] [Non-valide=12231 -/]		
Valeur	Libellé	Enreg.	Pourcentage
1		4707	<div></div> 100.0%
Sysmiss		12231	
Avertissement: Ces chiffres indiquent le nombre de cas identifiés dans le fichier de données. Ils ne peuvent pas être interprétés comme étant représentatifs de la population concernée.			
# M2CM: M2. Lien avec le chef de ménage			
Information	[Type= discrète] [Format=numeric] [Gamme= 1-9] [Manquant=*]		
Statistiques [NP/ P]	[Valide=16938 -/] [Non-valide=0 -/]		
Valeur	Libellé	Enreg.	Pourcentage
1	Chef de ménage	16938	<div></div> 100.0%
2	Conjoint ou conjointe du chef	0	
3	Enfant du chef et/ou du conjoint	0	
4	Père ou mère du CM	0	
5	Père ou mère du conjoint	0	

M2CM: M2. Lien avec le chef de ménage

Valeur	Libellé	Enreg.	Pourcentage
6	Autres parentés du CM	0	
7	Autres parentés du conjoint(e)	0	
8	Domestique	0	
9	Sans lien de parenté	0	
Avertissement: Ces chiffres indiquent le nombre de cas identifiés dans le fichier de données. Ils ne peuvent pas être interprétés comme étant représentatifs de la population concernée.			

M3CM: M3. Sexe

Information	[Type= discrète] [Format=numeric] [Gamme= 1-2] [Manquant=*]
Statistiques [NP/ P]	[Valide=16938 -/] [Non-valide=0 -/]

Valeur	Libellé	Enreg.	Pourcentage
1	Masculin	15236	<div></div> 90.0%
2	Féminin	1702	<div></div> 10.0%
Avertissement: Ces chiffres indiquent le nombre de cas identifiés dans le fichier de données. Ils ne peuvent pas être interprétés comme étant représentatifs de la population concernée.			

M4CM: M4. Quel âge aviez-vous lors de votre dernier anniversaire?

Information	[Type= continue] [Format=numeric] [Gamme= 15-99] [Manquant=*]
Statistiques [NP/ P]	[Valide=16938 -/] [Non-valide=0 -/] [Moyenne=47.279 -/] [Ecart type=15.453 -/]

M7ACM: M7. Sans handicap

Information	[Type= discrète] [Format=numeric] [Gamme= 0-8] [Manquant=*]
Statistiques [NP/ P]	[Valide=16874 -/] [Non-valide=64 -/]

Valeur	Libellé	Enreg.	Pourcentage
0		16117	<div></div> 95.5%
1	Oui	333	<div></div> 2.0%
2	Non	104	<div></div> 0.6%
3		12	<div></div> 0.1%
4		112	<div></div> 0.7%
5		55	<div></div> 0.3%
6		15	<div></div> 0.1%
7		7	<div></div> 0.0%
8		119	<div></div> 0.7%
Sysmiss		64	
Avertissement: Ces chiffres indiquent le nombre de cas identifiés dans le fichier de données. Ils ne peuvent pas être interprétés comme étant représentatifs de la population concernée.			

M25CM: M25. Situation matrimoniale

Information	[Type= discrète] [Format=numeric] [Gamme= 1-5] [Manquant=*]
Statistiques [NP/ P]	[Valide=16929 -/] [Non-valide=9 -/]

Valeur	Libellé	Enreg.	Pourcentage
1	Célibataire	248	<div></div> 1.5%
2	Marié(e) monogame	11170	<div></div> 66.0%
3	Marié(e) polygame	4271	<div></div> 25.2%
4	Divorcé (e)	229	<div></div> 1.4%
5	Veuf (veuve)	1011	<div></div> 6.0%
Sysmiss		9	
Avertissement: Ces chiffres indiquent le nombre de cas identifiés dans le fichier de données. Ils ne peuvent pas être interprétés comme étant représentatifs de la population concernée.			

FP3CM: FP3. Quel est le dernier type de formation avez-vous suivi ?

Information	[Type= discrète] [Format=numeric] [Gamme= 9-423] [Manquant=*]
Statistiques [NP/ P]	[Valide=4519 /-] [Non-valide=12419 /-]

Valeur	Libellé	Enreg.	Pourcentage
9		1	0.0%
16		2	0.0%
101	Enseignement général (études primaires)	2239	49.5%
102	Enseignement général (études secondaires de 6ème à 3ème)	768	17.0%
103	Enseignement général Série A (lettres sciences humaines)	172	3.8%
104	Enseignement général Série C (sciences exactes)	6	0.1%
105	Enseignement général Série D (sciences biologiques)	95	2.1%
111	Physique-chimie	16	0.4%
112	Chimie-biologie, biochimie	5	0.1%
113	Sciences naturelles (biologie-géologie)	11	0.2%
114	Mathématiques	4	0.1%
115	Statistique et autres applications des mathématiques	9	0.2%
116	Autres sciences physiques appliquées	5	0.1%
117	Sciences de la terre	3	0.1%
118	Topographie, cartographie	3	0.1%
119	Sciences de la vie	16	0.4%
120	Administration civil, judiciaire	35	0.8%
121	Géographie	13	0.3%
122	Economie	58	1.3%
123	Sciences sociales (y compris démographie, anthropologie, mus	23	0.5%
124	Psychologie	5	0.1%
125	Linguistique	12	0.3%
126	Histoire	5	0.1%
127	Philosophie, éthique, théologie, épiscopat	5	0.1%
128	Droit, sciences politiques, diplomatie	41	0.9%
129	Professions libérales du service	23	0.5%
131	Cinéma, théâtre, arts	2	0.0%
132	Langues, littérature et civilisation étrangère	7	0.2%
133	Arts plastiques	2	0.0%
134	Musique	0	
135	Autres disciplines artistiques et spéc. Artis. plurivalentes	8	0.2%
136	Langues et civilisations anciennes	0	
137	Langues vivantes, civilisations étrangères et régionales	21	0.5%
201	Mines, Carrières	4	0.1%
202	Géologie, Hydraulique	19	0.4%
211	Agricultures et élevages	44	1.0%
212	Bois, forêt, espaces naturels, faune sauvage, pêche	13	0.3%
213	Soins aux animaux y compris vétérinaire	7	0.2%
214	Aménagement paysager (parcs, jardins, espaces verts, terrain	9	0.2%
221	Agro-alimentaire, boissons, tabac, alimentation, cuisine	3	0.1%
222	Transformations chimiques et apparentées (y compris industri	1	0.0%
223	Métallurgie (y compris sidérurgie, fonderie, non ferreux?)	7	0.2%
224	Matériaux de construction, verre, céramique, vitre	10	0.2%

FP3CM: FP3. Quel est le dernier type de formation avez-vous suivi ?

Valeur	Libellé	Enreg.	Pourcentage
225	Plasturgie, matériaux composites	0	
226	Papier, carton	0	
227	Energie, génie climatique (y compris énergie nucléaire, ther	2	0.0%
231	Mines et carrières, génie civil, topographe	0	
232	Travail du bois et de l'ameublement	13	0.3%
233	Chaudronnerie, Constructions métalliques	6	0.1%
234	Développement rural, Génie rurale	8	0.2%
235	Génie civil, Travaux publics, Bâtiment	45	1.0%
236	Menuiserie, Charpenterie, Ebénisterie	10	0.2%
237	Architecture, Urbanisme	7	0.2%
241	Textile	2	0.0%
242	Habillement (y compris mode, couture)	36	0.8%
243	Tannerie, Maroquinerie, Cordonnerie	8	0.2%
244	Filature, tissage, bonneterie	11	0.2%
245	Tapisserie	2	0.0%
251	Mécanique générale et de précision, usinage	40	0.9%
252	Moteurs et mécanique auto	37	0.8%
253	Mécanique aéronautique et spatiale	0	
254	Structures métalliques (y compris soudure, carrosserie, coqu	16	0.4%
255	Electronique, électrotechnique, Electricité (Série F)	41	0.9%
311	Transport, manutention, magasinage	24	0.5%
312	Commerce, vente	37	0.8%
313	Finances, banque	16	0.4%
314	Assurances	6	0.1%
315	Fiscalité, transit, domaines	14	0.3%
316	Gestion, comptabilité, organisation et méthode (Série G)	17	0.4%
317	Ressources humaines, gestion du personnel, gestion de l'empl	16	0.4%
321	Spécialités plurivalentes de la communication	0	
322	Journalisme et communication (y compris comm. graphique et p	6	0.1%
323	Techniques de l'imprimerie et de l'édition	0	
324	Techniques de l'image et du son, métiers connexes du spectac	0	
325	Secrétariat, bureautique, interprétariat	2	0.0%
326	Documentation, bibliothèques, administration des données	13	0.3%
327	Informatique, traitement de l'information, réseaux de transm	26	0.6%
330	Médecine et Santé publique	60	1.3%
331	Travail social, emplois domestiques	4	0.1%
332	Enseignant primaire	41	0.9%
333	Enseignant secondaire	16	0.4%
334	Enseignant supérieur	6	0.1%
335	Education physique et sportive	4	0.1%
336	Education spécialisée, formation périscolaire	16	0.4%
337	Accueil, hôtellerie, tourisme	11	0.2%
338	Animation culturelle, sportive et de loisirs	2	0.0%
339	Soins personnels	9	0.2%
341	Spécialités plurivalentes des services à la collectivité	0	

# FP3CM: FP3. Quel est le dernier type de formation avez-vous suivi ?			
Valeur	Libellé	Enreg.	Pourcentage
342	Aménagement du territoire, développement, urbanisme	0	
343	Protection et développement du patrimoine	0	
344	Nettoyage, assainissement, protection de l'environnement	4	0.1%
345	Sécurité des biens et des personnes, police, surveillance, s	19	0.4%
346	Application des droits et statuts des personnes	2	0.0%
347	Armée	42	0.9%
411	Pratiques sportives (y compris arts martiaux)	0	
412	Développement des capacités mentales et apprentissage de bas	2	0.0%
413	Développement des capacités comportementales et relationnell	0	
414	Développement des capacités individuelles d'organisation	0	
415	Développement des capacités d'orientation, d'insertion ou de	0	
421	Jeux et activités spécifiques de loisirs	0	
422	Economie et activités domestiques	19	0.4%
423	Vie familiale, vie sociale et autres formations en développe	69	1.5%
Sysmiss		12419	
Avertissement: Ces chiffres indiquent le nombre de cas identifiés dans le fichier de données. Ils ne peuvent pas être interprétés comme étant représentatifs de la population concernée.			
# gage1CM: Groupe âges			
Information	[Type= discrète] [Format=numeric] [Gamme= 1-17] [Manquant=*]		
Statistiques [NP/ P]	[Valide=16938 /-] [Non-valide=0 /-]		
Valeur	Libellé	Enreg.	Pourcentage
1	0-4 ans	0	
2	5-9 ans	0	
3	10-14 ans	0	
4	15-19 ans	114	0.7%
5	20-24 ans	553	3.3%
6	25-29 ans	1318	7.8%
7	30-34 ans	1653	9.8%
8	35-39 ans	2104	12.4%
9	40-44 ans	2081	12.3%
10	45-49 ans	1658	9.8%
11	50-54 ans	1855	11.0%
12	55-59 ans	1535	9.1%
13	60-64 ans	1400	8.3%
14	65-69 ans	964	5.7%
15	70-74 ans	800	4.7%
16	75-79 ans	369	2.2%
17	80 ans et Plus	534	3.2%
Avertissement: Ces chiffres indiquent le nombre de cas identifiés dans le fichier de données. Ils ne peuvent pas être interprétés comme étant représentatifs de la population concernée.			
# gage2CM: Groupe âges			
Information	[Type= discrète] [Format=numeric] [Gamme= 1-3] [Manquant=*]		
Statistiques [NP/ P]	[Valide=16938 /-] [Non-valide=0 /-]		
Valeur	Libellé	Enreg.	Pourcentage
1	15-24 ans	667	3.9%
2	25-64 ans	13604	80.3%

# gage2CM: Groupe âges			
Valeur	Libellé	Enreg.	Pourcentage
3	65 ans et Plus	2667	<div></div> 15.7%
Avertissement: Ces chiffres indiquent le nombre de cas identifiés dans le fichier de données. Ils ne peuvent pas être interprétés comme étant représentatifs de la population concernée.			
# gage3CM: Groupe âges des jeunes			
Information	[Type= discrète] [Format=numeric] [Gamme= 1-2] [Manquant=*]		
Statistiques [NP/ P]	[Valide=3638 /-] [Non-valide=13300 /-]		
Valeur	Libellé	Enreg.	Pourcentage
1	15-24 ans	667	<div></div> 18.3%
2	25-34 ans	2971	<div></div> 81.7%
Sysmiss		13300	
Avertissement: Ces chiffres indiquent le nombre de cas identifiés dans le fichier de données. Ils ne peuvent pas être interprétés comme étant représentatifs de la population concernée.			
# sexeCM: Sexe			
Information	[Type= discrète] [Format=numeric] [Gamme= 0-1] [Manquant=*]		
Statistiques [NP/ P]	[Valide=16938 /-] [Non-valide=0 /-]		
Valeur	Libellé	Enreg.	Pourcentage
0	Homme	15236	<div></div> 90.0%
1	Femme	1702	<div></div> 10.0%
Avertissement: Ces chiffres indiquent le nombre de cas identifiés dans le fichier de données. Ils ne peuvent pas être interprétés comme étant représentatifs de la population concernée.			
# nivinstCM: Niveau instruction			
Information	[Type= discrète] [Format=numeric] [Gamme= 0-3] [Manquant=*]		
Statistiques [NP/ P]	[Valide=16936 /-] [Non-valide=2 /-]		
Valeur	Libellé	Enreg.	Pourcentage
0	Aucun	12896	<div></div> 76.1%
1	Primaire	1948	<div></div> 11.5%
2	Secondaire	1390	<div></div> 8.2%
3	Supérieur	702	<div></div> 4.1%
Sysmiss		2	
Avertissement: Ces chiffres indiquent le nombre de cas identifiés dans le fichier de données. Ils ne peuvent pas être interprétés comme étant représentatifs de la population concernée.			
# techniqueCM: Type d'enseignement au secondaire			
Information	[Type= discrète] [Format=numeric] [Gamme= 0-1] [Manquant=*]		
Statistiques [NP/ P]	[Valide=1394 /-] [Non-valide=15544 /-]		
Valeur	Libellé	Enreg.	Pourcentage
0	Enseignement secondaire non technique	1288	<div></div> 92.4%
1	Enseignement secondaire technique	106	<div></div> 7.6%
Sysmiss		15544	
Avertissement: Ces chiffres indiquent le nombre de cas identifiés dans le fichier de données. Ils ne peuvent pas être interprétés comme étant représentatifs de la population concernée.			
# diplomeCM: Plus haut diplôme obtenu			
Information	[Type= discrète] [Format=numeric] [Gamme= 1-7] [Manquant=*]		
Statistiques [NP/ P]	[Valide=16936 /-] [Non-valide=2 /-]		
Valeur	Libellé	Enreg.	Pourcentage
1	Aucun	14463	<div></div> 85.4%
2	Primaire : Cep/Cfepcef/Cfepd	1184	<div></div> 7.0%

diplomeCM: Plus haut diplôme obtenu

Valeur	Libellé	Enreg.	Pourcentage
3	Secondaire 1er cycle: Def/Bepc/Cap/Bt	512	<div><div></div></div> 3.0%
4	Baccalauréat (général, technique, professionnel) - Bac	124	<div><div></div></div> 0.7%
5	Supérieur court : Bts/Deug/Dut - Bac + 2	130	<div><div></div></div> 0.8%
6	Universitaire 2ème cycle (Licence, Maîtrise - Bac + 3, +4	293	<div><div></div></div> 1.7%
7	3ième cycle universitaire (grandes écoles, Dea/Dess/Mba/Ingé	230	<div><div></div></div> 1.4%
Sysmiss		2	

Avertissement: Ces chiffres indiquent le nombre de cas identifiés dans le fichier de données. Ils ne peuvent pas être interprétés comme étant représentatifs de la population concernée.

stat_migCM: Statut migratoire

Information	[Type= discrète] [Format=numeric] [Gamme= 0-1] [Manquant=*]
Statistiques [NP/ P]	[Valide=16938 -/] [Non-valide=0 -/]

Valeur	Libellé	Enreg.	Pourcentage
0	Non migrant	14467	<div><div></div></div> 85.4%
1	Migrant	2471	<div><div></div></div> 14.6%

Avertissement: Ces chiffres indiquent le nombre de cas identifiés dans le fichier de données. Ils ne peuvent pas être interprétés comme étant représentatifs de la population concernée.

prof_migCM: profil migratoire

Information	[Type= discrète] [Format=numeric] [Gamme= 1-3] [Manquant=*]
Statistiques [NP/ P]	[Valide=16869 -/] [Non-valide=69 -/]

Valeur	Libellé	Enreg.	Pourcentage
1	Natif	14467	<div><div></div></div> 85.8%
2	Migration interne	1669	<div><div></div></div> 9.9%
3	Migration internationale	733	<div><div></div></div> 4.3%
Sysmiss		69	

Avertissement: Ces chiffres indiquent le nombre de cas identifiés dans le fichier de données. Ils ne peuvent pas être interprétés comme étant représentatifs de la population concernée.

taillemen: Taille du ménage

Information	[Type= continue] [Format=numeric] [Gamme= 1-42] [Manquant=*]
Statistiques [NP/ P]	[Valide=16938 -/] [Non-valide=0 -/] [Moyenne=7.135 -/] [Ecart type=3.996 -/]

taille_c: Taille du ménage

Information	[Type= discrète] [Format=numeric] [Gamme= 1-5] [Manquant=*]
Statistiques [NP/ P]	[Valide=16938 -/] [Non-valide=0 -/]

Valeur	Libellé	Enreg.	Pourcentage
1	Une personnes	198	<div><div></div></div> 1.2%
2	2 à 3 personnes	2192	<div><div></div></div> 12.9%
3	4 à 5 personnes	4184	<div><div></div></div> 24.7%
4	6 à 8 personnes	5705	<div><div></div></div> 33.7%
5	9 personnes et plus	4659	<div><div></div></div> 27.5%

Avertissement: Ces chiffres indiquent le nombre de cas identifiés dans le fichier de données. Ils ne peuvent pas être interprétés comme étant représentatifs de la population concernée.

typologie: Typologie des ménages

Information	[Type= discrète] [Format=numeric] [Gamme= 1-6] [Manquant=*]
Statistiques [NP/ P]	[Valide=16938 -/] [Non-valide=0 -/]

Valeur	Libellé	Enreg.	Pourcentage
1	Unipersonnel	198	<div><div></div></div> 1.2%
2	Couple avec enfant	10952	<div><div></div></div> 64.7%

# typologie: Typologie des ménages				
Valeur	Libellé	Enreg.	Pourcentage	
3	Couple sans enfant	635	<div></div>	3.7%
4	Monoparental nucléaire	835	<div></div>	4.9%
5	Monoparental élargi	528	<div></div>	3.1%
6	Famille élargie	3790	<div></div>	22.4%
Avertissement: Ces chiffres indiquent le nombre de cas identifiés dans le fichier de données. Ils ne peuvent pas être interprétés comme étant représentatifs de la population concernée.				
# VSTRATE: Strate				
Information		[Type= discrète] [Format=numeric] [Gamme= 1-8] [Manquant=*]		
Statistiques [NP/ P]		[Valide=16938 /-] [Non-valide=0 /-]		
Valeur	Libellé	Enreg.	Pourcentage	
1	AGADEZ	1721	<div></div>	10.2%
2	DIFFA	1674	<div></div>	9.9%
3	DOSSO	2232	<div></div>	13.2%
4	MARADI	2318	<div></div>	13.7%
5	TAHOUA	1763	<div></div>	10.4%
6	TILLABERI	2290	<div></div>	13.5%
7	ZINDER	1982	<div></div>	11.7%
8	NIAMEY	2958	<div></div>	17.5%
Avertissement: Ces chiffres indiquent le nombre de cas identifiés dans le fichier de données. Ils ne peuvent pas être interprétés comme étant représentatifs de la population concernée.				
# M3: M3. Sexe				
Information		[Type= discrète] [Format=numeric] [Gamme= 1-2] [Manquant=*]		
Statistiques [NP/ P]		[Valide=16938 /-] [Non-valide=0 /-]		
Valeur	Libellé	Enreg.	Pourcentage	
1	Masculin	7967	<div></div>	47.0%
2	Féminin	8971	<div></div>	53.0%
Avertissement: Ces chiffres indiquent le nombre de cas identifiés dans le fichier de données. Ils ne peuvent pas être interprétés comme étant représentatifs de la population concernée.				
# M5: M5. Lieu de naissance				
Information		[Type= discrète] [Format=numeric] [Gamme= 1-9] [Manquant=*]		
Statistiques [NP/ P]		[Valide=16936 /-] [Non-valide=2 /-]		
Valeur	Libellé	Enreg.	Pourcentage	
1	AGADEZ	1486	<div></div>	8.8%
2	DIFFA	1659	<div></div>	9.8%
3	DOSSO	2416	<div></div>	14.3%
4	MARADI	2461	<div></div>	14.5%
5	TAHOUA	1847	<div></div>	10.9%
6	TILLABERI	2665	<div></div>	15.7%
7	ZINDER	2189	<div></div>	12.9%
8	NIAMEY	2010	<div></div>	11.9%
9	ETRANGER	203	<div></div>	1.2%
Sysmiss		2		
Avertissement: Ces chiffres indiquent le nombre de cas identifiés dans le fichier de données. Ils ne peuvent pas être interprétés comme étant représentatifs de la population concernée.				
# M6: M6. Nationalité				
Information		[Type= discrète] [Format=numeric] [Gamme= 1-47] [Manquant=*]		
Statistiques [NP/ P]		[Valide=16936 /-] [Non-valide=2 /-]		

M6: M6. Nationalité

Valeur	Libellé	Enreg.	Pourcentage
1	Bénin	29	0.2%
2	Burkina Faso	14	0.1%
3	Côte d'Ivoire	24	0.1%
4	Guinée Bissau	5	0.0%
5	Mali	87	0.5%
6	Niger	16675	98.5%
7	Sénégal	7	0.0%
8	Togo	38	0.2%
9	Cap-Vert	0	
10	Gambie	0	
11	Ghana	1	0.0%
12	Guinée	1	0.0%
13	Liberia	0	
14	Nigéria	48	0.3%
15	Sierra Léone)	0	
16	Cameroun	0	
17	Centrafrique	0	
18	Congo (Brazzaville)	0	
19	Gabon	0	
20	Guinée Equatoriale	0	
21	Tchad	4	0.0%
22	Afrique du Sud	0	
23	Lybie	0	
24	Maroc	0	
25	Mauritanie	0	
26	RDC	0	
27	Tunisie	0	
28	Autres Etats Afrique	1	0.0%
29	Allemagne	0	
30	Angleterre	0	
31	France	0	
32	Italie	0	
33	Turquie	0	
34	Portugal	0	
35	Autres pays Europe	0	
36	Chine	0	
37	Dubaï	0	
38	Japon	0	
39	Viet Nam	0	
40	Autres Etats Asie	1	0.0%
41	Canada	1	0.0%
42	USA	0	
43	Autres Etats d'Amérique du Nord	0	
44	Argentine	0	
45	Brésil	0	

# M6: M6. Nationalité			
Valeur	Libellé	Enreg.	Pourcentage
46	Autres Etats d'Amérique du Sud	0	
47	Autres Etats non classés ailleurs	0	
Sysmiss		2	
Avertissement: Ces chiffres indiquent le nombre de cas identifiés dans le fichier de données. Ils ne peuvent pas être interprétés comme étant représentatifs de la population concernée.			
# M7: M7. Présnce d'un ou de plusieurs handicaps			
Information	[Type= discrète] [Format=character] [Manquant=*]		
Statistiques [NP/ P]	[Valide=16888 /-] [Non-valide=0 /-]		
Valeur	Libellé	Enreg.	Pourcentage
0		16421	<div></div> 97.2%
1		168	<div></div> 1.0%
12		7	<div></div> 0.0%
128		1	<div></div> 0.0%
13		1	<div></div> 0.0%
14		3	<div></div> 0.0%
145		2	<div></div> 0.0%
15		2	<div></div> 0.0%
16		1	<div></div> 0.0%
18		2	<div></div> 0.0%
2		67	<div></div> 0.4%
23		1	<div></div> 0.0%
28		1	<div></div> 0.0%
3		8	<div></div> 0.0%
4		53	<div></div> 0.3%
45		10	<div></div> 0.1%
46		1	<div></div> 0.0%
5		38	<div></div> 0.2%
56		1	<div></div> 0.0%
57		1	<div></div> 0.0%
6		35	<div></div> 0.2%
7		5	<div></div> 0.0%
8		59	<div></div> 0.3%
Avertissement: Ces chiffres indiquent le nombre de cas identifiés dans le fichier de données. Ils ne peuvent pas être interprétés comme étant représentatifs de la population concernée.			
# M71: M7. Sans handicap			
Information	[Type= discrète] [Format=numeric] [Gamme= 0-8] [Manquant=*]		
Statistiques [NP/ P]	[Valide=16883 /-] [Non-valide=55 /-]		
Valeur	Libellé	Enreg.	Pourcentage
0		16421	<div></div> 97.3%
1	Oui	187	<div></div> 1.1%
2	Non	69	<div></div> 0.4%
3		8	<div></div> 0.0%
4		63	<div></div> 0.4%
5		40	<div></div> 0.2%
6		32	<div></div> 0.2%
7		4	<div></div> 0.0%

# M71: M7. Sans handicap			
Valeur	Libellé	Enreg.	Pourcentage
8		59	0.3%
Sysmiss		55	
Avertissement: Ces chiffres indiquent le nombre de cas identifiés dans le fichier de données. Ils ne peuvent pas être interprétés comme étant représentatifs de la population concernée.			
# M72: M7. Aveugle / malvoyant			
Information	[Type= discrète] [Format=numeric] [Gamme= 1-8] [Manquant=*]		
Statistiques [NP/ P]	[Valide=39 /-] [Non-valide=16899 /-]		
Valeur	Libellé	Enreg.	Pourcentage
1	Oui	0	
2	Non	8	<div></div> 20.5%
3		2	<div></div> 5.1%
4		6	<div></div> 15.4%
5		12	<div></div> 30.8%
6		6	<div></div> 15.4%
7		2	<div></div> 5.1%
8		3	<div></div> 7.7%
Sysmiss		16899	
Avertissement: Ces chiffres indiquent le nombre de cas identifiés dans le fichier de données. Ils ne peuvent pas être interprétés comme étant représentatifs de la population concernée.			
# M73: M7. Sourd / malentendant			
Information	[Type= discrète] [Format=numeric] [Gamme= 1-8] [Manquant=*]		
Statistiques [NP/ P]	[Valide=3 /-] [Non-valide=16935 /-]		
Valeur	Libellé	Enreg.	Pourcentage
1	Oui	0	
2	Non	0	
5		2	<div></div> 66.7%
8		1	<div></div> 33.3%
Sysmiss		16935	
Avertissement: Ces chiffres indiquent le nombre de cas identifiés dans le fichier de données. Ils ne peuvent pas être interprétés comme étant représentatifs de la population concernée.			
# M74: M7. Muet			
Information	[Type= discrète] [Format=numeric] [Gamme= 1-2] [Manquant=*]		
Statistiques [NP/ P]	[Valide=0 /-] [Non-valide=16938 /-]		
Valeur	Libellé	Enreg.	Pourcentage
1	Oui	0	
2	Non	0	
Sysmiss		16938	
Avertissement: Ces chiffres indiquent le nombre de cas identifiés dans le fichier de données. Ils ne peuvent pas être interprétés comme étant représentatifs de la population concernée.			
# M75: M7. Infirmes membres inférieurs			
Information	[Type= discrète] [Format=numeric] [Gamme= 1-2] [Manquant=*]		
Statistiques [NP/ P]	[Valide=0 /-] [Non-valide=16938 /-]		
Valeur	Libellé	Enreg.	Pourcentage
1	Oui	0	
2	Non	0	
Sysmiss		16938	

# M75: M7. Infirmes membres inférieurs			
Avertissement: Ces chiffres indiquent le nombre de cas identifiés dans le fichier de données. Ils ne peuvent pas être interprétés comme étant représentatifs de la population concernée.			
# M76: M7. Infirmes membres supérieurs			
Information	[Type= discrète] [Format=numeric] [Gamme= 1-2] [Manquant=*]		
Statistiques [NP/ P]	[Valide=0 /-] [Non-valide=16938 /-]		
Valeur	Libellé	Enreg.	Pourcentage
1	Oui	0	
2	Non	0	
Sysmiss		16938	
Avertissement: Ces chiffres indiquent le nombre de cas identifiés dans le fichier de données. Ils ne peuvent pas être interprétés comme étant représentatifs de la population concernée.			
# M77: M7. Malade mental			
Information	[Type= discrète] [Format=numeric] [Gamme= 1-2] [Manquant=*]		
Statistiques [NP/ P]	[Valide=0 /-] [Non-valide=16938 /-]		
Valeur	Libellé	Enreg.	Pourcentage
1	Oui	0	
2	Non	0	
Sysmiss		16938	
Avertissement: Ces chiffres indiquent le nombre de cas identifiés dans le fichier de données. Ils ne peuvent pas être interprétés comme étant représentatifs de la population concernée.			
# M78: M7. Lépreux			
Information	[Type= discrète] [Format=numeric] [Gamme= 1-2] [Manquant=*]		
Statistiques [NP/ P]	[Valide=0 /-] [Non-valide=16938 /-]		
Valeur	Libellé	Enreg.	Pourcentage
1	Oui	0	
2	Non	0	
Sysmiss		16938	
Avertissement: Ces chiffres indiquent le nombre de cas identifiés dans le fichier de données. Ils ne peuvent pas être interprétés comme étant représentatifs de la population concernée.			
# M79: M7. Autre Handicap			
Information	[Type= discrète] [Format=numeric] [Manquant=*]		
Statistiques [NP/ P]	[Valide=0 /-] [Non-valide=16938 /-]		
Valeur	Libellé	Enreg.	Pourcentage
Sysmiss		16938	
Avertissement: Ces chiffres indiquent le nombre de cas identifiés dans le fichier de données. Ils ne peuvent pas être interprétés comme étant représentatifs de la population concernée.			
# M8A: M8a. Au cours des 12 derniers. mois, durant combien de mois avez-vous vécu dans			
Information	[Type= discrète] [Format=numeric] [Gamme= 1-2] [Manquant=*]		
Statistiques [NP/ P]	[Valide=16936 /-] [Non-valide=2 /-]		
Valeur	Libellé	Enreg.	Pourcentage
1	Moins de 6 mois	139	0.8%
2	6 mois ou plus	16797	99.2%
Sysmiss		2	
Avertissement: Ces chiffres indiquent le nombre de cas identifiés dans le fichier de données. Ils ne peuvent pas être interprétés comme étant représentatifs de la population concernée.			
# M8B: M8b. Si moins de 6 mois, pendant combien de mois comptez-vous rester dans le mén			
Information	[Type= discrète] [Format=numeric] [Gamme= 1-2] [Manquant=*]		
Statistiques [NP/ P]	[Valide=183 /-] [Non-valide=16755 /-]		

# M8B: M8b. Si moins de 6 mois, pendant combien de mois comptez-vous rester dans le mén			
Valeur	Libellé	Enreg.	Pourcentage
1	Moins de 6 mois	22	<div><div></div></div> 12.0%
2	Plus de 6 mois	161	<div><div></div></div> 88.0%
Sysmiss		16755	
Avertissement: Ces chiffres indiquent le nombre de cas identifiés dans le fichier de données. Ils ne peuvent pas être interprétés comme étant représentatifs de la population concernée.			
# M9: M9. Avez-vous passé la nuit dernière dans le ménage?			
Information	[Type= discrète] [Format=numeric] [Gamme= 1-2] [Manquant=*]		
Statistiques [NP/ P]	[Valide=16936 /-] [Non-valide=2 /-]		
Valeur	Libellé	Enreg.	Pourcentage
1	Oui	15949	<div><div></div></div> 94.2%
2	Non	987	<div><div></div></div> 5.8%
Sysmiss		2	
Avertissement: Ces chiffres indiquent le nombre de cas identifiés dans le fichier de données. Ils ne peuvent pas être interprétés comme étant représentatifs de la population concernée.			
# M10: M10. Depuis combien d'années vivez-vous dans cette région de manière continue?			
Information	[Type= continue] [Format=numeric] [Gamme= 0-98] [Manquant=*]		
Statistiques [NP/ P]	[Valide=16412 /-] [Non-valide=526 /-] [Moyenne=89.31 /-] [Ecart type=26.003 /-]		
# M11: M11. Dans quelle région habitiez-vous avant de venir ou de revenir dans cette ré			
Information	[Type= discrète] [Format=numeric] [Gamme= 1-9] [Manquant=*]		
Statistiques [NP/ P]	[Valide=1617 /-] [Non-valide=15321 /-]		
Valeur	Libellé	Enreg.	Pourcentage
1	AGADEZ	79	<div><div></div></div> 4.9%
2	DIFFA	29	<div><div></div></div> 1.8%
3	DOSSO	198	<div><div></div></div> 12.2%
4	MARADI	164	<div><div></div></div> 10.1%
5	TAHOUA	154	<div><div></div></div> 9.5%
6	TILLABERI	266	<div><div></div></div> 16.5%
7	ZINDER	164	<div><div></div></div> 10.1%
8	NIAMEY	141	<div><div></div></div> 8.7%
9	ETRANGER	422	<div><div></div></div> 26.1%
Sysmiss		15321	
Avertissement: Ces chiffres indiquent le nombre de cas identifiés dans le fichier de données. Ils ne peuvent pas être interprétés comme étant représentatifs de la population concernée.			
# M12: M12. Pourquoi êtes-vous venu ou revenu dans cette région?			
Information	[Type= discrète] [Format=numeric] [Gamme= 1-9] [Manquant=*]		
Statistiques [NP/ P]	[Valide=1559 /-] [Non-valide=15379 /-]		
Valeur	Libellé	Enreg.	Pourcentage
1	Suivre ou rejoindre la famille	842	<div><div></div></div> 54.0%
2	Poursuivre des études	101	<div><div></div></div> 6.5%
3	Y chercher un emploi	370	<div><div></div></div> 23.7%
4	Affectation	88	<div><div></div></div> 5.6%
5	Santé	4	<div><div></div></div> 0.3%
6	Raisons sécuritaires	20	<div><div></div></div> 1.3%
7	Raisons d'urgence (sécheresse, inondation, ?)	8	<div><div></div></div> 0.5%
9	Autre	126	<div><div></div></div> 8.1%

# M12: M12. Pourquoi êtes-vous venu ou revenu dans cette région?			
Valeur	Libellé	Enreg.	Pourcentage
Sysmiss		15379	
Avertissement: Ces chiffres indiquent le nombre de cas identifiés dans le fichier de données. Ils ne peuvent pas être interprétés comme étant représentatifs de la population concernée.			
# M16B: M16b. En quelle classe êtes-vous actuellement ? (Convertir en nombre d'année d'			
Information	[Type= discrète] [Format=numeric] [Gamme= 0-23] [Manquant=*]		
Statistiques [NP/ P]	[Valide=1482 /-] [Non-valide=15456 /-]		
Valeur	Libellé	Enreg.	Pourcentage
0	Ecole maternelle : jardin d'enfants	1	0.1%
1	Primaire 1ère année	4	0.3%
2	Primaire 2ème année	14	0.9%
3	Primaire 3ème année	31	2.1%
4	Primaire 4ème année	19	1.3%
5	Primaire 5ème année	69	4.7%
6	Primaire 6ème année CEP	88	5.9%
7	Secondaire 7ème année / Certificat professionnel	125	8.4%
8	Secondaire 8ème année	154	10.4%
9	Secondaire 9ème année	278	18.8%
10	Secondaire 10ème année BEPC	241	16.3%
11	Secondaire 11ème année	94	6.3%
12	Secondaire 12ème année	126	8.5%
13	Secondaire Terminale / BAC	97	6.5%
14	Supérieure 1ère année	29	2.0%
15	Supérieure 2ème année / technicien supérieur	37	2.5%
16	Supérieure 3ème année / Licence, Ingénieur des travaux	36	2.4%
17	Supérieure 4ème année Maîtrise	11	0.7%
18	Supérieure 5ème année Master	17	1.1%
19	Supérieure 6ème année	2	0.1%
20	Supérieure 7ème année /	3	0.2%
21	Supérieure 8ème année / doctorat	3	0.2%
22	Supérieure 9ème année / doctorat	1	0.1%
23	Supérieure 10ème année / doctorat	2	0.1%
Sysmiss		15456	
Avertissement: Ces chiffres indiquent le nombre de cas identifiés dans le fichier de données. Ils ne peuvent pas être interprétés comme étant représentatifs de la population concernée.			
# M17: M17. Pourquoi avez-vous arrêté vos études ?			
Information	[Type= discrète] [Format=numeric] [Gamme= 1-17] [Manquant=*]		
Statistiques [NP/ P]	[Valide=3384 /-] [Non-valide=13554 /-]		
Valeur	Libellé	Enreg.	Pourcentage
1	Pour aider la famille	244	7.2%
2	Pour travailler	607	17.9%
3	Trop âgé	46	1.4%
4	Trop jeune	3	0.1%
5	Fille	41	1.2%
6	Ecole est inutile	103	3.0%
7	Pas extrait de naissance	3	0.1%
8	Pas de cantine scolaire	5	0.1%

# M17: M17. Pourquoi avez-vous arrêté vos études ?			
Valeur	Libellé	Enreg.	Pourcentage
9	Ecole trop chère	21	0.6%
10	Ecole trop éloignée	32	0.9%
11	Handicap, maladie	43	1.3%
12	Mariage, grossesse	115	3.4%
13	Pas inscrit par manque de place	10	0.3%
14	Etudes achevées	317	9.4%
15	Insuffisance de résultats scolaires	1532	45.3%
16	Pour suivre une formation	67	2.0%
17	Autres	195	5.8%
Sysmiss		13554	
Avertissement: Ces chiffres indiquent le nombre de cas identifiés dans le fichier de données. Ils ne peuvent pas être interprétés comme étant représentatifs de la population concernée.			
# M18: M18. Aviez-vous fréquenté l'école au cours de l'année scolaire 2015-2016 ?			
Information	[Type= discrète] [Format=numeric] [Gamme= 1-2] [Manquant=*]		
Statistiques [NP/ P]	[Valide=4791 /-] [Non-valide=12147 /-]		
Valeur	Libellé	Enreg.	Pourcentage
1	Oui	1380	28.8%
2	Non	3411	71.2%
Sysmiss		12147	
Avertissement: Ces chiffres indiquent le nombre de cas identifiés dans le fichier de données. Ils ne peuvent pas être interprétés comme étant représentatifs de la population concernée.			
# M19A: M19a. Quel était votre niveau d'études ?			
Information	[Type= discrète] [Format=numeric] [Gamme= 0-6] [Manquant=*]		
Statistiques [NP/ P]	[Valide=1557 /-] [Non-valide=15381 /-]		
Valeur	Libellé	Enreg.	Pourcentage
0	Préscolaire	2	0.1%
1	Primaire	331	21.3%
2	Secondaire général cycle I	808	51.9%
3	Secondaire général cycle II	264	17.0%
4	Secondaire technique cycle I	4	0.3%
5	Secondaire technique cycle II	16	1.0%
6	Supérieur	132	8.5%
Sysmiss		15381	
Avertissement: Ces chiffres indiquent le nombre de cas identifiés dans le fichier de données. Ils ne peuvent pas être interprétés comme étant représentatifs de la population concernée.			
# M19B: M19b. En quelle classe étiez-vous ?			
Information	[Type= discrète] [Format=numeric] [Gamme= 0-23] [Manquant=*]		
Statistiques [NP/ P]	[Valide=1542 /-] [Non-valide=15396 /-]		
Valeur	Libellé	Enreg.	Pourcentage
0	Ecole maternelle : jardin d'enfants	3	0.2%
1	Primaire 1ère année	4	0.3%
2	Primaire 2ème année	23	1.5%
3	Primaire 3ème année	26	1.7%
4	Primaire 4ème année	49	3.2%
5	Primaire 5ème année	90	5.8%
6	Primaire 6ème année CEP	113	7.3%

# M19B: M19b. En quelle classe étiez-vous ?			
Valeur	Libellé	Enreg.	Pourcentage
7	Secondaire 7ème année / Certificat professionnel	170	<div><div></div></div> 11.0%
8	Secondaire 8ème année	258	<div><div></div></div> 16.7%
9	Secondaire 9ème année	240	<div><div></div></div> 15.6%
10	Secondaire 10ème année BEPC	153	<div><div></div></div> 9.9%
11	Secondaire 11ème année	133	<div><div></div></div> 8.6%
12	Secondaire 12ème année	91	<div><div></div></div> 5.9%
13	Secondaire Terminale / BAC	56	<div><div></div></div> 3.6%
14	Supérieure 1ère année	39	<div><div></div></div> 2.5%
15	Supérieure 2ème année / technicien supérieur	38	<div><div></div></div> 2.5%
16	Supérieure 3ème année / Licence, Ingénieur des travaux	23	<div><div></div></div> 1.5%
17	Supérieure 4ème année Maîtrise	16	<div><div></div></div> 1.0%
18	Supérieure 5ème année Master	4	<div><div></div></div> 0.3%
19	Supérieure 6ème année	6	<div><div></div></div> 0.4%
20	Supérieure 7ème année /	2	<div><div></div></div> 0.1%
21	Supérieure 8ème année / doctorat	3	<div><div></div></div> 0.2%
22	Supérieure 9ème année / doctorat	1	<div><div></div></div> 0.1%
23	Supérieure 10ème année / doctorat	1	<div><div></div></div> 0.1%
Sysmiss		15396	
Avertissement: Ces chiffres indiquent le nombre de cas identifiés dans le fichier de données. Ils ne peuvent pas être interprétés comme étant représentatifs de la population concernée.			
# M19C: M19c. Avez-vous été admis en classe supérieure ?			
Information	[Type= discrète] [Format=numeric] [Gamme= 1-2] [Manquant=*]		
Statistiques [NP/ P]	[Valide=1528 /-] [Non-valide=15410 /-]		
Valeur	Libellé	Enreg.	Pourcentage
1	Oui	1008	<div><div></div></div> 66.0%
2	Non	520	<div><div></div></div> 34.0%
Sysmiss		15410	
Avertissement: Ces chiffres indiquent le nombre de cas identifiés dans le fichier de données. Ils ne peuvent pas être interprétés comme étant représentatifs de la population concernée.			
# M20A: M20a. Quel niveau d'enseignement avez-vous atteint (en rapport avec la dernière			
Information	[Type= discrète] [Format=numeric] [Gamme= 0-6] [Manquant=*]		
Statistiques [NP/ P]	[Valide=3265 /-] [Non-valide=13673 /-]		
Valeur	Libellé	Enreg.	Pourcentage
0	Préscolaire	28	<div><div></div></div> 0.9%
1	Primaire	1755	<div><div></div></div> 53.8%
2	Secondaire général cycle I	933	<div><div></div></div> 28.6%
3	Secondaire général cycle II	180	<div><div></div></div> 5.5%
4	Secondaire technique cycle I	25	<div><div></div></div> 0.8%
5	Secondaire technique cycle II	28	<div><div></div></div> 0.9%
6	Supérieur	316	<div><div></div></div> 9.7%
Sysmiss		13673	
Avertissement: Ces chiffres indiquent le nombre de cas identifiés dans le fichier de données. Ils ne peuvent pas être interprétés comme étant représentatifs de la population concernée.			
# M20B: M20b. Quelle est votre dernière classe suivie avec succès ?			
Information	[Type= discrète] [Format=numeric] [Gamme= 0-23] [Manquant=*]		
Statistiques [NP/ P]	[Valide=3256 /-] [Non-valide=13682 /-]		

M20B: M20b. Quelle est votre dernière classe suivie avec succès ?

Valeur	Libellé	Enreg.	Pourcentage
0	Ecole maternelle : jardin d'enfants	20	0.6%
1	Primaire 1ère année	67	2.1%
2	Primaire 2ème année	142	4.4%
3	Primaire 3ème année	235	7.2%
4	Primaire 4ème année	218	6.7%
5	Primaire 5ème année	798	24.5%
6	Primaire 6ème année CEP	262	8.0%
7	Secondaire 7ème année / Certificat professionnel	268	8.2%
8	Secondaire 8ème année	197	6.1%
9	Secondaire 9ème année	302	9.3%
10	Secondaire 10ème année BEPC	224	6.9%
11	Secondaire 11ème année	49	1.5%
12	Secondaire 12ème année	110	3.4%
13	Secondaire Terminale / BAC	49	1.5%
14	Supérieure 1ère année	30	0.9%
15	Supérieure 2ème année / technicien supérieur	60	1.8%
16	Supérieure 3ème année / Licence, Ingénieur des travaux	102	3.1%
17	Supérieure 4ème année Maîtrise	47	1.4%
18	Supérieure 5ème année Master	45	1.4%
19	Supérieure 6ème année	13	0.4%
20	Supérieure 7ème année /	4	0.1%
21	Supérieure 8ème année / doctorat	8	0.2%
22	Supérieure 9ème année / doctorat	3	0.1%
23	Supérieure 10ème année / doctorat	3	0.1%
Sysmiss		13682	

Avertissement: Ces chiffres indiquent le nombre de cas identifiés dans le fichier de données. Ils ne peuvent pas être interprétés comme étant représentatifs de la population concernée.

M21: M21. Diplôme le plus élevé obtenu ?

Information	[Type= discrète] [Format=numeric] [Gamme= 1-11] [Manquant=*]
Statistiques [NP/ P]	[Valide=4763 /-] [Non-valide=12175 /-]

Valeur	Libellé	Enreg.	Pourcentage
1	Aucun	1695	35.6%
2	CEP, CEPD, CFEPD	1846	38.8%
3	BEPC	620	13.0%
4	CAP	26	0.5%
5	BEP	63	1.3%
6	BAC	152	3.2%
7	DEUG, DUT, BTS	94	2.0%
8	Licence	118	2.5%
9	Maîtrise	60	1.3%
10	Master, DESS, DEA, diplôme d'ingénieur	64	1.3%
11	Doctorat et plus	25	0.5%
Sysmiss		12175	

Avertissement: Ces chiffres indiquent le nombre de cas identifiés dans le fichier de données. Ils ne peuvent pas être interprétés comme étant représentatifs de la population concernée.

# M22: M22. Pourquoi n'avez-vous pas été à l'école ?			
Information	[Type= discrète] [Format=numeric] [Gamme= 1-11] [Manquant=*]		
Statistiques [NP/ P]	[Valide=12278 /-] [Non-valide=4660 /-]		
Valeur	Libellé	Enreg.	Pourcentage
1	Pour aider la famille	3049	<div></div> 24.8%
2	Pour travailler	798	<div></div> 6.5%
3	Trop jeune	52	<div></div> 0.4%
4	Fille	1346	<div></div> 11.0%
5	Ecole est inutile	2304	<div></div> 18.8%
6	Pas extrait de naissance	241	<div></div> 2.0%
7	Ecole trop chère	13	<div></div> 0.1%
8	Ecole trop éloignée	2201	<div></div> 17.9%
9	Handicap, maladie	68	<div></div> 0.6%
10	Pas inscrit par manque de place	592	<div></div> 4.8%
11	Autres raison	1614	<div></div> 13.1%
Sysmiss		4660	
Avertissement: Ces chiffres indiquent le nombre de cas identifiés dans le fichier de données. Ils ne peuvent pas être interprétés comme étant représentatifs de la population concernée.			
# M23: M23. Savez-vous lire et écrire une phrase dans l'une de ces langues suivantes?			
Information	[Type= discrète] [Format=character] [Manquant=*]		
Statistiques [NP/ P]	[Valide=16865 /-] [Non-valide=0 /-]		
Valeur	Libellé	Enreg.	Pourcentage
0		12271	<div></div> 72.8%
1		399	<div></div> 2.4%
11		1	<div></div> 0.0%
12		546	<div></div> 3.2%
123		39	<div></div> 0.2%
1234		41	<div></div> 0.2%
12345		4	<div></div> 0.0%
124		163	<div></div> 1.0%
1245		10	<div></div> 0.1%
125		2	<div></div> 0.0%
13		43	<div></div> 0.3%
134		5	<div></div> 0.0%
14		16	<div></div> 0.1%
2		2157	<div></div> 12.8%
23		109	<div></div> 0.6%
234		70	<div></div> 0.4%
2345		2	<div></div> 0.0%
24		373	<div></div> 2.2%
245		4	<div></div> 0.0%
25		1	<div></div> 0.0%
3		589	<div></div> 3.5%
34		4	<div></div> 0.0%
35		1	<div></div> 0.0%
4		7	<div></div> 0.0%
5		8	<div></div> 0.0%

# M23: M23. Savez-vous lire et écrire une phrase dans l'une de ces langues suivantes?			
Avertissement: Ces chiffres indiquent le nombre de cas identifiés dans le fichier de données. Ils ne peuvent pas être interprétés comme étant représentatifs de la population concernée.			
# M23_NATIONAL: M23. National			
Information	[Type= discrète] [Format=numeric] [Gamme= 0-5] [Manquant=*]		
Statistiques [NP/ P]	[Valide=16864 /-] [Non-valide=74 /-]		
Valeur	Libellé	Enreg.	Pourcentage
0		12271	<div></div> 72.8%
1	Oui	1268	<div></div> 7.5%
2	Non	2716	<div></div> 16.1%
3		594	<div></div> 3.5%
4		7	0.0%
5		8	0.0%
Sysmiss		74	
Avertissement: Ces chiffres indiquent le nombre de cas identifiés dans le fichier de données. Ils ne peuvent pas être interprétés comme étant représentatifs de la population concernée.			
# M23_FRANCAIS: M23. Français			
Information	[Type= discrète] [Format=numeric] [Gamme= 1-5] [Manquant=*]		
Statistiques [NP/ P]	[Valide=1435 /-] [Non-valide=15503 /-]		
Valeur	Libellé	Enreg.	Pourcentage
1	Oui	2	0.1%
2	Non	805	<div></div> 56.1%
3		229	<div></div> 16.0%
4		397	<div></div> 27.7%
5		2	0.1%
Sysmiss		15503	
Avertissement: Ces chiffres indiquent le nombre de cas identifiés dans le fichier de données. Ils ne peuvent pas être interprétés comme étant représentatifs de la population concernée.			
# M23_PORTUGUAIS: M23. Portuguais			
Information	[Type= discrète] [Format=numeric] [Gamme= 1-5] [Manquant=*]		
Statistiques [NP/ P]	[Valide=340 /-] [Non-valide=16598 /-]		
Valeur	Libellé	Enreg.	Pourcentage
1	Oui	0	
2	Non	0	
3		84	<div></div> 24.7%
4		250	<div></div> 73.5%
5		6	<div></div> 1.8%
Sysmiss		16598	
Avertissement: Ces chiffres indiquent le nombre de cas identifiés dans le fichier de données. Ils ne peuvent pas être interprétés comme étant représentatifs de la population concernée.			
# M23_ANGLAIS: M23. Anglais			
Information	[Type= discrète] [Format=numeric] [Gamme= 1-5] [Manquant=*]		
Statistiques [NP/ P]	[Valide=4 /-] [Non-valide=16934 /-]		
Valeur	Libellé	Enreg.	Pourcentage
1	Oui	0	
2	Non	0	
5		4	<div></div> 100.0%
Sysmiss		16934	
Avertissement: Ces chiffres indiquent le nombre de cas identifiés dans le fichier de données. Ils ne peuvent pas être interprétés comme étant représentatifs de la population concernée.			

# M23_AUTRES: M23. Autre langue			
Information	[Type= discrète] [Format=numeric] [Gamme= 1-5] [Manquant=*]		
Statistiques [NP/ P]	[Valide=4 /-] [Non-valide=16934 /-]		
Valeur	Libellé	Enreg.	Pourcentage
1	Oui	0	
2	Non	0	
5		4	<div></div> 100.0%
Sysmiss		16934	
Avertissement: Ces chiffres indiquent le nombre de cas identifiés dans le fichier de données. Ils ne peuvent pas être interprétés comme étant représentatifs de la population concernée.			
# M24: M24. Quelle langue parlez-vous principalement à la maison?			
Information	[Type= discrète] [Format=numeric] [Gamme= 1-9] [Manquant=*]		
Statistiques [NP/ P]	[Valide=16931 /-] [Non-valide=7 /-]		
Valeur	Libellé	Enreg.	Pourcentage
1	National	16731	<div></div> 98.8%
2	Français	137	<div></div> 0.8%
3	Arabe	40	<div></div> 0.2%
4	Anglais	3	<div></div> 0.0%
9	Autres langues	20	<div></div> 0.1%
Sysmiss		7	
Avertissement: Ces chiffres indiquent le nombre de cas identifiés dans le fichier de données. Ils ne peuvent pas être interprétés comme étant représentatifs de la population concernée.			

# M25: M25. Situation matrimoniale			
Information	[Type= discrète] [Format=numeric] [Gamme= 1-5] [Manquant=*]		
Statistiques [NP/ P]	[Valide=16924 /-] [Non-valide=14 /-]		
Valeur	Libellé	Enreg.	Pourcentage
1	Célibataire	3160	<div></div> 18.7%
2	Marié(e) monogame	9729	<div></div> 57.5%
3	Marié(e) polygame	2987	<div></div> 17.6%
4	Divorcé (e)	290	<div></div> 1.7%
5	Veuf (veuve)	758	<div></div> 4.5%
Sysmiss		14	
Avertissement: Ces chiffres indiquent le nombre de cas identifiés dans le fichier de données. Ils ne peuvent pas être interprétés comme étant représentatifs de la population concernée.			
# FP0: Nom des personnes du ménage			
Information	[Type= discrète] [Format=character] [Manquant=*]		
Statistiques [NP/ P]	[Valide=0 /-] [Non-valide=0 /-]		
# fp00: Nom des personnes du ménage			
Information	[Type= discrète] [Format=character] [Manquant=*]		
Statistiques [NP/ P]	[Valide=0 /-] [Non-valide=0 /-]		
# FP1: FP1. Avez-vous suivi une formation ?			
Information	[Type= discrète] [Format=numeric] [Gamme= 1-2] [Manquant=*]		
Statistiques [NP/ P]	[Valide=16938 /-] [Non-valide=0 /-]		
Valeur	Libellé	Enreg.	Pourcentage
1	Oui	5311	<div></div> 31.4%
2	Non	11627	<div></div> 68.6%
Avertissement: Ces chiffres indiquent le nombre de cas identifiés dans le fichier de données. Ils ne peuvent pas être interprétés comme étant représentatifs de la population concernée.			
# FP2: FP2. Qui vous a formé ?			
Information	[Type= discrète] [Format=numeric] [Gamme= 1-16] [Manquant=*]		
Statistiques [NP/ P]	[Valide=5425 /-] [Non-valide=11513 /-]		
Valeur	Libellé	Enreg.	Pourcentage
1	Dans une école classique (programmes généraux de base ? prim	4878	<div></div> 89.9%
2	Dans un centre national de formation	197	<div></div> 3.6%
3	Dans une entreprise ou un établissement privé	42	<div></div> 0.8%
4	Dans un programme d'alphabétisation pour jeune ou adulte	15	<div></div> 0.3%
5	Dans le cadre d'un programme d'éducation des enfants non sco	4	<div></div> 0.1%
6	Dans le cadre d'un programme d'acquisition d'aptitudes utile	30	<div></div> 0.6%
7	Dans le cadre d'une formation sur le terrain	9	<div></div> 0.2%
8	Autre forme d'enseignement non formel	15	<div></div> 0.3%
9	Par mes parents (Père, mère)	73	<div></div> 1.3%
10	Par un autre membre de la famille ou une tierce personne	60	<div></div> 1.1%
11	Par une personne sur le lieu de travail	26	<div></div> 0.5%
12	Par une personne de ma communauté	32	<div></div> 0.6%
13	Autre apprentissage informel	23	<div></div> 0.4%
14	A la suite de la participation à une réunion	4	<div></div> 0.1%
15	A travers les informations puisées dans les médias (journaux	1	<div></div> 0.0%
16	Autre apprentissage fortuit ou aléatoire	16	<div></div> 0.3%

# FP2: FP2. Qui vous a formé ?			
Valeur	Libellé	Enreg.	Pourcentage
Sysmiss		11513	
Avertissement: Ces chiffres indiquent le nombre de cas identifiés dans le fichier de données. Ils ne peuvent pas être interprétés comme étant représentatifs de la population concernée.			
# FP3: FP3. Quel est le dernier type de formation avez-vous suivi ?			
Information	[Type= discrète] [Format=numeric] [Gamme= 9-423] [Manquant=*]		
Statistiques [NP/ P]	[Valide=5374 /-] [Non-valide=11564 /-]		
Valeur	Libellé	Enreg.	Pourcentage
9		2	0.0%
16		1	0.0%
101	Enseignement général (études primaires)	2694	50.1%
102	Enseignement général (études secondaires de 6ème à 3ème)	1474	27.4%
103	Enseignement général Série A (lettres sciences humaines)	304	5.7%
104	Enseignement général Série C (sciences exactes)	20	0.4%
105	Enseignement général Série D (sciences biologiques)	96	1.8%
111	Physique-chimie	7	0.1%
112	Chimie-biologie, biochimie	4	0.1%
113	Sciences naturelles (biologie-géologie)	6	0.1%
114	Mathématiques	2	0.0%
115	Statistique et autres applications des mathématiques	7	0.1%
116	Autres sciences physiques appliquées	5	0.1%
117	Sciences de la terre	3	0.1%
118	Topographie, cartographie	2	0.0%
119	Sciences de la vie	19	0.4%
120	Administration civil, judiciaire	24	0.4%
121	Géographie	5	0.1%
122	Economie	32	0.6%
123	Sciences sociales (y compris démographie, anthropologie, mus	15	0.3%
124	Psychologie	3	0.1%
125	Linguistique	9	0.2%
126	Histoire	2	0.0%
127	Philosophie, éthique, théologie, épiscopat	2	0.0%
128	Droit, sciences politiques, diplomatie	27	0.5%
129	Professions libérales du service	7	0.1%
131	Cinéma, théâtre, arts	1	0.0%
132	Langues, littérature et civilisation étrangère	4	0.1%
133	Arts plastiques	1	0.0%
134	Musique	1	0.0%
135	Autres disciplines artistiques et spéc. Artis. plurivalentes	2	0.0%
136	Langues et civilisations anciennes	1	0.0%
137	Langues vivantes, civilisations étrangères et régionales	5	0.1%
201	Mines, Carrières	1	0.0%
202	Géologie, Hydraulique	4	0.1%
211	Agricultures et élevages	23	0.4%
212	Bois, forêt, espaces naturels, faune sauvage, pêche	6	0.1%
213	Soins aux animaux y compris vétérinaire	3	0.1%

FP3: FP3. Quel est le dernier type de formation avez-vous suivi ?

Valeur	Libellé	Enreg.	Pourcentage
214	Aménagement paysager (parcs, jardins, espaces verts, terrain	4	0.1%
221	Agro-alimentaire, boissons, tabac, alimentation, cuisine	6	0.1%
222	Transformations chimiques et apparentées (y compris industri	2	0.0%
223	Métallurgie (y compris sidérurgie, fonderie, non ferreux?)	3	0.1%
224	Matériaux de construction, verre, céramique, vitre	5	0.1%
225	Plasturgie, matériaux composites	0	
226	Papier, carton	0	
227	Energie, génie climatique (y compris énergie nucléaire, ther	1	0.0%
231	Mines et carrières, génie civil, topographe	2	0.0%
232	Travail du bois et de l'ameublement	6	0.1%
233	Chaudronnerie, Constructions métalliques	4	0.1%
234	Développement rural, Génie rurale	4	0.1%
235	Génie civil, Travaux publics, Bâtiment	17	0.3%
236	Menuiserie, Charpenterie, Ebénisterie	5	0.1%
237	Architecture, Urbanisme	1	0.0%
241	Textile	4	0.1%
242	Habillement (y compris mode, couture)	43	0.8%
243	Tannerie, Maroquinerie, Cordonnerie	4	0.1%
244	Filature, tissage, bonneterie	12	0.2%
245	Tapisserie	2	0.0%
251	Mécanique générale et de précision, usinage	8	0.1%
252	Moteurs et mécanique auto	20	0.4%
253	Mécanique aéronautique et spatiale	0	
254	Structures métalliques (y compris soudure, carrosserie, coqu	6	0.1%
255	Electronique, électrotechnique, Electricité (Série F)	20	0.4%
311	Transport, manutention, magasinage	11	0.2%
312	Commerce, vente	21	0.4%
313	Finances, banque	6	0.1%
314	Assurances	2	0.0%
315	Fiscalité, transit, domaines	9	0.2%
316	Gestion, comptabilité, organisation et méthode (Série G)	21	0.4%
317	Ressources humaines, gestion du personnel, gestion de l'empl	11	0.2%
321	Spécialités plurivalentes de la communication	1	0.0%
322	Journalisme et communication (y compris comm. graphique et p	7	0.1%
323	Techniques de l'imprimerie et de l'édition	0	
324	Techniques de l'image et du son, métiers connexes du spectac	0	
325	Secrétariat, bureautique, interprétariat	10	0.2%
326	Documentation, bibliothèques, administration des données	3	0.1%
327	Informatique, traitement de l'information, réseaux de transm	17	0.3%
330	Médecine et Santé publique	63	1.2%
331	Travail social, emplois domestiques	5	0.1%
332	Enseignant primaire	48	0.9%
333	Enseignant secondaire	9	0.2%
334	Enseignant supérieur	2	0.0%
335	Education physique et sportive	2	0.0%

# FP3: FP3. Quel est le dernier type de formation avez-vous suivi ?			
Valeur	Libellé	Enreg.	Pourcentage
336	Education spécialisée, formation périscolaire	8	0.1%
337	Accueil, hôtellerie, tourisme	2	0.0%
338	Animation culturelle, sportive et de loisirs	1	0.0%
339	Soins personnels	8	0.1%
341	Spécialités plurivalentes des services à la collectivité	0	
342	Aménagement du territoire, développement, urbanisme	0	
343	Protection et développement du patrimoine	0	
344	Nettoyage, assainissement, protection de l'environnement	3	0.1%
345	Sécurité des biens et des personnes, police, surveillance, s	9	0.2%
346	Application des droits et statuts des personnes	1	0.0%
347	Armée	19	0.4%
411	Pratiques sportives (y compris arts martiaux)	0	
412	Développement des capacités mentales et apprentissage de bas	1	0.0%
413	Développement des capacités comportementales et relationnell	3	0.1%
414	Développement des capacités individuelles d'organisation	1	0.0%
415	Développement des capacités d'orientation, d'insertion ou de	2	0.0%
421	Jeux et activités spécifiques de loisirs	0	
422	Economie et activités domestiques	15	0.3%
423	Vie familiale, vie sociale et autres formations en développe	50	0.9%
Sysmiss		11564	
Avertissement: Ces chiffres indiquent le nombre de cas identifiés dans le fichier de données. Ils ne peuvent pas être interprétés comme étant représentatifs de la population concernée.			
# FP4: FP4. Combien d'années a duré ou aura duré votre apprentissage (9 pour plus de 9			
Information	[Type= discrète] [Format=numeric] [Gamme= 0-9] [Manquant=*]		
Statistiques [NP/ P]	[Valide=5357 /-] [Non-valide=11581 /-]		
Valeur	Libellé	Enreg.	Pourcentage
0		71	1.3%
1		294	5.5%
2		336	6.3%
3		485	9.1%
4		324	6.0%
5		562	10.5%
6		797	14.9%
7		296	5.5%
8		288	5.4%
9		1904	35.5%
Sysmiss		11581	
Avertissement: Ces chiffres indiquent le nombre de cas identifiés dans le fichier de données. Ils ne peuvent pas être interprétés comme étant représentatifs de la population concernée.			
# FP5: FP5. Quel type d'apprentissage avez-vous suivi pendant votre formation ?			
Information	[Type= discrète] [Format=numeric] [Gamme= 1-2] [Manquant=*]		
Statistiques [NP/ P]	[Valide=320 /-] [Non-valide=16618 /-]		
Valeur	Libellé	Enreg.	Pourcentage
1	Simple (pratique sans théorie)	194	60.6%
2	Dual (théorique et pratique)	126	39.4%
Sysmiss		16618	

# FP5: FP5. Quel type d'apprentissage avez-vous suivi pendant votre formation ?			
Avertissement: Ces chiffres indiquent le nombre de cas identifiés dans le fichier de données. Ils ne peuvent pas être interprétés comme étant représentatifs de la population concernée.			
# FP7: FP7. Exercez-vous actuellement le métier que vous avez appris ?			
Information	[Type= discrète] [Format=numeric] [Gamme= 1-5] [Manquant=*]		
Statistiques [NP/ P]	[Valide=3924 /-] [Non-valide=13014 /-]		
Valeur	Libellé	Enreg.	Pourcentage
1	Oui je l'exerce actuellement	760	<div></div> 19.4%
2	Oui je l'exerce mais je suis actuellement en chômage	106	<div></div> 2.7%
3	Oui, je l'avais exercé mais je suis à la retraite	81	<div></div> 2.1%
4	Oui, je l'avais exercé mais j'ai changé de métier	50	<div></div> 1.3%
5	Non pas encore ou pas du tout	2927	<div></div> 74.6%
Sysmiss		13014	
Avertissement: Ces chiffres indiquent le nombre de cas identifiés dans le fichier de données. Ils ne peuvent pas être interprétés comme étant représentatifs de la population concernée.			
# FP8: FP8. Pourquoi avez-vous changé de métier ?			
Information	[Type= discrète] [Format=numeric] [Gamme= 1-4] [Manquant=*]		
Statistiques [NP/ P]	[Valide=57 /-] [Non-valide=16881 /-]		
Valeur	Libellé	Enreg.	Pourcentage
1	Faible débouché pour le métier de base	11	<div></div> 19.3%
2	Métier de base déclassé à cause du progrès technique	3	<div></div> 5.3%
3	Métier de base à faible rémunération ou aux conditions de tr	9	<div></div> 15.8%
4	Autre raison	34	<div></div> 59.6%
Sysmiss		16881	
Avertissement: Ces chiffres indiquent le nombre de cas identifiés dans le fichier de données. Ils ne peuvent pas être interprétés comme étant représentatifs de la population concernée.			
# FP9: FP9. Pourquoi n'avez-vous pas encore ou pas du tout exercé le métier de base ?			
Information	[Type= discrète] [Format=numeric] [Gamme= 1-4] [Manquant=*]		
Statistiques [NP/ P]	[Valide=2934 /-] [Non-valide=14004 /-]		
Valeur	Libellé	Enreg.	Pourcentage
1	Absence de financement pour s'installer à son propre compte	40	<div></div> 1.4%
2	N'a pas encore obtenu un emploi	173	<div></div> 5.9%
3	N'est plus intéressé par ce métier	224	<div></div> 7.6%
4	Formation inachevée	2497	<div></div> 85.1%
Sysmiss		14004	
Avertissement: Ces chiffres indiquent le nombre de cas identifiés dans le fichier de données. Ils ne peuvent pas être interprétés comme étant représentatifs de la population concernée.			
# gage1: Groupe âges			
Information	[Type= discrète] [Format=numeric] [Gamme= 1-17] [Manquant=*]		
Statistiques [NP/ P]	[Valide=16938 /-] [Non-valide=0 /-]		
Valeur	Libellé	Enreg.	Pourcentage
1	0-4 ans	0	
2	5-9 ans	0	
3	10-14 ans	0	
4	15-19 ans	2983	<div></div> 17.6%
5	20-24 ans	1936	<div></div> 11.4%
6	25-29 ans	2258	<div></div> 13.3%
7	30-34 ans	1904	<div></div> 11.2%

# gage1: Groupe âges			
Valeur	Libellé	Enreg.	Pourcentage
8	35-39 ans	1852	<div></div> 10.9%
9	40-44 ans	1445	<div></div> 8.5%
10	45-49 ans	1039	<div></div> 6.1%
11	50-54 ans	1055	<div></div> 6.2%
12	55-59 ans	703	<div></div> 4.2%
13	60-64 ans	638	<div></div> 3.8%
14	65-69 ans	358	<div></div> 2.1%
15	70-74 ans	352	<div></div> 2.1%
16	75-79 ans	153	<div></div> 0.9%
17	80 ans et Plus	262	<div></div> 1.5%
Avertissement: Ces chiffres indiquent le nombre de cas identifiés dans le fichier de données. Ils ne peuvent pas être interprétés comme étant représentatifs de la population concernée.			
# gage2: Groupe âges			
Information	[Type= discrète] [Format=numeric] [Gamme= 1-3] [Manquant=*]		
Statistiques [NP/ P]	[Valide=16938 /-] [Non-valide=0 /-]		
Valeur	Libellé	Enreg.	Pourcentage
1	15-24 ans	4919	<div></div> 29.0%
2	25-64 ans	10894	<div></div> 64.3%
3	65 ans et Plus	1125	<div></div> 6.6%
Avertissement: Ces chiffres indiquent le nombre de cas identifiés dans le fichier de données. Ils ne peuvent pas être interprétés comme étant représentatifs de la population concernée.			
# gage3: Groupe âges des jeunes			
Information	[Type= discrète] [Format=numeric] [Gamme= 1-2] [Manquant=*]		
Statistiques [NP/ P]	[Valide=9081 /-] [Non-valide=7857 /-]		
Valeur	Libellé	Enreg.	Pourcentage
1	15-24 ans	4919	<div></div> 54.2%
2	25-34 ans	4162	<div></div> 45.8%
Sysmiss		7857	
Avertissement: Ces chiffres indiquent le nombre de cas identifiés dans le fichier de données. Ils ne peuvent pas être interprétés comme étant représentatifs de la population concernée.			
# sexe: Sexe			
Information	[Type= discrète] [Format=numeric] [Gamme= 0-1] [Manquant=*]		
Statistiques [NP/ P]	[Valide=16938 /-] [Non-valide=0 /-]		
Valeur	Libellé	Enreg.	Pourcentage
0	Homme	7967	<div></div> 47.0%
1	Femme	8971	<div></div> 53.0%
Avertissement: Ces chiffres indiquent le nombre de cas identifiés dans le fichier de données. Ils ne peuvent pas être interprétés comme étant représentatifs de la population concernée.			
# nivinst: Niveau instruction			
Information	[Type= discrète] [Format=numeric] [Gamme= 0-3] [Manquant=*]		
Statistiques [NP/ P]	[Valide=16931 /-] [Non-valide=7 /-]		
Valeur	Libellé	Enreg.	Pourcentage
0	Aucun	12185	<div></div> 72.0%
1	Primaire	2056	<div></div> 12.1%
2	Secondaire	2243	<div></div> 13.2%
3	Supérieur	447	<div></div> 2.6%

# nivinst: Niveau instruction			
Valeur	Libellé	Enreg.	Pourcentage
Sysmiss		7	
Avertissement: Ces chiffres indiquent le nombre de cas identifiés dans le fichier de données. Ils ne peuvent pas être interprétés comme étant représentatifs de la population concernée.			
# technique: Type d'enseignement au secondaire			
Information	[Type= discrète] [Format=numeric] [Gamme= 0-1] [Manquant=*]		
Statistiques [NP/ P]	[Valide=2315 /-] [Non-valide=14623 /-]		
Valeur	Libellé	Enreg.	Pourcentage
0	Enseignement secondaire non technique	2244	96.9%
1	Enseignement secondaire technique	71	3.1%
Sysmiss		14623	
Avertissement: Ces chiffres indiquent le nombre de cas identifiés dans le fichier de données. Ils ne peuvent pas être interprétés comme étant représentatifs de la population concernée.			
# diplôme: Plus haut diplôme obtenu			
Information	[Type= discrète] [Format=numeric] [Gamme= 1-7] [Manquant=*]		
Statistiques [NP/ P]	[Valide=16931 /-] [Non-valide=7 /-]		
Valeur	Libellé	Enreg.	Pourcentage
1	Aucun	13863	81.9%
2	Primaire : Cep/Cfepcef/Cfepd	1846	10.9%
3	Secondaire 1er cycle: Def/Bepc/Cap/Bt	709	4.2%
4	Baccalauréat (général, technique, professionnel) - Bac	152	0.9%
5	Supérieur court : Bts/Deug/Dut - Bac + 2	94	0.6%
6	Universitaire 2ème cycle (Licence, Maîtrise - Bac + 3, +4	178	1.1%
7	3ième cycle universitaire (grandes écoles, Dea/Dess/Mba/Ingé	89	0.5%
Sysmiss		7	
Avertissement: Ces chiffres indiquent le nombre de cas identifiés dans le fichier de données. Ils ne peuvent pas être interprétés comme étant représentatifs de la population concernée.			
# stat_mig: Statut migratoire			
Information	[Type= discrète] [Format=numeric] [Gamme= 0-1] [Manquant=*]		
Statistiques [NP/ P]	[Valide=16938 /-] [Non-valide=0 /-]		
Valeur	Libellé	Enreg.	Pourcentage
0	Non migrant	15184	89.6%
1	Migrant	1754	10.4%
Avertissement: Ces chiffres indiquent le nombre de cas identifiés dans le fichier de données. Ils ne peuvent pas être interprétés comme étant représentatifs de la population concernée.			
# prof_mig: profil migratoire			
Information	[Type= discrète] [Format=numeric] [Gamme= 1-3] [Manquant=*]		
Statistiques [NP/ P]	[Valide=16801 /-] [Non-valide=137 /-]		
Valeur	Libellé	Enreg.	Pourcentage
1	Natif	15184	90.4%
2	Migration interne	1195	7.1%
3	Migration internationale	422	2.5%
Sysmiss		137	
Avertissement: Ces chiffres indiquent le nombre de cas identifiés dans le fichier de données. Ils ne peuvent pas être interprétés comme étant représentatifs de la population concernée.			
# secteur1_ap: Secteur institutionnel 1 en activité principale			
Information	[Type= discrète] [Format=numeric] [Gamme= 1-4] [Manquant=*]		
Statistiques [NP/ P]	[Valide=4772 /-] [Non-valide=12166 /-]		

# secteur1_ap: Secteur institutionnel 1 en activité principale			
Valeur	Libellé	Enreg.	Pourcentage
1	APU	496	<div><div></div></div> 10.4%
2	EPP	94	<div><div></div></div> 2.0%
3	Secteur privé	4097	<div><div></div></div> 85.9%
4	Ménages	85	<div><div></div></div> 1.8%
Sysmiss		12166	
Avertissement: Ces chiffres indiquent le nombre de cas identifiés dans le fichier de données. Ils ne peuvent pas être interprétés comme étant représentatifs de la population concernée.			
# secteur1_as1: Secteur institutionnel 1 en activité secondaire 1			
Information	[Type= discrète] [Format=numeric] [Gamme= 1-4] [Manquant=*]		
Statistiques [NP/ P]	[Valide=258 /-] [Non-valide=16680 /-]		
Valeur	Libellé	Enreg.	Pourcentage
1	APU	4	<div><div></div></div> 1.6%
2	EPP	20	<div><div></div></div> 7.8%
3	Secteur privé	221	<div><div></div></div> 85.7%
4	Ménages	13	<div><div></div></div> 5.0%
Sysmiss		16680	
Avertissement: Ces chiffres indiquent le nombre de cas identifiés dans le fichier de données. Ils ne peuvent pas être interprétés comme étant représentatifs de la population concernée.			
# secteur1_as2: Secteur institutionnel 1 en activité secondaire 2			
Information	[Type= discrète] [Format=numeric] [Gamme= 1-4] [Manquant=*]		
Statistiques [NP/ P]	[Valide=27 /-] [Non-valide=16911 /-]		
Valeur	Libellé	Enreg.	Pourcentage
1	APU	0	
2	EPP	18	<div><div></div></div> 66.7%
3	Secteur privé	8	<div><div></div></div> 29.6%
4	Ménages	1	<div><div></div></div> 3.7%
Sysmiss		16911	
Avertissement: Ces chiffres indiquent le nombre de cas identifiés dans le fichier de données. Ils ne peuvent pas être interprétés comme étant représentatifs de la population concernée.			
# secteur2_ap: Secteur institutionnel 2 en activité principale			
Information	[Type= discrète] [Format=numeric] [Gamme= 1-3] [Manquant=*]		
Statistiques [NP/ P]	[Valide=4772 /-] [Non-valide=12166 /-]		
Valeur	Libellé	Enreg.	Pourcentage
1	Secteur public	590	<div><div></div></div> 12.4%
2	Secteur privé	4097	<div><div></div></div> 85.9%
3	Ménages	85	<div><div></div></div> 1.8%
Sysmiss		12166	
Avertissement: Ces chiffres indiquent le nombre de cas identifiés dans le fichier de données. Ils ne peuvent pas être interprétés comme étant représentatifs de la population concernée.			
# secteur2_as1: Secteur institutionnel 2 en activité secondaire 1			
Information	[Type= discrète] [Format=numeric] [Gamme= 1-3] [Manquant=*]		
Statistiques [NP/ P]	[Valide=245 /-] [Non-valide=16693 /-]		
Valeur	Libellé	Enreg.	Pourcentage
1	Secteur public	11	<div><div></div></div> 4.5%
2	Secteur privé	221	<div><div></div></div> 90.2%
3	Ménages	13	<div><div></div></div> 5.3%

# secteur2_as1: Secteur institutionnel 2 en activité secondaire 1			
Valeur	Libellé	Enreg.	Pourcentage
Sysmiss		16693	
Avertissement: Ces chiffres indiquent le nombre de cas identifiés dans le fichier de données. Ils ne peuvent pas être interprétés comme étant représentatifs de la population concernée.			
# secteur2_as2: Secteur institutionnel 2 en activité secondaire 2			
Information	[Type= discrète] [Format=numeric] [Gamme= 1-3] [Manquant=*]		
Statistiques [NP/ P]	[Valide=9 /-] [Non-valide=16929 /-]		
Valeur	Libellé	Enreg.	Pourcentage
1	Secteur public	0	
2	Secteur privé	8	88.9%
3	Ménages	1	11.1%
Sysmiss		16929	
Avertissement: Ces chiffres indiquent le nombre de cas identifiés dans le fichier de données. Ils ne peuvent pas être interprétés comme étant représentatifs de la population concernée.			
# typemp_ap: Activité principale			
Information	[Type= discrète] [Format=numeric] [Gamme= 1-2] [Manquant=*]		
Statistiques [NP/ P]	[Valide=4799 /-] [Non-valide=12139 /-]		
Valeur	Libellé	Enreg.	Pourcentage
1	Emplois formels	580	12.1%
2	Emplois informels	4219	87.9%
Sysmiss		12139	
Avertissement: Ces chiffres indiquent le nombre de cas identifiés dans le fichier de données. Ils ne peuvent pas être interprétés comme étant représentatifs de la population concernée.			
# region: Code du découpage administratif			
Information	[Type= discrète] [Format=numeric] [Gamme= 1-8] [Manquant=*]		
Statistiques [NP/ P]	[Valide=16938 /-] [Non-valide=0 /-]		
Valeur	Libellé	Enreg.	Pourcentage
1	Agadez	1721	10.2%
2	Diffa	1674	9.9%
3	Dosso	2232	13.2%
4	MaradiI	2318	13.7%
5	Tahoua	1763	10.4%
6	Tillaberi	2290	13.5%
7	Zinder	1982	11.7%
8	Niamey	2958	17.5%
Avertissement: Ces chiffres indiquent le nombre de cas identifiés dans le fichier de données. Ils ne peuvent pas être interprétés comme étant représentatifs de la population concernée.			
# milieu_etendu: Strates de résidence			
Information	[Type= discrète] [Format=numeric] [Gamme= 1-3] [Manquant=*]		
Statistiques [NP/ P]	[Valide=16938 /-] [Non-valide=0 /-]		
Valeur	Libellé	Enreg.	Pourcentage
1	Niamey urbain	2822	16.7%
2	Autres urbains	2369	14.0%
3	Rural	11747	69.4%
Avertissement: Ces chiffres indiquent le nombre de cas identifiés dans le fichier de données. Ils ne peuvent pas être interprétés comme étant représentatifs de la population concernée.			
# weightemploi: Pondération finale emploi			
Information	[Type= continue] [Format=numeric] [Gamme= 36.664837442448-18140.6633832729] [Manquant=*]		

# weightemploi: Pondération finale emploi			
Statistiques [NP/ P]		[Valide=16938 /-] [Non-valide=0 /-] [Moyenne=511.23 /-] [Ecart type=411.845 /-]	
# dell			
Information		[Type= discrète] [Format=numeric] [Gamme= 1-1] [Manquant=*]	
Statistiques [NP/ P]		[Valide=16547 /-] [Non-valide=391 /-]	
Valeur	Libellé	Enreg.	Pourcentage
1		16547	<div></div> 100.0%
Sysmiss		391	
Avertissement: Ces chiffres indiquent le nombre de cas identifiés dans le fichier de données. Ils ne peuvent pas être interprétés comme étant représentatifs de la population concernée.			
# Effectif			
Information		[Type= discrète] [Format=numeric] [Gamme= 1-1] [Manquant=*]	
Statistiques [NP/ P]		[Valide=2065 /-] [Non-valide=14873 /-]	
Valeur	Libellé	Enreg.	Pourcentage
1	Effectif	2065	<div></div> 100.0%
Sysmiss		14873	
Avertissement: Ces chiffres indiquent le nombre de cas identifiés dans le fichier de données. Ils ne peuvent pas être interprétés comme étant représentatifs de la population concernée.			
# Effectif1			
Information		[Type= discrète] [Format=numeric] [Gamme= 1-1] [Manquant=*]	
Statistiques [NP/ P]		[Valide=4799 /-] [Non-valide=12139 /-]	
Valeur	Libellé	Enreg.	Pourcentage
1	Effectif actif occupé	4799	<div></div> 100.0%
Sysmiss		12139	
Avertissement: Ces chiffres indiquent le nombre de cas identifiés dans le fichier de données. Ils ne peuvent pas être interprétés comme étant représentatifs de la population concernée.			
# Effectif2			
Information		[Type= discrète] [Format=numeric] [Gamme= 1-1] [Manquant=*]	
Statistiques [NP/ P]		[Valide=5190 /-] [Non-valide=11748 /-]	
Valeur	Libellé	Enreg.	Pourcentage
1	Effectif	5190	<div></div> 100.0%
Sysmiss		11748	
Avertissement: Ces chiffres indiquent le nombre de cas identifiés dans le fichier de données. Ils ne peuvent pas être interprétés comme étant représentatifs de la population concernée.			
# Effectif3			
Information		[Type= discrète] [Format=numeric] [Gamme= 1-1] [Manquant=*]	
Statistiques [NP/ P]		[Valide=8544 /-] [Non-valide=8394 /-]	
Valeur	Libellé	Enreg.	Pourcentage
1	Effectif	8544	<div></div> 100.0%
Sysmiss		8394	
Avertissement: Ces chiffres indiquent le nombre de cas identifiés dans le fichier de données. Ils ne peuvent pas être interprétés comme étant représentatifs de la population concernée.			
# Effectif4			
Information		[Type= discrète] [Format=numeric] [Gamme= 1-1] [Manquant=*]	
Statistiques [NP/ P]		[Valide=8544 /-] [Non-valide=8394 /-]	
Valeur	Libellé	Enreg.	Pourcentage
1	Effectif	8544	<div></div> 100.0%
Sysmiss		8394	

Effectif4

Avertissement: Ces chiffres indiquent le nombre de cas identifiés dans le fichier de données. Ils ne peuvent pas être interprétés comme étant représentatifs de la population concernée.

gage_sp: Groupe âges spécifiques

Information	[Type= discrète] [Format=numeric] [Gamme= 1-6] [Manquant=*]		
Statistiques [NP/ P]	[Valide=16938 -/] [Non-valide=0 -/]		
Valeur	Libellé	Enreg.	Pourcentage
1	15 - 24 ans	4919	<div><div></div></div> 29.0%
2	25 - 34 ans	4162	<div><div></div></div> 24.6%
3	35 - 44 ans	3297	<div><div></div></div> 19.5%
4	45 - 54 ans	2094	<div><div></div></div> 12.4%
5	55 - 64 ans	1341	<div><div></div></div> 7.9%
6	65 ans et plus	1125	<div><div></div></div> 6.6%

Avertissement: Ces chiffres indiquent le nombre de cas identifiés dans le fichier de données. Ils ne peuvent pas être interprétés comme étant représentatifs de la population concernée.

gage_sp2: Groupe âges spécifiques

Information	[Type= discrète] [Format=numeric] [Gamme= 1-4] [Manquant=*]		
Statistiques [NP/ P]	[Valide=16938 -/] [Non-valide=0 -/]		
Valeur	Libellé	Enreg.	Pourcentage
1	15 - 24 ans	4919	<div><div></div></div> 29.0%
2	25 - 34 ans	4162	<div><div></div></div> 24.6%
3	35 - 64 ans	6732	<div><div></div></div> 39.7%
4	65 ans et plus	1125	<div><div></div></div> 6.6%

Avertissement: Ces chiffres indiquent le nombre de cas identifiés dans le fichier de données. Ils ne peuvent pas être interprétés comme étant représentatifs de la population concernée.

annee_etud: Nombre année étude

Information	[Type= continue] [Format=numeric] [Gamme= 0-999] [Manquant=*]		
Statistiques [NP/ P]	[Valide=16924 -/] [Non-valide=14 -/] [Moyenne=2.605 -/] [Ecart type=19.222 -/]		

weightmen

Information	[Type= continue] [Format=numeric] [Gamme= 36.5061406468491-18154.9296107977] [Manquant=*]		
Statistiques [NP/ P]	[Valide=16938 -/] [Non-valide=0 -/] [Moyenne=501.45 -/] [Ecart type=404.134 -/]		

pct_f: % de femmes

Information	[Type= continue] [Format=numeric] [Gamme= 0-100] [Manquant=*]		
Statistiques [NP/ P]	[Valide=16938 -/] [Non-valide=0 -/] [Moyenne=52.964 -/] [Ecart type=49.914 -/]		

jamsco: % jamais scolarisés

Information	[Type= continue] [Format=numeric] [Gamme= 0-100] [Manquant=*]		
Statistiques [NP/ P]	[Valide=16938 -/] [Non-valide=0 -/] [Moyenne=71.962 -/] [Ecart type=44.92 -/]		

duree1emp: Durée moyenne du chômage avant le premier emploi

Information	[Type= continue] [Format=numeric] [Gamme= 0-50] [Manquant=*]		
Statistiques [NP/ P]	[Valide=3998 -/] [Non-valide=12940 -/] [Moyenne=1.752 -/] [Ecart type=4.084 -/]		

mois_enq

Information	[Type= discrète] [Format=numeric] [Gamme= 7-10] [Manquant=*]		
Statistiques [NP/ P]	[Valide=16878 -/] [Non-valide=60 -/]		
Valeur	Libellé	Enreg.	Pourcentage
7		2089	<div><div></div></div> 12.4%

mois_enq

Valeur	Libellé	Enreg.	Pourcentage
8		5847	<div></div> 34.6%
9		8941	<div></div> 53.0%
10		1	0.0%
Sysmiss		60	
Avertissement: Ces chiffres indiquent le nombre de cas identifiés dans le fichier de données. Ils ne peuvent pas être interprétés comme étant représentatifs de la population concernée.			

varlist

Information	[Type= discrète] [Format=numeric] [Gamme= 1-1] [Manquant=*]
Statistiques [NP/ P]	[Valide=391 /-] [Non-valide=16547 /-]

Valeur	Libellé	Enreg.	Pourcentage
1		391	<div></div> 100.0%
Sysmiss		16547	
Avertissement: Ces chiffres indiquent le nombre de cas identifiés dans le fichier de données. Ils ne peuvent pas être interprétés comme étant représentatifs de la population concernée.			

DurCho

Information	[Type= discrète] [Format=numeric] [Manquant=*]
Statistiques [NP/ P]	[Valide=0 /-] [Non-valide=16938 /-]

Valeur	Libellé	Enreg.	Pourcentage
Sysmiss		16938	
Avertissement: Ces chiffres indiquent le nombre de cas identifiés dans le fichier de données. Ils ne peuvent pas être interprétés comme étant représentatifs de la population concernée.			

typcho: Type de chômage

Information	[Type= discrète] [Format=numeric] [Gamme= 1-2] [Manquant=*]
Statistiques [NP/ P]	[Valide=391 /-] [Non-valide=16547 /-]

Valeur	Libellé	Enreg.	Pourcentage
1	Primo demandeur	254	<div></div> 65.0%
2	Ancien actif	137	<div></div> 35.0%
Sysmiss		16547	
Avertissement: Ces chiffres indiquent le nombre de cas identifiés dans le fichier de données. Ils ne peuvent pas être interprétés comme étant représentatifs de la population concernée.			

permanent: % souhaitant un emploi permanent

Information	[Type= continue] [Format=numeric] [Gamme= 0-100] [Manquant=*]
Statistiques [NP/ P]	[Valide=381 /-] [Non-valide=16557 /-] [Moyenne=51.181 /-] [Ecart type=50.052 /-]

emploi_formel: % souhaitant un emploi dans une organisation formelle

Information	[Type= continue] [Format=numeric] [Gamme= 0-100] [Manquant=*]
Statistiques [NP/ P]	[Valide=381 /-] [Non-valide=16557 /-] [Moyenne=22.047 /-] [Ecart type=41.511 /-]

actifOccup

Information	[Type= discrète] [Format=numeric] [Gamme= 1-1] [Manquant=*]
Statistiques [NP/ P]	[Valide=4799 /-] [Non-valide=12139 /-]

Valeur	Libellé	Enreg.	Pourcentage
1		4799	<div></div> 100.0%
Sysmiss		12139	
Avertissement: Ces chiffres indiquent le nombre de cas identifiés dans le fichier de données. Ils ne peuvent pas être interprétés comme étant représentatifs de la population concernée.			

recherch: Mode recherche d'emploi

Information	[Type= discrète] [Format=numeric] [Gamme= 1-5] [Manquant=*]		
Statistiques [NP/ P]	[Valide=389 /-] [Non-valide=16549 /-]		
Valeur	Libellé	Enreg.	Pourcentage
1	Aucun	159	<div></div> 40.9%
2	Relation personnelle	45	<div></div> 11.6%
3	Demande aux employeurs	74	<div></div> 19.0%
4	Service de placement	22	<div></div> 5.7%
5	Autre moyen	89	<div></div> 22.9%
Sysmiss		16549	
Avertissement: Ces chiffres indiquent le nombre de cas identifiés dans le fichier de données. Ils ne peuvent pas être interprétés comme étant représentatifs de la population concernée.			

recherchOQP: Mode recherche d'emploi

Information	[Type= discrète] [Format=numeric] [Gamme= 1-5] [Manquant=*]		
Statistiques [NP/ P]	[Valide=4710 /-] [Non-valide=12228 /-]		
Valeur	Libellé	Enreg.	Pourcentage
1	Aucun	0	
2	Relation personnelle	1698	<div></div> 36.1%
3	Demande aux employeurs	367	<div></div> 7.8%
4	Service de placement	28	<div></div> 0.6%
5	Autre moyen	2617	<div></div> 55.6%
Sysmiss		12228	
Avertissement: Ces chiffres indiquent le nombre de cas identifiés dans le fichier de données. Ils ne peuvent pas être interprétés comme étant représentatifs de la population concernée.			

sect_ins: Secteur institutionnel

Information	[Type= discrète] [Format=numeric] [Gamme= 1-2] [Manquant=*]		
Statistiques [NP/ P]	[Valide=4807 /-] [Non-valide=12131 /-]		
Valeur	Libellé	Enreg.	Pourcentage
1	Secteur institutionnel non agricole [1]	3680	<div></div> 76.6%
2	Secteur institutionnel agricole	1127	<div></div> 23.4%
Sysmiss		12131	
Avertissement: Ces chiffres indiquent le nombre de cas identifiés dans le fichier de données. Ils ne peuvent pas être interprétés comme étant représentatifs de la population concernée.			

sitac_c: Situation activité des 15 ans et plus

Information	[Type= discrète] [Format=numeric] [Gamme= 1-4] [Manquant=*]		
Statistiques [NP/ P]	[Valide=16938 /-] [Non-valide=0 /-]		
Valeur	Libellé	Enreg.	Pourcentage
1	Actif occupé	4799	<div></div> 28.3%
2	Chômeur BT	391	<div></div> 2.3%
3	MOP	3191	<div></div> 18.8%
4	Inactif	8557	<div></div> 50.5%
Avertissement: Ces chiffres indiquent le nombre de cas identifiés dans le fichier de données. Ils ne peuvent pas être interprétés comme étant représentatifs de la population concernée.			

tx_inf: taux emploi informel

Information	[Type= continue] [Format=numeric] [Gamme= 0-100] [Manquant=*]		
Statistiques [NP/ P]	[Valide=4799 /-] [Non-valide=12139 /-] [Moyenne=87.914 /-] [Ecart type=32.6 /-]		

txprecair: Taux emplois précaires

Information	[Type= continue] [Format=numeric] [Gamme= 0-100] [Manquant=*]		
-------------	---	--	--

txprecair: Taux emplois précaires

Statistiques [NP/ P]

[Valide=4799 /-] [Non-valide=12139 /-] [Moyenne=26.401 /-] [Ecart type=44.085 /-]

pesal_Nagri: Taux de salarisation dans le secteur non agricole

Information

[Type= continue] [Format=numeric] [Gamme= 0-100] [Manquant=*]

Statistiques [NP/ P]

[Valide=3680 /-] [Non-valide=13258 /-] [Moyenne=31.766 /-] [Ecart type=46.563 /-]

pesal_NagriF: Taux de salarisation des femmes dans le secteur non agricole

Information

[Type= continue] [Format=numeric] [Gamme= 0-100] [Manquant=*]

Statistiques [NP/ P]

[Valide=1302 /-] [Non-valide=15636 /-] [Moyenne=19.508 /-] [Ecart type=39.642 /-]

dur_emp: Nombre d'années dans l'emploi principal

Information

[Type= discrète] [Format=numeric] [Gamme= 1-5] [Manquant=*]

Statistiques [NP/ P]

[Valide=4724 /-] [Non-valide=12214 /-]

Valeur	Libellé	Enreg.	Pourcentage
1	Moins de 5 ans	1556	<div></div> 32.9%
2	5 - 9 ans	940	<div></div> 19.9%
3	10 - 14 ans	770	<div></div> 16.3%
4	15 - 24 ans	883	<div></div> 18.7%
5	Plus de 25 ans	575	<div></div> 12.2%
Sysmiss		12214	

Avertissement: Ces chiffres indiquent le nombre de cas identifiés dans le fichier de données. Ils ne peuvent pas être interprétés comme étant représentatifs de la population concernée.

sect_act_ap: Secteur d'activité

Information

[Type= discrète] [Format=numeric] [Gamme= 1-4] [Manquant=*]

Statistiques [NP/ P]

[Valide=4825 /-] [Non-valide=12113 /-]

Valeur	Libellé	Enreg.	Pourcentage
1	Primaire	1145	<div></div> 23.7%
2	Industrie	1240	<div></div> 25.7%
3	Commerce	961	<div></div> 19.9%
4	Service	1479	<div></div> 30.7%
Sysmiss		12113	

Avertissement: Ces chiffres indiquent le nombre de cas identifiés dans le fichier de données. Ils ne peuvent pas être interprétés comme étant représentatifs de la population concernée.

emp_ant: Personnes âgées de 15 ans plus ayant eu un emploi antérieur (%)

Information

[Type= continue] [Format=numeric] [Gamme= 0-100] [Manquant=*]

Statistiques [NP/ P]

[Valide=16880 /-] [Non-valide=58 /-] [Moyenne=6.848 /-] [Ecart type=25.258 /-]

empl: Actifs occupé ayant eu un emploi antérieur (%)

Information

[Type= continue] [Format=numeric] [Gamme= 0-100] [Manquant=*]

Statistiques [NP/ P]

[Valide=4778 /-] [Non-valide=12160 /-] [Moyenne=9.167 /-] [Ecart type=28.859 /-]

metier: % d'actifs occupés ayant changé de métier

Information

[Type= continue] [Format=numeric] [Gamme= 0-100] [Manquant=*]

Statistiques [NP/ P]

[Valide=438 /-] [Non-valide=16500 /-] [Moyenne=79.909 /-] [Ecart type=40.114 /-]

act: % d'actifs occupés ayant changé d'activité

Information

[Type= continue] [Format=numeric] [Gamme= 0-100] [Manquant=*]

Statistiques [NP/ P]

[Valide=438 /-] [Non-valide=16500 /-] [Moyenne=81.507 /-] [Ecart type=38.869 /-]

# gse_actuel: Groupes socioéconomiques dans l'emploi actuel				
Information		[Type= discrète] [Format=numeric] [Gamme= 1-8] [Manquant=*]		
Statistiques [NP/ P]		[Valide=16908 /-] [Non-valide=30 /-]		
Valeur	Libellé	Enreg.	Pourcentage	
1	Salarié du secteur public	590	<div></div>	3.5%
2	Salarié du secteur privé formel	736	<div></div>	4.4%
3	Indépendant du secteur non agricole	2363	<div></div>	14.0%
4	agricole Indépendant du secteur agricole	748	<div></div>	4.4%
5	Aide familial et actif assimilé	332	<div></div>	2.0%
6	Chômeur	391	<div></div>	2.3%
7	Main oeuvre potentielle	3191	<div></div>	18.9%
8	Inactif	8557	<div></div>	50.6%
Sysmiss		30		
Avertissement: Ces chiffres indiquent le nombre de cas identifiés dans le fichier de données. Ils ne peuvent pas être interprétés comme étant représentatifs de la population concernée.				
# gse_ant: Groupes socioéconomiques dans l'emploi antérieur				
Information		[Type= discrète] [Format=numeric] [Gamme= 1-6] [Manquant=*]		
Statistiques [NP/ P]		[Valide=16938 /-] [Non-valide=0 /-]		
Valeur	Libellé	Enreg.	Pourcentage	
1	Salarié du secteur public	157	<div></div>	0.9%
2	Salarié du secteur privé formel	263	<div></div>	1.6%
3	Indépendant du secteur non agricole	539	<div></div>	3.2%
4	agricole Indépendant du secteur agricole	139	<div></div>	0.8%
5	Aide familial et actif assimilé	99	<div></div>	0.6%
6	Chômeur ou inactif	15741	<div></div>	92.9%
Avertissement: Ces chiffres indiquent le nombre de cas identifiés dans le fichier de données. Ils ne peuvent pas être interprétés comme étant représentatifs de la population concernée.				
# branch_tp: Branche activité dans l'emploi antérieur				
Information		[Type= discrète] [Format=numeric] [Gamme= 1-26] [Manquant=*]		
Statistiques [NP/ P]		[Valide=1265 /-] [Non-valide=15673 /-]		
Valeur	Libellé	Enreg.	Pourcentage	
1	Agriculture, Elevage, Chasse et activités de soutien	309	<div></div>	24.4%
2	Sylviculture, Exploitation forestière et activités de soutie	7	<div></div>	0.6%
3	Pêche, Pisciculture, Aquaculture	0		
4	Activités extractives/mines	27	<div></div>	2.1%
5	Activités de fabrication	222	<div></div>	17.5%
6	Activités de production et distribution	3	<div></div>	0.2%
7	Activités de production et distribution d'eau, assainissemen	4	<div></div>	0.3%
8	Activités de construction	53	<div></div>	4.2%
9	Commerce et réparation des pièces automobiles	21	<div></div>	1.7%
10	Commerce de gros	94	<div></div>	7.4%
11	Commerce de détail	212	<div></div>	16.8%
12	Activités de transport	43	<div></div>	3.4%
13	Activités d'entreposage	15	<div></div>	1.2%
14	Activités d'hébergement et de restauration	28	<div></div>	2.2%
15	Activités de l'information et de communication	7	<div></div>	0.6%
16	Activités financiers et d'assurance	9	<div></div>	0.7%

# branch_tp: Branche activité dans l'emploi antérieur			
Valeur	Libellé	Enreg.	Pourcentage
17	Activités immobiliers	0	
18	Activités spécialisés, scientifiques et techniques	8	<div></div> 0.6%
19	Activités de services de soutien et de bureau	14	<div></div> 1.1%
20	Activités de l'administration publique	33	<div></div> 2.6%
21	Enseignement	26	<div></div> 2.1%
22	Activités pour la santé humaine et l'action sociale	22	<div></div> 1.7%
23	Activités artistiques, sportives et récréatives	5	<div></div> 0.4%
24	Autres activités des services nca (tailleurs, pressing, coif	80	<div></div> 6.3%
25	Activités spéciales des ménages	16	<div></div> 1.3%
26	Activités des organisations internationales	7	<div></div> 0.6%
Sysmiss		15673	
Avertissement: Ces chiffres indiquent le nombre de cas identifiés dans le fichier de données. Ils ne peuvent pas être interprétés comme étant représentatifs de la population concernée.			
# sect_act_tp: Secteur d'activité dans l'emploi antérieur			
Information	[Type= discrète] [Format=numeric] [Gamme= 1-4] [Manquant=*]		
Statistiques [NP/ P]	[Valide=1265 /-] [Non-valide=15673 /-]		
Valeur	Libellé	Enreg.	Pourcentage
1	Primaire	316	<div></div> 25.0%
2	Industrie	309	<div></div> 24.4%
3	Commerce	327	<div></div> 25.8%
4	Service	313	<div></div> 24.7%
Sysmiss		15673	
Avertissement: Ces chiffres indiquent le nombre de cas identifiés dans le fichier de données. Ils ne peuvent pas être interprétés comme étant représentatifs de la population concernée.			
# SI1_emp_ant: Secteur institutionnel 1 en emploi antérieur			
Information	[Type= discrète] [Format=numeric] [Gamme= 1-4] [Manquant=*]		
Statistiques [NP/ P]	[Valide=1200 /-] [Non-valide=15738 /-]		
Valeur	Libellé	Enreg.	Pourcentage
1	APU	104	<div></div> 8.7%
2	EPP	55	<div></div> 4.6%
3	Secteur privé	979	<div></div> 81.6%
4	Ménages	62	<div></div> 5.2%
Sysmiss		15738	
Avertissement: Ces chiffres indiquent le nombre de cas identifiés dans le fichier de données. Ils ne peuvent pas être interprétés comme étant représentatifs de la population concernée.			
# SI2_emp_ant: Secteur institutionnel 2 en activité principale			
Information	[Type= discrète] [Format=numeric] [Gamme= 1-3] [Manquant=*]		
Statistiques [NP/ P]	[Valide=1200 /-] [Non-valide=15738 /-]		
Valeur	Libellé	Enreg.	Pourcentage
1	Secteur public	159	<div></div> 13.2%
2	Secteur privé	979	<div></div> 81.6%
3	Ménages	62	<div></div> 5.2%
Sysmiss		15738	
Avertissement: Ces chiffres indiquent le nombre de cas identifiés dans le fichier de données. Ils ne peuvent pas être interprétés comme étant représentatifs de la population concernée.			
# inter			
Information	[Type= continue] [Format=numeric] [Gamme= 17500-3500000] [Manquant=*]		

inter

Statistiques [NP/ P]

[Valide=585 /-] [Non-valide=16353 /-] [Moyenne=98782.051 /-] [Ecart type=190558.563 /-]

revmens: revenu mensuel de activité

Information

[Type= continue] [Format=numeric] [Gamme= 104.166666666667-3500000] [Manquant=*]

Statistiques [NP/ P]

[Valide=2065 /-] [Non-valide=14873 /-] [Moyenne=76584.289 /-] [Ecart type=179643.64 /-]

revmens_imp: Revenu mensuel imputé des valeurs nulles

Information

[Type= continue] [Format=numeric] [Gamme= 5000-3500000] [Manquant=*]

Statistiques [NP/ P]

[Valide=2065 /-] [Non-valide=14873 /-] [Moyenne=76847.183 /-] [Ecart type=179536.332 /-]

csp_ap: Catégorie socioprofessionnelle en activité principale

Information

[Type= discrète] [Format=numeric] [Gamme= 1-9] [Manquant=*]

Statistiques [NP/ P]

[Valide=4774 /-] [Non-valide=12164 /-]

Valeur	Libellé	Enreg.	Pourcentage
1	Cadre supérieur, ingénieur et assimilé	121	<div><div></div></div> 2.5%
2	Cadre moyen, agent de maîtrise	292	<div><div></div></div> 6.1%
3	Employé/ouvrier qualifié	228	<div><div></div></div> 4.8%
4	Employé/ouvrier semi qualifié	248	<div><div></div></div> 5.2%
5	Manœuvre	332	<div><div></div></div> 7.0%
6	Apprenti ou stagiaire payé	107	<div><div></div></div> 2.2%
7	Employeur	73	<div><div></div></div> 1.5%
8	Travailleur pour compte propre	3040	<div><div></div></div> 63.7%
9	Aide familial/apprenti	333	<div><div></div></div> 7.0%
Sysmiss		12164	

Avertissement: Ces chiffres indiquent le nombre de cas identifiés dans le fichier de données. Ils ne peuvent pas être interprétés comme étant représentatifs de la population concernée.

ap10c_imp: Nombre d'heure de travail durant les 7 derniers jours imputées

Information

[Type= continue] [Format=numeric] [Gamme= 0-745] [Manquant=*]

Statistiques [NP/ P]

[Valide=4699 /-] [Non-valide=12239 /-] [Moyenne=41.305 /-] [Ecart type=25.132 /-]

heure_m: Nombre d'heure de travail dans le mois

Information

[Type= continue] [Format=numeric] [Gamme= 0-3192.85714285714] [Manquant=*]

Statistiques [NP/ P]

[Valide=4699 /-] [Non-valide=12239 /-] [Moyenne=177.022 /-] [Ecart type=107.708 /-]

sal_horair: Rémunération hraire moyen [1]

Information

[Type= continue] [Format=numeric] [Gamme= 11.9047619047619-46666.6666666667] [Manquant=*]

Statistiques [NP/ P]

[Valide=2065 /-] [Non-valide=14873 /-] [Moyenne=587.12 /-] [Ecart type=1703.274 /-]

tx_bassal: Taux de bas salaire (%) (en dessous de 2/3 du salaire mensuel médian)

Information

[Type= continue] [Format=numeric] [Gamme= 0-100] [Manquant=*]

Statistiques [NP/ P]

[Valide=2065 /-] [Non-valide=14873 /-] [Moyenne=25.278 /-] [Ecart type=43.471 /-]

tx_smig: Taux de salaire inférieur au SMIG (%)

Information

[Type= continue] [Format=numeric] [Gamme= 0-100] [Manquant=*]

Statistiques [NP/ P]

[Valide=2065 /-] [Non-valide=14873 /-] [Moyenne=53.317 /-] [Ecart type=49.902 /-]

dur_exc: Durée du travail excessive (plus de 48 heures par semaine)

Information

[Type= continue] [Format=numeric] [Gamme= 0-100] [Manquant=*]

Statistiques [NP/ P]

[Valide=4674 /-] [Non-valide=12264 /-] [Moyenne=31.429 /-] [Ecart type=46.428 /-]

# tx_syndic: Taux de syndicalisation			
Information	[Type= continue] [Format=numeric] [Gamme= 0-100] [Manquant=*]		
Statistiques [NP/ P]	[Valide=500 /-] [Non-valide=16438 /-] [Moyenne=59.8 /-] [Ecart type=49.079 /-]		
# tx_secu: % actifs occupés salariés cotisant à un régime de pension			
Information	[Type= continue] [Format=numeric] [Gamme= 0-100] [Manquant=*]		
Statistiques [NP/ P]	[Valide=1328 /-] [Non-valide=15610 /-] [Moyenne=41.792 /-] [Ecart type=49.34 /-]		
# tx_ass: % actifs occupés affiliés à une organisation d'assurance maladie			
Information	[Type= continue] [Format=numeric] [Gamme= 0-100] [Manquant=*]		
Statistiques [NP/ P]	[Valide=4672 /-] [Non-valide=12266 /-] [Moyenne=3.039 /-] [Ecart type=17.169 /-]		
# tx_perf: % actifs occupés ayant bénéficié d'un stage de perfectionnement			
Information	[Type= continue] [Format=numeric] [Gamme= 0-100] [Manquant=*]		
Statistiques [NP/ P]	[Valide=4670 /-] [Non-valide=12268 /-] [Moyenne=2.248 /-] [Ecart type=14.827 /-]		
# tx_abus1: abus physique			
Information	[Type= continue] [Format=numeric] [Gamme= 0-100] [Manquant=*]		
Statistiques [NP/ P]	[Valide=4670 /-] [Non-valide=12268 /-] [Moyenne=1.221 /-] [Ecart type=10.981 /-]		
# tx_abus2: harcèlement sexuel			
Information	[Type= continue] [Format=numeric] [Gamme= 0-100] [Manquant=*]		
Statistiques [NP/ P]	[Valide=4670 /-] [Non-valide=12268 /-] [Moyenne=0.0642 /-] [Ecart type=2.534 /-]		
# tx_abus3: accident de travail ou de trajet			
Information	[Type= continue] [Format=numeric] [Gamme= 0-100] [Manquant=*]		
Statistiques [NP/ P]	[Valide=4670 /-] [Non-valide=12268 /-] [Moyenne=2.313 /-] [Ecart type=15.032 /-]		
# tx_abus_all: problème physique			
Information	[Type= continue] [Format=numeric] [Gamme= 0-100] [Manquant=*]		
Statistiques [NP/ P]	[Valide=4670 /-] [Non-valide=12268 /-] [Moyenne=3.255 /-] [Ecart type=17.747 /-]		
# acteurs: Acteurs de l'offre emploi			
Information	[Type= discrète] [Format=numeric] [Gamme= 1-5] [Manquant=*]		
Statistiques [NP/ P]	[Valide=4772 /-] [Non-valide=12166 /-]		
Valeur	Libellé	Enreg.	Pourcentage
1	Administration publique	496	<div><div></div></div> 10.4%
2	Entreprise publique et parapublique	94	<div><div></div></div> 2.0%
3	initiative privée	3039	<div><div></div></div> 63.7%
4	autres acteurs	1058	<div><div></div></div> 22.2%
5	Ménage employeur	85	<div><div></div></div> 1.8%
Sysmiss		12166	
Avertissement: Ces chiffres indiquent le nombre de cas identifiés dans le fichier de données. Ils ne peuvent pas être interprétés comme étant représentatifs de la population concernée.			
# pct15_35: Pourcentage des jeunes de 15 à 35 ans			
Information	[Type= continue] [Format=numeric] [Gamme= 0-100] [Manquant=*]		
Statistiques [NP/ P]	[Valide=16938 /-] [Non-valide=0 /-] [Moyenne=53.613 /-] [Ecart type=49.871 /-]		
# dur_empl: Durée moyenne dans emploi en année			
Information	[Type= continue] [Format=numeric] [Gamme= 0-78] [Manquant=*]		
Statistiques [NP/ P]	[Valide=4724 /-] [Non-valide=12214 /-] [Moyenne=11.208 /-] [Ecart type=10.717 /-]		

# cupi_ap: Chef UPI en activité principale			
Information	[Type= discrète] [Format=numeric] [Gamme= 0-1] [Manquant=*]		
Statistiques [NP/ P]	[Valide=16938 /-] [Non-valide=0 /-]		
Valeur	Libellé	Enreg.	Pourcentage
0		13850	<div></div> 81.8%
1		3088	<div></div> 18.2%
Avertissement: Ces chiffres indiquent le nombre de cas identifiés dans le fichier de données. Ils ne peuvent pas être interprétés comme étant représentatifs de la population concernée.			
# f15_24: Pourcentage des femmes de 15 à 24 ans actives occupées			
Information	[Type= continue] [Format=numeric] [Gamme= 0-100] [Manquant=*]		
Statistiques [NP/ P]	[Valide=600 /-] [Non-valide=16338 /-] [Moyenne=37.167 /-] [Ecart type=48.365 /-]		
# f15_34: Pourcentage des femmes de 15 à 34 ans actives occupées			
Information	[Type= continue] [Format=numeric] [Gamme= 0-100] [Manquant=*]		
Statistiques [NP/ P]	[Valide=1796 /-] [Non-valide=15142 /-] [Moyenne=35.523 /-] [Ecart type=47.872 /-]		
# f15_64: Pourcentage des femmes de 15 à 64 ans actives occupées			
Information	[Type= continue] [Format=numeric] [Gamme= 0-100] [Manquant=*]		
Statistiques [NP/ P]	[Valide=4545 /-] [Non-valide=12393 /-] [Moyenne=30.715 /-] [Ecart type=46.136 /-]		
# nivinst_p: Niveau d'instruction du père			
Information	[Type= discrète] [Format=numeric] [Gamme= 1-4] [Manquant=*]		
Statistiques [NP/ P]	[Valide=356 /-] [Non-valide=16582 /-]		
Valeur	Libellé	Enreg.	Pourcentage
1	Aucun	2	<div></div> 0.6%
2	Primaire	105	<div></div> 29.5%
3	Secondaire	131	<div></div> 36.8%
4	Supérieur	118	<div></div> 33.1%
Sysmiss		16582	
Avertissement: Ces chiffres indiquent le nombre de cas identifiés dans le fichier de données. Ils ne peuvent pas être interprétés comme étant représentatifs de la population concernée.			
# etud_AMQP: % de jeunes de 15 à 24 ans qui ont effectué un nombre d'années d'études supérieur ou égal à celui de leur père			
Information	[Type= continue] [Format=numeric] [Gamme= 0-100] [Manquant=*]		
Statistiques [NP/ P]	[Valide=194 /-] [Non-valide=16744 /-] [Moyenne=44.33 /-] [Ecart type=49.806 /-]		
# surplus: Nombre d'années d'étude en plus des jeunes de 15 à 24 ans par rapport à leur père [1]			
Information	[Type= discrète] [Format=numeric] [Gamme= 0-10] [Manquant=*]		
Statistiques [NP/ P]	[Valide=86 /-] [Non-valide=16852 /-]		
Valeur	Libellé	Enreg.	Pourcentage
0		19	<div></div> 22.1%
1		12	<div></div> 14.0%
2		11	<div></div> 12.8%
3		13	<div></div> 15.1%
4		11	<div></div> 12.8%
5		11	<div></div> 12.8%
6		1	<div></div> 1.2%
7		3	<div></div> 3.5%
8		4	<div></div> 4.7%

# surplus: Nombre d'années d'étude en plus des jeunes de 15 à 24 ans par rapport à leur père [1]			
Valeur	Libellé	Enreg.	Pourcentage
10		1	<div></div> 1.2%
Sysmiss		16852	
Avertissement: Ces chiffres indiquent le nombre de cas identifiés dans le fichier de données. Ils ne peuvent pas être interprétés comme étant représentatifs de la population concernée.			
# etud_AMQP2: % de jeunes de 25 à 34 ans qui ont effectué un nombre d'années d'études supérieur ou égal à celui de leur père			
Information	[Type= continue] [Format=numeric] [Gamme= 0-100] [Manquant=*]		
Statistiques [NP/ P]	[Valide=74 /-] [Non-valide=16864 /-] [Moyenne=51.351 /-] [Ecart type=50.323 /-]		
# surplus2: Nombre d'années d'étude en plus des jeunes de 25 à 34 ans par rapport à leur père [1]			
Information	[Type= discrète] [Format=numeric] [Gamme= 0-14] [Manquant=*]		
Statistiques [NP/ P]	[Valide=38 /-] [Non-valide=16900 /-]		
Valeur	Libellé	Enreg.	Pourcentage
0		10	<div></div> 26.3%
1		6	<div></div> 15.8%
2		4	<div></div> 10.5%
3		1	<div></div> 2.6%
4		1	<div></div> 2.6%
6		5	<div></div> 13.2%
7		3	<div></div> 7.9%
8		4	<div></div> 10.5%
10		2	<div></div> 5.3%
14		2	<div></div> 5.3%
Sysmiss		16900	
Avertissement: Ces chiffres indiquent le nombre de cas identifiés dans le fichier de données. Ils ne peuvent pas être interprétés comme étant représentatifs de la population concernée.			

# ap3_rec: Statut socioprofessionnel dans l'emploi			
Information	[Type= discrète] [Format=numeric] [Gamme= 1-6] [Manquant=*]		
Statistiques [NP/ P]	[Valide=4774 /-] [Non-valide=12164 /-]		
Valeur	Libellé	Enreg.	Pourcentage
1	Cadre supérieur, ingénieur et assimilé	121	<div><div></div></div> 2.5%
2	Cadre moyen, agent de maitrise	292	<div><div></div></div> 6.1%
3	Employé /ouvrier qualifié	228	<div><div></div></div> 4.8%
4	Employé/ouvrier semi qualifié	248	<div><div></div></div> 5.2%
5	Travailleur Indépendant (patron, compte propre)	3113	<div><div></div></div> 65.2%
6	Autres (manœuvre, apprenti ou stagiaire payé, aide familial)	772	<div><div></div></div> 16.2%
Sysmiss		12164	
Avertissement: Ces chiffres indiquent le nombre de cas identifiés dans le fichier de données. Ils ne peuvent pas être interprétés comme étant représentatifs de la population concernée.			
# tp2_rec: Statut socioprofessionnel du père dans l'emploi			
Information	[Type= discrète] [Format=numeric] [Gamme= 1-6] [Manquant=*]		
Statistiques [NP/ P]	[Valide=5093 /-] [Non-valide=11845 /-]		
Valeur	Libellé	Enreg.	Pourcentage
1	Cadre supérieur, ingénieur et assimilé	115	<div><div></div></div> 2.3%
2	Cadre moyen, agent de maitrise	233	<div><div></div></div> 4.6%
3	Employé /ouvrier qualifié	137	<div><div></div></div> 2.7%
4	Employé/ouvrier semi qualifié	109	<div><div></div></div> 2.1%
5	Travailleur Indépendant (patron, compte propre)	4080	<div><div></div></div> 80.1%
6	Autres (manœuvre, apprenti ou stagiaire payé, aide familial)	419	<div><div></div></div> 8.2%
Sysmiss		11845	
Avertissement: Ces chiffres indiquent le nombre de cas identifiés dans le fichier de données. Ils ne peuvent pas être interprétés comme étant représentatifs de la population concernée.			
# tp7_rec: Statut socioprofessionnel dans l'emploi			
Information	[Type= discrète] [Format=numeric] [Gamme= 1-6] [Manquant=*]		
Statistiques [NP/ P]	[Valide=2009 /-] [Non-valide=14929 /-]		
Valeur	Libellé	Enreg.	Pourcentage
1	Cadre supérieur, ingénieur et assimilé	25	<div><div></div></div> 1.2%
2	Cadre moyen, agent de maitrise	96	<div><div></div></div> 4.8%
3	Employé /ouvrier qualifié	28	<div><div></div></div> 1.4%
4	Employé/ouvrier semi qualifié	12	<div><div></div></div> 0.6%
5	Travailleur Indépendant (patron, compte propre)	1408	<div><div></div></div> 70.1%
6	Autres (manœuvre, apprenti ou stagiaire payé, aide familial)	440	<div><div></div></div> 21.9%
Sysmiss		14929	
Avertissement: Ces chiffres indiquent le nombre de cas identifiés dans le fichier de données. Ils ne peuvent pas être interprétés comme étant représentatifs de la population concernée.			
# csp_pm: Catégories socioprofessionnelles des parents			
Information	[Type= discrète] [Format=numeric] [Gamme= 1-7] [Manquant=*]		
Statistiques [NP/ P]	[Valide=1641 /-] [Non-valide=15297 /-]		
Valeur	Libellé	Enreg.	Pourcentage
1	Les deux parents sont cadres	91	<div><div></div></div> 5.5%
2	L'un des parents est cadres	41	<div><div></div></div> 2.5%
3	Les deux parents sont employés	9	<div><div></div></div> 0.5%
4	L'un des parents est employé	29	<div><div></div></div> 1.8%

csp_pm: Catégories socioprofessionnelles des parents

Valeur	Libellé	Enreg.	Pourcentage	
5	Les deux parents sont travailleurs indépendants	1064	<div></div>	64.8%
6	L'un des parents est travailleurs indépendants	305	<div></div>	18.6%
7	Autres catégories socioprofessionnelles des parents	102	<div></div>	6.2%
Sysmiss		15297		
Avertissement: Ces chiffres indiquent le nombre de cas identifiés dans le fichier de données. Ils ne peuvent pas être interprétés comme étant représentatifs de la population concernée.				

Effectif_p: Effectif des pères

Information	[Type= discrète] [Format=numeric] [Gamme= 1-1] [Manquant=*]			
Statistiques [NP/ P]	[Valide=1801 /-] [Non-valide=15137 /-]			

Valeur	Libellé	Enreg.	Pourcentage	
1	Effectif des pères	1801	<div></div>	100.0%
Sysmiss		15137		
Avertissement: Ces chiffres indiquent le nombre de cas identifiés dans le fichier de données. Ils ne peuvent pas être interprétés comme étant représentatifs de la population concernée.				

Effectif_m: Effectif des mères

Information	[Type= discrète] [Format=numeric] [Gamme= 1-1] [Manquant=*]			
Statistiques [NP/ P]	[Valide=723 /-] [Non-valide=16215 /-]			

Valeur	Libellé	Enreg.	Pourcentage	
1	Effectif des mères	723	<div></div>	100.0%
Sysmiss		16215		
Avertissement: Ces chiffres indiquent le nombre de cas identifiés dans le fichier de données. Ils ne peuvent pas être interprétés comme étant représentatifs de la population concernée.				

tx_empSup: Taux d'accès à une profession supérieure ou intermédiaire

Information	[Type= continue] [Format=numeric] [Gamme= 0-100] [Manquant=*]			
Statistiques [NP/ P]	[Valide=4831 /-] [Non-valide=12107 /-] [Moyenne=18.05 /-] [Ecart type=38.464 /-]			

csp_pm_rec: Origine sociale des parents

Information	[Type= discrète] [Format=numeric] [Gamme= 1-4] [Manquant=*]			
Statistiques [NP/ P]	[Valide=1641 /-] [Non-valide=15297 /-]			

Valeur	Libellé	Enreg.	Pourcentage	
1	Enfants de cadres	132	<div></div>	8.0%
2	Enfants d'employés	38	<div></div>	2.3%
3	Enfants de travailleurs indépendants	1369	<div></div>	83.4%
4	Enfants De parents ayant une autres CSP	102	<div></div>	6.2%
Sysmiss		15297		
Avertissement: Ces chiffres indiquent le nombre de cas identifiés dans le fichier de données. Ils ne peuvent pas être interprétés comme étant représentatifs de la population concernée.				

diplSup: Diplômes du supérieur

Information	[Type= discrète] [Format=numeric] [Gamme= 1-3] [Manquant=*]			
Statistiques [NP/ P]	[Valide=512 /-] [Non-valide=16426 /-]			

Valeur	Libellé	Enreg.	Pourcentage	
1	Baccalauréat	152	<div></div>	29.7%
2	Diplôme du supérieur (moins de 4 ans après le BAC)	197	<div></div>	38.5%
3	Diplômes du supérieur (plus de 4 ans après le BAC)	163	<div></div>	31.8%
Sysmiss		16426		
Avertissement: Ces chiffres indiquent le nombre de cas identifiés dans le fichier de données. Ils ne peuvent pas être interprétés comme étant représentatifs de la population concernée.				

# TP22D_rec: Catégorie socio professionnelle désirée				
Information		[Type= discrète] [Format=numeric] [Gamme= 1-6] [Manquant=*]		
Statistiques [NP/ P]		[Valide=2910 /-] [Non-valide=14028 /-]		
Valeur	Libellé	Enreg.	Pourcentage	
1	Cadre supérieur, ingénieur et assimilé	245	<div></div>	8.4%
2	Cadre moyen, agent de maitrise	221	<div></div>	7.6%
3	Employé /ouvrier qualifié	134	<div></div>	4.6%
4	Employé/ouvrier semi qualifié	166	<div></div>	5.7%
5	Travailleur Indépendant (patron, compte propre)	1858	<div></div>	63.8%
6	Autres (manœuvre, apprenti ou stagiaire payé, aide familial)	286	<div></div>	9.8%
Sysmiss		14028		
Avertissement: Ces chiffres indiquent le nombre de cas identifiés dans le fichier de données. Ils ne peuvent pas être interprétés comme étant représentatifs de la population concernée.				
# TP22C_rec: Secteur institutionnel désiré				
Information		[Type= discrète] [Format=numeric] [Gamme= 1-4] [Manquant=*]		
Statistiques [NP/ P]		[Valide=2671 /-] [Non-valide=14267 /-]		
Valeur	Libellé	Enreg.	Pourcentage	
1	Secteur public et parapublic	577	<div></div>	21.6%
2	Société privée/PME/association	618	<div></div>	23.1%
3	Entrepreneuriat	1417	<div></div>	53.1%
4	Ménage	59	<div></div>	2.2%
Sysmiss		14267		
Avertissement: Ces chiffres indiquent le nombre de cas identifiés dans le fichier de données. Ils ne peuvent pas être interprétés comme étant représentatifs de la population concernée.				
# pct_RHEA1: Pensions du travail				
Information		[Type= continue] [Format=numeric] [Gamme= 0-100] [Manquant=*]		
Statistiques [NP/ P]		[Valide=16893 /-] [Non-valide=45 /-] [Moyenne=0.527 /-] [Ecart type=7.239 /-]		
# pct_RHEA2: Autres pensions				
Information		[Type= continue] [Format=numeric] [Gamme= 0-100] [Manquant=*]		
Statistiques [NP/ P]		[Valide=16892 /-] [Non-valide=46 /-] [Moyenne=0.107 /-] [Ecart type=3.263 /-]		
# pct_RHEA3: Revenu de la propriété				
Information		[Type= continue] [Format=numeric] [Gamme= 0-100] [Manquant=*]		
Statistiques [NP/ P]		[Valide=16892 /-] [Non-valide=46 /-] [Moyenne=0.255 /-] [Ecart type=5.039 /-]		
# pct_RHEA4: Revenu financier				
Information		[Type= continue] [Format=numeric] [Gamme= 0-100] [Manquant=*]		
Statistiques [NP/ P]		[Valide=16892 /-] [Non-valide=46 /-] [Moyenne=0.71 /-] [Ecart type=8.399 /-]		
# pct_RHEA5: Transfert reçu d'autres ménages résidant				
Information		[Type= continue] [Format=numeric] [Gamme= 0-100] [Manquant=*]		
Statistiques [NP/ P]		[Valide=16892 /-] [Non-valide=46 /-] [Moyenne=2.036 /-] [Ecart type=14.125 /-]		
# pct_RHEA6: Transfert reçu d'autres ménages à l'étranger				
Information		[Type= continue] [Format=numeric] [Gamme= 0-100] [Manquant=*]		
Statistiques [NP/ P]		[Valide=16892 /-] [Non-valide=46 /-] [Moyenne=2.516 /-] [Ecart type=15.662 /-]		
# pct_RHEA7: Bourses d'études				
Information		[Type= continue] [Format=numeric] [Gamme= 0-100] [Manquant=*]		

# pct_RHEA7: Bourses d'études			
Statistiques [NP/ P]		[Valide=16892 /-] [Non-valide=46 /-] [Moyenne=0.225 /-] [Ecart type=4.738 /-]	
# pct_RHEA8: Autres revenus			
Information		[Type= continue] [Format=numeric] [Gamme= 0-100] [Manquant=*]	
Statistiques [NP/ P]		[Valide=16883 /-] [Non-valide=55 /-] [Moyenne=2.126 /-] [Ecart type=14.427 /-]	
# Nbre_emploi			
Information		[Type= discrète] [Format=numeric] [Gamme= 1-1] [Manquant=*]	
Statistiques [NP/ P]		[Valide=4799 /-] [Non-valide=12139 /-]	
Valeur	Libellé	Enreg.	Pourcentage
1	Nombre d'emplois	4799	<div></div> 100.0%
Sysmiss		12139	
Avertissement: Ces chiffres indiquent le nombre de cas identifiés dans le fichier de données. Ils ne peuvent pas être interprétés comme étant représentatifs de la population concernée.			

Fichier : Base_Secteur_Informel			
# strate: N° de la Strate			
Information		[Type= discrète] [Format=numeric] [Gamme= 1-8] [Manquant=*]	
Statistiques [NP/ P]		[Valide=1634 /-] [Non-valide=74 /-]	
Valeur	Libellé	Enreg.	Pourcentage
1	Agadez	265	<div><div></div></div> 16.2%
2	Diffa	163	<div><div></div></div> 10.0%
3	Dosso	194	<div><div></div></div> 11.9%
4	Maradi	257	<div><div></div></div> 15.7%
5	Tahoua	96	<div><div></div></div> 5.9%
6	Tillaberi	168	<div><div></div></div> 10.3%
7	Zinder	209	<div><div></div></div> 12.8%
8	Niamey	282	<div><div></div></div> 17.3%
Sysmiss		74	
Avertissement: Ces chiffres indiquent le nombre de cas identifiés dans le fichier de données. Ils ne peuvent pas être interprétés comme étant représentatifs de la population concernée.			
# hh1: N° de la ZD			
Information		[Type= continue] [Format=numeric] [Gamme= 1-623] [Manquant=*]	
Statistiques [NP/ P]		[Valide=1708 /-] [Non-valide=0 /-] [Moyenne=299.502 /-] [Ecart type=190.019 /-]	
# hh2: N° du ménage			
Information		[Type= discrète] [Format=numeric] [Gamme= 1-14] [Manquant=*]	
Statistiques [NP/ P]		[Valide=1708 /-] [Non-valide=0 /-]	
Valeur	Libellé	Enreg.	Pourcentage
1		129	<div><div></div></div> 7.6%
2		139	<div><div></div></div> 8.1%
3		127	<div><div></div></div> 7.4%
4		143	<div><div></div></div> 8.4%
5		135	<div><div></div></div> 7.9%
6		137	<div><div></div></div> 8.0%
7		147	<div><div></div></div> 8.6%
8		171	<div><div></div></div> 10.0%
9		138	<div><div></div></div> 8.1%
10		150	<div><div></div></div> 8.8%
11		143	<div><div></div></div> 8.4%
12		120	<div><div></div></div> 7.0%
13		28	<div><div></div></div> 1.6%
14		1	<div><div></div></div> 0.1%
Avertissement: Ces chiffres indiquent le nombre de cas identifiés dans le fichier de données. Ils ne peuvent pas être interprétés comme étant représentatifs de la population concernée.			
# m1: N° Individu			
Information		[Type= continue] [Format=numeric] [Gamme= 1-24] [Manquant=*]	
Statistiques [NP/ P]		[Valide=1708 /-] [Non-valide=0 /-] [Moyenne=1.957 /-] [Ecart type=2.084 /-]	
# emploi: N° Emploi			
Information		[Type= discrète] [Format=numeric] [Gamme= 1-2] [Manquant=*]	
Statistiques [NP/ P]		[Valide=1708 /-] [Non-valide=0 /-]	

Fichier : Base_Secteur_Informel

emploi: N° Emploi

Valeur	Libellé	Enreg.	Pourcentage
1		1636	<div><div></div></div> 95.8%
2		72	<div><div></div></div> 4.2%

Avertissement: Ces chiffres indiquent le nombre de cas identifiés dans le fichier de données. Ils ne peuvent pas être interprétés comme étant représentatifs de la population concernée.

REC_TYPE

Information	[Type= discrète] [Format=character] [Manquant=*]
Statistiques [NP/ P]	[Valide=1634 /-] [Non-valide=0 /-]

Valeur	Libellé	Enreg.	Pourcentage
01		1634	<div><div></div></div> 100.0%

Avertissement: Ces chiffres indiquent le nombre de cas identifiés dans le fichier de données. Ils ne peuvent pas être interprétés comme étant représentatifs de la population concernée.

NOM_ENSE: Nom ou enseigne

Information	[Type= discrète] [Format=character] [Manquant=*]
Statistiques [NP/ P]	[Valide=1634 /-] [Non-valide=0 /-]

NOM_CHEF: Nom du chef de l'unité de production

Information	[Type= discrète] [Format=character] [Manquant=*]
Statistiques [NP/ P]	[Valide=1634 /-] [Non-valide=0 /-]

ENQ_DAT: Date de l'interview

Information	[Type= discrète] [Format=character] [Manquant=*]
Statistiques [NP/ P]	[Valide=1634 /-] [Non-valide=0 /-]

Valeur	Libellé	Enreg.	Pourcentage
01/01/2012		5	<div><div></div></div> 0.3%
01/04/2014		3	<div><div></div></div> 0.2%
01/09/2017		40	<div><div></div></div> 2.4%
01/10/2017		5	<div><div></div></div> 0.3%
02/01/2012		4	<div><div></div></div> 0.2%
02/04/2014		1	<div><div></div></div> 0.1%
02/09/2017		14	<div><div></div></div> 0.9%
02/10/2017		17	<div><div></div></div> 1.0%
03/04/2014		1	<div><div></div></div> 0.1%
03/09/2017		29	<div><div></div></div> 1.8%
03/10/2017		3	<div><div></div></div> 0.2%
04/09/2017		37	<div><div></div></div> 2.3%
05/09/2017		32	<div><div></div></div> 2.0%
06/09/2017		65	<div><div></div></div> 4.0%
07/02/2012		2	<div><div></div></div> 0.1%
07/09/2017		53	<div><div></div></div> 3.2%
08/02/2012		1	<div><div></div></div> 0.1%
08/09/2017		77	<div><div></div></div> 4.7%
09/09/2017		45	<div><div></div></div> 2.8%
10/09/2017		54	<div><div></div></div> 3.3%
11/09/2017		63	<div><div></div></div> 3.9%
12/09/2017		19	<div><div></div></div> 1.2%

Fichier : Base_Secteur_Informel

ENQ_DAT: Date de l'interview

Valeur	Libellé	Enreg.	Pourcentage
13/01/2012		2	0.1%
13/09/2017		61	3.7%
14/01/2012		12	0.7%
14/09/2017		62	3.8%
15/01/2012		3	0.2%
15/09/2017		42	2.6%
16/01/2012		1	0.1%
16/09/2017		35	2.1%
17/01/2012		1	0.1%
17/09/2017		59	3.6%
18/08/2017		10	0.6%
18/09/2017		46	2.8%
19/01/2012		1	0.1%
19/08/2017		8	0.5%
19/09/2017		40	2.4%
20/01/2012		3	0.2%
20/08/2017		18	1.1%
20/09/2017		26	1.6%
21/01/2012		2	0.1%
21/02/2017		6	0.4%
21/08/2017		33	2.0%
21/09/2017		26	1.6%
22/01/2012		3	0.2%
22/02/2017		2	0.1%
22/08/2017		35	2.1%
22/09/2017		23	1.4%
23/02/2017		1	0.1%
23/08/2017		18	1.1%
23/09/2017		11	0.7%
24/02/2017		3	0.2%
24/08/2017		45	2.8%
24/09/2017		21	1.3%
25/08/2017		37	2.3%
25/09/2017		11	0.7%
26/08/2017		47	2.9%
26/09/2017		23	1.4%
27/08/2017		51	3.1%
27/09/2017		4	0.2%
28/02/2017		6	0.4%
28/08/2017		31	1.9%
28/09/2017		23	1.4%
29/08/2017		61	3.7%
29/09/2017		14	0.9%

Fichier : Base_Secteur_Informel			
# ENQ_DAT: Date de l'intervi			
Valeur	Libellé	Enreg.	Pourcentage
30/08/2017		45	<div></div> 2.8%
30/09/2017		6	<div></div> 0.4%
31/08/2017		46	<div></div> 2.8%
Avertissement: Ces chiffres indiquent le nombre de cas identifiés dans le fichier de données. Ils ne peuvent pas être interprétés comme étant représentatifs de la population concernée.			
# VOULEZ_V: Voulez vous prendre les relevés GPS			
Information	[Type= discrète] [Format=numeric] [Gamme= 1-2] [Manquant=*]		
Statistiques [NP/ P]	[Valide=1634 /-] [Non-valide=74 /-]		
Valeur	Libellé	Enreg.	Pourcentage
1	OUI	1482	<div></div> 90.7%
2	NON	152	<div></div> 9.3%
Sysmiss		74	
Avertissement: Ces chiffres indiquent le nombre de cas identifiés dans le fichier de données. Ils ne peuvent pas être interprétés comme étant représentatifs de la population concernée.			
# LONGITUD: Longitude			
Information	[Type= discrète] [Format=numeric] [Manquant=*]		
Statistiques [NP/ P]	[Valide=0 /-] [Non-valide=1708 /-]		
Valeur	Libellé	Enreg.	Pourcentage
Sysmiss		1708	
Avertissement: Ces chiffres indiquent le nombre de cas identifiés dans le fichier de données. Ils ne peuvent pas être interprétés comme étant représentatifs de la population concernée.			
# LATITUDE: Latitude			
Information	[Type= discrète] [Format=numeric] [Manquant=*]		
Statistiques [NP/ P]	[Valide=0 /-] [Non-valide=1708 /-]		
Valeur	Libellé	Enreg.	Pourcentage
Sysmiss		1708	
Avertissement: Ces chiffres indiquent le nombre de cas identifiés dans le fichier de données. Ils ne peuvent pas être interprétés comme étant représentatifs de la population concernée.			
# LOGIN_DE: login de l'enqueteur			
Information	[Type= continue] [Format=numeric] [Gamme= 210101-211003] [Manquant=*]		
Statistiques [NP/ P]	[Valide=1634 /-] [Non-valide=74 /-] [Moyenne=210552.472 /-] [Ecart type=289.201 /-]		
# NOM_ENQU: Nom de l'enquêteur			
Information	[Type= discrète] [Format=character] [Manquant=*]		
Statistiques [NP/ P]	[Valide=1634 /-] [Non-valide=0 /-]		
Valeur	Libellé	Enreg.	Pourcentage
ABDOU DAN BAKI CHAIBOU		79	<div></div> 4.8%
ABDOU TIAKOU NAFISSATOU		80	<div></div> 4.9%
ADAMOU LANCINA		16	<div></div> 1.0%
ADAMOU YAYE HASSANE		65	<div></div> 4.0%

Fichier : Base_Secteur_Informel

NOM_ENQU: Nom de l'enquêteur

Valeur	Libellé	Enreg.	Pourcentage
ATTIKOU MOUSSA SOULEYMANE		57	3.5%
BOUBACAR MIDOU ABDOULKARIM		71	4.3%
FATOULAYE NOUHO ABOURASIDE		58	3.5%
FATOUMA ALOU		63	3.9%
FOUZA BOUKOYE SOULEYMANE		67	4.1%
HAMADOU ISSA		41	2.5%
HAMIDOU ABDOUL WAHID		51	3.1%
HAMIDOU GOMAYE A.RAZAK		40	2.4%
HASSANE LARABOU		59	3.6%
IBRAHIM AMADOU ISSA		92	5.6%
IBRAHIM GONDA		50	3.1%
ISSAKA MAHAMADOU BOUBACAR		29	1.8%
ISSIFOU SOUMANA		36	2.2%
KOUSSOU BOUREIMA ABASS		31	1.9%
MOCTAR IBRAHIM		51	3.1%
MOUSSA ABDOULAYE MAHAMADOU		88	5.4%
MOUSSA GARBA TAHIROU		54	3.3%
MOUSSA S. LOUBABATOU		55	3.4%
MOUSSA SEYDOU BACHIROU		57	3.5%
NOUHO ISSOUFOU		66	4.0%
OUSSEINI ISSA ABDOU		37	2.3%

Fichier : Base_Secteur_Informel

NOM_ENQU: Nom de l'enquêteur

Valeur	Libellé	Enreg.	Pourcentage
SAHIROU SABIOU		55	<div></div> 3.4%
SAIDOU ABDOULNASSE		29	<div></div> 1.8%
SOULEY ABOULÉ		20	<div></div> 1.2%
TAHIROU ABDOU		62	<div></div> 3.8%
TANKARI GAOH OUMAROU		75	<div></div> 4.6%

Avertissement: Ces chiffres indiquent le nombre de cas identifiés dans le fichier de données. Ils ne peuvent pas être interprétés comme étant représentatifs de la population concernée.

CODE_SUP: login sup

Information	[Type= discrète] [Format=numeric] [Gamme= 12101-12110] [Manquant=*]
Statistiques [NP/ P]	[Valide=1634 /-] [Non-valide=74 /-]

Valeur	Libellé	Enreg.	Pourcentage
12101		242	<div></div> 14.8%
12102		67	<div></div> 4.1%
12103		138	<div></div> 8.4%
12104		145	<div></div> 8.9%
12105		229	<div></div> 14.0%
12106		175	<div></div> 10.7%
12107		157	<div></div> 9.6%
12108		188	<div></div> 11.5%
12109		102	<div></div> 6.2%
12110		191	<div></div> 11.7%
Sysmiss		74	

Avertissement: Ces chiffres indiquent le nombre de cas identifiés dans le fichier de données. Ils ne peuvent pas être interprétés comme étant représentatifs de la population concernée.

CONTROLE: Nom du contrôleur

Information	[Type= discrète] [Format=character] [Manquant=*]
Statistiques [NP/ P]	[Valide=1634 /-] [Non-valide=0 /-]

Valeur	Libellé	Enreg.	Pourcentage
ABOU MARHADJI		175	<div></div> 10.7%
BOUKARI SANI		229	<div></div> 14.0%
HASSANE ELHADJI		157	<div></div> 9.6%
IBRAHIM I. ISSOUFOU		191	<div></div> 11.7%
ISSA ABDOULAYE		102	<div></div> 6.2%
ISSOUFOU IDÉ		188	<div></div> 11.5%
ISSOUFOU MOUTARY		145	<div></div> 8.9%

Fichier : Base_Secteur_Informel

CONTROLE: Nom du contrôleur

Valeur	Libellé	Enreg.	Pourcentage
KADER SOUMANA		138	<div></div> 8.4%
MAMANE ISSOUFOU		67	<div></div> 4.1%
ZAKOU N. HAROUNA		242	<div></div> 14.8%

Avertissement: Ces chiffres indiquent le nombre de cas identifiés dans le fichier de données. Ils ne peuvent pas être interprétés comme étant représentatifs de la population concernée.

DESCRIPT: description de l'activité

Information	[Type= discrète] [Format=character] [Manquant=*]
Statistiques [NP/ P]	[Valide=1634 /-] [Non-valide=0 /-]
# SEXE: Sexe	
Information	[Type= discrète] [Format=numeric] [Gamme= 1-2] [Manquant=*]
Statistiques [NP/ P]	[Valide=1634 /-] [Non-valide=74 /-]

Valeur	Libellé	Enreg.	Pourcentage
1	Masculin	907	<div></div> 55.5%
2	Féminin	727	<div></div> 44.5%
Sysmiss		74	

Avertissement: Ces chiffres indiquent le nombre de cas identifiés dans le fichier de données. Ils ne peuvent pas être interprétés comme étant représentatifs de la population concernée.

AGE: Age

Information	[Type= continue] [Format=numeric] [Gamme= 12-97] [Manquant=*]
Statistiques [NP/ P]	[Valide=1634 /-] [Non-valide=74 /-] [Moyenne=40.834 /-] [Ecart type=13.578 /-]
# SCOLARITE: Scolarité	
Information	[Type= discrète] [Format=numeric] [Gamme= 0-23] [Manquant=*]
Statistiques [NP/ P]	[Valide=0 /-] [Non-valide=1708 /-]

Valeur	Libellé	Enreg.	Pourcentage
0	Ecole maternelle : jardin d'enfants	0	
1	Primaire 1ère année	0	
2	Primaire 2ème année	0	
3	Primaire 3ème année	0	
4	Primaire 4ème année	0	
5	Primaire 5ème année	0	
6	Primaire 6ème année CEP	0	
7	Secondaire 7ème année / Certificat professionnel	0	
8	Secondaire 6ème année	0	
9	Secondaire 5ème année	0	
10	Secondaire 4ème année CTC	0	
11	Secondaire 3ème année	0	
12	Secondaire 2ème année	0	
13	Secondaire Terminale / BAC BAC T	0	
14	Supérieure 1ère année	0	
15	Supérieure 2ème année / technicien supérieur	0	
16	Supérieure 3ème année / Licence ingénieur des travaux	0	

Fichier : Base_Secteur_Informel

SCOLARITE: Scolarité

Valeur	Libellé	Enreg.	Pourcentage
17	Supérieure 4ème année Maîtrise	0	
18	Supérieure 5ème année Master	0	
19	Supérieure 6ème année	0	
20	Supérieure 7ème année / DEA Ingénieur	0	
21	Supérieure 8ème année / doctorat	0	
22	Supérieure 9ème année / doctorat	0	
23	Supérieure 10ème année / doctorat	0	
Sysmiss		1708	

Avertissement: Ces chiffres indiquent le nombre de cas identifiés dans le fichier de données. Ils ne peuvent pas être interprétés comme étant représentatifs de la population concernée.

MIGRATION: Migration

Information	[Type= discrète] [Format=numeric] [Gamme= 1-2] [Manquant=*]
Statistiques [NP/ P]	[Valide=0 /-] [Non-valide=1708 /-]

Valeur	Libellé	Enreg.	Pourcentage
1	Habite depuis sa naissance	0	
2	A vécu plus de 6 mois hors de l'agglomération	0	
Sysmiss		1708	

Avertissement: Ces chiffres indiquent le nombre de cas identifiés dans le fichier de données. Ils ne peuvent pas être interprétés comme étant représentatifs de la population concernée.

STATUT: Statut

Information	[Type= discrète] [Format=numeric] [Gamme= 1-7] [Manquant=*]
Statistiques [NP/ P]	[Valide=0 /-] [Non-valide=1708 /-]

Valeur	Libellé	Enreg.	Pourcentage
1	Patron	0	
2	Travail pour compte propre	0	
3	Salarié	0	
4	Apprenti payé	0	
5	Apprenti non payé	0	
6	Aide familial	0	
7	Associé	0	
Sysmiss		1708	

Avertissement: Ces chiffres indiquent le nombre de cas identifiés dans le fichier de données. Ils ne peuvent pas être interprétés comme étant représentatifs de la population concernée.

ACTIVITE: Activité

Information	[Type= discrète] [Format=numeric] [Gamme= 111-9900] [Manquant=*]
Statistiques [NP/ P]	[Valide=1634 /-] [Non-valide=74 /-]

Valeur	Libellé	Enreg.	Pourcentage
111	Cultures de céréales	0	
112	Culture de tubercules et de légumes à cosse secs	0	
113	Culture de plantes oléagineuses	0	
114	Culture du coton	0	
115	Égrenage du coton	0	
116	Autres cultures n.c.a	0	
121	Culture de légumes	0	

Fichier : Base_Secteur_Informel

ACTIVITE: Activité

Valeur	Libellé	Enreg.	Pourcentage
122	Reproduction des plantes (pépinières); horticulture	0	
131	Culture du cacao	0	
132	Culture du café	0	
133	Culture du thé	0	
134	Culture de la banane	0	
135	Culture de l'ananas	0	
136	Culture d'autres fruits	0	
137	Culture de plantes à épices	0	
141	Élevage de bovins	0	
142	Élevage chevaux et autres équidés	0	
143	Élevage de camélidés	0	
144	Élevage d'ovins	0	
145	Élevage de caprins	0	
146	Élevage de porcins	0	
147	Élevage de volailles	0	
148	Élevage d'animaux n.c.a.	0	
150	Culture et élevage associés	0	
160	Activités de soutien à la culture et à l'élevage	0	
170	Chasse et activités annexes	0	
211	Sylviculture	0	
212	Exploitation forestière	0	
213	Production de charbon de bois	0	
220	Cueillette	0	
230	Activités forestières de soutien	0	
301	Pêche artisanale	0	
302	Pêche industrielle	0	
303	Pisciculture, aquaculture	0	
500	Extraction de charbon et de lignite	0	
601	Extraction de pétrole brut	0	
602	Extraction de gaz naturel	0	
710	Extraction de minerais de fer	0	
721	Extraction de minerais d'uranium	0	
722	Extraction de minerais de métaux précieux	3	0.2%
723	Extraction de bauxite	0	
724	Extraction de minerais de cuivre	0	
725	Extraction de minerais de manganèse	0	
726	Extraction d'autres minerais métalliques n.c.a.	0	
810	Extraction de pierres, de sables et d'argiles	3	0.2%
821	Extraction de phosphates et sels de potassium, naturels	1	0.1%
822	Extractions de minéraux pour l'industrie chimique	0	
823	Extraction ou production de sel et de natron	9	0.6%
824	Extraction de diamants et d'autres pierres précieuses	1	0.1%
825	Autres extractions	5	0.3%

Fichier : Base_Secteur_Informel

ACTIVITE: Activité

Valeur	Libellé	Enreg.	Pourcentage
900	Activités de soutien aux industries extractives	0	
1010	Abattage, transformation et conservation des viandes	24	1.5%
1021	Congélation de poissons, crustacés et mollusques	0	
1022	Séchage, salage ou fumage du poisson	1	0.1%
1023	Autres transformations et conservations des poissons, crusta	9	0.6%
1030	Transformation et conservation des fruits et légumes	8	0.5%
1040	Fabrication de corps gras d'origine animale et végétale	15	0.9%
1050	Fabrication de produits laitiers et de glaces	31	1.9%
1061	Travail des grains	15	0.9%
1062	Fabrication de produits amylacés	7	0.4%
1071	Fabrication de pain et de pâtisseries fraîches	49	3.0%
1072	Biscuiterie et pâtisserie de conservation	6	0.4%
1073	Fabrication de pâtes alimentaires, de couscous et de produit	70	4.3%
1080	Fabrication d'aliments pour animaux	2	0.1%
1091	Fabrication de sucre	1	0.1%
1092	Chocolaterie ; confiserie	2	0.1%
1093	Transformation du café, du thé	8	0.5%
1094	Fabrication de condiments et assaisonnements	32	2.0%
1095	Fabrication de denrées diverses n.c.a	24	1.5%
1101	Fabrication de boissons alcoolisées	1	0.1%
1102	Production d'eaux de table et de boissons non alcoolisées	13	0.8%
1200	Fabrication de produits à base de tabac	0	
1310	Filature, tissage et ennoblissement textile	18	1.1%
1321	Fabrication de tapis et carpettes	3	0.2%
1322	Fabrication d'étoffes à mailles et d'articles textiles non v	25	1.5%
1400	Fabrication d'articles d'habillement	69	4.2%
1511	Apprêt, tannage des cuirs et fourrures	8	0.5%
1512	Fabrication d'articles de voyage, de maroquinerie, de seller	1	0.1%
1520	Fabrication de chaussures	7	0.4%
1610	Sciage et rabotage du bois	12	0.7%
1621	Fabrication de feuilles de placage, de contreplaqués et de p	0	
1622	Fabrication d'ouvrages en bois, de menuiseries et de charp	8	0.5%
1623	Fabrication d'articles divers en bois, liège, vannerie ou s	89	5.4%
1701	Fabrication de pâte à papier, de papier et de carton	0	
1702	Fabrication de carton ondulé et d'emballages en papier ou en	0	
1703	Fabrication d'articles en papier ou en carton	0	
1810	Imprimerie et activités connexes	1	0.1%
1820	Reproduction d'enregistrements	1	0.1%
1910	Raffinage pétrolier	0	
1920	Cokéfaction	0	
2011	Fabrication de produits azotés et d'engrais	0	
2012	Fabrication d'autres produits chimiques de base	0	
2021	Fabrication de savons, détergents et produits d'entretien	3	0.2%

Fichier : Base_Secteur_Informel

ACTIVITE: Activité

Valeur	Libellé	Enreg.	Pourcentage
2022	Fabrication de parfums et de produits de toilette	6	0.4%
2023	Fabrication de produits agrochimiques	0	
2024	Fabrication de peintures et vernis, adjuvants et encres d'im	1	0.1%
2025	Fabrication de fibres artificielles ou synthétiques	0	
2026	Fabrication d'autres produits chimiques	0	
2101	Industrie pharmaceutique	0	
2102	Fabrication de médicaments traditionnels	7	0.4%
2211	Fabrication et rechapage de pneumatiques	0	
2212	Fabrication d'autres ouvrages en caoutchouc	0	
2220	Travail du plastique	0	
2310	Fabrication de verre et d'articles en verre	0	
2321	Fabrication de carreaux en céramique	0	
2322	Fabrication de tuiles et briques	5	0.3%
2323	Fabrication d'autres produits céramiques	1	0.1%
2331	Fabrication de ciment, chaux et plâtre	0	
2332	Fabrication de matériaux et d'ouvrages en ciment, en béton o	3	0.2%
2333	Fabrication de produits minéraux non métalliques n.c.a.	3	0.2%
2410	Sidérurgie et première transformation de l'acier	9	0.6%
2420	Métallurgie et première transformation des métaux non ferreu	4	0.2%
2430	Fonderie	1	0.1%
2510	Fabrication de structures métalliques, citernes et ouvrages	5	0.3%
2520	Fabrication d'autres ouvrages en métaux	14	0.9%
2611	Fabrication de composants, cartes électroniques et supports	1	0.1%
2612	Fabrication d'ordinateurs et d'équipements périphériques	0	
2621	Fabrication d'équipements de communication	0	
2622	Fabrication de produits électroniques grand public	0	
2630	Fabrication d'équipements d'imagerie médicale, de précision,	0	
2710	Fabrication de machines et matériels électrotechniques	1	0.1%
2720	Fabrication d'appareils domestiques	0	
2810	Fabrication de machines d'usage général	0	
2820	Fabrication de machines d'usage spécifique	0	
2900	Construction de véhicules automobiles	0	
3011	Construction navale	0	
3012	Construction aéronautique	0	
3013	Construction de matériels ferroviaires roulants	0	
3014	Construction de véhicules militaires de combat	0	
3020	Fabrication d'autres équipements de transport	1	0.1%
3101	Fabrication de matelas et sommiers	3	0.2%
3102	Fabrication de meubles divers	0	
3201	Fabrication d'articles de bijouterie	12	0.7%
3202	Fabrication d'instruments de musique	0	
3203	Activités manufacturières n.c.a.	0	
3310	Réparation de machines et d'équipements professionnels	2	0.1%

Fichier : Base_Secteur_Informel

ACTIVITE: Activité

Valeur	Libellé	Enreg.	Pourcentage
3320	Installation de machines et d'équipements professionnels	0	
3510	Production, transport et distribution d'électricité	3	0.2%
3520	Production et distribution de combustibles gazeux et de glac	0	
3600	Captage, traitement et distribution d'eau	5	0.3%
3700	Collecte et traitement des eaux usées	0	
3801	Collecte, traitement et élimination des déchets	0	
3802	Récupération des déchets	0	
3900	Dépollution et autres activités de gestion des déchets	0	
4110	Promotion immobilière	1	0.1%
4120	Construction de bâtiments complets	19	1.2%
4200	Génie civil	0	
4301	Démolition et préparation des sites	0	
4302	Travaux d'installation	5	0.3%
4303	Travaux de finition	1	0.1%
4304	Autres travaux spécialisés de construction	8	0.5%
4510	Commerce de véhicules automobiles	2	0.1%
4520	Entretien et réparation de véhicules automobiles	9	0.6%
4530	Commerce de pièces détachées et d'accessoires automobiles	4	0.2%
4540	Commerce et réparation de motocycles	6	0.4%
4610	Activités des Intermédiaires du commerce de gros	0	
4621	Commerce de gros de produits agricoles bruts et d'aliments p	8	0.5%
4622	Commerce de gros d'animaux vivants, de peaux et cuirs	54	3.3%
4623	Commerce de gros de produits alimentaires, boissons et tabac	25	1.5%
4631	Commerce de gros de textiles, habillement et chaussures	20	1.2%
4632	Commerce de gros de produits pharmaceutiques et médicaux	5	0.3%
4633	Commerce de gros de biens de consommation non alimentaires n	11	0.7%
4641	Commerce de gros de carburants et combustibles	3	0.2%
4642	Commerce de gros de bois	21	1.3%
4643	Commerce de gros d'autres matériaux de construction, quincai	7	0.4%
4644	Commerce de gros de produits intermédiaires non agricoles di	6	0.4%
4651	Commerce de gros d'équipements pour l'informatique et la co	0	
4652	Commerce de gros d'autres équipements industriels et fournit	0	
4660	Commerce de gros non spécialisé	2	0.1%
4710	Commerce de détail en magasin non spécialisé	16	1.0%
4721	Commerce de détail en magasin spécialisé de produits alimen	32	2.0%
4722	Commerce de détail en magasin spécialisé de produits pharmac	6	0.4%
4723	Commerce de détail en magasin spécialisé de textiles, habill	10	0.6%
4724	Commerce de détail en magasin spécialisé d'articles et appar	5	0.3%
4725	Commerce de détail en magasin spécialisé de quincaillerie, p	5	0.3%
4726	Commerce de détail en magasin spécialisé de livres, journaux	1	0.1%
4727	Commerce de détail en magasin spécialisé d'équipements infor	3	0.2%
4728	Commerce de détail en magasin spécialisé de carburants auto	6	0.4%
4729	Commerce de détail en magasin spécialisé d'autres produits n	12	0.7%

Fichier : Base_Secteur_Informel

ACTIVITE: Activité

Valeur	Libellé	Enreg.	Pourcentage
4731	Commerce de détail sur éventaires et marchés de viandes et p	18	1.1%
4732	Commerce de détail sur éventaires et marchés de fruits et lé	28	1.7%
4733	Commerce de détail sur éventaires et marchés de céréales, tu	96	5.9%
4734	Commerce de détail sur éventaires et marchés de textiles, ha	25	1.5%
4735	Commerce de détail sur éventaires et marchés d'articles non	34	2.1%
4736	Autres commerces de détail hors magasin	85	5.2%
4910	Transports ferroviaires	0	
4921	Transports routiers de passagers	25	1.5%
4922	Transports routiers de marchandises	5	0.3%
4930	Transports par conduites	5	0.3%
5010	Transports maritimes et côtiers	0	
5020	Transports fluviaux	0	
5101	Transports aériens de passagers	0	
5102	Transports aériens de fret et lancements spatiaux	0	
5210	Entreposage	0	
5221	Manutention	0	
5222	Exploitation d'infrastructures de transport	0	
5223	Organisation du transport de fret	0	
5301	Activités de service postal universel	1	0.1%
5302	Autres activités de courrier et de distribution	0	
5500	Hébergement	0	
5610	Restauration	84	5.1%
5620	Activités de débits de boissons	3	0.2%
5810	Édition de livres et périodiques	0	
5820	Édition de logiciels	0	
5910	Production vidéo : cinéma et télévision	0	
5920	Production audio et édition musicale	2	0.1%
6001	Édition et diffusion de programmes radio	0	
6002	Programmation télévisuelle; télédiffusion	0	
6100	Télécommunications	1	0.1%
6201	Programmation informatique	1	0.1%
6202	Conseil et autres activités informatiques	1	0.1%
6301	Traitement de données, hébergement et activités connexes ; p	0	
6302	Autres activités liées à l'information	0	
6411	Activités de banque centrale	0	
6412	Autres intermédiations monétaires	0	
6420	Fonds de placements, holdings et activités financières simil	0	
6431	Activités de micro finance	0	
6432	Autres activités de crédits et autres intermédiations non mo	0	
6501	Assurance-vie et caisses de retraite	0	
6502	Assurance-dommages et réassurance	0	
6601	Gestion fonds pour tiers	0	
6602	Activités d'auxiliaires financiers	1	0.1%

Fichier : Base_Secteur_Informel

ACTIVITE: Activité

Valeur	Libellé	Enreg.	Pourcentage
6603	Activités d'auxiliaires d'assurance	0	
6810	Location immobilière et activités sur biens propres	2	0.1%
6820	Activités des agences immobilières	2	0.1%
6901	Activités juridiques	1	0.1%
6902	Activités comptables	0	
7001	Activités des sièges sociaux	0	
7002	Conseil en gestion	0	
7101	Architecture, activités d'ingénierie	0	
7102	Activités de contrôle et analyses techniques	0	
7210	Recherche-développement en sciences physiques et naturelles	0	
7220	Recherche-développement en sciences humaines et sociales	0	
7301	Publicité	0	
7302	Études de marché et sondages	0	
7401	Activités spécialisées de design	0	
7402	Activités photographiques	1	0.1%
7403	Autres activités spécialisées, scientifiques et techniques n	1	0.1%
7500	Activités vétérinaires	1	0.1%
7701	Location de véhicules automobiles	1	0.1%
7702	Location de machines et d'équipements n.c.a	1	0.1%
7703	Location d'articles personnels et domestiques nca	0	
7704	Gestion des droits de propriété industrielle	0	
7800	Activités liées aux ressources humaines	0	
7900	Activités des agences de réservation et voyagistes	0	
8000	Enquêtes et sécurité	0	
8101	Activités combinées de soutien aux bâtiments	0	
8102	Activités de nettoyage	0	
8103	Aménagement paysager	0	
8201	Activités de bureau, routage et centres d'appels	0	
8202	Organisation de foires, salons et congrès	0	
8203	Activités de soutien aux entreprises n.c.a.	2	0.1%
8410	Activités d'administration générale, économique et sociale	0	
8420	Activités de prérogative publique	0	
8430	Activités de sécurité sociale obligatoire	0	
8510	Enseignement pré-primaire et primaire	0	
8521	Enseignement secondaire général	0	
8522	Enseignement secondaire technique ou professionnel	0	
8530	Enseignement post-secondaire, supérieur ou non	0	
8540	Autres activités d'enseignement	4	0.2%
8610	Activités hospitalières	0	
8620	Pratique médicale et/ou dentaire	0	
8631	Activités des tradipraticiens	4	0.2%
8632	Autres activités pour la santé humaine	5	0.3%
8700	Activités d'Hébergement médico-social et social	0	

Fichier : Base_Secteur_Informel

ACTIVITE: Activité

Valeur	Libellé	Enreg.	Pourcentage
8800	Action sociale sans hébergement	0	
9000	Activités créatives, artistiques et de spectacle	5	0.3%
9100	Conservation et valorisation du patrimoine	0	
9200	Organisation de jeux de hasard et d'argent	0	
9300	Activités sportives, récréatives et de loisirs	0	
9410	Activités des organisations économiques, patronales et profe	0	
9420	Activités des syndicats des travailleurs	0	
9431	Activités des organisations religieuses	5	0.3%
9432	Activités des organisations politiques	0	
9433	Activités des autres organisations associatives	0	
9511	Réparation d'ordinateurs et d'équipements périphériques	2	0.1%
9512	Réparation d'équipements de communication	4	0.2%
9520	Réparation de biens personnels et domestiques	11	0.7%
9601	Lavage et nettoyage de textiles	14	0.9%
9602	Coiffure et soins de beauté	37	2.3%
9603	Services funéraires	0	
9604	Autres services personnels n.c.a	120	7.3%
9700	Activités des ménages en tant qu'employeurs de personnel dom	0	
9801	Activités indifférenciées des ménages en tant que producteur	2	0.1%
9802	Activités indifférenciées des ménages en tant que producteur	9	0.6%
9900	Activités des organisations extraterritoriales	0	
Sysmiss		74	

Avertissement: Ces chiffres indiquent le nombre de cas identifiés dans le fichier de données. Ils ne peuvent pas être interprétés comme étant représentatifs de la population concernée.

LOCAL: Manque de place, de local adapté

Information		[Type= discrète] [Format=numeric] [Gamme= 0-100] [Manquant=*]	
Statistiques [NP/ P]		[Valide=1578 /-] [Non-valide=130 /-]	
Valeur	Libellé	Enreg.	Pourcentage
0		1482	93.9%
1	Ambulant	0	
2	Improvisé sur la voie publique	0	
3	Fixe sur la voie publique	0	
4	Véhicule/moto/vélo/brouette/porte-tout	0	
5	Domicile des clients	0	
6	Domicile sans installation	0	
7	Domicile avec installation	0	
8	Improvisé dans un marché	0	
9	Plantation/champ/étang/rivière	0	
10	Autre sans local professionnel	0	
11	Local fixe sur un marché	0	
12	Boutique, restaurant, hôtel, etc.	0	
13	Atelier (mécanique, couture,...)	0	
14	Hangar	0	
19	Autre	0	

Fichier : Base_Secteur_Informel			
# LOCAL: Manque de place, de local adapté			
Valeur	Libellé	Enreg.	Pourcentage
100		96	<div><div></div></div> 6.1%
Sysmiss		130	
Avertissement: Ces chiffres indiquent le nombre de cas identifiés dans le fichier de données. Ils ne peuvent pas être interprétés comme étant représentatifs de la population concernée.			
# TAILLE: Taille			
Information	[Type= discrète] [Format=numeric] [Gamme= 1-9] [Manquant=*]		
Statistiques [NP/ P]	[Valide=1634 /-] [Non-valide=74 /-]		
Valeur	Libellé	Enreg.	Pourcentage
1	Une personne	1262	<div><div></div></div> 77.2%
2	2 personnes	200	<div><div></div></div> 12.2%
3	3 - 5 pers	153	<div><div></div></div> 9.4%
4	6 - 10 pers	13	<div><div></div></div> 0.8%
5	11 - 20 pers	3	<div><div></div></div> 0.2%
6	21 - 50 pers	2	<div><div></div></div> 0.1%
7	51 - 100 pers	1	<div><div></div></div> 0.1%
8	101 - 500 pers	0	
9	Plus de 500 pers	0	
Sysmiss		74	
Avertissement: Ces chiffres indiquent le nombre de cas identifiés dans le fichier de données. Ils ne peuvent pas être interprétés comme étant représentatifs de la population concernée.			
# NUMFISC: Numéro d'Identification Fiscale (NIF)			
Information	[Type= discrète] [Format=numeric] [Gamme= 1-3] [Manquant=*]		
Statistiques [NP/ P]	[Valide=1634 /-] [Non-valide=74 /-]		
Valeur	Libellé	Enreg.	Pourcentage
1	Oui	40	<div><div></div></div> 2.4%
2	Non	1073	<div><div></div></div> 65.7%
3	Ne sait pas	521	<div><div></div></div> 31.9%
Sysmiss		74	
Avertissement: Ces chiffres indiquent le nombre de cas identifiés dans le fichier de données. Ils ne peuvent pas être interprétés comme étant représentatifs de la population concernée.			
# COMPTA: Comptabilité			
Information	[Type= discrète] [Format=numeric] [Gamme= 1-3] [Manquant=*]		
Statistiques [NP/ P]	[Valide=1634 /-] [Non-valide=74 /-]		
Valeur	Libellé	Enreg.	Pourcentage
1	Oui	7	<div><div></div></div> 0.4%
2	Non	1163	<div><div></div></div> 71.2%
3	Ne sait pas	464	<div><div></div></div> 28.4%
Sysmiss		74	
Avertissement: Ces chiffres indiquent le nombre de cas identifiés dans le fichier de données. Ils ne peuvent pas être interprétés comme étant représentatifs de la population concernée.			
# REGIME: Régime Fiscal			
Information	[Type= discrète] [Format=numeric] [Gamme= 1-9] [Manquant=*]		
Statistiques [NP/ P]	[Valide=1634 /-] [Non-valide=74 /-]		
Valeur	Libellé	Enreg.	Pourcentage
1	Regime du réel	16	<div><div></div></div> 1.0%

Fichier : Base_Secteur_Informel

REGIME: Régime Fiscal

Valeur	Libellé	Enreg.	Pourcentage
2	Régime simplifié	40	<div><div></div></div> 2.4%
3	Régime au forfait	85	<div><div></div></div> 5.2%
4	Ne paie pas d'impôt	990	<div><div></div></div> 60.6%
8	Ne sait pas	497	<div><div></div></div> 30.4%
9	Autres	6	<div><div></div></div> 0.4%
Sysmiss		74	

Avertissement: Ces chiffres indiquent le nombre de cas identifiés dans le fichier de données. Ils ne peuvent pas être interprétés comme étant représentatifs de la population concernée.

QUALITE: Qualité de l'interview

Information	[Type= discrète] [Format=numeric] [Gamme= 1-6] [Manquant=*]
Statistiques [NP/ P]	[Valide=1515 /-] [Non-valide=193 /-]

Valeur	Libellé	Enreg.	Pourcentage
1	Très bonne	552	<div><div></div></div> 36.4%
2	Bonne	719	<div><div></div></div> 47.5%
3	Moyenne	211	<div><div></div></div> 13.9%
4	Mauvaise	14	<div><div></div></div> 0.9%
5	Très mauvaise	6	<div><div></div></div> 0.4%
6	A refusé de répondre	13	<div><div></div></div> 0.9%
Sysmiss		193	

Avertissement: Ces chiffres indiquent le nombre de cas identifiés dans le fichier de données. Ils ne peuvent pas être interprétés comme étant représentatifs de la population concernée.

HEUREDEB: Heure de Début

Information	[Type= discrète] [Format=character] [Manquant=*]
Statistiques [NP/ P]	[Valide=1634 /-] [Non-valide=0 /-]

HDEBUT: Heure Début

Information	[Type= discrète] [Format=character] [Manquant=*]
Statistiques [NP/ P]	[Valide=1634 /-] [Non-valide=0 /-]

Valeur	Libellé	Enreg.	Pourcentage
00:		28	<div><div></div></div> 1.7%
01:		10	<div><div></div></div> 0.6%
02:		1	<div><div></div></div> 0.1%
03:		8	<div><div></div></div> 0.5%
04:		3	<div><div></div></div> 0.2%
05:		5	<div><div></div></div> 0.3%
06:		29	<div><div></div></div> 1.8%
07:		63	<div><div></div></div> 3.9%
08:		85	<div><div></div></div> 5.2%
09:		121	<div><div></div></div> 7.4%
10:		147	<div><div></div></div> 9.0%
11:		121	<div><div></div></div> 7.4%
12:		111	<div><div></div></div> 6.8%
13:		98	<div><div></div></div> 6.0%
14:		86	<div><div></div></div> 5.3%

Fichier : Base_Secteur_Informel

HDEBUT: Heure Début

Valeur	Libellé	Enreg.	Pourcentage
15:		109	<div></div> 6.7%
16:		110	<div></div> 6.7%
17:		126	<div></div> 7.7%
18:		91	<div></div> 5.6%
19:		73	<div></div> 4.5%
20:		75	<div></div> 4.6%
21:		56	<div></div> 3.4%
22:		43	<div></div> 2.6%
23:		35	<div></div> 2.1%

Avertissement: Ces chiffres indiquent le nombre de cas identifiés dans le fichier de données. Ils ne peuvent pas être interprétés comme étant représentatifs de la population concernée.

MDEBUT: Minute Début

Information	[Type= discrète] [Format=character] [Manquant=*]
Statistiques [NP/ P]	[Valide=1634 /-] [Non-valide=0 /-]

Valeur	Libellé	Enreg.	Pourcentage
:00		21	<div></div> 1.3%
:01		28	<div></div> 1.7%
:02		38	<div></div> 2.3%
:03		24	<div></div> 1.5%
:04		25	<div></div> 1.5%
:05		27	<div></div> 1.7%
:06		27	<div></div> 1.7%
:07		25	<div></div> 1.5%
:08		27	<div></div> 1.7%
:09		28	<div></div> 1.7%
:10		21	<div></div> 1.3%
:11		23	<div></div> 1.4%
:12		41	<div></div> 2.5%
:13		31	<div></div> 1.9%
:14		26	<div></div> 1.6%
:15		34	<div></div> 2.1%
:16		29	<div></div> 1.8%
:17		30	<div></div> 1.8%
:18		22	<div></div> 1.3%
:19		29	<div></div> 1.8%
:20		23	<div></div> 1.4%
:21		27	<div></div> 1.7%
:22		26	<div></div> 1.6%
:23		24	<div></div> 1.5%
:24		26	<div></div> 1.6%
:25		29	<div></div> 1.8%
:26		28	<div></div> 1.7%
:27		29	<div></div> 1.8%
:28		26	<div></div> 1.6%

Fichier : Base_Secteur_Informel

MDEBUT: Minute Début

Valeur	Libellé	Enreg.	Pourcentage
:29		30	1.8%
:30		24	1.5%
:31		25	1.5%
:32		24	1.5%
:33		28	1.7%
:34		23	1.4%
:35		31	1.9%
:36		28	1.7%
:37		34	2.1%
:38		26	1.6%
:39		25	1.5%
:40		26	1.6%
:41		22	1.3%
:42		19	1.2%
:43		26	1.6%
:44		31	1.9%
:45		25	1.5%
:46		33	2.0%
:47		23	1.4%
:48		25	1.5%
:49		20	1.2%
:50		32	2.0%
:51		34	2.1%
:52		35	2.1%
:53		34	2.1%
:54		30	1.8%
:55		24	1.5%
:56		27	1.7%
:57		18	1.1%
:58		26	1.6%
:59		32	2.0%

Avertissement: Ces chiffres indiquent le nombre de cas identifiés dans le fichier de données. Ils ne peuvent pas être interprétés comme étant représentatifs de la population concernée.

SECDEBUT: Seconde Début

Information		[Type= discrète] [Format=character] [Manquant=*]	
Statistiques [NP/ P]		[Valide=1634 /-] [Non-valide=0 /-]	
Valeur	Libellé	Enreg.	Pourcentage
0:		147	<div></div> 9.0%
1:		159	<div></div> 9.7%
2:		183	<div></div> 11.2%
3:		167	<div></div> 10.2%
4:		161	<div></div> 9.9%
5:		170	<div></div> 10.4%
6:		172	<div></div> 10.5%

Fichier : Base_Secteur_Informel

SECDEBUT: Seconde Début

Valeur	Libellé	Enreg.	Pourcentage
7:		159	<div></div> 9.7%
8:		152	<div></div> 9.3%
9:		164	<div></div> 10.0%

Avertissement: Ces chiffres indiquent le nombre de cas identifiés dans le fichier de données. Ils ne peuvent pas être interprétés comme étant représentatifs de la population concernée.

HEUREFIN: Heure de Fin

Information	[Type= discrète] [Format=character] [Manquant=*]
Statistiques [NP/ P]	[Valide=1513 /-] [Non-valide=0 /-]

HFIN: Heure Fin

Information	[Type= discrète] [Format=character] [Manquant=*]
Statistiques [NP/ P]	[Valide=1513 /-] [Non-valide=0 /-]

Valeur	Libellé	Enreg.	Pourcentage
00:		32	<div></div> 2.1%
01:		15	<div></div> 1.0%
02:		4	<div></div> 0.3%
03:		5	<div></div> 0.3%
04:		5	<div></div> 0.3%
05:		4	<div></div> 0.3%
06:		11	<div></div> 0.7%
07:		46	<div></div> 3.0%
08:		56	<div></div> 3.7%
09:		89	<div></div> 5.9%
10:		131	<div></div> 8.7%
11:		132	<div></div> 8.7%
12:		105	<div></div> 6.9%
13:		79	<div></div> 5.2%
14:		93	<div></div> 6.1%
15:		98	<div></div> 6.5%
16:		85	<div></div> 5.6%
17:		123	<div></div> 8.1%
18:		117	<div></div> 7.7%
19:		72	<div></div> 4.8%
20:		63	<div></div> 4.2%
21:		59	<div></div> 3.9%
22:		50	<div></div> 3.3%
23:		39	<div></div> 2.6%

Avertissement: Ces chiffres indiquent le nombre de cas identifiés dans le fichier de données. Ils ne peuvent pas être interprétés comme étant représentatifs de la population concernée.

MFIN: Minute Fin

Information	[Type= discrète] [Format=character] [Manquant=*]
Statistiques [NP/ P]	[Valide=1513 /-] [Non-valide=0 /-]

Valeur	Libellé	Enreg.	Pourcentage
:00		35	<div></div> 2.3%

Fichier : Base_Secteur_Informel

MFIN: Minute Fin

Valeur	Libellé	Enreg.	Pourcentage
:01		30	2.0%
:02		27	1.8%
:03		27	1.8%
:04		30	2.0%
:05		23	1.5%
:06		28	1.9%
:07		21	1.4%
:08		23	1.5%
:09		21	1.4%
:10		23	1.5%
:11		23	1.5%
:12		22	1.5%
:13		25	1.7%
:14		21	1.4%
:15		33	2.2%
:16		28	1.9%
:17		27	1.8%
:18		20	1.3%
:19		13	0.9%
:20		33	2.2%
:21		25	1.7%
:22		21	1.4%
:23		20	1.3%
:24		24	1.6%
:25		28	1.9%
:26		28	1.9%
:27		30	2.0%
:28		21	1.4%
:29		19	1.3%
:30		21	1.4%
:31		31	2.0%
:32		24	1.6%
:33		28	1.9%
:34		23	1.5%
:35		33	2.2%
:36		28	1.9%
:37		27	1.8%
:38		28	1.9%
:39		28	1.9%
:40		25	1.7%
:41		16	1.1%
:42		25	1.7%
:43		19	1.3%

Fichier : Base_Secteur_Informel

MFIN: Minute Fin

Valeur	Libellé	Enreg.	Pourcentage
:44		24	<div></div> 1.6%
:45		15	<div></div> 1.0%
:46		24	<div></div> 1.6%
:47		24	<div></div> 1.6%
:48		26	<div></div> 1.7%
:49		28	<div></div> 1.9%
:50		28	<div></div> 1.9%
:51		31	<div></div> 2.0%
:52		24	<div></div> 1.6%
:53		23	<div></div> 1.5%
:54		27	<div></div> 1.8%
:55		26	<div></div> 1.7%
:56		22	<div></div> 1.5%
:57		34	<div></div> 2.2%
:58		24	<div></div> 1.6%
:59		28	<div></div> 1.9%

Avertissement: Ces chiffres indiquent le nombre de cas identifiés dans le fichier de données. Ils ne peuvent pas être interprétés comme étant représentatifs de la population concernée.

SECFIN: Seconde Fin

Information		[Type= discrète] [Format=character] [Manquant=*]	
Statistiques [NP/ P]		[Valide=1513 /-] [Non-valide=0 /-]	
Valeur	Libellé	Enreg.	Pourcentage
0:		165	<div></div> 10.9%
1:		156	<div></div> 10.3%
2:		143	<div></div> 9.5%
3:		142	<div></div> 9.4%
4:		149	<div></div> 9.8%
5:		158	<div></div> 10.4%
6:		158	<div></div> 10.4%
7:		163	<div></div> 10.8%
8:		142	<div></div> 9.4%
9:		137	<div></div> 9.1%

Avertissement: Ces chiffres indiquent le nombre de cas identifiés dans le fichier de données. Ils ne peuvent pas être interprétés comme étant représentatifs de la population concernée.

REPONDAN: Qui a répondu au questionnaire du ménage

Information		[Type= discrète] [Format=numeric] [Manquant=*]	
Statistiques [NP/ P]		[Valide=0 /-] [Non-valide=1708 /-]	
Valeur	Libellé	Enreg.	Pourcentage
Sysmiss		1708	

Avertissement: Ces chiffres indiquent le nombre de cas identifiés dans le fichier de données. Ils ne peuvent pas être interprétés comme étant représentatifs de la population concernée.

DUR_TOT: Durée totale de l'interview

Information	[Type= discrète] [Format=numeric] [Manquant=*]
Statistiques [NP/ P]	[Valide=0 /-] [Non-valide=1708 /-]

Fichier : Base_Secteur_Informel

DUR_TOT: Durée totale de l'interview

Valeur	Libellé	Enreg.	Pourcentage
Sysmiss		1708	

Avertissement: Ces chiffres indiquent le nombre de cas identifiés dans le fichier de données. Ils ne peuvent pas être interprétés comme étant représentatifs de la population concernée.

OBSER_EN: Observations et indications de l'enquêteur sur le remplissage de l'UPI

Information	[Type= discrète] [Format=character] [Manquant=*]
Statistiques [NP/ P]	[Valide=0 /-] [Non-valide=0 /-]

OBSER_CO: Observations et indications du contrôleur sur le remplissage de l'UPI

Information	[Type= discrète] [Format=character] [Manquant=*]
Statistiques [NP/ P]	[Valide=0 /-] [Non-valide=0 /-]

NOM_ACTI: Nom de l'activité

Information	[Type= discrète] [Format=character] [Manquant=*]
Statistiques [NP/ P]	[Valide=1634 /-] [Non-valide=0 /-]

Valeur	Libellé	Enreg.	Pourcentage
1073		2	<div></div> 0.1%
1102		2	<div></div> 0.1%
1322		1	<div></div> 0.1%
1400		1	<div></div> 0.1%
32		1	<div></div> 0.1%
4621		1	<div></div> 0.1%
4642		1	<div></div> 0.1%
4723		1	<div></div> 0.1%
4733		1	<div></div> 0.1%
4734		1	<div></div> 0.1%
AUTRES SERVICES PERSONNEL		1	<div></div> 0.1%
Abattage, transformation et conservation des viand		24	<div></div> 1.5%
Activités créatives, artistiques et de spectacle		4	<div></div> 0.2%
Activités d'auxiliaires financiers		1	<div></div> 0.1%
Activités de débits de boissons		1	<div></div> 0.1%
Activités de service postal universel		1	<div></div> 0.1%
Activités de soutien aux entreprises n.c.a.		3	<div></div> 0.2%
Activités de soutien à la		2	<div></div> 0.1%

Fichier : Base_Secteur_Informel

NOM_ACTI: Nom de l'activité

Valeur	Libellé	Enreg.	Pourcentage
culture et à l'élevage			
Activités des agences immobilières		1	0.1%
Activités des organisations religieuses		2	0.1%
Activités des tradipraticiens		3	0.2%
Activités indifférenciées des ménages en tant que		11	0.7%
Activités juridiques		1	0.1%
Activités manufacturières n.c.a.		5	0.3%
Activités photographiques		1	0.1%
Activités vétérinaires		1	0.1%
Apprêt, tannage des cuirs et fourrures		7	0.4%
Autres activités d'enseignement		4	0.2%
Autres activités pour la santé humaine		5	0.3%
Autres activités spécialisées, scientifiques et te		1	0.1%
Autres commerces de détail hors magasin		83	5.1%
Autres extractions		5	0.3%
Autres services personnels		1	0.1%
Autres services personnels n.c.a		113	6.9%
Autres transformations et conservations des poisson		7	0.4%
Autres travaux spécialisés de construction		9	0.6%
BOUCHERIE		1	0.1%
Babier		1	0.1%

Fichier : Base_Secteur_Informel

NOM_ACTI: Nom de l'activité

Valeur	Libellé	Enreg.	Pourcentage
Biscuiterie et pâtisserie de conservation		6	0.4%
Blanchisseur		1	0.1%
Boutiquier		1	0.1%
COIFFEUR		1	0.1%
COIFFURES		1	0.1%
COMMERC EN DETAIL HORS MAGASIN		1	0.1%
COMMERCE		2	0.1%
COMMERCE D'ANIMAUX VIVANTS		1	0.1%
COMMERCE DE BETAIL		1	0.1%
COMMERCE DE BOIS		1	0.1%
COMMERCE DE BOISSONS ET D'EAU FRAICHE		1	0.1%
COMMERCE DE GLACE		1	0.1%
COMMERCE DE LEGUMES		1	0.1%
COMMERCE DE PIÈCES DÉTACHÉES MOTOS		1	0.1%
COMMERCE DE PRODUITS ALIMENTAIRES		2	0.1%
COMMERCE DE PRODUITS ALIMENTAIRES ET AUTRES		1	0.1%
COMMERCE DES CONDIMENTS		2	0.1%
COMMERCE DES EQUIPEMENTS ELECTRO-MENAGER		1	0.1%
COMMERCE DES SACHETS		1	0.1%
COMMERCE DIVERS		1	0.1%
COMMERCE, BOUTIQUE		1	0.1%
COMMERCECE DE KOLLA		1	0.1%

Fichier : Base_Secteur_Informel

NOM_ACTI: Nom de l'activité

Valeur	Libellé	Enreg.	Pourcentage
COMMERÇANT		1	0.1%
CONFECTION DE CORDE		1	0.1%
CONFECTION DE DRAPS		1	0.1%
CONFECTION DE NATTE		1	0.1%
CONFECTION ET VENTE DE DRAPS		2	0.1%
COUTURE		1	0.1%
Captage, traitement et distribution d'eau		5	0.3%
Chocolaterie ; confiserie		2	0.1%
Coiffure et soins de beauté		31	1.9%
Coiffure et soins de beauté(traditionne		1	0.1%
Commerce de détail en magasin spécialisé de produ		26	1.6%
Commerce d artiles divers		1	0.1%
Commerce de bois de chauffage		1	0.1%
Commerce de details en magasins non spécialisé		1	0.1%
Commerce de détail en magasin spécialisé de carbu		5	0.3%
Commerce de détail spécialisé d'article		1	0.1%
Commerce de détail de produits alimentaires		1	0.1%
Commerce de détail des condiments et autres		1	0.1%
Commerce de détail en magasin non spécialisé		12	0.7%

Fichier : Base_Secteur_Informel

NOM_ACTI: Nom de l'activité

Valeur	Libellé	Enreg.	Pourcentage
Commerce de détail en magasin spécialisé d'article		3	0.2%
Commerce de détail en magasin spécialisé d'autres		9	0.6%
Commerce de détail en magasin spécialisé d'équipem		2	0.1%
Commerce de détail en magasin spécialisé de livres		1	0.1%
Commerce de détail en magasin spécialisé de produi		5	0.3%
Commerce de détail en magasin spécialisé de quinca		4	0.2%
Commerce de détail en magasin spécialisé de textile		8	0.5%
Commerce de détail sur éventaires des textiles		1	0.1%
Commerce de détail sur éventaires et marchés d'art		29	1.8%
Commerce de détail sur éventaires et marchés de cé		88	5.4%
Commerce de détail sur éventaires et marchés de fr		23	1.4%
Commerce de détail sur éventaires et marchés de te		20	1.2%
Commerce de détail sur		15	0.9%

Fichier : Base_Secteur_Informel

NOM_ACTI: Nom de l'activité

Valeur	Libellé	Enreg.	Pourcentage
éventaires et marchés de vi			
Commerce de fripperie		1	0.1%
Commerce de gros d'animaux vivants,		1	0.1%
Commerce de gros d'animaux vivants, de peaux et cu		48	2.9%
Commerce de gros d'autres matériaux de constructio		7	0.4%
Commerce de gros de biens de consommation non alim		9	0.6%
Commerce de gros de bois		14	0.9%
Commerce de gros de carburants et combustibles		2	0.1%
Commerce de gros de produits agricoles bruts et d'		5	0.3%
Commerce de gros de produits alimentaires, boisson		24	1.5%
Commerce de gros de produits intermédiaires non ag		5	0.3%
Commerce de gros de produits pharmaceutiques et mé		5	0.3%
Commerce de gros de textiles, habillement et chaus		17	1.0%
Commerce de gros non spécialisé		3	0.2%
Commerce de matériel de construction et électrique		1	0.1%
Commerce de pièces détachées et d'accessoires auto		2	0.1%

Fichier : Base_Secteur_Informel

NOM_ACTI: Nom de l'activité

Valeur	Libellé	Enreg.	Pourcentage
Commerce de véhicules automobiles		2	0.1%
Commerce et réparation de motocycles		6	0.4%
Commerces de détails des produits divers		1	0.1%
Conseil et autres activités informatiques		1	0.1%
Construction de bâtiments complets		19	1.2%
Demarcheur de pcelles		1	0.1%
ENSEIGNEMENT CORANIQUE		1	0.1%
ENSEIGNEMENT CORANIQUE ET CONSULTATION		1	0.1%
Entretien et réparation de véhicules automobiles		8	0.5%
Extraction de diamants et d'autres pierres précieuses		1	0.1%
Extraction de minerais de métaux précieux		3	0.2%
Extraction de phosphates et sels de potassium, nat		1	0.1%
Extraction de pierres, de sables et d'argiles		3	0.2%
Extraction ou production de natron		1	0.1%
Extraction ou production de sel et de natron		8	0.5%
FABRICATION ET VENTE DE BISCUIT		1	0.1%
FABRICATION D'ARTICLE EN CUIRE		1	0.1%

Fichier : Base_Secteur_Informel

NOM_ACTI: Nom de l'activité

Valeur	Libellé	Enreg.	Pourcentage
FABRICATION D'ARTICLES D'HABILLEMEN		1	0.1%
FABRICATION DE BIJOUX		1	0.1%
FABRICATION DE FARINE DE MAIS		1	0.1%
FABRICATION DE FARINE DE MAÏS		2	0.1%
FABRICATION DE FROMAGE		1	0.1%
FABRICATION DE MASSA		1	0.1%
FABRICATION DE NATTE		1	0.1%
FABRICATION DE NATTES		2	0.1%
FABRICATION DE NSTTES		1	0.1%
FABRICATION DES BIJOUTS ET AUTRES		1	0.1%
FABRICATION DES MEDICAMENTS TRADITIONELS		1	0.1%
FABRICATION DES METEAUX		1	0.1%
FABRICATION DES NATTES		1	0.1%
FABRICATION DES PRODUITS AMYLACÉ		1	0.1%
FABRICATION DES PRODUITS AMYLACÉS		1	0.1%
FABRICATION ET VENTE DE BONBONS GLACES		1	0.1%
FABRICATION ET VENTE DE NATTES		4	0.2%
FABRICATION ET VENTE DES CONDIMENTS		1	0.1%
FABRICATION DE NATTES		1	0.1%

Fichier : Base_Secteur_Informel

NOM_ACTI: Nom de l'activité

Valeur	Libellé	Enreg.	Pourcentage
FABRICATION DE SERENBLOC		1	0.1%
FABRIQUE ET VENTE DE NATTES		1	0.1%
FABTICATION D'ETOFFES A MAILLE		1	0.1%
FORGE		1	0.1%
FOURNITURE DE SERVICE D'INVOCATION		1	0.1%
Fabrication ET VENTE DAMBOU		1	0.1%
Fabrication d'articles d'habillement		61	3.7%
Fabrication d'articles d'habillements		1	0.1%
Fabrication d'articles de bijouterie		8	0.5%
Fabrication d'articles de voyage, de maroquinerie,		1	0.1%
Fabrication d'articles divers en bois, liège, van		69	4.2%
Fabrication d'articles metalique et en cuire		1	0.1%
Fabrication d'autres ouvrages en métaux		10	0.6%
Fabrication d'autres produits céramiques		1	0.1%
Fabrication d'ouvrages en bois, de menuiseries e		8	0.5%
Fabrication d'étoffes à mailles et d'articles text		22	1.3%
Fabrication de boissons alcoolisées		1	0.1%

Fichier : Base_Secteur_Informel

NOM_ACTI: Nom de l'activité

Valeur	Libellé	Enreg.	Pourcentage
Fabrication de boule(Foura)		1	0.1%
Fabrication de chaussures		5	0.3%
Fabrication de ciment, chaux et plâtre		1	0.1%
Fabrication de condiments et assaisonnements		29	1.8%
Fabrication de corps gras d'origine animale et vég		16	1.0%
Fabrication de denrées diverses n.c.a		14	0.9%
Fabrication de machines et matériels électrotechni		1	0.1%
Fabrication de matelas et sommiers		3	0.2%
Fabrication de matériaux et d'ouvrages en argiles		1	0.1%
Fabrication de matériaux et d'ouvrages en ciment,		2	0.1%
Fabrication de meubles divers		3	0.2%
Fabrication de médicaments traditionnels		6	0.4%
Fabrication de natte		1	0.1%
Fabrication de nattes		1	0.1%
Fabrication de pain et de pâtisseries fraîches		45	2.8%
Fabrication de parfums et de produits de toilette		5	0.3%
Fabrication de peintures et vernis, adjuvants et e		1	0.1%

Fichier : Base_Secteur_Informel

NOM_ACTI: Nom de l'activité

Valeur	Libellé	Enreg.	Pourcentage
Fabrication de produits amylacés		2	0.1%
Fabrication de produits en metal		1	0.1%
Fabrication de produits laitiers		1	0.1%
Fabrication de produits laitiers et de glaces		23	1.4%
Fabrication de produits minéraux non métalliques n		3	0.2%
Fabrication de pâtes alimentaires, de couscous et		61	3.7%
Fabrication de savons, détergents et produits d'en		2	0.1%
Fabrication de structures métalliques, citernes et		4	0.2%
Fabrication de sucre		1	0.1%
Fabrication de tapis et carpettes		2	0.1%
Fabrication de tuiles et briques		4	0.2%
Fabrication et vente de nates		1	0.1%
Fabrication et vente de nattes		3	0.2%
Filature, tissage et ennoblissement textile		18	1.1%
Fonderie		1	0.1%
GRILLADE DE VIANDE		1	0.1%
Imprimerie et activités connexes		1	0.1%
Installation de machines et d'équipements professi		1	0.1%
LAVAGE DE BONNET		1	0.1%

Fichier : Base_Secteur_Informel

NOM_ACTI: Nom de l'activité

Valeur	Libellé	Enreg.	Pourcentage
Lavage et nettoyage de textiles		11	0.7%
Location de machines et d'équipements n.c.a		1	0.1%
Location de véhicules automobiles		1	0.1%
Location immobilière et activités sur biens propre		1	0.1%
MECANIQUE		1	0.1%
MUSICIEN		1	0.1%
Moulin		1	0.1%
Métallurgie et commerce des métaux		1	0.1%
Métallurgie et première transformation des métaux		3	0.2%
PAIN ET THE		1	0.1%
PRODUCTION DE AWARA		1	0.1%
PRODUCTION DE BEINGNETS		1	0.1%
Production audio et édition musicale		1	0.1%
Production d'eaux de table et de boissons non alco		8	0.5%
Production, transport et distribution d'électricité		3	0.2%
Programmation informatique		1	0.1%
Promotion immobilière		1	0.1%
RABOTAGE DE BOIS		1	0.1%
REPARATION		1	0.1%
REPARATIONS DE CHAUSSURES		1	0.1%
RESTAURATION		4	0.2%
REVENDEUR		1	0.1%

Fichier : Base_Secteur_Informel

NOM_ACTI: Nom de l'activité

Valeur	Libellé	Enreg.	Pourcentage
Recherche-développement en sciences physiques et n		1	0.1%
Reparateur Moulin		1	0.1%
Reparateur Radio		1	0.1%
Reproduction d'enregistrements		1	0.1%
Restauration		68	4.2%
Restauration, vente de la boule		1	0.1%
Restauration, vente de la patte de mil		1	0.1%
Réparation d'ordinateurs et d'équipements périphér		2	0.1%
Réparation d'équipements de communication		4	0.2%
Réparation de biens personnels et domestiques		8	0.5%
Réparation de machines et d'équipements profession		2	0.1%
SCIAGE ET RABOTAGE DU BOIS		1	0.1%
SERVICE DE COIFFURE		1	0.1%
SERVICE DE LAVAGE DES HABITS		1	0.1%
SERVICE DE MOULIN		1	0.1%
SERVICE DE RESTAURATION DE RESTAURANTS INFORMELS		1	0.1%
Sciage et rabotage du bois		11	0.7%
Services de plomberie		1	0.1%
Sidérurgie et première transformation de l'acier		8	0.5%

Fichier : Base_Secteur_Informel

NOM_ACTI: Nom de l'activité

Valeur	Libellé	Enreg.	Pourcentage
Séchage, salage ou fumage du poisson		1	0.1%
TRANSFORMATION DE DENREE ALIMENTAIRE		1	0.1%
TRANSFORMATION DE SOUCHETS ET ARACHIDES		1	0.1%
TRANSFORMATION DU CRIQUET		1	0.1%
TRANSFORMATION DU MORINGA		1	0.1%
TRANSFORMATION ET VENTE DE CRUSTACES		1	0.1%
TRANSPORT DE PASSGERS		1	0.1%
TRANSPORT MOTO DE PERSONNE		1	0.1%
TRANSPORT ROUTIER DE PASSAGERS (KABOUKABOU)		1	0.1%
TRICOTAGE LAYETTE		1	0.1%
Tablier		1	0.1%
Transformation d huile d arachide		1	0.1%
Transformation du café, du thé		8	0.5%
Transformation et conservation des fruits et légum		8	0.5%
Transformation lait en fromage		1	0.1%
Transports par conduites		5	0.3%
Transports routiers de marchandises		5	0.3%
Transports routiers de passagers		20	1.2%
Transports routiers de passagers (kabou-kabou)		1	0.1%
Travail des grains		13	0.8%

Fichier : Base_Secteur_Informel

NOM_ACTI: Nom de l'activité

Valeur	Libellé	Enreg.	Pourcentage
Travaux d'installation		5	0.3%
TÉLÉCOMMUNI		1	0.1%
Télécommunicati		1	0.1%
VANNERIE		2	0.1%
VENDEUR DES CONDIMENTS		1	0.1%
VENDEUSE DE BEIGNET		1	0.1%
VENTE		3	0.2%
VENTE ALIMENTS BETALES		1	0.1%
VENTE D'EAU PURE WATER		1	0.1%
VENTE D'HUILE		1	0.1%
VENTE DE BEGNETS		1	0.1%
VENTE DE BISCUITS,CHAU AUTRES CHOCOLATS		1	0.1%
VENTE DE BOIS DE CHAUFFAGE		1	0.1%
VENTE DE BOUILLI		1	0.1%
VENTE DE BOULE		1	0.1%
VENTE DE CARTE DE RECHARGE		1	0.1%
VENTE DE COLA		1	0.1%
VENTE DE GALETES		1	0.1%
VENTE DE HENNÉ		1	0.1%
VENTE DE KAKAN DADI ET TOFFI		1	0.1%
VENTE DE MANGUE		1	0.1%
VENTE DE MIL		1	0.1%
VENTE DE MÉDICAMENTS		1	0.1%
VENTE DE NOURRITURE		1	0.1%

Fichier : Base_Secteur_Informel

NOM_ACTI: Nom de l'activité

Valeur	Libellé	Enreg.	Pourcentage
VENTE DE VIVRES ET CONDIMENTS		1	0.1%
VENTE DES CONDIMENTS		1	0.1%
VENTE DES CONDIMENTS ET ASSAISONNEMENT		1	0.1%
VENTE DES DRAP		1	0.1%
VENTE DES PRODUITS AGRICOLE		1	0.1%
VENTTE		1	0.1%
Vente d essence		1	0.1%
Vente de Betail		1	0.1%
Vente de Tsala		1	0.1%
Vente de soila		1	0.1%
Vente du pain		1	0.1%
coifeu		1	0.1%
commerce de gros bois		1	0.1%
cordonnier		1	0.1%
fabrica de cueilleurs en bois		1	0.1%
fabrication d'articles metaliques		1	0.1%
fabrication et vente de bijoux		1	0.1%
fabriquante du parfum		1	0.1%
médicaments traditionnels		1	0.1%
production de galettes		1	0.1%
production de pattes d'arachides		1	0.1%
restauration		2	0.1%
revendeur de mouton		1	0.1%
spécialisé de quince		1	0.1%
transformation de awara		1	0.1%
transformation de maïs en farine		1	0.1%
vendeur viande		1	0.1%

Fichier : Base_Secteur_Informel

NOM_ACTI: Nom de l'activité

Valeur	Libellé	Enreg.	Pourcentage
vendeuse du begnet		1	0.1%
vent de begnet		1	0.1%
vente		1	0.1%
vente d'aliments pour animaux		1	0.1%
vente d'arachides grillées		1	0.1%
vente d'eau		1	0.1%
vente d'essence et des produits de beaute		1	0.1%
vente de beignets		2	0.1%
vente de boule		1	0.1%
vente de cereale		1	0.1%
vente de galete		1	0.1%
vente de lait		1	0.1%
ÉLECTRICIEN		1	0.1%
Études de marché et sondages		1	0.1%

Avertissement: Ces chiffres indiquent le nombre de cas identifiés dans le fichier de données. Ils ne peuvent pas être interprétés comme étant représentatifs de la population concernée.

F1A: F1a Etiez-vs ds votre activité principale ou secondaire, lors de l'enquête?

Information	[Type= discrète] [Format=numeric] [Gamme= 1-9] [Manquant=*]
Statistiques [NP/ P]	[Valide=1634 /-] [Non-valide=74 /-]

Valeur	Libellé	Enreg.	Pourcentage
1	Patron / employeur	102	6.2%
2	Travailleur à son propre compte	1523	93.2%
9	Autre	9	0.6%
Sysmiss		74	

Avertissement: Ces chiffres indiquent le nombre de cas identifiés dans le fichier de données. Ils ne peuvent pas être interprétés comme étant représentatifs de la population concernée.

F1B: F1b Actuellement, dans votre emploi principal ou secondaire, vous êtes :

Information	[Type= discrète] [Format=numeric] [Gamme= 1-9] [Manquant=*]
Statistiques [NP/ P]	[Valide=1634 /-] [Non-valide=74 /-]

Valeur	Libellé	Enreg.	Pourcentage
1	Patron / employeur	96	5.9%
2	Travailleur à son propre compte	1522	93.1%
3	Salarié	3	0.2%
4	Apprenti	0	
5	Aide familial	2	0.1%
9	Autre	11	0.7%
Sysmiss		74	

Avertissement: Ces chiffres indiquent le nombre de cas identifiés dans le fichier de données. Ils ne peuvent pas être interprétés comme étant représentatifs de la population concernée.

Fichier : Base_Secteur_Informel			
# F2A: F2a. L'unité de production que vous dirigez, possède-t-elle un numéro d'identif			
Information		[Type= discrète] [Format=numeric] [Gamme= 1-2] [Manquant=*]	
Statistiques [NP/ P]		[Valide=1617 /-] [Non-valide=91 /-]	
Valeur	Libellé	Enreg.	Pourcentage
1	Oui	31	<div><div></div></div> 1.9%
2	Non	1586	<div><div></div></div> 98.1%
Sysmiss		91	
Avertissement: Ces chiffres indiquent le nombre de cas identifiés dans le fichier de données. Ils ne peuvent pas être interprétés comme étant représentatifs de la population concernée.			
# F2B: F2b. A quel régime fiscal cet établissement est-il assujetti?			
Information		[Type= discrète] [Format=numeric] [Gamme= 1-9] [Manquant=*]	
Statistiques [NP/ P]		[Valide=1617 /-] [Non-valide=91 /-]	
Valeur	Libellé	Enreg.	Pourcentage
1	Régime au réel	21	<div><div></div></div> 1.3%
2	Régime simplifié	37	<div><div></div></div> 2.3%
3	Régime au forfait	84	<div><div></div></div> 5.2%
4	Ne paie pas l'impôt	1000	<div><div></div></div> 61.8%
8	Ne sait pas	471	<div><div></div></div> 29.1%
9	Autre	4	<div><div></div></div> 0.2%
Sysmiss		91	
Avertissement: Ces chiffres indiquent le nombre de cas identifiés dans le fichier de données. Ils ne peuvent pas être interprétés comme étant représentatifs de la population concernée.			
# F3: F3. Comment établissez-vous vos comptes ?			
Information		[Type= discrète] [Format=numeric] [Gamme= 1-9] [Manquant=*]	
Statistiques [NP/ P]		[Valide=1617 /-] [Non-valide=91 /-]	
Valeur	Libellé	Enreg.	Pourcentage
1	Rien	1530	<div><div></div></div> 94.6%
2	Comptabilité formelle OHADA (Complète ou simplifiée)	3	<div><div></div></div> 0.2%
3	Cahier de recettes	62	<div><div></div></div> 3.8%
9	Autre	22	<div><div></div></div> 1.4%
Sysmiss		91	
Avertissement: Ces chiffres indiquent le nombre de cas identifiés dans le fichier de données. Ils ne peuvent pas être interprétés comme étant représentatifs de la population concernée.			
# F4: F4. L'unité dans laquelle vous travaillez réalise-t-elle une activité de product			
Information		[Type= discrète] [Format=numeric] [Gamme= 1-3] [Manquant=*]	
Statistiques [NP/ P]		[Valide=1617 /-] [Non-valide=91 /-]	
Valeur	Libellé	Enreg.	Pourcentage
1	Oui, cette production est totalement vendue	852	<div><div></div></div> 52.7%
2	Oui, cette production est partiellement vendue	740	<div><div></div></div> 45.8%
3	Non	25	<div><div></div></div> 1.5%
Sysmiss		91	
Avertissement: Ces chiffres indiquent le nombre de cas identifiés dans le fichier de données. Ils ne peuvent pas être interprétés comme étant représentatifs de la population concernée.			
# F5: F5. Pourquoi votre situation est-elle différente de celle que vous avez déclarée			
Information		[Type= discrète] [Format=numeric] [Gamme= 1-9] [Manquant=*]	
Statistiques [NP/ P]		[Valide=60 /-] [Non-valide=1648 /-]	

Fichier : Base_Secteur_Informel

F5: F5. Pourquoi votre situation est-elle différente de celle que vous avez déclarée

Valeur	Libellé	Enreg.	Pourcentage
1	Mise au chômage, passage à l'inactivité	10	16.7%
2	Changement d'activité	6	10.0%
3	Erreur dans le questionnaire emploi	27	45.0%
9	Autre	17	28.3%
Sysmiss		1648	

Avertissement: Ces chiffres indiquent le nombre de cas identifiés dans le fichier de données. Ils ne peuvent pas être interprétés comme étant représentatifs de la population concernée.

CUP1A: CUP 1a. Quel est le nom de l'activité principale menée dans l'unité de producti

Information	[Type= discrète] [Format=numeric] [Gamme= 111-9900] [Manquant=*]
Statistiques [NP/ P]	[Valide=1590 /-] [Non-valide=118 /-]

Valeur	Libellé	Enreg.	Pourcentage
111	Cultures de céréales	10	0.6%
112	Culture de racines et tubercules	2	0.1%
113	Culture de légumes et épices	3	0.2%
114	Culture de plantes oléagineuses	0	
115	Culture de légumineuse	1	0.1%
116	Culture de coton	1	0.1%
117	Egrenage de coton	0	
119	Autres cultures temporaires	1	0.1%
120	Cultures permanentes (culture de fruit, de noix)	1	0.1%
130	Prolifération végétale	1	0.1%
141	Élevage de bovins	0	
142	Élevage de chevaux et autres équidés	0	
143	Élevage de camélidés	0	
144	Élevage d'ovins	3	0.2%
145	Élevage de caprins	0	
146	Élevage de volailles	0	
149	Élevage d'animaux n.c.a.	2	0.1%
190	Chasse et activités annexes à la culture et à l'élevage	0	
200	Sylviculture et exploitation forestière	1	0.1%
301	Pêche artisanale et industrielle	1	0.1%
302	Pisciculture, aquaculture	0	
500	Extraction de charbon et de lignite	0	
601	Extraction de pétrole brut	0	
602	Extraction de gaz naturel	0	
711	Extraction de minerais d'uranium	0	
712	Extraction de minerais de métaux précieux	2	0.1%
719	Extraction d'autres minerais métalliques non ferreux n.c.a.	1	0.1%
720	Extraction de métaux ferreux	1	0.1%
810	Extraction de pierres, de sables et d'argiles	5	0.3%
891	Extraction de phosphates	0	
892	Extraction de sels de potassium	0	
893	Extraction de sel et de natron	7	0.4%

Fichier : Base_Secteur_Informel

CUP1A: CUP 1a. Quel est le nom de l'activité principale menée dans l'unité de producti

Valeur	Libellé	Enreg.	Pourcentage
899	Autres extractions n.c.a.	8	0.5%
901	Activités annexes de l'extraction d'hydrocarbures	0	
902	Activités annexes de l'extraction d'uranium	0	
909	Activités annexes des autres extractions	1	0.1%
1011	Abattage	9	0.6%
1012	transformation et conservation des viandes	19	1.2%
1021	Congélation de poissons, crustacés et mollusques	0	
1022	Séchage, salage ou fumage du poisson	2	0.1%
1029	Autres transformations et conservations des poissons, crusta	7	0.4%
1030	Transformation et conservation de fruits et légumes	7	0.4%
1040	Fabrication de corps gras d'origine animale et végétale	11	0.7%
1050	Fabrication de produits laitiers et de glaces	31	1.9%
1061	Travail des grains	16	1.0%
1062	Fabrication de produits amylacés	26	1.6%
1071	Fabrication de pain et de pâtisseries fraîches	31	1.9%
1072	Biscuiterie et pâtisserie de conservation	4	0.3%
1073	Fabrication de pâtes alimentaires, de couscous et de produit	69	4.3%
1080	Fabrication d'aliments pour animaux	1	0.1%
1091	Fabrication de sucre	1	0.1%
1092	Transformation du café, du thé	7	0.4%
1093	Fabrication de condiments et assaisonnements	35	2.2%
1099	Fabrication de produits alimentaires n.c.a.	34	2.1%
1100	Fabrication de boissons	8	0.5%
1200	Fabrication de produits à base de tabac	0	
1300	Fabrication de textiles	30	1.9%
1400	Fabrication d'articles d'habillement	64	4.0%
1500	Fabrication de cuir et d'articles de voyage	9	0.6%
1600	Fabrication de bois et d'articles en bois et de vannerie	111	7.0%
1700	Fabrication de papier et d'articles en papier ou en carton	0	
1800	Imprimerie et reproduction	0	
1910	Cokéfaction	1	0.1%
1920	Raffinage pétrolier	0	
2000	Fabrication de produits chimiques de base	3	0.2%
2100	Fabrication de produits pharmaceutiques	4	0.3%
2200	Travail du caoutchouc et du plastique	0	
2300	Fabrication d'autres produits minéraux non métalliques	2	0.1%
2400	Fabrication de produits métallurgiques de base	8	0.5%
2500	Fabrication d'ouvrages en métaux	15	0.9%
2600	Fabrication de produits informatiques, électroniques et opti	1	0.1%
2710	Fabrication de machines et matériels électrotechniques	0	
2720	Fabrication d'appareils domestiques	0	
2810	Fabrication de machines et équipements d'usage général	1	0.1%
2820	Fabrication de machines et équipements d'usage spécifique	3	0.2%

Fichier : Base_Secteur_Informel

CUP1A: CUP 1a. Quel est le nom de l'activité principale menée dans l'unité de producti

Valeur	Libellé	Enreg.	Pourcentage
2900	Construction de véhicules automobiles	1	0.1%
3000	Fabrication d'autres matériels de transport	1	0.1%
3100	Fabrication de meubles et matelas	4	0.3%
3200	Autres activités de fabrication	38	2.4%
3300	Réparation et installation de machines et d'équipements	3	0.2%
3500	Production et distribution d'électricité et de gaz	2	0.1%
3600	Production et distribution d'eau	11	0.7%
3700	Collecte et traitement des eaux usees	1	0.1%
3800	Collecte, traitement et elimination des dechets ; recuperati	0	
3900	Depollution et autres activites de gestion des dechets	0	
4100	Promotion immobilière et construction de bâtiments	10	0.6%
4200	génie civil	0	
4301	Démolition et préparation des sites	0	
4302	Travaux d'installation	5	0.3%
4303	Travaux de finition	1	0.1%
4309	Autres travaux spécialisés de construction	13	0.8%
4510	Commerce de véhicules automobiles	3	0.2%
4520	Entretien et réparation de véhicules automobiles	8	0.5%
4530	Commerce de pièces détachées et d'accessoires automobiles	5	0.3%
4540	Commerce et réparation de motocycles	7	0.4%
4610	Activités d'intermédiaires du commerce de gros	2	0.1%
4621	Commerce de gros de produits agricoles bruts et d'aliments p	12	0.8%
4622	Commerce de gros d'animaux vivants, de peaux et cuirs	44	2.8%
4623	Commerce de gros de produits alimentaires, boissons et tabac	42	2.6%
4631	Commerce de gros de textiles, habillement et chaussures	28	1.8%
4632	Commerce de gros de produits pharmaceutiques et médicaux	12	0.8%
4639	Commerce de gros de biens de consommation non alimentaires n	5	0.3%
4641	Commerce de gros de carburants et combustibles	9	0.6%
4642	Commerce de gros de bois	31	1.9%
4643	Commerce de gros d'autres matériaux de construction, quincai	7	0.4%
4649	Autres commerces de gros de produits intermédiaires non agri	1	0.1%
4650	Commerce de gros de machines et d'équipements	0	
4690	Commerce de gros non spécialisé	4	0.3%
4710	Commerce de détail en magasin non spécialisé	28	1.8%
4721	Commerce de détail en magasin spécialisé de produits alimen	33	2.1%
4722	Commerce de détail en magasin spécialisé de produits pharmac	12	0.8%
4723	Commerce de détail en magasin spécialisé de textiles, habill	13	0.8%
4724	Commerce de détail en magasin spécialisé d'articles et appar	4	0.3%
4725	Commerce de détail en magasin spécialisé de quincaillerie, p	5	0.3%
4726	Commerce de détail en magasin spécialisé de livres, journaux	0	
4727	Commerce de détail en magasin spécialisé de matériels de bur	3	0.2%
4728	Commerce de détail en magasin spécilaisé de carburants autom	1	0.1%
4729	Commerce de détail en magasin spécialisé d'autres produits n	8	0.5%

Fichier : Base_Secteur_Informel

CUP1A: CUP 1a. Quel est le nom de l'activité principale menée dans l'unité de producti

Valeur	Libellé	Enreg.	Pourcentage
4731	Commerce de détail sur éventaires et marchés de viandes et p	17	1.1%
4732	Commerce de détail sur éventaires et marchés de fruits et lé	26	1.6%
4733	Commerce de détail sur éventaires et marchés de céréales, tu	58	3.6%
4734	Commerce de détail sur éventaires et marchés de textiles, ha	19	1.2%
4735	Commerce de détail sur éventaires et marchés d'articles non	28	1.8%
4739	Autres commerces de détail hors magasin	53	3.3%
4911	Transports routiers de passagers	25	1.6%
4912	Transports routiers de marchandises	5	0.3%
4920	Transports par conduites	6	0.4%
4930	Transports ferroviaires	0	
5010	Transports maritimes et côtiers	0	
5020	Transports fluviaux	0	
5101	Transports aériens de passagers	0	
5102	Transports aériens de fret et transports spatiaux	0	
5210	Entreposage	0	
5221	Manutention	1	0.1%
5222	Exploitation d'infrastructures de transport	0	
5223	Organisation du transport de fret	1	0.1%
5301	Activités de service postal universel	1	0.1%
5302	Autres activités de courrier et de distribution	1	0.1%
5500	Activités d'hébergement	0	
5610	Restauration	70	4.4%
5620	Activités de débits de boissons	2	0.1%
5810	Édition de livres et périodiques	0	
5820	Édition de logiciels	0	
5910	Production cinématographique, vidéo et de télévision	0	
5920	Production audio et édition musicale	1	0.1%
6001	Édition et diffusion de programmes radio	0	
6002	Programmation de télévision et télédiffusion	0	
6100	Télécommunications	2	0.1%
6201	Activités de programmation informatique	1	0.1%
6209	Conseil et autres activités informatiques	1	0.1%
6301	Traitement de données, hébergement et activités connexes ; p	0	
6309	Autres activités de fournitures d'information	0	
6411	Activités de banque centrale	1	0.1%
6419	Autres intermédiations monétaires	0	
6420	Activités des fonds de placements, holdings et similaires	0	
6491	Activités de micro finances	0	
6492	Autres activités de crédits et d'intermédiations non monétai	0	
6501	Assurance-vie et caisses de retraite	0	
6502	Assurance-dommages et réassurance	0	
6601	Activités de gestion des fonds pour tiers	0	
6602	Activités d'auxiliaires financiers	0	

Fichier : Base_Secteur_Informel

CUP1A: CUP 1a. Quel est le nom de l'activité principale menée dans l'unité de producti

Valeur	Libellé	Enreg.	Pourcentage
6603	Activités d'auxiliaires d'assurance	0	
6810	Location immobilière et activités sur biens propres	2	0.1%
6820	Activités des agences immobilières	1	0.1%
6901	Activités juridiques	1	0.1%
6902	Activités comptables	0	
7001	Activités des sièges sociaux	0	
7002	Conseil en gestion	0	
7101	Architecture, Activités d'ingénierie	0	
7102	Activités de contrôle et d'analyses techniques	0	
7210	Recherche-développement en sciences physiques et naturelles	0	
7220	Recherche-développement en sciences humaines et sociales	0	
7301	Publicité	0	
7302	Études de marché et sondages	0	
7401	Activités spécialisées de design	0	
7402	Activités photographiques	2	0.1%
7409	Autres activités professionnelles, scientifiques et techniqu	2	0.1%
7500	Activités vétérinaires	0	
7701	Location de véhicules automobile	1	0.1%
7702	Location de machines et d'équipements n.c.a.	1	0.1%
7703	Location d'articles personnels et domestiques	0	
7704	Gestion des droits de propriété industrielle	0	
7800	Activités liées aux ressources humaines	2	0.1%
7900	Activités des agences de voyages, de reservation et activite	0	
8000	Enquêtes et sécurité	0	
8101	Activités combinées de soutien aux bâtiments	0	
8102	Activités de nettoyage	2	0.1%
8103	Aménagement paysager	0	
8201	Activités de bureau, routage et centres d'appels	0	
8202	Organisation de foires, salons et congrès	0	
8209	Activités de soutien aux entreprises n.c.a.	3	0.2%
8410	Activités d'administration générale, économique et sociale	0	
8420	Activités de prérogative publique	0	
8430	Activités de sécurité sociale obligatoire	0	
8510	Activités d'enseignement pré-primaire et primaire	0	
8521	Activités d'enseignement secondaire général	0	
8522	Activités d'enseignement secondaire technique et professionn	0	
8530	Activités d'enseignement supérieur	0	
8541	Activités d'enseignement des adultes	0	
8542	Autres activités d'enseignement n.c.a	4	0.3%
8610	Activités hospitalières	1	0.1%
8620	Activités médicales et/ou dentaires	0	
8691	Activités des tradipraticiens	4	0.3%
8699	Autres activités pour la santé humaine	7	0.4%

Fichier : Base_Secteur_Informel

CUP1A: CUP 1a. Quel est le nom de l'activité principale menée dans l'unité de producti

Valeur	Libellé	Enreg.	Pourcentage
8700	Activités d'Hébergement médico-social et social	0	
8800	Action sociale sans hébergement	0	
9000	Activités créatives, artistiques et de spectacle	2	0.1%
9100	Conservation et valorisation du patrimoine	0	
9200	Organisation de jeux de hasard et d'argent	1	0.1%
9300	Activités sportives, récréatives et de loisirs	0	
9410	Activités des organisations économiques, patronales et profe	0	
9420	Activités des syndicats des travailleurs	0	
9491	Activités des organisation religieuses	5	0.3%
9492	Activités des organisations politiques	0	
9493	Activités des Organisation Non Gouvernementales	0	
9499	Activités des autres organisations associatives	0	
9511	Réparation d'ordinateurs et d'équipements périphériques	1	0.1%
9512	Réparation d'équipements de communication	2	0.1%
9520	Réparation de biens personnels et domestiques	8	0.5%
9601	Lavage et nettoyage de textiles	14	0.9%
9602	Coiffure et soins de beauté	35	2.2%
9603	Services funéraires	0	
9609	Autres services personnels n.c.a.	129	8.1%
9700	Activités des ménages en tant qu'employeurs de personnel dom	1	0.1%
9800	Activités indifférenciées autoproduites des ménages	1	0.1%
9900	Activités des organisations extraterritoriales	0	
Sysmiss		118	

Avertissement: Ces chiffres indiquent le nombre de cas identifiés dans le fichier de données. Ils ne peuvent pas être interprétés comme étant représentatifs de la population concernée.

# CUP1B: CUP1b. Milieu d'implantation de l'établissement			
Information	[Type= discrète] [Format=numeric] [Gamme= 1-2] [Manquant=*]		
Statistiques [NP/ P]	[Valide=1590 /-] [Non-valide=118 /-]		
Valeur	Libellé	Enreg.	Pourcentage
1	Urbain	682	<div></div> 42.9%
2	Rural	908	<div></div> 57.1%
Sysmiss		118	
Avertissement: Ces chiffres indiquent le nombre de cas identifiés dans le fichier de données. Ils ne peuvent pas être interprétés comme étant représentatifs de la population concernée.			
# CUP2A: CUP2a. Dans quel type de local exercez-vous votre activité ?			
Information	[Type= discrète] [Format=numeric] [Gamme= 1-99] [Manquant=*]		
Statistiques [NP/ P]	[Valide=1590 /-] [Non-valide=118 /-]		
Valeur	Libellé	Enreg.	Pourcentage
1	Ambulant	247	<div></div> 15.5%
2	Improvisé sur la voie publique	98	<div></div> 6.2%
3	Fixe sur la voie publique	116	<div></div> 7.3%
4	Véhicule/moto/vélo/brouette/porte-tout	11	<div></div> 0.7%
5	Domicile des clients	19	<div></div> 1.2%
6	Domicile sans installation	425	<div></div> 26.7%
7	Domicile avec installation	194	<div></div> 12.2%
8	Improvisé dans un marché	82	<div></div> 5.2%
9	Ferme ou terrains agricoles	1	<div></div> 0.1%
10	Site en construction	3	<div></div> 0.2%
11	Local fixe sur un marché	103	<div></div> 6.5%
12	Boutique, restaurant, hôtel, etc.	81	<div></div> 5.1%
13	Bureaux, magasins, kiosque, Atelier (mécanique, couture,...)	36	<div></div> 2.3%
14	Hangar	137	<div></div> 8.6%
89	Autre sans local	27	<div></div> 1.7%
99	Autre avec local	10	<div></div> 0.6%
Sysmiss		118	
Avertissement: Ces chiffres indiquent le nombre de cas identifiés dans le fichier de données. Ils ne peuvent pas être interprétés comme étant représentatifs de la population concernée.			
# CUP2B: CUP2b.Pourquoi êtes-vous sans local professionnel ?			
Information	[Type= discrète] [Format=numeric] [Gamme= 1-9] [Manquant=*]		
Statistiques [NP/ P]	[Valide=1244 /-] [Non-valide=464 /-]		
Valeur	Libellé	Enreg.	Pourcentage
1	Pas trouvé de local	141	<div></div> 11.3%
2	Pas les moyens de louer un local	227	<div></div> 18.2%
3	Exercer son activité avec plus de facilité	306	<div></div> 24.6%
4	Pas besoin de local	552	<div></div> 44.4%
9	Autre	18	<div></div> 1.4%
Sysmiss		464	
Avertissement: Ces chiffres indiquent le nombre de cas identifiés dans le fichier de données. Ils ne peuvent pas être interprétés comme étant représentatifs de la population concernée.			
# CUP2C: CUP2c. Le local ou le lieu où vous exercez votre activité est :			
Information	[Type= discrète] [Format=numeric] [Gamme= 1-9] [Manquant=*]		
Statistiques [NP/ P]	[Valide=370 /-] [Non-valide=1338 /-]		

CUP2C: CUP2c. Le local ou le lieu où vous exercez votre activité est :

Valeur	Libellé	Enreg.	Pourcentage
1	A vous seul	295	<div></div> 79.7%
2	Associé à d'autres	27	<div></div> 7.3%
3	Autorisé par d'autres pour utilisation du site	15	<div></div> 4.1%
4	En location	24	<div></div> 6.5%
5	Services publics	2	<div></div> 0.5%
6	Autorités/ collectivités locales	2	<div></div> 0.5%
9	Autre	5	<div></div> 1.4%
Sysmiss		1338	

Avertissement: Ces chiffres indiquent le nombre de cas identifiés dans le fichier de données. Ils ne peuvent pas être interprétés comme étant représentatifs de la population concernée.

CUP2D1: CUP2d1.Dans votre lieu de travail, disposez-vs des services suivants

Information

[Type= continue] [Format=numeric] [Gamme= 1111-33333] [Manquant=*]

Statistiques [NP/ P]

[Valide=1590 /-] [Non-valide=118 /-] [Moyenne=22372.003 /-] [Ecart type=7038.974 /-]

CUP2D1_A: CUP2d1.Dans votre lieu de travail, disposez-vs de a- Eau courante

Information

[Type= discrète] [Format=numeric] [Gamme= 1-3] [Manquant=*]

Statistiques [NP/ P]

[Valide=1590 /-] [Non-valide=118 /-]

Valeur	Libellé	Enreg.	Pourcentage
1	Oui	328	<div></div> 20.6%
2	Non	913	<div></div> 57.4%
3	Non concerné	349	<div></div> 21.9%
Sysmiss		118	

Avertissement: Ces chiffres indiquent le nombre de cas identifiés dans le fichier de données. Ils ne peuvent pas être interprétés comme étant représentatifs de la population concernée.

CUP2D1_B: CUP2d1.Dans votre lieu de travail, disposez-vs de b- Electricité

Information

[Type= discrète] [Format=numeric] [Gamme= 1-3] [Manquant=*]

Statistiques [NP/ P]

[Valide=1590 /-] [Non-valide=118 /-]

Valeur	Libellé	Enreg.	Pourcentage
1	Oui	337	<div></div> 21.2%
2	Non	892	<div></div> 56.1%
3	Non concerné	361	<div></div> 22.7%
Sysmiss		118	

Avertissement: Ces chiffres indiquent le nombre de cas identifiés dans le fichier de données. Ils ne peuvent pas être interprétés comme étant représentatifs de la population concernée.

CUP2D1_C: CUP2d1.Dans votre lieu de travail, disposez-vs de c- Toilette/latrine

Information

[Type= discrète] [Format=numeric] [Gamme= 1-3] [Manquant=*]

Statistiques [NP/ P]

[Valide=1590 /-] [Non-valide=118 /-]

Valeur	Libellé	Enreg.	Pourcentage
1	Oui	341	<div></div> 21.4%
2	Non	885	<div></div> 55.7%
3	Non concerné	364	<div></div> 22.9%
Sysmiss		118	

Avertissement: Ces chiffres indiquent le nombre de cas identifiés dans le fichier de données. Ils ne peuvent pas être interprétés comme étant représentatifs de la population concernée.

CUP2D1_D: CUP2d1.Dans votre lieu de travail, disposez-vs de d- Système d'évacuation des dé

Information

[Type= discrète] [Format=numeric] [Gamme= 1-3] [Manquant=*]

Statistiques [NP/ P]

[Valide=1590 /-] [Non-valide=118 /-]

# CUP2D1_D: CUP2d1.Dans votre lieu de travail, disposez-vs de d- Système d'évacuation des dé			
Valeur	Libellé	Enreg.	Pourcentage
1	Oui	148	<div><div></div></div> 9.3%
2	Non	1106	<div><div></div></div> 69.6%
3	Non concerné	336	<div><div></div></div> 21.1%
Sysmiss		118	
Avertissement: Ces chiffres indiquent le nombre de cas identifiés dans le fichier de données. Ils ne peuvent pas être interprétés comme étant représentatifs de la population concernée.			
# CUP2D1_E: CUP2d1.Dans votre lieu de travail, disposez-vs de e- Autre (spécifier)			
Information	[Type= discrète] [Format=numeric] [Gamme= 1-3] [Manquant=*]		
Statistiques [NP/ P]	[Valide=1590 /-] [Non-valide=118 /-]		
Valeur	Libellé	Enreg.	Pourcentage
1	Oui	38	<div><div></div></div> 2.4%
2	Non	1189	<div><div></div></div> 74.8%
3	Non concerné	363	<div><div></div></div> 22.8%
Sysmiss		118	
Avertissement: Ces chiffres indiquent le nombre de cas identifiés dans le fichier de données. Ils ne peuvent pas être interprétés comme étant représentatifs de la population concernée.			
# CUP2D2: CUP2d2. Ces services sont tous fournis par des institutions publiques ?			
Information	[Type= discrète] [Format=numeric] [Gamme= 1-3] [Manquant=*]		
Statistiques [NP/ P]	[Valide=614 /-] [Non-valide=1094 /-]		
Valeur	Libellé	Enreg.	Pourcentage
1	Oui, tous	156	<div><div></div></div> 25.4%
2	Oui, en partie	246	<div><div></div></div> 40.1%
3	Non	212	<div><div></div></div> 34.5%
Sysmiss		1094	
Avertissement: Ces chiffres indiquent le nombre de cas identifiés dans le fichier de données. Ils ne peuvent pas être interprétés comme étant représentatifs de la population concernée.			
# CUP2D3: CUP 2d3. CUP 2d3. Dans votre lieu de travail, avez-vous accès/disposez-vous de			
Information	[Type= continue] [Format=numeric] [Gamme= 11111112-33333333] [Manquant=*]		
Statistiques [NP/ P]	[Valide=1588 /-] [Non-valide=120 /-] [Moyenne=248888760.997 /-] [Ecart type=52264739.876 /-]		
# CUP2D3_A: CUP 2d3. Dans votre lieu de travail, avez-vous accès/disposez-vous de a- Téléph			
Information	[Type= discrète] [Format=numeric] [Gamme= 1-3] [Manquant=*]		
Statistiques [NP/ P]	[Valide=1590 /-] [Non-valide=118 /-]		
Valeur	Libellé	Enreg.	Pourcentage
1	Oui	31	<div><div></div></div> 1.9%
2	Non	1130	<div><div></div></div> 71.1%
3	Non concerné	429	<div><div></div></div> 27.0%
Sysmiss		118	
Avertissement: Ces chiffres indiquent le nombre de cas identifiés dans le fichier de données. Ils ne peuvent pas être interprétés comme étant représentatifs de la population concernée.			
# CUP2D3_B: CUP 2d3. Dans votre lieu de travail, avez-vous accès/disposez-vous de b- Banque			
Information	[Type= discrète] [Format=numeric] [Gamme= 1-3] [Manquant=*]		
Statistiques [NP/ P]	[Valide=1590 /-] [Non-valide=118 /-]		
Valeur	Libellé	Enreg.	Pourcentage
1	Oui	162	<div><div></div></div> 10.2%
2	Non	1036	<div><div></div></div> 65.2%

# CUP2D3_B: CUP 2d3. Dans votre lieu de travail, avez-vous accès/disposez-vous de b- Banque			
Valeur	Libellé	Enreg.	Pourcentage
3	Non concerné	392	<div></div> 24.7%
Sysmiss		118	
Avertissement: Ces chiffres indiquent le nombre de cas identifiés dans le fichier de données. Ils ne peuvent pas être interprétés comme étant représentatifs de la population concernée.			
# CUP2D3_C: CUP 2d3. Dans votre lieu de travail, avez-vous accès/disposez-vous de c- Poste			
Information	[Type= discrète] [Format=numeric] [Gamme= 1-3] [Manquant=*]		
Statistiques [NP/ P]	[Valide=1590 /-] [Non-valide=118 /-]		
Valeur	Libellé	Enreg.	Pourcentage
1	Oui	86	<div></div> 5.4%
2	Non	1133	<div></div> 71.3%
3	Non concerné	371	<div></div> 23.3%
Sysmiss		118	
Avertissement: Ces chiffres indiquent le nombre de cas identifiés dans le fichier de données. Ils ne peuvent pas être interprétés comme étant représentatifs de la population concernée.			
# CUP2D3_D: CUP 2d3. Dans votre lieu de travail, avez-vous accès/disposez-vous de d- Téléph			
Information	[Type= discrète] [Format=numeric] [Gamme= 1-3] [Manquant=*]		
Statistiques [NP/ P]	[Valide=1590 /-] [Non-valide=118 /-]		
Valeur	Libellé	Enreg.	Pourcentage
1	Oui	684	<div></div> 43.0%
2	Non	651	<div></div> 40.9%
3	Non concerné	255	<div></div> 16.0%
Sysmiss		118	
Avertissement: Ces chiffres indiquent le nombre de cas identifiés dans le fichier de données. Ils ne peuvent pas être interprétés comme étant représentatifs de la population concernée.			
# CUP2D3_E: CUP 2d3. Dans votre lieu de travail, avez-vous accès/disposez-vous de e- Ordina			
Information	[Type= discrète] [Format=numeric] [Gamme= 1-3] [Manquant=*]		
Statistiques [NP/ P]	[Valide=1589 /-] [Non-valide=119 /-]		
Valeur	Libellé	Enreg.	Pourcentage
1	Oui	23	<div></div> 1.4%
2	Non	1137	<div></div> 71.6%
3	Non concerné	429	<div></div> 27.0%
Sysmiss		119	
Avertissement: Ces chiffres indiquent le nombre de cas identifiés dans le fichier de données. Ils ne peuvent pas être interprétés comme étant représentatifs de la population concernée.			
# CUP2D3_F: CUP 2d3. Dans votre lieu de travail, avez-vous accès/disposez-vous de f- Connex			
Information	[Type= discrète] [Format=numeric] [Gamme= 1-3] [Manquant=*]		
Statistiques [NP/ P]	[Valide=1589 /-] [Non-valide=119 /-]		
Valeur	Libellé	Enreg.	Pourcentage
1	Oui	108	<div></div> 6.8%
2	Non	1063	<div></div> 66.9%
3	Non concerné	418	<div></div> 26.3%
Sysmiss		119	
Avertissement: Ces chiffres indiquent le nombre de cas identifiés dans le fichier de données. Ils ne peuvent pas être interprétés comme étant représentatifs de la population concernée.			
# CUP2D3_G: CUP 2d3. Dans votre lieu de travail, avez-vous accès/disposez-vous de g- Transp			
Information	[Type= discrète] [Format=numeric] [Gamme= 1-3] [Manquant=*]		
Statistiques [NP/ P]	[Valide=1589 /-] [Non-valide=119 /-]		

# CUP2D3_G: CUP 2d3. Dans votre lieu de travail, avez-vous accès/disposez-vous de g- Transp			
Valeur	Libellé	Enreg.	Pourcentage
1	Oui	344	<div><div></div></div> 21.6%
2	Non	962	<div><div></div></div> 60.5%
3	Non concerné	283	<div><div></div></div> 17.8%
Sysmiss		119	
Avertissement: Ces chiffres indiquent le nombre de cas identifiés dans le fichier de données. Ils ne peuvent pas être interprétés comme étant représentatifs de la population concernée.			
# CUP2D3_H: CUP 2d3. Dans votre lieu de travail, avez-vous accès/disposez-vous de h- Servic			
Information	[Type= discrète] [Format=numeric] [Gamme= 1-3] [Manquant=*]		
Statistiques [NP/ P]	[Valide=1589 /-] [Non-valide=119 /-]		
Valeur	Libellé	Enreg.	Pourcentage
1	Oui	360	<div><div></div></div> 22.7%
2	Non	892	<div><div></div></div> 56.1%
3	Non concerné	337	<div><div></div></div> 21.2%
Sysmiss		119	
Avertissement: Ces chiffres indiquent le nombre de cas identifiés dans le fichier de données. Ils ne peuvent pas être interprétés comme étant représentatifs de la population concernée.			
# CUP2D3_I: CUP 2d3. Dans votre lieu de travail, avez-vous accès/disposez-vous de i- Autre			
Information	[Type= discrète] [Format=numeric] [Gamme= 1-3] [Manquant=*]		
Statistiques [NP/ P]	[Valide=1588 /-] [Non-valide=120 /-]		
Valeur	Libellé	Enreg.	Pourcentage
1	Oui	61	<div><div></div></div> 3.8%
2	Non	1219	<div><div></div></div> 76.8%
3	Non concerné	308	<div><div></div></div> 19.4%
Sysmiss		120	
Avertissement: Ces chiffres indiquent le nombre de cas identifiés dans le fichier de données. Ils ne peuvent pas être interprétés comme étant représentatifs de la population concernée.			
# CUP2D4: CUP2d4. Avez-vous autorisation d'exercer cette activité ?			
Information	[Type= discrète] [Format=numeric] [Gamme= 1-9] [Manquant=*]		
Statistiques [NP/ P]	[Valide=1588 /-] [Non-valide=120 /-]		
Valeur	Libellé	Enreg.	Pourcentage
1	Aucune autorisation	1457	<div><div></div></div> 91.8%
2	Licence /autorisation de commerce	105	<div><div></div></div> 6.6%
9	Autre	26	<div><div></div></div> 1.6%
Sysmiss		120	
Avertissement: Ces chiffres indiquent le nombre de cas identifiés dans le fichier de données. Ils ne peuvent pas être interprétés comme étant représentatifs de la population concernée.			
# CUP2E1: CUP2e1. Vous serait-il possible de vendre cet emplacement ?			
Information	[Type= discrète] [Format=numeric] [Gamme= 1-2] [Manquant=*]		
Statistiques [NP/ P]	[Valide=1588 /-] [Non-valide=120 /-]		
Valeur	Libellé	Enreg.	Pourcentage
1	Oui	20	<div><div></div></div> 1.3%
2	Non	1568	<div><div></div></div> 98.7%
Sysmiss		120	
Avertissement: Ces chiffres indiquent le nombre de cas identifiés dans le fichier de données. Ils ne peuvent pas être interprétés comme étant représentatifs de la population concernée.			
# CUP2E2: CUP2e2. Si oui, à quel montant estimez-vous qu'on vous l'achèterait sur le marc			
Information	[Type= continue] [Format=numeric] [Gamme= 0-20000000] [Manquant=*]		

# CUP2E2: CUP2e2. Si oui, à quel montant estimez-vous qu'on vous l'achèterait sur le marc			
Statistiques [NP/ P]		[Valide=24 /-] [Non-valide=1684 /-] [Moyenne=1429791.667 /-] [Ecart type=4084413.203 /-]	
# CUP3A: CUP3a Possédez-vs d'autres unités de production de même type?			
Information		[Type= discrète] [Format=numeric] [Gamme= 1-2] [Manquant=*]	
Statistiques [NP/ P]		[Valide=1588 /-] [Non-valide=120 /-]	
Valeur	Libellé	Enreg.	Pourcentage
1	Oui	11	0.7%
2	Non	1577	99.3%
Sysmiss		120	
Avertissement: Ces chiffres indiquent le nombre de cas identifiés dans le fichier de données. Ils ne peuvent pas être interprétés comme étant représentatifs de la population concernée.			
# CUP3B: CUP3b Combien d'unités de production de même type avez-vous?			
Information		[Type= discrète] [Format=numeric] [Gamme= 0-2] [Manquant=*]	
Statistiques [NP/ P]		[Valide=15 /-] [Non-valide=1693 /-]	
Valeur	Libellé	Enreg.	Pourcentage
0		1	6.7%
1		12	80.0%
2		2	13.3%
Sysmiss		1693	
Avertissement: Ces chiffres indiquent le nombre de cas identifiés dans le fichier de données. Ils ne peuvent pas être interprétés comme étant représentatifs de la population concernée.			
# CUP3C1: CUP3c1. En moyenne, combien d'heures par jour fonctionne votre business/activité			
Information		[Type= continue] [Format=numeric] [Gamme= 0-23] [Manquant=*]	
Statistiques [NP/ P]		[Valide=1587 /-] [Non-valide=121 /-] [Moyenne=7.708 /-] [Ecart type=3.652 /-]	
# CUP3C2: CUP3c2. Combien de jours par semaine fonctionne votre activité?			
Information		[Type= discrète] [Format=numeric] [Gamme= 0-7] [Manquant=*]	
Statistiques [NP/ P]		[Valide=1587 /-] [Non-valide=121 /-]	
Valeur	Libellé	Enreg.	Pourcentage
0		1	0.1%
1		131	8.3%
2		49	3.1%
3		90	5.7%
4		75	4.7%
5		82	5.2%
6		103	6.5%
7		1056	66.5%
Sysmiss		121	
Avertissement: Ces chiffres indiquent le nombre de cas identifiés dans le fichier de données. Ils ne peuvent pas être interprétés comme étant représentatifs de la population concernée.			
# CUP3C3: CUP3c3. Combien de mois fonctionne normalement votre activité dans l'année ?			
Information		[Type= discrète] [Format=numeric] [Gamme= 1-12] [Manquant=*]	
Statistiques [NP/ P]		[Valide=1587 /-] [Non-valide=121 /-]	
Valeur	Libellé	Enreg.	Pourcentage
1		8	0.5%
2		12	0.8%
3		31	2.0%

# CUP3C3: CUP3c3. Combien de mois fonctionne normalement votre activité dans l'année ?			
Valeur	Libellé	Enreg.	Pourcentage
4		21	<div><div></div></div> 1.3%
5		17	<div><div></div></div> 1.1%
6		36	<div><div></div></div> 2.3%
7		49	<div><div></div></div> 3.1%
8		65	<div><div></div></div> 4.1%
9		77	<div><div></div></div> 4.9%
10		28	<div><div></div></div> 1.8%
11		27	<div><div></div></div> 1.7%
12		1216	<div><div></div></div> 76.6%
Sysmiss		121	
Avertissement: Ces chiffres indiquent le nombre de cas identifiés dans le fichier de données. Ils ne peuvent pas être interprétés comme étant représentatifs de la population concernée.			
# CUP3C4: CUP3c4 Tenez-vs une note/comptabilité non détaillée pour votre activité?			
Information	[Type= discrète] [Format=numeric] [Gamme= 1-2] [Manquant=*]		
Statistiques [NP/ P]	[Valide=1587 /-] [Non-valide=121 /-]		
Valeur	Libellé	Enreg.	Pourcentage
1	Oui	66	<div><div></div></div> 4.2%
2	Non	1521	<div><div></div></div> 95.8%
Sysmiss		121	
Avertissement: Ces chiffres indiquent le nombre de cas identifiés dans le fichier de données. Ils ne peuvent pas être interprétés comme étant représentatifs de la population concernée.			
# CUP3C5: CUP3c5 Pourquoi ne tenez-vous pas de note /comptabilité?			
Information	[Type= discrète] [Format=numeric] [Gamme= 1-9] [Manquant=*]		
Statistiques [NP/ P]	[Valide=1536 /-] [Non-valide=172 /-]		
Valeur	Libellé	Enreg.	Pourcentage
1	Pas nécessaire	1221	<div><div></div></div> 79.5%
2	Manque de compétence	191	<div><div></div></div> 12.4%
3	Manque de moyens financiers	109	<div><div></div></div> 7.1%
9	Autre	15	<div><div></div></div> 1.0%
Sysmiss		172	
Avertissement: Ces chiffres indiquent le nombre de cas identifiés dans le fichier de données. Ils ne peuvent pas être interprétés comme étant représentatifs de la population concernée.			
# CUP5A: CUP 5a. A qui appartient cette unité de production ou qui a pris la décision de			
Information	[Type= discrète] [Format=numeric] [Gamme= 1-9] [Manquant=*]		
Statistiques [NP/ P]	[Valide=1587 /-] [Non-valide=121 /-]		
Valeur	Libellé	Enreg.	Pourcentage
1	Vous même	1490	<div><div></div></div> 93.9%
2	Vous et autres membres	41	<div><div></div></div> 2.6%
3	Propriété familiale	32	<div><div></div></div> 2.0%
4	Autres personnes	14	<div><div></div></div> 0.9%
9	Autre	10	<div><div></div></div> 0.6%
Sysmiss		121	
Avertissement: Ces chiffres indiquent le nombre de cas identifiés dans le fichier de données. Ils ne peuvent pas être interprétés comme étant représentatifs de la population concernée.			
# CUP5B: CUP 5b. En quelle année cette unité de production a - t-elle été créée ?			
Information	[Type= discrète] [Format=numeric] [Gamme= 1900-8888] [Manquant=*]		
Statistiques [NP/ P]	[Valide=1587 /-] [Non-valide=121 /-]		

CUP5B: CUP 5b. En quelle année cette unité de production a - t-elle été créée ?

Valeur	Libellé	Enreg.	Pourcentage
1900	1 900	0	
1901	1 901	0	
1902	1 902	0	
1903	1 903	0	
1904	1 904	0	
1905	1 905	0	
1906	1 906	0	
1907	1 907	0	
1908	1 908	0	
1909	1 909	0	
1910	1 910	0	
1911	1 911	0	
1912	1 912	0	
1913	1 913	0	
1914	1 914	0	
1915	1 915	0	
1916	1 916	0	
1917	1 917	0	
1918	1 918	0	
1919	1 919	0	
1920	1 920	0	
1921	1 921	0	
1922	1 922	0	
1923	1 923	0	
1924	1 924	0	
1925	1 925	0	
1926	1 926	0	
1927	1 927	0	
1928	1 928	0	
1929	1 929	0	
1930	1 930	0	
1931	1 931	0	
1932	1 932	0	
1933	1 933	0	
1934	1 934	0	
1935	1 935	0	
1936	1 936	0	
1937	1 937	0	
1938	1 938	0	
1939	1 939	0	
1940	1 940	0	
1941	1 941	0	
1942	1 942	0	
1943	1 943	0	
1944	1 944	0	

CUP5B: CUP 5b. En quelle année cette unité de production a - t-elle été créée ?

Valeur	Libellé	Enreg.	Pourcentage
1945	1 945	0	
1946	1 946	0	
1947	1 947	0	
1948	1 948	0	
1949	1 949	0	
1950	1 950	1	0.1%
1951	1 951	0	
1952	1 952	0	
1953	1 953	0	
1954	1 954	0	
1955	1 955	0	
1956	1 956	0	
1957	1 957	1	0.1%
1958	1 958	0	
1959	1 959	0	
1960	1 960	2	0.1%
1961	1 961	0	
1962	1 962	0	
1963	1 963	0	
1964	1 964	0	
1965	1 965	0	
1966	1 966	0	
1967	1 967	2	0.1%
1968	1 968	0	
1969	1 969	1	0.1%
1970	1 970	2	0.1%
1971	1 971	0	
1972	1 972	6	0.4%
1973	1 973	0	
1974	1 974	4	0.3%
1975	1 975	2	0.1%
1976	1 976	0	
1977	1 977	7	0.4%
1978	1 978	1	0.1%
1979	1 979	0	
1980	1 980	3	0.2%
1981	1 981	2	0.1%
1982	1 982	7	0.4%
1983	1 983	0	
1984	1 984	7	0.4%
1985	1 985	3	0.2%
1986	1 986	3	0.2%
1987	1 987	47	3.0%
1988	1 988	1	0.1%
1989	1 989	4	0.3%

# CUP5B: CUP 5b. En quelle année cette unité de production a - t-elle été créée ?				
Valeur	Libellé	Enreg.	Pourcentage	
1990	1 990	16	<div><div></div></div>	1.0%
1991	1 991	3	<div><div></div></div>	0.2%
1992	1 992	12	<div><div></div></div>	0.8%
1993	1 993	9	<div><div></div></div>	0.6%
1994	1 994	8	<div><div></div></div>	0.5%
1995	1 995	6	<div><div></div></div>	0.4%
1996	1 996	14	<div><div></div></div>	0.9%
1997	1 997	100	<div><div></div></div>	6.3%
1998	1 998	16	<div><div></div></div>	1.0%
1999	1 999	14	<div><div></div></div>	0.9%
2000	2 000	45	<div><div></div></div>	2.8%
2001	2 001	22	<div><div></div></div>	1.4%
2002	2 002	68	<div><div></div></div>	4.3%
2003	2 003	14	<div><div></div></div>	0.9%
2004	2 004	11	<div><div></div></div>	0.7%
2005	2 005	34	<div><div></div></div>	2.1%
2006	2 006	14	<div><div></div></div>	0.9%
2007	2 007	155	<div><div></div></div>	9.8%
2008	2 008	19	<div><div></div></div>	1.2%
2009	2 009	33	<div><div></div></div>	2.1%
2010	2 010	103	<div><div></div></div>	6.5%
2011	2 011	45	<div><div></div></div>	2.8%
2012	2 012	95	<div><div></div></div>	6.0%
2013	2 013	79	<div><div></div></div>	5.0%
2014	2 014	124	<div><div></div></div>	7.8%
2015	2 015	90	<div><div></div></div>	5.7%
2016	2 016	85	<div><div></div></div>	5.4%
2017	2 017	68	<div><div></div></div>	4.3%
8888	8888	179	<div><div></div></div>	11.3%
Sysmiss		121		
Avertissement: Ces chiffres indiquent le nombre de cas identifiés dans le fichier de données. Ils ne peuvent pas être interprétés comme étant représentatifs de la population concernée.				
# CUP5C: CUP 5c. En quelle année avez-vous commencé à diriger ou exploiter cette unité				
Information	[Type= discrète] [Format=numeric] [Gamme= 1950-2017] [Manquant=*]			
Statistiques [NP/ P]	[Valide=1587 /-] [Non-valide=121 /-]			
Valeur	Libellé	Enreg.	Pourcentage	
1950	1 950	1	<div><div></div></div>	0.1%
1951	1 951	0		
1952	1 952	0		
1953	1 953	0		
1954	1 954	0		
1955	1 955	0		
1956	1 956	0		
1957	1 957	0		
1958	1 958	0		

CUP5C: CUP 5c. En quelle année avez-vous commencé à diriger ou exploiter cette unité

Valeur	Libellé	Enreg.	Pourcentage
1959	1 959	0	
1960	1 960	2	0.1%
1961	1 961	0	
1962	1 962	0	
1963	1 963	0	
1964	1 964	0	
1965	1 965	0	
1966	1 966	0	
1967	1 967	1	0.1%
1968	1 968	0	
1969	1 969	1	0.1%
1970	1 970	4	0.3%
1971	1 971	0	
1972	1 972	6	0.4%
1973	1 973	0	
1974	1 974	4	0.3%
1975	1 975	3	0.2%
1976	1 976	0	
1977	1 977	9	0.6%
1978	1 978	1	0.1%
1979	1 979	0	
1980	1 980	5	0.3%
1981	1 981	1	0.1%
1982	1 982	6	0.4%
1983	1 983	1	0.1%
1984	1 984	9	0.6%
1985	1 985	3	0.2%
1986	1 986	4	0.3%
1987	1 987	49	3.1%
1988	1 988	2	0.1%
1989	1 989	4	0.3%
1990	1 990	16	1.0%
1991	1 991	3	0.2%
1992	1 992	14	0.9%
1993	1 993	10	0.6%
1994	1 994	7	0.4%
1995	1 995	8	0.5%
1996	1 996	13	0.8%
1997	1 997	115	7.2%
1998	1 998	18	1.1%
1999	1 999	16	1.0%
2000	2 000	52	3.3%
2001	2 001	24	1.5%
2002	2 002	75	4.7%
2003	2 003	13	0.8%

CUP5C: CUP 5c. En quelle année avez-vous commencé à diriger ou exploiter cette unité

Valeur	Libellé	Enreg.	Pourcentage
2004	2 004	12	<div><div></div></div> 0.8%
2005	2 005	40	<div><div></div></div> 2.5%
2006	2 006	20	<div><div></div></div> 1.3%
2007	2 007	179	<div><div></div></div> 11.3%
2008	2 008	23	<div><div></div></div> 1.4%
2009	2 009	37	<div><div></div></div> 2.3%
2010	2 010	116	<div><div></div></div> 7.3%
2011	2 011	52	<div><div></div></div> 3.3%
2012	2 012	104	<div><div></div></div> 6.6%
2013	2 013	98	<div><div></div></div> 6.2%
2014	2 014	136	<div><div></div></div> 8.6%
2015	2 015	101	<div><div></div></div> 6.4%
2016	2 016	93	<div><div></div></div> 5.9%
2017	2 017	76	<div><div></div></div> 4.8%
Sysmiss		121	

Avertissement: Ces chiffres indiquent le nombre de cas identifiés dans le fichier de données. Ils ne peuvent pas être interprétés comme étant représentatifs de la population concernée.

CUP5D: CUP 5d. Principalement, pourquoi avez-vous créé ou décidé de diriger (exploiter

Information	[Type= discrète] [Format=numeric] [Gamme= 1-9] [Manquant=*]
Statistiques [NP/ P]	[Valide=1587 /-] [Non-valide=121 /-]

Valeur	Libellé	Enreg.	Pourcentage
1	N'a pas trouvé de travail salarié (grande entreprise)	107	<div><div></div></div> 6.7%
2	N'a pas trouvé de travail salarié (petite entreprise)	84	<div><div></div></div> 5.3%
3	Pour obtenir un meilleur revenu	605	<div><div></div></div> 38.1%
4	Pour être indépendant (son propre chef)	469	<div><div></div></div> 29.6%
5	Par tradition familiale	232	<div><div></div></div> 14.6%
9	Autre	90	<div><div></div></div> 5.7%
Sysmiss		121	

Avertissement: Ces chiffres indiquent le nombre de cas identifiés dans le fichier de données. Ils ne peuvent pas être interprétés comme étant représentatifs de la population concernée.

CUP5E: CUP 5e. Au moment où vous avez commencé à diriger cette unité de production, co

Information	[Type= discrète] [Format=numeric] [Gamme= 0-11] [Manquant=*]
Statistiques [NP/ P]	[Valide=1587 /-] [Non-valide=121 /-]

Valeur	Libellé	Enreg.	Pourcentage
0		1	<div><div></div></div> 0.1%
1		1316	<div><div></div></div> 82.9%
2		151	<div><div></div></div> 9.5%
3		70	<div><div></div></div> 4.4%
4		26	<div><div></div></div> 1.6%
5		13	<div><div></div></div> 0.8%
6		3	<div><div></div></div> 0.2%
7		2	<div><div></div></div> 0.1%
9		3	<div><div></div></div> 0.2%
10		1	<div><div></div></div> 0.1%
11		1	<div><div></div></div> 0.1%
Sysmiss		121	

# CUP5E: CUP 5e. Au moment où vous avez commencé à diriger cette unité de production, co			
Avertissement: Ces chiffres indiquent le nombre de cas identifiés dans le fichier de données. Ils ne peuvent pas être interprétés comme étant représentatifs de la population concernée.			
# CUP5F: CUP5F. Quelle a été la principale source du capital au démarrage de votre usine			
Information	[Type= discrète] [Format=numeric] [Gamme= 1-9] [Manquant=*]		
Statistiques [NP/ P]	[Valide=1586 /-] [Non-valide=122 /-]		
Valeur	Libellé	Enreg.	Pourcentage
1	Epargne propre	999	<div><div></div></div> 63.0%
2	Prêts de la part des amis/parentés	161	<div><div></div></div> 10.2%
3	Contribution des associés	12	<div><div></div></div> 0.8%
4	Prêts bancaires	3	<div><div></div></div> 0.2%
5	Prêt auprès des particuliers (informel)	44	<div><div></div></div> 2.8%
6	Tontines	52	<div><div></div></div> 3.3%
7	Institutions de micro-finances	6	<div><div></div></div> 0.4%
8	Don/ Héritage	181	<div><div></div></div> 11.4%
9	Autre	128	<div><div></div></div> 8.1%
Sysmiss		122	
Avertissement: Ces chiffres indiquent le nombre de cas identifiés dans le fichier de données. Ils ne peuvent pas être interprétés comme étant représentatifs de la population concernée.			
# CUP5G: CUP5G. Si épargne propre, quelle était la principale source ?			
Information	[Type= discrète] [Format=numeric] [Gamme= 1-9] [Manquant=*]		
Statistiques [NP/ P]	[Valide=1020 /-] [Non-valide=688 /-]		
Valeur	Libellé	Enreg.	Pourcentage
1	Emploi antérieur dans le secteur public/ Grandes entreprise	60	<div><div></div></div> 5.9%
2	Emplois antérieurs dans le secteur informel / Petites entre	186	<div><div></div></div> 18.2%
3	Vente des produits agricoles	258	<div><div></div></div> 25.3%
4	Vente d'autres biens (bovins, propriétés, ?)	333	<div><div></div></div> 32.6%
9	Autre (spécifier)	183	<div><div></div></div> 17.9%
Sysmiss		688	
Avertissement: Ces chiffres indiquent le nombre de cas identifiés dans le fichier de données. Ils ne peuvent pas être interprétés comme étant représentatifs de la population concernée.			
# MO1A_TOT: MO1a Total			
Information	[Type= discrète] [Format=numeric] [Gamme= 1-16] [Manquant=*]		
Statistiques [NP/ P]	[Valide=1585 /-] [Non-valide=123 /-]		
Valeur	Libellé	Enreg.	Pourcentage
1		1100	<div><div></div></div> 69.4%
2		254	<div><div></div></div> 16.0%
3		148	<div><div></div></div> 9.3%
4		40	<div><div></div></div> 2.5%
5		20	<div><div></div></div> 1.3%
6		5	<div><div></div></div> 0.3%
7		6	<div><div></div></div> 0.4%
8		2	<div><div></div></div> 0.1%
9		2	<div><div></div></div> 0.1%
10		1	<div><div></div></div> 0.1%
11		3	<div><div></div></div> 0.2%
12		1	<div><div></div></div> 0.1%
14		2	<div><div></div></div> 0.1%

# MO1A_TOT: MO1a Total			
Valeur	Libellé	Enreg.	Pourcentage
16		1	0.1%
Sysmiss		123	
Avertissement: Ces chiffres indiquent le nombre de cas identifiés dans le fichier de données. Ils ne peuvent pas être interprétés comme étant représentatifs de la population concernée.			
# MO1A_SAL: MO1a Salariés			
Information	[Type= discrète] [Format=numeric] [Gamme= 0-11] [Manquant=*]		
Statistiques [NP/ P]	[Valide=1585 /-] [Non-valide=123 /-]		
Valeur	Libellé	Enreg.	Pourcentage
0		1490	94.0%
1		40	2.5%
2		25	1.6%
3		15	0.9%
4		6	0.4%
5		2	0.1%
6		3	0.2%
7		1	0.1%
8		1	0.1%
10		1	0.1%
11		1	0.1%
Sysmiss		123	
Avertissement: Ces chiffres indiquent le nombre de cas identifiés dans le fichier de données. Ils ne peuvent pas être interprétés comme étant représentatifs de la population concernée.			
# MO1A_NSA: MO1A Non salariés (y compris la main d'œuvre non rémunérée)			
Information	[Type= discrète] [Format=numeric] [Gamme= 1-12] [Manquant=*]		
Statistiques [NP/ P]	[Valide=1585 /-] [Non-valide=123 /-]		
Valeur	Libellé	Enreg.	Pourcentage
1		1184	74.7%
2		228	14.4%
3		121	7.6%
4		26	1.6%
5		15	0.9%
6		3	0.2%
7		2	0.1%
8		3	0.2%
10		1	0.1%
11		1	0.1%
12		1	0.1%
Sysmiss		123	
Avertissement: Ces chiffres indiquent le nombre de cas identifiés dans le fichier de données. Ils ne peuvent pas être interprétés comme étant représentatifs de la population concernée.			
# MO1B: MO 1b. Est-ce qu'il existe dans votre établissement une politique / programme en			
Information	[Type= discrète] [Format=numeric] [Gamme= 1-2] [Manquant=*]		
Statistiques [NP/ P]	[Valide=0 /-] [Non-valide=1708 /-]		
Valeur	Libellé	Enreg.	Pourcentage
1	Oui	0	
2	Non	0	

# MO1B: MO 1b. Est-ce qu'il existe dans votre établissement une politique / programme en			
Valeur	Libellé	Enreg.	Pourcentage
Sysmiss		1708	
Avertissement: Ces chiffres indiquent le nombre de cas identifiés dans le fichier de données. Ils ne peuvent pas être interprétés comme étant représentatifs de la population concernée.			
# MO1C: MO1c Quel est le contenu de cette politique /Programme ?			
Information	[Type= discrète] [Format=numeric] [Gamme= 1-9] [Manquant=*]		
Statistiques [NP/ P]	[Valide=0 /-] [Non-valide=1708 /-]		
Valeur	Libellé	Enreg.	Pourcentage
1	Depistage volontaire du VIH/SIDA	0	
2	Octroi des ARV	0	
3	Distribution des préservatifs	0	
4	Appui alimentaire	0	
5	droits des travailleurs séropositifs	0	
9	Autre	0	
Sysmiss		1708	
Avertissement: Ces chiffres indiquent le nombre de cas identifiés dans le fichier de données. Ils ne peuvent pas être interprétés comme étant représentatifs de la population concernée.			
# MO4PRIME: Avez-vous eu à payer des primes et avantages au personnel au cours des 12 dernie			
Information	[Type= discrète] [Format=numeric] [Gamme= 1-2] [Manquant=*]		
Statistiques [NP/ P]	[Valide=1579 /-] [Non-valide=129 /-]		
Valeur	Libellé	Enreg.	Pourcentage
1	Oui	54	<div><div></div></div> 3.4%
2	Non	1525	<div><div></div></div> 96.6%
Sysmiss		129	
Avertissement: Ces chiffres indiquent le nombre de cas identifiés dans le fichier de données. Ils ne peuvent pas être interprétés comme étant représentatifs de la population concernée.			
# MO41_PRI: MO41 Primes de fin d'année			
Information	[Type= continue] [Format=numeric] [Gamme= 0-700000] [Manquant=*]		
Statistiques [NP/ P]	[Valide=54 /-] [Non-valide=1654 /-] [Moyenne=36675.926 /-] [Ecart type=109300.225 /-]		
# MO41_INS: MO41 Indemnités de protection sécurité sociale			
Information	[Type= discrète] [Format=numeric] [Gamme= 0-0] [Manquant=*]		
Statistiques [NP/ P]	[Valide=53 /-] [Non-valide=1655 /-]		
Valeur	Libellé	Enreg.	Pourcentage
0		53	<div><div></div></div> 100.0%
Sysmiss		1655	
Avertissement: Ces chiffres indiquent le nombre de cas identifiés dans le fichier de données. Ils ne peuvent pas être interprétés comme étant représentatifs de la population concernée.			
# MO41_COO: MO41 Congés annuels payés ou compensable			
Information	[Type= continue] [Format=numeric] [Gamme= 0-750000] [Manquant=*]		
Statistiques [NP/ P]	[Valide=53 /-] [Non-valide=1655 /-] [Moyenne=14528.302 /-] [Ecart type=102990.217 /-]		
# MO41_COM: MO41 Congés maladie rémunérés			
Information	[Type= continue] [Format=numeric] [Gamme= 0-110000] [Manquant=*]		
Statistiques [NP/ P]	[Valide=53 /-] [Non-valide=1655 /-] [Moyenne=4811.321 /-] [Ecart type=19063.716 /-]		
# MO41_BEN: MO41 Participation aux bénéfices			
Information	[Type= continue] [Format=numeric] [Gamme= 0-120000] [Manquant=*]		
Statistiques [NP/ P]	[Valide=52 /-] [Non-valide=1656 /-] [Moyenne=6674.615 /-] [Ecart type=22627.582 /-]		

# MO41_AUP: MO41 Autres primes et avantages en nature	
Information	[Type= continue] [Format=numeric] [Gamme= 0-576000] [Manquant=*]
Statistiques [NP/ P]	[Valide=52 /-] [Non-valide=1656 /-] [Moyenne=48301.942 /-] [Ecart type=116270.295 /-]

MO41_AUT: MO41 Autres

Information

[Type= continue] [Format=numeric] [Gamme= 0-50000] [Manquant=*]

Statistiques [NP/ P]

[Valide=52 -/] [Non-valide=1656 -/] [Moyenne=2165.385 -/] [Ecart type=7972.302 -/]

MO4DETAI: Pouvez-vous détailler les primes et avantages payés au personnel au cours des 12

Information

[Type= discrète] [Format=numeric] [Gamme= 1-2] [Manquant=*]

Statistiques [NP/ P]

[Valide=52 -/] [Non-valide=1656 -/]

Valeur	Libellé	Enreg.	Pourcentage
1	Oui	11	<div><div></div></div> 21.2%
2	Non	41	<div><div></div></div> 78.8%
Sysmiss		1656	

Avertissement: Ces chiffres indiquent le nombre de cas identifiés dans le fichier de données. Ils ne peuvent pas être interprétés comme étant représentatifs de la population concernée.

MO5A_MQU: MO5 a) Manque de main d'uvre qualifiée

Information

[Type= discrète] [Format=numeric] [Gamme= 1-2] [Manquant=*]

Statistiques [NP/ P]

[Valide=101 -/] [Non-valide=1607 -/]

Valeur	Libellé	Enreg.	Pourcentage
1	Oui	7	<div><div></div></div> 6.9%
2	Non	94	<div><div></div></div> 93.1%
Sysmiss		1607	

Avertissement: Ces chiffres indiquent le nombre de cas identifiés dans le fichier de données. Ils ne peuvent pas être interprétés comme étant représentatifs de la population concernée.

MO5B_MMO: MO5 b) Manque de main d'uvre

Information

[Type= discrète] [Format=numeric] [Gamme= 1-2] [Manquant=*]

Statistiques [NP/ P]

[Valide=100 -/] [Non-valide=1608 -/]

Valeur	Libellé	Enreg.	Pourcentage
1	Oui	4	<div><div></div></div> 4.0%
2	Non	96	<div><div></div></div> 96.0%
Sysmiss		1608	

Avertissement: Ces chiffres indiquent le nombre de cas identifiés dans le fichier de données. Ils ne peuvent pas être interprétés comme étant représentatifs de la population concernée.

MO5C_INS: MO5 c) Instabilité des employés

Information

[Type= discrète] [Format=numeric] [Gamme= 1-2] [Manquant=*]

Statistiques [NP/ P]

[Valide=99 -/] [Non-valide=1609 -/]

Valeur	Libellé	Enreg.	Pourcentage
1	Oui	11	<div><div></div></div> 11.1%
2	Non	88	<div><div></div></div> 88.9%
Sysmiss		1609	

Avertissement: Ces chiffres indiquent le nombre de cas identifiés dans le fichier de données. Ils ne peuvent pas être interprétés comme étant représentatifs de la population concernée.

MO5D_SAL: MO5 d) Masse salariale ou salaire trop élevé

Information

[Type= discrète] [Format=numeric] [Gamme= 1-2] [Manquant=*]

Statistiques [NP/ P]

[Valide=99 -/] [Non-valide=1609 -/]

Valeur	Libellé	Enreg.	Pourcentage
1	Oui	6	<div><div></div></div> 6.1%
2	Non	93	<div><div></div></div> 93.9%
Sysmiss		1609	

Avertissement: Ces chiffres indiquent le nombre de cas identifiés dans le fichier de données. Ils ne peuvent pas être interprétés comme étant représentatifs de la population concernée.

# MO5E_SYN: MO5 e) Problèmes avec les syndicats				
Information		[Type= discrète] [Format=numeric] [Gamme= 1-2] [Manquant=*]		
Statistiques [NP/ P]		[Valide=99 /-] [Non-valide=1609 /-]		
Valeur	Libellé	Enreg.	Pourcentage	
1	Oui	4	<div><div></div></div> 4.0%	
2	Non	95	<div><div></div></div> 96.0%	
Sysmiss		1609		
Avertissement: Ces chiffres indiquent le nombre de cas identifiés dans le fichier de données. Ils ne peuvent pas être interprétés comme étant représentatifs de la population concernée.				
# MO5F_DIS: MO5 f) Problèmes de discipline ou de manque de sérieux				
Information		[Type= discrète] [Format=numeric] [Gamme= 1-2] [Manquant=*]		
Statistiques [NP/ P]		[Valide=99 /-] [Non-valide=1609 /-]		
Valeur	Libellé	Enreg.	Pourcentage	
1	Oui	9	<div><div></div></div> 9.1%	
2	Non	90	<div><div></div></div> 90.9%	
Sysmiss		1609		
Avertissement: Ces chiffres indiquent le nombre de cas identifiés dans le fichier de données. Ils ne peuvent pas être interprétés comme étant représentatifs de la population concernée.				
# MO5G_AUT: MO5 g) Autres (à préciser)				
Information		[Type= discrète] [Format=numeric] [Gamme= 1-2] [Manquant=*]		
Statistiques [NP/ P]		[Valide=99 /-] [Non-valide=1609 /-]		
Valeur	Libellé	Enreg.	Pourcentage	
1	Oui	4	<div><div></div></div> 4.0%	
2	Non	95	<div><div></div></div> 96.0%	
Sysmiss		1609		
Avertissement: Ces chiffres indiquent le nombre de cas identifiés dans le fichier de données. Ils ne peuvent pas être interprétés comme étant représentatifs de la population concernée.				
# MO6_SAL: MO 6. Comment fixez-vous les salaires de vos employés ?				
Information		[Type= discrète] [Format=numeric] [Gamme= 1-9] [Manquant=*]		
Statistiques [NP/ P]		[Valide=99 /-] [Non-valide=1609 /-]		
Valeur	Libellé	Enreg.	Pourcentage	
1	Selon la grille salariale officielle	2	<div><div></div></div> 2.0%	
2	Aligné sur le salaires des concurrents	1	<div><div></div></div> 1.0%	
3	Fixé soi-même pour assurer un bénéfice	22	<div><div></div></div> 22.2%	
4	Négocié avec salarié	43	<div><div></div></div> 43.4%	
5	Pas de salarié de l'Ets	25	<div><div></div></div> 25.3%	
9	Autre	6	<div><div></div></div> 6.1%	
Sysmiss		1609		
Avertissement: Ces chiffres indiquent le nombre de cas identifiés dans le fichier de données. Ils ne peuvent pas être interprétés comme étant représentatifs de la population concernée.				
# M08: MO 8. Comment assurez-vous normalement la formation de votre personnel?				
Information		[Type= discrète] [Format=numeric] [Gamme= 1-9] [Manquant=*]		
Statistiques [NP/ P]		[Valide=1579 /-] [Non-valide=129 /-]		
Valeur	Libellé	Enreg.	Pourcentage	
1	Pas de formation	1230	<div><div></div></div> 77.9%	
2	Sur le tas	143	<div><div></div></div> 9.1%	
3	Ateliers de formation organisés	15	<div><div></div></div> 0.9%	
4	Apprentissage	158	<div><div></div></div> 10.0%	

# M08: MO 8. Comment assurez-vous normalement la formation de votre personnel?			
Valeur	Libellé	Enreg.	Pourcentage
9	Autre	33	2.1%
Sysmiss		129	
Avertissement: Ces chiffres indiquent le nombre de cas identifiés dans le fichier de données. Ils ne peuvent pas être interprétés comme étant représentatifs de la population concernée.			
# M09_1: M09_1. Dans quel domaine principalement avez-vous besoin de renforcement de capa			
Information	[Type= discrète] [Format=numeric] [Gamme= 0-423] [Manquant=*]		
Statistiques [NP/ P]	[Valide=1579 /-] [Non-valide=129 /-]		
Valeur	Libellé	Enreg.	Pourcentage
0	Aucun domaine	1148	72.7%
101	Enseignement général (études primaires)	46	2.9%
102	Enseignement général (études secondaires de 6ème à 3ème)	2	0.1%
103	Enseignement général Série A (lettres sciences humaines)	2	0.1%
104	Enseignement général Série C (sciences exactes)	0	
105	Enseignement général Série D (sciences biologiques)	0	
111	Physique-chimie	1	0.1%
112	Chimie-biologie, biochimie	0	
113	Sciences naturelles (biologie-géologie)	0	
114	Mathématiques	1	0.1%
115	Statistique et autres applications des mathématiques	0	
116	Autres sciences physiques appliquées	1	0.1%
117	Sciences de la terre	0	
118	Topographie, cartographie	0	
119	Sciences de la vie	0	
120	Administration civil, judiciaire	0	
121	Géographie	0	
122	Economie	122	7.7%
123	Sciences sociales (y compris démographie, anthropologie, mus	0	
124	Psychologie	1	0.1%
125	Linguistique	0	
126	Histoire	0	
127	Philosophie, éthique, théologie, épiscopat	0	
128	Droit, sciences politiques, diplomatie	0	
129	Professions libérales du service	2	0.1%
131	Cinéma, théâtre, arts	0	
132	Langues, littérature et civilisation étrangère	0	
133	Arts plastiques	1	0.1%
134	Musique	0	
135	Autres disciplines artistiques et spéc. Artis. plurivalentes	2	0.1%
136	Langues et civilisations anciennes	0	
137	Langues vivantes, civilisations étrangères et régionales	0	
201	Mines, Carrières	0	
202	Géologie, Hydraulique	0	
211	Agricultures et élevages	5	0.3%
212	Bois, forêt, espaces naturels, faune sauvage, pêche	6	0.4%
213	Soins aux animaux y compris vétérinaire	1	0.1%

MO9_1: MO9_1. Dans quel domaine principalement avez-vous besoin de renforcement de capa

Valeur	Libellé	Enreg.	Pourcentage
214	Aménagement paysager (parcs, jardins, espaces verts, terrain	1	0.1%
221	Agro-alimentaire, boissons, tabac, alimentation, cuisine	1	0.1%
222	Transformations chimiques et apparentées (y compris industri	1	0.1%
223	Métallurgie (y compris sidérurgie, fonderie, non ferreux?)	1	0.1%
224	Matériaux de construction, verre, céramique, vitre	2	0.1%
225	Plasturgie, matériaux composites	1	0.1%
226	Papier, carton	0	
227	Energie, génie climatique (y compris énergie nucléaire, ther	1	0.1%
231	Mines et carrières, génie civil, topographe	0	
232	Travail du bois et de l'ameublement	2	0.1%
233	Chaudronnerie, Constructions métalliques	1	0.1%
234	Développement rural, Génie rurale	0	
235	Génie civil, Travaux publics, Bâtiment	1	0.1%
236	Menuiserie, Charpenterie, Ebénisterie	1	0.1%
237	Architecture, Urbanisme	1	0.1%
241	Textile	11	0.7%
242	Habillement (y compris mode, couture)	12	0.8%
243	Tannerie, Maroquinerie, Cordonnerie	7	0.4%
244	Filature, tissage, bonneterie	1	0.1%
245	Tapisserie	0	
251	Mécanique générale et de précision, usinage	2	0.1%
252	Moteurs et mécanique auto	8	0.5%
253	Mécanique aéronautique et spatiale	0	
254	Structures métalliques (y compris soudure, carrosserie, coqu	2	0.1%
255	Electronique, électrotechnique, Electricité (Série F)	1	0.1%
311	Transport, manutention, magasinage	1	0.1%
312	Commerce, vente	131	8.3%
313	Finances, banque	2	0.1%
314	Assurances	0	
315	Fiscalité, transit, domaines	0	
316	Gestion, comptabilité, organisation et méthode (Série G)	3	0.2%
317	Ressources humaines, gestion du personnel, gestion de l'empl	4	0.3%
321	Spécialités plurivalentes de la communication	0	
322	Journalisme et communication (y compris comm. graphique et p	0	
323	Techniques de l'imprimerie et de l'édition	0	
324	Techniques de l'image et du son, métiers connexes du spectac	0	
325	Secrétariat, bureautique, interprétariat	1	0.1%
326	Documentation, bibliothèques, administration des données	0	
327	Informatique, traitement de l'information, réseaux de transm	1	0.1%
330	Médecine et Santé publique	3	0.2%
331	Travail social, emplois domestiques	2	0.1%
332	Enseignant primaire	0	
333	Enseignant secondaire	0	
334	Enseignant supérieur	0	
335	Education physique et sportive	0	

MO9_1: MO9_1. Dans quel domaine principalement avez-vous besoin de renforcement de capa

Valeur	Libellé	Enreg.	Pourcentage
336	Education spécialisée, formation périscolaire	1	0.1%
337	Accueil, hôtellerie, tourisme	1	0.1%
338	Animation culturelle, sportive et de loisirs	0	
339	Soins personnels	1	0.1%
341	Spécialités plurivalentes des services à la collectivité	0	
342	Aménagement du territoire, développement, urbanisme	0	
343	Protection et développement du patrimoine	0	
344	Nettoyage, assainissement, protection de l'environnement	0	
345	Sécurité des biens et des personnes, police, surveillance, s	0	
346	Application des droits et statuts des personnes	0	
347	Armée	0	
411	Pratiques sportives (y compris arts martiaux)	0	
412	Développement des capacités mentales et apprentissage de bas	4	0.3%
413	Développement des capacités comportementales et relationnell	1	0.1%
414	Développement des capacités individuelles d'organisation	1	0.1%
415	Développement des capacités d'orientation, d'insertion ou de	3	0.2%
421	Jeux et activités spécifiques de loisirs	0	
422	Economie et activités domestiques	2	0.1%
423	Vie familiale, vie sociale et autres formations en développe	18	1.1%
Sysmiss		129	

Avertissement: Ces chiffres indiquent le nombre de cas identifiés dans le fichier de données. Ils ne peuvent pas être interprétés comme étant représentatifs de la population concernée.

MO9_2: MO9_2. Dans quel domaine principalement avez-vous besoin de renforcement de capa

Information		[Type= discrète] [Format=numeric] [Gamme= 0-423] [Manquant=*]	
Statistiques [NP/ P]		[Valide=445 +/-] [Non-valide=1263 +/-]	
Valeur	Libellé	Enreg.	Pourcentage
0	Aucun	67	<div></div> 15.1%
101	Enseignement général (études primaires)	17	<div></div> 3.8%
102	Enseignement général (études secondaires de 6ème à 3ème)	4	<div></div> 0.9%
103	Enseignement général Série A (lettres sciences humaines)	2	<div></div> 0.4%
104	Enseignement général Série C (sciences exactes)	0	
105	Enseignement général Série D (sciences biologiques)	0	
111	Physique-chimie	1	<div></div> 0.2%
112	Chimie-biologie, biochimie	0	
113	Sciences naturelles (biologie-géologie)	0	
114	Mathématiques	0	
115	Statistique et autres applications des mathématiques	0	
116	Autres sciences physiques appliquées	1	<div></div> 0.2%
117	Sciences de la terre	0	
118	Topographie, cartographie	1	<div></div> 0.2%
119	Sciences de la vie	0	
120	Administration civil, judiciaire	0	
121	Géographie	0	
122	Economie	97	<div></div> 21.8%
123	Sciences sociales (y compris démographie, anthropologie, mus	0	

MO9_2: MO9_2. Dans quel domaine principalement avez-vous besoin de renforcement de capa

Valeur	Libellé	Enreg.	Pourcentage
124	Psychologie	0	
125	Linguistique	0	
126	Histoire	0	
127	Philosophie, éthique, théologie, épiscopat	0	
128	Droit, sciences politiques, diplomatie	0	
129	Professions libérales du service	2	0.4%
131	Cinéma, théâtre, arts	0	
132	Langues, littérature et civilisation étrangère	0	
133	Arts plastiques	0	
134	Musique	1	0.2%
135	Autres disciplines artistiques et spéc. Artis. plurivalentes	2	0.4%
136	Langues et civilisations anciennes	0	
137	Langues vivantes, civilisations étrangères et régionales	0	
201	Mines, Carrières	0	
202	Géologie, Hydraulique	0	
211	Agricultures et élevages	11	2.5%
212	Bois, forêt, espaces naturels, faune sauvage, pêche	9	2.0%
213	Soins aux animaux y compris vétérinaire	4	0.9%
214	Aménagement paysager (parcs, jardins, espaces verts, terrain	2	0.4%
221	Agro-alimentaire, boissons, tabac, alimentation, cuisine	4	0.9%
222	Transformations chimiques et apparentées (y compris industri	1	0.2%
223	Métallurgie (y compris sidérurgie, fonderie, non ferreux?)	2	0.4%
224	Matériaux de construction, verre, céramique, vitre	1	0.2%
225	Plasturgie, matériaux composites	0	
226	Papier, carton	0	
227	Energie, génie climatique (y compris énergie nucléaire, ther	1	0.2%
231	Mines et carrières, génie civil, topographe	0	
232	Travail du bois et de l'ameublement	1	0.2%
233	Chaudronnerie, Constructions métalliques	1	0.2%
234	Développement rural, Génie rurale	1	0.2%
235	Génie civil, Travaux publics, Bâtiment	2	0.4%
236	Menuiserie, Charpenterie, Ebénisterie	2	0.4%
237	Architecture, Urbanisme	0	
241	Textile	8	1.8%
242	Habillement (y compris mode, couture)	12	2.7%
243	Tannerie, Maroquinerie, Cordonnerie	4	0.9%
244	Filature, tissage, bonneterie	2	0.4%
245	Tapisserie	0	
251	Mécanique générale et de précision, usinage	1	0.2%
252	Moteurs et mécanique auto	5	1.1%
253	Mécanique aéronautique et spatiale	0	
254	Structures métalliques (y compris soudure, carrosserie, coqu	2	0.4%
255	Electronique, électrotechnique, Electricité (Série F)	1	0.2%
311	Transport, manutention, magasinage	3	0.7%
312	Commerce, vente	130	29.2%

# MO9_2: MO9_2. Dans quel domaine principalement avez-vous besoin de renforcement de capa			
Valeur	Libellé	Enreg.	Pourcentage
313	Finances, banque	2	0.4%
314	Assurances	0	
315	Fiscalité, transit, domaines	0	
316	Gestion, comptabilité, organisation et méthode (Série G)	1	0.2%
317	Ressources humaines, gestion du personnel, gestion de l'empl	3	0.7%
321	Spécialités plurivalentes de la communication	0	
322	Journalisme et communication (y compris comm. graphique et p	0	
323	Techniques de l'imprimerie et de l'édition	0	
324	Techniques de l'image et du son, métiers connexes du spectac	0	
325	Secrétariat, bureautique, interprétariat	1	0.2%
326	Documentation, bibliothèques, administration des données	0	
327	Informatique, traitement de l'information, réseaux de transm	1	0.2%
330	Médecine et Santé publique	2	0.4%
331	Travail social, emplois domestiques	1	0.2%
332	Enseignant primaire	0	
333	Enseignant secondaire	0	
334	Enseignant supérieur	0	
335	Education physique et sportive	0	
336	Education spécialisée, formation périscolaire	0	
337	Accueil, hôtellerie, tourisme	1	0.2%
338	Animation culturelle, sportive et de loisirs	0	
339	Soins personnels	1	0.2%
341	Spécialités plurivalentes des services à la collectivité	1	0.2%
342	Aménagement du territoire, développement, urbanisme	1	0.2%
343	Protection et développement du patrimoine	0	
344	Nettoyage, assainissement, protection de l'environnement	0	
345	Sécurité des biens et des personnes, police, surveillance, s	1	0.2%
346	Application des droits et statuts des personnes	0	
347	Armée	1	0.2%
411	Pratiques sportives (y compris arts martiaux)	0	
412	Développement des capacités mentales et apprentissage de bas	2	0.4%
413	Développement des capacités comportementales et relationnell	1	0.2%
414	Développement des capacités individuelles d'organisation	2	0.4%
415	Développement des capacités d'orientation, d'insertion ou de	6	1.3%
421	Jeux et activités spécifiques de loisirs	0	
422	Economie et activités domestiques	1	0.2%
423	Vie familiale, vie sociale et autres formations en développe	11	2.5%
Sysmiss		1263	
Avertissement: Ces chiffres indiquent le nombre de cas identifiés dans le fichier de données. Ils ne peuvent pas être interprétés comme étant représentatifs de la population concernée.			
# MO9_3: MO9_3. Dans quel domaine principalement avez-vous besoin de renforcement de capa			
Information	[Type= discrète] [Format=numeric] [Gamme= 0-423] [Manquant=*]		
Statistiques [NP/ P]	[Valide=375 /-] [Non-valide=1333 /-]		
Valeur	Libellé	Enreg.	Pourcentage
0	Aucun	76	20.3%

MO9_3: MO9_3. Dans quel domaine principalement avez-vous besoin de renforcement de capa

Valeur	Libellé	Enreg.	Pourcentage
101	Enseignement général (études primaires)	20	5.3%
102	Enseignement général (études secondaires de 6ème à 3ème)	5	1.3%
103	Enseignement général Série A (lettres sciences humaines)	1	0.3%
104	Enseignement général Série C (sciences exactes)	0	
105	Enseignement général Série D (sciences biologiques)	0	
111	Physique-chimie	2	0.5%
112	Chimie-biologie, biochimie	0	
113	Sciences naturelles (biologie-géologie)	0	
114	Mathématiques	0	
115	Statistique et autres applications des mathématiques	0	
116	Autres sciences physiques appliquées	2	0.5%
117	Sciences de la terre	0	
118	Topographie, cartographie	0	
119	Sciences de la vie	1	0.3%
120	Administration civil, judiciaire	0	
121	Géographie	0	
122	Economie	82	21.9%
123	Sciences sociales (y compris démographie, anthropologie, mus	0	
124	Psychologie	0	
125	Linguistique	0	
126	Histoire	0	
127	Philosophie, éthique, théologie, épiscopat	0	
128	Droit, sciences politiques, diplomatie	0	
129	Professions libérales du service	2	0.5%
131	Cinéma, théâtre, arts	0	
132	Langues, littérature et civilisation étrangère	0	
133	Arts plastiques	1	0.3%
134	Musique	0	
135	Autres disciplines artistiques et spéc. Artis. plurivalentes	1	0.3%
136	Langues et civilisations anciennes	0	
137	Langues vivantes, civilisations étrangères et régionales	0	
201	Mines, Carrières	0	
202	Géologie, Hydraulique	0	
211	Agricultures et élevages	9	2.4%
212	Bois, forêt, espaces naturels, faune sauvage, pêche	4	1.1%
213	Soins aux animaux y compris vétérinaire	5	1.3%
214	Aménagement paysager (parcs, jardins, espaces verts, terrain	2	0.5%
221	Agro-alimentaire, boissons, tabac, alimentation, cuisine	2	0.5%
222	Transformations chimiques et apparentées (y compris industri	2	0.5%
223	Métallurgie (y compris sidérurgie, fonderie, non ferreux?)	1	0.3%
224	Matériaux de construction, verre, céramique, vitre	1	0.3%
225	Plasturgie, matériaux composites	0	
226	Papier, carton	0	
227	Energie, génie climatique (y compris énergie nucléaire, ther	2	0.5%
231	Mines et carrières, génie civil, topographe	0	

MO9_3: MO9_3. Dans quel domaine principalement avez-vous besoin de renforcement de capa

Valeur	Libellé	Enreg.	Pourcentage
232	Travail du bois et de l'ameublement	0	
233	Chaudronnerie, Constructions métalliques	0	
234	Développement rural, Génie rurale	0	
235	Génie civil, Travaux publics, Bâtiment	0	
236	Menuiserie, Charpenterie, Ebénisterie	2	0.5%
237	Architecture, Urbanisme	1	0.3%
241	Textile	10	2.7%
242	Habillement (y compris mode, couture)	11	2.9%
243	Tannerie, Maroquinerie, Cordonnerie	0	
244	Filature, tissage, bonneterie	0	
245	Tapisserie	0	
251	Mécanique générale et de précision, usinage	1	0.3%
252	Moteurs et mécanique auto	4	1.1%
253	Mécanique aéronautique et spatiale	0	
254	Structures métalliques (y compris soudure, carrosserie, coqu	2	0.5%
255	Electronique, électrotechnique, Electricité (Série F)	0	
311	Transport, manutention, magasinage	1	0.3%
312	Commerce, vente	97	25.9%
313	Finances, banque	2	0.5%
314	Assurances	0	
315	Fiscalité, transit, domaines	0	
316	Gestion, comptabilité, organisation et méthode (Série G)	4	1.1%
317	Ressources humaines, gestion du personnel, gestion de l'empl	0	
321	Spécialités plurivalentes de la communication	0	
322	Journalisme et communication (y compris comm. graphique et p	0	
323	Techniques de l'imprimerie et de l'édition	0	
324	Techniques de l'image et du son, métiers connexes du spectac	0	
325	Secrétariat, bureautique, interprétariat	1	0.3%
326	Documentation, bibliothèques, administration des données	0	
327	Informatique, traitement de l'information, réseaux de transm	1	0.3%
330	Médecine et Santé publique	1	0.3%
331	Travail social, emplois domestiques	0	
332	Enseignant primaire	0	
333	Enseignant secondaire	0	
334	Enseignant supérieur	0	
335	Education physique et sportive	0	
336	Education spécialisée, formation périscolaire	1	0.3%
337	Accueil, hôtellerie, tourisme	0	
338	Animation culturelle, sportive et de loisirs	0	
339	Soins personnels	0	
341	Spécialités plurivalentes des services à la collectivité	0	
342	Aménagement du territoire, développement, urbanisme	0	
343	Protection et développement du patrimoine	0	
344	Nettoyage, assainissement, protection de l'environnement	0	
345	Sécurité des biens et des personnes, police, surveillance, s	1	0.3%

MO9_3: MO9_3. Dans quel domaine principalement avez-vous besoin de renforcement de capa

Valeur	Libellé	Enreg.	Pourcentage
346	Application des droits et statuts des personnes	0	
347	Armée	1	<div><div></div></div> 0.3%
411	Pratiques sportives (y compris arts martiaux)	0	
412	Développement des capacités mentales et apprentissage de bas	1	<div><div></div></div> 0.3%
413	Développement des capacités comportementales et relationnell	1	<div><div></div></div> 0.3%
414	Développement des capacités individuelles d'organisation	1	<div><div></div></div> 0.3%
415	Développement des capacités d'orientation, d'insertion ou de	1	<div><div></div></div> 0.3%
421	Jeux et activités spécifiques de loisirs	0	
422	Economie et activités domestiques	1	<div><div></div></div> 0.3%
423	Vie familiale, vie sociale et autres formations en développe	8	<div><div></div></div> 2.1%
Sysmiss		1333	

Avertissement: Ces chiffres indiquent le nombre de cas identifiés dans le fichier de données. Ils ne peuvent pas être interprétés comme étant représentatifs de la population concernée.

PV1: PV1. Quel a été le montant de votre chiffre d'affaires au cours du dernier mois

Information	[Type= continue] [Format=numeric] [Gamme= 0-300000000] [Manquant=*]
Statistiques [NP/ P]	[Valide=1578 /-] [Non-valide=130 /-] [Moyenne=477587.399 /-] [Ecart type=8010500.324 /-]

PV2A: PV2a. Au cours du dernier mois d'activité, avez-vous effectué des transformation

Information	[Type= discrète] [Format=numeric] [Gamme= 1-2] [Manquant=*]
Statistiques [NP/ P]	[Valide=1578 /-] [Non-valide=130 /-]

Valeur	Libellé	Enreg.	Pourcentage
1	Oui	616	<div><div></div></div> 39.0%
2	Non	962	<div><div></div></div> 61.0%
Sysmiss		130	

Avertissement: Ces chiffres indiquent le nombre de cas identifiés dans le fichier de données. Ils ne peuvent pas être interprétés comme étant représentatifs de la population concernée.

PV2B: PV2b. Comment vous procurez-vous les matières premières

Information	[Type= continue] [Format=numeric] [Gamme= 111-222] [Manquant=*]
Statistiques [NP/ P]	[Valide=639 /-] [Non-valide=1069 /-] [Moyenne=126.842 /-] [Ecart type=22.958 /-]

PV2BA: a) Vous les achetez vous-même

Information	[Type= discrète] [Format=numeric] [Gamme= 1-2] [Manquant=*]
Statistiques [NP/ P]	[Valide=640 /-] [Non-valide=1068 /-]

Valeur	Libellé	Enreg.	Pourcentage
1	Oui	602	<div><div></div></div> 94.1%
2	Non	38	<div><div></div></div> 5.9%
Sysmiss		1068	

Avertissement: Ces chiffres indiquent le nombre de cas identifiés dans le fichier de données. Ils ne peuvent pas être interprétés comme étant représentatifs de la population concernée.

PV2BB: b) Les clients vous donnent l'argent pour les procurer

Information	[Type= discrète] [Format=numeric] [Gamme= 1-2] [Manquant=*]
Statistiques [NP/ P]	[Valide=639 /-] [Non-valide=1069 /-]

Valeur	Libellé	Enreg.	Pourcentage
1	Oui	62	<div><div></div></div> 9.7%
2	Non	577	<div><div></div></div> 90.3%
Sysmiss		1069	

Avertissement: Ces chiffres indiquent le nombre de cas identifiés dans le fichier de données. Ils ne peuvent pas être interprétés comme étant représentatifs de la population concernée.

# PV2BC: c) Les clients vous apportent les matières premières			
Information	[Type= discrète] [Format=numeric] [Gamme= 1-2] [Manquant=*]		
Statistiques [NP/ P]	[Valide=639 /-] [Non-valide=1069 /-]		
Valeur	Libellé	Enreg.	Pourcentage
1	Oui	86	<div><div></div></div> 13.5%
2	Non	553	<div><div></div></div> 86.5%
Sysmiss		1069	
Avertissement: Ces chiffres indiquent le nombre de cas identifiés dans le fichier de données. Ils ne peuvent pas être interprétés comme étant représentatifs de la population concernée.			
# PV2C: PV2c. Les produits transformés au cours du dernier mois d'activité, étaient-ils			
Information	[Type= discrète] [Format=numeric] [Manquant=*]		
Statistiques [NP/ P]	[Valide=0 /-] [Non-valide=1708 /-]		
Valeur	Libellé	Enreg.	Pourcentage
Sysmiss		1708	
Avertissement: Ces chiffres indiquent le nombre de cas identifiés dans le fichier de données. Ils ne peuvent pas être interprétés comme étant représentatifs de la population concernée.			
# PV2CA: a) A la vente			
Information	[Type= discrète] [Format=numeric] [Gamme= 1-2] [Manquant=*]		
Statistiques [NP/ P]	[Valide=617 /-] [Non-valide=1091 /-]		
Valeur	Libellé	Enreg.	Pourcentage
1	Oui	617	<div><div></div></div> 100.0%
2	Non	0	
Sysmiss		1091	
Avertissement: Ces chiffres indiquent le nombre de cas identifiés dans le fichier de données. Ils ne peuvent pas être interprétés comme étant représentatifs de la population concernée.			
# PV2CB: b) A l'autoconsommation			
Information	[Type= discrète] [Format=numeric] [Gamme= 1-2] [Manquant=*]		
Statistiques [NP/ P]	[Valide=617 /-] [Non-valide=1091 /-]		
Valeur	Libellé	Enreg.	Pourcentage
1	Oui	176	<div><div></div></div> 28.5%
2	Non	441	<div><div></div></div> 71.5%
Sysmiss		1091	
Avertissement: Ces chiffres indiquent le nombre de cas identifiés dans le fichier de données. Ils ne peuvent pas être interprétés comme étant représentatifs de la population concernée.			
# PV2CC: c) A la consommation intermédiaire pour la fabrication d'autres produits finis			
Information	[Type= discrète] [Format=numeric] [Gamme= 1-2] [Manquant=*]		
Statistiques [NP/ P]	[Valide=617 /-] [Non-valide=1091 /-]		
Valeur	Libellé	Enreg.	Pourcentage
1	Oui	65	<div><div></div></div> 10.5%
2	Non	552	<div><div></div></div> 89.5%
Sysmiss		1091	
Avertissement: Ces chiffres indiquent le nombre de cas identifiés dans le fichier de données. Ils ne peuvent pas être interprétés comme étant représentatifs de la population concernée.			
# PV2CD: d) Au stock			
Information	[Type= discrète] [Format=numeric] [Gamme= 1-2] [Manquant=*]		
Statistiques [NP/ P]	[Valide=617 /-] [Non-valide=1091 /-]		
Valeur	Libellé	Enreg.	Pourcentage
1	Oui	32	<div><div></div></div> 5.2%

PV2CD: d) Au stock

Valeur	Libellé	Enreg.	Pourcentage
2	Non	585	<div></div> 94.8%
Sysmiss		1091	

Avertissement: Ces chiffres indiquent le nombre de cas identifiés dans le fichier de données. Ils ne peuvent pas être interprétés comme étant représentatifs de la population concernée.

PV3A: PV3a. Au cours du dernier mois d'activité, avez-vous vendu des produits achetés

Information	[Type= discrète] [Format=numeric] [Gamme= 1-2] [Manquant=*]
Statistiques [NP/ P]	[Valide=1578 /-] [Non-valide=130 /-]

Valeur	Libellé	Enreg.	Pourcentage
1	Oui	545	<div></div> 34.5%
2	Non	1033	<div></div> 65.5%
Sysmiss		130	

Avertissement: Ces chiffres indiquent le nombre de cas identifiés dans le fichier de données. Ils ne peuvent pas être interprétés comme étant représentatifs de la population concernée.

PV4A: PV4a. Au cours du dernier mois d'activité, avez-vous effectué des prestations d

Information	[Type= discrète] [Format=numeric] [Gamme= 1-2] [Manquant=*]
Statistiques [NP/ P]	[Valide=1578 /-] [Non-valide=130 /-]

Valeur	Libellé	Enreg.	Pourcentage
1	Oui	441	<div></div> 27.9%
2	Non	1137	<div></div> 72.1%
Sysmiss		130	

Avertissement: Ces chiffres indiquent le nombre de cas identifiés dans le fichier de données. Ils ne peuvent pas être interprétés comme étant représentatifs de la population concernée.

DC2A_MAT: DC2A Au cours du dernier mois, est-ce que certains de vos clients/entreprises v

Information	[Type= discrète] [Format=numeric] [Gamme= 1-2] [Manquant=*]
Statistiques [NP/ P]	[Valide=1578 /-] [Non-valide=130 /-]

Valeur	Libellé	Enreg.	Pourcentage
1	Oui	126	<div></div> 8.0%
2	Non	1452	<div></div> 92.0%
Sysmiss		130	

Avertissement: Ces chiffres indiquent le nombre de cas identifiés dans le fichier de données. Ils ne peuvent pas être interprétés comme étant représentatifs de la population concernée.

DC2B1_PA: DC2B1 Quelle est la part de vos recettes provenant de ces clients pendant cett

Information	[Type= continue] [Format=numeric] [Gamme= 0-100] [Manquant=*]
Statistiques [NP/ P]	[Valide=130 /-] [Non-valide=1578 /-] [Moyenne=51.392 /-] [Ecart type=40.358 /-]

DC2B2_IM: DC2B2 Quel est le plus important de ces clients?

Information	[Type= discrète] [Format=numeric] [Gamme= 1-7] [Manquant=*]
Statistiques [NP/ P]	[Valide=130 /-] [Non-valide=1578 /-]

Valeur	Libellé	Enreg.	Pourcentage
1	Secteur privé et para	1	<div></div> 0.8%
2	Grande entreprise commerciale	0	
3	Petite entreprise commerciale	6	<div></div> 4.6%
4	Grande entreprise privée non commerciale	1	<div></div> 0.8%
5	Petite entreprise non commerciale	3	<div></div> 2.3%
6	Ménage / particulier	119	<div></div> 91.5%
7	Exportation directe	0	
Sysmiss		1578	

# DC2B2_IM: DC2B2 Quel est le plus important de ces clients?			
Avertissement: Ces chiffres indiquent le nombre de cas identifiés dans le fichier de données. Ils ne peuvent pas être interprétés comme étant représentatifs de la population concernée.			
# DC3A_DEL: DC3A Est-ce que certains de vos clients-entreprises autres que ceux cités en D			
Information		[Type= discrète] [Format=numeric] [Gamme= 1-2] [Manquant=*]	
Statistiques [NP/ P]		[Valide=1578 /-] [Non-valide=130 /-]	
Valeur	Libellé	Enreg.	Pourcentage
1	Oui	77	<div><div></div></div> 4.9%
2	Non	1501	<div><div></div></div> 95.1%
Sysmiss		130	
Avertissement: Ces chiffres indiquent le nombre de cas identifiés dans le fichier de données. Ils ne peuvent pas être interprétés comme étant représentatifs de la population concernée.			
# DC3B1_PA: DC3B1 Précisez quelle part de vos recettes représentent ces autres clients?			
Information		[Type= continue] [Format=numeric] [Gamme= 1-100] [Manquant=*]	
Statistiques [NP/ P]		[Valide=82 /-] [Non-valide=1626 /-] [Moyenne=57.732 /-] [Ecart type=34.64 /-]	
# DC3B2_IM: DC3B2 Précisez le plus important de ces autres clients ?			
Information		[Type= discrète] [Format=numeric] [Gamme= 1-7] [Manquant=*]	
Statistiques [NP/ P]		[Valide=82 /-] [Non-valide=1626 /-]	
Valeur	Libellé	Enreg.	Pourcentage
1	Secteur privé et para	2	<div><div></div></div> 2.4%
2	Grande entreprise commerciale	0	
3	Petite entreprise commerciale	5	<div><div></div></div> 6.1%
4	Grande entreprise privée non commerciale	0	
5	Petite entreprise non commerciale	0	
6	Ménage / particulier	75	<div><div></div></div> 91.5%
7	Exportation directe	0	
Sysmiss		1626	
Avertissement: Ces chiffres indiquent le nombre de cas identifiés dans le fichier de données. Ils ne peuvent pas être interprétés comme étant représentatifs de la population concernée.			
# DC6A_MAX: DC6a. A partir de quel montant vous estimez que vous réalisez un chiffre d'affai			
Information		[Type= continue] [Format=numeric] [Gamme= 0-1000000000] [Manquant=*]	
Statistiques [NP/ P]		[Valide=1578 /-] [Non-valide=130 /-] [Moyenne=949194.25 /-] [Ecart type=25238636.937 /-]	
# DC6B_MOY: DC6b. Quel montant vous estimez être votre chiffre d'affaires moyen dans un moi			
Information		[Type= continue] [Format=numeric] [Gamme= 0-20000000] [Manquant=*]	
Statistiques [NP/ P]		[Valide=1578 /-] [Non-valide=130 /-] [Moyenne=193782.86 /-] [Ecart type=820127.882 /-]	
# DC6C_MIN: DC6C. Jusqu'à quel montant vous estimez que vous réalisez un chiffre d'affaires			
Information		[Type= continue] [Format=numeric] [Gamme= 0-12700000] [Manquant=*]	
Statistiques [NP/ P]		[Valide=1578 /-] [Non-valide=130 /-] [Moyenne=135031.622 /-] [Ecart type=558920.512 /-]	
# D7: DC7 D?où proviennent vos principales matières premières/marchandises ?			
Information		[Type= discrète] [Format=numeric] [Gamme= 0-9] [Manquant=*]	
Statistiques [NP/ P]		[Valide=1578 /-] [Non-valide=130 /-]	
Valeur	Libellé	Enreg.	Pourcentage
0	Ne sait pas	199	<div><div></div></div> 12.6%
1	Production locale	1070	<div><div></div></div> 67.8%
2	Importé d'un Etat membre de l'UEMOA	65	<div><div></div></div> 4.1%
3	Importé d'un Etat Africain hors UEMOA membre de la CEDEAO	131	<div><div></div></div> 8.3%

# D7: DC7 D?où proviennent vos principales matières premières/marchandises ?			
Valeur	Libellé	Enreg.	Pourcentage
4	Importé d'un Etat Africain hors CEDEAO	18	1.1%
5	Importé d'Europe	5	0.3%
6	Importé d'Asie	6	0.4%
7	Importé de l'Amérique du Nord	0	
8	Importé de l'Amérique du Sud	1	0.1%
9	Autre	83	5.3%
Sysmiss		130	
Avertissement: Ces chiffres indiquent le nombre de cas identifiés dans le fichier de données. Ils ne peuvent pas être interprétés comme étant représentatifs de la population concernée.			
# CFC1: CFC1 Quel est votre principal client ? (à qui vendez-vous principalement ?)			
Information	[Type= discrète] [Format=numeric] [Gamme= 1-7] [Manquant=*]		
Statistiques [NP/ P]	[Valide=1578 /-] [Non-valide=130 /-]		
Valeur	Libellé	Enreg.	Pourcentage
1	Secteur privé et para	15	1.0%
2	Grande entreprise commerciale	15	1.0%
3	Petite entreprise commerciale	112	7.1%
4	Grande entreprise privée non commerciale	2	0.1%
5	Petite entreprise non commerciale	15	1.0%
6	Ménage / particulier	1416	89.7%
7	Exportation directe	3	0.2%
Sysmiss		130	
Avertissement: Ces chiffres indiquent le nombre de cas identifiés dans le fichier de données. Ils ne peuvent pas être interprétés comme étant représentatifs de la population concernée.			
# CFC2: CFC2 Quel est votre principal fournisseur ?			
Information	[Type= discrète] [Format=numeric] [Gamme= 1-8] [Manquant=*]		
Statistiques [NP/ P]	[Valide=1578 /-] [Non-valide=130 /-]		
Valeur	Libellé	Enreg.	Pourcentage
1	Secteur privé et para	26	1.6%
2	Grande entreprise commerciale	55	3.5%
3	Petite entreprise commerciale	624	39.5%
4	Grande entreprise privée non commerciale	5	0.3%
5	Petite entreprise non commerciale	72	4.6%
6	Ménage / particulier	657	41.6%
7	Importation directe	16	1.0%
8	Autofourniture	123	7.8%
Sysmiss		130	
Avertissement: Ces chiffres indiquent le nombre de cas identifiés dans le fichier de données. Ils ne peuvent pas être interprétés comme étant représentatifs de la population concernée.			
# CFC3_EXP: CFC3 Exportez-vous une partie de votre production ?			
Information	[Type= discrète] [Format=numeric] [Gamme= 1-2] [Manquant=*]		
Statistiques [NP/ P]	[Valide=1578 /-] [Non-valide=130 /-]		
Valeur	Libellé	Enreg.	Pourcentage
1	Oui	15	1.0%
2	Non	1563	99.0%
Sysmiss		130	
Avertissement: Ces chiffres indiquent le nombre de cas identifiés dans le fichier de données. Ils ne peuvent pas être interprétés comme étant représentatifs de la population concernée.			

# CFC3_POU: CFC3 Si Oui, pour quel pourcentage (%) ?				
Information		[Type= continue] [Format=numeric] [Gamme= 0-100] [Manquant=*]		
Statistiques [NP/ P]		[Valide=17 /-] [Non-valide=1691 /-] [Moyenne=54.706 /-] [Ecart type=35.728 /-]		
# CFC3_DES: CFC3 Vers quel pays principalement?				
Information		[Type= discrète] [Format=numeric] [Gamme= 1-39] [Manquant=*]		
Statistiques [NP/ P]		[Valide=12 /-] [Non-valide=1696 /-]		
Valeur	Libellé	Enreg.	Pourcentage	
1	Bénin	0		
2	Burkina Faso	0		
3	Côte d'Ivoire	0		
4	Guinée Bissau	0		
5	Mali	1	<div></div> 8.3%	
6	Niger	2	<div></div> 16.7%	
7	Sénégal	0		
8	Togo	0		
9	Ghana	0		
10	Gambie	0		
11	Guinée	0		
12	Nigéria	5		<div></div> 41.7%
13	Autres (Cap-Vert, Libéria, Sierra Léone)	0		
14	Pays d'Afrique Centrale	0		
15	Afrique du Sud	0		
16	Lybie	1		<div></div> 8.3%
17	Maroc	0		
18	Mauritanie	0		
19	Tunisie	0		
20	Autres Etats Afrique	2		<div></div> 16.7%
21	Allemagne	0		
22	Angleterre	0		
23	Italie	0		
24	France	1		<div></div> 8.3%
25	Turquie	0		
26	Autres pays Europe	0		
27	Chine	0		
28	Japon	0		
29	Viet Nam	0		
30	Dubaï	0		
31	Autres Etats Asie	0		
32	Canada	0		
33	USA	0		
34	Autres d'Amérique	0		
35	Argentine	0		
36	Brésil	0		
37	Autres	0		
39	Autre Etats non classés	0		
Sysmiss		1696		

# CFC3_DES: CFC3 Vers quel pays principalement?			
Avertissement: Ces chiffres indiquent le nombre de cas identifiés dans le fichier de données. Ils ne peuvent pas être interprétés comme étant représentatifs de la population concernée.			
# CFC4_CON: CFC4 Sur le marché intérieur, avez-vous des concurrents ?			
Information	[Type= discrète] [Format=numeric] [Gamme= 1-2] [Manquant=*]		
Statistiques [NP/ P]	[Valide=1575 /-] [Non-valide=133 /-]		
Valeur	Libellé	Enreg.	Pourcentage
1	Oui	1067	<div></div> 67.7%
2	Non	508	<div></div> 32.3%
Sysmiss		133	
Avertissement: Ces chiffres indiquent le nombre de cas identifiés dans le fichier de données. Ils ne peuvent pas être interprétés comme étant représentatifs de la population concernée.			
# CFC5_PCO: CFC5 Quel est votre principal concurrent ?			
Information	[Type= discrète] [Format=numeric] [Gamme= 1-6] [Manquant=*]		
Statistiques [NP/ P]	[Valide=1076 /-] [Non-valide=632 /-]		
Valeur	Libellé	Enreg.	Pourcentage
1	Secteur privé et para	9	<div></div> 0.8%
2	Grande entreprise commerciale	21	<div></div> 2.0%
3	Petite entreprise commerciale	395	<div></div> 36.7%
4	Grande entreprise privée non commerciale	5	<div></div> 0.5%
5	Petite entreprise non commerciale	22	<div></div> 2.0%
6	Ménage / particulier	624	<div></div> 58.0%
Sysmiss		632	
Avertissement: Ces chiffres indiquent le nombre de cas identifiés dans le fichier de données. Ils ne peuvent pas être interprétés comme étant représentatifs de la population concernée.			
# CFC6A_OR: CFC6A De quels pays proviennent les produits de ces concurrents ?			
Information	[Type= discrète] [Format=numeric] [Gamme= 1-3] [Manquant=*]		
Statistiques [NP/ P]	[Valide=1072 /-] [Non-valide=636 /-]		
Valeur	Libellé	Enreg.	Pourcentage
1	Marché national	673	<div></div> 62.8%
2	Etranger	103	<div></div> 9.6%
3	Ne sait pas	296	<div></div> 27.6%
Sysmiss		636	
Avertissement: Ces chiffres indiquent le nombre de cas identifiés dans le fichier de données. Ils ne peuvent pas être interprétés comme étant représentatifs de la population concernée.			
# CFC6A_P1: CFC6A Pays n° 1 ?			
Information	[Type= discrète] [Format=numeric] [Gamme= 1-47] [Manquant=*]		
Statistiques [NP/ P]	[Valide=107 /-] [Non-valide=1601 /-]		
Valeur	Libellé	Enreg.	Pourcentage
1	Bénin	7	<div></div> 6.5%
2	Burkina Faso	2	<div></div> 1.9%
3	Côte d'Ivoire	1	<div></div> 0.9%
4	Guinée Bissau	0	
5	Mali	4	<div></div> 3.7%
7	Sénégal	0	
8	Togo	4	<div></div> 3.7%
9	Cap-Vert	0	
10	Gambie	0	

# CFC6A_P1: CFC6A Pays n° 1 ?			
Valeur	Libellé	Enreg.	Pourcentage
11	Ghana	2	1.9%
12	Guinée	0	
13	Liberia	0	
14	Nigéria	75	70.1%
15	Sierra Léone)	0	
16	Cameroun	0	
17	Centrafrique	0	
18	Congo (Brazzaville)	0	
19	Gabon	0	
20	Guinée Equatoriale	0	
21	Tchad	0	
22	Afrique du Sud	0	
23	Lybie	4	3.7%
24	Maroc	0	
25	Mauritanie	0	
26	RDC	0	
27	Tunisie	0	
28	Autres Etats Afrique	0	
29	Allemagne	0	
30	Angleterre	0	
31	France	2	1.9%
32	Italie	0	
33	Turquie	0	
34	Portugal	0	
35	Autres pays Europe	0	
36	Chine	3	2.8%
37	Dubaï	1	0.9%
38	Japon	0	
39	Viet Nam	0	
40	Autres Etats Asie	0	
41	Canada	0	
42	USA	0	
43	Autres Etats d'Amérique du Nord	0	
44	Argentine	0	
45	Brésil	0	
46	Autres Etats d'Amérique du Sud	0	
47	Autres Etats non classés ailleurs	2	1.9%
Sysmiss		1601	
Avertissement: Ces chiffres indiquent le nombre de cas identifiés dans le fichier de données. Ils ne peuvent pas être interprétés comme étant représentatifs de la population concernée.			
# CFC6A_P2: CFC6A Pays n° 2 ?			
Information	[Type= discrète] [Format=numeric] [Gamme= 1-47] [Manquant=*]		
Statistiques [NP/ P]	[Valide=98 -/] [Non-valide=1610 -/]		
Valeur	Libellé	Enreg.	Pourcentage
1	Bénin	11	11.2%

CFC6A_P2: CFC6A Pays n° 2 ?

Valeur	Libellé	Enreg.	Pourcentage
2	Burkina Faso	0	
3	Côte d'Ivoire	6	6.1%
4	Guinée Bissau	0	
5	Mali	2	2.0%
7	Sénégal	2	2.0%
8	Togo	0	
9	Cap-Vert	0	
10	Gambie	0	
11	Ghana	2	2.0%
12	Guinée	0	
13	Liberia	0	
14	Nigéria	57	58.2%
15	Sierra Léone)	0	
16	Cameroun	0	
17	Centrafrique	0	
18	Congo (Brazzaville)	0	
19	Gabon	0	
20	Guinée Equatoriale	1	1.0%
21	Tchad	2	2.0%
22	Afrique du Sud	0	
23	Lybie	5	5.1%
24	Maroc	0	
25	Mauritanie	0	
26	RDC	0	
27	Tunisie	0	
28	Autres Etats Afrique	1	1.0%
29	Allemagne	0	
30	Angleterre	0	
31	France	0	
32	Italie	1	1.0%
33	Turquie	0	
34	Portugal	0	
35	Autres pays Europe	0	
36	Chine	4	4.1%
37	Dubaï	1	1.0%
38	Japon	0	
39	Viet Nam	0	
40	Autres Etats Asie	0	
41	Canada	0	
42	USA	0	
43	Autres Etats d'Amérique du Nord	0	
44	Argentine	0	
45	Brésil	0	
46	Autres Etats d'Amérique du Sud	0	
47	Autres Etats non classés ailleurs	3	3.1%

# CFC6A_P2: CFC6A Pays n° 2 ?			
Valeur	Libellé	Enreg.	Pourcentage
Sysmiss		1610	
Avertissement: Ces chiffres indiquent le nombre de cas identifiés dans le fichier de données. Ils ne peuvent pas être interprétés comme étant représentatifs de la population concernée.			
# CFC6B_PR: CFC6B Commercialisez-vous vous même des produits étrangers ?			
Information	[Type= discrète] [Format=numeric] [Gamme= 1-2] [Manquant=*]		
Statistiques [NP/ P]	[Valide=1574 /-] [Non-valide=134 /-]		
Valeur	Libellé	Enreg.	Pourcentage
1	Oui	139	<div></div> 8.8%
2	Non	1435	<div></div> 91.2%
Sysmiss		134	
Avertissement: Ces chiffres indiquent le nombre de cas identifiés dans le fichier de données. Ils ne peuvent pas être interprétés comme étant représentatifs de la population concernée.			
# CFC6B_OR: CFC6B Si oui, Pays d'origine ?			
Information	[Type= discrète] [Format=numeric] [Gamme= 1-47] [Manquant=*]		
Statistiques [NP/ P]	[Valide=139 /-] [Non-valide=1569 /-]		
Valeur	Libellé	Enreg.	Pourcentage
1	Bénin	10	<div></div> 7.2%
2	Burkina Faso	3	<div></div> 2.2%
3	Côte d'Ivoire	2	<div></div> 1.4%
4	Guinée Bissau	0	
5	Mali	2	<div></div> 1.4%
7	Sénégal	1	<div></div> 0.7%
8	Togo	3	<div></div> 2.2%
9	Cap-Vert	0	
10	Gambie	0	
11	Ghana	2	<div></div> 1.4%
12	Guinée	0	
13	Liberia	0	
14	Nigéria	88	<div></div> 63.3%
15	Sierra Léone)	0	
16	Cameroun	0	
17	Centrafrique	0	
18	Congo (Brazzaville)	0	
19	Gabon	0	
20	Guinée Equatoriale	0	
21	Tchad	0	
22	Afrique du Sud	0	
23	Lybie	6	<div></div> 4.3%
24	Maroc	0	
25	Mauritanie	0	
26	RDC	0	
27	Tunisie	1	<div></div> 0.7%
28	Autres Etats Afrique	3	<div></div> 2.2%
29	Allemagne	0	
30	Angleterre	0	
31	France	1	<div></div> 0.7%

# CFC6B_OR: CFC6B Si oui, Pays d'origine ?			
Valeur	Libellé	Enreg.	Pourcentage
32	Italie	0	
33	Turquie	0	
34	Portugal	0	
35	Autres pays Europe	2	1.4%
36	Chine	2	1.4%
37	Dubaï	3	2.2%
38	Japon	0	
39	Viet Nam	0	
40	Autres Etats Asie	4	2.9%
41	Canada	0	
42	USA	0	
43	Autres Etats d'Amérique du Nord	1	0.7%
44	Argentine	0	
45	Brésil	0	
46	Autres Etats d'Amérique du Sud	0	
47	Autres Etats non classés ailleurs	5	3.6%
Sysmiss		1569	
Avertissement: Ces chiffres indiquent le nombre de cas identifiés dans le fichier de données. Ils ne peuvent pas être interprétés comme étant représentatifs de la population concernée.			
# CFC7A1_P: CFC7A1 Par rapport à vos principaux concurrents et aux produit du pays sur le m			
Information	[Type= discrète] [Format=numeric] [Gamme= 1-4] [Manquant=*]		
Statistiques [NP/ P]	[Valide=1574 /-] [Non-valide=134 /-]		
Valeur	Libellé	Enreg.	Pourcentage
1	Supérieurs	34	2.2%
2	Dans la moyenne	1153	73.3%
3	Inférieurs	118	7.5%
4	Non concernés	269	17.1%
Sysmiss		134	
Avertissement: Ces chiffres indiquent le nombre de cas identifiés dans le fichier de données. Ils ne peuvent pas être interprétés comme étant représentatifs de la population concernée.			

# CFC7B1_P: CFC7B1 Par rapport à vos principaux concurrents et aux produit de l'étranger su				
Information	[Type= discrète] [Format=numeric] [Gamme= 1-4] [Manquant=*]			
Statistiques [NP/ P]	[Valide=1574 /-] [Non-valide=134 /-]			
Valeur	Libellé	Enreg.	Pourcentage	
1	Supérieurs	20	<div><div></div></div>	1.3%
2	Dans la moyenne	548	<div><div></div></div>	34.8%
3	Inférieurs	59	<div><div></div></div>	3.7%
4	Non concernés	947	<div><div></div></div>	60.2%
Sysmiss		134		
Avertissement: Ces chiffres indiquent le nombre de cas identifiés dans le fichier de données. Ils ne peuvent pas être interprétés comme étant représentatifs de la population concernée.				
# CFC7A2_P: CFC7A2 Par rapport à vos principaux concurrents et aux produit du pays sur le m				
Information	[Type= discrète] [Format=numeric] [Gamme= 1-4] [Manquant=*]			
Statistiques [NP/ P]	[Valide=1574 /-] [Non-valide=134 /-]			
Valeur	Libellé	Enreg.	Pourcentage	
1	Supérieurs	41	<div><div></div></div>	2.6%
2	Dans la moyenne	1068	<div><div></div></div>	67.9%
3	Inférieurs	149	<div><div></div></div>	9.5%
4	Non concernés	316	<div><div></div></div>	20.1%
Sysmiss		134		
Avertissement: Ces chiffres indiquent le nombre de cas identifiés dans le fichier de données. Ils ne peuvent pas être interprétés comme étant représentatifs de la population concernée.				
# CFC7B2_P: CFC7B2 Par rapport à vos principaux concurrents et aux produit de l'étranger su				
Information	[Type= discrète] [Format=numeric] [Gamme= 1-4] [Manquant=*]			
Statistiques [NP/ P]	[Valide=1574 /-] [Non-valide=134 /-]			
Valeur	Libellé	Enreg.	Pourcentage	
1	Supérieurs	30	<div><div></div></div>	1.9%
2	Dans la moyenne	496	<div><div></div></div>	31.5%
3	Inférieurs	87	<div><div></div></div>	5.5%
4	Non concernés	961	<div><div></div></div>	61.1%
Sysmiss		134		
Avertissement: Ces chiffres indiquent le nombre de cas identifiés dans le fichier de données. Ils ne peuvent pas être interprétés comme étant représentatifs de la population concernée.				
# CFC7A3_Q: CFC7A3 Par rapport à vos principaux concurrents et aux produit du pays sur le m				
Information	[Type= discrète] [Format=numeric] [Gamme= 1-4] [Manquant=*]			
Statistiques [NP/ P]	[Valide=1574 /-] [Non-valide=134 /-]			
Valeur	Libellé	Enreg.	Pourcentage	
1	Supérieurs	186	<div><div></div></div>	11.8%
2	Dans la moyenne	1046	<div><div></div></div>	66.5%
3	Inférieurs	66	<div><div></div></div>	4.2%
4	Non concernés	276	<div><div></div></div>	17.5%
Sysmiss		134		
Avertissement: Ces chiffres indiquent le nombre de cas identifiés dans le fichier de données. Ils ne peuvent pas être interprétés comme étant représentatifs de la population concernée.				
# CFC7B3_Q: CFC7B3 Par rapport à vos principaux concurrents et aux produit de l'étranger su				
Information	[Type= discrète] [Format=numeric] [Gamme= 1-4] [Manquant=*]			
Statistiques [NP/ P]	[Valide=1574 /-] [Non-valide=134 /-]			

# CFC7B3_Q: CFC7B3 Par rapport à vos principaux concurrents et aux produit de l'étranger su				
Valeur	Libellé	Enreg.	Pourcentage	
1	Supérieurs	108	<div><div></div></div>	6.9%
2	Dans la moyenne	508	<div><div></div></div>	32.3%
3	Inférieurs	31	<div><div></div></div>	2.0%
4	Non concernés	927	<div><div></div></div>	58.9%
Sysmiss		134		
Avertissement: Ces chiffres indiquent le nombre de cas identifiés dans le fichier de données. Ils ne peuvent pas être interprétés comme étant représentatifs de la population concernée.				
# CFC7A4_E: CFC7A4 Par rapport à vos principaux concurrents et aux produit du pays sur le m				
Information		[Type= discrète] [Format=numeric] [Gamme= 1-4] [Manquant=*]		
Statistiques [NP/ P]		[Valide=1574 /-] [Non-valide=134 /-]		
Valeur	Libellé	Enreg.	Pourcentage	
1	Rapide	178	<div><div></div></div>	11.3%
2	Dans la moyenne	917	<div><div></div></div>	58.3%
3	Lent	206	<div><div></div></div>	13.1%
4	Non concernés	273	<div><div></div></div>	17.3%
Sysmiss		134		
Avertissement: Ces chiffres indiquent le nombre de cas identifiés dans le fichier de données. Ils ne peuvent pas être interprétés comme étant représentatifs de la population concernée.				
# CFC7B4_E: CFC7B4 Par rapport à vos principaux concurrents et aux produit de l'étranger su				
Information		[Type= discrète] [Format=numeric] [Gamme= 1-4] [Manquant=*]		
Statistiques [NP/ P]		[Valide=1574 /-] [Non-valide=134 /-]		
Valeur	Libellé	Enreg.	Pourcentage	
1	Rapide	108	<div><div></div></div>	6.9%
2	Dans la moyenne	473	<div><div></div></div>	30.1%
3	Lent	86	<div><div></div></div>	5.5%
4	Non concernés	907	<div><div></div></div>	57.6%
Sysmiss		134		
Avertissement: Ces chiffres indiquent le nombre de cas identifiés dans le fichier de données. Ils ne peuvent pas être interprétés comme étant représentatifs de la population concernée.				
# CFC8A1: CFC8a1 Comment se situent vos prix par rapport à ceux de vos principaux concurr				
Information		[Type= discrète] [Format=numeric] [Gamme= 1-4] [Manquant=*]		
Statistiques [NP/ P]		[Valide=1574 /-] [Non-valide=134 /-]		
Valeur	Libellé	Enreg.	Pourcentage	
1	Prix supérieurs	45	<div><div></div></div>	2.9%
2	Prix inférieurs	157	<div><div></div></div>	10.0%
3	Prix égaux	497	<div><div></div></div>	31.6%
4	Non concernés / NSP	875	<div><div></div></div>	55.6%
Sysmiss		134		
Avertissement: Ces chiffres indiquent le nombre de cas identifiés dans le fichier de données. Ils ne peuvent pas être interprétés comme étant représentatifs de la population concernée.				
# CFC8A2: CFC8a2 De combien de % en moyenne, vos prix varient par rapport à ceux des prin				
Information		[Type= continue] [Format=numeric] [Gamme= -90-100] [Manquant=*]		
Statistiques [NP/ P]		[Valide=215 /-] [Non-valide=1493 /-] [Moyenne=21.126 /-] [Ecart type=19.899 /-]		
# CFC8B: CFC8b Pourquoi vos prix sont-ils supérieurs à ceux de ces grandes entreprises				
Information		[Type= discrète] [Format=numeric] [Gamme= 1-9] [Manquant=*]		
Statistiques [NP/ P]		[Valide=49 /-] [Non-valide=1659 /-]		

# CFC8B: CFC8b Pourquoi vos prix sont-ils supérieurs à ceux de ces grandes entreprises			
Valeur	Libellé	Enreg.	Pourcentage
1	Votre équipement est moins productif	11	<div><div></div></div> 22.4%
2	Vous n'avez pas assez de clients	7	<div><div></div></div> 14.3%
3	Vous n'avez pas accès au crédit	1	<div><div></div></div> 2.0%
4	Votre qualité est supérieure	6	<div><div></div></div> 12.2%
5	Votre approvisionnement est plus cher	22	<div><div></div></div> 44.9%
9	Autre	2	<div><div></div></div> 4.1%
Sysmiss		1659	
Avertissement: Ces chiffres indiquent le nombre de cas identifiés dans le fichier de données. Ils ne peuvent pas être interprétés comme étant représentatifs de la population concernée.			
# CFC8C: CFC8c Pourquoi vos prix sont-ils inférieurs à ceux de ces grandes entreprises			
Information	[Type= discrète] [Format=numeric] [Gamme= 1-9] [Manquant=*]		
Statistiques [NP/ P]	[Valide=164 /-] [Non-valide=1544 /-]		
Valeur	Libellé	Enreg.	Pourcentage
1	Vous ne payez pas ou payez moins d'impôts	17	<div><div></div></div> 10.4%
2	Vos coûts du travail sont plus bas	15	<div><div></div></div> 9.1%
3	Vos clients sont moins riches	101	<div><div></div></div> 61.6%
4	Votre qualité est inférieure	15	<div><div></div></div> 9.1%
9	Autre	16	<div><div></div></div> 9.8%
Sysmiss		1544	
Avertissement: Ces chiffres indiquent le nombre de cas identifiés dans le fichier de données. Ils ne peuvent pas être interprétés comme étant représentatifs de la population concernée.			
# CFC9: CFC9 Comment fixez-vous les prix de vos principaux produits ou de vos princi			
Information	[Type= discrète] [Format=numeric] [Gamme= 1-9] [Manquant=*]		
Statistiques [NP/ P]	[Valide=1578 /-] [Non-valide=130 /-]		
Valeur	Libellé	Enreg.	Pourcentage
1	En ajoutant un % fixe sur vos prix de revient	368	<div><div></div></div> 23.3%
2	Après marchandage avec les clients	593	<div><div></div></div> 37.6%
3	En fonction des prix des concurrents	241	<div><div></div></div> 15.3%
4	Suivant le prix officiel	294	<div><div></div></div> 18.6%
5	Suivant le prix fixé par l'association des producteurs	28	<div><div></div></div> 1.8%
9	Autre	54	<div><div></div></div> 3.4%
Sysmiss		130	
Avertissement: Ces chiffres indiquent le nombre de cas identifiés dans le fichier de données. Ils ne peuvent pas être interprétés comme étant représentatifs de la population concernée.			
# EIF2: EIF2 Avez-vous déjà demandé et reçu un prêt auprès d'une banque ou une institut			
Information	[Type= discrète] [Format=numeric] [Gamme= 1-3] [Manquant=*]		
Statistiques [NP/ P]	[Valide=1578 /-] [Non-valide=130 /-]		
Valeur	Libellé	Enreg.	Pourcentage
1	A demandé et reçu	37	<div><div></div></div> 2.3%
2	A demandé et n'a rien reçu	63	<div><div></div></div> 4.0%
3	N'a jamais demandé	1478	<div><div></div></div> 93.7%
Sysmiss		130	
Avertissement: Ces chiffres indiquent le nombre de cas identifiés dans le fichier de données. Ils ne peuvent pas être interprétés comme étant représentatifs de la population concernée.			
# EIF5: EIF5. Avec vos équipements actuels, pouvez-vous augmenter votre chiffre d'affair			
Information	[Type= discrète] [Format=numeric] [Gamme= 1-2] [Manquant=*]		

# EIF5: EIF5. Avec vos équipements actuels, pouvez-vous augmenter votre chiffre d'affair			
Statistiques [NP/ P]		[Valide=1578 /-] [Non-valide=130 /-]	
Valeur	Libellé	Enreg.	Pourcentage
1	Oui	294	<div><div></div></div> 18.6%
2	Non	1284	<div><div></div></div> 81.4%
Sysmiss		130	
Avertissement: Ces chiffres indiquent le nombre de cas identifiés dans le fichier de données. Ils ne peuvent pas être interprétés comme étant représentatifs de la population concernée.			
# EIF3: EIF3. Au cours des 12 derniers mois, avez-vous emprunté de l'argent pour faire f			
Information		[Type= discrète] [Format=numeric] [Gamme= 1-2] [Manquant=*]	
Statistiques [NP/ P]		[Valide=1578 /-] [Non-valide=130 /-]	
Valeur	Libellé	Enreg.	Pourcentage
1	Oui	99	<div><div></div></div> 6.3%
2	Non	1479	<div><div></div></div> 93.7%
Sysmiss		130	
Avertissement: Ces chiffres indiquent le nombre de cas identifiés dans le fichier de données. Ils ne peuvent pas être interprétés comme étant représentatifs de la population concernée.			
# EIF6: EIF6. Si Oui, de combien en % par rapport à la production actuelle (à son maximu			
Information		[Type= continue] [Format=numeric] [Gamme= 1-100] [Manquant=*]	
Statistiques [NP/ P]		[Valide=294 /-] [Non-valide=1414 /-] [Moyenne=36.367 /-] [Ecart type=31.146 /-]	
# G1_P2: G1 Quelle est la principale raison qui vous a fait choisir le type de produit /			
Information		[Type= discrète] [Format=numeric] [Gamme= 1-9] [Manquant=*]	
Statistiques [NP/ P]		[Valide=1578 /-] [Non-valide=130 /-]	
Valeur	Libellé	Enreg.	Pourcentage
1	Tradition familiale	393	<div><div></div></div> 24.9%
2	Métier connu	373	<div><div></div></div> 23.6%
3	Meilleur profit	564	<div><div></div></div> 35.7%
4	Recettes stables	144	<div><div></div></div> 9.1%
9	Autre	104	<div><div></div></div> 6.6%
Sysmiss		130	
Avertissement: Ces chiffres indiquent le nombre de cas identifiés dans le fichier de données. Ils ne peuvent pas être interprétés comme étant représentatifs de la population concernée.			
# G2: G2 Comment fixez-vous le niveau de votre production ?			
Information		[Type= discrète] [Format=numeric] [Gamme= 1-9] [Manquant=*]	
Statistiques [NP/ P]		[Valide=1578 /-] [Non-valide=130 /-]	
Valeur	Libellé	Enreg.	Pourcentage
1	En fonction des commandes fermes qu'on vous passe	266	<div><div></div></div> 16.9%
2	D'après la demande que vous prévoyez	527	<div><div></div></div> 33.4%
3	En fonction de votre capacité de production	716	<div><div></div></div> 45.4%
9	Autre	69	<div><div></div></div> 4.4%
Sysmiss		130	
Avertissement: Ces chiffres indiquent le nombre de cas identifiés dans le fichier de données. Ils ne peuvent pas être interprétés comme étant représentatifs de la population concernée.			
# G3: G3 Comment vous comportez-vous avec vos clients (principalement) ?			
Information		[Type= discrète] [Format=numeric] [Gamme= 1-9] [Manquant=*]	
Statistiques [NP/ P]		[Valide=1578 /-] [Non-valide=130 /-]	

# G3: G3 Comment vous comportez-vous avec vos clients (principalement) ?			
Valeur	Libellé	Enreg.	Pourcentage
1	Vous attendez qu'ils viennent	1232	<div><div></div></div> 78.1%
2	Vous cherchez à vous faire connaître (dans la famille, da	109	<div><div></div></div> 6.9%
3	Vous prospectez vos clients	222	<div><div></div></div> 14.1%
9	Autre :	15	<div><div></div></div> 1.0%
Sysmiss		130	
Avertissement: Ces chiffres indiquent le nombre de cas identifiés dans le fichier de données. Ils ne peuvent pas être interprétés comme étant représentatifs de la population concernée.			
# G4A_P2: G4A Avez-vous des problèmes ou difficultés dans les domaines d'approvisionnement			
Information	[Type= discrète] [Format=numeric] [Gamme= 1-2] [Manquant=*]		
Statistiques [NP/ P]	[Valide=1578 /-] [Non-valide=130 /-]		
Valeur	Libellé	Enreg.	Pourcentage
1	Oui	382	<div><div></div></div> 24.2%
2	Non	1196	<div><div></div></div> 75.8%
Sysmiss		130	
Avertissement: Ces chiffres indiquent le nombre de cas identifiés dans le fichier de données. Ils ne peuvent pas être interprétés comme étant représentatifs de la population concernée.			
# G4B_P2: G4B Avez-vous des problèmes ou difficultés dans les domaines d'écoulement de vo			
Information	[Type= discrète] [Format=numeric] [Gamme= 1-2] [Manquant=*]		
Statistiques [NP/ P]	[Valide=1578 /-] [Non-valide=130 /-]		
Valeur	Libellé	Enreg.	Pourcentage
1	Oui	686	<div><div></div></div> 43.5%
2	Non	892	<div><div></div></div> 56.5%
Sysmiss		130	
Avertissement: Ces chiffres indiquent le nombre de cas identifiés dans le fichier de données. Ils ne peuvent pas être interprétés comme étant représentatifs de la population concernée.			
# G4C_P2: G4C Avez-vous des problèmes ou difficultés dans les domaines de trésorerie (dif			
Information	[Type= discrète] [Format=numeric] [Gamme= 1-2] [Manquant=*]		
Statistiques [NP/ P]	[Valide=1578 /-] [Non-valide=130 /-]		
Valeur	Libellé	Enreg.	Pourcentage
1	Oui	539	<div><div></div></div> 34.2%
2	Non	1039	<div><div></div></div> 65.8%
Sysmiss		130	
Avertissement: Ces chiffres indiquent le nombre de cas identifiés dans le fichier de données. Ils ne peuvent pas être interprétés comme étant représentatifs de la population concernée.			
# G4D_P2: G4D Avez-vous des problèmes ou difficultés dans les domaines de Trésorerie (cré			
Information	[Type= discrète] [Format=numeric] [Gamme= 1-2] [Manquant=*]		
Statistiques [NP/ P]	[Valide=1578 /-] [Non-valide=130 /-]		
Valeur	Libellé	Enreg.	Pourcentage
1	Oui	315	<div><div></div></div> 20.0%
2	Non	1263	<div><div></div></div> 80.0%
Sysmiss		130	
Avertissement: Ces chiffres indiquent le nombre de cas identifiés dans le fichier de données. Ils ne peuvent pas être interprétés comme étant représentatifs de la population concernée.			
# G4E: G4E Avez-vous des problèmes ou difficultés dans les domaines de manque de perso			
Information	[Type= discrète] [Format=numeric] [Gamme= 1-2] [Manquant=*]		
Statistiques [NP/ P]	[Valide=1578 /-] [Non-valide=130 /-]		

# G4E: G4E Avez-vous des problèmes ou difficultés dans les domaines de manque de perso			
Valeur	Libellé	Enreg.	Pourcentage
1	Oui	193	<div><div></div></div> 12.2%
2	Non	1385	<div><div></div></div> 87.8%
Sysmiss		130	
Avertissement: Ces chiffres indiquent le nombre de cas identifiés dans le fichier de données. Ils ne peuvent pas être interprétés comme étant représentatifs de la population concernée.			
# G4F: G4F Avez-vous des problèmes ou difficultés dans les domaines de manque de place			
Information	[Type= discrète] [Format=numeric] [Gamme= 1-2] [Manquant=*]		
Statistiques [NP/ P]	[Valide=1578 /-] [Non-valide=130 /-]		
Valeur	Libellé	Enreg.	Pourcentage
1	Oui	96	<div><div></div></div> 6.1%
2	Non	1482	<div><div></div></div> 93.9%
Sysmiss		130	
Avertissement: Ces chiffres indiquent le nombre de cas identifiés dans le fichier de données. Ils ne peuvent pas être interprétés comme étant représentatifs de la population concernée.			
# G4G: G4G Avez-vous des problèmes ou difficultés dans les domaines de manque de capit			
Information	[Type= discrète] [Format=numeric] [Gamme= 1-2] [Manquant=*]		
Statistiques [NP/ P]	[Valide=1578 /-] [Non-valide=130 /-]		
Valeur	Libellé	Enreg.	Pourcentage
1	Oui	319	<div><div></div></div> 20.2%
2	Non	1259	<div><div></div></div> 79.8%
Sysmiss		130	
Avertissement: Ces chiffres indiquent le nombre de cas identifiés dans le fichier de données. Ils ne peuvent pas être interprétés comme étant représentatifs de la population concernée.			
# G4H: G4H Avez-vous des problèmes ou difficultés dans les domaines de difficultés tec			
Information	[Type= discrète] [Format=numeric] [Gamme= 1-2] [Manquant=*]		
Statistiques [NP/ P]	[Valide=1578 /-] [Non-valide=130 /-]		
Valeur	Libellé	Enreg.	Pourcentage
1	Oui	470	<div><div></div></div> 29.8%
2	Non	1108	<div><div></div></div> 70.2%
Sysmiss		130	
Avertissement: Ces chiffres indiquent le nombre de cas identifiés dans le fichier de données. Ils ne peuvent pas être interprétés comme étant représentatifs de la population concernée.			
# G4I: G4I Avez-vous des problèmes ou difficultés dans les domaines de difficulté d'or			
Information	[Type= discrète] [Format=numeric] [Gamme= 1-2] [Manquant=*]		
Statistiques [NP/ P]	[Valide=1578 /-] [Non-valide=130 /-]		
Valeur	Libellé	Enreg.	Pourcentage
1	Oui	133	<div><div></div></div> 8.4%
2	Non	1445	<div><div></div></div> 91.6%
Sysmiss		130	
Avertissement: Ces chiffres indiquent le nombre de cas identifiés dans le fichier de données. Ils ne peuvent pas être interprétés comme étant représentatifs de la population concernée.			
# G4J: G4J Avez-vous des problèmes ou difficultés dans les domaines de manque de compé			
Information	[Type= discrète] [Format=numeric] [Gamme= 1-2] [Manquant=*]		
Statistiques [NP/ P]	[Valide=1578 /-] [Non-valide=130 /-]		
Valeur	Libellé	Enreg.	Pourcentage
1	Oui	104	<div><div></div></div> 6.6%

# G4J: G4J Avez-vous des problèmes ou difficultés dans les domaines de manque de compé			
Valeur	Libellé	Enreg.	Pourcentage
2	Non	1474	<div></div> 93.4%
Sysmiss		130	
Avertissement: Ces chiffres indiquent le nombre de cas identifiés dans le fichier de données. Ils ne peuvent pas être interprétés comme étant représentatifs de la population concernée.			
# G4K: G4K Avez-vous des problèmes ou difficultés dans les domaines de trop de réglemen			
Information	[Type= discrète] [Format=numeric] [Gamme= 1-2] [Manquant=*]		
Statistiques [NP/ P]	[Valide=1578 /-] [Non-valide=130 /-]		
Valeur	Libellé	Enreg.	Pourcentage
1	Oui	189	<div></div> 12.0%
2	Non	1389	<div></div> 88.0%
Sysmiss		130	
Avertissement: Ces chiffres indiquent le nombre de cas identifiés dans le fichier de données. Ils ne peuvent pas être interprétés comme étant représentatifs de la population concernée.			
# G4L: G4L Avez-vous des problèmes ou difficultés dans les domaines d'obsolescence des			
Information	[Type= discrète] [Format=numeric] [Gamme= 1-2] [Manquant=*]		
Statistiques [NP/ P]	[Valide=1578 /-] [Non-valide=130 /-]		
Valeur	Libellé	Enreg.	Pourcentage
1	Oui	90	<div></div> 5.7%
2	Non	1488	<div></div> 94.3%
Sysmiss		130	
Avertissement: Ces chiffres indiquent le nombre de cas identifiés dans le fichier de données. Ils ne peuvent pas être interprétés comme étant représentatifs de la population concernée.			
# G4M: G4M Avez-vous des problèmes ou difficultés dans les domaines de problème d'éner			
Information	[Type= discrète] [Format=numeric] [Gamme= 1-2] [Manquant=*]		
Statistiques [NP/ P]	[Valide=1578 /-] [Non-valide=130 /-]		
Valeur	Libellé	Enreg.	Pourcentage
1	Oui	163	<div></div> 10.3%
2	Non	1415	<div></div> 89.7%
Sysmiss		130	
Avertissement: Ces chiffres indiquent le nombre de cas identifiés dans le fichier de données. Ils ne peuvent pas être interprétés comme étant représentatifs de la population concernée.			
# G4N: G4N Avez-vous des problèmes ou difficultés dans les domaines de sécurité ?			
Information	[Type= discrète] [Format=numeric] [Gamme= 1-2] [Manquant=*]		
Statistiques [NP/ P]	[Valide=1578 /-] [Non-valide=130 /-]		
Valeur	Libellé	Enreg.	Pourcentage
1	Oui	145	<div></div> 9.2%
2	Non	1433	<div></div> 90.8%
Sysmiss		130	
Avertissement: Ces chiffres indiquent le nombre de cas identifiés dans le fichier de données. Ils ne peuvent pas être interprétés comme étant représentatifs de la population concernée.			
# G4O: G4O Avez-vous des problèmes ou difficultés dans les domaines de Instabilité du			
Information	[Type= discrète] [Format=numeric] [Gamme= 1-2] [Manquant=*]		
Statistiques [NP/ P]	[Valide=1578 /-] [Non-valide=130 /-]		
Valeur	Libellé	Enreg.	Pourcentage
1	Oui	86	<div></div> 5.4%
2	Non	1492	<div></div> 94.6%

# G4O: G4O Avez-vous des problèmes ou difficultés dans les domaines de Instabilité du			
Valeur	Libellé	Enreg.	Pourcentage
Sysmiss		130	
Avertissement: Ces chiffres indiquent le nombre de cas identifiés dans le fichier de données. Ils ne peuvent pas être interprétés comme étant représentatifs de la population concernée.			
# G4T: G4T Avez-vous des problèmes ou difficultés autres?			
Information	[Type= discrète] [Format=numeric] [Gamme= 1-2] [Manquant=*]		
Statistiques [NP/ P]	[Valide=1578 /-] [Non-valide=130 /-]		
Valeur	Libellé	Enreg.	Pourcentage
1	Oui	39	<div><div></div></div> 2.5%
2	Non	1539	<div><div></div></div> 97.5%
Sysmiss		130	
Avertissement: Ces chiffres indiquent le nombre de cas identifiés dans le fichier de données. Ils ne peuvent pas être interprétés comme étant représentatifs de la population concernée.			
# G4U: G4U Précisez si vous avez d'autres difficultés			
Information	[Type= discrète] [Format=numeric] [Gamme= 1-2] [Manquant=*]		
Statistiques [NP/ P]	[Valide=1578 /-] [Non-valide=130 /-]		
Valeur	Libellé	Enreg.	Pourcentage
1	Oui	65	<div><div></div></div> 4.1%
2	Non	1513	<div><div></div></div> 95.9%
Sysmiss		130	
Avertissement: Ces chiffres indiquent le nombre de cas identifiés dans le fichier de données. Ils ne peuvent pas être interprétés comme étant représentatifs de la population concernée.			
# G5_A: G5_A Souhaiteriez-vous avoir des appuis dans les domaines de la formation techn			
Information	[Type= discrète] [Format=numeric] [Gamme= 1-2] [Manquant=*]		
Statistiques [NP/ P]	[Valide=1578 /-] [Non-valide=130 /-]		
Valeur	Libellé	Enreg.	Pourcentage
1	Oui	539	<div><div></div></div> 34.2%
2	Non	1039	<div><div></div></div> 65.8%
Sysmiss		130	
Avertissement: Ces chiffres indiquent le nombre de cas identifiés dans le fichier de données. Ils ne peuvent pas être interprétés comme étant représentatifs de la population concernée.			
# G5_B: G5_B Souhaiteriez-vous avoir des appuis dans les domaines de la formation à l'o			
Information	[Type= discrète] [Format=numeric] [Gamme= 1-2] [Manquant=*]		
Statistiques [NP/ P]	[Valide=1578 /-] [Non-valide=130 /-]		
Valeur	Libellé	Enreg.	Pourcentage
1	Oui	460	<div><div></div></div> 29.2%
2	Non	1118	<div><div></div></div> 70.8%
Sysmiss		130	
Avertissement: Ces chiffres indiquent le nombre de cas identifiés dans le fichier de données. Ils ne peuvent pas être interprétés comme étant représentatifs de la population concernée.			
# G5_C: G5_C Souhaiteriez-vous avoir des appuis dans les domaines de l'assistance pour l			
Information	[Type= discrète] [Format=numeric] [Gamme= 1-2] [Manquant=*]		
Statistiques [NP/ P]	[Valide=467 /-] [Non-valide=1241 /-]		
Valeur	Libellé	Enreg.	Pourcentage
1	Oui	404	<div><div></div></div> 86.5%
2	Non	63	<div><div></div></div> 13.5%
Sysmiss		1241	
Avertissement: Ces chiffres indiquent le nombre de cas identifiés dans le fichier de données. Ils ne peuvent pas être interprétés comme étant représentatifs de la population concernée.			

# G5_D: G5_D Souhaiteriez-vous avoir des appuis dans les domaines de l'accès à des machi			
Information	[Type= discrète] [Format=numeric] [Gamme= 1-2] [Manquant=*]		
Statistiques [NP/ P]	[Valide=466 /-] [Non-valide=1242 /-]		
Valeur	Libellé	Enreg.	Pourcentage
1	Oui	339	<div></div> 72.7%
2	Non	127	<div></div> 27.3%
Sysmiss		1242	
Avertissement: Ces chiffres indiquent le nombre de cas identifiés dans le fichier de données. Ils ne peuvent pas être interprétés comme étant représentatifs de la population concernée.			
# G5_E: G5_E Souhaiteriez-vous avoir des appuis dans les domaines de l'Accès au crédit?			
Information	[Type= discrète] [Format=numeric] [Gamme= 1-2] [Manquant=*]		
Statistiques [NP/ P]	[Valide=464 /-] [Non-valide=1244 /-]		
Valeur	Libellé	Enreg.	Pourcentage
1	Oui	367	<div></div> 79.1%
2	Non	97	<div></div> 20.9%
Sysmiss		1244	
Avertissement: Ces chiffres indiquent le nombre de cas identifiés dans le fichier de données. Ils ne peuvent pas être interprétés comme étant représentatifs de la population concernée.			
# G5_F: G5_F Souhaiteriez-vous avoir des appuis dans les domaines de l'Accès aux inform			
Information	[Type= discrète] [Format=numeric] [Gamme= 1-2] [Manquant=*]		
Statistiques [NP/ P]	[Valide=463 /-] [Non-valide=1245 /-]		
Valeur	Libellé	Enreg.	Pourcentage
1	Oui	403	<div></div> 87.0%
2	Non	60	<div></div> 13.0%
Sysmiss		1245	
Avertissement: Ces chiffres indiquent le nombre de cas identifiés dans le fichier de données. Ils ne peuvent pas être interprétés comme étant représentatifs de la population concernée.			
# G5_G: G5_G Souhaiteriez-vous avoir des appuis dans les domaines de l'accès à des gros			
Information	[Type= discrète] [Format=numeric] [Gamme= 1-2] [Manquant=*]		
Statistiques [NP/ P]	[Valide=463 /-] [Non-valide=1245 /-]		
Valeur	Libellé	Enreg.	Pourcentage
1	Oui	402	<div></div> 86.8%
2	Non	61	<div></div> 13.2%
Sysmiss		1245	
Avertissement: Ces chiffres indiquent le nombre de cas identifiés dans le fichier de données. Ils ne peuvent pas être interprétés comme étant représentatifs de la population concernée.			
# G5_H: G5_H Souhaiteriez-vous avoir des appuis dans les domaines de l'enregistrement d			
Information	[Type= discrète] [Format=numeric] [Gamme= 1-2] [Manquant=*]		
Statistiques [NP/ P]	[Valide=463 /-] [Non-valide=1245 /-]		
Valeur	Libellé	Enreg.	Pourcentage
1	Oui	340	<div></div> 73.4%
2	Non	123	<div></div> 26.6%
Sysmiss		1245	
Avertissement: Ces chiffres indiquent le nombre de cas identifiés dans le fichier de données. Ils ne peuvent pas être interprétés comme étant représentatifs de la population concernée.			
# G5_I: G5_I Souhaiteriez-vous avoir des appuis dans les domaines de la publicité pour			
Information	[Type= discrète] [Format=numeric] [Gamme= 1-2] [Manquant=*]		
Statistiques [NP/ P]	[Valide=462 /-] [Non-valide=1246 /-]		

# G5_I: G5_I Souhaiteriez-vous avoir des appuis dans les domaines de la publicité pour			
Valeur	Libellé	Enreg.	Pourcentage
1	Oui	340	<div></div> 73.6%
2	Non	122	<div></div> 26.4%
Sysmiss		1246	
Avertissement: Ces chiffres indiquent le nombre de cas identifiés dans le fichier de données. Ils ne peuvent pas être interprétés comme étant représentatifs de la population concernée.			
# G5_J: G5_J Souhaiteriez-vous avoir d'autres appuis à précisez ?			
Information	[Type= discrète] [Format=numeric] [Gamme= 1-2] [Manquant=*]		
Statistiques [NP/ P]	[Valide=462 /-] [Non-valide=1246 /-]		
Valeur	Libellé	Enreg.	Pourcentage
1	Oui	88	<div></div> 19.0%
2	Non	374	<div></div> 81.0%
Sysmiss		1246	
Avertissement: Ces chiffres indiquent le nombre de cas identifiés dans le fichier de données. Ils ne peuvent pas être interprétés comme étant représentatifs de la population concernée.			
# G5B: G5B Une association de professionnels ou d'appui pourrait-elle, à votre avis, v			
Information	[Type= discrète] [Format=numeric] [Gamme= 1-2] [Manquant=*]		
Statistiques [NP/ P]	[Valide=462 /-] [Non-valide=1246 /-]		
Valeur	Libellé	Enreg.	Pourcentage
1	Oui	287	<div></div> 62.1%
2	Non	175	<div></div> 37.9%
Sysmiss		1246	
Avertissement: Ces chiffres indiquent le nombre de cas identifiés dans le fichier de données. Ils ne peuvent pas être interprétés comme étant représentatifs de la population concernée.			
# G5C: G5C Si oui, une association de quel type ?			
Information	[Type= discrète] [Format=numeric] [Gamme= 1-9] [Manquant=*]		
Statistiques [NP/ P]	[Valide=291 /-] [Non-valide=1417 /-]		
Valeur	Libellé	Enreg.	Pourcentage
1	Association de producteurs / commerçants seulement	123	<div></div> 42.3%
2	Structure indépendante incluant producteurs / commerçants	60	<div></div> 20.6%
3	Organisme d'appui aux micro-entreprises / UPI	105	<div></div> 36.1%
9	Autre	3	<div></div> 1.0%
Sysmiss		1417	
Avertissement: Ces chiffres indiquent le nombre de cas identifiés dans le fichier de données. Ils ne peuvent pas être interprétés comme étant représentatifs de la population concernée.			
# G5D: G5D Si non, pourquoi ?			
Information	[Type= discrète] [Format=numeric] [Gamme= 1-9] [Manquant=*]		
Statistiques [NP/ P]	[Valide=1300 /-] [Non-valide=408 /-]		
Valeur	Libellé	Enreg.	Pourcentage
1	Veut travail seul	948	<div></div> 72.9%
2	Ignorance modalités d'inscription associations	144	<div></div> 11.1%
3	Les associations s'occupent d'autres problèmes	38	<div></div> 2.9%
4	Les associations n'ont aucune utilité	75	<div></div> 5.8%
9	Autre	95	<div></div> 7.3%
Sysmiss		408	
Avertissement: Ces chiffres indiquent le nombre de cas identifiés dans le fichier de données. Ils ne peuvent pas être interprétés comme étant représentatifs de la population concernée.			

# G6A: G6A Appartenez-vous à une organisation professionnelle de producteurs dans votr			
Information	[Type= discrète] [Format=numeric] [Gamme= 1-2] [Manquant=*]		
Statistiques [NP/ P]	[Valide=1578 /-] [Non-valide=130 /-]		
Valeur	Libellé	Enreg.	Pourcentage
1	Oui	78	<div></div> 4.9%
2	Non	1500	<div></div> 95.1%
Sysmiss		130	
Avertissement: Ces chiffres indiquent le nombre de cas identifiés dans le fichier de données. Ils ne peuvent pas être interprétés comme étant représentatifs de la population concernée.			

# G6BA: G6BA Cette organisation vous aide-t-elle dans la formation technique?			
Information	[Type= discrète] [Format=numeric] [Gamme= 1-2] [Manquant=*]		
Statistiques [NP/ P]	[Valide=86 -/] [Non-valide=1622 -/]		
Valeur	Libellé	Enreg.	Pourcentage
1	Oui	33	<div><div></div></div> 38.4%
2	Non	53	<div><div></div></div> 61.6%
Sysmiss		1622	
Avertissement: Ces chiffres indiquent le nombre de cas identifiés dans le fichier de données. Ils ne peuvent pas être interprétés comme étant représentatifs de la population concernée.			
# G6BB: G6BB Cette organisation vous aide-t-elle dans la Formation à l'organisation ou l			
Information	[Type= discrète] [Format=numeric] [Gamme= 1-2] [Manquant=*]		
Statistiques [NP/ P]	[Valide=82 -/] [Non-valide=1626 -/]		
Valeur	Libellé	Enreg.	Pourcentage
1	Oui	16	<div><div></div></div> 19.5%
2	Non	66	<div><div></div></div> 80.5%
Sysmiss		1626	
Avertissement: Ces chiffres indiquent le nombre de cas identifiés dans le fichier de données. Ils ne peuvent pas être interprétés comme étant représentatifs de la population concernée.			
# G6BC: G6BC Cette organisation vous aide-t-elle dans l'assistance pour l'approvisionnement			
Information	[Type= discrète] [Format=numeric] [Gamme= 1-2] [Manquant=*]		
Statistiques [NP/ P]	[Valide=82 -/] [Non-valide=1626 -/]		
Valeur	Libellé	Enreg.	Pourcentage
1	Oui	28	<div><div></div></div> 34.1%
2	Non	54	<div><div></div></div> 65.9%
Sysmiss		1626	
Avertissement: Ces chiffres indiquent le nombre de cas identifiés dans le fichier de données. Ils ne peuvent pas être interprétés comme étant représentatifs de la population concernée.			
# G6BD: G6BD Cette organisation vous aide-t-elle dans l'accès à des machines modernes?			
Information	[Type= discrète] [Format=numeric] [Gamme= 1-2] [Manquant=*]		
Statistiques [NP/ P]	[Valide=81 -/] [Non-valide=1627 -/]		
Valeur	Libellé	Enreg.	Pourcentage
1	Oui	15	<div><div></div></div> 18.5%
2	Non	66	<div><div></div></div> 81.5%
Sysmiss		1627	
Avertissement: Ces chiffres indiquent le nombre de cas identifiés dans le fichier de données. Ils ne peuvent pas être interprétés comme étant représentatifs de la population concernée.			
# G6BE: G6BE Cette organisation vous aide-t-elle dans l'Accès au crédit ?			
Information	[Type= discrète] [Format=numeric] [Gamme= 1-2] [Manquant=*]		
Statistiques [NP/ P]	[Valide=81 -/] [Non-valide=1627 -/]		
Valeur	Libellé	Enreg.	Pourcentage
1	Oui	10	<div><div></div></div> 12.3%
2	Non	71	<div><div></div></div> 87.7%
Sysmiss		1627	
Avertissement: Ces chiffres indiquent le nombre de cas identifiés dans le fichier de données. Ils ne peuvent pas être interprétés comme étant représentatifs de la population concernée.			
# G6BF: G6BF Cette organisation vous aide-t-elle dans l'accès aux informations sur le m			
Information	[Type= discrète] [Format=numeric] [Gamme= 1-2] [Manquant=*]		
Statistiques [NP/ P]	[Valide=81 -/] [Non-valide=1627 -/]		

# G6BF: G6BF Cette organisation vous aide-t-elle dans l'accès aux informations sur le m			
Valeur	Libellé	Enreg.	Pourcentage
1	Oui	33	<div></div> 40.7%
2	Non	48	<div></div> 59.3%
Sysmiss		1627	
Avertissement: Ces chiffres indiquent le nombre de cas identifiés dans le fichier de données. Ils ne peuvent pas être interprétés comme étant représentatifs de la population concernée.			
# G6BG: G6BG Cette organisation vous aide-t-elle dans l'accès à des grosses commandes?			
Information	[Type= discrète] [Format=numeric] [Gamme= 1-2] [Manquant=*]		
Statistiques [NP/ P]	[Valide=81 -/] [Non-valide=1627 -/]		
Valeur	Libellé	Enreg.	Pourcentage
1	Oui	18	<div></div> 22.2%
2	Non	63	<div></div> 77.8%
Sysmiss		1627	
Avertissement: Ces chiffres indiquent le nombre de cas identifiés dans le fichier de données. Ils ne peuvent pas être interprétés comme étant représentatifs de la population concernée.			
# G6BH: G6BH Cette organisation vous aide-t-elle dans les problèmes / liens avec l'admi			
Information	[Type= discrète] [Format=numeric] [Gamme= 1-2] [Manquant=*]		
Statistiques [NP/ P]	[Valide=81 -/] [Non-valide=1627 -/]		
Valeur	Libellé	Enreg.	Pourcentage
1	Oui	35	<div></div> 43.2%
2	Non	46	<div></div> 56.8%
Sysmiss		1627	
Avertissement: Ces chiffres indiquent le nombre de cas identifiés dans le fichier de données. Ils ne peuvent pas être interprétés comme étant représentatifs de la population concernée.			
# G6BI: G6BI Cette organisation vous aide-t-elle dans les Litiges avec les concurrents?			
Information	[Type= discrète] [Format=numeric] [Gamme= 1-2] [Manquant=*]		
Statistiques [NP/ P]	[Valide=80 -/] [Non-valide=1628 -/]		
Valeur	Libellé	Enreg.	Pourcentage
1	Oui	27	<div></div> 33.8%
2	Non	53	<div></div> 66.2%
Sysmiss		1628	
Avertissement: Ces chiffres indiquent le nombre de cas identifiés dans le fichier de données. Ils ne peuvent pas être interprétés comme étant représentatifs de la population concernée.			
# G6BJ: G6BJ Cette organisation vous aide-t-elle dans les problèmes de sécurité?			
Information	[Type= discrète] [Format=numeric] [Gamme= 1-2] [Manquant=*]		
Statistiques [NP/ P]	[Valide=80 -/] [Non-valide=1628 -/]		
Valeur	Libellé	Enreg.	Pourcentage
1	Oui	19	<div></div> 23.8%
2	Non	61	<div></div> 76.2%
Sysmiss		1628	
Avertissement: Ces chiffres indiquent le nombre de cas identifiés dans le fichier de données. Ils ne peuvent pas être interprétés comme étant représentatifs de la population concernée.			
# G6BK: G6BK Autre Aide à précisez?			
Information	[Type= discrète] [Format=numeric] [Gamme= 1-2] [Manquant=*]		
Statistiques [NP/ P]	[Valide=80 -/] [Non-valide=1628 -/]		
Valeur	Libellé	Enreg.	Pourcentage
1	Oui	5	<div></div> 6.2%

# G6BK: G6BK Autre Aide à précisez?			
Valeur	Libellé	Enreg.	Pourcentage
2	Non	75	<div></div> 93.8%
Sysmiss		1628	
Avertissement: Ces chiffres indiquent le nombre de cas identifiés dans le fichier de données. Ils ne peuvent pas être interprétés comme étant représentatifs de la population concernée.			
# G7: G7 Que feriez-vous en priorité si vous pouviez bénéficier d'un crédit pour votr			
Information	[Type= discrète] [Format=numeric] [Gamme= 1-9] [Manquant=*]		
Statistiques [NP/ P]	[Valide=1578 /-] [Non-valide=130 /-]		
Valeur	Libellé	Enreg.	Pourcentage
1	Accroître votre stock de matières premières	950	<div></div> 60.2%
2	Améliorer le local, emplacement	98	<div></div> 6.2%
3	Améliorer vos machine, mobilier, outils	141	<div></div> 8.9%
4	Embaucher	14	<div></div> 0.9%
5	Engager des dépenses en dehors de l'établissement	91	<div></div> 5.8%
6	Ouvrir autre établissement dans la même activité	104	<div></div> 6.6%
7	autre établissement dans autre activité	33	<div></div> 2.1%
9	Autre	147	<div></div> 9.3%
Sysmiss		130	
Avertissement: Ces chiffres indiquent le nombre de cas identifiés dans le fichier de données. Ils ne peuvent pas être interprétés comme étant représentatifs de la population concernée.			
# G7A: G7A Précisez cette autre activité			
Information	[Type= discrète] [Format=numeric] [Gamme= 0-999] [Manquant=*]		
Statistiques [NP/ P]	[Valide=45 /-] [Non-valide=1663 /-]		
Valeur	Libellé	Enreg.	Pourcentage
0		1	<div></div> 2.2%
1		1	<div></div> 2.2%
2		1	<div></div> 2.2%
7		1	<div></div> 2.2%
11	Cultures temporaires	8	<div></div> 17.8%
12	Cultures permanentes	0	
13	Prolifération végétale	0	
14	Élevage	1	<div></div> 2.2%
19	Chasse et activités annexes à la culture et à l'élevage	0	
21	Sylviculture et exploitation forestière	0	
30	Pêche, pisciculture et aquaculture	0	
50	Extraction de charbon et de lignite	0	
60	Extraction d'hydrocarbures	0	
70	Extraction de minerais de métaux non ferreux	0	
81	Extraction de pierres, de sables et d'argiles	0	
89	Activités extractives n.c.a	0	
90	Activités annexes de l'extraction	0	
101	Abattage, transformation et conservation des viandes	0	
102	Transformation et conservation des poissons, crustacés et mo	0	
103	Transformation et conservation de fruits et légumes	0	
104	Fabrication de corps gras d'origine animale et végétale	0	
105	Fabrication de produits laitiers et de glaces	0	
106	Travail des grains, fabrication de produits amylacés	0	

G7A: G7A Précisez cette autre activité

Valeur	Libellé	Enreg.	Pourcentage
107	Fabrication de produits alimentaires à base de céréales n.c.	0	
108	Fabrication d'aliments pour animaux	0	
109	Fabrication d'autres produits alimentaires	0	
110	Fabrication de boissons	1	2.2%
120	Fabrication de produits à base de tabac	0	
121		1	2.2%
131	Fabrication de textiles	0	
140	Fabrication d'articles d'habillement	0	
150	Fabrication de cuir et d'articles de voyage	1	2.2%
161	Fabrication de bois et d'articles en bois et de vannerie	0	
170	Fabrication de papier et d'articles en papier ou en carton	0	
181	IMPRIMERIE ET REPRODUCTION	0	
190		1	2.2%
191	Cokéfaction	0	
192	Raffinage pétrolier	0	
200	Fabrication de produits chimiques de base	0	
210	Fabrication de produits pharmaceutiques	0	
220	Travail du caoutchouc et du plastique	0	
222		1	2.2%
231	Fabrication d'autres produits minéraux non métalliques	0	
232		1	2.2%
233		1	2.2%
236		1	2.2%
241	Fabrication de produits métallurgiques de base	0	
251	Fabrication d'ouvrages en métaux	0	
260	Fabrication de produits informatiques, électroniques et opti	0	
271	Fabrication de machines et matériels électrotechniques	0	
272	Fabrication d'appareils domestiques	0	
281	Fabrication de machines et d'équipements	0	
290	Construction de véhicules automobiles	0	
300	Fabrication d'autres matériels de transport	0	
310	Fabrication de meubles et matelas	0	
320	Autres activités de fabrication	0	
331	Réparation et installation de machines et d'équipements	0	
351	Production et distribution d'électricité et gaz	0	
360	Production et distribution d'eau	0	
370	COLLECTE ET TRAITEMENT DES EAUX USEES	0	
380	COLLECTE, TRAITEMENT ET ELIMINATION DES DECHETS ; RECUPERATI	0	
390	DEPOLLUTION ET AUTRES ACTIVITES DE GESTION DES DECHETS	0	
410	Construction de bâtiments	0	
420	génie civil	0	
430	Activités spécialisées de construction	0	
451	Commerce et réparation de véhicules automobiles	0	
461	Activités des intermédiaires du commerce d'autres produits	0	

# G7A: G7A Précisez cette autre activité			
Valeur	Libellé	Enreg.	Pourcentage
462	Commerce de produits agricoles et d'aliments pour bétail	21	46.7%
491	Transports routiers	0	
492	Activités des auxiliaires de transport	0	
550	Activités d'hébergement	0	
561	Restauration	1	2.2%
562	Activités de débits de boissons	0	
591	Production cinématographique, vidéo et de télévision	0	
592	Production audio et édition musicale	0	
610	Télécommunications	0	
660	Activités d'auxiliaires financiers et d'assurances	0	
681	Location immobilière et activités sur biens propres	0	
730	Publicité et études de marché	0	
740	Autres activités professionnelles spécialisées	0	
770	Activités de location	0	
800	Enquêtes et sécurité	0	
810	Activités de soutien aux bâtiments ; aménagement paysager	0	
820	Soutien aux entreprises ; activités de bureau	0	
851	Enseignement	0	
862	Activités médicales et/ou dentaires	0	
869	Activités paramédicales et de soutien	0	
900	Activités créatives, artistiques et de spectacle	0	
920	Organisation de jeux de hasard et d'argent	0	
930	Activités sportives, récréatives et de loisirs	0	
951	Réparation d'ordinateurs et d'équipements de communication	0	
952	Réparation de biens personnels et domestiques	0	
960	Autres activités de services personnels	0	
970	Activités des ménages en tant qu'employeurs de personnel dom	0	
999		2	4.4%
Sysmiss		1663	
Avertissement: Ces chiffres indiquent le nombre de cas identifiés dans le fichier de données. Ils ne peuvent pas être interprétés comme étant représentatifs de la population concernée.			
# G8A: G8A Avez-vous déjà demandé des prêts auprès d'une banque pour votre activité ?			
Information	[Type= discrète] [Format=numeric] [Gamme= 1-2] [Manquant=*]		
Statistiques [NP/ P]	[Valide=1578 /-] [Non-valide=130 /-]		
Valeur	Libellé	Enreg.	Pourcentage
1	Oui	11	0.7%
2	Non	1567	99.3%
Sysmiss		130	
Avertissement: Ces chiffres indiquent le nombre de cas identifiés dans le fichier de données. Ils ne peuvent pas être interprétés comme étant représentatifs de la population concernée.			
# G8B: G8B Si oui, auprès de quelle banque?			
Information	[Type= discrète] [Format=numeric] [Gamme= 1-13] [Manquant=*]		
Statistiques [NP/ P]	[Valide=12 /-] [Non-valide=1696 /-]		
Valeur	Libellé	Enreg.	Pourcentage
1	BANK OF AFRICA - NIGER (BOA - NIGER)	10	83.3%
2	BANQUE AGRICOLE DU NIGER (BAGRI)	1	8.3%

# G8B: G8B Si oui, auprès de quelle banque?			
Valeur	Libellé	Enreg.	Pourcentage
3	BANQUE ATLANTIQUE NIGER (BANQUE ATLANTIQUE)	0	
4	BANQUE COMMERCIALE DU NIGER (BCN)	0	
5	BANQUE INTERNATIONALE POUR L'AFRIQUE AU NIGER (BIA - NIGER)	0	
6	BANQUE ISLAMIQUE DU NIGER (BIN)	0	
7	BANQUE SAHELO-SAHARIENNE POUR L'INVESTISSEMENT ET LE COMMERCE	0	
8	ECOBANK-NIGER (ECOBANK)	0	
9	SOCIETE NIGERIENNE DE BANQUE (SONIBANK)	0	
10	CBAO, GROUPE ATTIJARIWABA BANK	0	
11	ORABANK	0	
12	Banque Régionale des Marchés	1	<div><div></div></div> 8.3%
13	SOCIETE SAHELIENNE DE FINANCEMENT (SAHFI)	0	
Sysmiss		1696	
Avertissement: Ces chiffres indiquent le nombre de cas identifiés dans le fichier de données. Ils ne peuvent pas être interprétés comme étant représentatifs de la population concernée.			
# G8C: G8C Avez-vous obtenu des prêts ?			
Information	[Type= discrète] [Format=numeric] [Gamme= 1-2] [Manquant=*]		
Statistiques [NP/ P]	[Valide=12 /-] [Non-valide=1696 /-]		
Valeur	Libellé	Enreg.	Pourcentage
1	Oui	6	<div><div></div></div> 50.0%
2	Non	6	<div><div></div></div> 50.0%
Sysmiss		1696	
Avertissement: Ces chiffres indiquent le nombre de cas identifiés dans le fichier de données. Ils ne peuvent pas être interprétés comme étant représentatifs de la population concernée.			
# G8D: G8D Pour quelle raison principale, n'avez-vous pas demandé de prêts ?			
Information	[Type= discrète] [Format=numeric] [Gamme= 1-9] [Manquant=*]		
Statistiques [NP/ P]	[Valide=1560 /-] [Non-valide=148 /-]		
Valeur	Libellé	Enreg.	Pourcentage
1	Démarches compliquées	565	<div><div></div></div> 36.2%
2	Intérêt trop élevé	48	<div><div></div></div> 3.1%
3	Garantie trop importante	58	<div><div></div></div> 3.7%
4	Ne répond pas aux besoins	104	<div><div></div></div> 6.7%
5	Ne veut pas emprunter	644	<div><div></div></div> 41.3%
9	Autre	141	<div><div></div></div> 9.0%
Sysmiss		148	
Avertissement: Ces chiffres indiquent le nombre de cas identifiés dans le fichier de données. Ils ne peuvent pas être interprétés comme étant représentatifs de la population concernée.			
# G9: G9 En dehors des banques, connaissez- vous des institutions de micro-crédit ?			
Information	[Type= discrète] [Format=numeric] [Gamme= 1-2] [Manquant=*]		
Statistiques [NP/ P]	[Valide=1578 /-] [Non-valide=130 /-]		
Valeur	Libellé	Enreg.	Pourcentage
1	Oui	114	<div><div></div></div> 7.2%
2	Non	1464	<div><div></div></div> 92.8%
Sysmiss		130	
Avertissement: Ces chiffres indiquent le nombre de cas identifiés dans le fichier de données. Ils ne peuvent pas être interprétés comme étant représentatifs de la population concernée.			

# G10: G10 Si oui, comment en avez-vous eu connaissance ?			
Information	[Type= discrète] [Format=numeric] [Gamme= 1-9] [Manquant=*]		
Statistiques [NP/ P]	[Valide=133 /-] [Non-valide=1575 /-]		
Valeur	Libellé	Enreg.	Pourcentage
1	Bouche à oreille	72	<div></div> 54.1%
2	Milieu professionnel	16	<div></div> 12.0%
3	Visite institution	22	<div></div> 16.5%
4	Publicité	21	<div></div> 15.8%
9	Autre	2	<div></div> 1.5%
Sysmiss		1575	
Avertissement: Ces chiffres indiquent le nombre de cas identifiés dans le fichier de données. Ils ne peuvent pas être interprétés comme étant représentatifs de la population concernée.			
# G11A1: G11A1 Pouvez-vous donner le nom d'un institutions de micro-crédit dans votre qu			
Information	[Type= discrète] [Format=numeric] [Gamme= 1-75] [Manquant=*]		
Statistiques [NP/ P]	[Valide=109 /-] [Non-valide=1599 /-]		
Valeur	Libellé	Enreg.	Pourcentage
1	Mutuelle EMISIKNI	5	<div></div> 4.6%
2	FINANCIERE DE L'AIR	0	
3	Crédit Mutuel du Niger ARLIT	3	<div></div> 2.8%
4	Crédit Mutuel du Niger AGADEZ	3	<div></div> 2.8%
5	Mutuelle N'GADA	5	<div></div> 4.6%
6	N'GOR	0	
7	Mutuelle GOMNI	0	
8	Mutuelle AMBUTA	0	
9	MI YETTI ALLAH	1	<div></div> 0.9%
10	Mutuelle BAWA RAHA	0	
11	Mutuelle KARHE	1	<div></div> 0.9%
12	Mutuelle ASSUSSUN RAYA KARKARA	1	<div></div> 0.9%
13	CSF HINFANI	1	<div></div> 0.9%
14	Crédit Mutuel du Niger DOUTCHI	0	
15	ANFANIN GOBIR	0	
16	CI-GABA	0	
17	Mutuelle KULAWA	0	
18	Mutuelle ZUMUNCI	0	
19	Mutuelle MUTUNCI	0	
20	KARHI DE KORNAKA	0	
21	MECAT	0	
22	ANFANI TALAKKA	0	
23	MECREF	19	<div></div> 17.4%
24	MCPEC	0	
25	SICR/KOKARI	0	
26	CEC KAANI	3	<div></div> 2.8%
27	CAPITAL FINANCE	6	<div></div> 5.5%
28	ASUSU SA	48	<div></div> 44.0%
29	TAANADI	0	
30	CEC APIMA GAKASINEY	0	
31	Crédit mutuel du Niger	1	<div></div> 0.9%

G11A1: G11A1 Pouvez-vous donner le nom d'un institutions de micro-crédit dans votre qu

Valeur	Libellé	Enreg.	Pourcentage
32	CMN Grand marché	1	0.9%
33	CMN Nouveau marché	1	0.9%
34	CMN Petit marché	0	
35	CMN Yantala	0	
36	CMN Harobanda	0	
37	CMN DAR ES SALEM	0	
38	CMN WADATA	0	
39	CMN BONKANEY	0	
40	CMN AEROPORT	0	
41	ACEP/NIGER	0	
42	NEC Agiya	0	
43	CASEF MOURNA	1	0.9%
44	CEC SOLIDARITE	0	
45	2H FINANCE	0	
46	CPEC HAMZARI	0	
47	Mutuelle WADATA PMR	1	0.9%
48	DOUBARA	0	
49	MSP Maison de solidarité	0	
50	COOP NAGARI NAKOWA	0	
51	AMANAH AL UMMAH	0	
52	BABU DOLE	0	
53	SO DA YARDA	1	0.9%
54	TINFANANA	0	
55	DAOURE	0	
56	WADATAR KOWA	0	
57	ASSUSSUN KEITA	2	1.8%
58	MAGWADI	0	
59	Coopérative YARDA TARKA MAGGIA	0	
60	CMN	1	0.9%
61	CMN	1	0.9%
62	MOUDJERE ALLAH	0	
63	HASKE TOUKOUNOUS	0	
64	BON BATOU	0	
65	FARAFARA	0	
66	MAMAR	0	
67	DARZA	0	
68	TODI AYOULI	0	
69	IRKOYE GOMNI	0	
70	TONTONI	1	0.9%
71	GOMNI KA	0	
72	ASKIA	0	
73	NIYYA	0	
74	CECM MOURAHHAB	0	
75	Coopérative YARDA ZINDER	2	1.8%
Sysmiss		1599	

# G11A1: G11A1 Pouvez-vous donner le nom d'un institutions de micro-crédit dans votre qu			
Avertissement: Ces chiffres indiquent le nombre de cas identifiés dans le fichier de données. Ils ne peuvent pas être interprétés comme étant représentatifs de la population concernée.			
# G11A2: G11A2 Pouvez-vous donner la localisation d'un institutions de micro-crédit dans			
Information	[Type= discrète] [Format=numeric] [Gamme= 1-8] [Manquant=*]		
Statistiques [NP/ P]	[Valide=108 -/] [Non-valide=1600 -/]		
Valeur	Libellé	Enreg.	Pourcentage
1	Ce quartier / localité	32	<div></div> 29.6%
2	Quartier voisin	38	<div></div> 35.2%
3	Ailleurs en ville ou village	19	<div></div> 17.6%
4	En dehors ville ou village	5	<div></div> 4.6%
8	Ne peut pas dire	14	<div></div> 13.0%
Sysmiss		1600	
Avertissement: Ces chiffres indiquent le nombre de cas identifiés dans le fichier de données. Ils ne peuvent pas être interprétés comme étant représentatifs de la population concernée.			
# G11B1: G11B1 Pouvez-vous donner le nom d'un institutions de micro-crédit dans un quar			
Information	[Type= discrète] [Format=numeric] [Gamme= 1-75] [Manquant=*]		
Statistiques [NP/ P]	[Valide=95 -/] [Non-valide=1613 -/]		
Valeur	Libellé	Enreg.	Pourcentage
1	Mutuelle EMISIKNI	3	<div></div> 3.2%
2	FINANCIERE DE L'AIR	0	
3	Crédit Mutuel du Niger ARLIT	2	<div></div> 2.1%
4	Crédit Mutuel du Niger AGADEZ	2	<div></div> 2.1%
5	Mutuelle N'GADA	4	<div></div> 4.2%
6	N'GOR	0	
7	Mutuelle GOMNI	0	
8	Mutuelle AMBUTA	0	
9	MI YETTI ALLAH	1	<div></div> 1.1%
10	Mutuelle BAWA RAHA	0	
11	Mutuelle KARHE	0	
12	Mutuelle ASSUSSUN RAYA KARKARA	2	<div></div> 2.1%
13	CSF HINFANI	1	<div></div> 1.1%
14	Crédit Mutuel du Niger DOUTCHI	1	<div></div> 1.1%
15	ANFANIN GOBIR	0	
16	CI-GABA	0	
17	Mutuelle KULAWA	0	
18	Mutuelle ZUMUNCI	1	<div></div> 1.1%
19	Mutuelle MUTUNCI	0	
20	KARHI DE KORNAKA	0	
21	MECAT	0	
22	ANFANI TALAKKA	0	
23	MECREF	14	<div></div> 14.7%
24	MCPEC	0	
25	SICR/KOKARI	0	
26	CEC KAANI	1	<div></div> 1.1%
27	CAPITAL FINANCE	2	<div></div> 2.1%
28	ASUSU SA	47	<div></div> 49.5%
29	TAANADI	1	<div></div> 1.1%

G11B1: G11B1 Pouvez-vous donner le nom d'un institutions de micro-crédit dans un quar

Valeur	Libellé	Enreg.	Pourcentage
30	CEC APIMA GAKASINEY	0	
31	Crédit mutuel du Niger	3	3.2%
32	CMN Grand marché	0	
33	CMN Nouveau marché	0	
34	CMN Petit marché	1	1.1%
35	CMN Yantala	2	2.1%
36	CMN Harobanda	0	
37	CMN DAR ES SALEM	0	
38	CMN WADATA	0	
39	CMN BONKANEY	0	
40	CMN AEROPORT	0	
41	ACEP/NIGER	0	
42	NEC Agiya	0	
43	CASEF MOURNA	0	
44	CEC SOLIDARITE	0	
45	2H FINANCE	0	
46	CPEC HAMZARI	0	
47	Mutuelle WADATA PMR	0	
48	DOUBARA	0	
49	MSP Maison de solidarité	0	
50	COOP NAGARI NAKOWA	0	
51	AMANAH AL UMMAH	0	
52	BABU DOLE	0	
53	SO DA YARDA	1	1.1%
54	TINFANANA	0	
55	DAOURE	0	
56	WADATAR KOWA	0	
57	ASSUSSUN KEITA	3	3.2%
58	MAGWADI	0	
59	Coopérative YARDA TARKA MAGGIA	0	
60	CMN	0	
61	CMN	0	
62	MOUDJERE ALLAH	0	
63	HASKE TOUKOUNOUS	0	
64	BON BATOU	0	
65	FARAFARA	0	
66	MAMAR	0	
67	DARZA	0	
68	TODI AYOULI	0	
69	IRKOYE GOMNI	0	
70	TONTONI	0	
71	GOMNI KA	0	
72	ASKIA	0	
73	NIYYA	0	
74	CECM MOURAHAB	0	

# G11B1: G11B1 Pouvez-vous donner le nom d'un institutions de micro-crédit dans un quar			
Valeur	Libellé	Enreg.	Pourcentage
75	Coopérative YARDA ZINDER	3	<div></div> 3.2%
Sysmiss		1613	
Avertissement: Ces chiffres indiquent le nombre de cas identifiés dans le fichier de données. Ils ne peuvent pas être interprétés comme étant représentatifs de la population concernée.			
# G11B2: G11B2 Pouvez-vous donner la localisation d'un institutions de micro-crédit dan			
Information	[Type= discrète] [Format=numeric] [Gamme= 1-8] [Manquant=*]		
Statistiques [NP/ P]	[Valide=95 /-] [Non-valide=1613 /-]		
Valeur	Libellé	Enreg.	Pourcentage
1	Ce quartier / localité	20	<div></div> 21.1%
2	Quartier voisin	48	<div></div> 50.5%
3	Ailleurs en ville ou village	19	<div></div> 20.0%
4	En dehors ville ou village	2	<div></div> 2.1%
8	Ne peut pas dire	6	<div></div> 6.3%
Sysmiss		1613	
Avertissement: Ces chiffres indiquent le nombre de cas identifiés dans le fichier de données. Ils ne peuvent pas être interprétés comme étant représentatifs de la population concernée.			
# G11C1: G11C1 Pouvez-vous donner le nom d'un institutions de micro-crédit ailleurs en v			
Information	[Type= discrète] [Format=numeric] [Gamme= 1-75] [Manquant=*]		
Statistiques [NP/ P]	[Valide=82 /-] [Non-valide=1626 /-]		
Valeur	Libellé	Enreg.	Pourcentage
1	Mutuelle EMISIKNI	3	<div></div> 3.7%
2	FINANCIERE DE L'AIR	0	
3	Crédit Mutuel du Niger ARLIT	2	<div></div> 2.4%
4	Crédit Mutuel du Niger AGADEZ	1	<div></div> 1.2%
5	Mutuelle N'GADA	6	<div></div> 7.3%
6	N'GOR	0	
7	Mutuelle GOMNI	0	
8	Mutuelle AMBUTA	0	
9	MI YETTI ALLAH	2	<div></div> 2.4%
10	Mutuelle BAWA RAHA	0	
11	Mutuelle KARHE	0	
12	Mutuelle ASSUSSUN RAYA KARKARA	1	<div></div> 1.2%
13	CSF HINFANI	0	
14	Crédit Mutuel du Niger DOUTCHI	2	<div></div> 2.4%
15	ANFANIN GOBIR	0	
16	CI-GABA	0	
17	Mutuelle KULAWA	1	<div></div> 1.2%
18	Mutuelle ZUMUNCI	1	<div></div> 1.2%
19	Mutuelle MUTUNCI	0	
20	KARHI DE KORNAKA	0	
21	MECAT	0	
22	ANFANI TALAKKA	0	
23	MECREF	14	<div></div> 17.1%
24	MCPEC	0	
25	SICR/KOKARI	0	
26	CEC KAANI	1	<div></div> 1.2%

G11C1: G11C1 Pouvez-vous donner le nom d'un institutions de micro-crédit ailleurs en v

Valeur	Libellé	Enreg.	Pourcentage
27	CAPITAL FINANCE	6	7.3%
28	ASUSU SA	30	36.6%
29	TAANADI	1	1.2%
30	CEC APIMA GAKASINEY	1	1.2%
31	Crédit mutuel du Niger	0	
32	CMN Grand marché	0	
33	CMN Nouveau marché	4	4.9%
34	CMN Petit marché	1	1.2%
35	CMN Yantala	1	1.2%
36	CMN Harobanda	0	
37	CMN DAR ES SALEM	0	
38	CMN WADATA	0	
39	CMN BONKANEY	0	
40	CMN AEROPORT	0	
41	ACEP/NIGER	0	
42	NEC Agiya	0	
43	CASEF MOURNA	0	
44	CEC SOLIDARITE	0	
45	2H FINANCE	0	
46	CPEC HAMZARI	0	
47	Mutuelle WADATA PMR	0	
48	DOUBARA	0	
49	MSP Maison de solidarité	0	
50	COOP NAGARI NAKOWA	0	
51	AMANAH AL UMMAH	0	
52	BABU DOLE	0	
53	SO DA YARDA	1	1.2%
54	TINFANANA	0	
55	DAOURE	0	
56	WADATAR KOWA	0	
57	ASSUSSUN KEITA	0	
58	MAGWADI	0	
59	Coopérative YARDA TARKA MAGGIA	0	
60	CMN	0	
61	CMN	1	1.2%
62	MOUDJERE ALLAH	0	
63	HASKE TOUKOUNOUS	0	
64	BON BATOU	0	
65	FARAFARA	0	
66	MAMAR	0	
67	DARZA	0	
68	TODI AYOULI	0	
69	IRKOYE GOMNI	0	
70	TONTONI	0	
71	GOMNI KA	0	

# G11C1: G11C1 Pouvez-vous donner le nom d'un institutions de micro-crédit ailleurs en v			
Valeur	Libellé	Enreg.	Pourcentage
72	ASKIA	0	
73	NIYYA	0	
74	CECM MOURAHAB	0	
75	Coopérative YARDA ZINDER	2	<div><div></div></div> 2.4%
Sysmiss		1626	
Avertissement: Ces chiffres indiquent le nombre de cas identifiés dans le fichier de données. Ils ne peuvent pas être interprétés comme étant représentatifs de la population concernée.			
# G11C2: G11C2 Pouvez-vous donner la localisation d'un institutions de micro-crédit aill			
Information	[Type= discrète] [Format=numeric] [Gamme= 1-8] [Manquant=*]		
Statistiques [NP/ P]	[Valide=82 -/] [Non-valide=1626 -/]		
Valeur	Libellé	Enreg.	Pourcentage
1	Ce quartier / localité	22	<div><div></div></div> 26.8%
2	Quartier voisin	30	<div><div></div></div> 36.6%
3	Ailleurs en ville ou village	19	<div><div></div></div> 23.2%
4	En dehors ville ou village	6	<div><div></div></div> 7.3%
8	Ne peut pas dire	5	<div><div></div></div> 6.1%
Sysmiss		1626	
Avertissement: Ces chiffres indiquent le nombre de cas identifiés dans le fichier de données. Ils ne peuvent pas être interprétés comme étant représentatifs de la population concernée.			
# G12A: G12A Connaissez-vous les services proposés par ces institutions de microcrédits			
Information	[Type= discrète] [Format=numeric] [Gamme= 1-2] [Manquant=*]		
Statistiques [NP/ P]	[Valide=114 -/] [Non-valide=1594 -/]		
Valeur	Libellé	Enreg.	Pourcentage
1	Oui	30	<div><div></div></div> 26.3%
2	Non	84	<div><div></div></div> 73.7%
Sysmiss		1594	
Avertissement: Ces chiffres indiquent le nombre de cas identifiés dans le fichier de données. Ils ne peuvent pas être interprétés comme étant représentatifs de la population concernée.			
# G12B: G12B Si oui, y (types de crédits) avez-vous le type de crédits qu'elles proposent ?			
Information	[Type= discrète] [Format=numeric] [Gamme= 1-2] [Manquant=*]		
Statistiques [NP/ P]	[Valide=34 -/] [Non-valide=1674 -/]		
Valeur	Libellé	Enreg.	Pourcentage
1	Oui	17	<div><div></div></div> 50.0%
2	Non	17	<div><div></div></div> 50.0%
Sysmiss		1674	
Avertissement: Ces chiffres indiquent le nombre de cas identifiés dans le fichier de données. Ils ne peuvent pas être interprétés comme étant représentatifs de la population concernée.			
# G12C: G12C Si oui, y (types de crédits) avez-vous eu recours ?			
Information	[Type= discrète] [Format=numeric] [Gamme= 1-2] [Manquant=*]		
Statistiques [NP/ P]	[Valide=18 -/] [Non-valide=1690 -/]		
Valeur	Libellé	Enreg.	Pourcentage
1	Oui	10	<div><div></div></div> 55.6%
2	Non	8	<div><div></div></div> 44.4%
Sysmiss		1690	
Avertissement: Ces chiffres indiquent le nombre de cas identifiés dans le fichier de données. Ils ne peuvent pas être interprétés comme étant représentatifs de la population concernée.			

# G12D: G12D Si oui, avez-vous obtenu un crédit ?			
Information	[Type= discrète] [Format=numeric] [Gamme= 1-2] [Manquant=*]		
Statistiques [NP/ P]	[Valide=9 /-] [Non-valide=1699 /-]		
Valeur	Libellé	Enreg.	Pourcentage
1	Oui	6	<div></div> 66.7%
2	Non	3	<div></div> 33.3%
Sysmiss		1699	
Avertissement: Ces chiffres indiquent le nombre de cas identifiés dans le fichier de données. Ils ne peuvent pas être interprétés comme étant représentatifs de la population concernée.			
# G13A: G13A Si oui, quel a été l'usage principal du crédit?			
Information	[Type= discrète] [Format=numeric] [Gamme= 1-9] [Manquant=*]		
Statistiques [NP/ P]	[Valide=3 /-] [Non-valide=1705 /-]		
Valeur	Libellé	Enreg.	Pourcentage
1	Achat de matières premières / Marchandises	3	<div></div> 100.0%
2	Amélioration du local	0	
3	Amélioration des marchandises ou outillages	0	
4	Païement de salarié	0	
5	Formation de la main d'oeuvre	0	
6	Remboursement des dettes antérieures	0	
7	Extension de l'établissement	0	
9	Autre	0	
Sysmiss		1705	
Avertissement: Ces chiffres indiquent le nombre de cas identifiés dans le fichier de données. Ils ne peuvent pas être interprétés comme étant représentatifs de la population concernée.			
# G13B: G13B Le crédit a-t-il été obtenu au cours des douze derniers mois?			
Information	[Type= discrète] [Format=numeric] [Gamme= 1-2] [Manquant=*]		
Statistiques [NP/ P]	[Valide=6 /-] [Non-valide=1702 /-]		
Valeur	Libellé	Enreg.	Pourcentage
1	Oui	3	<div></div> 50.0%
2	Non	3	<div></div> 50.0%
Sysmiss		1702	
Avertissement: Ces chiffres indiquent le nombre de cas identifiés dans le fichier de données. Ils ne peuvent pas être interprétés comme étant représentatifs de la population concernée.			
# G13CA: G13CA Ce crédit a t-il augmenté le volume de production de votre entreprise ?			
Information	[Type= discrète] [Format=numeric] [Gamme= 1-2] [Manquant=*]		
Statistiques [NP/ P]	[Valide=3 /-] [Non-valide=1705 /-]		
Valeur	Libellé	Enreg.	Pourcentage
1	Oui	3	<div></div> 100.0%
2	Non	0	
Sysmiss		1705	
Avertissement: Ces chiffres indiquent le nombre de cas identifiés dans le fichier de données. Ils ne peuvent pas être interprétés comme étant représentatifs de la population concernée.			
# G13CB: G13CB Ce crédit a t-il diversifié de la production de votre entreprise ?			
Information	[Type= discrète] [Format=numeric] [Gamme= 1-2] [Manquant=*]		
Statistiques [NP/ P]	[Valide=3 /-] [Non-valide=1705 /-]		
Valeur	Libellé	Enreg.	Pourcentage
1	Oui	2	<div></div> 66.7%
2	Non	1	<div></div> 33.3%

G13CB: G13CB Ce crédit a t-il diversifié de la production de votre entreprise ?

Valeur	Libellé	Enreg.	Pourcentage
Sysmiss		1705	

Avertissement: Ces chiffres indiquent le nombre de cas identifiés dans le fichier de données. Ils ne peuvent pas être interprétés comme étant représentatifs de la population concernée.

G13CC: G13CC Ce crédit a t-il augmenté le volume des ventes de votre entreprise ?

Information	[Type= discrète] [Format=numeric] [Gamme= 1-2] [Manquant=*]
Statistiques [NP/ P]	[Valide=3 /-] [Non-valide=1705 /-]

Valeur	Libellé	Enreg.	Pourcentage
1	Oui	2	<div></div> 66.7%
2	Non	1	<div></div> 33.3%
Sysmiss		1705	

Avertissement: Ces chiffres indiquent le nombre de cas identifiés dans le fichier de données. Ils ne peuvent pas être interprétés comme étant représentatifs de la population concernée.

G13CD: G13CD Ce crédit a t-il amélioré la compétitivité/ rentabilité de votre entrepr

Information	[Type= discrète] [Format=numeric] [Gamme= 1-2] [Manquant=*]
Statistiques [NP/ P]	[Valide=3 /-] [Non-valide=1705 /-]

Valeur	Libellé	Enreg.	Pourcentage
1	Oui	3	<div></div> 100.0%
2	Non	0	
Sysmiss		1705	

Avertissement: Ces chiffres indiquent le nombre de cas identifiés dans le fichier de données. Ils ne peuvent pas être interprétés comme étant représentatifs de la population concernée.

G13CE: G13CE Ce crédit a t-il permis le recrutement de main-d'uvre supplémentaire de

Information	[Type= discrète] [Format=numeric] [Gamme= 1-2] [Manquant=*]
Statistiques [NP/ P]	[Valide=3 /-] [Non-valide=1705 /-]

Valeur	Libellé	Enreg.	Pourcentage
1	Oui	0	
2	Non	3	<div></div> 100.0%
Sysmiss		1705	

Avertissement: Ces chiffres indiquent le nombre de cas identifiés dans le fichier de données. Ils ne peuvent pas être interprétés comme étant représentatifs de la population concernée.

G13CF: G13CF Ce crédit a t-il permis la réduction du temps (charge) de travail de votr

Information	[Type= discrète] [Format=numeric] [Gamme= 1-2] [Manquant=*]
Statistiques [NP/ P]	[Valide=3 /-] [Non-valide=1705 /-]

Valeur	Libellé	Enreg.	Pourcentage
1	Oui	1	<div></div> 33.3%
2	Non	2	<div></div> 66.7%
Sysmiss		1705	

Avertissement: Ces chiffres indiquent le nombre de cas identifiés dans le fichier de données. Ils ne peuvent pas être interprétés comme étant représentatifs de la population concernée.

G13CG: G13CG Ce crédit a t-il permis l'utilisation de moins de main-d'uvre de votre e

Information	[Type= discrète] [Format=numeric] [Gamme= 1-2] [Manquant=*]
Statistiques [NP/ P]	[Valide=3 /-] [Non-valide=1705 /-]

Valeur	Libellé	Enreg.	Pourcentage
1	Oui	0	
2	Non	3	<div></div> 100.0%
Sysmiss		1705	

Avertissement: Ces chiffres indiquent le nombre de cas identifiés dans le fichier de données. Ils ne peuvent pas être interprétés comme étant représentatifs de la population concernée.

# G13CH: G13CH Ce crédit a t-il permis le règlement des difficultés de trésorerie de vot			
Information	[Type= discrète] [Format=numeric] [Gamme= 1-2] [Manquant=*]		
Statistiques [NP/ P]	[Valide=3 /-] [Non-valide=1705 /-]		
Valeur	Libellé	Enreg.	Pourcentage
1	Oui	1	<div></div> 33.3%
2	Non	2	<div></div> 66.7%
Sysmiss		1705	
Avertissement: Ces chiffres indiquent le nombre de cas identifiés dans le fichier de données. Ils ne peuvent pas être interprétés comme étant représentatifs de la population concernée.			
# G13CI: G13CI Ce crédit a t-il permis aucun véritable changement de votre entreprise			
Information	[Type= discrète] [Format=numeric] [Gamme= 1-2] [Manquant=*]		
Statistiques [NP/ P]	[Valide=3 /-] [Non-valide=1705 /-]		
Valeur	Libellé	Enreg.	Pourcentage
1	Oui	0	
2	Non	3	<div></div> 100.0%
Sysmiss		1705	
Avertissement: Ces chiffres indiquent le nombre de cas identifiés dans le fichier de données. Ils ne peuvent pas être interprétés comme étant représentatifs de la population concernée.			
# G13CJ: G13CJ Autre impact du credit sur votre entreprise à précisez			
Information	[Type= discrète] [Format=numeric] [Gamme= 1-2] [Manquant=*]		
Statistiques [NP/ P]	[Valide=3 /-] [Non-valide=1705 /-]		
Valeur	Libellé	Enreg.	Pourcentage
1	Oui	1	<div></div> 33.3%
2	Non	2	<div></div> 66.7%
Sysmiss		1705	
Avertissement: Ces chiffres indiquent le nombre de cas identifiés dans le fichier de données. Ils ne peuvent pas être interprétés comme étant représentatifs de la population concernée.			
# G14: G14 Si la demande de crédit a été refusée, pour quelle raison?			
Information	[Type= discrète] [Format=numeric] [Gamme= 1-8] [Manquant=*]		
Statistiques [NP/ P]	[Valide=5 /-] [Non-valide=1703 /-]		
Valeur	Libellé	Enreg.	Pourcentage
1	Dossier incomplet	1	<div></div> 20.0%
2	Complet non convaincant	0	
3	Garanties insuffisantes	2	<div></div> 40.0%
4	Apport intial insuffisant	0	
5	Activité/entreprise jugée non viable	0	
8	Ne sait pas	2	<div></div> 40.0%
Sysmiss		1703	
Avertissement: Ces chiffres indiquent le nombre de cas identifiés dans le fichier de données. Ils ne peuvent pas être interprétés comme étant représentatifs de la population concernée.			
# G15: G15 Si vous n'avez pas demandé de crédit, pour quelle raison ?			
Information	[Type= discrète] [Format=numeric] [Gamme= 1-9] [Manquant=*]		
Statistiques [NP/ P]	[Valide=7 /-] [Non-valide=1701 /-]		
Valeur	Libellé	Enreg.	Pourcentage
1	Montant de crédit insuffisant	1	<div></div> 14.3%
2	Démarches trop complexes	3	<div></div> 42.9%
3	Intérêt trop élevé	1	<div></div> 14.3%
4	Echéance trop courte	0	

# G15: G15 Si vous n'avez pas demandé de crédit, pour quelle raison ?			
Valeur	Libellé	Enreg.	Pourcentage
5	Garanties exigées trop nombreuses	0	
6	N'en a pas besoin	2	<div></div> 28.6%
9	Autre	0	
Sysmiss		1701	
Avertissement: Ces chiffres indiquent le nombre de cas identifiés dans le fichier de données. Ils ne peuvent pas être interprétés comme étant représentatifs de la population concernée.			
# G16: G16 En dehors des institutions précédemment évoquées (banques, institutions de			
Information	[Type= discrète] [Format=numeric] [Gamme= 1-2] [Manquant=*]		
Statistiques [NP/ P]	[Valide=1576 /-] [Non-valide=132 /-]		
Valeur	Libellé	Enreg.	Pourcentage
1	Oui	29	<div></div> 1.8%
2	Non	1547	<div></div> 98.2%
Sysmiss		132	
Avertissement: Ces chiffres indiquent le nombre de cas identifiés dans le fichier de données. Ils ne peuvent pas être interprétés comme étant représentatifs de la population concernée.			
# G17: G17 Si oui, comment en avez-vous eu connaissance ?			
Information	[Type= discrète] [Format=numeric] [Gamme= 1-9] [Manquant=*]		
Statistiques [NP/ P]	[Valide=33 /-] [Non-valide=1675 /-]		
Valeur	Libellé	Enreg.	Pourcentage
1	Bouche à oreille	20	<div></div> 60.6%
2	Milieu professionnel	1	<div></div> 3.0%
3	Visite institution	2	<div></div> 6.1%
4	Publicité	5	<div></div> 15.2%
9	Autre	5	<div></div> 15.2%
Sysmiss		1675	
Avertissement: Ces chiffres indiquent le nombre de cas identifiés dans le fichier de données. Ils ne peuvent pas être interprétés comme étant représentatifs de la population concernée.			
# G18A: G18A Pouvez-vous donner le nom et la localisation des trois principales structur			
Information	[Type= discrète] [Format=numeric] [Gamme= 1-2] [Manquant=*]		
Statistiques [NP/ P]	[Valide=33 /-] [Non-valide=1675 /-]		
Valeur	Libellé	Enreg.	Pourcentage
1	Oui	4	<div></div> 12.1%
2	Non	29	<div></div> 87.9%
Sysmiss		1675	
Avertissement: Ces chiffres indiquent le nombre de cas identifiés dans le fichier de données. Ils ne peuvent pas être interprétés comme étant représentatifs de la population concernée.			
# G18A1A: G18A1A Pouvez-vous donner le nom d'une structure d'appui dans ce quartier/vill			
Information	[Type= discrète] [Format=character] [Manquant=*]		
Statistiques [NP/ P]	[Valide=4 /-] [Non-valide=0 /-]		
Valeur	Libellé	Enreg.	Pourcentage
NOUVEAU MARCHE		1	<div></div> 25.0%
OX FAM		1	<div></div> 25.0%
PDEV2		1	<div></div> 25.0%
TAFAT		1	<div></div> 25.0%
Avertissement: Ces chiffres indiquent le nombre de cas identifiés dans le fichier de données. Ils ne peuvent pas être interprétés comme étant représentatifs de la population concernée.			

# G18A1B: G18A1B Pouvez-vous donner la localisation d'une structure d'appui dans ce quart				
Information	[Type= discrète] [Format=numeric] [Gamme= 1-8] [Manquant=*]			
Statistiques [NP/ P]	[Valide=4 /-] [Non-valide=1704 /-]			
Valeur	Libellé	Enreg.	Pourcentage	
1	Ce quartier / Village	1	<div></div>	25.0%
2	Quartier/ Village voisin	1	<div></div>	25.0%
3	Ailleurs en ville/ Village	2	<div></div>	50.0%
4	En dehors ville/ Village	0		
8	Ne sait pas	0		
Sysmiss		1704		
Avertissement: Ces chiffres indiquent le nombre de cas identifiés dans le fichier de données. Ils ne peuvent pas être interprétés comme étant représentatifs de la population concernée.				
# G18A2A: G18A2A Pouvez-vous donner le nom d'une structure d'appui dans un quartier/vill				
Information	[Type= discrète] [Format=character] [Manquant=*]			
Statistiques [NP/ P]	[Valide=3 /-] [Non-valide=0 /-]			
Valeur	Libellé	Enreg.	Pourcentage	
MUTUELLE CREDIT		1	<div></div>	33.3%
OIM		1	<div></div>	33.3%
OXFAM		1	<div></div>	33.3%
Avertissement: Ces chiffres indiquent le nombre de cas identifiés dans le fichier de données. Ils ne peuvent pas être interprétés comme étant représentatifs de la population concernée.				
# G18A2B: G18A2B Pouvez-vous donner la localisation d'une structure d'appui dans un quart				
Information	[Type= discrète] [Format=numeric] [Gamme= 1-8] [Manquant=*]			
Statistiques [NP/ P]	[Valide=3 /-] [Non-valide=1705 /-]			
Valeur	Libellé	Enreg.	Pourcentage	
1	Ce quartier / Village	1	<div></div>	33.3%
2	Quartier/ Village voisin	1	<div></div>	33.3%
3	Ailleurs en ville/ Village	1	<div></div>	33.3%
4	En dehors ville/ Village	0		
8	Ne sait pas	0		
Sysmiss		1705		
Avertissement: Ces chiffres indiquent le nombre de cas identifiés dans le fichier de données. Ils ne peuvent pas être interprétés comme étant représentatifs de la population concernée.				

# G18A3A: G18A3A Pouvez-vous donner le nom d'une structure d'appui en dehors de la ville				
Information		[Type= discrète] [Format=character] [Manquant=*]		
Statistiques [NP/ P]		[Valide=2 /-] [Non-valide=0 /-]		
Valeur	Libellé	Enreg.	Pourcentage	
KARKARA		1		50.0%
TAFADECK		1		50.0%
Avertissement: Ces chiffres indiquent le nombre de cas identifiés dans le fichier de données. Ils ne peuvent pas être interprétés comme étant représentatifs de la population concernée.				
# G18A3B: G18A3B Pouvez-vous donner la localisation d'une structure d'appui en dehors de				
Information		[Type= discrète] [Format=numeric] [Gamme= 1-8] [Manquant=*]		
Statistiques [NP/ P]		[Valide=2 /-] [Non-valide=1706 /-]		
Valeur	Libellé	Enreg.	Pourcentage	
1	Ce quartier / Village	0		
2	Quartier/ Village voisin	1		50.0%
3	Ailleurs en ville/ Village	1		50.0%
4	En dehors ville/ Village	0		
8	Ne sait pas	0		
Sysmiss		1706		
Avertissement: Ces chiffres indiquent le nombre de cas identifiés dans le fichier de données. Ils ne peuvent pas être interprétés comme étant représentatifs de la population concernée.				
# G18B: G18B Avez-vous eu un contact avec une ou plusieurs de ces institutions / struc				
Information		[Type= discrète] [Format=numeric] [Gamme= 1-2] [Manquant=*]		
Statistiques [NP/ P]		[Valide=3 /-] [Non-valide=1705 /-]		
Valeur	Libellé	Enreg.	Pourcentage	
1	Oui	1		33.3%
2	Non	2		66.7%
Sysmiss		1705		
Avertissement: Ces chiffres indiquent le nombre de cas identifiés dans le fichier de données. Ils ne peuvent pas être interprétés comme étant représentatifs de la population concernée.				
# G18CA: G18CA Pouvez-vous donner le nom de la première institution / structure d'appui				
Information		[Type= discrète] [Format=character] [Manquant=*]		
Statistiques [NP/ P]		[Valide=1 /-] [Non-valide=0 /-]		
Valeur	Libellé	Enreg.	Pourcentage	
PDEV2		1		100.0%
Avertissement: Ces chiffres indiquent le nombre de cas identifiés dans le fichier de données. Ils ne peuvent pas être interprétés comme étant représentatifs de la population concernée.				
# G18CB: G18CB Pouvez-vous donner le nom de la deuxième institution / structure d'appui				
Information		[Type= discrète] [Format=character] [Manquant=*]		
Statistiques [NP/ P]		[Valide=0 /-] [Non-valide=0 /-]		
# G18CC: G18CC Pouvez-vous donner le nom de la troisième institution / structure d'appui				
Information		[Type= discrète] [Format=character] [Manquant=*]		
Statistiques [NP/ P]		[Valide=0 /-] [Non-valide=0 /-]		
# G18DA1: G18DA1 Quel est le type de services demandés de la première institution / sturc				
Information		[Type= discrète] [Format=numeric] [Manquant=*]		
Statistiques [NP/ P]		[Valide=0 /-] [Non-valide=1708 /-]		
Valeur	Libellé	Enreg.	Pourcentage	
Sysmiss		1708		

# G18DA1: G18DA1 Quel est le type de services demandés de la première institution / sturc			
Avertissement: Ces chiffres indiquent le nombre de cas identifiés dans le fichier de données. Ils ne peuvent pas être interprétés comme étant représentatifs de la population concernée.			
# G18DA2: G18DA2 Quelle est la réponse obtenue de la première institution / sturcture d'a			
Information	[Type= discrète] [Format=numeric] [Gamme= 1-2] [Manquant=*]		
Statistiques [NP/ P]	[Valide=1 /-] [Non-valide=1707 /-]		
Valeur	Libellé	Enreg.	Pourcentage
1	favorable	1	100.0%
2	défavorable	0	
Sysmiss		1707	
Avertissement: Ces chiffres indiquent le nombre de cas identifiés dans le fichier de données. Ils ne peuvent pas être interprétés comme étant représentatifs de la population concernée.			
# G18DB1: G18DB1 Quel est le type de services demandés de la deuxième institution / sturc			
Information	[Type= discrète] [Format=numeric] [Manquant=*]		
Statistiques [NP/ P]	[Valide=0 /-] [Non-valide=1708 /-]		
Valeur	Libellé	Enreg.	Pourcentage
Sysmiss		1708	
Avertissement: Ces chiffres indiquent le nombre de cas identifiés dans le fichier de données. Ils ne peuvent pas être interprétés comme étant représentatifs de la population concernée.			
# G18DB2: G18DB2 Quelle est la réponse obtenue de la deuxième institution / sturcture d'a			
Information	[Type= discrète] [Format=numeric] [Gamme= 1-2] [Manquant=*]		
Statistiques [NP/ P]	[Valide=0 /-] [Non-valide=1708 /-]		
Valeur	Libellé	Enreg.	Pourcentage
1	favorable	0	
2	défavorable	0	
Sysmiss		1708	
Avertissement: Ces chiffres indiquent le nombre de cas identifiés dans le fichier de données. Ils ne peuvent pas être interprétés comme étant représentatifs de la population concernée.			
# G18DC1: G18DC1 Quel est le type de services demandés de la troisième institution / stur			
Information	[Type= discrète] [Format=numeric] [Manquant=*]		
Statistiques [NP/ P]	[Valide=0 /-] [Non-valide=1708 /-]		
Valeur	Libellé	Enreg.	Pourcentage
Sysmiss		1708	
Avertissement: Ces chiffres indiquent le nombre de cas identifiés dans le fichier de données. Ils ne peuvent pas être interprétés comme étant représentatifs de la population concernée.			
# G18DC2: G18DC2 Quelle est la réponse obtenue de la troisième institution / sturcture d'			
Information	[Type= discrète] [Format=numeric] [Gamme= 1-2] [Manquant=*]		
Statistiques [NP/ P]	[Valide=0 /-] [Non-valide=1708 /-]		
Valeur	Libellé	Enreg.	Pourcentage
1	favorable	0	
2	défavorable	0	
Sysmiss		1708	
Avertissement: Ces chiffres indiquent le nombre de cas identifiés dans le fichier de données. Ils ne peuvent pas être interprétés comme étant représentatifs de la population concernée.			
# G18EA1: G18EA1 Quelle est le degré de satisfaction de la demande de la première institut			
Information	[Type= discrète] [Format=numeric] [Gamme= 1-3] [Manquant=*]		
Statistiques [NP/ P]	[Valide=1 /-] [Non-valide=1707 /-]		
Valeur	Libellé	Enreg.	Pourcentage
1	C'était ce que je demandais	1	100.0%

# G18EA1: G18EA1 Quelle est le degré de satisfaction de la demande de la première institut			
Valeur	Libellé	Enreg.	Pourcentage
2	C'était autre chose mais cela me convient	0	
3	Cela ne répond pas à mes besoins (insatisfaction)	0	
Sysmiss		1707	
Avertissement: Ces chiffres indiquent le nombre de cas identifiés dans le fichier de données. Ils ne peuvent pas être interprétés comme étant représentatifs de la population concernée.			
# G18EA2: G18EA2 Quelle est la raison de l'éventuelle de l'insatisfaction de la première			
Information	[Type= discrète] [Format=numeric] [Gamme= 1-9] [Manquant=*]		
Statistiques [NP/ P]	[Valide=0 /-] [Non-valide=1708 /-]		
Valeur	Libellé	Enreg.	Pourcentage
1	Réponse non compréhensible	0	
2	Information déjà connue ou obsolète	0	
3	Information inadaptée à mon entreprise	0	
4	Service trop cher	0	
5	Service coûtant trop temps	0	
6	Prestataire d'accès difficile (localisation, horaire, diffic	0	
9	Autre motif d'insatisfaction	0	
Sysmiss		1708	
Avertissement: Ces chiffres indiquent le nombre de cas identifiés dans le fichier de données. Ils ne peuvent pas être interprétés comme étant représentatifs de la population concernée.			
# G18EB1: G18EB1 Quelle est le degré de satisfaction de la demande de la deuxième institu			
Information	[Type= discrète] [Format=numeric] [Gamme= 1-3] [Manquant=*]		
Statistiques [NP/ P]	[Valide=0 /-] [Non-valide=1708 /-]		
Valeur	Libellé	Enreg.	Pourcentage
1	C'était ce que je demandais	0	
2	C'était autre chose mais cela me convient	0	
3	Cela ne répond pas à mes besoins (insatisfaction)	0	
Sysmiss		1708	
Avertissement: Ces chiffres indiquent le nombre de cas identifiés dans le fichier de données. Ils ne peuvent pas être interprétés comme étant représentatifs de la population concernée.			
# G18EB2: G18EB2 Quelle est la raison de l'éventuelle de l'insatisfaction de la deuxième			
Information	[Type= discrète] [Format=numeric] [Gamme= 1-9] [Manquant=*]		
Statistiques [NP/ P]	[Valide=0 /-] [Non-valide=1708 /-]		
Valeur	Libellé	Enreg.	Pourcentage
1	Réponse non compréhensible	0	
2	Information déjà connue ou obsolète	0	
3	Information inadaptée à mon entreprise	0	
4	Service trop cher	0	
5	Service coûtant trop temps	0	
6	Prestataire d'accès difficile (localisation, horaire, diffic	0	
9	Autre motif d'insatisfaction	0	
Sysmiss		1708	
Avertissement: Ces chiffres indiquent le nombre de cas identifiés dans le fichier de données. Ils ne peuvent pas être interprétés comme étant représentatifs de la population concernée.			
# G18EC1: G18EC1 Quelle est le degré de satisfaction de la demande de la troisième instit			
Information	[Type= discrète] [Format=numeric] [Gamme= 1-3] [Manquant=*]		
Statistiques [NP/ P]	[Valide=0 /-] [Non-valide=1708 /-]		

# G18EC1: G18EC1 Quelle est le degré de satisfaction de la demande de la troisième insti			
Valeur	Libellé	Enreg.	Pourcentage
1	C'était ce que je demandais	0	
2	C'était autre chose mais cela me convient	0	
3	Cela ne répond pas à mes besoins (insatisfaction)	0	
Sysmiss		1708	
Avertissement: Ces chiffres indiquent le nombre de cas identifiés dans le fichier de données. Ils ne peuvent pas être interprétés comme étant représentatifs de la population concernée.			
# G18EC2: G18EC2 Quelle est la raison de l'éventuelle de l'insatisfaction de la troisième			
Information	[Type= discrète] [Format=numeric] [Gamme= 1-9] [Manquant=*]		
Statistiques [NP/ P]	[Valide=0 /-] [Non-valide=1708 /-]		
Valeur	Libellé	Enreg.	Pourcentage
1	Réponse non compréhensible	0	
2	Information déjà connue ou obsolète	0	
3	Information inadaptée à mon entreprise	0	
4	Service trop cher	0	
5	Service coûtant trop temps	0	
6	Prestataire d'accès difficile (localisation, horaire, diffic	0	
9	Autre motif d'insatisfaction	0	
Sysmiss		1708	
Avertissement: Ces chiffres indiquent le nombre de cas identifiés dans le fichier de données. Ils ne peuvent pas être interprétés comme étant représentatifs de la population concernée.			
# G19A: G19a Avez-vous l'intention d'accroître l'effectif du personnel ?			
Information	[Type= discrète] [Format=numeric] [Gamme= 1-2] [Manquant=*]		
Statistiques [NP/ P]	[Valide=1578 /-] [Non-valide=130 /-]		
Valeur	Libellé	Enreg.	Pourcentage
1	Oui	150	<div><div></div></div> 9.5%
2	Non	1428	<div><div></div></div> 90.5%
Sysmiss		130	
Avertissement: Ces chiffres indiquent le nombre de cas identifiés dans le fichier de données. Ils ne peuvent pas être interprétés comme étant représentatifs de la population concernée.			
# G19B1H: G19B1H Si oui, de combien de salariés de sexe masculin ?			
Information	[Type= continue] [Format=numeric] [Gamme= 0-50] [Manquant=*]		
Statistiques [NP/ P]	[Valide=162 /-] [Non-valide=1546 /-] [Moyenne=2.191 /-] [Ecart type=4.978 /-]		
# G19B1F: G19B1F Si oui, de combien de salariés de sexe feminin ?			
Information	[Type= discrète] [Format=numeric] [Gamme= 0-15] [Manquant=*]		
Statistiques [NP/ P]	[Valide=159 /-] [Non-valide=1549 /-]		
Valeur	Libellé	Enreg.	Pourcentage
0		108	<div><div></div></div> 67.9%
1		18	<div><div></div></div> 11.3%
2		17	<div><div></div></div> 10.7%
3		4	<div><div></div></div> 2.5%
4		3	<div><div></div></div> 1.9%
5		4	<div><div></div></div> 2.5%
7		1	<div><div></div></div> 0.6%
10		3	<div><div></div></div> 1.9%
15		1	<div><div></div></div> 0.6%

# G19B1F: G19B1F Si oui, de combien de salariés de sexe feminin ?			
Valeur	Libellé	Enreg.	Pourcentage
Sysmiss		1549	
Avertissement: Ces chiffres indiquent le nombre de cas identifiés dans le fichier de données. Ils ne peuvent pas être interprétés comme étant représentatifs de la population concernée.			
# G19B1T: G19B1T Si oui, de combien de salariés au total ?			
Information	[Type= continue] [Format=numeric] [Gamme= 0-35] [Manquant=*]		
Statistiques [NP/ P]	[Valide=159 /-] [Non-valide=1549 /-] [Moyenne=2.654 /-] [Ecart type=4.339 /-]		
# G19B2H: G19B2H Si oui, de combien de non salariés de sexe masculin ?			
Information	[Type= discrète] [Format=numeric] [Gamme= 0-10] [Manquant=*]		
Statistiques [NP/ P]	[Valide=154 /-] [Non-valide=1554 /-]		
Valeur	Libellé	Enreg.	Pourcentage
0		92	<div></div> 59.7%
1		33	<div></div> 21.4%
2		21	<div></div> 13.6%
3		5	<div></div> 3.2%
4		1	<div></div> 0.6%
5		1	<div></div> 0.6%
10		1	<div></div> 0.6%
Sysmiss		1554	
Avertissement: Ces chiffres indiquent le nombre de cas identifiés dans le fichier de données. Ils ne peuvent pas être interprétés comme étant représentatifs de la population concernée.			
# G19B2F: G19B2F Si oui, de combien de non salariés de sexe feminin ?			
Information	[Type= discrète] [Format=numeric] [Gamme= 0-6] [Manquant=*]		
Statistiques [NP/ P]	[Valide=153 /-] [Non-valide=1555 /-]		
Valeur	Libellé	Enreg.	Pourcentage
0		128	<div></div> 83.7%
1		15	<div></div> 9.8%
2		6	<div></div> 3.9%
3		1	<div></div> 0.7%
5		2	<div></div> 1.3%
6		1	<div></div> 0.7%
Sysmiss		1555	
Avertissement: Ces chiffres indiquent le nombre de cas identifiés dans le fichier de données. Ils ne peuvent pas être interprétés comme étant représentatifs de la population concernée.			
# G19B2T: G19B2T Si oui, de combien de non salariés au total ?			
Information	[Type= discrète] [Format=numeric] [Gamme= 0-16] [Manquant=*]		
Statistiques [NP/ P]	[Valide=152 /-] [Non-valide=1556 /-]		
Valeur	Libellé	Enreg.	Pourcentage
0		78	<div></div> 51.3%
1		34	<div></div> 22.4%
2		26	<div></div> 17.1%
3		7	<div></div> 4.6%
4		3	<div></div> 2.0%
5		2	<div></div> 1.3%
7		1	<div></div> 0.7%
16		1	<div></div> 0.7%

# G19B2T: G19B2T Si oui, de combien de non salariés au total ?			
Valeur	Libellé	Enreg.	Pourcentage
Sysmiss		1556	
Avertissement: Ces chiffres indiquent le nombre de cas identifiés dans le fichier de données. Ils ne peuvent pas être interprétés comme étant représentatifs de la population concernée.			
# G19B3H: G19B3H Si oui, de combien d'apprentis de sexe masculin ?			
Information	[Type= discrète] [Format=numeric] [Gamme= 0-10] [Manquant=*]		
Statistiques [NP/ P]	[Valide=152 /-] [Non-valide=1556 /-]		
Valeur	Libellé	Enreg.	Pourcentage
0		100	<div></div> 65.8%
1		32	<div></div> 21.1%
2		12	<div></div> 7.9%
3		5	<div></div> 3.3%
6		1	<div></div> 0.7%
8		1	<div></div> 0.7%
10		1	<div></div> 0.7%
Sysmiss		1556	
Avertissement: Ces chiffres indiquent le nombre de cas identifiés dans le fichier de données. Ils ne peuvent pas être interprétés comme étant représentatifs de la population concernée.			
# G19B3F: G19B3F Si oui, de combien d'apprentis de sexe féminin ?			
Information	[Type= discrète] [Format=numeric] [Gamme= 0-10] [Manquant=*]		
Statistiques [NP/ P]	[Valide=152 /-] [Non-valide=1556 /-]		
Valeur	Libellé	Enreg.	Pourcentage
0		121	<div></div> 79.6%
1		19	<div></div> 12.5%
2		4	<div></div> 2.6%
3		5	<div></div> 3.3%
5		1	<div></div> 0.7%
7		1	<div></div> 0.7%
10		1	<div></div> 0.7%
Sysmiss		1556	
Avertissement: Ces chiffres indiquent le nombre de cas identifiés dans le fichier de données. Ils ne peuvent pas être interprétés comme étant représentatifs de la population concernée.			
# G19B3T: G19B3T Si oui, de combien d'apprentis au total ?			
Information	[Type= discrète] [Format=numeric] [Gamme= 0-20] [Manquant=*]		
Statistiques [NP/ P]	[Valide=152 /-] [Non-valide=1556 /-]		
Valeur	Libellé	Enreg.	Pourcentage
0		88	<div></div> 57.9%
1		33	<div></div> 21.7%
2		16	<div></div> 10.5%
3		5	<div></div> 3.3%
4		1	<div></div> 0.7%
5		4	<div></div> 2.6%
6		2	<div></div> 1.3%
10		1	<div></div> 0.7%
13		1	<div></div> 0.7%
20		1	<div></div> 0.7%
Sysmiss		1556	

# G19B3T: G19B3T Si oui, de combien d'apprentis au total ?			
Avertissement: Ces chiffres indiquent le nombre de cas identifiés dans le fichier de données. Ils ne peuvent pas être interprétés comme étant représentatifs de la population concernée.			
# G19B4H: G19B4H Si oui, de combien d'aides familiaux de sexe masculin ?			
Information	[Type= discrète] [Format=numeric] [Gamme= 0-5] [Manquant=*]		
Statistiques [NP/ P]	[Valide=152 /-] [Non-valide=1556 /-]		
Valeur	Libellé	Enreg.	Pourcentage
0		89	<div></div> 58.6%
1		43	<div></div> 28.3%
2		13	<div></div> 8.6%
3		3	<div></div> 2.0%
4		3	<div></div> 2.0%
5		1	<div></div> 0.7%
Sysmiss		1556	
Avertissement: Ces chiffres indiquent le nombre de cas identifiés dans le fichier de données. Ils ne peuvent pas être interprétés comme étant représentatifs de la population concernée.			
# G19B4F: G19B4F Si oui, de combien d'aides familiaux de sexe feminin ?			
Information	[Type= continue] [Format=numeric] [Gamme= 0-21] [Manquant=*]		
Statistiques [NP/ P]	[Valide=152 /-] [Non-valide=1556 /-] [Moyenne=0.592 /-] [Ecart type=1.828 /-]		
# G19B4T: G19B4T Si oui, de combien d'aides familiaux au total ?			
Information	[Type= continue] [Format=numeric] [Gamme= 0-22] [Manquant=*]		
Statistiques [NP/ P]	[Valide=152 /-] [Non-valide=1556 /-] [Moyenne=1.204 /-] [Ecart type=2.085 /-]		
# G19BEH: G19BEH Si oui, de combien dans l'ensemble de sexe masculin ?			
Information	[Type= continue] [Format=numeric] [Gamme= 0-30] [Manquant=*]		
Statistiques [NP/ P]	[Valide=151 /-] [Non-valide=1557 /-] [Moyenne=3.709 /-] [Ecart type=4.427 /-]		
# G19BEF: G19BEF Si oui, de combien dans l'ensemble de sexe feminin ?			
Information	[Type= discrète] [Format=numeric] [Gamme= 0-8] [Manquant=*]		
Statistiques [NP/ P]	[Valide=151 /-] [Non-valide=1557 /-]		
Valeur	Libellé	Enreg.	Pourcentage
0		116	<div></div> 76.8%
1		12	<div></div> 7.9%
2		8	<div></div> 5.3%
3		6	<div></div> 4.0%
4		3	<div></div> 2.0%
5		2	<div></div> 1.3%
6		1	<div></div> 0.7%
7		1	<div></div> 0.7%
8		2	<div></div> 1.3%
Sysmiss		1557	
Avertissement: Ces chiffres indiquent le nombre de cas identifiés dans le fichier de données. Ils ne peuvent pas être interprétés comme étant représentatifs de la population concernée.			
# G19BET: G19BET Si oui, de combien dans l'ensemble au total ?			
Information	[Type= continue] [Format=numeric] [Gamme= 0-51] [Manquant=*]		
Statistiques [NP/ P]	[Valide=151 /-] [Non-valide=1557 /-] [Moyenne=5.974 /-] [Ecart type=6.959 /-]		
# G19C: G19C Si vous devriez embaucher des salariés, qui choisiriez-vous en priorité			
Information	[Type= discrète] [Format=numeric] [Gamme= 1-9] [Manquant=*]		

# G19C: G19C Si vous devriez embaucher des salariés, qui choisiriez-vous en priorité			
Statistiques [NP/ P]		[Valide=1575 /-] [Non-valide=133 /-]	
Valeur	Libellé	Enreg.	Pourcentage
1	Des proches parents, des recommandés	1109	<div></div> 70.4%
2	Un ex-salarié d'une grande entrep	14	<div></div> 0.9%
3	Un ex-salarié d'une petite entreprise	16	<div></div> 1.0%
4	Un ex-apprenti	81	<div></div> 5.1%
5	N'importe qui	277	<div></div> 17.6%
9	Autre	78	<div></div> 5.0%
Sysmiss		133	
Avertissement: Ces chiffres indiquent le nombre de cas identifiés dans le fichier de données. Ils ne peuvent pas être interprétés comme étant représentatifs de la population concernée.			
# G20: G20 En cas de réduction de la demande, quelle stratégie principale adopteriez-v			
Information		[Type= discrète] [Format=numeric] [Gamme= 1-9] [Manquant=*]	
Statistiques [NP/ P]		[Valide=1570 /-] [Non-valide=138 /-]	
Valeur	Libellé	Enreg.	Pourcentage
1	Réduire le nombre de salariés	99	<div></div> 6.3%
2	Réduire les salaires	66	<div></div> 4.2%
3	Réduire votre bénéfice	68	<div></div> 4.3%
4	Diversifier vos activités	386	<div></div> 24.6%
5	Chercher un autre emploi	146	<div></div> 9.3%
6	Améliorer la qualité des produits	216	<div></div> 13.8%
7	Changer d'activité	455	<div></div> 29.0%
9	Autre	134	<div></div> 8.5%
Sysmiss		138	
Avertissement: Ces chiffres indiquent le nombre de cas identifiés dans le fichier de données. Ils ne peuvent pas être interprétés comme étant représentatifs de la population concernée.			
# G21: G21 Quelle est la difficulté principale qui risque de faire disparaître votre é			
Information		[Type= discrète] [Format=numeric] [Gamme= 1-99] [Manquant=*]	
Statistiques [NP/ P]		[Valide=1573 /-] [Non-valide=135 /-]	
Valeur	Libellé	Enreg.	Pourcentage
1	Pas de risque de disparition	468	<div></div> 29.8%
2	Manque de matières premières	106	<div></div> 6.7%
3	Manque clientèle	484	<div></div> 30.8%
4	Trop de concurrence	34	<div></div> 2.2%
5	Manque de liquidité	382	<div></div> 24.3%
6	Manque de personnel qualifié	2	<div></div> 0.1%
7	Problème de locaux, de place	12	<div></div> 0.8%
8	Problème de machines, d'équipements	24	<div></div> 1.5%
9	Problème technique de fabrication	1	<div></div> 0.1%
10	Problèmes d'organisation, de gestion	4	<div></div> 0.3%
11	Trop de reglementations, d'impôts, de taxe	6	<div></div> 0.4%
12	Instabilité politique ou sociale	8	<div></div> 0.5%
99	Autres	42	<div></div> 2.7%
Sysmiss		135	
Avertissement: Ces chiffres indiquent le nombre de cas identifiés dans le fichier de données. Ils ne peuvent pas être interprétés comme étant représentatifs de la population concernée.			

# G22: G22 Quelle est la difficulté principale qui vous empêche de développer votre é			
Information	[Type= discrète] [Format=numeric] [Gamme= 1-99] [Manquant=*]		
Statistiques [NP/ P]	[Valide=1573 /-] [Non-valide=135 /-]		
Valeur	Libellé	Enreg.	Pourcentage
1	Pas de problème de développement	313	<div><div></div></div> 19.9%
2	Manque de matières premières	89	<div><div></div></div> 5.7%
3	Manque de clientèle	445	<div><div></div></div> 28.3%
4	Trop de concurrence	52	<div><div></div></div> 3.3%
5	Manque de liquidité	596	<div><div></div></div> 37.9%
6	Manque de personnel qualifié	2	<div><div></div></div> 0.1%
7	Problème de locaux, de place	16	<div><div></div></div> 1.0%
8	Problème de machines, d'équipements	25	<div><div></div></div> 1.6%
9	Problème technique de fabrication	1	<div><div></div></div> 0.1%
10	Problèmes d'organisation, de gestion	4	<div><div></div></div> 0.3%
11	Trop de réglementations, d'impôts, de taxe	8	<div><div></div></div> 0.5%
99	Autres	22	<div><div></div></div> 1.4%
Sysmiss		135	
Avertissement: Ces chiffres indiquent le nombre de cas identifiés dans le fichier de données. Ils ne peuvent pas être interprétés comme étant représentatifs de la population concernée.			
# G23A: G23A Pensez-vous qu'il y a un avenir pour un établissement tel que le vôtre ?			
Information	[Type= discrète] [Format=numeric] [Gamme= 1-2] [Manquant=*]		
Statistiques [NP/ P]	[Valide=1576 /-] [Non-valide=132 /-]		
Valeur	Libellé	Enreg.	Pourcentage
1	Oui	1109	<div><div></div></div> 70.4%
2	Non	467	<div><div></div></div> 29.6%
Sysmiss		132	
Avertissement: Ces chiffres indiquent le nombre de cas identifiés dans le fichier de données. Ils ne peuvent pas être interprétés comme étant représentatifs de la population concernée.			
# G23B1: G23B1 Si Non, pensez-vous changer d'activité ?			
Information	[Type= discrète] [Format=numeric] [Gamme= 1-2] [Manquant=*]		
Statistiques [NP/ P]	[Valide=504 /-] [Non-valide=1204 /-]		
Valeur	Libellé	Enreg.	Pourcentage
1	Oui	143	<div><div></div></div> 28.4%
2	Non	361	<div><div></div></div> 71.6%
Sysmiss		1204	
Avertissement: Ces chiffres indiquent le nombre de cas identifiés dans le fichier de données. Ils ne peuvent pas être interprétés comme étant représentatifs de la population concernée.			
# G23B2: G23B2 Si Oui, quelle activité ?			
Information	[Type= discrète] [Format=numeric] [Gamme= 11-970] [Manquant=*]		
Statistiques [NP/ P]	[Valide=134 /-] [Non-valide=1574 /-]		
Valeur	Libellé	Enreg.	Pourcentage
11	Cultures temporaires	8	<div><div></div></div> 6.0%
12	Cultures permanentes	8	<div><div></div></div> 6.0%
13	Prolifération végétale	1	<div><div></div></div> 0.7%
14	Élevage	44	<div><div></div></div> 32.8%
19	Chasse et activités annexes à la culture et à l'élevage	5	<div><div></div></div> 3.7%
21	Sylviculture et exploitation forestière	0	

G23B2: G23B2 Si Oui, quelle activité ?

Valeur	Libellé	Enreg.	Pourcentage
30	Pêche, pisciculture et aquaculture	0	
50	Extraction de charbon et de lignite	1	0.7%
60	Extraction d'hydrocarbures	0	
70	Extraction de minerais de métaux non ferreux	0	
81	Extraction de pierres, de sables et d'argiles	0	
89	Activités extractives n.c.a	1	0.7%
90	Activités annexes de l'extraction	0	
101	Abattage, transformation et conservation des viandes	1	0.7%
102	Transformation et conservation des poissons, crustacés et mo	0	
103	Transformation et conservation de fruits et légumes	1	0.7%
104	Fabrication de corps gras d'origine animale et végétale	0	
105	Fabrication de produits laitiers et de glaces	1	0.7%
106	Travail des grains, fabrication de produits amylacés	1	0.7%
107	Fabrication de produits alimentaires à base de céréales n.c.	5	3.7%
108	Fabrication d'aliments pour animaux	0	
109	Fabrication d'autres produits alimentaires	3	2.2%
110	Fabrication de boissons	0	
120	Fabrication de produits à base de tabac	0	
131	Fabrication de textiles	0	
140	Fabrication d'articles d'habillement	2	1.5%
150	Fabrication de cuir et d'articles de voyage	1	0.7%
161	Fabrication de bois et d'articles en bois et de vannerie	0	
170	Fabrication de papier et d'articles en papier ou en carton	0	
181	IMPRIMERIE ET REPRODUCTION	0	
191	Cokéfaction	0	
192	Raffinage pétrolier	0	
200	Fabrication de produits chimiques de base	0	
210	Fabrication de produits pharmaceutiques	0	
220	Travail du caoutchouc et du plastique	0	
231	Fabrication d'autres produits minéraux non métalliques	0	
241	Fabrication de produits métallurgiques de base	0	
251	Fabrication d'ouvrages en métaux	0	
260	Fabrication de produits informatiques, électroniques et opti	0	
271	Fabrication de machines et matériels électrotechniques	1	0.7%
272	Fabrication d'appareils domestiques	0	
281	Fabrication de machines et d'équipements	0	
290	Construction de véhicules automobiles	0	
300	Fabrication d'autres matériels de transport	0	
310	Fabrication de meubles et matelas	1	0.7%
320	Autres activités de fabrication	1	0.7%
331	Réparation et installation de machines et d'équipements	0	
351	Production et distribution d'électricité et gaz	0	
360	Production et distribution d'eau	0	
370	COLLECTE ET TRAITEMENT DES EAUX USEES	0	

# G23B2: G23B2 Si Oui, quelle activité ?			
Valeur	Libellé	Enreg.	Pourcentage
380	COLLECTE, TRAITEMENT ET ELIMINATION DES DECHETS ; RECUPERATI	0	
390	DEPOLLUTION ET AUTRES ACTIVITES DE GESTION DES DECHETS	0	
410	Construction de bâtiments	0	
420	génie civil	0	
430	Activités spécialisées de construction	0	
451	Commerce et réparation de véhicules automobiles	0	
461	Activités des intermédiaires du commerce d'autres produits	14	10.4%
462	Commerce de produits agricoles et d'aliments pour bétail	22	16.4%
491	Transports routiers	1	0.7%
492	Activités des auxiliaires de transport	0	
550	Activités d'hébergement	0	
561	Restauration	1	0.7%
562	Activités de débits de boissons	0	
591	Production cinématographique, vidéo et de télévision	0	
592	Production audio et édition musicale	0	
610	Télécommunications	0	
660	Activités d'auxiliaires financiers et d'assurances	0	
681	Location immobilière et activités sur biens propres	0	
730	Publicité et études de marché	0	
740	Autres activités professionnelles spécialisées	1	0.7%
770	Activités de location	0	
800	Enquêtes et sécurité	0	
810	Activités de soutien aux bâtiments ; aménagement paysager	0	
820	Soutien aux entreprises ; activités de bureau	0	
851	Enseignement	0	
862	Activités médicales et/ou dentaires	1	0.7%
869	Activités paramédicales et de soutien	0	
900	Activités créatives, artistiques et de spectacle	0	
920	Organisation de jeux de hasard et d'argent	0	
930	Activités sportives, récréatives et de loisirs	0	
951	Réparation d'ordinateurs et d'équipements de communication	0	
952	Réparation de biens personnels et domestiques	0	
960	Autres activités de services personnels	8	6.0%
970	Activités des ménages en tant qu'employeurs de personnel dom	0	
Sysmiss		1574	
Avertissement: Ces chiffres indiquent le nombre de cas identifiés dans le fichier de données. Ils ne peuvent pas être interprétés comme étant représentatifs de la population concernée.			
# G24A: G24A Souhaiteriez-vous que vos enfants continuent l'activité de votre établissement			
Information	[Type= discrète] [Format=numeric] [Gamme= 1-2] [Manquant=*]		
Statistiques [NP/ P]	[Valide=1576 /-] [Non-valide=132 /-]		
Valeur	Libellé	Enreg.	Pourcentage
1	Oui	830	52.7%
2	Non	746	47.3%
Sysmiss		132	

# G24A: G24A Souhaiteriez-vous que vos enfants continuent l'activité de votre établissement			
Avertissement: Ces chiffres indiquent le nombre de cas identifiés dans le fichier de données. Ils ne peuvent pas être interprétés comme étant représentatifs de la population concernée.			
# G24B: G24B Si oui, pourquoi ?			
Information	[Type= discrète] [Format=character] [Manquant=*]		
Statistiques [NP/ P]	[Valide=828 /-] [Non-valide=0 /-]		
Valeur	Libellé	Enreg.	Pourcentage
ACTIVITER TRE RENTABLE		1	<div></div> 0.1%
ACTIVITÉ RENTABLE		1	<div></div> 0.1%
AUTRE Activités		1	<div></div> 0.1%
AVANT LEUR NASSANCE ON FAIT CE COMMERCE DONC POURQ		1	<div></div> 0.1%
AVOIR AU MOINS UN METIER		1	<div></div> 0.1%
AVOIR AU MOINS UN TRAVAIL		1	<div></div> 0.1%
AVOIR UN REVENU MEILLEUR		1	<div></div> 0.1%
Activité peut lucrative mais honnorable		1	<div></div> 0.1%
BON METIER		5	<div></div> 0.6%
BON PROFIT		1	<div></div> 0.1%
BON RECETTE		1	<div></div> 0.1%
BON TRAVAIL		1	<div></div> 0.1%
BONNE ACTIVITÉ		1	<div></div> 0.1%
C UN BON METIER		1	<div></div> 0.1%
C'EST AVEC CA ON NOURRIT LA FAMILLE		1	<div></div> 0.1%
C'EST BENEFIQUE		1	<div></div> 0.1%
C'EST LA TRADITION		4	<div></div> 0.5%
C'EST LA VOIE DU SALUT		1	<div></div> 0.1%
C'EST LEURS TRADITION		1	<div></div> 0.1%
C'EST LEURS TRADITIONS		1	<div></div> 0.1%
C'EST RENTABLE		2	<div></div> 0.2%

G24B: G24B Si oui, pourquoi ?

Valeur	Libellé	Enreg.	Pourcentage
C'EST UN BON METIER		1	0.1%
C'EST UN METIER		1	0.1%
C'EST UN METIER AVEC AVENIR		1	0.1%
C'EST UN METIER COMME LES AUTRES		1	0.1%
C'EST UN METIER QUI DONNE		1	0.1%
C'EST UN TRAVAIL QUI DONNE		1	0.1%
C'EST UNE ACTIVITE RENTABLE		1	0.1%
C'EST UNE BONNE ACTIVITE		1	0.1%
C'EST UNE PROFESSION QUI RAPORTE		1	0.1%
C'Est un bon metier		1	0.1%
C'est COMME UNE COUTUME POUR NOUS		1	0.1%
CA PAIE		2	0.2%
CA PROCURE D'AUTONOMIE		1	0.1%
CA PROCURE DU BENEFICE		1	0.1%
CA PROCURE DU REVENU POUR POUVOIR SE PRENDRE EN CH		1	0.1%
CA PROCURE INDEPENDANC		2	0.2%
CA PROCURE INDEPENDANC ET REVENU		1	0.1%
CAR CA PAIE		2	0.2%
CAR CA PERMET DE SE PRENDRE EN CHARGE		1	0.1%
CAR CA PROCURE DU REVENU		2	0.2%

G24B: G24B Si oui, pourquoi ?

Valeur	Libellé	Enreg.	Pourcentage
CAR LE COMMERCE PAIE ET REND AUTONOME		1	0.1%
CE DIEU QUI CHOISI		1	0.1%
CETTE ACTIVITÉ ME PERMET D'ETRE INDÉPENDANT		1	0.1%
COMMERCE PAYANT		1	0.1%
Ca va les aider		1	0.1%
Ce mavoie		1	0.1%
DANS LEUR INTERET		1	0.1%
DIVERSITE D'ACTIVITE		1	0.1%
Developpement		1	0.1%
ELLE A D'AVENIR		1	0.1%
ELLE QU'ILS SOIENT DES MARABOUTS		1	0.1%
ELLES EXERCENT DÉJÀ L'ACTIVITÉ, POUR MEILLEUR PRO		1	0.1%
ELLES ONT DÉJÀ COMMENCÉ		1	0.1%
ELLES PEUVENT ETRE INDEPENDANT		1	0.1%
ELLES PEUVENT SUBVENIR A LEURS BESOINS		1	0.1%
ETRE INDEPENDANT		2	0.2%
ETRE INDEPENDANT		1	0.1%
ETRE INDÉPENDANT		1	0.1%
ETRE PRET		1	0.1%
ETUDIE		1	0.1%
ETUDIER		2	0.2%
Etude coranique		1	0.1%
FATIGUE		1	0.1%

G24B: G24B Si oui, pourquoi ?

Valeur	Libellé	Enreg.	Pourcentage
GAGNE PAIN		3	0.4%
Heritage		2	0.2%
Heritage familiale		1	0.1%
IL A L'AVENIR		7	0.8%
IL A UN AVENIR		5	0.6%
IL UN AVENIR		1	0.1%
ILS SERONT PROPRE		1	0.1%
ILS VONT BIEN PROFITER		1	0.1%
JE NE LUI EMPECHE PAS		1	0.1%
LE COMMERCE A UN AVENIR		1	0.1%
LE COMMERCE EST LA MEILLEUR ACTIVITÉ		1	0.1%
LE COMMERCE PAIE		1	0.1%
LE MITIER DONNE		1	0.1%
LE TRAVAIL PLUS SÛRS		1	0.1%
Le Corant est la voie sure		1	0.1%
M'HERITER		1	0.1%
MEILLEUR PROFIT		1	0.1%
MEILLEUR AVENIR		1	0.1%
MEILLEUR PROFIL		2	0.2%
MEILLEUR PROFIT		6	0.7%
MEILLEUR REVENU		3	0.4%
MEILLEUR REVENUS		1	0.1%
MEILLEURE PROFIT		1	0.1%
MEILLEURE PROFIL		1	0.1%
MEILLEURE PROFIT		1	0.1%
MEILLEURES PROFIT		1	0.1%

G24B: G24B Si oui, pourquoi ?

Valeur	Libellé	Enreg.	Pourcentage
MEILLEURES REVENUS		1	0.1%
MELLEUIR		1	0.1%
MELLEUIRE REVENU		1	0.1%
MELLEUR REVENUE		1	0.1%
MELLEURE REVENUE		1	0.1%
METIER PROMETEUR		1	0.1%
METIER PROMETTEUR		1	0.1%
MEUILLER RENDEMENTS		1	0.1%
MEUILLEUR PROFIT		1	0.1%
MEUILLEUR TRAVAIL		1	0.1%
MIEUX QUE DE RESTER AU CHOMAGE		1	0.1%
MIEUX QUE RESTER SANS RIEN FAIRE		1	0.1%
Mailleur revenu		1	0.1%
Mei		1	0.1%
Meilleur profit		1	0.1%
Meilleur a son avis		1	0.1%
Meilleur profit		3	0.4%
Meilleur profit metier connu		1	0.1%
Meilleur recette		1	0.1%
Metier		1	0.1%
Metier de famille		1	0.1%
Metier rentable		1	0.1%
NE DISPOSANT AUCUN TRVAIL		1	0.1%
NE DISPOSE AUCUN METIER		1	0.1%
NE DISPOSE AUCUN TRAVAIL		1	0.1%
NE PEU PAS LES EMPÊCHER S'ILS DIRAIENT EXERCÉ LE		1	0.1%

G24B: G24B Si oui, pourquoi ?

Valeur	Libellé	Enreg.	Pourcentage
OUI BEAUCOUP MEME		1	0.1%
OUI POUR GAGNE DE MEILLEUR PROFIL		1	0.1%
PAR TRADITION		3	0.4%
PAR TRADITION FAMILIALE		1	0.1%
PARCE QUE MEILLEURS PROFIL		1	0.1%
PARCEQU'ILS NE SONT PAS TOUJOURS AVEC NOUS		1	0.1%
PARCEQUE C'EST AVEC ÇA QUE JE LES NOURRIS		1	0.1%
PARCEQUE C'EST LA TRADITION		3	0.4%
PARCEQUE C'EST RENTABLE		4	0.5%
PARCEQUE C'EST UNE TRADITION		1	0.1%
PARCEQUE CE RENTABLE		1	0.1%
PARCEQUE ÇA ME PLAÎT		1	0.1%
PARCEQUE ÇA PERMET DE FAIRE SA VIE		1	0.1%
PARCEQUE ÇA PERMET DE GARDER TA DIGNITE		1	0.1%
PAS BEAUCOUP D'ACTIVITÉS A FAIRE		1	0.1%
PAS D'AUTRES ACTIVITES		1	0.1%
PAS D'ECOLE TOUT PRES DU VILLAGE		1	0.1%
PAS DE REVENU POUR CETTE ACTIVITÉ		1	0.1%
POUR AIDER		1	0.1%

# G24B: G24B Si oui, pourquoi ?			
Valeur	Libellé	Enreg.	Pourcentage
POUR APPREBDRE		1	0.1%
POUR APPRENDRE		1	0.1%
POUR APPRENDRE MON METIER		1	0.1%
POUR APPRENDRE QUELQUE CHOSE DANS LEUR VIE		1	0.1%
POUR APPRENDRE À TRAVAILLER		1	0.1%
POUR AVOIR DE QUOI A S'EN SORTIR		1	0.1%
POUR AVOIR DE QUOI MANGER		1	0.1%
POUR AVOIR DE QUOI SE NOURRIR		2	0.2%
POUR AVOIR LEUR PROPRE ARGENT		1	0.1%
POUR AVOIR LEUR PROPRE REVENU		1	0.1%
POUR AVOIR MAILLEUR REVENIR		1	0.1%
POUR AVOIR QUELQUE CHOSE		1	0.1%
POUR AVOIR UN METIER		1	0.1%
POUR AVOIR UN REVENU		2	0.2%
POUR AVOIR UN TRAVAIL HALAL E BIEN RÉMUNÉRER		1	0.1%
POUR BIEN GERAIS LA FAMILLE		1	0.1%
POUR ETRE AUTONOME		1	0.1%
POUR ETRE COMME LUI		1	0.1%
POUR ETRE FIDELE A LA TRADITION		1	0.1%
POUR ETRE INDEPENDANT		3	0.4%

G24B: G24B Si oui, pourquoi ?

Valeur	Libellé	Enreg.	Pourcentage
POUR ETRE INDÉPENDANT		1	0.1%
POUR GAGNE UN MEILLEUR REVENU		1	0.1%
POUR GAGNER DIGNEMENT LEUR VIE		1	0.1%
POUR GAGNER LEUR VIE		1	0.1%
POUR GAGNER QUOI SURVIVRE		1	0.1%
POUR GARDER LEUR DIGNITE		2	0.2%
POUR LES ETUDES		1	0.1%
POUR LEUR DIGNITE		1	0.1%
POUR LEUR PROPRE INTERET		2	0.2%
POUR LEUR PROPRE PROFIT		1	0.1%
POUR LEUR PROPRE VIE		1	0.1%
POUR LEUR SURVIE		1	0.1%
POUR LEUR VIE		1	0.1%
POUR M'AIDER		1	0.1%
POUR ME SUCCEDER		1	0.1%
POUR MEILLEURES PROfit		1	0.1%
POUR NE PAS RESTER SANS RIEN FAIRE.		1	0.1%
POUR QU'IL LUI REMPLECE		1	0.1%
POUR QU'IL SOIT COMME MOI		1	0.1%
POUR QUE L'ENFANT ME SA MAIN ACTIVITE MARCHE		1	0.1%

# G24B: G24B Si oui, pourquoi ?			
Valeur	Libellé	Enreg.	Pourcentage
POUR QUE SON ENFANT LUI REMPLACE		1	0.1%
POUR S'OCCUPER DE LEUR FAMILLE		1	0.1%
POUR S'OCCUPER DE LEURS ENFANTS		1	0.1%
POUR SE DEVELOPPER		1	0.1%
POUR SE PRENDRE EN CHARGE		2	0.2%
POUR SE SUBVENIR		1	0.1%
POUR SUBVENIR A LEURS BESOINS		1	0.1%
POUR UN MEILLEUR AVENIR		1	0.1%
POUR UN MEILLEUR PROFIT		1	0.1%
POUR UN MEILLEUR REVENU		2	0.2%
POUR UN MEILLEUR REVENUS		1	0.1%
POUR UN MEILLEURE REVENUE		1	0.1%
POUR UN MEUILLEUR REVENU		1	0.1%
POUR UN MEUILLEUR REVENUE		1	0.1%
POUR UN REVENU MEILLEUR		1	0.1%
POUR UN REVENUE MEILLEUR		1	0.1%
POUR de raison de revenu suffisant		1	0.1%
POUR de raison de revenue		1	0.1%

G24B: G24B Si oui, pourquoi ?

Valeur	Libellé	Enreg.	Pourcentage
POUVOIR SE PRENDRE EN CHARGE		1	0.1%
PROCUREN DU REVENU		1	0.1%
Par tradition		1	0.1%
Pour avoir un meilleur revenu		1	0.1%
Pour s'oubvenir a leur besoin même s'ilsont des fo		1	0.1%
Pour souvvenir a leurs besoin		1	0.1%
Pour un revenu meilleur		1	0.1%
Profit		7	0.8%
Projet		1	0.1%
RAS		1	0.1%
RENTABLE		6	0.7%
RENTABLE ET INDEPENDANT		1	0.1%
RENTABLE.		2	0.2%
REVENU STABLE		3	0.4%
Recette stable		1	0.1%
Revenu meilleur		1	0.1%
Revenu stable		1	0.1%
S' IL VEUT?		1	0.1%
S'IL LE DESIRE		4	0.5%
S'IL LE DESIRE J NE L'EMPECHE PAS		1	0.1%
S'IL LE DÉSIR		1	0.1%
S'IL LE VEUT		1	0.1%
S'IL VEUT		1	0.1%
S'ILS VEULENT FAIRE		1	0.1%
S'ILS DÉSIRAIENT JE VEUX PAS LES EMPÊCHÉ		1	0.1%
S'ILS LE DESIRENT EUX MEME		1	0.1%
S'ILS VEULENT		1	0.1%
S'ILS VEULENT ET PEUVENT LE FAIRE		1	0.1%

# G24B: G24B Si oui, pourquoi ?			
Valeur	Libellé	Enreg.	Pourcentage
S'il désiraient,mais je préfère qu'ils continuent		1	<div><div></div></div> 0.1%
S.il ECHOUE AU ETUDE		1	<div><div></div></div> 0.1%
SA DEPEND DE DESTIN		1	<div><div></div></div> 0.1%
SA DEPEND DE LA CLIENTÈLE		1	<div><div></div></div> 0.1%
SA DEPENT DU DESTIN		1	<div><div></div></div> 0.1%
SA DONNE		1	<div><div></div></div> 0.1%
SA DONNE BEAUCOUP		1	<div><div></div></div> 0.1%
SAIT UN METIER		1	<div><div></div></div> 0.1%
SELON LEUR VOLONTE		1	<div><div></div></div> 0.1%
SELON SA VOLONTE		1	<div><div></div></div> 0.1%
SERVIR DANS LA VOIE DIVINE		1	<div><div></div></div> 0.1%
SEUL LE COMMERCE RAPPORTE		1	<div><div></div></div> 0.1%
SEUL METIER FACIE A EXERCER		1	<div><div></div></div> 0.1%
SI ON ARRIVE A AVOIR DES MOYENS		1	<div><div></div></div> 0.1%
TOUT DÉPEND DU CIRCONSTANCI		1	<div><div></div></div> 0.1%
TRADITIO' FAMILIALE		1	<div><div></div></div> 0.1%
TRADITION		4	<div><div></div></div> 0.5%
TRADITION FAMILIALE		25	<div><div></div></div> 3.0%
TRADITION FAMMILIALE		1	<div><div></div></div> 0.1%
TRADITIONn FAMILIALE		1	<div><div></div></div> 0.1%
TRAVAIL DISPONIBLE DANS LA CONTREE		1	<div><div></div></div> 0.1%
TRAVAIL NOBLE		1	<div><div></div></div> 0.1%
Tradition		3	<div><div></div></div> 0.4%
Tradition famial		4	<div><div></div></div> 0.5%

G24B: G24B Si oui, pourquoi ?

Valeur	Libellé	Enreg.	Pourcentage
Tradition famial et meilleur recette		1	0.1%
Tradition familail des ancetres		1	0.1%
Tradition familiale		1	0.1%
UN BON PROFIL		1	0.1%
UN BON RENDEMENT		1	0.1%
UN MEILLEUR MÉTIER		1	0.1%
UN REVENU MEILLEUR		1	0.1%
VEUT AVOIR UNE ACTIVITÉ		1	0.1%
VEUT GAGNER LEUR VIE		1	0.1%
VEUT GAGNER LEURS VIES		1	0.1%
VEUT QU'ILS PARTENT A L'ECOLE		1	0.1%
YA PAS DE SOUS METIER		1	0.1%
YA UN GRAND AVENIR		1	0.1%
activité facile et rentable		1	0.1%
afin d'obtenir un meilleur profit		1	0.1%
apprendre une activité lucrative est toujours impo		1	0.1%
apprendre à se prendre en charge		1	0.1%
asser rentable		1	0.1%
autodependance		1	0.1%
avec le temps meilleur profit		1	0.1%
benefice garanti		1	0.1%
bon profit		1	0.1%
bénéfices		1	0.1%
c est activite aussi		1	0.1%
c est la voie de DIEU		1	0.1%

G24B: G24B Si oui, pourquoi ?

Valeur	Libellé	Enreg.	Pourcentage
c est leur volonte		1	0.1%
c est rentable		3	0.4%
c est un bon metier		1	0.1%
c est un commerce sur		1	0.1%
c est un emploi		1	0.1%
c est un metier noble		1	0.1%
c est une bonne activite		1	0.1%
c rentable		1	0.1%
c' est la tradition familiale		1	0.1%
c'est benefique		1	0.1%
c'est bien		1	0.1%
c'est parcequ'il y a un meilleur rendu		1	0.1%
c'est rentable		1	0.1%
c'est un bon travail		1	0.1%
c'est un emploi		1	0.1%
c'est un metier d'avenir		1	0.1%
c'est une activité familiale		1	0.1%
c'est une source de revenu sûr		1	0.1%
ca va led zider dans l avenir		1	0.1%
car c' est un bon chemin		1	0.1%
car c'est bien		1	0.1%
car le commerce est bon		1	0.1%
car on gagne que certin salarier		1	0.1%
car sa procurent de plus de revenus		1	0.1%
ce Metier		1	0.1%
ce bien pour lui d apprendre le metier de son pere		1	0.1%
ce le savoir		1	0.1%
comme ce la tradition.		2	0.2%
comme ce une tradition		1	0.1%

G24B: G24B Si oui, pourquoi ?

Valeur	Libellé	Enreg.	Pourcentage
comme je gagne ma vie avec sa		1	0.1%
comme ce notre tradition		1	0.1%
comme ce un metier		1	0.1%
comme ils vont connaitre leur religion		1	0.1%
comme je fait sa moi meme		1	0.1%
comme je gagne ma vie dedant.		1	0.1%
comme je gagne un peu dedent		1	0.1%
dans le village tout le monde tisse des nattes		1	0.1%
doivent me remplcer		1	0.1%
elle m aide		1	0.1%
elle rapporte		1	0.1%
etre independant		13	1.6%
gagner un meilleur revenu		1	0.1%
heritage		19	2.3%
héritage		11	1.3%
ici tout le monde tissé		1	0.1%
il n'a pas de sot metier		1	0.1%
il y'a un qui est dans le metier		1	0.1%
ils le font deja		1	0.1%
j 'ai heriter aussi		1	0.1%
j'ai mes enfants avec moi		1	0.1%
j'aime l'independance		1	0.1%
je connais son importance et le terrain		1	0.1%
je entendu que le commerce est bien dans la religi		1	0.1%
je les apprendrai		1	0.1%
je les apprends		1	0.1%
je les aprends		1	0.1%
je veux qu'il etudie		1	0.1%
je veux qu'il étudie		2	0.2%

G24B: G24B Si oui, pourquoi ?

Valeur	Libellé	Enreg.	Pourcentage
je veux qu'ils partent a l'ecole		1	0.1%
je voudrai qu'ils subviennent a leurs besoins		1	0.1%
je voudrai que mes enfants partentna l'ecole		1	0.1%
la tradition		1	0.1%
le commerce c'est bien		1	0.1%
le commerce est béni		1	0.1%
le seul emploi possible		1	0.1%
le travail manuel nourri son homme		1	0.1%
lutter contre la delinquance		1	0.1%
lutter contre le chomage		34	4.1%
marché prometteur		1	0.1%
marché stable et toujours en expansion		1	0.1%
meilleur profit		1	0.1%
meilleur avenir		4	0.5%
meilleur profil		3	0.4%
meilleur profit		13	1.6%
meilleur profit avec le temps		1	0.1%
meilleur recette		2	0.2%
meilleur revenue		2	0.2%
meilleure profit		1	0.1%
meilleures profit		1	0.1%
metier connu		2	0.2%
metier connu par la famille		1	0.1%
metier d'avenir		1	0.1%
metier de famille		1	0.1%
metier noble		4	0.5%
metier rentable		7	0.8%
metier d'avenir		1	0.1%
meilleur profit		1	0.1%
moi aussi j ai herite		1	0.1%
moi meme j aitrouve sa		1	0.1%
métiers béni		2	0.2%



























G24B: G24B Si oui, pourquoi ?

Valeur	Libellé	Enreg.	Pourcentage
métiers noble		2	0.2%
nous sommes très loin des centres urbains		1	0.1%
obtenir un meilleur profit		1	0.1%
obtention d'un revenu garanti		1	0.1%
on gagne beaucoup		1	0.1%
on gagne son pain		4	0.5%
on peut gagner		1	0.1%
on peut gagner a manger		1	0.1%
on peut gagner dedans		1	0.1%
on se retrouve		1	0.1%
oui		1	0.1%
oui s ils n ont pas trouve autre travail.		1	0.1%
oui si sa leur plait.		1	0.1%
oui!!! pour de raison de revenue suffisant		1	0.1%
par conviction		1	0.1%
par plaisir		1	0.1%
par tradition		7	0.8%
par tradition falilliale		1	0.1%
par tradition familiale		1	0.1%
parce c'est une activite prometteuse		1	0.1%
parce c'est une entreprise familiale,c'est pour eu		1	0.1%
parce qu'il y a un meilleur revenu dedan		1	0.1%
parce qu'il ya un meilleure revenu		1	0.1%
parce qu'il ya un revenu		1	0.1%
parce que c'est dans cette activite que je reussi		1	0.1%
parce que c'est heritage		1	0.1%

G24B: G24B Si oui, pourquoi ?

Valeur	Libellé	Enreg.	Pourcentage
parce que c'est une activite familiale		2	0.2%
parce que ça procure beaucoup		1	0.1%
parcequ'elle a de revenu		1	0.1%
parcequ'elle a un meilleur revenu		1	0.1%
parcequ'il y a un meilleur revenus		1	0.1%
parcequ'il y a un meilleur revunu		1	0.1%
parcequ'il y a un renue		1	0.1%
parceque c'est pratique mal vu par la société		1	0.1%
pare ce que ce un bn metier		1	0.1%
parsque c'est métier que j'aime		1	0.1%
parsque c'est métier qui rapporte		1	0.1%
parsque moi meme j'ai le hérité		1	0.1%
pas d'autres activités génératrice d'autant benele		1	0.1%
pas je suis le seul dans c'est village		1	0.1%
perpetuer la tradition		1	0.1%
peut nourrire la persône		1	0.1%
peut nourrire son hommé		1	0.1%
poir avoir un meilleur revenu		1	0.1%
pou etre independant		1	0.1%
pou raison de revenus suffisant		1	0.1%
pour être financièrement indépendant		1	0.1%
pour acquérir le savoir		1	0.1%
pour agrandir l'entreprise		1	0.1%

G24B: G24B Si oui, pourquoi ?

Valeur	Libellé	Enreg.	Pourcentage
pour aide les personnes dans le besoin		1	 0.1%
pour aider la famille		1	 0.1%
pour aider à nourrir la famille		1	 0.1%
pour aidé les gens		1	 0.1%
pour apprendre un metier		1	 0.1%
pour aprendre aux autres		1	 0.1%
pour avoir de meilleur profit		1	 0.1%
pour avoir de profit		1	 0.1%
pour avoir de quoi manger		3	 0.4%
pour avoir des revenus		1	 0.1%
pour avoir un bon revenu		1	 0.1%
pour avoir un gain		1	 0.1%
pour avoir un metier		1	 0.1%
pour avoir un revenu		1	 0.1%
pour avoir un revenu meilleur		1	 0.1%
pour de raison de revenu		1	 0.1%
pour de raison de revenu		1	 0.1%
pour de raison de revenue		2	 0.2%
pour de raison de revenue suffisant		1	 0.1%
pour de raison de revenus		3	 0.4%
pour de raison de revenus suffisant		1	 0.1%
pour dependre d elle meme		1	 0.1%
pour dépendre d'eux même		1	 0.1%
pour etre independant		5	 0.6%
pour etre independent		1	 0.1%
pour gagner une revenu		1	 0.1%

G24B: G24B Si oui, pourquoi ?

Valeur	Libellé	Enreg.	Pourcentage
pour garder le bien familial		1	0.1%
pour la survie		1	0.1%
pour lutter contre le chômage		2	0.2%
pour me remplacer		1	0.1%
pour me renplacer		1	0.1%
pour mieux géré		1	0.1%
pour obtenir un meilleur Revenu		1	0.1%
pour obtenir un meilleur profit		1	0.1%
pour obtenir un meilleur revenu		5	0.6%
pour perpétuer la tradition familiale		1	0.1%
pour poursuivre la tradition		1	0.1%
pour pouvoir dependre de lui même		1	0.1%
pour pouvoir se reposer		1	0.1%
pour pouvoir subvenir à leur besoin		1	0.1%
pour proteger le bien familial		1	0.1%
pour qu'elles subviennent a leurs besoins		1	0.1%
pour qu'il soit independant		1	0.1%
pour qu'il souvien a leur besoins		1	0.1%
pour qu'ils soient independants		2	0.2%
pour qu'ils souviens a leurs besoin cotudienne		1	0.1%
pour s'occuper de leur vie		1	0.1%
pour sauver leur destin		1	0.1%
pour son revenue		1	0.1%
pour soutenir leur famille		1	0.1%

G24B: G24B Si oui, pourquoi ?

Valeur	Libellé	Enreg.	Pourcentage
pour souvegarder notre héritage		1	0.1%
pour subvenir a leurs besoins		4	0.5%
pour subvenir a leurs propres besoins		1	0.1%
pour subvenir a ses besoins		2	0.2%
pour subvenir au besoin de la famille en cas de ma		1	0.1%
pour subvenir aux besoins de la famille		1	0.1%
pour subvenir aux besoins familiaux		1	0.1%
pour subvenir à leurs besoins et ux attentes de la		1	0.1%
pour un bon avenir		1	0.1%
pour un meilleur revenu		1	0.1%
pour un meilleur avenir		1	0.1%
pour un meilleur profit		2	0.2%
pour un meilleur revenu		6	0.7%
pour un meilleur revenus		1	0.1%
pour un revenu meilleures		1	0.1%
pour éviter l' exode		1	0.1%
pour être libre et obtenir un meilleur revenu		1	0.1%
poyr obtenir un meilleur rendement		1	0.1%
pr etre independant		2	0.2%
pr sen sortir		1	0.1%
pratique familiale		3	0.4%
profit		5	0.6%
puis que moi même je le fais par tradition familia		1	0.1%

G24B: G24B Si oui, pourquoi ?

Valeur	Libellé	Enreg.	Pourcentage
puisque c'est c'est métier qui rapporte		1	0.1%
puisque c'est métier dans le quel on est libre		1	0.1%
puisque c'est métier que j'aime		1	0.1%
puisque c'est métier qui rapporte		1	0.1%
puisque c'est métier qui rapporte si on a des clie		1	0.1%
puisque c'est un métier dans le quel je gagne		1	0.1%
puisque c'est un métier qui a d'avenir		1	0.1%
puisque c'est un métier qui rapporte		3	0.4%
puisque c'est un métier religieux		1	0.1%
puisque ce dans sa je gagne ma vie		1	0.1%
puisque ce tres benefique		1	0.1%
puisque ce un metier noble		1	0.1%
puisque j ai moi meme ma vie dedans.		1	0.1%
puisque j arrive a gagne ma vie un peu un peu.		1	0.1%
puisque je gagne ma vie de dans		1	0.1%
puisque moi je gagne dedans		1	0.1%
puisque moi même je gagne dedans		1	0.1%
puisque moi même je le hérité		1	0.1%
puisque on peut un peu.		1	0.1%
puisque qu ils apprenent un metier.		1	0.1%
recettes stables		1	0.1%
revenu stable		1	0.1%
revenu suffisant		1	0.1%

G24B: G24B Si oui, pourquoi ?

Valeur	Libellé	Enreg.	Pourcentage
revenus suffisant		2	0.2%
s ils veulent		1	0.1%
s ils veulent le faire		1	0.1%
sa lui fera du bien		1	0.1%
sa mourri son homme		1	0.1%
sa nourrit son homme		1	0.1%
sa rapporte		2	0.2%
sai comme une tradition ici		1	0.1%
si c'est leur		1	0.1%
si elle le désire		1	0.1%
si elle le souhaite		1	0.1%
si elles n'ont pas d'autres activités		1	0.1%
si ils le désire		1	0.1%
si sa leur plait		1	0.1%
si sa leur plairait		4	0.5%
si tout le monde fait des nattes		1	0.1%
souhaite qu'ils étudient		1	0.1%
succéder leur mère		1	0.1%
tirer leur compte		1	0.1%
tradition		4	0.5%
tradition de la famille		1	0.1%
tradition familiale		3	0.4%
tradition familiale		1	0.1%
tradition familiale depuis bonne recette		1	0.1%
tradition familiale		11	1.3%
tradition familiale		15	1.8%
tradition familiale		1	0.1%
tradition familiale		1	0.1%
tradition familiale		1	0.1%
tradition familiale		1	0.1%
tradition familiale		1	0.1%
travail noble		1	0.1%
travail noble		1	0.1%

# G24B: G24B Si oui, pourquoi ?			
Valeur	Libellé	Enreg.	Pourcentage
un avenir meilleur		1	<div></div> 0.1%
un meilleur avenir		1	<div></div> 0.1%
ya mon fils qui travaille avec moi		1	<div></div> 0.1%
être independant		1	<div></div> 0.1%
Avertissement: Ces chiffres indiquent le nombre de cas identifiés dans le fichier de données. Ils ne peuvent pas être interprétés comme étant représentatifs de la population concernée.			
# G24C: G24C Si non, pourquoi ?			
Information	[Type= discrète] [Format=character] [Manquant=*]		
Statistiques [NP/ P]	[Valide=749 /-] [Non-valide=0 /-]		
Valeur	Libellé	Enreg.	Pourcentage
"Doivent etre meilleur que moi"		1	<div></div> 0.1%
A CAUSE DU FEU		1	<div></div> 0.1%
ALLER A L'ECOLE		3	<div></div> 0.4%
AUTRE		4	<div></div> 0.5%
AUTRE Activités		3	<div></div> 0.4%
AUTRE chose		1	<div></div> 0.1%
AUTRE choses		1	<div></div> 0.1%
AUTRE ACTIVITE		7	<div></div> 0.9%
AVOIR PLUS DE GAINS		1	<div></div> 0.1%
AVOIR UNE AUTRE ACTIVITE		1	<div></div> 0.1%
AVOIRE UN BON MARI		1	<div></div> 0.1%
Autre		5	<div></div> 0.7%
Autre Activite		2	<div></div> 0.3%
Autre activite		3	<div></div> 0.4%
Autre chose		7	<div></div> 0.9%
Autres		2	<div></div> 0.3%
C		1	<div></div> 0.1%
C EST DES HOMMES		1	<div></div> 0.1%
C'EST DURE		1	<div></div> 0.1%
C'EST FATIGANT		1	<div></div> 0.1%
C'EST PAS DU METIER QUI DONNE		1	<div></div> 0.1%
C'EST PAS DU TRAVAIL		1	<div></div> 0.1%

G24C: G24C Si non, pourquoi ?

Valeur	Libellé	Enreg.	Pourcentage
C'EST PAS RENTABLE		1	0.1%
C'EST PAS UN BON METIER		1	0.1%
C'EST PAS UN METIER		1	0.1%
C'EST PENIBLE		1	0.1%
C'EST SONT DES ELEVES		1	0.1%
C'EST UN SERVICE DURE		1	0.1%
C'EST UNE ACTIVITÉ Â RIDQUE		1	0.1%
C.EST DIFFICILE		1	0.1%
CHANGER D'ACTIVITE		1	0.1%
CHANGER DES ACTIVITES		1	0.1%
CHERCHE D'AUTRES METIER		1	0.1%
CHERCHER AUTRE ACTIVITE		2	0.3%
COMMERCE ET AUTRES ACTIVITES PLUS REMUNERATRI		1	0.1%
Ce n est pas fiable		1	0.1%
Changer		1	0.1%
Changer d activite		2	0.3%
Changer de metier		1	0.1%
D		1	0.1%
DIVERSIFICATI		1	0.1%
DIVERSIFICATI D'ACTIVITE		1	0.1%
DIVERSIFICATI D'ACTIVITES		2	0.3%
DIVERSITE D'ACTIVITE		1	0.1%
DOIVENT ETUDIER		16	2.1%
DOIVENT ETUDIER ET APPRENDRE		1	0.1%

G24C: G24C Si non, pourquoi ?

Valeur	Libellé	Enreg.	Pourcentage
D'AUTRES METIERS			
DOIVENT TUDIER		1	0.1%
DPIVENT ETUDIER		1	0.1%
DURE		1	0.1%
Diversifier les metiers		1	0.1%
Doivent etudier		1	0.1%
Doivent etudier et fair mieu		1	0.1%
ETRE INDEPENDANT		14	1.9%
ETUDE		3	0.4%
ETUDES		4	0.5%
ETUDES SCOLAIRES		1	0.1%
ETUDIE		2	0.3%
ETUDIER		49	6.5%
ETUDIER A L'ECOLE		1	0.1%
ETUDIER ET FAIRE DU COMMERCE		1	0.1%
ETUDIER OU FAIRE DU COMMERCE D'AUTRE TYPE		1	0.1%
ETUDIER OU FAIRE DU COMMERCR		1	0.1%
EXERCER AUTRE ACTIVITE		1	0.1%
Etude		2	0.3%
Etudier		4	0.5%
FAIRE DU COMLERCE ET ETUDIER		1	0.1%
FAIRE DU COMMERCE		1	0.1%
FAIRE LE COMMERCE		1	0.1%
FATIGUANT		2	0.3%
FOIVENT ETUDIER		1	0.1%
Fonctionnire		1	0.1%
IL A L'ECOLE		1	0.1%
IL VAIT PAS QU'IL SOUFFRE		1	0.1%






















G24C: G24C Si non, pourquoi ?

Valeur	Libellé	Enreg.	Pourcentage
ILS ETUDIES		1	0.1%
ILS FONDENT L'ETUDE		1	0.1%
ILS SONT A ECOLE		1	0.1%
ILS SONT A L'ECOLE		4	0.5%
ILS SONT TOUS DANS LEURS AF AIR		1	0.1%
ILS TOUS A L'ECOLE		1	0.1%
ILSONT EN EXODENT		1	0.1%
Il ya de meilleur profit mais il Veut quil etudier		1	0.1%
Ils vallent mieux ce sont des ecolier		1	0.1%
J'AIMERAI QU'ILS ETUDIENT		3	0.4%
J'AIMERAI QU'ILS SOIENT DES FINCTIONNAIR		1	0.1%
J'AIMERAI QU'ILS SOIENT DES INTELLECTUEL		1	0.1%
J'AIMERAI, QU'ILS ETUDIENT		1	0.1%
JE PREFERE QU'IL ETUDIE		1	0.1%
JE PREFRE QU'ILS DES BUREAUCRATE		1	0.1%
JE PRÉFÈRE QU'ILS ÉTUDIENT		1	0.1%
JE SOUHAITERAIS QU'ILS CONTINUE LES ETUDES		1	0.1%
JE VAIS QU'ILS ETUDIENT		1	0.1%
Je veux qu il change de metier		1	0.1%
Je veux qu il etudue		1	0.1%
Je veux qu'ils soient travaillent dans l'admirat		1	0.1%

G24C: G24C Si non, pourquoi ?

Valeur	Libellé	Enreg.	Pourcentage
LES ETUDE		2	0.3%
LES ETUDES		1	0.1%
Le commerce ne pas bon pour les enfants un mri		1	0.1%
MANQUE DE CAPITAL		1	0.1%
MANQUE DE MOYENS		2	0.3%
MANQUE DE SERIEUX		1	0.1%
MEILLEUR PROFIT		2	0.3%
MEILLEUR PROFIT QUE CA		1	0.1%
MEILLEUR QUE CA		2	0.3%
MES ENFANTS SO T TOUSDES FILLE DONC UN MARI ET MIE		1	0.1%
METIET FATIGUANT		1	0.1%
MOI MÊME J'AI FAIT TOMPORAIMEN		1	0.1%
NON RENTABLE		1	0.1%
NOUS MÊME CE PARCEQU'ON A RIEN A FAIRE		1	0.1%
NOUS MÊME ON SE DEBROUILLE		1	0.1%
Ne rapporte pas grand chose		1	0.1%
ON FAIT CETTE ACTIVITÉ POUR AVOIR DE QUOI À ACHETE		1	0.1%
ON NE GAGNE PAS		1	0.1%
ON NE GAGNE RIEN		2	0.3%
PARCE LEUR AVENIR N.A PAS DE GARANTIE		1	0.1%
PARCE QUE C'EST UN		1	0.1%

G24C: G24C Si non, pourquoi ?

Valeur	Libellé	Enreg.	Pourcentage
TRAVAIL DE FORCE			
PARCEQUE CE SANS BENEFICE		1	 0.1%
PARCEQUE LE COMMERCE EST PLUS RENTABLE		1	 0.1%
PARCEQUE NOUS MÊME ON FAIT ÇA DANS LE BUT D'AVOIR		1	 0.1%
PARCEQUE ON SE FATIGUE POUR RIEN		1	 0.1%
PAS ASSEZ DE PROFIT		2	 0.3%
PAS ASSEZ DE REVENU		1	 0.1%
PAS D'AVENIR		1	 0.1%
PAS D'ENFANTS		1	 0.1%
PAS D'INTERET		1	 0.1%
PAS DE		1	 0.1%
PAS DE CLIENTS		1	 0.1%
PAS DE GARANTIE		1	 0.1%
PAS DE MEILLEUR REVENUS		1	 0.1%
PAS DE MEILLEUR PROFIT		1	 0.1%
PAS DE MEILLEURE REVENU		1	 0.1%
PAS DE MEILLEURE PROFIT		1	 0.1%
PAS DE PROFIT		3	 0.4%
PERSONNES NE VEUT ETRES WAZAM DANS CES ENFANTS		1	 0.1%
PETIT METIER		1	 0.1%
POUR ELEVEUR		1	 0.1%
POUR ETUDIER		4	 0.5%

G24C: G24C Si non, pourquoi ?

Valeur	Libellé	Enreg.	Pourcentage
POUR LES ETUDE		3	0.4%
POUR LES ETUDES		6	0.8%
POUR LEUR ETUDES		1	0.1%
POUR MOI C'EST PAS UN METIER POUR LES JEUNES		1	0.1%
POUR N'EST PAS SOUFFRIR COMME MOI		1	0.1%
POUR QU'IL ETUDIE		1	0.1%
POUR QU'IL PART A L'ECOLE		1	0.1%
POUR QU'ILS SUIVENT LEURS ETUDES		2	0.3%
POUR TROUVER UN BON TRAVAIL		1	0.1%
POUR ÉTUDIER		1	0.1%
PROFESSION D'ELEVEUR		1	0.1%
Pas de recette		2	0.3%
Pas de recette bien que falimiaux		1	0.1%
Pas enfant		1	0.1%
Profit temporaire		1	0.1%
QU'ILS ÉTUDIENT		1	0.1%
RAISON D'ETUDES		7	0.9%
RAS		6	0.8%
REUISSIR A L'ETUDE		1	0.1%
REVENU INSTABLE		1	0.1%
S'IL Y A D'AUTRE TRAVAIL CETTE ACTIVITES DE NATRON		1	0.1%
SANS AVENIR		4	0.5%
SI JE POUVAIS TROUVER UNE AUTRE ACTIVITÉ, JE VAIS		1	0.1%

G24C: G24C Si non, pourquoi ?

Valeur	Libellé	Enreg.	Pourcentage
SOHAITE QU'ILS PARTENT A L'ECOLE		1	0.1%
SOUHAITE LES VOIR ETUDIER		1	0.1%
SOUHAITE QU'ILS ETUDIENT		5	0.7%
SOUHAITE QU'ILS PARTENT A L'ECOLE		1	0.1%
SOUHAITE QU'ILS ÉTUDIENT		2	0.3%
Souhaiterait qu'il etudie		1	0.1%
TALLEUR		1	0.1%
TRADITION FAMILIALE		2	0.3%
TRAVAIL DIFICIL		1	0.1%
TRAVAIL DIFFICILE		1	0.1%
TRAVAIL DUR		1	0.1%
TRAVAIL MEILLEUR QUE CELUI-CI		1	0.1%
TROUVER MIEUX AILLEURS		1	0.1%
TROUVER MIEUX QUE CELLE-CI		2	0.3%
Tradition		1	0.1%
VEUT AUTRES CHOSES		1	0.1%
VEUT CHANGER D'ACTIVITÉ		1	0.1%
VEUT ETUDIER		1	0.1%
VEUT FAIRE AUTRES CHOSES		3	0.4%
VEUT QU'ILS CHANGENT D'ACTIVITÉ		1	0.1%
VEUT QU'ILS ÉTUDIENT		1	0.1%
Veut etudier		4	0.5%
activite penible		2	0.3%
aller a l ecole		1	0.1%

G24C: G24C Si non, pourquoi ?

Valeur	Libellé	Enreg.	Pourcentage
aller a l'ecole		2	0.3%
aller à l'école		1	0.1%
autre chose		2	0.3%
autre chose pr ls enfants		4	0.5%
autres activites		2	0.3%
avoir mieux		1	0.1%
c'est pas un metier rentable		1	0.1%
c'est pas une activité rentable		2	0.3%
c'est pour la vie		1	0.1%
c'est bien		1	0.1%
ce n'est pa un bon metier		1	0.1%
cest pas un metier rentable		1	0.1%
chan		1	0.1%
chenger		1	0.1%
chercher une meilleure activité generatrice		1	0.1%
comme moi meme j arrive pas a gagne ma vie dedent		1	0.1%
desire qu'ils etudiant		1	0.1%
diversification des metier au sin de la famille		1	0.1%
doivent etudier		2	0.3%
doivent etudier pour evoluer		1	0.1%
doivent fair mieu		1	0.1%
doivent faire mieu		1	0.1%
doivent faire mieux		1	0.1%
doivent mieu fair		1	0.1%
doivent mieu faire		2	0.3%
doivent valoiement mieu		1	0.1%
doivent étudier		2	0.3%
elle étudié		1	0.1%
elle veut ses enfants etudier dans l avenir		1	0.1%
emploi avec revenu instable		1	0.1%

G24C: G24C Si non, pourquoi ?

Valeur	Libellé	Enreg.	Pourcentage
etre a l ecole		1	0.1%
etre independant		5	0.7%
etude		3	0.4%
etudes		4	0.5%
etudier		13	1.7%
exer		1	0.1%
exercent autres activites		1	0.1%
exercer autres metiers		1	0.1%
faire plus		1	0.1%
femme d un fontionnaire a sokoto sa fille		1	0.1%
heritage		1	0.1%
il doit etudier		1	0.1%
il travail deja		1	0.1%
il vont a l ecole		1	0.1%
il vont a l école		1	0.1%
ils doivent travailler dans l'admistration		1	0.1%
ils iront a l ecole		1	0.1%
ils n ont qu a etudier		2	0.3%
ils n ontqu a etudier		1	0.1%
ils sont a l ecole		2	0.3%
ils vont a l ecole		1	0.1%
j'aime commerce		1	0.1%
j'aime qu'ils soient des fonctionnaire		1	0.1%
j'aimerai qu'il fasse leurs etudes		1	0.1%
j'aimerai que mes enfants etudiant		1	0.1%
je n'ai que des filles		1	0.1%
je n'ai que des garçons		1	0.1%
je ne vois pas d'avenir dedans		1	0.1%
je préfère qu'ils étudiant		4	0.5%
je souhait qu'il soit des fonctionnaire		1	0.1%
je veu qu'ils fassent une autre activite		1	0.1%

G24C: G24C Si non, pourquoi ?

Valeur	Libellé	Enreg.	Pourcentage
je veu que mes enfants etudiant		1	0.1%
je veu que mes enfants soient scolarises		1	0.1%
je veus qu il etudiant		1	0.1%
je veus qu ils etudiant		1	0.1%
je veux		1	0.1%
je veux qu ils aient a l ecol.		1	0.1%
je veux qu ils aient la chance d etudie		1	0.1%
je veux qu ils aillent a l ecole		3	0.4%
je veux qu ils aillent al ecole		1	0.1%
je veux qu ils apprenent d autre metier.		1	0.1%
je veux qu ils deviennent des grandes personnes.		1	0.1%
je veux qu ils etudie		5	0.7%
je veux qu ils etudie comme je pas eu la chance .		1	0.1%
je veux qu ils etudie.		3	0.4%
je veux qu ils etudiant		3	0.4%
je veux qu ils partent a l ecole		1	0.1%
je veux qu ils partent a l ecole.		1	0.1%
je veux qu ils trouvent meilleur que ca.		1	0.1%
je veux qu'il etudie		5	0.7%
je veux qu'il soit fonction		1	0.1%
je veux qu'il étudie		34	4.5%
je veux qu'ils etudiant		1	0.1%
je veux qu'ils etudies		1	0.1%

G24C: G24C Si non, pourquoi ?

Valeur	Libellé	Enreg.	Pourcentage
je veux qu'ils fassent du petit commerce		1	0.1%
je veux qu'ils travaillent dans l'administration		1	0.1%
je veux que chacun suive son chemin		1	0.1%
je veux que mes enfants etudie		1	0.1%
je voudrai qu'il etudie		1	0.1%
je voudrai qu'ils fassent une autreactivite		1	0.1%
je voudrai qu'ils trouvent autre chose		1	0.1%
je voudrai que mes enfants aillent une autre activ		1	0.1%
je voudrai que mes enfants partent a l'ecole pour		1	0.1%
l'ecole est mieux		1	0.1%
le revenu issu est tres faible		1	0.1%
les gens abandonnés l argile		1	0.1%
ls n ont trouver autre chose		1	0.1%
lutter contre le chomage		1	0.1%
metier fatiguan		1	0.1%
metier penible		1	0.1%
metier peut rentable		2	0.3%
metier trop risque		1	0.1%
moi je vpudrai qu'il etudie		1	0.1%
moi meme j ai pas le choix		1	0.1%
moi meme je fais ca par obligation		1	0.1%
moi meme je gagne pas assez.		1	0.1%
moi meme je gagne pas grand chose dedant		1	0.1%

G24C: G24C Si non, pourquoi ?

Valeur	Libellé	Enreg.	Pourcentage
moi même c'est parceque j'ai pas d'autres choses à		1	0.1%
ne veut pas		19	2.5%
ne veut rien dire		1	0.1%
ne veux pas		1	0.1%
non je veux qu'il etudie		1	0.1%
non rentable		1	0.1%
nous aimerons que nos enfants etudient		1	0.1%
on ne gane pas		1	0.1%
on ne se realise pas		1	0.1%
on peu gagner dedans		1	0.1%
oui je travaille meme avec un fuston		1	0.1%
parceque jai des enfants garçons		1	0.1%
parceque pas beaucoup de revenu		1	0.1%
parsque je veux qu'ils étudient et être fonctionna		1	0.1%
partir a l'ecole		1	0.1%
pas assez		14	1.9%
pas assez a gagné		1	0.1%
pas assez de bénéfice		1	0.1%
pas assez de revenu		4	0.5%
pas assez lucratif		1	0.1%
pas assez pour vivre		4	0.5%
pas beaucoup de revenu		1	0.1%
pas besoin		2	0.3%
pas charge		1	0.1%
pas d aide		1	0.1%
pas d argent		1	0.1%
pas d'avenir		3	0.4%
pas de bon revenu		1	0.1%
pas de garanti		1	0.1%
pas de grand profit		1	0.1%
pas de meilleur		1	0.1%

G24C: G24C Si non, pourquoi ?

Valeur	Libellé	Enreg.	Pourcentage
pas de meilleure profit		1	0.1%
pas de meilleurs revenu		1	0.1%
pas de profit		2	0.3%
pas de recettes		1	0.1%
pas de rendement		1	0.1%
pas de revenu		1	0.1%
pas de revenu stable		1	0.1%
pas de revenue		1	0.1%
pas debmeilleurbrece epuis veut etudier		1	0.1%
pas d'avantage		1	0.1%
pas rentable		1	0.1%
pas trop d'avenir		1	0.1%
penible		1	0.1%
peu de revenu		3	0.4%
peut rentable		2	0.3%
pour avoir d'autre activite plus que ca		1	0.1%
pour de raison d'étude		1	0.1%
pour des etudes		1	0.1%
pour etre qu'il etudie		1	0.1%
pour etudier		1	0.1%
pour les études		1	0.1%
pour leurs études		1	0.1%
pour qu'ils etudient		1	0.1%
pour qu'il etudie		3	0.4%
pour qu'il trouve un travail mieu que celui ci		1	0.1%
pour qu'ils etudiants		1	0.1%
pour qu'ils etudies		1	0.1%
pour qu'ils partents a l'ecole		1	0.1%
pour qu'ils étudiant		2	0.3%
pour qu'ils etudies		1	0.1%
pour travail dans les grande entreprise		1	0.1%

G24C: G24C Si non, pourquoi ?

Valeur	Libellé	Enreg.	Pourcentage
pour une activite plus durable		1	0.1%
pourqu'ils etudies jusqu'a haut niveau		1	0.1%
poursuivre. leirs etudes à l' école		1	0.1%
prefere aller a l'ecole		1	0.1%
puisque'il n'y a pas d'avenir de dans		1	0.1%
puisque c est difficile		1	0.1%
puisque c'est métier qui n'a pas d'avenir		1	0.1%
puisque c'est métier qui ne rapporte pas		1	0.1%
puisque je veux qu ils etudies.		1	0.1%
puisque moi meme je gagne pas baeaucoup		1	0.1%
puisque moi meme je gagne pas beaucoup.		1	0.1%
qu ils aillent a l ecole		2	0.3%
qu ils aillent a l école		1	0.1%
qu ils etudient		1	0.1%
qu ils profit de leurs jeunesse		1	0.1%
qu'ils etudient c'est mieu		1	0.1%
ras		1	0.1%
recette insignifiant		1	0.1%
revenu insuffisant		1	0.1%
sa norrit son homme		1	0.1%
se pas rentable		1	0.1%
souhaite les voir etudier		1	0.1%
souhaite qu'ils etudient		5	0.7%
souhaite qu'ils obtiennent un meilleur emploi		1	0.1%

G24C: G24C Si non, pourquoi ?

Valeur	Libellé	Enreg.	Pourcentage
souhaite qu'ils poursuivent leurs études		2	0.3%
souhaite qu'ils soient des salariés		1	0.1%
souhaite qu'ils étudient		1	0.1%
travail pénible		4	0.5%
travail très pénible et incertain		1	0.1%
très peu rentable		1	0.1%
trop de souffrance		1	0.1%
trop difficile et consommateurs abandonne le bois		1	0.1%
trop pénible		2	0.3%
un service qui n'a de repos, il faut aussi beaucoup		1	0.1%
vallent mieux		2	0.3%
vallent mieux		1	0.1%
vallent mieux que moi		1	0.1%
varier leur métier		1	0.1%
veulent étudier		1	0.1%
veut étudier		4	0.5%
veut étudier et pas de recette		1	0.1%
veut qu'ils étudient		2	0.3%
veut qu'ils partent à l'école		1	0.1%
veut qu'il étudie		1	0.1%
veut que leurs enfants étudient		1	0.1%
veut étudier		3	0.4%
veux qu'ils étudient		1	0.1%
y'a mieux que ça		1	0.1%
ÇA N'A PAS D'AVENIR		1	0.1%
ÉTUDE		1	0.1%
ÉTUDIER		3	0.4%
Étudier		3	0.4%
études		21	2.8%
étudier		3	0.4%

Avertissement: Ces chiffres indiquent le nombre de cas identifiés dans le fichier de données. Ils ne peuvent pas être interprétés comme étant représentatifs de la population concernée.

# G25A: G25A Par rapport à l'année dernière votre bénéfice s'est amélioré, est resté s			
Information	[Type= discrète] [Format=numeric] [Gamme= 1-3] [Manquant=*]		
Statistiques [NP/ P]	[Valide=1573 /-] [Non-valide=135 /-]		
Valeur	Libellé	Enreg.	Pourcentage
1	S'est amélioré	304	<div></div> 19.3%
2	Est resté stable	694	<div></div> 44.1%
3	A diminué	575	<div></div> 36.6%
Sysmiss		135	
Avertissement: Ces chiffres indiquent le nombre de cas identifiés dans le fichier de données. Ils ne peuvent pas être interprétés comme étant représentatifs de la population concernée.			
# G25B: G25B Si votre bénéfice s'est amélioré, pourquoi ?			
Information	[Type= discrète] [Format=numeric] [Gamme= 1-3] [Manquant=*]		
Statistiques [NP/ P]	[Valide=312 /-] [Non-valide=1396 /-]		
Valeur	Libellé	Enreg.	Pourcentage
1	Hausse de laproduction vendue	212	<div></div> 67.9%
2	Hausse de la marge unitaire appliquée	45	<div></div> 14.4%
3	Hausse de laproduction vendue et de la marge unitaire	55	<div></div> 17.6%
Sysmiss		1396	
Avertissement: Ces chiffres indiquent le nombre de cas identifiés dans le fichier de données. Ils ne peuvent pas être interprétés comme étant représentatifs de la population concernée.			
# G25C: G25C Si votre bénéfice a diminué, pour quelle raison?			
Information	[Type= discrète] [Format=numeric] [Gamme= 1-3] [Manquant=*]		
Statistiques [NP/ P]	[Valide=566 /-] [Non-valide=1142 /-]		
Valeur	Libellé	Enreg.	Pourcentage
1	Baisse de la production vendue	401	<div></div> 70.8%
2	Baisse de la marge unitaire appliquée	43	<div></div> 7.6%
3	Baisse de la production et de la marge unitaire	122	<div></div> 21.6%
Sysmiss		1142	
Avertissement: Ces chiffres indiquent le nombre de cas identifiés dans le fichier de données. Ils ne peuvent pas être interprétés comme étant représentatifs de la population concernée.			
# G26A: G26A Quelle nouvelle stratégie avez-vous adoptée depuis le début de l'année en			
Information	[Type= discrète] [Format=numeric] [Gamme= 1-6] [Manquant=*]		
Statistiques [NP/ P]	[Valide=1566 /-] [Non-valide=142 /-]		
Valeur	Libellé	Enreg.	Pourcentage
1	Recherche de nouveaux clients	374	<div></div> 23.9%
2	Changement de fournisseur pour diminuer les coûts	83	<div></div> 5.3%
3	Installation dans un local moins couteux	7	<div></div> 0.4%
4	Limite de la hausse de salaire	10	<div></div> 0.6%
5	Gel du recrutement du personnel	5	<div></div> 0.3%
6	Aucune de ces stratégies	1087	<div></div> 69.4%
Sysmiss		142	
Avertissement: Ces chiffres indiquent le nombre de cas identifiés dans le fichier de données. Ils ne peuvent pas être interprétés comme étant représentatifs de la population concernée.			
# G26B: G26B Depuis le début de l'année en cours,avez-vous:			
Information	[Type= discrète] [Format=numeric] [Gamme= 1-3] [Manquant=*]		
Statistiques [NP/ P]	[Valide=1562 /-] [Non-valide=146 /-]		
Valeur	Libellé	Enreg.	Pourcentage
1	Augmenté la marge unitaire appliquée pour accroître ou maint	259	<div></div> 16.6%

# G26B: G26B Depuis le début de l'année en cours,avez-vous:			
Valeur	Libellé	Enreg.	Pourcentage
2	Diminué la marge unitaire pour attirer les clients	153	<div></div> 9.8%
3	Vous n'avez pas modifié votre marge unitaire	1150	<div></div> 73.6%
Sysmiss		146	
Avertissement: Ces chiffres indiquent le nombre de cas identifiés dans le fichier de données. Ils ne peuvent pas être interprétés comme étant représentatifs de la population concernée.			
# G27A: G27A Depuis le début de l'année en cours, le nombre de vos clients.			
Information	[Type= discrète] [Format=numeric] [Gamme= 1-3] [Manquant=*]		
Statistiques [NP/ P]	[Valide=1570 /-] [Non-valide=138 /-]		
Valeur	Libellé	Enreg.	Pourcentage
1	A augmenté	332	<div></div> 21.1%
2	A diminué	551	<div></div> 35.1%
3	Est resté stable	687	<div></div> 43.8%
Sysmiss		138	
Avertissement: Ces chiffres indiquent le nombre de cas identifiés dans le fichier de données. Ils ne peuvent pas être interprétés comme étant représentatifs de la population concernée.			

# G27B: G27B Depuis le début de l'année, avez-vous de nouveaux clients qui allaient ava			
Information	[Type= discrète] [Format=numeric] [Gamme= 1-8] [Manquant=*]		
Statistiques [NP/ P]	[Valide=1569 /-] [Non-valide=139 /-]		
Valeur	Libellé	Enreg.	Pourcentage
1	Oui	115	<div><div></div></div> 7.3%
2	Non	256	<div><div></div></div> 16.3%
8	Ne sait pas	1198	<div><div></div></div> 76.4%
Sysmiss		139	
Avertissement: Ces chiffres indiquent le nombre de cas identifiés dans le fichier de données. Ils ne peuvent pas être interprétés comme étant représentatifs de la population concernée.			
# G28: G28 Tenez-vous compte de l'évolution du coût de la vie pour fixer vos prix ?			
Information	[Type= discrète] [Format=numeric] [Gamme= 1-2] [Manquant=*]		
Statistiques [NP/ P]	[Valide=1569 /-] [Non-valide=139 /-]		
Valeur	Libellé	Enreg.	Pourcentage
1	Oui	415	<div><div></div></div> 26.4%
2	Non	1154	<div><div></div></div> 73.6%
Sysmiss		139	
Avertissement: Ces chiffres indiquent le nombre de cas identifiés dans le fichier de données. Ils ne peuvent pas être interprétés comme étant représentatifs de la population concernée.			
# G29: G29 A votre avis, quelle est la meilleure façon de déterminer le prix des produ			
Information	[Type= discrète] [Format=numeric] [Gamme= 1-3] [Manquant=*]		
Statistiques [NP/ P]	[Valide=1554 /-] [Non-valide=154 /-]		
Valeur	Libellé	Enreg.	Pourcentage
1	Fixtion de prix par l'Etat	155	<div><div></div></div> 10.0%
2	Fixation de prix fixé par l'association des producteurs	455	<div><div></div></div> 29.3%
3	Fixation de prix fixé par la loi de l'offre et de la demande	944	<div><div></div></div> 60.7%
Sysmiss		154	
Avertissement: Ces chiffres indiquent le nombre de cas identifiés dans le fichier de données. Ils ne peuvent pas être interprétés comme étant représentatifs de la population concernée.			
# G30: G30 Avez-vous en projet d'enregistrer votre activité auprès de l'administration			
Information	[Type= discrète] [Format=numeric] [Gamme= 1-8] [Manquant=*]		
Statistiques [NP/ P]	[Valide=1563 /-] [Non-valide=145 /-]		
Valeur	Libellé	Enreg.	Pourcentage
1	Déjà enregistré	39	<div><div></div></div> 2.5%
2	Procédures en cours	12	<div><div></div></div> 0.8%
3	Oui, très prochainement	209	<div><div></div></div> 13.4%
4	Pas de programme / projet	596	<div><div></div></div> 38.1%
8	Ne sait pas	707	<div><div></div></div> 45.2%
Sysmiss		145	
Avertissement: Ces chiffres indiquent le nombre de cas identifiés dans le fichier de données. Ils ne peuvent pas être interprétés comme étant représentatifs de la population concernée.			
# G31A: G31A Pour simplifier les démarches d'enregistrement, êtes-vous favorable au pri			
Information	[Type= discrète] [Format=numeric] [Gamme= 1-8] [Manquant=*]		
Statistiques [NP/ P]	[Valide=1564 /-] [Non-valide=144 /-]		
Valeur	Libellé	Enreg.	Pourcentage
1	Oui	118	<div><div></div></div> 7.5%
2	Non	299	<div><div></div></div> 19.1%
8	Ne sait pas	1147	<div><div></div></div> 73.3%

# G31A: G31A Pour simplifier les démarches d'enregistrement, êtes-vous favorable au pri			
Valeur	Libellé	Enreg.	Pourcentage
Sysmiss		144	
Avertissement: Ces chiffres indiquent le nombre de cas identifiés dans le fichier de données. Ils ne peuvent pas être interprétés comme étant représentatifs de la population concernée.			
# G31B: G31B Avez-vous déjà essayé d'enregistrer votre établissement au guichet unique			
Information	[Type= discrète] [Format=numeric] [Gamme= 1-3] [Manquant=*]		
Statistiques [NP/ P]	[Valide=1569 /-] [Non-valide=139 /-]		
Valeur	Libellé	Enreg.	Pourcentage
1	Oui, avec succès	44	<div></div> 2.8%
2	Oui, sans succès	8	<div></div> 0.5%
3	Non	1517	<div></div> 96.7%
Sysmiss		139	
Avertissement: Ces chiffres indiquent le nombre de cas identifiés dans le fichier de données. Ils ne peuvent pas être interprétés comme étant représentatifs de la population concernée.			
# G31C: G31C Si Oui sans succès, pourquoi cela n'a pas pu aboutir ?			
Information	[Type= discrète] [Format=numeric] [Gamme= 1-9] [Manquant=*]		
Statistiques [NP/ P]	[Valide=15 /-] [Non-valide=1693 /-]		
Valeur	Libellé	Enreg.	Pourcentage
1	Démarches trop complèxes	7	<div></div> 46.7%
2	Lenteur administrative	1	<div></div> 6.7%
3	Coûts trop élevés	3	<div></div> 20.0%
4	Trop de corruption	2	<div></div> 13.3%
9	Autre	2	<div></div> 13.3%
Sysmiss		1693	
Avertissement: Ces chiffres indiquent le nombre de cas identifiés dans le fichier de données. Ils ne peuvent pas être interprétés comme étant représentatifs de la population concernée.			
# G31D: G31D . A votre avis, quel est le principal intérêt de se faire enregistrer ?			
Information	[Type= discrète] [Format=numeric] [Gamme= 1-9] [Manquant=*]		
Statistiques [NP/ P]	[Valide=1567 /-] [Non-valide=141 /-]		
Valeur	Libellé	Enreg.	Pourcentage
1	Accès au crédit	144	<div></div> 9.2%
2	Accès au meilleur emplacement sur le marché	71	<div></div> 4.5%
3	Vente de produits aux grandes sociétés	43	<div></div> 2.7%
4	Publicité	32	<div></div> 2.0%
5	Aucun intérêt	229	<div></div> 14.6%
6	Autre	18	<div></div> 1.1%
9	Ne sait pas	1030	<div></div> 65.7%
Sysmiss		141	
Avertissement: Ces chiffres indiquent le nombre de cas identifiés dans le fichier de données. Ils ne peuvent pas être interprétés comme étant représentatifs de la population concernée.			
# G32A: G32A Seriez-vous favorable à la mise en place d'un impôt unique sur votre activ			
Information	[Type= discrète] [Format=numeric] [Gamme= 1-2] [Manquant=*]		
Statistiques [NP/ P]	[Valide=1572 /-] [Non-valide=136 /-]		
Valeur	Libellé	Enreg.	Pourcentage
1	Oui	168	<div></div> 10.7%
2	Non	1404	<div></div> 89.3%
Sysmiss		136	

# G32A: G32A Seriez-vous favorable à la mise en place d'un impôt unique sur votre activ			
Avertissement: Ces chiffres indiquent le nombre de cas identifiés dans le fichier de données. Ils ne peuvent pas être interprétés comme étant représentatifs de la population concernée.			
# G32B: G32B L'impôt doit être payé par:			
Information		[Type= discrète] [Format=numeric] [Gamme= 1-5] [Manquant=*]	
Statistiques [NP/ P]		[Valide=186 /-] [Non-valide=1522 /-]	
Valeur	Libellé	Enreg.	Pourcentage
1	Jour	14	<div><div></div></div> 7.5%
2	Semaine	16	<div><div></div></div> 8.6%
3	Mois	47	<div><div></div></div> 25.3%
4	Trimestre	7	<div><div></div></div> 3.8%
5	An	102	<div><div></div></div> 54.8%
Sysmiss		1522	
Avertissement: Ces chiffres indiquent le nombre de cas identifiés dans le fichier de données. Ils ne peuvent pas être interprétés comme étant représentatifs de la population concernée.			
# G32C: G32C Combien accepteriez-vous de payer par mois ?			
Information		[Type= continue] [Format=numeric] [Gamme= 0-1000000] [Manquant=*]	
Statistiques [NP/ P]		[Valide=177 /-] [Non-valide=1531 /-] [Moyenne=19806.825 /-] [Ecart type=83544.205 /-]	
# G33: G33 A votre avis, à quelle institution doit revenir l'impôt ?			
Information		[Type= discrète] [Format=numeric] [Gamme= 1-8] [Manquant=*]	
Statistiques [NP/ P]		[Valide=175 /-] [Non-valide=1533 /-]	
Valeur	Libellé	Enreg.	Pourcentage
1	Administration centrale	61	<div><div></div></div> 34.9%
2	Région	12	<div><div></div></div> 6.9%
3	Département	8	<div><div></div></div> 4.6%
4	Commune	65	<div><div></div></div> 37.1%
8	Ne sait pas	29	<div><div></div></div> 16.6%
Sysmiss		1533	
Avertissement: Ces chiffres indiquent le nombre de cas identifiés dans le fichier de données. Ils ne peuvent pas être interprétés comme étant représentatifs de la population concernée.			
# G34: G34 Dans quel domaine en priorité doivent être dépensés les impôts reçus ?			
Information		[Type= discrète] [Format=numeric] [Gamme= 1-9] [Manquant=*]	
Statistiques [NP/ P]		[Valide=174 /-] [Non-valide=1534 /-]	
Valeur	Libellé	Enreg.	Pourcentage
1	Education, santé	138	<div><div></div></div> 79.3%
2	Infrastructures (routes, marchés, etc)	23	<div><div></div></div> 13.2%
3	Salaire des fonctionnaires	2	<div><div></div></div> 1.1%
4	Autres dépenses de fonctionnement de l'Etat	2	<div><div></div></div> 1.1%
5	Alimentation d'un fonds d'appui micro-entreprises	8	<div><div></div></div> 4.6%
9	Autre	1	<div><div></div></div> 0.6%
Sysmiss		1534	
Avertissement: Ces chiffres indiquent le nombre de cas identifiés dans le fichier de données. Ils ne peuvent pas être interprétés comme étant représentatifs de la population concernée.			
# G35: G35 Seriez-vous prêt à payer des impôts sur votre activité ?			
Information		[Type= discrète] [Format=numeric] [Gamme= 1-3] [Manquant=*]	
Statistiques [NP/ P]		[Valide=1578 /-] [Non-valide=130 /-]	
Valeur	Libellé	Enreg.	Pourcentage
1	Je paie déjà	142	<div><div></div></div> 9.0%

# G35: G35 Seriez-vous prêt à payer des impôts sur votre activité ?			
Valeur	Libellé	Enreg.	Pourcentage
2	Oui	211	<div><div></div></div> 13.4%
3	Non	1225	<div><div></div></div> 77.6%
Sysmiss		130	
Avertissement: Ces chiffres indiquent le nombre de cas identifiés dans le fichier de données. Ils ne peuvent pas être interprétés comme étant représentatifs de la population concernée.			
# H01: H1 Savez-vous ce qu'est la Sécurité Sociale ?			
Information	[Type= discrète] [Format=numeric] [Gamme= 1-2] [Manquant=*]		
Statistiques [NP/ P]	[Valide=1578 /-] [Non-valide=130 /-]		
Valeur	Libellé	Enreg.	Pourcentage
1	Oui	158	<div><div></div></div> 10.0%
2	Non	1420	<div><div></div></div> 90.0%
Sysmiss		130	
Avertissement: Ces chiffres indiquent le nombre de cas identifiés dans le fichier de données. Ils ne peuvent pas être interprétés comme étant représentatifs de la population concernée.			
# H02: H2 Connaissez-vous la Caisse Nationale de la Sécurité Sociale (CNSS) ?			
Information	[Type= discrète] [Format=numeric] [Gamme= 1-2] [Manquant=*]		
Statistiques [NP/ P]	[Valide=1578 /-] [Non-valide=130 /-]		
Valeur	Libellé	Enreg.	Pourcentage
1	Oui	216	<div><div></div></div> 13.7%
2	Non	1362	<div><div></div></div> 86.3%
Sysmiss		130	
Avertissement: Ces chiffres indiquent le nombre de cas identifiés dans le fichier de données. Ils ne peuvent pas être interprétés comme étant représentatifs de la population concernée.			
# H03A: H3A Que pensez-vous de son fonctionnement actuel ?			
Information	[Type= discrète] [Format=numeric] [Gamme= 1-5] [Manquant=*]		
Statistiques [NP/ P]	[Valide=228 /-] [Non-valide=1480 /-]		
Valeur	Libellé	Enreg.	Pourcentage
1	Sans opinion	105	<div><div></div></div> 46.1%
2	Très satisfaisant	26	<div><div></div></div> 11.4%
3	Satisfaisant	50	<div><div></div></div> 21.9%
4	Peu satisfaisant	27	<div><div></div></div> 11.8%
5	Pas satisfaisant	20	<div><div></div></div> 8.8%
Sysmiss		1480	
Avertissement: Ces chiffres indiquent le nombre de cas identifiés dans le fichier de données. Ils ne peuvent pas être interprétés comme étant représentatifs de la population concernée.			
# H03B: H3B Pourquoi n'êtes-vous pas satisfait de son fonctionnement actuel ?			
Information	[Type= discrète] [Format=numeric] [Gamme= 1-9] [Manquant=*]		
Statistiques [NP/ P]	[Valide=42 /-] [Non-valide=1666 /-]		
Valeur	Libellé	Enreg.	Pourcentage
1	Couverture de la population limitée	8	<div><div></div></div> 19.0%
2	Prestations insuffisantes	8	<div><div></div></div> 19.0%
3	Complexité des formalités d'inscription	8	<div><div></div></div> 19.0%
4	Complexité des prises en charge	8	<div><div></div></div> 19.0%
9	Autre	10	<div><div></div></div> 23.8%
Sysmiss		1666	
Avertissement: Ces chiffres indiquent le nombre de cas identifiés dans le fichier de données. Ils ne peuvent pas être interprétés comme étant représentatifs de la population concernée.			

# H04: H4 Etes-vous personnellement favorable à la création d'un système de cotisation			
Information	[Type= discrète] [Format=numeric] [Gamme= 1-4] [Manquant=*]		
Statistiques [NP/ P]	[Valide=1578 /-] [Non-valide=130 /-]		
Valeur	Libellé	Enreg.	Pourcentage
1	Très favorable	193	<div></div> 12.2%
2	Favorable	162	<div></div> 10.3%
3	Peu favorable	433	<div></div> 27.4%
4	Pas favorable	790	<div></div> 50.1%
Sysmiss		130	
Avertissement: Ces chiffres indiquent le nombre de cas identifiés dans le fichier de données. Ils ne peuvent pas être interprétés comme étant représentatifs de la population concernée.			
# H05: H5 Quel doit être selon vous le statut d'un tel système de cotisation sociale et			
Information	[Type= discrète] [Format=numeric] [Gamme= 1-2] [Manquant=*]		
Statistiques [NP/ P]	[Valide=398 /-] [Non-valide=1310 /-]		
Valeur	Libellé	Enreg.	Pourcentage
1	Public	297	<div></div> 74.6%
2	Privé	101	<div></div> 25.4%
Sysmiss		1310	
Avertissement: Ces chiffres indiquent le nombre de cas identifiés dans le fichier de données. Ils ne peuvent pas être interprétés comme étant représentatifs de la population concernée.			
# H06: H6 Quels seraient, selon vous, les atouts d'un tel système ?			
Information	[Type= discrète] [Format=numeric] [Gamme= 1-9] [Manquant=*]		
Statistiques [NP/ P]	[Valide=386 /-] [Non-valide=1322 /-]		
Valeur	Libellé	Enreg.	Pourcentage
1	Pouvoir garantir la retraite des bénéficiaires	66	<div></div> 17.1%
2	Pouvoir assurer les bénéficiaires en cas d'incapacité de tra	183	<div></div> 47.4%
3	Pouvoir prendre en charge la famille en cas de décès de l'as	117	<div></div> 30.3%
9	Autre	20	<div></div> 5.2%
Sysmiss		1322	
Avertissement: Ces chiffres indiquent le nombre de cas identifiés dans le fichier de données. Ils ne peuvent pas être interprétés comme étant représentatifs de la population concernée.			
# H07: H7 Pour un tel système de cotisation sociale et de protection, quel montant men			
Information	[Type= discrète] [Format=numeric] [Gamme= 1-6] [Manquant=*]		
Statistiques [NP/ P]	[Valide=378 /-] [Non-valide=1330 /-]		
Valeur	Libellé	Enreg.	Pourcentage
1	Moins de 1000 FCFA	258	<div></div> 68.3%
2	Entre 1000 et moins de 3000 FCFA	85	<div></div> 22.5%
3	Entre 3000 et moins de 5000 FCFA	25	<div></div> 6.6%
4	Entre 5000 et moins de 10 000 FCFA	7	<div></div> 1.9%
5	Entre 10 000 et moins de 20 000 FCFA	2	<div></div> 0.5%
6	20 000 FCFA ou plus	1	<div></div> 0.3%
Sysmiss		1330	
Avertissement: Ces chiffres indiquent le nombre de cas identifiés dans le fichier de données. Ils ne peuvent pas être interprétés comme étant représentatifs de la population concernée.			
# H8A: H8a. Accident du travail			
Information	[Type= discrète] [Format=numeric] [Gamme= 1-8] [Manquant=*]		
Statistiques [NP/ P]	[Valide=375 /-] [Non-valide=1333 /-]		

# H8A: H8a. Accident du travail			
Valeur	Libellé	Enreg.	Pourcentage
1	1ere priorité	152	<div><div></div></div> 40.5%
2	2ème priorité	82	<div><div></div></div> 21.9%
3	3ème priorité	43	<div><div></div></div> 11.5%
4	4ème priorité	32	<div><div></div></div> 8.5%
5	5ème priorité	13	<div><div></div></div> 3.5%
6	6ème priorité	19	<div><div></div></div> 5.1%
7	7ème priorité	22	<div><div></div></div> 5.9%
8	8ème priorité	12	<div><div></div></div> 3.2%
Sysmiss		1333	
Avertissement: Ces chiffres indiquent le nombre de cas identifiés dans le fichier de données. Ils ne peuvent pas être interprétés comme étant représentatifs de la population concernée.			
# H8B: H8b. Maladie professionnelle			
Information	[Type= discrète] [Format=numeric] [Gamme= 1-8] [Manquant=*]		
Statistiques [NP/ P]	[Valide=375 /-] [Non-valide=1333 /-]		
Valeur	Libellé	Enreg.	Pourcentage
1	1ere priorité	52	<div><div></div></div> 13.9%
2	2ème priorité	156	<div><div></div></div> 41.6%
3	3ème priorité	67	<div><div></div></div> 17.9%
4	4ème priorité	48	<div><div></div></div> 12.8%
5	5ème priorité	15	<div><div></div></div> 4.0%
6	6ème priorité	15	<div><div></div></div> 4.0%
7	7ème priorité	16	<div><div></div></div> 4.3%
8	8ème priorité	6	<div><div></div></div> 1.6%
Sysmiss		1333	
Avertissement: Ces chiffres indiquent le nombre de cas identifiés dans le fichier de données. Ils ne peuvent pas être interprétés comme étant représentatifs de la population concernée.			
# H8C: H8c. Vieillesse			
Information	[Type= discrète] [Format=numeric] [Gamme= 1-8] [Manquant=*]		
Statistiques [NP/ P]	[Valide=375 /-] [Non-valide=1333 /-]		
Valeur	Libellé	Enreg.	Pourcentage
1	1ere priorité	39	<div><div></div></div> 10.4%
2	2ème priorité	48	<div><div></div></div> 12.8%
3	3ème priorité	152	<div><div></div></div> 40.5%
4	4ème priorité	56	<div><div></div></div> 14.9%
5	5ème priorité	28	<div><div></div></div> 7.5%
6	6ème priorité	28	<div><div></div></div> 7.5%
7	7ème priorité	13	<div><div></div></div> 3.5%
8	8ème priorité	11	<div><div></div></div> 2.9%
Sysmiss		1333	
Avertissement: Ces chiffres indiquent le nombre de cas identifiés dans le fichier de données. Ils ne peuvent pas être interprétés comme étant représentatifs de la population concernée.			
# H8D: H8d. Invalidité			
Information	[Type= discrète] [Format=numeric] [Gamme= 1-8] [Manquant=*]		
Statistiques [NP/ P]	[Valide=373 /-] [Non-valide=1335 /-]		
Valeur	Libellé	Enreg.	Pourcentage
1	1ere priorité	27	<div><div></div></div> 7.2%

# H8D: H8d. Invalidité			
Valeur	Libellé	Enreg.	Pourcentage
2	2ème priorité	31	<div><div></div></div> 8.3%
3	3ème priorité	52	<div><div></div></div> 13.9%
4	4ème priorité	132	<div><div></div></div> 35.4%
5	5ème priorité	67	<div><div></div></div> 18.0%
6	6ème priorité	35	<div><div></div></div> 9.4%
7	7ème priorité	24	<div><div></div></div> 6.4%
8	8ème priorité	5	<div><div></div></div> 1.3%
Sysmiss		1335	
Avertissement: Ces chiffres indiquent le nombre de cas identifiés dans le fichier de données. Ils ne peuvent pas être interprétés comme étant représentatifs de la population concernée.			
# H8E: H8e. Décès			
Information	[Type= discrète] [Format=numeric] [Gamme= 1-8] [Manquant=*]		
Statistiques [NP/ P]	[Valide=371 /-] [Non-valide=1337 /-]		
Valeur	Libellé	Enreg.	Pourcentage
1	1ere priorité	42	<div><div></div></div> 11.3%
2	2ème priorité	19	<div><div></div></div> 5.1%
3	3ème priorité	26	<div><div></div></div> 7.0%
4	4ème priorité	48	<div><div></div></div> 12.9%
5	5ème priorité	150	<div><div></div></div> 40.4%
6	6ème priorité	47	<div><div></div></div> 12.7%
7	7ème priorité	26	<div><div></div></div> 7.0%
8	8ème priorité	13	<div><div></div></div> 3.5%
Sysmiss		1337	
Avertissement: Ces chiffres indiquent le nombre de cas identifiés dans le fichier de données. Ils ne peuvent pas être interprétés comme étant représentatifs de la population concernée.			
# H8F: H8f. Allocation familiale			
Information	[Type= discrète] [Format=numeric] [Gamme= 1-8] [Manquant=*]		
Statistiques [NP/ P]	[Valide=370 /-] [Non-valide=1338 /-]		
Valeur	Libellé	Enreg.	Pourcentage
1	1ere priorité	19	<div><div></div></div> 5.1%
2	2ème priorité	17	<div><div></div></div> 4.6%
3	3ème priorité	12	<div><div></div></div> 3.2%
4	4ème priorité	19	<div><div></div></div> 5.1%
5	5ème priorité	49	<div><div></div></div> 13.2%
6	6ème priorité	176	<div><div></div></div> 47.6%
7	7ème priorité	50	<div><div></div></div> 13.5%
8	8ème priorité	28	<div><div></div></div> 7.6%
Sysmiss		1338	
Avertissement: Ces chiffres indiquent le nombre de cas identifiés dans le fichier de données. Ils ne peuvent pas être interprétés comme étant représentatifs de la population concernée.			
# H8G: H8g. Maternité			
Information	[Type= discrète] [Format=numeric] [Gamme= 1-8] [Manquant=*]		
Statistiques [NP/ P]	[Valide=370 /-] [Non-valide=1338 /-]		
Valeur	Libellé	Enreg.	Pourcentage
1	1ere priorité	24	<div><div></div></div> 6.5%
2	2ème priorité	15	<div><div></div></div> 4.1%

# H8G: H8g. Maternité				
Valeur	Libellé	Enreg.	Pourcentage	
3	3ème priorité	13	<div></div>	3.5%
4	4ème priorité	21	<div></div>	5.7%
5	5ème priorité	21	<div></div>	5.7%
6	6ème priorité	40	<div></div>	10.8%
7	7ème priorité	177	<div></div>	47.8%
8	8ème priorité	59	<div></div>	15.9%
Sysmiss		1338		
Avertissement: Ces chiffres indiquent le nombre de cas identifiés dans le fichier de données. Ils ne peuvent pas être interprétés comme étant représentatifs de la population concernée.				
# H8H: H8h. Autres risque				
Information		[Type= discrète] [Format=numeric] [Gamme= 1-8] [Manquant=*]		
Statistiques [NP/ P]		[Valide=366 /-] [Non-valide=1342 /-]		
Valeur	Libellé	Enreg.	Pourcentage	
1	1ere priorité	21	<div></div>	5.7%
2	2ème priorité	6	<div></div>	1.6%
3	3ème priorité	11	<div></div>	3.0%
4	4ème priorité	16	<div></div>	4.4%
5	5ème priorité	25	<div></div>	6.8%
6	6ème priorité	16	<div></div>	4.4%
7	7ème priorité	38	<div></div>	10.4%
8	8ème priorité	233	<div></div>	63.7%
Sysmiss		1342		
Avertissement: Ces chiffres indiquent le nombre de cas identifiés dans le fichier de données. Ils ne peuvent pas être interprétés comme étant représentatifs de la population concernée.				
# E1: E1. Avez-vous entendu parler de l'environnement ?				
Information		[Type= discrète] [Format=numeric] [Gamme= 1-4] [Manquant=*]		
Statistiques [NP/ P]		[Valide=1578 /-] [Non-valide=130 /-]		
Valeur	Libellé	Enreg.	Pourcentage	
1	Beaucoup	734	<div></div>	46.5%
2	Plutôt	304	<div></div>	19.3%
3	Pas vraiment	174	<div></div>	11.0%
4	Pas du tout	366	<div></div>	23.2%
Sysmiss		130		
Avertissement: Ces chiffres indiquent le nombre de cas identifiés dans le fichier de données. Ils ne peuvent pas être interprétés comme étant représentatifs de la population concernée.				
# E2: E2. La protection de l'environnement est-elle pour vous une préoccupation ?				
Information		[Type= discrète] [Format=numeric] [Gamme= 1-4] [Manquant=*]		
Statistiques [NP/ P]		[Valide=1578 /-] [Non-valide=130 /-]		
Valeur	Libellé	Enreg.	Pourcentage	
1	Beaucoup	889	<div></div>	56.3%
2	Plutôt	280	<div></div>	17.7%
3	Pas vraiment	128	<div></div>	8.1%
4	Pas du tout	281	<div></div>	17.8%
Sysmiss		130		
Avertissement: Ces chiffres indiquent le nombre de cas identifiés dans le fichier de données. Ils ne peuvent pas être interprétés comme étant représentatifs de la population concernée.				

# E3A: E3. Pensez-vous que vos activités contribuent aux problèmes de déboisement				
Information		[Type= discrète] [Format=numeric] [Gamme= 1-4] [Manquant=*]		
Statistiques [NP/ P]		[Valide=1578 /-] [Non-valide=130 /-]		
Valeur	Libellé	Enreg.	Pourcentage	
1	Beaucoup	134	<div><div></div></div>	8.5%
2	Plutôt	156	<div><div></div></div>	9.9%
3	Pas vraiment	371	<div><div></div></div>	23.5%
4	Pas du tout	917	<div><div></div></div>	58.1%
Sysmiss		130		
Avertissement: Ces chiffres indiquent le nombre de cas identifiés dans le fichier de données. Ils ne peuvent pas être interprétés comme étant représentatifs de la population concernée.				
# E3B: E3. Pensez-vous que vos activités contribuent aux problèmes de pollution de l'ai				
Information		[Type= discrète] [Format=numeric] [Gamme= 1-4] [Manquant=*]		
Statistiques [NP/ P]		[Valide=1578 /-] [Non-valide=130 /-]		
Valeur	Libellé	Enreg.	Pourcentage	
1	Beaucoup	86	<div><div></div></div>	5.4%
2	Plutôt	118	<div><div></div></div>	7.5%
3	Pas vraiment	378	<div><div></div></div>	24.0%
4	Pas du tout	996	<div><div></div></div>	63.1%
Sysmiss		130		
Avertissement: Ces chiffres indiquent le nombre de cas identifiés dans le fichier de données. Ils ne peuvent pas être interprétés comme étant représentatifs de la population concernée.				
# E3C: E3. Pensez-vous que vos activités contribuent aux problèmes de pollution de l'ea				
Information		[Type= discrète] [Format=numeric] [Gamme= 1-4] [Manquant=*]		
Statistiques [NP/ P]		[Valide=1578 /-] [Non-valide=130 /-]		
Valeur	Libellé	Enreg.	Pourcentage	
1	Beaucoup	53	<div><div></div></div>	3.4%
2	Plutôt	98	<div><div></div></div>	6.2%
3	Pas vraiment	385	<div><div></div></div>	24.4%
4	Pas du tout	1042	<div><div></div></div>	66.0%
Sysmiss		130		
Avertissement: Ces chiffres indiquent le nombre de cas identifiés dans le fichier de données. Ils ne peuvent pas être interprétés comme étant représentatifs de la population concernée.				
# E3D: E3. Pensez-vous que vos activités contribuent aux problèmes de disparition des e				
Information		[Type= discrète] [Format=numeric] [Gamme= 1-4] [Manquant=*]		
Statistiques [NP/ P]		[Valide=1578 /-] [Non-valide=130 /-]		
Valeur	Libellé	Enreg.	Pourcentage	
1	Beaucoup	65	<div><div></div></div>	4.1%
2	Plutôt	108	<div><div></div></div>	6.8%
3	Pas vraiment	346	<div><div></div></div>	21.9%
4	Pas du tout	1059	<div><div></div></div>	67.1%
Sysmiss		130		
Avertissement: Ces chiffres indiquent le nombre de cas identifiés dans le fichier de données. Ils ne peuvent pas être interprétés comme étant représentatifs de la population concernée.				
# E3F: E3. Pensez-vous que vos activités contribuent aux problèmes d'Erosion du sol				
Information		[Type= discrète] [Format=numeric] [Gamme= 1-4] [Manquant=*]		
Statistiques [NP/ P]		[Valide=1578 /-] [Non-valide=130 /-]		

# E3F: E3. Pensez-vous que vos activités contribuent aux problèmes d'Erosion du sol				
Valeur	Libellé	Enreg.	Pourcentage	
1	Beaucoup	63	<div></div>	4.0%
2	Plutôt	95	<div></div>	6.0%
3	Pas vraiment	372	<div></div>	23.6%
4	Pas du tout	1048	<div></div>	66.4%
Sysmiss		130		
Avertissement: Ces chiffres indiquent le nombre de cas identifiés dans le fichier de données. Ils ne peuvent pas être interprétés comme étant représentatifs de la population concernée.				
# E3G: E3. Pensez-vous que vos activités contribuent aux problèmes de réchauffement cli				
Information	[Type= discrète] [Format=numeric] [Gamme= 1-4] [Manquant=*]			
Statistiques [NP/ P]	[Valide=1578 /-] [Non-valide=130 /-]			
Valeur	Libellé	Enreg.	Pourcentage	
1	Beaucoup	65	<div></div>	4.1%
2	Plutôt	140	<div></div>	8.9%
3	Pas vraiment	351	<div></div>	22.2%
4	Pas du tout	1022	<div></div>	64.8%
Sysmiss		130		
Avertissement: Ces chiffres indiquent le nombre de cas identifiés dans le fichier de données. Ils ne peuvent pas être interprétés comme étant représentatifs de la population concernée.				
# E4: E4. Avez-vous bénéficié d'une campagne de sensibilisation ou d'appui conseil pou				
Information	[Type= discrète] [Format=numeric] [Gamme= 1-2] [Manquant=*]			
Statistiques [NP/ P]	[Valide=1578 /-] [Non-valide=130 /-]			
Valeur	Libellé	Enreg.	Pourcentage	
1	Oui	354	<div></div>	22.4%
2	Non	1224	<div></div>	77.6%
Sysmiss		130		
Avertissement: Ces chiffres indiquent le nombre de cas identifiés dans le fichier de données. Ils ne peuvent pas être interprétés comme étant représentatifs de la population concernée.				
# E5A: E5. Privilégier les cultures moins consommatrices d'eau				
Information	[Type= discrète] [Format=numeric] [Gamme= 1-4] [Manquant=*]			
Statistiques [NP/ P]	[Valide=1578 /-] [Non-valide=130 /-]			
Valeur	Libellé	Enreg.	Pourcentage	
1	Beaucoup	599	<div></div>	38.0%
2	Plutôt	406	<div></div>	25.7%
3	Pas vraiment	297	<div></div>	18.8%
4	Pas du tout	276	<div></div>	17.5%
Sysmiss		130		
Avertissement: Ces chiffres indiquent le nombre de cas identifiés dans le fichier de données. Ils ne peuvent pas être interprétés comme étant représentatifs de la population concernée.				
# E5B: E5. Développer la forêt				
Information	[Type= discrète] [Format=numeric] [Gamme= 1-4] [Manquant=*]			
Statistiques [NP/ P]	[Valide=1578 /-] [Non-valide=130 /-]			
Valeur	Libellé	Enreg.	Pourcentage	
1	Beaucoup	747	<div></div>	47.3%
2	Plutôt	408	<div></div>	25.9%
3	Pas vraiment	249	<div></div>	15.8%
4	Pas du tout	174	<div></div>	11.0%

# E5B: E5. Développer la forêt			
Valeur	Libellé	Enreg.	Pourcentage
Sysmiss		130	
Avertissement: Ces chiffres indiquent le nombre de cas identifiés dans le fichier de données. Ils ne peuvent pas être interprétés comme étant représentatifs de la population concernée.			
# E5C: E5. Gérer rationnellement les forêts			
Information	[Type= discrète] [Format=numeric] [Gamme= 1-4] [Manquant=*]		
Statistiques [NP/ P]	[Valide=1578 /-] [Non-valide=130 /-]		
Valeur	Libellé	Enreg.	Pourcentage
1	Beaucoup	686	<div></div> 43.5%
2	Plutôt	414	<div></div> 26.2%
3	Pas vraiment	286	<div></div> 18.1%
4	Pas du tout	192	<div></div> 12.2%
Sysmiss		130	
Avertissement: Ces chiffres indiquent le nombre de cas identifiés dans le fichier de données. Ils ne peuvent pas être interprétés comme étant représentatifs de la population concernée.			
# E5D: E5. Protéger les zones naturelles			
Information	[Type= discrète] [Format=numeric] [Gamme= 1-4] [Manquant=*]		
Statistiques [NP/ P]	[Valide=1578 /-] [Non-valide=130 /-]		
Valeur	Libellé	Enreg.	Pourcentage
1	Beaucoup	683	<div></div> 43.3%
2	Plutôt	458	<div></div> 29.0%
3	Pas vraiment	265	<div></div> 16.8%
4	Pas du tout	172	<div></div> 10.9%
Sysmiss		130	
Avertissement: Ces chiffres indiquent le nombre de cas identifiés dans le fichier de données. Ils ne peuvent pas être interprétés comme étant représentatifs de la population concernée.			
# E5E: E5. Ralentir la production de viande			
Information	[Type= discrète] [Format=numeric] [Gamme= 1-4] [Manquant=*]		
Statistiques [NP/ P]	[Valide=1578 /-] [Non-valide=130 /-]		
Valeur	Libellé	Enreg.	Pourcentage
1	Beaucoup	168	<div></div> 10.6%
2	Plutôt	262	<div></div> 16.6%
3	Pas vraiment	496	<div></div> 31.4%
4	Pas du tout	652	<div></div> 41.3%
Sysmiss		130	
Avertissement: Ces chiffres indiquent le nombre de cas identifiés dans le fichier de données. Ils ne peuvent pas être interprétés comme étant représentatifs de la population concernée.			
# E5F: E5. Limiter l'utilisation des pesticides dans l'agriculture			
Information	[Type= discrète] [Format=numeric] [Gamme= 1-4] [Manquant=*]		
Statistiques [NP/ P]	[Valide=1578 /-] [Non-valide=130 /-]		
Valeur	Libellé	Enreg.	Pourcentage
1	Beaucoup	338	<div></div> 21.4%
2	Plutôt	459	<div></div> 29.1%
3	Pas vraiment	354	<div></div> 22.4%
4	Pas du tout	427	<div></div> 27.1%
Sysmiss		130	
Avertissement: Ces chiffres indiquent le nombre de cas identifiés dans le fichier de données. Ils ne peuvent pas être interprétés comme étant représentatifs de la population concernée.			

# E5G: E5. Limiter l'utilisation des engrais organiques			
Information	[Type= discrète] [Format=numeric] [Gamme= 1-4] [Manquant=*]		
Statistiques [NP/ P]	[Valide=1578 /-] [Non-valide=130 /-]		
Valeur	Libellé	Enreg.	Pourcentage
1	Beaucoup	296	<div></div> 18.8%
2	Plutôt	426	<div></div> 27.0%
3	Pas vraiment	394	<div></div> 25.0%
4	Pas du tout	462	<div></div> 29.3%
Sysmiss		130	
Avertissement: Ces chiffres indiquent le nombre de cas identifiés dans le fichier de données. Ils ne peuvent pas être interprétés comme étant représentatifs de la population concernée.			
# E5H: E5. Développer les énergies renouvelables			
Information	[Type= discrète] [Format=numeric] [Gamme= 1-4] [Manquant=*]		
Statistiques [NP/ P]	[Valide=1578 /-] [Non-valide=130 /-]		
Valeur	Libellé	Enreg.	Pourcentage
1	Beaucoup	539	<div></div> 34.2%
2	Plutôt	462	<div></div> 29.3%
3	Pas vraiment	283	<div></div> 17.9%
4	Pas du tout	294	<div></div> 18.6%
Sysmiss		130	
Avertissement: Ces chiffres indiquent le nombre de cas identifiés dans le fichier de données. Ils ne peuvent pas être interprétés comme étant représentatifs de la population concernée.			
# E5I: E5. Utiliser rationnellement l'énergie			
Information	[Type= discrète] [Format=numeric] [Gamme= 1-4] [Manquant=*]		
Statistiques [NP/ P]	[Valide=1578 /-] [Non-valide=130 /-]		
Valeur	Libellé	Enreg.	Pourcentage
1	Beaucoup	505	<div></div> 32.0%
2	Plutôt	455	<div></div> 28.8%
3	Pas vraiment	326	<div></div> 20.7%
4	Pas du tout	292	<div></div> 18.5%
Sysmiss		130	
Avertissement: Ces chiffres indiquent le nombre de cas identifiés dans le fichier de données. Ils ne peuvent pas être interprétés comme étant représentatifs de la population concernée.			
# E5J: E5. Développer les transports en commun moins polluants			
Information	[Type= discrète] [Format=numeric] [Gamme= 1-4] [Manquant=*]		
Statistiques [NP/ P]	[Valide=1578 /-] [Non-valide=130 /-]		
Valeur	Libellé	Enreg.	Pourcentage
1	Beaucoup	490	<div></div> 31.1%
2	Plutôt	420	<div></div> 26.6%
3	Pas vraiment	317	<div></div> 20.1%
4	Pas du tout	351	<div></div> 22.2%
Sysmiss		130	
Avertissement: Ces chiffres indiquent le nombre de cas identifiés dans le fichier de données. Ils ne peuvent pas être interprétés comme étant représentatifs de la population concernée.			
# E5K: E5. Payer la taxe carbone			
Information	[Type= discrète] [Format=numeric] [Gamme= 1-4] [Manquant=*]		
Statistiques [NP/ P]	[Valide=1578 /-] [Non-valide=130 /-]		

E5K: E5. Payer la taxe carbone

Valeur	Libellé	Enreg.	Pourcentage
1	Beaucoup	283	<div></div> 17.9%
2	Plutôt	238	<div></div> 15.1%
3	Pas vraiment	360	<div></div> 22.8%
4	Pas du tout	697	<div></div> 44.2%
Sysmiss		130	

Avertissement: Ces chiffres indiquent le nombre de cas identifiés dans le fichier de données. Ils ne peuvent pas être interprétés comme étant représentatifs de la population concernée.

# E5L: E5. Récupérer et traiter les éléments polluants			
Information	[Type= discrète] [Format=numeric] [Gamme= 1-4] [Manquant=*]		
Statistiques [NP/ P]	[Valide=1578 /-] [Non-valide=130 /-]		
Valeur	Libellé	Enreg.	Pourcentage
1	Beaucoup	529	<div></div> 33.5%
2	Plutôt	422	<div></div> 26.7%
3	Pas vraiment	321	<div></div> 20.3%
4	Pas du tout	306	<div></div> 19.4%
Sysmiss		130	
Avertissement: Ces chiffres indiquent le nombre de cas identifiés dans le fichier de données. Ils ne peuvent pas être interprétés comme étant représentatifs de la population concernée.			
# E5M: E5. Généraliser le traitement des eaux usées			
Information	[Type= discrète] [Format=numeric] [Gamme= 1-4] [Manquant=*]		
Statistiques [NP/ P]	[Valide=1578 /-] [Non-valide=130 /-]		
Valeur	Libellé	Enreg.	Pourcentage
1	Beaucoup	585	<div></div> 37.1%
2	Plutôt	396	<div></div> 25.1%
3	Pas vraiment	298	<div></div> 18.9%
4	Pas du tout	299	<div></div> 18.9%
Sysmiss		130	
Avertissement: Ces chiffres indiquent le nombre de cas identifiés dans le fichier de données. Ils ne peuvent pas être interprétés comme étant représentatifs de la population concernée.			
# E5N: E5. Interdire la vente des sachets plastiques d'emballage			
Information	[Type= discrète] [Format=numeric] [Gamme= 1-4] [Manquant=*]		
Statistiques [NP/ P]	[Valide=1578 /-] [Non-valide=130 /-]		
Valeur	Libellé	Enreg.	Pourcentage
1	Beaucoup	449	<div></div> 28.5%
2	Plutôt	349	<div></div> 22.1%
3	Pas vraiment	378	<div></div> 24.0%
4	Pas du tout	402	<div></div> 25.5%
Sysmiss		130	
Avertissement: Ces chiffres indiquent le nombre de cas identifiés dans le fichier de données. Ils ne peuvent pas être interprétés comme étant représentatifs de la population concernée.			
# E5O: E5. Gestion rigoureuse des ordures et autres déchets			
Information	[Type= discrète] [Format=numeric] [Gamme= 1-4] [Manquant=*]		
Statistiques [NP/ P]	[Valide=1578 /-] [Non-valide=130 /-]		
Valeur	Libellé	Enreg.	Pourcentage
1	Beaucoup	710	<div></div> 45.0%
2	Plutôt	400	<div></div> 25.3%
3	Pas vraiment	236	<div></div> 15.0%
4	Pas du tout	232	<div></div> 14.7%
Sysmiss		130	
Avertissement: Ces chiffres indiquent le nombre de cas identifiés dans le fichier de données. Ils ne peuvent pas être interprétés comme étant représentatifs de la population concernée.			
# cupi2			
Information	[Type= discrète] [Format=numeric] [Gamme= 2-2] [Manquant=*]		
Statistiques [NP/ P]	[Valide=1634 /-] [Non-valide=74 /-] [Moyenne=2 /-] [Ecart type=0 /-]		

# cupi2			
Valeur	Libellé	Enreg.	Pourcentage
2		1634	<div></div> 100.0%
Sysmiss		74	
Avertissement: Ces chiffres indiquent le nombre de cas identifiés dans le fichier de données. Ils ne peuvent pas être interprétés comme étant représentatifs de la population concernée.			
# branch_p2: Branche activité dans le secteur informel			
Information	[Type= discrète] [Format=numeric] [Gamme= 0-23] [Manquant=*]		
Statistiques [NP/ P]	[Valide=1633 /-] [Non-valide=75 /-]		
Valeur	Libellé	Enreg.	Pourcentage
0	Activités agricoles	0	
1	Activités extractives/mines	22	<div></div> 1.3%
2	Activités de fabrication	642	<div></div> 39.3%
3	Activités de production et distribution	3	<div></div> 0.2%
4	Activités de production et distribution d'eau, assainissemen	5	<div></div> 0.3%
5	Activités de construction	34	<div></div> 2.1%
6	Commerce et réparation des pièces automobiles	21	<div></div> 1.3%
7	Commerce de gros	162	<div></div> 9.9%
8	Commerce de détail	382	<div></div> 23.4%
9	Activités de transport	35	<div></div> 2.1%
10	Activités d'entreposage	0	
11	Activités d'hébergement et de restauration	87	<div></div> 5.3%
12	Activités de l'information et de communication	5	<div></div> 0.3%
13	Activités financiers et d'assurance	1	<div></div> 0.1%
14	Activités immobiliers	4	<div></div> 0.2%
15	Activités spécialisés, scientifiques et techniques	4	<div></div> 0.2%
16	Activités de services de soutien et de bureau	4	<div></div> 0.2%
17	Activités de l'administration publique	0	
18	Enseignement	4	<div></div> 0.2%
19	Activités pour la santé humaine et l'action sociale	9	<div></div> 0.6%
20	Activités artistiques, sportives et récréatives	5	<div></div> 0.3%
21	Autres activités des services nca (tailleurs, pressing, coif	193	<div></div> 11.8%
22	Activités spéciales des ménages	11	<div></div> 0.7%
23	Activités des organisations internationales	0	
Sysmiss		75	
Avertissement: Ces chiffres indiquent le nombre de cas identifiés dans le fichier de données. Ils ne peuvent pas être interprétés comme étant représentatifs de la population concernée.			
# select			
Information	[Type= discrète] [Format=numeric] [Gamme= 1-1] [Manquant=*]		
Statistiques [NP/ P]	[Valide=1634 /-] [Non-valide=74 /-] [Moyenne=1 /-] [Ecart type=0 /-]		
Valeur	Libellé	Enreg.	Pourcentage
1		1634	<div></div> 100.0%
Sysmiss		74	
Avertissement: Ces chiffres indiquent le nombre de cas identifiés dans le fichier de données. Ils ne peuvent pas être interprétés comme étant représentatifs de la population concernée.			
# IDIND: Clé primaire individus			
Information	[Type= discrète] [Format=character] [Manquant=*]		
Statistiques [NP/ P]	[Valide=1634 /-] [Non-valide=0 /-]		

# NB_UPI: Nombre d'UPI identifiées			
Information	[Type= discrète] [Format=numeric] [Gamme= 0-2] [Manquant=*]		
Statistiques [NP/ P]	[Valide=1634 /-] [Non-valide=74 /-]		
Valeur	Libellé	Enreg.	Pourcentage
0		4	0.2%
1		1556	95.2%
2		74	4.5%
Sysmiss		74	
Avertissement: Ces chiffres indiquent le nombre de cas identifiés dans le fichier de données. Ils ne peuvent pas être interprétés comme étant représentatifs de la population concernée.			
# EL_AP3: EL_AP3			
Information	[Type= discrète] [Format=numeric] [Gamme= 7-8] [Manquant=*]		
Statistiques [NP/ P]	[Valide=0 /-] [Non-valide=1708 /-]		
Valeur	Libellé	Enreg.	Pourcentage
7	Employeur	0	
8	Non concerné	0	
Sysmiss		1708	
Avertissement: Ces chiffres indiquent le nombre de cas identifiés dans le fichier de données. Ils ne peuvent pas être interprétés comme étant représentatifs de la population concernée.			
# EL_AP6B: EL_AP6B			
Information	[Type= discrète] [Format=numeric] [Gamme= 1-2] [Manquant=*]		
Statistiques [NP/ P]	[Valide=0 /-] [Non-valide=1708 /-]		
Valeur	Libellé	Enreg.	Pourcentage
1	Oui	0	
2	Non	0	
Sysmiss		1708	
Avertissement: Ces chiffres indiquent le nombre de cas identifiés dans le fichier de données. Ils ne peuvent pas être interprétés comme étant représentatifs de la population concernée.			
# EL_AP6D: EL_AP6D			
Information	[Type= discrète] [Format=numeric] [Gamme= 1-3] [Manquant=*]		
Statistiques [NP/ P]	[Valide=0 /-] [Non-valide=1708 /-]		
Valeur	Libellé	Enreg.	Pourcentage
1	Rien	0	
2	Comptabilité formelle OHADA	0	
3	Cahier de recettes ou autre	0	
Sysmiss		1708	
Avertissement: Ces chiffres indiquent le nombre de cas identifiés dans le fichier de données. Ils ne peuvent pas être interprétés comme étant représentatifs de la population concernée.			
# EL_AP6E: EL_AP6E			
Information	[Type= discrète] [Format=numeric] [Gamme= 1-3] [Manquant=*]		
Statistiques [NP/ P]	[Valide=0 /-] [Non-valide=1708 /-]		
Valeur	Libellé	Enreg.	Pourcentage
1	Oui, production totalement vendue	0	
2	Oui, production partiellement vendue	0	
3	Non	0	
Sysmiss		1708	
Avertissement: Ces chiffres indiquent le nombre de cas identifiés dans le fichier de données. Ils ne peuvent pas être interprétés comme étant représentatifs de la population concernée.			

# EL_CUPI: EL_CUPI			
Information	[Type= discrète] [Format=numeric] [Gamme= 0-1] [Manquant=*]		
Statistiques [NP/ P]	[Valide=1634 /-] [Non-valide=74 /-]		
Valeur	Libellé	Enreg.	Pourcentage
0	Non éligible	36	2.2%
1	Eligible UPI 1	1598	97.8%
Sysmiss		74	
Avertissement: Ces chiffres indiquent le nombre de cas identifiés dans le fichier de données. Ils ne peuvent pas être interprétés comme étant représentatifs de la population concernée.			
# EL1_AS4: EL1_AS4			
Information	[Type= discrète] [Format=numeric] [Gamme= 7-8] [Manquant=*]		
Statistiques [NP/ P]	[Valide=0 /-] [Non-valide=1708 /-]		
Valeur	Libellé	Enreg.	Pourcentage
7	Employeur	0	
8	Compte propre	0	
Sysmiss		1708	
Avertissement: Ces chiffres indiquent le nombre de cas identifiés dans le fichier de données. Ils ne peuvent pas être interprétés comme étant représentatifs de la population concernée.			
# EL1AS7B1: EL1AS7B1			
Information	[Type= discrète] [Format=numeric] [Gamme= 1-2] [Manquant=*]		
Statistiques [NP/ P]	[Valide=0 /-] [Non-valide=1708 /-]		
Valeur	Libellé	Enreg.	Pourcentage
1	Oui	0	
2	Non	0	
Sysmiss		1708	
Avertissement: Ces chiffres indiquent le nombre de cas identifiés dans le fichier de données. Ils ne peuvent pas être interprétés comme étant représentatifs de la population concernée.			
# EL1AS7C: EL1AS7C			
Information	[Type= discrète] [Format=numeric] [Gamme= 1-3] [Manquant=*]		
Statistiques [NP/ P]	[Valide=0 /-] [Non-valide=1708 /-]		
Valeur	Libellé	Enreg.	Pourcentage
1	Rien	0	
2	Comptabilité formelle OHADA	0	
3	Cahier de recettes ou autre	0	
Sysmiss		1708	
Avertissement: Ces chiffres indiquent le nombre de cas identifiés dans le fichier de données. Ils ne peuvent pas être interprétés comme étant représentatifs de la population concernée.			
# EL1AS7D: EL1AS7D			
Information	[Type= discrète] [Format=numeric] [Gamme= 1-3] [Manquant=*]		
Statistiques [NP/ P]	[Valide=0 /-] [Non-valide=1708 /-]		
Valeur	Libellé	Enreg.	Pourcentage
1	Oui, production totalement vendue	0	
2	Oui, production partiellement vendue	0	
3	Non	0	
Sysmiss		1708	
Avertissement: Ces chiffres indiquent le nombre de cas identifiés dans le fichier de données. Ils ne peuvent pas être interprétés comme étant représentatifs de la population concernée.			
# EL1CUPi: EL1CUPi			
Information	[Type= discrète] [Format=numeric] [Gamme= 0-2] [Manquant=*]		

# EL1CUPI: EL1CUPI			
Statistiques [NP/ P]		[Valide=1634 /-] [Non-valide=74 /-]	
Valeur	Libellé	Enreg.	Pourcentage
0	Non éligible	1528	93.5%
2	Eligible UPI 2	106	6.5%
Sysmiss		74	
Avertissement: Ces chiffres indiquent le nombre de cas identifiés dans le fichier de données. Ils ne peuvent pas être interprétés comme étant représentatifs de la population concernée.			
# EL2_ASA: EL2_AS4			
Information		[Type= discrète] [Format=numeric] [Gamme= 7-8] [Manquant=*]	
Statistiques [NP/ P]		[Valide=0 /-] [Non-valide=1708 /-]	
Valeur	Libellé	Enreg.	Pourcentage
7	Employeur	0	
8	Compte propre	0	
Sysmiss		1708	
Avertissement: Ces chiffres indiquent le nombre de cas identifiés dans le fichier de données. Ils ne peuvent pas être interprétés comme étant représentatifs de la population concernée.			
# EL2ASB1: EL2AS7B1			
Information		[Type= discrète] [Format=numeric] [Gamme= 1-3] [Manquant=*]	
Statistiques [NP/ P]		[Valide=0 /-] [Non-valide=1708 /-]	
Valeur	Libellé	Enreg.	Pourcentage
1	Rien	0	
2	Comptabilité formelle OHADA	0	
3	Cahier de recettes ou autre	0	
Sysmiss		1708	
Avertissement: Ces chiffres indiquent le nombre de cas identifiés dans le fichier de données. Ils ne peuvent pas être interprétés comme étant représentatifs de la population concernée.			
# EL2AS7C: EL2AS7C			
Information		[Type= discrète] [Format=numeric] [Manquant=*]	
Statistiques [NP/ P]		[Valide=0 /-] [Non-valide=1708 /-]	
Valeur	Libellé	Enreg.	Pourcentage
Sysmiss		1708	
Avertissement: Ces chiffres indiquent le nombre de cas identifiés dans le fichier de données. Ils ne peuvent pas être interprétés comme étant représentatifs de la population concernée.			
# EL2AS7D: EL2AS7D			
Information		[Type= discrète] [Format=numeric] [Gamme= 1-3] [Manquant=*]	
Statistiques [NP/ P]		[Valide=0 /-] [Non-valide=1708 /-]	
Valeur	Libellé	Enreg.	Pourcentage
1	Oui, production totalement vendue	0	
2	Oui, production partiellement vendue	0	
3	Non	0	
Sysmiss		1708	
Avertissement: Ces chiffres indiquent le nombre de cas identifiés dans le fichier de données. Ils ne peuvent pas être interprétés comme étant représentatifs de la population concernée.			
# EL2CUPI: EL2CUPI			
Information		[Type= discrète] [Format=numeric] [Gamme= 0-3] [Manquant=*]	
Statistiques [NP/ P]		[Valide=1634 /-] [Non-valide=74 /-]	

# EL2CUPI: EL2CUPI			
Valeur	Libellé	Enreg.	Pourcentage
0	Non éligible	1634	<div></div> 100.0%
3	Eligible UPI 3	0	
Sysmiss		74	
Avertissement: Ces chiffres indiquent le nombre de cas identifiés dans le fichier de données. Ils ne peuvent pas être interprétés comme étant représentatifs de la population concernée.			
# AP1: AP1. Quel est le nom du métier, de la profession, du poste, de la tâche, de l'em			
Information	[Type= discrète] [Format=numeric] [Gamme= 11001-962099] [Manquant=*]		
Statistiques [NP/ P]	[Valide=1634 /-] [Non-valide=74 /-]		
Valeur	Libellé	Enreg.	Pourcentage
11001	Amiral	0	
11002	Vice-amiral d'escadre	0	
11003	Vice-amiral	0	
11004	Contre-amiral	0	
11005	Général d'armée	0	
11006	Général de corps d'armée	0	
11007	Général de division	0	
11008	Général de brigade	0	
11009	Capitaine de vaisseau	0	
11010	Colonel	0	
11011	Capitaine de frégate	0	
11012	Lieutenant-colonel	0	
11013	Capitaine de corvette	0	
11014	Commandant	0	
11015	Lieutenant	0	
11016	Capitaine	0	
11017	Sous-lieutenant	0	
21001	Major	0	
21002	Adjudant-chef	0	
21003	Adjudant	0	
21004	Sergent-chef / Marechal de logis chef (MCH)	0	
21005	Sergent / Marechal de logis (MDL)	0	
31001	Caporal-chef	0	
31002	Brigadier chef	0	
31003	Caporal	0	
31004	Brigadier	0	
31005	Matelot	0	
31006	Soldat	1	<div></div> 0.1%
31007	Gendarme	0	
111101	Président de la République	3	<div></div> 0.2%
111102	Chef du gouvernement	0	
111103	Ministre, Secrétaire d'Etat et assimilés	0	
111104	Gouverneur, Haut commissaire	0	
111105	Député, Sénateur	0	
111106	Maire	0	
111107	Conseiller municipal	0	

AP1: AP1. Quel est le nom du métier, de la profession, du poste, de la tâche, de l'em

Valeur	Libellé	Enreg.	Pourcentage
111108	Membre de l'exécutif et du corps législatif NCA	0	
111201	Secrétaire général (ministère)	0	
111202	Directeur de cabinet (ministre)	0	
111203	Administrateur	0	
111204	Inspecteur d'Etat	0	
111205	Directeur général (Directeur national)	0	
111206	Directeur (chef de division)	0	
111207	Ambassadeur	0	
111208	Chargé d'affaires	0	
111209	Consul général	0	
111210	Secrétaire d'ambassade	0	
111211	Préfet	0	
111212	Préfet de police	0	
111213	Trésorier payeur général	0	
111215	Cadre supérieur des affaires étrangères	0	
111216	Administrateur des Postes et télécommunications	0	
111299	Autre cadre supérieur de l'administration publique NCA	0	
111301	Chef coutumier	0	
111302	Chef de village	0	
111303	Chef de quartier	0	
111401	Dirigeant de parti politique	0	
111402	Cadre supérieur de partie politique	0	
111403	Dirigeant syndical	0	
111404	Cadre supérieur de syndicat	0	
111405	Dirigeant d'organisation d'employeurs	0	
111406	Cadre supérieur d'organisation d'employeurs	0	
111407	Dirigeant d'organisation humanitaire, d'ONGs et d'associatio	0	
111408	Cadre supérieur d'organisation humanitaire, ONG, association	0	
111409	Dirigeants et cadres supérieurs d'organismes spécialisés NCA	0	
112001	Directeur général d'entreprise, chef d'entreprise	1	0.1%
112002	Entrepreneur, industriel	6	0.4%
112003	Président directeur général	0	
112004	Recteur d'université	0	
112005	Administrateur, gérant d'entreprise	0	
112099	Directeurs et cadres de société NCA	0	
120001	Directeur financier	0	
120002	Directeur des ressources humaines	0	
120003	Directeur de stratégie et planification	1	0.1%
120004	Directeur commercial, marketing	1	0.1%
120005	Directeur de publicité et relations publiques	0	
120006	Directeur de recherche et développement	0	
120007	Directeurs des services administratifs et commerciaux NCA	0	
120008	Cadres supérieurs des services administratifs et commerciaux	0	
130001	Directeurs de l'agriculture, l'élevage, la pêche	0	
130002	Directeur de service forestier	0	

AP1: AP1. Quel est le nom du métier, de la profession, du poste, de la tâche, de l'em

Valeur	Libellé	Enreg.	Pourcentage
130003	Directeur de l'industrie	0	
130004	Directeur de mines	0	
130005	Directeur des BTP	0	
130006	Directeur de service d'approvisionnement, distribution	0	
130007	Directeur de service de santé	0	
130008	Directeur de service de transport	1	0.1%
130009	Directeur de technologie de l'information et des communicati	0	
130010	Directeur de services aux personnes âgées	0	
130011	Directeur de banque, assurance	0	
130012	Fondé de pouvoir	0	
130013	Cadre supérieur des assurances	0	
130099	Autres directeurs et cadres de direction, services spécialis	0	
140001	Directeur d'hôtel	0	
140002	Directeur de commerce	10	0.6%
140003	Directeur de centre sportif, centre de loisirs, centre cultu	0	
140004	Propriétaire de restaurant	13	0.8%
140005	Gérant hôtel, restaurant, commerce	58	3.5%
140006	Cadres supérieurs des services hôteliers	0	
211001	Ingénieur physicien	0	
211002	Ingénieur astronome	0	
211003	Ingénieur météorologue	0	
211004	Ingénieur chimiste	0	
211005	Ingénieur géologue	0	
211006	Ingénieur hydrologue	0	
211099	Autres ingénieurs physiciens, chimistes et assimilés NCA	0	
212001	Mathématicien	0	
212002	Actuaire	0	
212003	Ingénieur statisticien	0	
212099	Autres mathématiciens, actuaires, statisticiens et assimilés	0	
213101	Biologiste	0	
213102	Botaniste	0	
213103	Zoologiste	0	
213104	Biophysicien	0	
213201	Ingénieur agronome	0	
213202	Ingénieur agricole	0	
213203	Pédologue	0	
213204	Ingénieur et conseiller FJA (Formateur de Jeunes Agriculteur	0	
213205	Climatologiste, climatologue	0	
213206	Ingénieurs écologistes	0	
213207	Ingénieur forestier	0	
213208	Spécialiste des activités de la pêche	0	
213299	Spécialistes de l'environnement, NCA	0	
214001	Ingénieur, génie civil	0	
214002	Ingénieur, génie rural	0	
214003	Ingénieurs, ponts et chaussées	0	

AP1: AP1. Quel est le nom du métier, de la profession, du poste, de la tâche, de l'em

Valeur	Libellé	Enreg.	Pourcentage
214004	Ingénieur mécanicien	1	0.1%
214005	Ingénieur des mines	0	
214006	Ingénieur métallurgiste	0	
214007	Ingénieur sidérurgiste	0	
214008	Ingénieur de l'équipement rural et de l'hydraulique	0	
214009	Ingénieur frigoriste	0	
214099	Autres spécialistes, sciences techniques de production et de	0	
215001	Ingénieur électricien	0	
215002	Ingénieur électronicien	0	
215003	Ingénieur des télécommunications	0	
215004	Ingénieur des postes et télécommunications	0	
215099	Autres ingénieurs de l'électrotechnique NCA	0	
216101	Architecte	0	
216102	Architectes paysagistes	0	
216103	Modéliste de produit	1	0.1%
216104	Modéliste de vêtement	1	0.1%
216105	Urbaniste	0	
216199	Autres architectes, urbanistes et concepteurs de produits ou	1	0.1%
216201	Cartographe	0	
216202	Géomètre agréé	0	
216203	Opérateur topographe	0	
216204	Concepteur graphique, multimédia	0	
216205	Graphiste	0	
216299	Autres spécialistes de cartographie, géométrie, graphique et	0	
221001	Médecin généraliste	0	
221002	Anatomiste	0	
221003	Gynécologue	0	
221004	Chirurgien	0	
221005	Pédiatre	0	
221006	Ophthamologue	0	
221007	Oto rhino laryngoogiste	0	
221008	Rhumatologue	0	
221009	Allergologue	0	
221010	Pneumologue	0	
221011	Diabétologue	0	
221012	Neurologue	0	
221013	Dermatologue	0	
221014	Psychiatre	0	
221015	Médecin légiste	0	
221099	Autres médecins spécialistes NCA	0	
222001	Infirmier diplômé d'Etat, Infirmier supérieur	0	
222002	Sage-femme	0	
222099	Autres cadres infirmiers NCA	0	
223001	Herboriste	0	
223002	Naturopathe	0	

AP1: AP1. Quel est le nom du métier, de la profession, du poste, de la tâche, de l'em

Valeur	Libellé	Enreg.	Pourcentage
223003	Ethnomédecin	0	0.2%
224001	Pharmacologue	0	
224099	Autres spécialistes de médecine non conventionnelle NCA	0	
225000	Médecin vétérinaire	0	
226001	Dentiste	0	
226002	Pharmacien	3	
226003	Hygiéniste et spécialiste de la santé au travail	0	
226004	Physiologiste	0	
226005	Diététicien	0	
226006	Nutritionniste	0	
226007	Audiologiste	0	
226008	Ortophoniste	0	
226009	Orthopédiste	0	
226010	Optométriste	0	
226011	Opticien	0	
226012	Pathologiste	0	
226013	Ingénieur sanitaire	0	
226014	Toxicologue	0	
226099	Autres spécialistes des professions de la santé NCA	0	
231001	Chargé de cours, université	0	0.1%
231002	Professeur d'université (assistant, maître assistant, maître	0	
231003	Chercheur (attaché de recherches, chargé de recherches,	0	
231004	Directeur de recherches, maître de recherches	0	
232000	Professeurs, enseignement technique et professionnel	0	
233001	Directeur de lycée	0	
233002	Directeur de collège	0	
233003	Proviseur	0	
233004	Censeur	0	
233005	Professeur d'enseignement secondaire	0	
234001	Maître, instituteur enseignement primaire	1	
234002	Maître, instituteur, enseignement préprimaire	0	
234003	Jardinière d'enfants	0	
234004	Moniteur, enseignement préprimaire	0	
235101	Inspecteur d'enseignement (primaire ou secondaire)	0	
235102	Conseiller pédagogique	0	
235103	Autre spécialiste de l'enseignement NCA	0	
235201	Enseignant, éducation spéciale (sourd, aveugle, handicapé, e	0	
235202	Professeur d'éducation physique et sportive	0	
235299	Autre enseignant d'éducation spécialisée NCA	0	
235301	Professeurs de langues nationales	0	
235302	Professeurs de musique	0	
235399	Autres professeurs de disciplines artistiques	0	
235401	Formateurs en technologies de l'information	0	
235402	Surveillant de lycées et collèges	0	
235499	Autres spécialistes de l'enseignement, NCA	0	

AP1: AP1. Quel est le nom du métier, de la profession, du poste, de la tâche, de l'em

Valeur	Libellé	Enreg.	Pourcentage
241001	Cadre comptable	0	
241002	Chef comptable	0	
241003	Expert-comptable	0	
241004	Vérificateur de compte	0	
241005	Cadre supérieur des affaires économiques	0	
241007	Conseillers en finances et investissements	0	
241008	Inspecteur du trésor	0	
241009	Inspecteur des impôts	0	
241010	Inspecteur des douanes	0	
241011	Analystes financiers	0	
241099	Autres spécialistes en finances NCA	0	
242001	Planificateur	0	
242002	Gestionnaire des hôpitaux	0	
242003	Administrateur et attachés des hôpitaux	0	
242004	Administrateur des services fiscaux	0	
242005	Administrateur des services financiers	1	0.1%
242006	Spécialistes, gestion des ressources humaines	0	
242007	Commissaire de police	0	
242008	Inspecteur des affaires administratives	0	
242009	Inspecteur du travail et des lois sociales	0	
242010	Inspecteur de police	0	
242011	Administrateur civil	0	
242012	Attaché administratif	0	
242013	Spécialistes de la formation du personnel	0	
242099	Autres spécialistes des fonctions administratives NCA	0	
243001	Spécialistes de la publicité et de la commercialisation	0	
243002	Spécialistes des relations publiques	0	
243003	Spécialistes des ventes, secteurs médical et technique (à l'	0	
243004	Spécialistes des ventes, technologies de l'information et de	0	
243099	Autres spécialistes des ventes, de la commercialisation et	3	0.2%
251001	Informaticien concepteur réseau	0	
251002	Analyste programmeur	0	
251003	Concepteur de site web	0	
251004	Programmeur	0	
251099	Autres concepteurs et analystes de logiciels, et concepteurs	0	
252001	Informaticien spécialiste des bases de données	0	
252002	Informaticien administrateur réseau (webmaster)	0	
252099	Autres spécialistes des bases de données et des réseaux d'or	0	
261101	Président de la cour suprême	0	
261102	Président de la cour d'appel	0	
261103	Président du tribunal de première instance	0	
261104	Président de la cour constitutionnelle	0	
261105	Procureur de la République	0	
261106	Avocat général	0	
261107	Avocat	0	

AP1: AP1. Quel est le nom du métier, de la profession, du poste, de la tâche, de l'em

Valeur	Libellé	Enreg.	Pourcentage
261108	Juge	1	0.1%
261199	Autre magistrat NCA	0	
261201	Notaire	0	
261202	Greffier	0	
261203	Huissier	0	
261204	Mandataire de justice	0	
261299	Autres juriste NCA	0	
262101	Archiviste	0	
262102	Conservateur	0	
262201	Bibliothécaire	0	
262202	Documentaliste	0	
262203	Bibliothécaires, documentalistes et assimilés non classés ai	0	
262204	Cadre moyen de la documentation	0	
262205	libraire	0	
263101	Economiste	0	
263102	Démographe	0	
263103	Anthropologue	0	
263104	Archéologue	0	
263105	Ethnologue	0	
263106	Criminologue	0	
263107	Géographe	0	
263108	Sociologue	0	
263199	Autres spécialistes des sciences économiques et sociales	0	
263201	Historien	0	
263202	Philosophe	0	
263203	Politologue, spécialiste des sciences politiques	0	
263301	Psychologue	0	
263302	Animateur, centre communautaire	0	
263303	Assistant médico-social	0	
263304	Assistant social	0	
263305	Prêtre du culte chrétien	1	0.1%
263306	Archevêque	0	
263307	Imam	2	0.1%
263308	Islamologue	0	
263309	Prêtre vaudou	0	
263399	Autres spécialistes du travail social et ministre de culte N	1	0.1%
264101	Auteurs	0	
264102	Biographe	0	
264103	Chroniqueur	0	
264104	Critique	0	
264105	Poète	0	
264106	Romancier	0	
264201	Journaliste	0	
264202	Correspondant (presse, journaux, etc.)	0	
264203	Commentateur (radio, télé, sport, etc.)	0	

AP1: AP1. Quel est le nom du métier, de la profession, du poste, de la tâche, de l'em

Valeur	Libellé	Enreg.	Pourcentage
264204	Interprète	0	
264205	Linguiste	0	
264206	Traducteur	0	
265101	Artiste peintre	0	
265102	Dessinateur (publicité, bandes dessinées, etc.)	0	
265103	Sculpteur	1	0.1%
265201	Musicien (guitariste, pianiste, saxophoniste)	2	0.1%
265202	Chanteur, cantatrice	1	0.1%
265203	Compositeur	0	
265301	Chorégraphe	0	
265302	Danseur	0	
265401	Scénariste	0	
265402	Metteur en scène (théâtre, cinéma, télévision)	0	
265403	Réalisateur (cinéma, télévision, radio)	0	
265404	Acteur, comédien	0	
265499	Autres acteurs et metteurs en scènes de cinéma, de théâtres	0	
311101	Technicien chimiste	0	
311102	Technicien physicien	0	
311201	Technicien de génie civil	0	
311202	Technicien du génie rural	0	
311203	Technicien de l'équipement rural	0	
311301	Technicien électricien	1	0.1%
311302	Electrotechnicien	0	
311303	Technicien électronique	2	0.1%
311304	Technicien en construction mécanique	1	0.1%
311401	Technicien métallurgiste	0	
311402	Technicien de la géologie et des mines	0	
311403	Dessinateur (industriel, génie civil, etc.)	0	
311499	Autres techniciens des mines, techniciens métallurgistes, de	0	
311501	Technicien météorologiste	0	
311502	Technicien frigoriste	1	0.1%
311599	Autres techniciens des sciences physiques et techniques NCA	0	
312001	Inspecteur des mines	0	
312002	Inspecteur des industries manufacturées	0	
312003	inspecteur des B.T.P.	0	
312004	Adjoint technique des B.T.P.	0	
312005	Adjoint technique des mines	0	
312006	Adjoint technique des industries	0	
312007	Adjoint technique du génie rural	0	
312008	Chef de chantier	1	0.1%
312009	Contremaître	0	
312099	Autres superviseurs, mines, industries manufacturières et bâ	0	
313001	Conducteur d'installations de production d'énergie	0	
313002	Conducteur d'incinérateurs et d'installations de traitement	0	
313003	Conducteur d'installations de traitement chimique	0	

AP1: AP1. Quel est le nom du métier, de la profession, du poste, de la tâche, de l'em

Valeur	Libellé	Enreg.	Pourcentage
313004	Conducteur d'installations de raffinage de pétrole et de gaz	0	
313005	Contrôleur des processus industriels, métallurgie	0	
313099	Autre technicien, contrôle de processus industriels NCA	0	
314101	Technicien géologue	0	
314102	Technicien biologiste	0	
314103	Technicien botaniste	0	
314104	Technicien zoologiste	0	
314105	Conducteur des travaux agricoles	0	
314106	agent technique d'agriculture	0	
314107	Animateur rural	0	
314108	Encadreur d'agriculture (Organisme de développement rural)	0	
314109	Moniteur et formateur de jeunes agriculteurs (FJA)	0	
314110	Agent technique d'élevage	0	
314111	Assistant et agent technique d'élevage spécialisé	0	
314199	Autres technicien spécialiste des sciences de la vie NCA	0	
314301	Technicien forestier	0	
314302	Contrôleurs des eaux et forêts	0	
314303	Préposé des eaux et forêts	0	
314304	Autres cadres moyens des Eaux et Forêts et de pêche	0	
315101	Ingénieur naval	0	
315102	Inspecteur mécanicien, marine marchande	0	
315103	Officier mécanicien, navire	0	
315104	Officier de navigation	0	
315105	Pilote de navire	0	
315201	Mécanicien navigant, avion	0	
315202	Pilote d'avion	0	
315203	Instructeur, navigation	0	
315301	Contrôleur de la circulation aérienne	0	
315302	Technicien, sécurité aérienne	0	
315303	Assistant météorologiste et de la navigation aérienne	0	
315304	Cadre subalterne des transmissions météo	0	
315399	Autres contrôleurs de la circulation aérienne, techniciens d	0	
321101	Technicien de radiologie médicale	0	
321102	Technicien appareil médical	0	
321103	Prothésiste dentaire	0	
321201	Bactériologiste	0	
321202	Biochimiste	0	
321203	Technicien de laboratoire	0	
321204	Assistant pharmacien	0	
321205	Préparateur en pharmacie	1	0.1%
322001	Infirmier	0	
322002	Infirmier auxiliaire	0	
322003	Sage femme (niveau intermédiaire)	0	
323001	Praticien de médecine traditionnelle et guérisseurs	7	0.4%
323002	Charlatan	0	

AP1: AP1. Quel est le nom du métier, de la profession, du poste, de la tâche, de l'em

Valeur	Libellé	Enreg.	Pourcentage
323003	Marabout	30	1.8%
323099	Autres praticiens des médecines traditionnelles et des médec	1	0.1%
324001	Assistant vétérinaire	0	
324002	Infirmier vétérinaire	0	
325101	Assistant dentiste	0	
325102	Assistant médical	0	
325103	Assistant de santé	0	
325104	Agent de santé communautaire	0	
325105	Opticien	0	
325106	Nutritionniste	0	
325107	Dietéticien	0	
325108	Kinésithérapeute	0	
325109	Masseur	0	
325110	Ambulanciers	0	
325199	Autres professions intermédiaires de la santé NCA	1	0.1%
325201	Technicien et assistant d'assainissement	0	
325202	Puéricultrice	0	
325299	Autres techniciens, salubrité de l'environnement et de la sa	0	
331101	Agent de change	1	0.1%
331102	Courtier, bourse des valeurs	0	
331201	Commissaire-priseur	0	
331202	Contrôleur du trésor	0	
331203	Percepteur d'impôts	0	
331204	Comptable	0	
331205	Responsables des prêts	0	
331206	Assistant des affaires économiques et économiste	0	
331207	Assistant comptable	0	
331208	Cadre subalterne du budget, et des ressources financières	0	
331209	Cadre subalterne des affaires économiques - préposé des affa	0	
331299	Autres professions intermédiaires de la comptabilité NCA	0	
331301	Assistant statisticien (adjoint technique de la statistique,	0	
331302	Assistant actuariaire	0	
331399	Autres professions intermédiaires de la statistique, des mat	0	
332001	Agent d'assurances	0	
332002	Représentants et techniciens commerciaux	0	
332003	Acheteurs de produits	2	0.1%
332004	Courtier maritime	0	
332005	Courtier assurances	0	
332006	Courtier immobilier	1	0.1%
332099	Autres agents de vente et d'achat, courtiers NCA	10	0.6%
333101	Agents concessionnaires	0	
333102	Organisateurs de conférences et d'événements	0	
333103	Agents d'emploi et de recrutement de main-d'œuvre	0	
333104	Agent immobilier	1	0.1%
333199	Autres agents de services commerciaux spécialisés NCA	2	0.1%

AP1: AP1. Quel est le nom du métier, de la profession, du poste, de la tâche, de l'em

Valeur	Libellé	Enreg.	Pourcentage
333201	Transitaire	0	
333202	Agent commercial	10	0.6%
333203	Démarcheur commercial	3	0.2%
333204	Conseiller commercial	0	
334001	Vérificateur	0	
334002	Secrétaire de direction	0	
334003	Secrétaire administratif	0	
334004	Secrétaire des affaires étrangères	0	
334005	Secrétaires médicaux	0	
335100	Contrôleurs des douanes et des frontières	0	
335200	Contrôleur des impôts	0	
335301	Agents des services publics accordant des prestations social	0	
335302	Agents des services publics accordant des permis et des lice	0	
335399	Autres professions intermédiaires de l'application de la loi	0	
341101	Attaché d'intendance universitaire	0	
341102	Conseiller de la jeunesse et d'animation	0	
341103	Administrateur des affaires culturelles	0	
341104	Aide sociale - éducateur social	0	
341199	Professions intermédiaires des services juridiques, des serv	0	
341201	Diacre	0	
341202	S?ur religieuse	0	
341203	Encadreur d'enseignement religieux	0	
341299	Autres professions intermédiaires des religions	0	
342101	Coureur professionnel	0	
342102	Footballeur professionnel	0	
342103	Boxeur professionnel	0	
342104	Lutteur professionnel	0	
342105	Jockey	0	
342199	Autres athlètes et sportifs de compétition NCA	0	
342201	Manageur sportif	0	
342202	Arbitre professionnel	0	
342203	Entraîneur	0	
342204	Moniteur sportif	0	
342205	Inspecteur de la jeunesse et des sports	0	
342299	Autres instructeurs, entraîneurs sportifs et arbitres de spo	0	
343001	Photographe (commercial, industriel, presse, publicitaire, e	2	0.1%
343002	Caméraman (cinéma, télévision)	0	
343003	Décorateur, dessinateur de modèle	0	
343004	Technicien de galerie	1	0.1%
343005	Technicien de musée	0	
343006	Technicien de bibliothèque	0	
343007	Chef cuisinier	0	
343099	Autres professions intermédiaires de la culture, de la créat	2	0.1%
351001	Contrôleur - receveur des P et T	0	
351002	Agent de maîtrise de l'information	0	

AP1: AP1. Quel est le nom du métier, de la profession, du poste, de la tâche, de l'em

Valeur	Libellé	Enreg.	Pourcentage
351003	Assistant informatique	0	
351004	Techniciens de l'Internet	0	
352001	Technicien, appareil audio-visuel	0	
352002	Technicien de télécommunication	0	
352003	Reporter, speaker, animateur (radio et télévision)	0	
411001	Agent de dédouanement	0	
411002	Déclarant en douane	0	
411003	Contrôleur des prix	0	
411004	Contrôleur de qualité	0	
411005	Contrôleur de travail	0	
411006	Assistant administratif	0	
411007	Employé de service administratif	0	
411008	Adjoint administratif	0	
411099	Autres employés de bureau, fonctions générales NCA	0	
412000	Secrétaire	0	
413001	Dactylographe	0	
413002	Agent de saisie, opérateur sur machine	0	
421001	Guichetier	0	
421002	Croupier et assimilé dans le secteur des jeux de hasard	0	
421003	Prêteur sur gages	0	
421004	Encaisseur et assimilé	0	
422001	Agent de voyages	0	
422002	Cadre subalterne des P et T, facteur, opérateur des téléphon	0	
422003	Surveillant des télécommunications	0	
422004	Standardiste - téléphoniste	0	
422005	Réceptionniste	0	
422006	Employés, service d'information	0	
422007	Intervieweurs, enquêtes et études de marché	0	
422099	Autres employés chargés d'informer la clientèle NCA	0	
431101	Aide- comptable	0	
431102	Agent de bureau (de recouvrement, des services fiscaux, de c	0	
431103	Planton - agent de liaison - commis d'administration	1	0.1%
431201	Agents administratif	0	
431202	Agents de collecte de données statistiques	0	
431203	Collecteur d'impôt	0	
431204	Agent de douane, préposé des douanes	0	
431205	Préposé, contrôle économique	0	
431299	Autres employés de services statistiques ou financiers NCA	0	
432101	Agent d'approvisionnement	0	
432102	Employé d'approvisionnement	1	0.1%
432103	Employés du service d'ordonnancement de la production	0	
432201	Agent maritime	0	
432202	Chauffeur d'entreprise	0	
432203	Cheminot	0	
441001	Employé de bibliothèque	0	

AP1: AP1. Quel est le nom du métier, de la profession, du poste, de la tâche, de l'em

Valeur	Libellé	Enreg.	Pourcentage
441002	Employés de service du courrier	0	
441003	Codeurs, correcteurs d'épreuves et assimilés	0	
441004	Ecrivains publics et assimilés	0	
441005	Classeur-archiviste	0	
441006	Employé du service du personnel	2	0.1%
441099	Autres employés de type administratif NCA	0	
511001	Hôtesse	0	
511002	Steward	0	
511003	Contrôleur de transport public (train, bus, etc)	2	0.1%
511004	Receveur de train, du bus, etc.	0	
511005	Guide touristique	0	
512000	Cuisinier	0	
513001	Barman	0	
513002	Serveur, servante de bar	0	
513003	Serveur, servante de restaurant	1	0.1%
513004	Garçon, fille d'hôtel	0	
514001	Coiffeur - coiffeuse	30	1.8%
514002	Barbier (wanzam)	12	0.7%
514003	Esthéticien et assimilé (pédicure, manicure, coupure des ong	4	0.2%
515001	Intendants des hôtels et d'autres établissements	0	
515002	Concierge	0	
515003	Superviseur des services de nettoyage de bureaux	0	
515004	Gouvernant ou intendant à domicile	0	
515005	Boy	0	
516001	Astrologue, Diseur de bonne aventure	0	
516002	Valet de chambre	0	
516003	Agents de pompes funèbres et embaumeurs	0	
516004	Toiletteur d'animaux	0	
516005	Berger - garde-animaux	2	0.1%
516006	Moniteur auto-école	0	
516007	Jardinier	4	0.2%
516099	Autre personnel des services directs aux particuliers NCA	2	0.1%
521101	Boutiquier	53	3.2%
521102	Vendeur de tissus et friperie	14	0.9%
521103	Vendeur de fruits	5	0.3%
521104	Vendeur de céréales	24	1.5%
521105	Vendeur de vivres frais (alloco, igname, taro, autres fécule	9	0.6%
521106	Vendeur de beignets et d'autres aliments préparés (vendeur d	179	11.0%
521107	Vendeur de légumes et arachides et tous condiments	76	4.7%
521108	Vendeur de boisson locale ou moderne hors bar	17	1.0%
521199	Autre vendeur sur les marchés ou vendeur ambulant de comesti	32	2.0%
522001	Commerçant en magasin (commerce de gros et de détail)	22	1.3%
522002	Gérant de commerce de gros et de détail en magasin	3	0.2%
522003	Vendeur, établissement de commerce	143	8.8%
522004	Armurier	0	

AP1: AP1. Quel est le nom du métier, de la profession, du poste, de la tâche, de l'em

Valeur	Libellé	Enreg.	Pourcentage
522005	Serrurier, clé minute	0	
522006	Magasinier	0	
523001	Caissier	0	
523002	Billetteur	0	
524101	Mannequins, modèles	0	
524102	Démonstrateurs en magasin	0	
524104	Télévendeurs	0	
524105	Pompiste	2	0.1%
524106	Commis au comptoir, restauration rapide	3	0.2%
524201	Marchand de bois	13	0.8%
524202	Vendeur de journaux	0	
524299	Autre vendeur NCA	68	4.2%
531001	Baby-sitter	0	
531002	Aides-enseignants	0	
532001	Garçon ou fille de salle	0	
532002	Agent itinérant de santé	0	
532003	Distributeur de comprimés	0	
532004	Aide infirmier - aide-soignant	0	
532005	Accoucheuse auxiliaire - matrone	0	
532006	Aide-laborantin	0	
532007	Agent d'hygiène ; d'assainissement	0	
532099	Autre personnel de santé subalterne NCA	0	
541101	Agent de police	0	
541102	Sapeur pompier	0	
541103	Gardiens de prison	0	
541201	Garde de corps	0	
541202	Détective, police privée	0	
541203	Gardien - veilleur de nuit	1	0.1%
541299	Personnel des services de protection et de sécurité, NCA	1	0.1%
611001	Agriculteurs de cultures commerciales	1	0.1%
611002	Arboriculteurs	0	
611003	Horticulteur	0	
611004	exploitant de verger - pépiniériste	0	
611005	Cultivateur	6	0.4%
611006	maraîcher	0	
611007	ouvrier qualifié de l'agriculture	1	0.1%
612001	éleveur de bétail	2	0.1%
612002	éleveur de volaille	1	0.1%
612003	Apiculteur	0	
612004	sériciculteur	0	
612005	ouvrier qualifié de l'élevage	0	
612099	Eleveurs et ouvriers qualifiés de l'élevage commercial et as	4	0.2%
613001	Agriculteur de cultures vivrières à but commercial	0	
613002	Eleveur des petits ruminants	0	
613003	Eleveur des rongeurs	0	

AP1: AP1. Quel est le nom du métier, de la profession, du poste, de la tâche, de l'em

Valeur	Libellé	Enreg.	Pourcentage
613098	Autre agriculture de cultures à but commercial NCA	0	
613099	Autre éleveur d'animaux à but commercial NCA	17	1.0%
621001	Exploitant forestier	0	
621002	Bûcheron	0	
621099	Autre ouvrier forestier NCA	1	0.1%
622101	Pisciculteur, aquaculteur	0	
622102	Pêcheur dans les lagunes, rivières, fleuves	2	0.1%
622103	Marin pêcheur (dans la haute mer)	0	
622104	Chasseur	0	
622105	Trappeur	0	
631001	Agriculteur de cultures vivrières pour subsistance	1	0.1%
631099	Autre agriculture de cultures de subsistance	3	0.2%
632001	Éleveur de bovins, camélins, équins pour subsistance	7	0.4%
632099	Autre éleveur d'animaux de bétail pour subsistance	3	0.2%
633001	Agriculteur de vivres et éleveur d'animaux de bétail pour su	0	
633099	Agriculteur de vivres et éleveur de volailles pour subsistan	0	
634001	Pêcheur de subsistance	0	
634002	Chasseur de subsistance	0	
634003	Trappeur de subsistance	0	
711001	Maçon	26	1.6%
711002	Tailleur de pierre	1	0.1%
711003	Marbrier	1	0.1%
711004	Charpentier	1	0.1%
711005	Plafonneur	0	
711006	Ferrailleur	2	0.1%
711007	Echaffaudeur	0	
711099	Métiers qualifiés du bâtiment (gros oeuvre) et assimilés NCA	1	0.1%
712001	Menuisier du bâtiment	1	0.1%
712002	Carreleur	0	
712003	Poseur des revêtements de sol	0	
712004	Plâtrier	0	
712005	Monteur en isolation thermique et acoustique	0	
712006	Vitrier	0	
712007	Plombier	3	0.2%
712008	Mécaniciens-installateurs réfrigération et climatisation	0	
712009	Electromécanicien	2	0.1%
712099	Métiers qualifiés du bâtiment (finitions) et assimilés NCA	1	0.1%
713001	Peintre en bâtiment	5	0.3%
713002	Poseur de papiers peints	0	
713003	Laqueur	0	
713004	Vernisseur	0	
713005	Ravaleur de façade	0	
721001	Mouleur de fonderie	2	0.1%
721002	Noyauteur de fonderie	1	0.1%
721003	Soudeur	11	0.7%

AP1: AP1. Quel est le nom du métier, de la profession, du poste, de la tâche, de l'em

Valeur	Libellé	Enreg.	Pourcentage
721004	Chaudronnier	0	
721005	Tôlier	0	
721006	Charpentier métallier, monteur de charpentes métalliques	0	
721007	Gréeur, épaisseur de câbles	0	
722001	Ferblantier	1	0.1%
722002	Forgeron	30	1.8%
722003	Outilleur	0	
722004	Régleur, conducteur de machines-outils	0	
722005	Meuleur, polisseur et affûteur	0	
722006	Estampeur	0	
723001	Mécanicien, garagiste	13	0.8%
723002	Mécaniciens et réparateurs de moteurs d'avion	0	
723003	Mécaniciens et réparateurs de machines agricoles et industri	0	
723004	Réparateurs de bicyclettes et assimilés	3	0.2%
723005	Mécanicien, réparateur de petit engin	2	0.1%
723006	Peintre, carrosserie	0	
723099	Autre réparateur de machine NCA	1	0.1%
731101	Réparateur de montre - horloger	1	0.1%
731102	Facteur et accordeur d'instruments de musique	0	
731103	Bijoutier, joaillier, orfèvre	6	0.4%
731104	Potier	2	0.1%
731105	Souffleur de verre	0	
731106	Mouleur de verre	0	
731107	Tailleur de verre	0	
731108	Meuleur de verre	0	
731109	Polisseur de verre	0	
731201	Peintres d'enseignes	0	
731202	Peintres-décorateurs	0	
731203	Graveurs	0	
731204	Sculpteur	1	0.1%
731205	Teinturier	0	
731206	Artiste dessinateur	0	
731299	Autre métier de l'artisanat NCA	39	2.4%
732001	Compositeurs et préparateurs en forme imprimante et assimilé	0	
732002	Imprimeur	0	
732003	relieur - reprographe	0	
732099	Autre métier d'imprimerie NCA	0	
741001	Electricien bâtiment	2	0.1%
741002	Mécaniciens et ajusteurs d'appareils électriques	1	0.1%
741003	Monteurs et réparateurs de lignes électriques	0	
742001	Dépanneur de poste récepteur radio et télévision	4	0.2%
742002	Réparateur de téléphone portable	5	0.3%
742003	Réparateur d'ordinateur	0	
742004	Maintenancier des appareils électroniques	2	0.1%
742099	Autre monteur ou réparateur, électronique et télécommunicati	1	0.1%

AP1: AP1. Quel est le nom du métier, de la profession, du poste, de la tâche, de l'em

Valeur	Libellé	Enreg.	Pourcentage
751101	Charcutier	0	
751102	Poissonnier	2	0.1%
751103	boucher	36	2.2%
751201	Pâtissier	3	0.2%
751202	Boulangier	5	0.3%
751203	Confiseur	0	
751301	Presseur d'huile	18	1.1%
751302	Fabricant de boisson locale (dolotière)	2	0.1%
751303	Conserveurs de fruits, de légumes	0	
751304	Dégustateurs et classeurs de denrées alimentaires et de bois	2	0.1%
751305	Autre métiers qualifiés de la préparation du tabac et de la	1	0.1%
752001	Menuisier	5	0.3%
752002	Ebéniste	0	
752003	Artisan d'article en bois	9	0.6%
752004	Vannier	32	2.0%
752005	Artisan tressage de corbeille	16	1.0%
752006	Régleurs et conducteurs de machines à bois	0	
753101	Tailleur	48	2.9%
753102	Couturière	50	3.1%
753103	Brodeur	1	0.1%
753104	Tisserand	4	0.2%
753105	Tricoteur	2	0.1%
753106	Fileuse de coton	0	
753201	Matelassier	4	0.2%
753202	Tapissier	0	
753301	Tanneur	2	0.1%
753302	Peaussier	3	0.2%
753303	Mégissier	0	
753304	Cordonnier	8	0.5%
753305	Maroquinier	1	0.1%
753306	Réparateur de chaussures	2	0.1%
754001	Scaphandrier, plongeur	0	
754002	Boute-feux	0	
754003	Classeur de produits non alimentaires	0	
754004	Essayeur de produits	0	
754005	Fumigateur de la vermine et des mauvaises herbes	0	
754006	Préposé au contrôle de la vermine et des mauvaises herbes	0	
754099	Autre métier qualifié de l'industrie et de l'artisanat NCA	6	0.4%
811101	Agent de maîtrise de la géologie et des mines	0	
811102	Mineur	6	0.4%
811103	Conducteur d'installation de mine	0	
811104	Conducteurs d'installations de préparation des minerais et d	0	
811201	Foreur de puits	0	
811202	Creuseur de puits, puisatier	0	
811203	Sondeur de puits	0	

AP1: AP1. Quel est le nom du métier, de la profession, du poste, de la tâche, de l'em

Valeur	Libellé	Enreg.	Pourcentage
811204	Conducteur de machines à fabriquer du ciment, de la pierre e	3	0.2%
812001	Conducteur d'installations de transformation et de traitemen	1	0.1%
812002	Conducteur d'installations de traitement superficiel des mét	0	
813001	Conducteur d'installations et de machines de traitement chim	0	
813002	Conducteur de machines pour la fabrication des produits phot	0	
814001	Conducteur de machines pour la fabrication des produits en c	0	
814002	Conducteur de machines pour la fabrication de produits en ma	0	
814003	Conducteur de machines de papeterie	0	
815001	Conducteur de machines à préparer les fibres, à filer et à b	0	
815002	Conducteur de métiers mécaniques à tisser et à tricoter	0	
815003	Conducteur de machines à coudre	0	
815004	Conducteur de machines à blanchir, à teindre et à nettoyer l	0	
815005	Conducteur de machines à préparer les fourrures et le cuir	0	
815006	Conducteur de machines pour la fabrication des chaussures et	0	
815007	Conducteur de machines de blanchisserie	0	
815099	Conducteur de machines pour la fabrication de produits texti	7	0.4%
816001	Autre conducteur de machines pour la fabrication de denrées	2	0.1%
816002	Conducteur de machine à brasser	0	
816003	Conducteur de machine de conditionnement (mise en bouteille,	0	
817001	Conducteur d'installations pour la fabrication du papier et	0	
817002	Conducteur d'installations pour le travail du bois	0	
818001	Conducteur d'installation de verrerie et de céramique	0	
818002	Chauffeur de machines à vapeur et de chaudières	0	
818003	Conducteur de machine d'emballage, d'embouteillage et d'étiq	0	
818099	Conducteurs de machines et d'installations fixes non classés	2	0.1%
821001	Ouvrier monteur en construction méncanique	0	
821002	Ouvrier monteur d'appareils électriques et électroniques	0	
821099	Ouvrier monteur et assembleur NCA	0	
831001	Chef de train	0	
831002	Conducteur de train, locomotive	0	
831003	Serre-freins, agents de manoeuvre	0	
831004	Aiguilleur	0	
832101	Conducteur de moto taxi	18	1.1%
832102	Conducteur de vélo taxi	0	
832103	Conducteur de charrette	1	0.1%
832104	Conducteur d'animal pour transport	1	0.1%
832201	Chauffeur de taxi	5	0.3%
832202	Chauffeur de particuliers	4	0.2%
832203	Chauffeur d'entreprise	0	
833001	Conducteur de tramways	0	
833002	Conducteur d'autobus et d'autocar	3	0.2%
833003	Conducteur de camion (citerne, remorque)	1	0.1%
834001	Conducteur d'engin agricole et forestier	0	
834002	Conducteur d'engins de terrassement et de matériels similaire	0	
834003	Conducteur de grues, d'engins de levage divers et de matérie	0	

AP1: AP1. Quel est le nom du métier, de la profession, du poste, de la tâche, de l'em

Valeur	Libellé	Enreg.	Pourcentage
834004	Conducteur d'engins de chantier	0	
834005	Conducteur de chariots élévateurs	0	
834099	Autre conducteur de matériels et engins mobiles NCA	0	
835001	Batelier	0	
835002	Matelot	0	
911001	Domestique, bonne, aide ménagère	0	
911002	Agent d'entretien de bureau, hôtel, ?	0	
912001	Laveur de véhicule, vitre	2	0.1%
912002	Nettoyeur manuel	0	
912003	Blanchisseur	11	0.7%
912004	Laveur ambulant (vitre de voiture)	0	
912099	Autre nettoyeur, laveur non classé ailleurs	3	0.2%
921001	Man?uvre agricole	1	0.1%
921002	Manoeuvre de l'élevage	0	
921003	Manoeuvre de cultures maraîchères et horticulture	0	
921004	Manoeuvre forestier	0	
921005	Manoeuvre pêcheur et aquaculteur	0	
921099	Manoeuvres pêcheurs et aquaculteurs	0	
931101	Man?uvre des mines	1	0.1%
931102	Man?uvre des carrières	2	0.1%
931103	Manoeuvre de chantier de travaux publics	1	0.1%
931201	Aide maçon	3	0.2%
931202	Aide électricien	1	0.1%
931203	Aide plombier	0	
931204	Aide carreleur	0	
931205	Aide menuisier bâtiment	0	
931299	Autre man?uvre en bâtiment NCA	0	
932001	Charretier d'usine	0	
932002	Emballleur à la main manufacturière	1	0.1%
932099	Manoeuvre d'industrie manufacturière non classé ailleurs	0	
933001	Conducteur de véhicule à bras et à pédales	0	
933002	Conducteur de véhicule et de machine à traction animale	0	
933003	Convoyeur de transport commun	1	0.1%
933004	Manutentionnaire	0	
933005	Garnisseur de rayons	0	
933099	Autre manoeuvre de transport et de l'entreposage NCA	7	0.4%
941001	Cuisinier de restauration rapide	14	0.9%
941002	Gargotier/dibitier	0	
941003	Plongeur	0	
951001	Cireur de chaussure	1	0.1%
951002	Vendeur ambulant de carte de recharge téléphonique	0	
951003	Vendeur ambulant de divers produits non alimentaire	22	1.3%
951099	autres métiers de service et vendeurs NCA	62	3.8%
961001	Ramasseur d'ordures	1	0.1%
961002	Trieur de déchets	0	

# AP1: AP1. Quel est le nom du métier, de la profession, du poste, de la tâche, de l'em			
Valeur	Libellé	Enreg.	Pourcentage
961003	Agent de vidange de fosses et puisards	0	
961004	Fossoyeur	0	
961005	Balayeur de rue	0	
962001	Colporteur	1	0.1%
962002	Livreur, distributeur	0	
962003	Garçons de courses	0	
962004	Docker	1	0.1%
962005	Man?uvre polyvalent	0	
962006	Encaisseur de distributeur automatique à prépaiement	0	
962007	Agent de relevé de compteur	0	
962008	Porteur d'eau	1	0.1%
962009	Ramasseurs de bois de feu	10	0.6%
962010	Vendeur d'eau	18	1.1%
962011	Commis de magasin	0	
962012	aide vendeur	2	0.1%
962013	charbonnier	0	
962099	Autre profession élémentaire NCA	7	0.4%
Sysmiss		74	
Avertissement: Ces chiffres indiquent le nombre de cas identifiés dans le fichier de données. Ils ne peuvent pas être interprétés comme étant représentatifs de la population concernée.			
# AP2: AP2. Quelle est l'activité de l'entreprise dans laquelle vous exercez votre empl			
Information	[Type= discrète] [Format=numeric] [Gamme= 61-9900] [Manquant=*]		
Statistiques [NP/ P]	[Valide=1634 /-] [Non-valide=74 /-]		
Valeur	Libellé	Enreg.	Pourcentage
61	TÉLÉCOMMUNICATIONS	2	0.1%
111	Cultures de céréales	11	0.7%
112	Culture de tubercules et de légumes à cosse secs	1	0.1%
113	Culture de plantes oléagineuses	0	
114	Culture du coton	0	
115	Égrenage du coton	0	
116	Autres cultures n.c.a	2	0.1%
121	Culture de légumes	2	0.1%
122	Reproduction des plantes (pépinières); horticulture	0	
131	Culture du cacao	0	
132	Culture du café	0	
133	Culture du thé	0	
134	Culture de la banane	0	
135	Culture de l'ananas	0	
136	Culture d'autres fruits	0	
137	Culture de plantes à épices	1	0.1%
141	Élevage de bovins	0	
142	Élevage chevaux et autres équidés	0	
143	Élevage de camélidés	0	
144	Élevage d'ovins	0	
145	Élevage de caprins	1	0.1%

AP2: AP2. Quelle est l'activité de l'entreprise dans laquelle vous exercez votre empl

Valeur	Libellé	Enreg.	Pourcentage
146	Élevage de porcins	0	
147	Élevage de volailles	0	
148	Élevage d'animaux n.c.a.	0	
150	Culture et élevage associés	1	0.1%
160	Activités de soutien à la culture et à l'élevage	2	0.1%
170	Chasse et activités annexes	0	
211	Sylviculture	0	
212	Exploitation forestière	0	
213	Production de charbon de bois	0	
220	Cueillette	1	0.1%
230	Activités forestières de soutien	0	
301	Pêche artisanale	0	
302	Pêche industrielle	0	
303	Pisciculture, aquaculture	0	
500	Extraction de charbon et de lignite	0	
601	Extraction de pétrole brut	0	
602	Extraction de gaz naturel	0	
610	Télécommunications	1	0.1%
710	Extraction de minerais de fer	0	
721	Extraction de minerais d'uranium	0	
722	Extraction de minerais de métaux précieux	2	0.1%
723	Extraction de bauxite	0	
724	Extraction de minerais de cuivre	0	
725	Extraction de minerais de manganèse	0	
726	Extraction d'autres minerais métalliques n.c.a.	0	
810	Extraction de pierres, de sables et d'argiles	3	0.2%
821	Extraction de phosphates et sels de potassium, naturels	1	0.1%
822	Extractions de minéraux pour l'industrie chimique	0	
823	Extraction ou production de sel et de natron	8	0.5%
824	Extraction de diamants et d'autres pierres précieuses	1	0.1%
825	Autres extractions	5	0.3%
900	Activités de soutien aux industries extractives	0	
1010	Abattage, transformation et conservation des viandes	25	1.5%
1021	Congélation de poissons, crustacés et mollusques	0	
1022	Séchage, salage ou fumage du poisson	1	0.1%
1023	Autres transformations et conservations des poissons, crusta	7	0.4%
1030	Transformation et conservation des fruits et légumes	10	0.6%
1040	Fabrication de corps gras d'origine animale et végétale	16	1.0%
1050	Fabrication de produits laitiers et de glaces	20	1.2%
1061	Travail des grains	13	0.8%
1062	Fabrication de produits amylacés	2	0.1%
1071	Fabrication de pain et de pâtisseries fraîches	52	3.2%
1072	Biscuiterie et pâtisserie de conservation	7	0.4%
1073	Fabrication de pâtes alimentaires, de couscous et de produit	69	4.2%
1080	Fabrication d'aliments pour animaux	3	0.2%

AP2: AP2. Quelle est l'activité de l'entreprise dans laquelle vous exercez votre empl

Valeur	Libellé	Enreg.	Pourcentage
1091	Fabrication de sucre	1	0.1%
1092	Chocolaterie ; confiserie	3	0.2%
1093	Transformation du café, du thé	8	0.5%
1094	Fabrication de condiments et assaisonnements	33	2.0%
1095	Fabrication de denrées diverses n.c.a	21	1.3%
1101	Fabrication de boissons alcoolisées	1	0.1%
1102	Production d'eaux de table et de boissons non alcoolisées	14	0.9%
1200	Fabrication de produits à base de tabac	0	
1310	Filature, tissage et ennoblissement textile	17	1.0%
1321	Fabrication de tapis et carpettes	4	0.2%
1322	Fabrication d'étoffes à mailles et d'articles textiles non v	22	1.3%
1400	Fabrication d'articles d'habillement	71	4.3%
1511	Apprêt, tannage des cuirs et fourrures	8	0.5%
1512	Fabrication d'articles de voyage, de maroquinerie, de seller	1	0.1%
1520	Fabrication de chaussures	5	0.3%
1610	Sciage et rabotage du bois	12	0.7%
1621	Fabrication de feuilles de placage, de contreplaqués et de p	1	0.1%
1622	Fabrication d'ouvrages en bois, de menuiseries et de charp	7	0.4%
1623	Fabrication d'articles divers en bois, liège, vannerie ou s	77	4.7%
1701	Fabrication de pâte à papier, de papier et de carton	0	
1702	Fabrication de carton ondulé et d'emballages en papier ou en	1	0.1%
1703	Fabrication d'articles en papier ou en carton	0	
1810	Imprimerie et activités connexes	1	0.1%
1820	Reproduction d'enregistrements	1	0.1%
1910	Raffinage pétrolier	0	
1920	Cokéfaction	0	
2011	Fabrication de produits azotés et d'engrais	1	0.1%
2012	Fabrication d'autres produits chimiques de base	0	
2021	Fabrication de savons, détergents et produits d'entretien	2	0.1%
2022	Fabrication de parfums et de produits de toilette	5	0.3%
2023	Fabrication de produits agrochimiques	0	
2024	Fabrication de peintures et vernis, adjuvants et encres d'im	1	0.1%
2025	Fabrication de fibres artificielles ou synthétiques	0	
2026	Fabrication d'autres produits chimiques	0	
2101	Industrie pharmaceutique	0	
2102	Fabrication de médicaments traditionnels	7	0.4%
2211	Fabrication et rechapage de pneumatiques	0	
2212	Fabrication d'autres ouvrages en caoutchouc	0	
2220	Travail du plastique	0	
2310	Fabrication de verre et d'articles en verre	0	
2321	Fabrication de carreaux en céramique	0	
2322	Fabrication de tuiles et briques	4	0.2%
2323	Fabrication d'autres produits céramiques	1	0.1%
2331	Fabrication de ciment, chaux et plâtre	1	0.1%
2332	Fabrication de matériaux et d'ouvrages en ciment, en béton o	3	0.2%

AP2: AP2. Quelle est l'activité de l'entreprise dans laquelle vous exercez votre empl

Valeur	Libellé	Enreg.	Pourcentage
2333	Fabrication de produits minéraux non métalliques n.c.a.	6	0.4%
2410	Sidérurgie et première transformation de l'acier	10	0.6%
2420	Métallurgie et première transformation des métaux non ferreux	6	0.4%
2430	Fonderie	1	0.1%
2510	Fabrication de structures métalliques, citernes et ouvrages	4	0.2%
2520	Fabrication d'autres ouvrages en métaux	13	0.8%
2611	Fabrication de composants, cartes électroniques et supports	0	
2612	Fabrication d'ordinateurs et d'équipements périphériques	0	
2621	Fabrication d'équipements de communication	0	
2622	Fabrication de produits électroniques grand public	0	
2630	Fabrication d'équipements d'imagerie médicale, de précision,	0	
2710	Fabrication de machines et matériels électrotechniques	1	0.1%
2720	Fabrication d'appareils domestiques	0	
2810	Fabrication de machines d'usage général	0	
2820	Fabrication de machines d'usage spécifique	0	
2900	Construction de véhicules automobiles	0	
3011	Construction navale	0	
3012	Construction aéronautique	0	
3013	Construction de matériels ferroviaires roulants	0	
3014	Construction de véhicules militaires de combat	0	
3020	Fabrication d'autres équipements de transport	0	
3110	Fabrication de matelas et sommiers	4	0.2%
3120	Fabrication de meubles divers	4	0.2%
3210	Fabrication d'articles de bijouterie	8	0.5%
3220	Fabrication d'instruments de musique	0	
3230	Activités manufacturières n.c.a.	5	0.3%
3310	Réparation de machines et d'équipements professionnels	3	0.2%
3320	Installation de machines et d'équipements professionnels	1	0.1%
3510	Production, transport et distribution d'électricité	3	0.2%
3520	Production et distribution de combustibles gazeux et de glac	0	
3600	Captage, traitement et distribution d'eau	5	0.3%
3700	Collecte et traitement des eaux usées	0	
3801	Collecte, traitement et élimination des déchets	0	
3802	Récupération des déchets	0	
3900	Dépollution et autres activités de gestion des déchets	0	
4111	Promotion immobilière	1	0.1%
4120	Construction de bâtiments complets	23	1.4%
4200	Génie civil	0	
4301	Démolition et préparation des sites	0	
4302	Travaux d'installation	5	0.3%
4303	Travaux de finition	0	
4304	Autres travaux spécialisés de construction	9	0.6%
4510	Commerce de véhicules automobiles	2	0.1%
4520	Entretien et réparation de véhicules automobiles	10	0.6%
4530	Commerce de pièces détachées et d'accessoires automobiles	3	0.2%

AP2: AP2. Quelle est l'activité de l'entreprise dans laquelle vous exercez votre empl

Valeur	Libellé	Enreg.	Pourcentage
4540	Commerce et réparation de motocycles	5	0.3%
4610	Activités des Intermédiaires du commerce de gros	0	
4621	Commerce de gros de produits agricoles bruts et d'aliments p	8	0.5%
4622	Commerce de gros d'animaux vivants, de peaux et cuirs	48	2.9%
4623	Commerce de gros de produits alimentaires, boissons et tabac	25	1.5%
4631	Commerce de gros de textiles, habillement et chaussures	17	1.0%
4632	Commerce de gros de produits pharmaceutiques et médicaux	6	0.4%
4633	Commerce de gros de biens de consommation non alimentaires n	12	0.7%
4641	Commerce de gros de carburants et combustibles	5	0.3%
4642	Commerce de gros de bois	17	1.0%
4643	Commerce de gros d'autres matériaux de construction, quincal	6	0.4%
4644	Commerce de gros de produits intermédiaires non agricoles di	7	0.4%
4651	Commerce de gros d'équipements pour l'informatique et la co	0	
4652	Commerce de gros d'autres équipements industriels et fournit	0	
4660	Commerce de gros non spécialisé	3	0.2%
4710	Commerce de détail en magasin non spécialisé	12	0.7%
4721	Commerce de détail en magasin spécialisé de produits alimen	25	1.5%
4722	Commerce de détail en magasin spécialisé de produits pharmac	5	0.3%
4723	Commerce de détail en magasin spécialisé de textiles, habill	13	0.8%
4724	Commerce de détail en magasin spécialisé d'articles et appar	4	0.2%
4725	Commerce de détail en magasin spécialisé de quincaillerie, p	5	0.3%
4726	Commerce de détail en magasin spécialisé de livres, journaux	1	0.1%
4727	Commerce de détail en magasin spécialisé d'équipements infor	2	0.1%
4728	Commerce de détail en magasin spécialisé de carburants auto	3	0.2%
4729	Commerce de détail en magasin spécialisé d'autres produits n	9	0.6%
4731	Commerce de détail sur éventaires et marchés de viandes et p	18	1.1%
4732	Commerce de détail sur éventaires et marchés de fruits et lé	27	1.7%
4733	Commerce de détail sur éventaires et marchés de céréales, tu	96	5.9%
4734	Commerce de détail sur éventaires et marchés de textiles, ha	28	1.7%
4735	Commerce de détail sur éventaires et marchés d'articles non	38	2.3%
4736	Autres commerces de détail hors magasin	86	5.3%
4910	Transports ferroviaires	0	
4921	Transports routiers de passagers	23	1.4%
4922	Transports routiers de marchandises	6	0.4%
4930	Transports par conduites	4	0.2%
5010	Transports maritimes et côtiers	0	
5020	Transports fluviaux	0	
5101	Transports aériens de passagers	0	
5102	Transports aériens de fret et lancements spatiaux	0	
5210	Entreposage	0	
5221	Manutention	0	
5222	Exploitation d'infrastructures de transport	0	
5223	Organisation du transport de fret	0	
5301	Activités de service postal universel	3	0.2%
5302	Autres activités de courrier et de distribution	0	

AP2: AP2. Quelle est l'activité de l'entreprise dans laquelle vous exercez votre empl

Valeur	Libellé	Enreg.	Pourcentage
5500	Hébergement	0	
5610	Restauration	81	5.0%
5620	Activités de débits de boissons	1	0.1%
5810	Édition de livres et périodiques	0	
5820	Édition de logiciels	0	
5910	Production vidéo : cinéma et télévision	0	
5920	Production audio et édition musicale	1	0.1%
6001	Édition et diffusion de programmes radio	0	
6002	Programmation télévisuelle; télédiffusion	0	
6100	Télécommunications	0	
6201	Programmation informatique	0	
6202	Conseil et autres activités informatiques	1	0.1%
6301	Traitement de données, hébergement et activités connexes ; p	0	
6302	Autres activités liées à l'information	0	
6411	Activités de banque centrale	0	
6412	Autres intermédiations monétaires	0	
6420	Fonds de placements, holdings et activités financières simil	0	
6431	Activités de micro finance	0	
6432	Autres activités de crédits et autres intermédiations non mo	0	
6501	Assurance-vie et caisses de retraite	0	
6502	Assurance-dommages et réassurance	0	
6601	Gestion fonds pour tiers	0	
6602	Activités d'auxiliaires financiers	1	0.1%
6603	Activités d'auxiliaires d'assurance	0	
6810	Location immobilière et activités sur biens propres	1	0.1%
6820	Activités des agences immobilières	2	0.1%
6901	Activités juridiques	1	0.1%
6902	Activités comptables	0	
7001	Activités des sièges sociaux	0	
7002	Conseil en gestion	0	
7101	Architecture, activités d'ingénierie	0	
7102	Activités de contrôle et analyses techniques	0	
7210	Recherche-développement en sciences physiques et naturelles	1	0.1%
7220	Recherche-développement en sciences humaines et sociales	0	
7301	Publicité	0	
7302	Études de marché et sondages	0	
7401	Activités spécialisées de design	0	
7402	Activités photographiques	1	0.1%
7403	Autres activités spécialisées, scientifiques et techniques n	1	0.1%
7500	Activités vétérinaires	1	0.1%
7701	Location de véhicules automobiles	2	0.1%
7702	Location de machines et d'équipements n.c.a	0	
7703	Location d'articles personnels et domestiques nca	0	
7704	Gestion des droits de propriété industrielle	0	
7800	Activités liées aux ressources humaines	0	

AP2: AP2. Quelle est l'activité de l'entreprise dans laquelle vous exercez votre empl

Valeur	Libellé	Enreg.	Pourcentage
7900	Activités des agences de réservation et voyagistes	0	
8000	Enquêtes et sécurité	0	
8101	Activités combinées de soutien aux bâtiments	0	
8102	Activités de nettoyage	2	0.1%
8103	Aménagement paysager	0	
8201	Activités de bureau, routage et centres d'appels	0	
8202	Organisation de foires, salons et congrès	0	
8203	Activités de soutien aux entreprises n.c.a.	4	0.2%
8410	Activités d'administration générale, économique et sociale	1	0.1%
8420	Activités de prérogative publique	0	
8430	Activités de sécurité sociale obligatoire	0	
8510	Enseignement pré-primaire et primaire	1	0.1%
8521	Enseignement secondaire général	1	0.1%
8522	Enseignement secondaire technique ou professionnel	0	
8530	Enseignement post-secondaire, supérieur ou non	0	
8540	Autres activités d'enseignement	4	0.2%
8610	Activités hospitalières	0	
8620	Pratique médicale et/ou dentaire	0	
8631	Activités des tradipraticiens	3	0.2%
8632	Autres activités pour la santé humaine	6	0.4%
8700	Activités d'Hébergement médico-social et social	0	
8800	Action sociale sans hébergement	0	
9000	Activités créatives, artistiques et de spectacle	5	0.3%
9100	Conservation et valorisation du patrimoine	0	
9200	Organisation de jeux de hasard et d'argent	0	
9300	Activités sportives, récréatives et de loisirs	0	
9410	Activités des organisations économiques, patronales et profe	0	
9420	Activités des syndicats des travailleurs	0	
9431	Activités des organisations religieuses	3	0.2%
9432	Activités des organisations politiques	0	
9433	Activités des autres organisations associatives	0	
9511	Réparation d'ordinateurs et d'équipements périphériques	2	0.1%
9512	Réparation d'équipements de communication	4	0.2%
9520	Réparation de biens personnels et domestiques	11	0.7%
9601	Lavage et nettoyage de textiles	10	0.6%
9602	Coiffure et soins de beauté	40	2.4%
9603	Services funéraires	4	0.2%
9604	Autres services personnels n.c.a	127	7.8%
9700	Activités des ménages en tant qu'employeurs de personnel dom	0	
9801	Activités indifférenciées des ménages en tant que producteur	4	0.2%
9802	Activités indifférenciées des ménages en tant que producteur	8	0.5%
9900	Activités des organisations extraterritoriales	1	0.1%
Sysmiss		74	

Avertissement: Ces chiffres indiquent le nombre de cas identifiés dans le fichier de données. Ils ne peuvent pas être interprétés comme étant représentatifs de la population concernée.

# ACTIVITE_PRINCIPALE: Nom de l'activité Principale			
Information	[Type= discrète] [Format=character] [Manquant=*]		
Statistiques [NP/ P]	[Valide=1634 /-] [Non-valide=0 /-]		
Valeur	Libellé	Enreg.	Pourcentage
llevage de caprins		1	<div></div> 0.1%
Abattage, transformation et conservation des viand		25	<div></div> 1.5%
Activit!s cr!atives, artistiques et de spectacle		5	<div></div> 0.3%
Activit!s d'administration g!n!rale, !conomique et		1	<div></div> 0.1%
Activit!s d'auxiliaires financiers		1	<div></div> 0.1%
Activit!s de d!bits de boissons		1	<div></div> 0.1%
Activit!s de nettoyage		2	<div></div> 0.1%
Activit!s de service postal universel		3	<div></div> 0.2%
Activit!s de soutien ! la culture et ! l'!levage		2	<div></div> 0.1%
Activit!s de soutien aux entreprises n.c.a.		4	<div></div> 0.2%
Activit!s des agences immobili!res		2	<div></div> 0.1%
Activit!s des organisations extraterritoriales		1	<div></div> 0.1%
Activit!s des organisations religieuses		3	<div></div> 0.2%
Activit!s des tradipraticiens		3	<div></div> 0.2%
Activit!s indiff!renci!es des m!nages en tant que		12	<div></div> 0.7%
Activit!s juridiques		1	<div></div> 0.1%
Activit!s manufacturi!res n.c.a.		5	<div></div> 0.3%
Activit!s photographiques		1	<div></div> 0.1%
Activit!s v!t!rinaires		1	<div></div> 0.1%

# ACTIVITE_PRINCIPALE: Nom de l'activité Principale			
Valeur	Libellé	Enreg.	Pourcentage
Apprêt, tannage des cuirs et fourrures		8	<div><div></div></div> 0.5%
Autres activités d'enseignement		4	<div><div></div></div> 0.2%
Autres activités pour la santé humaine		6	<div><div></div></div> 0.4%
Autres activités spécialisées, scientifiques et techniques		1	<div><div></div></div> 0.1%
Autres commerces de détail hors magasin		86	<div><div></div></div> 5.3%
Autres cultures n.c.a		2	<div><div></div></div> 0.1%
Autres extractions		5	<div><div></div></div> 0.3%
Autres services personnels n.c.a		127	<div><div></div></div> 7.8%
Autres transformations et conservations des poissons		7	<div><div></div></div> 0.4%
Autres travaux spécialisés de construction		9	<div><div></div></div> 0.6%
Biscuiterie et pâtisserie de conservation		7	<div><div></div></div> 0.4%
Captage, traitement et distribution d'eau		5	<div><div></div></div> 0.3%
Chocolaterie ; confiserie		3	<div><div></div></div> 0.2%
Coiffure et soins de beauté		40	<div><div></div></div> 2.4%
Commerce de détail en magasin spécialisé de produits		25	<div><div></div></div> 1.5%
Commerce de détail en magasin spécialisé de carburants		3	<div><div></div></div> 0.2%
Commerce de détail en magasin non spécialisé		12	<div><div></div></div> 0.7%
Commerce de détail en magasin spécialisé d'équipement		2	<div><div></div></div> 0.1%
Commerce de détail en magasin spécialisé d'articles		4	<div><div></div></div> 0.2%

# ACTIVITE_PRINCIPALE: Nom de l'activité Principale			
Valeur	Libellé	Enreg.	Pourcentage
Commerce de d!tail en magasin sp!cialis! d'autres		9	0.6%
Commerce de d!tail en magasin sp!cialis! de livres		1	0.1%
Commerce de d!tail en magasin sp!cialis! de produi		5	0.3%
Commerce de d!tail en magasin sp!cialis! de quince		5	0.3%
Commerce de d!tail en magasin sp!cialis! de textil		13	0.8%
Commerce de d!tail sur !ventaires et march!s d'art		38	2.3%
Commerce de d!tail sur !ventaires et march!s de c!		96	5.9%
Commerce de d!tail sur !ventaires et march!s de fr		27	1.7%
Commerce de d!tail sur !ventaires et march!s de te		28	1.7%
Commerce de d!tail sur !ventaires et march!s de vi		18	1.1%
Commerce de gros d'animaux vivants, de peaux et cu		48	2.9%
Commerce de gros d'autres mat!riaux de constructio		6	0.4%
Commerce de gros de biens de consommation non alim		12	0.7%
Commerce de gros de bois		17	1.0%
Commerce de gros de carburants et combustibles		5	0.3%

# ACTIVITE_PRINCIPALE: Nom de l'activité Principale			
Valeur	Libellé	Enreg.	Pourcentage
Commerce de gros de produits agricoles bruts et d'		8	<div><div></div></div> 0.5%
Commerce de gros de produits alimentaires, boisson		25	<div><div></div></div> 1.5%
Commerce de gros de produits intermédiaires non ag		7	<div><div></div></div> 0.4%
Commerce de gros de produits pharmaceutiques et m!		6	<div><div></div></div> 0.4%
Commerce de gros de textiles, habillement et chaus		17	<div><div></div></div> 1.0%
Commerce de gros non sp! cialis!		3	<div><div></div></div> 0.2%
Commerce de pièces d'attach!es et d'accessoires auto		3	<div><div></div></div> 0.2%
Commerce de v!hicules automobiles		2	<div><div></div></div> 0.1%
Commerce et r!paration de motocycles		5	<div><div></div></div> 0.3%
Conseil et autres activit!s informatiques		1	<div><div></div></div> 0.1%
Construction de b!timents complets		23	<div><div></div></div> 1.4%
Cueillette		1	<div><div></div></div> 0.1%
Culture de l! gumes		2	<div><div></div></div> 0.1%
Culture de plantes ! !pices		1	<div><div></div></div> 0.1%
Culture de tubercules et de l!gumes ! cosse secs		1	<div><div></div></div> 0.1%
Culture et ! levage associ!s		1	<div><div></div></div> 0.1%
Cultures de c!r! ales		11	<div><div></div></div> 0.7%
Enseignement pr!-primaire et primaire		1	<div><div></div></div> 0.1%

# ACTIVITE_PRINCIPALE: Nom de l'activité Principale			
Valeur	Libellé	Enreg.	Pourcentage
Enseignement secondaire g!n! ral		1	0.1%
Entretien et r!paration de v!hicules automobiles		10	0.6%
Extraction de diamants et d'autres pierres pr!cieu		1	0.1%
Extraction de minerais de m! taux pr!cieux		2	0.1%
Extraction de phosphates et sels de potassium, nat		1	0.1%
Extraction de pierres, de sables et d'argiles		3	0.2%
Extraction ou production de sel et de natron		8	0.5%
Fabrication d'! toffes ! mailles et d'articles text		22	1.3%
Fabrication d'aliments pour animaux		3	0.2%
Fabrication d'articles d'habillement		71	4.3%
Fabrication d'articles de bijouterie		8	0.5%
Fabrication d'articles de voyage, de maroquinerie,		1	0.1%
Fabrication d'articles divers en bois, li!ge, van		77	4.7%
Fabrication d'autres ouvrages en m!taux		13	0.8%
Fabrication d'autres produits c!ramiques		1	0.1%
Fabrication d'ouvrages en bois, de menuiseries e		7	0.4%
Fabrication de boissons alcoolis!es		1	0.1%

ACTIVITE_PRINCIPALE: Nom de l'activité Principale

Valeur	Libellé	Enreg.	Pourcentage
Fabrication de carton ondulé et d'emballages en pa		1	0.1%
Fabrication de chaussures		5	0.3%
Fabrication de ciment, chaux et plâtre		1	0.1%
Fabrication de condiments et assaisonnements		33	2.0%
Fabrication de corps gras d'origine animale et vég		16	1.0%
Fabrication de denrées diverses n.c.a		21	1.3%
Fabrication de feuilles de placage, de contreplaqué		1	0.1%
Fabrication de médicaments traditionnels		7	0.4%
Fabrication de machines et matériels électrotechni		1	0.1%
Fabrication de matériaux et d'ouvrages en ciment,		3	0.2%
Fabrication de matelas et sommiers		4	0.2%
Fabrication de meubles divers		4	0.2%
Fabrication de pâtes alimentaires, de couscous et		69	4.2%
Fabrication de pain et de pâtesisseries fraîches		52	3.2%
Fabrication de parfums et de produits de toilette		5	0.3%
Fabrication de peintures et vernis, adjuvants et e		1	0.1%
Fabrication de produits amylics		2	0.1%

# ACTIVITE_PRINCIPALE: Nom de l'activité Principale			
Valeur	Libellé	Enreg.	Pourcentage
Fabrication de produits azotés et d'engrais		1	<div></div> 0.1%
Fabrication de produits laitiers et de glaces		20	<div></div> 1.2%
Fabrication de produits minéraux non métalliques		6	<div></div> 0.4%
Fabrication de savons, détergents et produits d'entretien		2	<div></div> 0.1%
Fabrication de structures métalliques, citernes et		4	<div></div> 0.2%
Fabrication de sucre		1	<div></div> 0.1%
Fabrication de tapis et carpettes		4	<div></div> 0.2%
Fabrication de tuiles et briques		4	<div></div> 0.2%
Filature, tissage et ennoblissement textile		17	<div></div> 1.0%
Fonderie		1	<div></div> 0.1%
Imprimerie et activités connexes		1	<div></div> 0.1%
Installation de machines et d'équipements professionnels		1	<div></div> 0.1%
Lavage et nettoyage de textiles		10	<div></div> 0.6%
Location de véhicules automobiles		2	<div></div> 0.1%
Location immobilière et activités sur biens propres		1	<div></div> 0.1%
Métallurgie et première transformation des métaux		6	<div></div> 0.4%
Production audio et édition musicale		1	<div></div> 0.1%
Production d'eaux de table et de boissons non alcoolisées		14	<div></div> 0.9%

# ACTIVITE_PRINCIPALE: Nom de l'activité Principale			
Valeur	Libellé	Enreg.	Pourcentage
Production, transport et distribution d'électricité		3	0.2%
Promotion immobilière		1	0.1%
Réparation d'équipements de communication		4	0.2%
Réparation d'ordinateurs et d'équipements périphériques		2	0.1%
Réparation de biens personnels et domestiques		11	0.7%
Réparation de machines et d'équipements professionnels		3	0.2%
Recherche-développement en sciences physiques et naturelles		1	0.1%
Reproduction d'enregistrements		1	0.1%
Restauration		81	5.0%
Séchage, salage ou fumage du poisson		1	0.1%
Sciage et rabotage du bois		12	0.7%
Services funéraires		4	0.2%
Siderurgie et première transformation de l'acier		10	0.6%
Télécommunications		2	0.1%
Télécommunications		1	0.1%
Transformation du café, du thé		8	0.5%
Transformation et conservation des fruits et légumes		10	0.6%
Transports par conduites		4	0.2%
Transports routiers de marchandises		6	0.4%
Transports routiers de passagers		23	1.4%

# ACTIVITE_PRINCIPALE: Nom de l'activité Principale			
Valeur	Libellé	Enreg.	Pourcentage
Travail des grains		13	<div><div></div></div> 0.8%
Travaux d'installation		5	<div><div></div></div> 0.3%
Avertissement: Ces chiffres indiquent le nombre de cas identifiés dans le fichier de données. Ils ne peuvent pas être interprétés comme étant représentatifs de la population concernée.			
# DESCRIPTION_AP: Description de l'activité principale			
Information	[Type= discrète] [Format=character] [Manquant=*]		
Statistiques [NP/ P]	[Valide=1634 /-] [Non-valide=0 /-]		
# AP3: AP3. Quelle est votre catégorie socioprofessionnelle ?			
Information	[Type= discrète] [Format=numeric] [Gamme= 1-10] [Manquant=*]		
Statistiques [NP/ P]	[Valide=1634 /-] [Non-valide=74 /-]		
Valeur	Libellé	Enreg.	Pourcentage
1	Cadre supérieur, ingénieur et assimilé	2	0.1%
2	Cadre moyen, agent de maîtrise	1	0.1%
3	Employé, ouvrier qualifié	1	0.1%
4	Employé, ouvrier semi-qualifié	0	
5	Manoeuvre	6	0.4%
6	Apprenti ou stagiaire payé	1	0.1%
7	Employeur ou associé	43	<div><div></div></div> 2.6%
8	Travailleur pour compte propre	1578	<div><div></div></div> 96.6%
9	Aide familial	2	0.1%
10	Apprenti ou stagiaire non payé	0	
Sysmiss		74	
Avertissement: Ces chiffres indiquent le nombre de cas identifiés dans le fichier de données. Ils ne peuvent pas être interprétés comme étant représentatifs de la population concernée.			
# AP4: AP4. L'entreprise dans laquelle vous exercez votre emploi principal (ou que vous			
Information	[Type= discrète] [Format=numeric] [Gamme= 1-7] [Manquant=*]		
Statistiques [NP/ P]	[Valide=1634 /-] [Non-valide=74 /-]		
Valeur	Libellé	Enreg.	Pourcentage
1	Administration publique	4	0.2%
2	Entreprise publique ou para-publique	0	
3	Entreprise privée non agricole	1550	<div><div></div></div> 94.9%
4	exploitation agricole	71	<div><div></div></div> 4.3%
5	Organisation internationale	1	0.1%
6	Entreprise associative (coopérative, ONG, syndicat, institut	7	0.4%
7	Ménage	1	0.1%
Sysmiss		74	
Avertissement: Ces chiffres indiquent le nombre de cas identifiés dans le fichier de données. Ils ne peuvent pas être interprétés comme étant représentatifs de la population concernée.			
# AP5: AP5. Combien de personnes au total travaillent dans cet établissement (y compri			
Information	[Type= discrète] [Format=numeric] [Gamme= 1-9] [Manquant=*]		
Statistiques [NP/ P]	[Valide=1628 /-] [Non-valide=80 /-]		
Valeur	Libellé	Enreg.	Pourcentage
1	Une seule personne	1197	<div><div></div></div> 73.5%
2	2 personnes	211	<div><div></div></div> 13.0%

AP5: AP5. Combien de personnes au total travaillent dans cet établissement (y compris)

Valeur	Libellé	Enreg.	Pourcentage
3	3-5 personnes	172	<div></div> 10.6%
4	6-10 personnes	29	<div></div> 1.8%
5	11-20 personnes	15	<div></div> 0.9%
6	21-50 personnes	2	<div></div> 0.1%
7	51-100 personnes	0	
8	101-500 personnes	2	<div></div> 0.1%
9	Plus de 500 personnes	0	
Sysmiss		80	

Avertissement: Ces chiffres indiquent le nombre de cas identifiés dans le fichier de données. Ils ne peuvent pas être interprétés comme étant représentatifs de la population concernée.

AP6A: AP6a. A quel régime fiscal cet établissement est-il assujetti?

Information	[Type= discrète] [Format=numeric] [Gamme= 1-4] [Manquant=*]
Statistiques [NP/ P]	[Valide=1621 /-] [Non-valide=87 /-]

Valeur	Libellé	Enreg.	Pourcentage
1	Régime normal du réel	37	<div></div> 2.3%
2	Régime normal simplifié	12	<div></div> 0.7%
3	Régime du forfait	111	<div></div> 6.8%
4	Ne paie pas d'impôt	1461	<div></div> 90.1%
Sysmiss		87	

Avertissement: Ces chiffres indiquent le nombre de cas identifiés dans le fichier de données. Ils ne peuvent pas être interprétés comme étant représentatifs de la population concernée.

AP6BA: AP6b a) Registre de commerce

Information	[Type= discrète] [Format=numeric] [Gamme= 1-2] [Manquant=*]
Statistiques [NP/ P]	[Valide=1621 /-] [Non-valide=87 /-]

Valeur	Libellé	Enreg.	Pourcentage
1	Oui	53	<div></div> 3.3%
2	Non	1568	<div></div> 96.7%
Sysmiss		87	

Avertissement: Ces chiffres indiquent le nombre de cas identifiés dans le fichier de données. Ils ne peuvent pas être interprétés comme étant représentatifs de la population concernée.

AP6BB: AP6b b) NIF/NIFU

Information	[Type= discrète] [Format=numeric] [Gamme= 1-2] [Manquant=*]
Statistiques [NP/ P]	[Valide=1621 /-] [Non-valide=87 /-]

Valeur	Libellé	Enreg.	Pourcentage
1	Oui	36	<div></div> 2.2%
2	Non	1585	<div></div> 97.8%
Sysmiss		87	

Avertissement: Ces chiffres indiquent le nombre de cas identifiés dans le fichier de données. Ils ne peuvent pas être interprétés comme étant représentatifs de la population concernée.

AP6BC: AP6b c) INPS/CNSS/INSS

Information	[Type= discrète] [Format=numeric] [Gamme= 1-2] [Manquant=*]
Statistiques [NP/ P]	[Valide=1621 /-] [Non-valide=87 /-]

Valeur	Libellé	Enreg.	Pourcentage
1	Oui	11	<div></div> 0.7%
2	Non	1610	<div></div> 99.3%
Sysmiss		87	

# AP6BC: AP6b c) INPS/CNSS/INSS			
Avertissement: Ces chiffres indiquent le nombre de cas identifiés dans le fichier de données. Ils ne peuvent pas être interprétés comme étant représentatifs de la population concernée.			
# AP6CA: AP6c a) Registre de commerce			
Information	[Type= discrète] [Format=numeric] [Gamme= 1-2] [Manquant=*]		
Statistiques [NP/ P]	[Valide=54 /-] [Non-valide=1654 /-]		
Valeur	Libellé	Enreg.	Pourcentage
1	Oui	35	64.8%
2	Non	19	35.2%
Sysmiss		1654	
Avertissement: Ces chiffres indiquent le nombre de cas identifiés dans le fichier de données. Ils ne peuvent pas être interprétés comme étant représentatifs de la population concernée.			
# AP6CB: AP6c b) NIF/NIFU			
Information	[Type= discrète] [Format=numeric] [Gamme= 1-2] [Manquant=*]		
Statistiques [NP/ P]	[Valide=36 /-] [Non-valide=1672 /-]		
Valeur	Libellé	Enreg.	Pourcentage
1	Oui	28	77.8%
2	Non	8	22.2%
Sysmiss		1672	
Avertissement: Ces chiffres indiquent le nombre de cas identifiés dans le fichier de données. Ils ne peuvent pas être interprétés comme étant représentatifs de la population concernée.			
# AP6CC: AP6c c) INPS/CNSS/INSS			
Information	[Type= discrète] [Format=numeric] [Gamme= 1-2] [Manquant=*]		
Statistiques [NP/ P]	[Valide=11 /-] [Non-valide=1697 /-]		
Valeur	Libellé	Enreg.	Pourcentage
1	Oui	6	54.5%
2	Non	5	45.5%
Sysmiss		1697	
Avertissement: Ces chiffres indiquent le nombre de cas identifiés dans le fichier de données. Ils ne peuvent pas être interprétés comme étant représentatifs de la population concernée.			
# AP6D: AP6d. Tenez-vous une comptabilité formelle?			
Information	[Type= discrète] [Format=numeric] [Gamme= 1-3] [Manquant=*]		
Statistiques [NP/ P]	[Valide=1621 /-] [Non-valide=87 /-]		
Valeur	Libellé	Enreg.	Pourcentage
1	Rien	1577	97.3%
2	Comptabilité formelle OHADA (complète ou simplifiée)	1	0.1%
3	Cahier de recettes ou autre (à préciser)	43	2.7%
Sysmiss		87	
Avertissement: Ces chiffres indiquent le nombre de cas identifiés dans le fichier de données. Ils ne peuvent pas être interprétés comme étant représentatifs de la population concernée.			
# AP6E: AP6e. L?unité dans laquelle vous travaillez réalise-t-elle une activité de produ			
Information	[Type= discrète] [Format=numeric] [Gamme= 1-3] [Manquant=*]		
Statistiques [NP/ P]	[Valide=1621 /-] [Non-valide=87 /-]		
Valeur	Libellé	Enreg.	Pourcentage
1	Oui, et cette production est totalement vendue	759	46.8%
2	Oui, et cette production est partiellement vendue	849	52.4%
3	Non	13	0.8%
Sysmiss		87	
Avertissement: Ces chiffres indiquent le nombre de cas identifiés dans le fichier de données. Ils ne peuvent pas être interprétés comme étant représentatifs de la population concernée.			

# AP6F: AP6f. Au moment où vous avez commencé à diriger l'entreprise, combien de personnn			
Information		[Type= continue] [Format=numeric] [Gamme= 1-98] [Manquant=*]	
Statistiques [NP/ P]		[Valide=1621 /-] [Non-valide=87 /-] [Moyenne=1.809 /-] [Ecart type=5.914 /-]	
# AS3S1: AS3. Quelle est l'activité de l'entreprise dans laquelle vous avez exercé chacu			
Information		[Type= discrète] [Format=numeric] [Gamme= 61-9900] [Manquant=*]	
Statistiques [NP/ P]		[Valide=161 /-] [Non-valide=1547 /-]	
Valeur	Libellé	Enreg.	Pourcentage
61	TÉLÉCOMMUNICATIONS	0	
111	Cultures de céréales	19	<div></div> 11.8%
112	Culture de tubercules et de légumes à cosse secs	1	<div></div> 0.6%
113	Culture de plantes oléagineuses	1	<div></div> 0.6%
114	Culture du coton	0	
115	Égrenage du coton	0	
116	Autres cultures n.c.a	2	<div></div> 1.2%
121	Culture de légumes	1	<div></div> 0.6%
122	Reproduction des plantes (pépinières); horticulture	0	
131	Culture du cacao	0	
132	Culture du café	0	
133	Culture du thé	0	
134	Culture de la banane	0	
135	Culture de l'ananas	0	
136	Culture d'autres fruits	0	
137	Culture de plantes à épices	0	
141	Élevage de bovins	2	<div></div> 1.2%
142	Élevage chevaux et autres équidés	0	
143	Élevage de camélidés	0	
144	Élevage d'ovins	1	<div></div> 0.6%
145	Élevage de caprins	0	
146	Élevage de porcins	0	
147	Élevage de volailles	0	
148	Élevage d'animaux n.c.a.	1	<div></div> 0.6%
150	Culture et élevage associés	0	
160	Activités de soutien à la culture et à l'élevage	0	
170	Chasse et activités annexes	0	
211	Sylviculture	0	
212	Exploitation forestière	0	
213	Production de charbon de bois	0	
220	Cueillette	1	<div></div> 0.6%
230	Activités forestières de soutien	0	
301	Pêche artisanale	0	
302	Pêche industrielle	0	
303	Pisciculture, aquaculture	0	
500	Extraction de charbon et de lignite	0	
601	Extraction de pétrole brut	0	
602	Extraction de gaz naturel	1	<div></div> 0.6%
610	Télécommunications	0	

AS3S1: AS3. Quelle est l'activité de l'entreprise dans laquelle vous avez exercé chachu

Valeur	Libellé	Enreg.	Pourcentage
710	Extraction de minerais de fer	0	
721	Extraction de minerais d'uranium	0	
722	Extraction de minerais de métaux précieux	1	0.6%
723	Extraction de bauxite	0	
724	Extraction de minerais de cuivre	0	
725	Extraction de minerais de manganèse	0	
726	Extraction d'autres minerais métalliques n.c.a.	0	
810	Extraction de pierres, de sables et d'argiles	1	0.6%
821	Extraction de phosphates et sels de potassium, naturels	0	
822	Extractions de minéraux pour l'industrie chimique	0	
823	Extraction ou production de sel et de natron	2	1.2%
824	Extraction de diamants et d'autres pierres précieuses	0	
825	Autres extractions	0	
900	Activités de soutien aux industries extractives	0	
1010	Abattage, transformation et conservation des viandes	0	
1021	Congélation de poissons, crustacés et mollusques	0	
1022	Séchage, salage ou fumage du poisson	0	
1023	Autres transformations et conservations des poissons, crusta	0	
1030	Transformation et conservation des fruits et légumes	2	1.2%
1040	Fabrication de corps gras d'origine animale et végétale	1	0.6%
1050	Fabrication de produits laitiers et de glaces	2	1.2%
1061	Travail des grains	5	3.1%
1062	Fabrication de produits amylacés	0	
1071	Fabrication de pain et de pâtisseries fraîches	3	1.9%
1072	Biscuiterie et pâtisserie de conservation	0	
1073	Fabrication de pâtes alimentaires, de couscous et de produit	0	
1080	Fabrication d'aliments pour animaux	0	
1091	Fabrication de sucre	0	
1092	Chocolaterie ; confiserie	0	
1093	Transformation du café, du thé	0	
1094	Fabrication de condiments et assaisonnements	1	0.6%
1095	Fabrication de denrées diverses n.c.a	3	1.9%
1101	Fabrication de boissons alcoolisées	0	
1102	Production d'eaux de table et de boissons non alcoolisées	2	1.2%
1200	Fabrication de produits à base de tabac	0	
1310	Filature, tissage et ennoblissement textile	2	1.2%
1321	Fabrication de tapis et carpettes	0	
1322	Fabrication d'étoffes à mailles et d'articles textiles non v	1	0.6%
1400	Fabrication d'articles d'habillement	2	1.2%
1511	Apprêt, tannage des cuirs et fourrures	0	
1512	Fabrication d'articles de voyage, de maroquinerie, de seller	0	
1520	Fabrication de chaussures	1	0.6%
1610	Sciage et rabotage du bois	3	1.9%
1621	Fabrication de feuilles de placage, de contreplaqués et de p	0	
1622	Fabrication d'ouvrages en bois, de menuiseries et de charp	2	1.2%

AS3S1: AS3. Quelle est l'activité de l'entreprise dans laquelle vous avez exercé chacu

Valeur	Libellé	Enreg.	Pourcentage
1623	Fabrication d'articles divers en bois, liège, vannerie ou s	0	1.2%
1701	Fabrication de pâte à papier, de papier et de carton	0	
1702	Fabrication de carton ondulé et d'emballages en papier ou en	0	
1703	Fabrication d'articles en papier ou en carton	0	
1810	Imprimerie et activités connexes	0	
1820	Reproduction d'enregistrements	0	
1910	Raffinage pétrolier	0	
1920	Cokéfaction	0	
2011	Fabrication de produits azotés et d'engrais	0	
2012	Fabrication d'autres produits chimiques de base	0	
2021	Fabrication de savons, détergents et produits d'entretien	0	
2022	Fabrication de parfums et de produits de toilette	2	
2023	Fabrication de produits agrochimiques	0	
2024	Fabrication de peintures et vernis, adjuvants et encres d'im	0	
2025	Fabrication de fibres artificielles ou synthétiques	0	
2026	Fabrication d'autres produits chimiques	0	
2101	Industrie pharmaceutique	0	
2102	Fabrication de médicaments traditionnels	0	
2211	Fabrication et rechapage de pneumatiques	0	
2212	Fabrication d'autres ouvrages en caoutchouc	0	
2220	Travail du plastique	0	
2310	Fabrication de verre et d'articles en verre	0	1.2%
2321	Fabrication de carreaux en céramique	0	
2322	Fabrication de tuiles et briques	0	
2323	Fabrication d'autres produits céramiques	0	
2331	Fabrication de ciment, chaux et plâtre	0	
2332	Fabrication de matériaux et d'ouvrages en ciment, en béton o	0	
2333	Fabrication de produits minéraux non métalliques n.c.a.	0	
2410	Sidérurgie et première transformation de l'acier	0	
2420	Métallurgie et première transformation des métaux non ferreu	0	
2430	Fonderie	0	
2510	Fabrication de structures métalliques, citernes et ouvrages	0	
2520	Fabrication d'autres ouvrages en métaux	0	
2611	Fabrication de composants, cartes électroniques et supports	0	
2612	Fabrication d'ordinateurs et d'équipements périphériques	0	
2621	Fabrication d'équipements de communication	0	
2622	Fabrication de produits électroniques grand public	0	
2630	Fabrication d'équipements d'imagerie médicale, de précision,	0	
2710	Fabrication de machines et matériels électrotechniques	0	
2720	Fabrication d'appareils domestiques	0	
2810	Fabrication de machines d'usage général	0	1.2%
2820	Fabrication de machines d'usage spécifique	0	
2900	Construction de véhicules automobiles	0	
3011	Construction navale	0	
3012	Construction aéronautique	0	

AS3S1: AS3. Quelle est l'activité de l'entreprise dans laquelle vous avez exercé chacu

Valeur	Libellé	Enreg.	Pourcentage
3013	Construction de matériels ferroviaires roulants	0	
3014	Construction de véhicules militaires de combat	0	
3020	Fabrication d'autres équipements de transport	0	
3110	Fabrication de matelas et sommiers	0	
3120	Fabrication de meubles divers	0	
3210	Fabrication d'articles de bijouterie	1	0.6%
3220	Fabrication d'instruments de musique	0	
3230	Activités manufacturières n.c.a.	0	
3310	Réparation de machines et d'équipements professionnels	0	
3320	Installation de machines et d'équipements professionnels	1	0.6%
3510	Production, transport et distribution d'électricité	0	
3520	Production et distribution de combustibles gazeux et de glac	0	
3600	Captage, traitement et distribution d'eau	0	
3700	Collecte et traitement des eaux usées	0	
3801	Collecte, traitement et élimination des déchets	0	
3802	Récupération des déchets	0	
3900	Dépollution et autres activités de gestion des déchets	0	
4111	Promotion immobilière	0	
4120	Construction de bâtiments complets	0	
4200	Génie civil	0	
4301	Démolition et préparation des sites	0	
4302	Travaux d'installation	1	0.6%
4303	Travaux de finition	0	
4304	Autres travaux spécialisés de construction	0	
4510	Commerce de véhicules automobiles	0	
4520	Entretien et réparation de véhicules automobiles	0	
4530	Commerce de pièces détachées et d'accessoires automobiles	0	
4540	Commerce et réparation de motocycles	0	
4610	Activités des Intermédiaires du commerce de gros	0	
4621	Commerce de gros de produits agricoles bruts et d'aliments p	1	0.6%
4622	Commerce de gros d'animaux vivants, de peaux et cuirs	4	2.5%
4623	Commerce de gros de produits alimentaires, boissons et tabac	6	3.7%
4631	Commerce de gros de textiles, habillement et chaussures	3	1.9%
4632	Commerce de gros de produits pharmaceutiques et médicaux	0	
4633	Commerce de gros de biens de consommation non alimentaires n	1	0.6%
4641	Commerce de gros de carburants et combustibles	0	
4642	Commerce de gros de bois	0	
4643	Commerce de gros d'autres matériaux de construction, quincai	1	0.6%
4644	Commerce de gros de produits intermédiaires non agricoles di	0	
4651	Commerce de gros d'équipements pour l'informatique et la co	0	
4652	Commerce de gros d'autres équipements industriels et fournit	0	
4660	Commerce de gros non spécialisé	0	
4710	Commerce de détail en magasin non spécialisé	2	1.2%
4721	Commerce de détail en magasin spécialisé de produits alimen	7	4.3%
4722	Commerce de détail en magasin spécialisé de produits pharmac	0	

AS3S1: AS3. Quelle est l'activité de l'entreprise dans laquelle vous avez exercé chachu

Valeur	Libellé	Enreg.	Pourcentage
4723	Commerce de détail en magasin spécialisé de textiles, habill	0	
4724	Commerce de détail en magasin spécialisé d'articles et appar	0	
4725	Commerce de détail en magasin spécialisé de quincaillerie, p	0	
4726	Commerce de détail en magasin spécialisé de livres, journaux	0	
4727	Commerce de détail en magasin spécialisé d'équipements infor	0	
4728	Commerce de détail en magasin spécialisé de carburants auto	3	1.9%
4729	Commerce de détail en magasin spécialisé d'autres produits n	0	
4731	Commerce de détail sur éventaires et marchés de viandes et p	0	
4732	Commerce de détail sur éventaires et marchés de fruits et lé	3	1.9%
4733	Commerce de détail sur éventaires et marchés de céréales, tu	10	6.2%
4734	Commerce de détail sur éventaires et marchés de textiles, ha	1	0.6%
4735	Commerce de détail sur éventaires et marchés d'articles non	4	2.5%
4736	Autres commerces de détail hors magasin	8	5.0%
4910	Transports ferroviaires	0	
4921	Transports routiers de passagers	1	0.6%
4922	Transports routiers de marchandises	2	1.2%
4930	Transports par conduites	2	1.2%
5010	Transports maritimes et côtiers	0	
5020	Transports fluviaux	0	
5101	Transports aériens de passagers	0	
5102	Transports aériens de fret et lancements spatiaux	0	
5160		1	0.6%
5210	Entreposage	0	
5221	Manutention	0	
5222	Exploitation d'infrastructures de transport	0	
5223	Organisation du transport de fret	0	
5242		1	0.6%
5301	Activités de service postal universel	0	
5302	Autres activités de courrier et de distribution	1	0.6%
5500	Hébergement	0	
5610	Restauration	2	1.2%
5620	Activités de débits de boissons	0	
5810	Édition de livres et périodiques	0	
5820	Édition de logiciels	0	
5910	Production vidéo : cinéma et télévision	0	
5920	Production audio et édition musicale	0	
6001	Édition et diffusion de programmes radio	0	
6002	Programmation télévisuelle; télédiffusion	0	
6100	Télécommunications	0	
6201	Programmation informatique	1	0.6%
6202	Conseil et autres activités informatiques	0	
6301	Traitement de données, hébergement et activités connexes ; p	0	
6302	Autres activités liées à l'information	0	
6411	Activités de banque centrale	0	
6412	Autres intermédiations monétaires	0	

AS3S1: AS3. Quelle est l'activité de l'entreprise dans laquelle vous avez exercé chaco

Valeur	Libellé	Enreg.	Pourcentage
6420	Fonds de placements, holdings et activités financières simil	0	
6431	Activités de micro finance	0	
6432	Autres activités de crédits et autres intermédiations non mo	0	
6501	Assurance-vie et caisses de retraite	0	
6502	Assurance-dommages et réassurance	0	
6601	Gestion fonds pour tiers	0	
6602	Activités d'auxiliaires financiers	0	
6603	Activités d'auxiliaires d'assurance	0	
6810	Location immobilière et activités sur biens propres	0	
6820	Activités des agences immobilières	0	
6901	Activités juridiques	0	
6902	Activités comptables	0	
7001	Activités des sièges sociaux	0	
7002	Conseil en gestion	0	
7101	Architecture, activités d'ingénierie	0	
7102	Activités de contrôle et analyses techniques	0	
7210	Recherche-développement en sciences physiques et naturelles	0	
7220	Recherche-développement en sciences humaines et sociales	0	
7301	Publicité	0	
7302	Études de marché et sondages	2	1.2%
7401	Activités spécialisées de design	0	
7402	Activités photographiques	0	
7403	Autres activités spécialisées, scientifiques et techniques n	0	
7500	Activités vétérinaires	0	
7701	Location de véhicules automobiles	0	
7702	Location de machines et d'équipements n.c.a	2	1.2%
7703	Location d'articles personnels et domestiques nca	0	
7704	Gestion des droits de propriété industrielle	0	
7800	Activités liées aux ressources humaines	0	
7900	Activités des agences de réservation et voyagistes	0	
8000	Enquêtes et sécurité	0	
8101	Activités combinées de soutien aux bâtiments	0	
8102	Activités de nettoyage	0	
8103	Aménagement paysager	0	
8201	Activités de bureau, routage et centres d'appels	0	
8202	Organisation de foires, salons et congrès	0	
8203	Activités de soutien aux entreprises n.c.a.	0	
8410	Activités d'administration générale, économique et sociale	0	
8420	Activités de prérogative publique	0	
8430	Activités de sécurité sociale obligatoire	0	
8510	Enseignement pré-primaire et primaire	1	0.6%
8521	Enseignement secondaire général	0	
8522	Enseignement secondaire technique ou professionnel	0	
8530	Enseignement post-secondaire, supérieur ou non	0	
8540	Autres activités d'enseignement	1	0.6%

# AS3S1: AS3. Quelle est l'activité de l'entreprise dans laquelle vous avez exercé chachu			
Valeur	Libellé	Enreg.	Pourcentage
8610	Activités hospitalières	0	
8620	Pratique médicale et/ou dentaire	0	
8631	Activités des tradipraticiens	0	
8632	Autres activités pour la santé humaine	3	1.9%
8700	Activités d'Hébergement médico-social et social	0	
8800	Action sociale sans hébergement	0	
9000	Activités créatives, artistiques et de spectacle	0	
9100	Conservation et valorisation du patrimoine	0	
9200	Organisation de jeux de hasard et d'argent	0	
9300	Activités sportives, récréatives et de loisirs	0	
9330		1	0.6%
9410	Activités des organisations économiques, patronales et profe	0	
9420	Activités des syndicats des travailleurs	0	
9431	Activités des organisations religieuses	0	
9432	Activités des organisations politiques	0	
9433	Activités des autres organisations associatives	0	
9511	Réparation d'ordinateurs et d'équipements périphériques	0	
9512	Réparation d'équipements de communication	0	
9520	Réparation de biens personnels et domestiques	0	
9601	Lavage et nettoyage de textiles	2	1.2%
9602	Coiffure et soins de beauté	2	1.2%
9603	Services funéraires	0	
9604	Autres services personnels n.c.a	10	6.2%
9700	Activités des ménages en tant qu'employeurs de personnel dom	0	
9801	Activités indifférenciées des ménages en tant que producteur	0	
9802	Activités indifférenciées des ménages en tant que producteur	2	1.2%
9900	Activités des organisations extraterritoriales	1	0.6%
Sysmiss		1547	
Avertissement: Ces chiffres indiquent le nombre de cas identifiés dans le fichier de données. Ils ne peuvent pas être interprétés comme étant représentatifs de la population concernée.			
# AS4AS1: AS4. Dans chacun de ces emplois secondaires, quelle est votre catégorie sociopr			
Information	[Type= discrète] [Format=numeric] [Gamme= 1-10] [Manquant=*]		
Statistiques [NP/ P]	[Valide=156 /-] [Non-valide=1552 /-]		
Valeur	Libellé	Enreg.	Pourcentage
1	Cadre supérieur, ingénieur et assimilé	0	
2	Cadre moyen, agent de maîtrise	0	
3	Employé, ouvrier qualifié	3	1.9%
4	Employé, ouvrier semi-qualifié	4	2.6%
5	Manoeuvre	7	4.5%
6	Apprenti ou stagiaire payé	1	0.6%
7	Employeur	6	3.8%
8	Travailleur pour compte propre	132	84.6%
9	Aide familial	3	1.9%
10	Apprenti ou stagiaire non payé	0	
Sysmiss		1552	
Avertissement: Ces chiffres indiquent le nombre de cas identifiés dans le fichier de données. Ils ne peuvent pas être interprétés comme étant représentatifs de la population concernée.			

# AS5AS1: AS5. L'entreprise dans laquelle vous avez exercé chacun de ces emplois secondaires			
Information	[Type= discrète] [Format=numeric] [Gamme= 1-7] [Manquant=*]		
Statistiques [NP/ P]	[Valide=156 /-] [Non-valide=1552 /-]		
Valeur	Libellé	Enreg.	Pourcentage
1	Administration publique	3	<div><div></div></div> 1.9%
2	Entreprise publique ou para-publique	1	<div><div></div></div> 0.6%
3	Entreprise privée non agricole	119	<div><div></div></div> 76.3%
4	Exploitation agricole	27	<div><div></div></div> 17.3%
5	Organisation internationale	2	<div><div></div></div> 1.3%
6	Entreprise associative	1	<div><div></div></div> 0.6%
7	Ménage	3	<div><div></div></div> 1.9%
Sysmiss		1552	
Avertissement: Ces chiffres indiquent le nombre de cas identifiés dans le fichier de données. Ils ne peuvent pas être interprétés comme étant représentatifs de la population concernée.			
# AS6AS1: AS6. Combien de personnes au total travaillent dans chacun de ces établissements			
Information	[Type= discrète] [Format=numeric] [Gamme= 1-9] [Manquant=*]		
Statistiques [NP/ P]	[Valide=148 /-] [Non-valide=1560 /-]		
Valeur	Libellé	Enreg.	Pourcentage
1	Une seule personne	107	<div><div></div></div> 72.3%
2	2 personnes	17	<div><div></div></div> 11.5%
3	3-5 personnes	16	<div><div></div></div> 10.8%
4	6-10 personnes	4	<div><div></div></div> 2.7%
5	11-20 personnes	1	<div><div></div></div> 0.7%
6	21-50 personnes	1	<div><div></div></div> 0.7%
7	51-100 personnes	1	<div><div></div></div> 0.7%
8	101-500 personnes	0	
9	Plu de 500 personnes	1	<div><div></div></div> 0.7%
Sysmiss		1560	
Avertissement: Ces chiffres indiquent le nombre de cas identifiés dans le fichier de données. Ils ne peuvent pas être interprétés comme étant représentatifs de la population concernée.			
# AS7AAS1: AS7a. A quel régime fiscal chacun de ces établissements est-il assujéti? AS1			
Information	[Type= discrète] [Format=numeric] [Gamme= 1-4] [Manquant=*]		
Statistiques [NP/ P]	[Valide=138 /-] [Non-valide=1570 /-]		
Valeur	Libellé	Enreg.	Pourcentage
1	Régime du réel	5	<div><div></div></div> 3.6%
2	Régime simplifié	0	
3	Régime du forfait	6	<div><div></div></div> 4.3%
4	Ne paie pas d'impôt	127	<div><div></div></div> 92.0%
Sysmiss		1570	
Avertissement: Ces chiffres indiquent le nombre de cas identifiés dans le fichier de données. Ils ne peuvent pas être interprétés comme étant représentatifs de la population concernée.			
# AS7B1S1: AS7b. L'entreprise dans laquelle vous exercez votre emploi secondaire (ou que v			
Information	[Type= discrète] [Format=numeric] [Gamme= 1-3] [Manquant=*]		
Statistiques [NP/ P]	[Valide=137 /-] [Non-valide=1571 /-]		
Valeur	Libellé	Enreg.	Pourcentage
1	Oui	1	<div><div></div></div> 0.7%
2	Non	118	<div><div></div></div> 86.1%

# AS7B1S1: AS7b. L'entreprise dans laquelle vous exercez votre emploi secondaire (ou que v			
Valeur	Libellé	Enreg.	Pourcentage
3	Ne sait pas	18	<div></div> 13.1%
Sysmiss		1571	
Avertissement: Ces chiffres indiquent le nombre de cas identifiés dans le fichier de données. Ils ne peuvent pas être interprétés comme étant représentatifs de la population concernée.			
# AS7B2S1: AS7b. Si oui, disposez-vous d'une pièce justificative (RC)? AS1			
Information	[Type= discrète] [Format=numeric] [Gamme= 1-3] [Manquant=*]		
Statistiques [NP/ P]	[Valide=28 /-] [Non-valide=1680 /-]		
Valeur	Libellé	Enreg.	Pourcentage
1	Oui	0	
2	Non	7	<div></div> 25.0%
3	Ne sait pas	21	<div></div> 75.0%
Sysmiss		1680	
Avertissement: Ces chiffres indiquent le nombre de cas identifiés dans le fichier de données. Ils ne peuvent pas être interprétés comme étant représentatifs de la population concernée.			
# AS7B3S1: AS7b. L'entreprise dans laquelle vous exercez votre emploi secondaire (ou que			
Information	[Type= discrète] [Format=numeric] [Gamme= 1-3] [Manquant=*]		
Statistiques [NP/ P]	[Valide=137 /-] [Non-valide=1571 /-]		
Valeur	Libellé	Enreg.	Pourcentage
1	Oui	0	
2	Non	125	<div></div> 91.2%
3	Ne sait pas	12	<div></div> 8.8%
Sysmiss		1571	
Avertissement: Ces chiffres indiquent le nombre de cas identifiés dans le fichier de données. Ils ne peuvent pas être interprétés comme étant représentatifs de la population concernée.			
# AS7B4S1: AS7b. Si oui, disposez-vous d'une pièce justificative (NIF)? AS1			
Information	[Type= discrète] [Format=numeric] [Gamme= 1-3] [Manquant=*]		
Statistiques [NP/ P]	[Valide=15 /-] [Non-valide=1693 /-]		
Valeur	Libellé	Enreg.	Pourcentage
1	Oui	0	
2	Non	2	<div></div> 13.3%
3	Ne sait pas	13	<div></div> 86.7%
Sysmiss		1693	
Avertissement: Ces chiffres indiquent le nombre de cas identifiés dans le fichier de données. Ils ne peuvent pas être interprétés comme étant représentatifs de la population concernée.			

# AS7B5S1: AS7b. L'entreprise dans laquelle vous exercez votre emploi secondaire (ou que			
Information	[Type= discrète] [Format=numeric] [Gamme= 1-3] [Manquant=*]		
Statistiques [NP/ P]	[Valide=137 /-] [Non-valide=1571 /-]		
Valeur	Libellé	Enreg.	Pourcentage
1	Oui	0	
2	Non	127	<div><div></div></div> 92.7%
3	Ne sait pas	10	<div><div></div></div> 7.3%
Sysmiss		1571	
Avertissement: Ces chiffres indiquent le nombre de cas identifiés dans le fichier de données. Ils ne peuvent pas être interprétés comme étant représentatifs de la population concernée.			
# AS7B7S1: AS7b. Si oui, disposez-vous d'une pièce justificative (INSS)? AS1			
Information	[Type= discrète] [Format=numeric] [Gamme= 1-3] [Manquant=*]		
Statistiques [NP/ P]	[Valide=10 /-] [Non-valide=1698 /-]		
Valeur	Libellé	Enreg.	Pourcentage
1	Oui	0	
2	Non	1	<div><div></div></div> 10.0%
3	Ne sait pas	9	<div><div></div></div> 90.0%
Sysmiss		1698	
Avertissement: Ces chiffres indiquent le nombre de cas identifiés dans le fichier de données. Ils ne peuvent pas être interprétés comme étant représentatifs de la population concernée.			
# AS7CS1: AS7c. Tenez-vous une comptabilité ?AS1			
Information	[Type= discrète] [Format=numeric] [Gamme= 1-3] [Manquant=*]		
Statistiques [NP/ P]	[Valide=137 /-] [Non-valide=1571 /-]		
Valeur	Libellé	Enreg.	Pourcentage
1	Rien	135	<div><div></div></div> 98.5%
2	Comptabilité formelle OHADA (complète ou simplifiée)	0	
3	Cahier de recettes ou autre (à préciser)	2	<div><div></div></div> 1.5%
Sysmiss		1571	
Avertissement: Ces chiffres indiquent le nombre de cas identifiés dans le fichier de données. Ils ne peuvent pas être interprétés comme étant représentatifs de la population concernée.			
# AS7DS1: AS7d. L'unité dans laquelle vous travaillez réalise-t-elle une activité de produ			
Information	[Type= discrète] [Format=numeric] [Gamme= 1-3] [Manquant=*]		
Statistiques [NP/ P]	[Valide=137 /-] [Non-valide=1571 /-]		
Valeur	Libellé	Enreg.	Pourcentage
1	Oui, et cette production est totalement vendue	48	<div><div></div></div> 35.0%
2	Oui, et cette production est partiellement vendue	73	<div><div></div></div> 53.3%
3	Non	16	<div><div></div></div> 11.7%
Sysmiss		1571	
Avertissement: Ces chiffres indiquent le nombre de cas identifiés dans le fichier de données. Ils ne peuvent pas être interprétés comme étant représentatifs de la population concernée.			
# AS3_BRAS2: AS3. Quelle est l'activité de l'entreprise dans laquelle vous avez exercé chacu			
Information	[Type= discrète] [Format=numeric] [Gamme= 61-9900] [Manquant=*]		
Statistiques [NP/ P]	[Valide=8 /-] [Non-valide=1700 /-]		
Valeur	Libellé	Enreg.	Pourcentage
61	TÉLÉCOMMUNICATIONS	0	
111	Cultures de céréales	0	
112	Culture de tubercules et de légumes à cosse secs	0	
113	Culture de plantes oléagineuses	0	

AS3_BRAS2: AS3. Quelle est l'activité de l'entreprise dans laquelle vous avez exercé chachu

Valeur	Libellé	Enreg.	Pourcentage
114	Culture du coton	0	
115	Égrenage du coton	0	
116	Autres cultures n.c.a	0	
121	Culture de légumes	0	
122	Reproduction des plantes (pépinières); horticulture	0	
131	Culture du cacao	0	
132	Culture du café	0	
133	Culture du thé	0	
134	Culture de la banane	0	
135	Culture de l'ananas	0	
136	Culture d'autres fruits	0	
137	Culture de plantes à épices	0	
141	Élevage de bovins	0	
142	Élevage chevaux et autres équidés	0	
143	Élevage de camélidés	0	
144	Élevage d'ovins	0	
145	Élevage de caprins	0	
146	Élevage de porcins	0	
147	Élevage de volailles	0	
148	Élevage d'animaux n.c.a.	0	
150	Culture et élevage associés	0	
160	Activités de soutien à la culture et à l'élevage	0	
170	Chasse et activités annexes	0	
211	Sylviculture	0	
212	Exploitation forestière	0	
213	Production de charbon de bois	0	
220	Cueillette	0	
230	Activités forestières de soutien	0	
301	Pêche artisanale	0	
302	Pêche industrielle	0	
303	Pisciculture, aquaculture	0	
500	Extraction de charbon et de lignite	0	
601	Extraction de pétrole brut	0	
602	Extraction de gaz naturel	0	
610	Télécommunications	0	
710	Extraction de minerais de fer	0	
721	Extraction de minerais d'uranium	0	
722	Extraction de minerais de métaux précieux	0	
723	Extraction de bauxite	0	
724	Extraction de minerais de cuivre	0	
725	Extraction de minerais de manganèse	0	
726	Extraction d'autres minerais métalliques n.c.a.	0	
810	Extraction de pierres, de sables et d'argiles	0	
821	Extraction de phosphates et sels de potassium, naturels	0	
822	Extractions de minéraux pour l'industrie chimique	0	

AS3_BRAS2: AS3. Quelle est l'activité de l'entreprise dans laquelle vous avez exercé chachu

Valeur	Libellé	Enreg.	Pourcentage
823	Extraction ou production de sel et de natron	0	
824	Extraction de diamants et d'autres pierres précieuses	0	
825	Autres extractions	0	
900	Activités de soutien aux industries extractives	0	
1010	Abattage, transformation et conservation des viandes	0	
1021	Congélation de poissons, crustacés et mollusques	0	
1022	Séchage, salage ou fumage du poisson	0	
1023	Autres transformations et conservations des poissons, crusta	0	
1030	Transformation et conservation des fruits et légumes	0	
1040	Fabrication de corps gras d'origine animale et végétale	0	
1050	Fabrication de produits laitiers et de glaces	0	
1061	Travail des grains	0	
1062	Fabrication de produits amylacés	0	
1071	Fabrication de pain et de pâtisseries fraîches	3	37.5%
1072	Biscuiterie et pâtisserie de conservation	0	
1073	Fabrication de pâtes alimentaires, de couscous et de produit	0	
1080	Fabrication d'aliments pour animaux	0	
1091	Fabrication de sucre	0	
1092	Chocolaterie ; confiserie	0	
1093	Transformation du café, du thé	0	
1094	Fabrication de condiments et assaisonnements	0	
1095	Fabrication de denrées diverses n.c.a	0	
1101	Fabrication de boissons alcoolisées	0	
1102	Production d'eaux de table et de boissons non alcoolisées	0	
1200	Fabrication de produits à base de tabac	0	
1310	Filature, tissage et ennoblissement textile	0	
1321	Fabrication de tapis et carpettes	0	
1322	Fabrication d'étoffes à mailles et d'articles textiles non v	0	
1400	Fabrication d'articles d'habillement	0	
1511	Apprêt, tannage des cuirs et fourrures	0	
1512	Fabrication d'articles de voyage, de maroquinerie, de seller	0	
1520	Fabrication de chaussures	0	
1610	Sciage et rabotage du bois	0	
1621	Fabrication de feuilles de placage, de contreplaqués et de p	0	
1622	Fabrication d'ouvrages en bois, de menuiseries et de charp	0	
1623	Fabrication d'articles divers en bois, liège, vannerie ou s	0	
1701	Fabrication de pâte à papier, de papier et de carton	0	
1702	Fabrication de carton ondulé et d'emballages en papier ou en	0	
1703	Fabrication d'articles en papier ou en carton	0	
1810	Imprimerie et activités connexes	0	
1820	Reproduction d'enregistrements	0	
1910	Raffinage pétrolier	0	
1920	Cokéfaction	0	
2011	Fabrication de produits azotés et d'engrais	0	
2012	Fabrication d'autres produits chimiques de base	0	

AS3_BRAS2: AS3. Quelle est l'activité de l'entreprise dans laquelle vous avez exercé chachu

Valeur	Libellé	Enreg.	Pourcentage
2021	Fabrication de savons, détergents et produits d'entretien	0	
2022	Fabrication de parfums et de produits de toilette	0	
2023	Fabrication de produits agrochimiques	0	
2024	Fabrication de peintures et vernis, adjuvants et encres d'im	0	
2025	Fabrication de fibres artificielles ou synthétiques	0	
2026	Fabrication d'autres produits chimiques	0	
2101	Industrie pharmaceutique	0	
2102	Fabrication de médicaments traditionnels	0	
2211	Fabrication et rechapage de pneumatiques	0	
2212	Fabrication d'autres ouvrages en caoutchouc	0	
2220	Travail du plastique	0	
2310	Fabrication de verre et d'articles en verre	0	
2321	Fabrication de carreaux en céramique	0	
2322	Fabrication de tuiles et briques	0	
2323	Fabrication d'autres produits céramiques	0	
2331	Fabrication de ciment, chaux et plâtre	0	
2332	Fabrication de matériaux et d'ouvrages en ciment, en béton o	0	
2333	Fabrication de produits minéraux non métalliques n.c.a.	0	
2410	Sidérurgie et première transformation de l'acier	0	
2420	Métallurgie et première transformation des métaux non ferreu	0	
2430	Fonderie	0	
2510	Fabrication de structures métalliques, citernes et ouvrages	0	
2520	Fabrication d'autres ouvrages en métaux	0	
2611	Fabrication de composants, cartes électroniques et supports	0	
2612	Fabrication d'ordinateurs et d'équipements périphériques	0	
2621	Fabrication d'équipements de communication	0	
2622	Fabrication de produits électroniques grand public	0	
2630	Fabrication d'équipements d'imagerie médicale, de précision,	0	
2710	Fabrication de machines et matériels électrotechniques	0	
2720	Fabrication d'appareils domestiques	0	
2810	Fabrication de machines d'usage général	0	
2820	Fabrication de machines d'usage spécifique	0	
2900	Construction de véhicules automobiles	0	
3011	Construction navale	0	
3012	Construction aéronautique	0	
3013	Construction de matériels ferroviaires roulants	0	
3014	Construction de véhicules militaires de combat	0	
3020	Fabrication d'autres équipements de transport	0	
3110	Fabrication de matelas et sommiers	0	
3120	Fabrication de meubles divers	0	
3210	Fabrication d'articles de bijouterie	0	
3220	Fabrication d'instruments de musique	0	
3230	Activités manufacturières n.c.a.	0	
3310	Réparation de machines et d'équipements professionnels	0	
3320	Installation de machines et d'équipements professionnels	0	

AS3_BRAS2: AS3. Quelle est l'activité de l'entreprise dans laquelle vous avez exercé chacu

Valeur	Libellé	Enreg.	Pourcentage
3510	Production, transport et distribution d'électricité	0	
3520	Production et distribution de combustibles gazeux et de glac	0	
3600	Captage, traitement et distribution d'eau	0	
3700	Collecte et traitement des eaux usées	0	
3801	Collecte, traitement et élimination des déchets	0	
3802	Récupération des déchets	0	
3900	Dépollution et autres activités de gestion des déchets	0	
4111	Promotion immobilière	0	
4120	Construction de bâtiments complets	0	
4200	Génie civil	0	
4301	Démolition et préparation des sites	0	
4302	Travaux d'installation	0	
4303	Travaux de finition	0	
4304	Autres travaux spécialisés de construction	0	
4510	Commerce de véhicules automobiles	0	
4520	Entretien et réparation de véhicules automobiles	0	
4530	Commerce de pièces détachées et d'accessoires automobiles	0	
4540	Commerce et réparation de motocycles	0	
4610	Activités des Intermédiaires du commerce de gros	0	
4621	Commerce de gros de produits agricoles bruts et d'aliments p	0	
4622	Commerce de gros d'animaux vivants, de peaux et cuirs	0	
4623	Commerce de gros de produits alimentaires, boissons et tabac	3	37.5%
4631	Commerce de gros de textiles, habillement et chaussures	0	
4632	Commerce de gros de produits pharmaceutiques et médicaux	0	
4633	Commerce de gros de biens de consommation non alimentaires n	0	
4641	Commerce de gros de carburants et combustibles	0	
4642	Commerce de gros de bois	0	
4643	Commerce de gros d'autres matériaux de construction, quincal	0	
4644	Commerce de gros de produits intermédiaires non agricoles di	0	
4651	Commerce de gros d'équipements pour l'informatique et la co	0	
4652	Commerce de gros d'autres équipements industriels et fournit	0	
4660	Commerce de gros non spécialisé	0	
4710	Commerce de détail en magasin non spécialisé	0	
4721	Commerce de détail en magasin spécialisé de produits alimen	0	
4722	Commerce de détail en magasin spécialisé de produits pharmac	0	
4723	Commerce de détail en magasin spécialisé de textiles, habill	0	
4724	Commerce de détail en magasin spécialisé d'articles et appar	0	
4725	Commerce de détail en magasin spécialisé de quincaillerie, p	0	
4726	Commerce de détail en magasin spécialisé de livres, journaux	0	
4727	Commerce de détail en magasin spécialisé d'équipements infor	0	
4728	Commerce de détail en magasin spécialisé de carburants auto	0	
4729	Commerce de détail en magasin spécialisé d'autres produits n	0	
4731	Commerce de détail sur éventaires et marchés de viandes et p	0	
4732	Commerce de détail sur éventaires et marchés de fruits et lé	0	
4733	Commerce de détail sur éventaires et marchés de céréales, tu	0	

AS3_BRAS2: AS3. Quelle est l'activité de l'entreprise dans laquelle vous avez exercé chacu

Valeur	Libellé	Enreg.	Pourcentage
4734	Commerce de détail sur éventaires et marchés de textiles, ha	0	
4735	Commerce de détail sur éventaires et marchés d'articles non	0	
4736	Autres commerces de détail hors magasin	0	
4910	Transports ferroviaires	0	
4921	Transports routiers de passagers	0	
4922	Transports routiers de marchandises	0	
4930	Transports par conduites	0	
5010	Transports maritimes et côtiers	0	
5020	Transports fluviaux	0	
5101	Transports aériens de passagers	0	
5102	Transports aériens de fret et lancements spatiaux	0	
5210	Entreposage	0	
5221	Manutention	0	
5222	Exploitation d'infrastructures de transport	0	
5223	Organisation du transport de fret	0	
5301	Activités de service postal universel	0	
5302	Autres activités de courrier et de distribution	0	
5500	Hébergement	0	
5610	Restauration	0	
5620	Activités de débits de boissons	0	
5810	Édition de livres et périodiques	0	
5820	Édition de logiciels	0	
5910	Production vidéo : cinéma et télévision	0	
5920	Production audio et édition musicale	0	
6001	Édition et diffusion de programmes radio	0	
6002	Programmation télévisuelle; télédiffusion	0	
6100	Télécommunications	0	
6201	Programmation informatique	0	
6202	Conseil et autres activités informatiques	0	
6301	Traitement de données, hébergement et activités connexes ; p	0	
6302	Autres activités liées à l'information	0	
6411	Activités de banque centrale	0	
6412	Autres intermédiations monétaires	0	
6420	Fonds de placements, holdings et activités financières simil	0	
6431	Activités de micro finance	0	
6432	Autres activités de crédits et autres intermédiations non mo	0	
6501	Assurance-vie et caisses de retraite	0	
6502	Assurance-dommages et réassurance	0	
6601	Gestion fonds pour tiers	0	
6602	Activités d'auxiliaires financiers	0	
6603	Activités d'auxiliaires d'assurance	0	
6810	Location immobilière et activités sur biens propres	0	
6820	Activités des agences immobilières	0	
6901	Activités juridiques	0	
6902	Activités comptables	0	

AS3_BRAS2: AS3. Quelle est l'activité de l'entreprise dans laquelle vous avez exercé chacu

Valeur	Libellé	Enreg.	Pourcentage
7001	Activités des sièges sociaux	0	
7002	Conseil en gestion	0	
7101	Architecture, activités d'ingénierie	0	
7102	Activités de contrôle et analyses techniques	0	
7210	Recherche-développement en sciences physiques et naturelles	0	
7220	Recherche-développement en sciences humaines et sociales	0	
7301	Publicité	0	
7302	Études de marché et sondages	0	
7401	Activités spécialisées de design	0	
7402	Activités photographiques	0	
7403	Autres activités spécialisées, scientifiques et techniques n	0	
7500	Activités vétérinaires	0	
7701	Location de véhicules automobiles	0	
7702	Location de machines et d'équipements n.c.a	0	
7703	Location d'articles personnels et domestiques nca	0	
7704	Gestion des droits de propriété industrielle	0	
7800	Activités liées aux ressources humaines	0	
7900	Activités des agences de réservation et voyagistes	0	
8000	Enquêtes et sécurité	0	
8101	Activités combinées de soutien aux bâtiments	0	
8102	Activités de nettoyage	0	
8103	Aménagement paysager	0	
8201	Activités de bureau, routage et centres d'appels	0	
8202	Organisation de foires, salons et congrès	0	
8203	Activités de soutien aux entreprises n.c.a.	0	
8410	Activités d'administration générale, économique et sociale	0	
8420	Activités de prérogative publique	0	
8430	Activités de sécurité sociale obligatoire	0	
8510	Enseignement pré-primaire et primaire	0	
8521	Enseignement secondaire général	0	
8522	Enseignement secondaire technique ou professionnel	0	
8530	Enseignement post-secondaire, supérieur ou non	0	
8540	Autres activités d'enseignement	0	
8610	Activités hospitalières	0	
8620	Pratique médicale et/ou dentaire	0	
8631	Activités des tradipraticiens	0	
8632	Autres activités pour la santé humaine	0	
8700	Activités d'Hébergement médico-social et social	0	
8800	Action sociale sans hébergement	0	
9000	Activités créatives, artistiques et de spectacle	0	
9100	Conservation et valorisation du patrimoine	0	
9200	Organisation de jeux de hasard et d'argent	0	
9300	Activités sportives, récréatives et de loisirs	0	
9410	Activités des organisations économiques, patronales et profe	0	
9420	Activités des syndicats des travailleurs	0	

# AS3_BRAS2: AS3. Quelle est l'activité de l'entreprise dans laquelle vous avez exercé chacu				
Valeur	Libellé	Enreg.	Pourcentage	
9431	Activités des organisations religieuses	0	<div></div> 25.0%	
9432	Activités des organisations politiques	0		
9433	Activités des autres organisations associatives	0		
9511	Réparation d'ordinateurs et d'équipements périphériques	0		
9512	Réparation d'équipements de communication	0		
9520	Réparation de biens personnels et domestiques	0		
9601	Lavage et nettoyage de textiles	2		
9602	Coiffure et soins de beauté	0		
9603	Services funéraires	0		
9604	Autres services personnels n.c.a	0		
9700	Activités des ménages en tant qu'employeurs de personnel dom	0		
9801	Activités indifférenciées des ménages en tant que producteur	0		
9802	Activités indifférenciées des ménages en tant que producteur	0		
9900	Activités des organisations extraterritoriales	0		
Sysmiss		1700		
Avertissement: Ces chiffres indiquent le nombre de cas identifiés dans le fichier de données. Ils ne peuvent pas être interprétés comme étant représentatifs de la population concernée.				
# AS4ASA2: AS4. Dans chacun de ces emplois secondaires, quelle est votre catégorie sociopr				
Information	[Type= discrète] [Format=numeric] [Gamme= 1-10] [Manquant=*]			
Statistiques [NP/ P]	[Valide=8 /-] [Non-valide=1700 /-]			
Valeur	Libellé	Enreg.	Pourcentage	
1	Cadre supérieur, ingénieur et assimilé	0	<div></div> 100.0%	
2	Cadre moyen, agent de maîtrise	0		
3	Employé, ouvrier qualifié	0		
4	Employé, ouvrier semi-qualifié	0		
5	Manoeuvre	0		
6	Apprenti ou stagiaire payé	0		
7	Employeur	0		
8	Travailleur pour compte propre	8		
9	Aide familial	0		
10	Apprenti ou stagiaire non payé	0		
Sysmiss		1700		
Avertissement: Ces chiffres indiquent le nombre de cas identifiés dans le fichier de données. Ils ne peuvent pas être interprétés comme étant représentatifs de la population concernée.				
# AS5S2: AS5. L'entreprise dans laquelle vous avez exercé chacun de ces emplois seconda				
Information	[Type= discrète] [Format=numeric] [Gamme= 1-7] [Manquant=*]			
Statistiques [NP/ P]	[Valide=8 /-] [Non-valide=1700 /-]			
Valeur	Libellé	Enreg.	Pourcentage	
1	Administration publique	0	<div></div> 100.0%	
2	Entreprise publique ou para-publique	0		
3	Entreprise privée non agricole	8		
4	Exploitation agricole	0		
5	Organisation internationale	0		
6	Entreprise associative	0		
7	Ménage	0		
Sysmiss		1700		

AS5S2: AS5. L'entreprise dans laquelle vous avez exercé chacun de ces emplois secondaires

Avertissement: Ces chiffres indiquent le nombre de cas identifiés dans le fichier de données. Ils ne peuvent pas être interprétés comme étant représentatifs de la population concernée.

AS6S2: AS6. Combien de personnes au total travaillent dans chacun de ces établissements

Information

[Type= discrète] [Format=numeric] [Gamme= 1-9] [Manquant=*]

Statistiques [NP/ P]

[Valide=8 /-] [Non-valide=1700 /-]

Valeur	Libellé	Enreg.	Pourcentage
1	Une seule personne	3	37.5%
2	2 personnes	2	25.0%
3	3-5 personnes	3	37.5%
4	6-10 personnes	0	
5	11-20 personnes	0	
6	21-50 personnes	0	
7	51-100 personnes	0	
8	101-500 personnes	0	
9	Plu de 500 personnes	0	
Sysmiss		1700	

Avertissement: Ces chiffres indiquent le nombre de cas identifiés dans le fichier de données. Ils ne peuvent pas être interprétés comme étant représentatifs de la population concernée.

AS7AS2: AS7a. A quel régime fiscal chacun de ces établissements est-il assujéti? AS2

Information

[Type= discrète] [Format=numeric] [Gamme= 1-9] [Manquant=*]

Statistiques [NP/ P]

[Valide=0 /-] [Non-valide=1708 /-]

Valeur	Libellé	Enreg.	Pourcentage
1	Régime du réel	0	
2	Régime du forfait	0	
3	Ne paie pas d'impôt	0	
9	Ne sait pas	0	
Sysmiss		1708	

Avertissement: Ces chiffres indiquent le nombre de cas identifiés dans le fichier de données. Ils ne peuvent pas être interprétés comme étant représentatifs de la population concernée.

AS7B1S2: AS7b. L'entreprise dans laquelle vous exercez votre emploi secondaire (ou que

Information

[Type= discrète] [Format=numeric] [Gamme= 1-3] [Manquant=*]

Statistiques [NP/ P]

[Valide=0 /-] [Non-valide=1708 /-]

Valeur	Libellé	Enreg.	Pourcentage
1	Oui	0	
2	Non	0	
3	Ne sait pas	0	
Sysmiss		1708	

Avertissement: Ces chiffres indiquent le nombre de cas identifiés dans le fichier de données. Ils ne peuvent pas être interprétés comme étant représentatifs de la population concernée.

AS7B2S2: AS7b. Si oui, disposez-vous d'une pièce justificative (RC)? AS2

Information

[Type= discrète] [Format=numeric] [Gamme= 1-3] [Manquant=*]

Statistiques [NP/ P]

[Valide=0 /-] [Non-valide=1708 /-]

Valeur	Libellé	Enreg.	Pourcentage
1	Oui	0	
2	Non	0	
3	Ne sait pas	0	
Sysmiss		1708	

Avertissement: Ces chiffres indiquent le nombre de cas identifiés dans le fichier de données. Ils ne peuvent pas être interprétés comme étant représentatifs de la population concernée.

AS7B3S2: AS7b. L'entreprise dans laquelle vous exercez votre emploi secondaire (ou que

Information

[Type= discrète] [Format=numeric] [Gamme= 1-3] [Manquant=*]

Statistiques [NP/ P]

[Valide=0 /-] [Non-valide=1708 /-]

Valeur	Libellé	Enreg.	Pourcentage
1	Oui	0	
2	Non	0	
3	Ne sait pas	0	
Sysmiss		1708	

Avertissement: Ces chiffres indiquent le nombre de cas identifiés dans le fichier de données. Ils ne peuvent pas être interprétés comme étant représentatifs de la population concernée.

AS7B4S2: AS7b. Si oui, disposez-vous d'une pièce justificative (NIF)? AS2

Information

[Type= discrète] [Format=numeric] [Gamme= 1-3] [Manquant=*]

Statistiques [NP/ P]

[Valide=0 /-] [Non-valide=1708 /-]

Valeur	Libellé	Enreg.	Pourcentage
1	Oui	0	
2	Non	0	
3	Ne sait pas	0	
Sysmiss		1708	

Avertissement: Ces chiffres indiquent le nombre de cas identifiés dans le fichier de données. Ils ne peuvent pas être interprétés comme étant représentatifs de la population concernée.

AS7B5S2: AS7b. L'entreprise dans laquelle vous exercez votre emploi secondaire (ou que

Information

[Type= discrète] [Format=numeric] [Gamme= 1-3] [Manquant=*]

Statistiques [NP/ P]

[Valide=0 /-] [Non-valide=1708 /-]

Valeur	Libellé	Enreg.	Pourcentage
1	Oui	0	
2	Non	0	
3	Ne sait pas	0	
Sysmiss		1708	

Avertissement: Ces chiffres indiquent le nombre de cas identifiés dans le fichier de données. Ils ne peuvent pas être interprétés comme étant représentatifs de la population concernée.

AS7B6S2: AS7b. Si oui, disposez-vous d'une pièce justificative (INSS)? AS2

Information

[Type= discrète] [Format=numeric] [Gamme= 1-3] [Manquant=*]

Statistiques [NP/ P]

[Valide=0 /-] [Non-valide=1708 /-]

Valeur	Libellé	Enreg.	Pourcentage
1	Oui	0	
2	Non	0	
3	Ne sait pas	0	
Sysmiss		1708	

Avertissement: Ces chiffres indiquent le nombre de cas identifiés dans le fichier de données. Ils ne peuvent pas être interprétés comme étant représentatifs de la population concernée.

AS7CS2: AS7c. Tenez-vous une comptabilité ?AS2

Information

[Type= discrète] [Format=numeric] [Gamme= 1-3] [Manquant=*]

Statistiques [NP/ P]

[Valide=0 /-] [Non-valide=1708 /-]

Valeur	Libellé	Enreg.	Pourcentage
1	Rien	0	
2	Comptabilité formelle OHADA (complète ou simplifiée)	0	
3	Cahier de recettes ou autre (à préciser)	0	
Sysmiss		1708	

# AS7CS2: AS7c. Tenez-vous une comptabilité ?AS2			
Avertissement: Ces chiffres indiquent le nombre de cas identifiés dans le fichier de données. Ils ne peuvent pas être interprétés comme étant représentatifs de la population concernée.			
# AS7DS2: AS7d. L'unité dans laquelle vous travaillez réalise-t-elle une activité de produ			
Information	[Type= discrète] [Format=numeric] [Gamme= 1-3] [Manquant=*]		
Statistiques [NP/ P]	[Valide=0 /-] [Non-valide=1708 /-]		
Valeur	Libellé	Enreg.	Pourcentage
1	Oui, et cette production est totalement vendue	0	
2	Oui, et cette production est partiellement vendue	0	
3	Non	0	
Sysmiss		1708	
Avertissement: Ces chiffres indiquent le nombre de cas identifiés dans le fichier de données. Ils ne peuvent pas être interprétés comme étant représentatifs de la population concernée.			
# PAT: Population en âge de travailler de 15 ans et plus			
Information	[Type= discrète] [Format=numeric] [Gamme= 0-1] [Manquant=*]		
Statistiques [NP/ P]	[Valide=1634 /-] [Non-valide=74 /-]		
Valeur	Libellé	Enreg.	Pourcentage
0	pas en âge de travailler	9	0.6%
1	En âge de travailler	1625	99.4%
Sysmiss		74	
Avertissement: Ces chiffres indiquent le nombre de cas identifiés dans le fichier de données. Ils ne peuvent pas être interprétés comme étant représentatifs de la population concernée.			
# PAT1564: Population en âge de travailler de 15 à 64 ans			
Information	[Type= discrète] [Format=numeric] [Gamme= 1-1] [Manquant=*]		
Statistiques [NP/ P]	[Valide=1524 /-] [Non-valide=184 /-]		
Valeur	Libellé	Enreg.	Pourcentage
1		1524	100.0%
Sysmiss		184	
Avertissement: Ces chiffres indiquent le nombre de cas identifiés dans le fichier de données. Ils ne peuvent pas être interprétés comme étant représentatifs de la population concernée.			
# popemp: Population en emploi âgée de 15 ans et plus			
Information	[Type= discrète] [Format=numeric] [Gamme= 1-1] [Manquant=*]		
Statistiques [NP/ P]	[Valide=1620 /-] [Non-valide=88 /-]		
Valeur	Libellé	Enreg.	Pourcentage
1		1620	100.0%
Sysmiss		88	
Avertissement: Ces chiffres indiquent le nombre de cas identifiés dans le fichier de données. Ils ne peuvent pas être interprétés comme étant représentatifs de la population concernée.			
# sitac: Situation d'activité des personnes de 15 ans ou plus			
Information	[Type= discrète] [Format=numeric] [Gamme= 1-33] [Manquant=*]		
Statistiques [NP/ P]	[Valide=1634 /-] [Non-valide=74 /-]		
Valeur	Libellé	Enreg.	Pourcentage
1	Actif occupé	1620	99.1%
2	Chômeur BIT	0	
4	Inactif	2	0.1%
5	Population de moins de 15 ans	9	0.6%
31	Cherche du travail mais pas disponible	0	
32	Pas chercher du travail mais disponible	3	0.2%
33	Pas chercher du travail et pas disponible mais désire travai	0	

sitac: Situation d'activité des personnes de 15 ans ou plus

Valeur	Libellé	Enreg.	Pourcentage
Sysmiss		74	
Avertissement: Ces chiffres indiquent le nombre de cas identifiés dans le fichier de données. Ils ne peuvent pas être interprétés comme étant représentatifs de la population concernée.			

tpa: Taux de pluriactivité

Information	[Type= continue] [Format=numeric] [Gamme= 0-100] [Manquant=*]
Statistiques [NP/ P]	[Valide=1620 /-] [Non-valide=88 /-] [Moyenne=9.259 /-] [Ecart type=28.995 /-]

error1

Information	[Type= discrète] [Format=numeric] [Manquant=*]
Statistiques [NP/ P]	[Valide=0 /-] [Non-valide=1708 /-]

Valeur	Libellé	Enreg.	Pourcentage
Sysmiss		1708	
Avertissement: Ces chiffres indiquent le nombre de cas identifiés dans le fichier de données. Ils ne peuvent pas être interprétés comme étant représentatifs de la population concernée.			

error2

Information	[Type= discrète] [Format=numeric] [Gamme= 1-1] [Manquant=*]
Statistiques [NP/ P]	[Valide=76 /-] [Non-valide=1632 /-] [Moyenne=1 /-] [Ecart type=0 /-]

Valeur	Libellé	Enreg.	Pourcentage
1		76	<div></div> 100.0%
Sysmiss		1632	
Avertissement: Ces chiffres indiquent le nombre de cas identifiés dans le fichier de données. Ils ne peuvent pas être interprétés comme étant représentatifs de la population concernée.			

error3

Information	[Type= discrète] [Format=numeric] [Manquant=*]
Statistiques [NP/ P]	[Valide=0 /-] [Non-valide=1708 /-]

Valeur	Libellé	Enreg.	Pourcentage
Sysmiss		1708	
Avertissement: Ces chiffres indiquent le nombre de cas identifiés dans le fichier de données. Ils ne peuvent pas être interprétés comme étant représentatifs de la population concernée.			

BRANCHE_AP: Branche activité en ap

Information	[Type= discrète] [Format=numeric] [Gamme= 1-23] [Manquant=*]
Statistiques [NP/ P]	[Valide=1607 /-] [Non-valide=101 /-]

Valeur	Libellé	Enreg.	Pourcentage
1	Activités extractives/mines	21	<div></div> 1.3%
2	Activités de fabrication	625	<div></div> 38.9%
3	Activités de production et distribution	3	<div></div> 0.2%
4	Activités de production et distribution d'eau, assainissemen	5	<div></div> 0.3%
5	Activités de construction	38	<div></div> 2.4%
6	Commerce et réparation des pièces automobiles	20	<div></div> 1.2%
7	Commerce de gros	154	<div></div> 9.6%
8	Commerce de détail	372	<div></div> 23.1%
9	Activités de transport	33	<div></div> 2.1%
10	Activités d'entreposage	0	
11	Activités d'hébergement et de restauration	82	<div></div> 5.1%
12	Activités de l'information et de communication	2	<div></div> 0.1%
13	Activités financiers et d'assurance	1	<div></div> 0.1%
14	Activités immobiliers	3	<div></div> 0.2%

# BRANCHE_AP: Branche activité en ap			
Valeur	Libellé	Enreg.	Pourcentage
15	Activités spécialisés, scientifiques et techniques	5	<div></div> 0.3%
16	Activités de services de soutien et de bureau	8	<div></div> 0.5%
17	Activités de l'administration publique	1	<div></div> 0.1%
18	Enseignement	6	<div></div> 0.4%
19	Activités pour la santé humaine et l'action sociale	9	<div></div> 0.6%
20	Activités artistiques, sportives et récréatives	5	<div></div> 0.3%
21	Autres activités des services nca (tailleurs, pressing, coif	201	<div></div> 12.5%
22	Activités spéciales des ménages	12	<div></div> 0.7%
23	Activités des organisations internationales	1	<div></div> 0.1%
Sysmiss		101	
Avertissement: Ces chiffres indiquent le nombre de cas identifiés dans le fichier de données. Ils ne peuvent pas être interprétés comme étant représentatifs de la population concernée.			
# bran3x_ap: Secteur activité			
Information	[Type= discrète] [Format=numeric] [Gamme= 1-3] [Manquant=*]		
Statistiques [NP/ P]	[Valide=1607 /-] [Non-valide=101 /-]		
Valeur	Libellé	Enreg.	Pourcentage
1	Industrie	692	<div></div> 43.1%
2	Commerce	546	<div></div> 34.0%
3	Service	369	<div></div> 23.0%
Sysmiss		101	
Avertissement: Ces chiffres indiquent le nombre de cas identifiés dans le fichier de données. Ils ne peuvent pas être interprétés comme étant représentatifs de la population concernée.			
# BRANCHE_AS1: Branche activité en AS1			
Information	[Type= discrète] [Format=numeric] [Gamme= 1-23] [Manquant=*]		
Statistiques [NP/ P]	[Valide=128 /-] [Non-valide=1580 /-]		
Valeur	Libellé	Enreg.	Pourcentage
1	Activités extractives/mines	5	<div></div> 3.9%
2	Activités de fabrication	34	<div></div> 26.6%
3	Activités de production et distribution	0	
4	Activités de production et distribution d'eau, assainissemen	0	
5	Activités de construction	1	<div></div> 0.8%
6	Commerce et réparation des pièces automobiles	0	
7	Commerce de gros	16	<div></div> 12.5%
8	Commerce de détail	38	<div></div> 29.7%
9	Activités de transport	5	<div></div> 3.9%
10	Activités d'entreposage	0	
11	Activités d'hébergement et de restauration	2	<div></div> 1.6%
12	Activités de l'information et de communication	1	<div></div> 0.8%
13	Activités financiers et d'assurance	0	
14	Activités immobiliers	0	
15	Activités spécialisés, scientifiques et techniques	2	<div></div> 1.6%
16	Activités de services de soutien et de bureau	2	<div></div> 1.6%
17	Activités de l'administration publique	0	
18	Enseignement	2	<div></div> 1.6%
19	Activités pour la santé humaine et l'action sociale	3	<div></div> 2.3%
20	Activités artistiques, sportives et récréatives	0	

# BRANCHE_AS1: Branche activité en AS1			
Valeur	Libellé	Enreg.	Pourcentage
21	Autres activités des services nca (tailleurs, pressing, coif	14	<div></div> 10.9%
22	Activités spéciales des ménages	2	<div></div> 1.6%
23	Activités des organisations internationales	1	<div></div> 0.8%
Sysmiss		1580	
Avertissement: Ces chiffres indiquent le nombre de cas identifiés dans le fichier de données. Ils ne peuvent pas être interprétés comme étant représentatifs de la population concernée.			
# bran3x_as1: Secteur activité			
Information	[Type= discrète] [Format=numeric] [Gamme= 1-3] [Manquant=*]		
Statistiques [NP/ P]	[Valide=128 /-] [Non-valide=1580 /-]		
Valeur	Libellé	Enreg.	Pourcentage
1	Industrie	40	<div></div> 31.2%
2	Commerce	54	<div></div> 42.2%
3	Service	34	<div></div> 26.6%
Sysmiss		1580	
Avertissement: Ces chiffres indiquent le nombre de cas identifiés dans le fichier de données. Ils ne peuvent pas être interprétés comme étant représentatifs de la population concernée.			
# BRANCHE_AS2: Branche activité en AS2			
Information	[Type= discrète] [Format=numeric] [Gamme= 1-23] [Manquant=*]		
Statistiques [NP/ P]	[Valide=8 /-] [Non-valide=1700 /-]		
Valeur	Libellé	Enreg.	Pourcentage
1	Activités extractives/mines	0	
2	Activités de fabrication	3	<div></div> 37.5%
3	Activités de production et distribution	0	
4	Activités de production et distribution d'eau, assainissemen	0	
5	Activités de construction	0	
6	Commerce et réparation des pièces automobiles	0	
7	Commerce de gros	3	<div></div> 37.5%
8	Commerce de détail	0	
9	Activités de transport	0	
10	Activités d'entreposage	0	
11	Activités d'hébergement et de restauration	0	
12	Activités de l'information et de communication	0	
13	Activités financiers et d'assurance	0	
14	Activités immobiliers	0	
15	Activités spécialisés, scientifiques et techniques	0	
16	Activités de services de soutien et de bureau	0	
17	Activités de l'administration publique	0	
18	Enseignement	0	
19	Activités pour la santé humaine et l'action sociale	0	
20	Activités artistiques, sportives et récréatives	0	
21	Autres activités des services nca (tailleurs, pressing, coif	2	<div></div> 25.0%
22	Activités spéciales des ménages	0	
23	Activités des organisations internationales	0	
Sysmiss		1700	
Avertissement: Ces chiffres indiquent le nombre de cas identifiés dans le fichier de données. Ils ne peuvent pas être interprétés comme étant représentatifs de la population concernée.			

# bran3x_as2: Secteur activité				
Information		[Type= discrète] [Format=numeric] [Gamme= 1-3] [Manquant=*]		
Statistiques [NP/ P]		[Valide=8 /-] [Non-valide=1700 /-]		
Valeur	Libellé	Enreg.	Pourcentage	
1	Industrie	3	<div></div>	37.5%
2	Commerce	3	<div></div>	37.5%
3	Service	2	<div></div>	25.0%
Sysmiss		1700		
Avertissement: Ces chiffres indiquent le nombre de cas identifiés dans le fichier de données. Ils ne peuvent pas être interprétés comme étant représentatifs de la population concernée.				
# cupi1				
Information		[Type= discrète] [Format=numeric] [Gamme= 1-1] [Manquant=*]		
Statistiques [NP/ P]		[Valide=1634 /-] [Non-valide=74 /-] [Moyenne=1 /-] [Ecart type=0 /-]		
Valeur	Libellé	Enreg.	Pourcentage	
1		1634	<div></div>	100.0%
Sysmiss		74		
Avertissement: Ces chiffres indiquent le nombre de cas identifiés dans le fichier de données. Ils ne peuvent pas être interprétés comme étant représentatifs de la population concernée.				
# idem: Difference entre le fichier cupi emploi et le fichier secteur informel				
Information		[Type= discrète] [Format=numeric] [Gamme= 1-3] [Manquant=*]		
Statistiques [NP/ P]		[Valide=1634 /-] [Non-valide=74 /-]		
Valeur	Libellé	Enreg.	Pourcentage	
1	CUPI dans emploi et secteur informel	1634	<div></div>	100.0%
2	CUPI dans emploi et non dans secteur informel	0		
3	CUPI dans secteur informel et non dans emploi	0		
Sysmiss		74		
Avertissement: Ces chiffres indiquent le nombre de cas identifiés dans le fichier de données. Ils ne peuvent pas être interprétés comme étant représentatifs de la population concernée.				
# error4				
Information		[Type= discrète] [Format=numeric] [Manquant=*]		
Statistiques [NP/ P]		[Valide=0 /-] [Non-valide=1708 /-]		
Valeur	Libellé	Enreg.	Pourcentage	
Sysmiss		1708		
Avertissement: Ces chiffres indiquent le nombre de cas identifiés dans le fichier de données. Ils ne peuvent pas être interprétés comme étant représentatifs de la population concernée.				
# MO7_MOIS1: MO 7 : Comment a évolué l'effectif de la main d'uvre dans votre établissement a				
Information		[Type= discrète] [Format=numeric] [Gamme= 0-12] [Manquant=*]		
Statistiques [NP/ P]		[Valide=1579 /-] [Non-valide=129 /-]		
Valeur	Libellé	Enreg.	Pourcentage	
0		211	<div></div>	13.4%
1		981	<div></div>	62.1%
2		201	<div></div>	12.7%
3		121	<div></div>	7.7%
4		30	<div></div>	1.9%
5		15	<div></div>	0.9%
6		7	<div></div>	0.4%
7		2	<div></div>	0.1%
8		4	<div></div>	0.3%

# MO7_MOIS1: MO 7 : Comment a évolué l'effectif de la main d'œuvre dans votre établissement a			
Valeur	Libellé	Enreg.	Pourcentage
9		1	0.1%
10		4	0.3%
11		1	0.1%
12		1	0.1%
Sysmiss		129	
Avertissement: Ces chiffres indiquent le nombre de cas identifiés dans le fichier de données. Ils ne peuvent pas être interprétés comme étant représentatifs de la population concernée.			
# MO7_MOIS2: MO 7 : Comment a évolué l'effectif de la main d'œuvre dans votre établissement a			
Information	[Type= discrète] [Format=numeric] [Gamme= 0-18] [Manquant=*]		
Statistiques [NP/ P]	[Valide=1579 /-] [Non-valide=129 /-]		
Valeur	Libellé	Enreg.	Pourcentage
0		207	<div><div></div></div> 13.1%
1		983	<div><div></div></div> 62.3%
2		204	<div><div></div></div> 12.9%
3		122	<div><div></div></div> 7.7%
4		29	<div><div></div></div> 1.8%
5		15	<div><div></div></div> 0.9%
6		6	<div><div></div></div> 0.4%
7		2	<div><div></div></div> 0.1%
8		4	<div><div></div></div> 0.3%
9		1	<div><div></div></div> 0.1%
10		3	<div><div></div></div> 0.2%
11		1	<div><div></div></div> 0.1%
12		1	<div><div></div></div> 0.1%
18		1	<div><div></div></div> 0.1%
Sysmiss		129	
Avertissement: Ces chiffres indiquent le nombre de cas identifiés dans le fichier de données. Ils ne peuvent pas être interprétés comme étant représentatifs de la population concernée.			
# MO7_MOIS3: MO 7 : Comment a évolué l'effectif de la main d'œuvre dans votre établissement a			
Information	[Type= discrète] [Format=numeric] [Gamme= 0-18] [Manquant=*]		
Statistiques [NP/ P]	[Valide=1579 /-] [Non-valide=129 /-]		
Valeur	Libellé	Enreg.	Pourcentage
0		199	<div><div></div></div> 12.6%
1		989	<div><div></div></div> 62.6%
2		204	<div><div></div></div> 12.9%
3		125	<div><div></div></div> 7.9%
4		26	<div><div></div></div> 1.6%
5		16	<div><div></div></div> 1.0%
6		5	<div><div></div></div> 0.3%
7		4	<div><div></div></div> 0.3%
8		4	<div><div></div></div> 0.3%
9		1	<div><div></div></div> 0.1%
10		3	<div><div></div></div> 0.2%
11		1	<div><div></div></div> 0.1%
12		1	<div><div></div></div> 0.1%
18		1	<div><div></div></div> 0.1%

# MO7_MOIS3: MO 7 : Comment a évolué l'effectif de la main d'œuvre dans votre établissement a			
Valeur	Libellé	Enreg.	Pourcentage
Sysmiss		129	
Avertissement: Ces chiffres indiquent le nombre de cas identifiés dans le fichier de données. Ils ne peuvent pas être interprétés comme étant représentatifs de la population concernée.			
# MO7_MOIS4: MO 7 : Comment a évolué l'effectif de la main d'œuvre dans votre établissement a			
Information	[Type= discrète] [Format=numeric] [Gamme= 0-12] [Manquant=*]		
Statistiques [NP/ P]	[Valide=1579 /-] [Non-valide=129 /-]		
Valeur	Libellé	Enreg.	Pourcentage
0		189	<div></div> 12.0%
1		991	<div></div> 62.8%
2		211	<div></div> 13.4%
3		126	<div></div> 8.0%
4		26	<div></div> 1.6%
5		16	<div></div> 1.0%
6		6	<div></div> 0.4%
7		3	<div></div> 0.2%
8		4	<div></div> 0.3%
9		1	<div></div> 0.1%
10		4	<div></div> 0.3%
11		1	<div></div> 0.1%
12		1	<div></div> 0.1%
Sysmiss		129	
Avertissement: Ces chiffres indiquent le nombre de cas identifiés dans le fichier de données. Ils ne peuvent pas être interprétés comme étant représentatifs de la population concernée.			
# MO7_MOIS5: MO 7 : Comment a évolué l'effectif de la main d'œuvre dans votre établissement a			
Information	[Type= discrète] [Format=numeric] [Gamme= 0-12] [Manquant=*]		
Statistiques [NP/ P]	[Valide=1579 /-] [Non-valide=129 /-]		
Valeur	Libellé	Enreg.	Pourcentage
0		184	<div></div> 11.7%
1		997	<div></div> 63.1%
2		209	<div></div> 13.2%
3		129	<div></div> 8.2%
4		25	<div></div> 1.6%
5		16	<div></div> 1.0%
6		6	<div></div> 0.4%
7		3	<div></div> 0.2%
8		3	<div></div> 0.2%
9		1	<div></div> 0.1%
10		4	<div></div> 0.3%
11		1	<div></div> 0.1%
12		1	<div></div> 0.1%
Sysmiss		129	
Avertissement: Ces chiffres indiquent le nombre de cas identifiés dans le fichier de données. Ils ne peuvent pas être interprétés comme étant représentatifs de la population concernée.			
# MO7_MOIS6: MO 7 : Comment a évolué l'effectif de la main d'œuvre dans votre établissement a			
Information	[Type= discrète] [Format=numeric] [Gamme= 0-12] [Manquant=*]		
Statistiques [NP/ P]	[Valide=1579 /-] [Non-valide=129 /-]		

# MO7_MOIS6: MO 7 : Comment a évolué l'effectif de la main d'œuvre dans votre établissement a			
Valeur	Libellé	Enreg.	Pourcentage
0		182	<div><div></div></div> 11.5%
1		996	<div><div></div></div> 63.1%
2		210	<div><div></div></div> 13.3%
3		129	<div><div></div></div> 8.2%
4		27	<div><div></div></div> 1.7%
5		17	<div><div></div></div> 1.1%
6		5	<div><div></div></div> 0.3%
7		3	<div><div></div></div> 0.2%
8		3	<div><div></div></div> 0.2%
9		1	<div><div></div></div> 0.1%
10		4	<div><div></div></div> 0.3%
11		1	<div><div></div></div> 0.1%
12		1	<div><div></div></div> 0.1%
Sysmiss		129	
Avertissement: Ces chiffres indiquent le nombre de cas identifiés dans le fichier de données. Ils ne peuvent pas être interprétés comme étant représentatifs de la population concernée.			
# MO7_MOIS7: MO 7 : Comment a évolué l'effectif de la main d'œuvre dans votre établissement a			
Information	[Type= discrète] [Format=numeric] [Gamme= 0-12] [Manquant=*]		
Statistiques [NP/ P]	[Valide=1579 /-] [Non-valide=129 /-]		
Valeur	Libellé	Enreg.	Pourcentage
0		174	<div><div></div></div> 11.0%
1		1005	<div><div></div></div> 63.6%
2		212	<div><div></div></div> 13.4%
3		125	<div><div></div></div> 7.9%
4		28	<div><div></div></div> 1.8%
5		17	<div><div></div></div> 1.1%
6		5	<div><div></div></div> 0.3%
7		3	<div><div></div></div> 0.2%
8		3	<div><div></div></div> 0.2%
9		1	<div><div></div></div> 0.1%
10		4	<div><div></div></div> 0.3%
11		1	<div><div></div></div> 0.1%
12		1	<div><div></div></div> 0.1%
Sysmiss		129	
Avertissement: Ces chiffres indiquent le nombre de cas identifiés dans le fichier de données. Ils ne peuvent pas être interprétés comme étant représentatifs de la population concernée.			
# MO7_MOIS8: MO 7 : Comment a évolué l'effectif de la main d'œuvre dans votre établissement a			
Information	[Type= discrète] [Format=numeric] [Gamme= 0-12] [Manquant=*]		
Statistiques [NP/ P]	[Valide=1579 /-] [Non-valide=129 /-]		
Valeur	Libellé	Enreg.	Pourcentage
0		174	<div><div></div></div> 11.0%
1		1001	<div><div></div></div> 63.4%
2		217	<div><div></div></div> 13.7%
3		123	<div><div></div></div> 7.8%
4		29	<div><div></div></div> 1.8%

# MO7_MOIS8: MO 7 : Comment a évolué l'effectif de la main d'œuvre dans votre établissement a			
Valeur	Libellé	Enreg.	Pourcentage
5		17	<div></div> 1.1%
6		5	<div></div> 0.3%
7		3	<div></div> 0.2%
8		3	<div></div> 0.2%
9		1	<div></div> 0.1%
10		4	<div></div> 0.3%
11		1	<div></div> 0.1%
12		1	<div></div> 0.1%
Sysmiss		129	
Avertissement: Ces chiffres indiquent le nombre de cas identifiés dans le fichier de données. Ils ne peuvent pas être interprétés comme étant représentatifs de la population concernée.			
# MO7_MOIS9: MO 7 : Comment a évolué l'effectif de la main d'œuvre dans votre établissement a			
Information	[Type= discrète] [Format=numeric] [Gamme= 0-12] [Manquant=*]		
Statistiques [NP/ P]	[Valide=1579 /-] [Non-valide=129 /-]		
Valeur	Libellé	Enreg.	Pourcentage
0		182	<div></div> 11.5%
1		987	<div></div> 62.5%
2		219	<div></div> 13.9%
3		127	<div></div> 8.0%
4		28	<div></div> 1.8%
5		18	<div></div> 1.1%
6		5	<div></div> 0.3%
7		3	<div></div> 0.2%
8		3	<div></div> 0.2%
9		1	<div></div> 0.1%
10		4	<div></div> 0.3%
11		1	<div></div> 0.1%
12		1	<div></div> 0.1%
Sysmiss		129	
Avertissement: Ces chiffres indiquent le nombre de cas identifiés dans le fichier de données. Ils ne peuvent pas être interprétés comme étant représentatifs de la population concernée.			
# MO7_MOIS10: MO 7 : Comment a évolué l'effectif de la main d'œuvre dans votre établissement a			
Information	[Type= discrète] [Format=numeric] [Gamme= 0-12] [Manquant=*]		
Statistiques [NP/ P]	[Valide=1579 /-] [Non-valide=129 /-]		
Valeur	Libellé	Enreg.	Pourcentage
0		179	<div></div> 11.3%
1		987	<div></div> 62.5%
2		216	<div></div> 13.7%
3		134	<div></div> 8.5%
4		28	<div></div> 1.8%
5		17	<div></div> 1.1%
6		5	<div></div> 0.3%
7		2	<div></div> 0.1%
8		4	<div></div> 0.3%
9		1	<div></div> 0.1%
10		4	<div></div> 0.3%

MO7_MOIS10: MO 7 : Comment a évolué l'effectif de la main d'œuvre dans votre établissement a

Valeur	Libellé	Enreg.	Pourcentage
11		1	0.1%
12		1	0.1%
Sysmiss		129	
Avertissement: Ces chiffres indiquent le nombre de cas identifiés dans le fichier de données. Ils ne peuvent pas être interprétés comme étant représentatifs de la population concernée.			

MO7_MOIS11: MO 7 : Comment a évolué l'effectif de la main d'œuvre dans votre établissement a

Information	[Type= discrète] [Format=numeric] [Gamme= 0-12] [Manquant=*]		
Statistiques [NP/ P]	[Valide=1579 /-] [Non-valide=129 /-]		

Valeur	Libellé	Enreg.	Pourcentage
0		175	<div><div></div></div> 11.1%
1		986	<div><div></div></div> 62.4%
2		219	<div><div></div></div> 13.9%
3		136	<div><div></div></div> 8.6%
4		28	<div><div></div></div> 1.8%
5		16	<div><div></div></div> 1.0%
6		6	<div><div></div></div> 0.4%
7		2	<div><div></div></div> 0.1%
8		3	<div><div></div></div> 0.2%
9		1	<div><div></div></div> 0.1%
10		5	<div><div></div></div> 0.3%
11		1	<div><div></div></div> 0.1%
12		1	<div><div></div></div> 0.1%
Sysmiss		129	
Avertissement: Ces chiffres indiquent le nombre de cas identifiés dans le fichier de données. Ils ne peuvent pas être interprétés comme étant représentatifs de la population concernée.			

MO7_MOIS12: MO 7 : Comment a évolué l'effectif de la main d'œuvre dans votre établissement a

Information	[Type= continue] [Format=numeric] [Gamme= 0-51] [Manquant=*]		
Statistiques [NP/ P]	[Valide=1579 /-] [Non-valide=129 /-] [Moyenne=1.429 /-] [Ecart type=1.737 /-]		

diff1

Information	[Type= continue] [Format=numeric] [Gamme= -295000000-999100000] [Manquant=*]		
Statistiques [NP/ P]	[Valide=1578 /-] [Non-valide=130 /-] [Moyenne=471606.852 /-] [Ecart type=26390016.733 /-]		

diff2

Information	[Type= continue] [Format=numeric] [Gamme= -6968700-299000000] [Manquant=*]		
Statistiques [NP/ P]	[Valide=1578 /-] [Non-valide=130 /-] [Moyenne=283804.539 /-] [Ecart type=7940957.321 /-]		

diff3

Information	[Type= continue] [Format=numeric] [Gamme= -5968700-299400000] [Manquant=*]		
Statistiques [NP/ P]	[Valide=1578 /-] [Non-valide=130 /-] [Moyenne=342555.776 /-] [Ecart type=7957450.349 /-]		

n1

Information	[Type= discrète] [Format=numeric] [Manquant=*]		
Statistiques [NP/ P]	[Valide=0 /-] [Non-valide=1708 /-]		

Valeur	Libellé	Enreg.	Pourcentage
Sysmiss		1708	
Avertissement: Ces chiffres indiquent le nombre de cas identifiés dans le fichier de données. Ils ne peuvent pas être interprétés comme étant représentatifs de la population concernée.			

# n2			
Information		[Type= discrète] [Format=numeric] [Manquant=*]	
Statistiques [NP/ P]		[Valide=0 /-] [Non-valide=1708 /-]	
Valeur	Libellé	Enreg.	Pourcentage
Sysmiss		1708	
<i>Avertissement: Ces chiffres indiquent le nombre de cas identifiés dans le fichier de données. Ils ne peuvent pas être interprétés comme étant représentatifs de la population concernée.</i>			
# n3			
Information		[Type= discrète] [Format=numeric] [Manquant=*]	
Statistiques [NP/ P]		[Valide=0 /-] [Non-valide=1708 /-]	
Valeur	Libellé	Enreg.	Pourcentage
Sysmiss		1708	
<i>Avertissement: Ces chiffres indiquent le nombre de cas identifiés dans le fichier de données. Ils ne peuvent pas être interprétés comme étant représentatifs de la population concernée.</i>			
# n4			
Information		[Type= discrète] [Format=numeric] [Manquant=*]	
Statistiques [NP/ P]		[Valide=0 /-] [Non-valide=1708 /-]	
Valeur	Libellé	Enreg.	Pourcentage
Sysmiss		1708	
<i>Avertissement: Ces chiffres indiquent le nombre de cas identifiés dans le fichier de données. Ils ne peuvent pas être interprétés comme étant représentatifs de la population concernée.</i>			
# n5			
Information		[Type= discrète] [Format=numeric] [Manquant=*]	
Statistiques [NP/ P]		[Valide=0 /-] [Non-valide=1708 /-]	
Valeur	Libellé	Enreg.	Pourcentage
Sysmiss		1708	
<i>Avertissement: Ces chiffres indiquent le nombre de cas identifiés dans le fichier de données. Ils ne peuvent pas être interprétés comme étant représentatifs de la population concernée.</i>			
# n6			
Information		[Type= discrète] [Format=numeric] [Manquant=*]	
Statistiques [NP/ P]		[Valide=0 /-] [Non-valide=1708 /-]	
Valeur	Libellé	Enreg.	Pourcentage
Sysmiss		1708	
<i>Avertissement: Ces chiffres indiquent le nombre de cas identifiés dans le fichier de données. Ils ne peuvent pas être interprétés comme étant représentatifs de la population concernée.</i>			
# n7			
Information		[Type= discrète] [Format=numeric] [Manquant=*]	
Statistiques [NP/ P]		[Valide=0 /-] [Non-valide=1708 /-]	
Valeur	Libellé	Enreg.	Pourcentage
Sysmiss		1708	
<i>Avertissement: Ces chiffres indiquent le nombre de cas identifiés dans le fichier de données. Ils ne peuvent pas être interprétés comme étant représentatifs de la population concernée.</i>			
# n8			
Information		[Type= discrète] [Format=numeric] [Manquant=*]	
Statistiques [NP/ P]		[Valide=0 /-] [Non-valide=1708 /-]	
Valeur	Libellé	Enreg.	Pourcentage
Sysmiss		1708	
<i>Avertissement: Ces chiffres indiquent le nombre de cas identifiés dans le fichier de données. Ils ne peuvent pas être interprétés comme étant représentatifs de la population concernée.</i>			

# n9			
Information	[Type= discrète] [Format=numeric] [Manquant=*]		
Statistiques [NP/ P]	[Valide=0 /-] [Non-valide=1708 /-]		
Valeur	Libellé	Enreg.	Pourcentage
Sysmiss		1708	
Avertissement: Ces chiffres indiquent le nombre de cas identifiés dans le fichier de données. Ils ne peuvent pas être interprétés comme étant représentatifs de la population concernée.			
# n10			
Information	[Type= discrète] [Format=numeric] [Manquant=*]		
Statistiques [NP/ P]	[Valide=0 /-] [Non-valide=1708 /-]		
Valeur	Libellé	Enreg.	Pourcentage
Sysmiss		1708	
Avertissement: Ces chiffres indiquent le nombre de cas identifiés dans le fichier de données. Ils ne peuvent pas être interprétés comme étant représentatifs de la population concernée.			
# n11			
Information	[Type= discrète] [Format=numeric] [Manquant=*]		
Statistiques [NP/ P]	[Valide=0 /-] [Non-valide=1708 /-]		
Valeur	Libellé	Enreg.	Pourcentage
Sysmiss		1708	
Avertissement: Ces chiffres indiquent le nombre de cas identifiés dans le fichier de données. Ils ne peuvent pas être interprétés comme étant représentatifs de la population concernée.			
# n12			
Information	[Type= discrète] [Format=numeric] [Manquant=*]		
Statistiques [NP/ P]	[Valide=0 /-] [Non-valide=1708 /-]		
Valeur	Libellé	Enreg.	Pourcentage
Sysmiss		1708	
Avertissement: Ces chiffres indiquent le nombre de cas identifiés dans le fichier de données. Ils ne peuvent pas être interprétés comme étant représentatifs de la population concernée.			
# fixsal: Mode de fixation des salaires			
Information	[Type= discrète] [Format=numeric] [Gamme= 1-5] [Manquant=*]		
Statistiques [NP/ P]	[Valide=93 /-] [Non-valide=1615 /-]		
Valeur	Libellé	Enreg.	Pourcentage
1	Pas de salarié dans l'établissement	25	<div></div> 26.9%
2	Selon la grille salariale officielle	2	<div></div> 2.2%
3	En les alignant sur les salaires des concurrents	1	<div></div> 1.1%
4	En négociant avec chaque employé	43	<div></div> 46.2%
5	En les fixant soi même afin de m'assurer un bénéfice	22	<div></div> 23.7%
Sysmiss		1615	
Avertissement: Ces chiffres indiquent le nombre de cas identifiés dans le fichier de données. Ils ne peuvent pas être interprétés comme étant représentatifs de la population concernée.			
# Effectif			
Information	[Type= discrète] [Format=numeric] [Gamme= 1-1] [Manquant=*]		
Statistiques [NP/ P]	[Valide=1586 /-] [Non-valide=122 /-]		
Valeur	Libellé	Enreg.	Pourcentage
1	Effectif	1586	<div></div> 100.0%
Sysmiss		122	
Avertissement: Ces chiffres indiquent le nombre de cas identifiés dans le fichier de données. Ils ne peuvent pas être interprétés comme étant représentatifs de la population concernée.			

# cup5f_rec: Principale source du capital au démarrage des activités de l'UPI			
Information	[Type= discrète] [Format=numeric] [Gamme= 1-6] [Manquant=*]		
Statistiques [NP/ P]	[Valide=1586 /-] [Non-valide=122 /-]		
Valeur	Libellé	Enreg.	Pourcentage
1	Epargne Propre/tontine	1051	<div><div></div></div> 66.3%
2	Contributions des associés	12	<div><div></div></div> 0.8%
3	Prêts bancaires/institution de microfinance	9	<div><div></div></div> 0.6%
4	Dons, Héritages	181	<div><div></div></div> 11.4%
5	Prêts informels (des amis ou des parents)	205	<div><div></div></div> 12.9%
6	Autres	128	<div><div></div></div> 8.1%
Sysmiss		122	
Avertissement: Ces chiffres indiquent le nombre de cas identifiés dans le fichier de données. Ils ne peuvent pas être interprétés comme étant représentatifs de la population concernée.			
# mois: Mois de l'enquête			
Information	[Type= discrète] [Format=character] [Manquant=*]		
Statistiques [NP/ P]	[Valide=1634 /-] [Non-valide=0 /-]		
Valeur	Libellé	Enreg.	Pourcentage
02		21	<div><div></div></div> 1.3%
08		485	<div><div></div></div> 29.7%
09		1061	<div><div></div></div> 64.9%
10		25	<div><div></div></div> 1.5%
11		42	<div><div></div></div> 2.6%
Avertissement: Ces chiffres indiquent le nombre de cas identifiés dans le fichier de données. Ils ne peuvent pas être interprétés comme étant représentatifs de la population concernée.			
# nov16: Novembre 2016			
Information	[Type= discrète] [Format=numeric] [Gamme= 0-3] [Manquant=*]		
Statistiques [NP/ P]	[Valide=41 /-] [Non-valide=1667 /-] [Moyenne=1.293 /-] [Ecart type=0.75 /-]		
Valeur	Libellé	Enreg.	Pourcentage
0		2	<div><div></div></div> 4.9%
1		30	<div><div></div></div> 73.2%
2		4	<div><div></div></div> 9.8%
3		5	<div><div></div></div> 12.2%
Sysmiss		1667	
Avertissement: Ces chiffres indiquent le nombre de cas identifiés dans le fichier de données. Ils ne peuvent pas être interprétés comme étant représentatifs de la population concernée.			
# dec16: Décembre 2016			
Information	[Type= discrète] [Format=numeric] [Gamme= 0-3] [Manquant=*]		
Statistiques [NP/ P]	[Valide=41 /-] [Non-valide=1667 /-] [Moyenne=1.293 /-] [Ecart type=0.75 /-]		
Valeur	Libellé	Enreg.	Pourcentage
0		2	<div><div></div></div> 4.9%
1		30	<div><div></div></div> 73.2%
2		4	<div><div></div></div> 9.8%
3		5	<div><div></div></div> 12.2%
Sysmiss		1667	
Avertissement: Ces chiffres indiquent le nombre de cas identifiés dans le fichier de données. Ils ne peuvent pas être interprétés comme étant représentatifs de la population concernée.			
# jan17: Janvier 2017			
Information	[Type= discrète] [Format=numeric] [Gamme= 0-3] [Manquant=*]		

# jan17: Janvier 2017			
Statistiques [NP/ P]		[Valide=41 /-] [Non-valide=1667 /-] [Moyenne=1.317 /-] [Ecart type=0.756 /-]	
Valeur	Libellé	Enreg.	Pourcentage
0		2	<div><div></div></div> 4.9%
1		29	<div><div></div></div> 70.7%
2		5	<div><div></div></div> 12.2%
3		5	<div><div></div></div> 12.2%
Sysmiss		1667	
Avertissement: Ces chiffres indiquent le nombre de cas identifiés dans le fichier de données. Ils ne peuvent pas être interprétés comme étant représentatifs de la population concernée.			
# fev17: Février 2017			
Information		[Type= discrète] [Format=numeric] [Gamme= 0-8] [Manquant=*]	
Statistiques [NP/ P]		[Valide=41 /-] [Non-valide=1667 /-] [Moyenne=1.512 /-] [Ecart type=1.267 /-]	
Valeur	Libellé	Enreg.	Pourcentage
0		1	<div><div></div></div> 2.4%
1		29	<div><div></div></div> 70.7%
2		5	<div><div></div></div> 12.2%
3		5	<div><div></div></div> 12.2%
8		1	<div><div></div></div> 2.4%
Sysmiss		1667	
Avertissement: Ces chiffres indiquent le nombre de cas identifiés dans le fichier de données. Ils ne peuvent pas être interprétés comme étant représentatifs de la population concernée.			
# mars17: Mars 2017			
Information		[Type= discrète] [Format=numeric] [Gamme= 1-3] [Manquant=*]	
Statistiques [NP/ P]		[Valide=41 /-] [Non-valide=1667 /-] [Moyenne=1.366 /-] [Ecart type=0.698 /-]	
Valeur	Libellé	Enreg.	Pourcentage
1		31	<div><div></div></div> 75.6%
2		5	<div><div></div></div> 12.2%
3		5	<div><div></div></div> 12.2%
Sysmiss		1667	
Avertissement: Ces chiffres indiquent le nombre de cas identifiés dans le fichier de données. Ils ne peuvent pas être interprétés comme étant représentatifs de la population concernée.			
# avril17: Avril 2017			
Information		[Type= discrète] [Format=numeric] [Gamme= 1-4] [Manquant=*]	
Statistiques [NP/ P]		[Valide=41 /-] [Non-valide=1667 /-] [Moyenne=1.39 /-] [Ecart type=0.771 /-]	
Valeur	Libellé	Enreg.	Pourcentage
1		31	<div><div></div></div> 75.6%
2		5	<div><div></div></div> 12.2%
3		4	<div><div></div></div> 9.8%
4		1	<div><div></div></div> 2.4%
Sysmiss		1667	
Avertissement: Ces chiffres indiquent le nombre de cas identifiés dans le fichier de données. Ils ne peuvent pas être interprétés comme étant représentatifs de la population concernée.			
# mai17: Mai 2017			
Information		[Type= discrète] [Format=numeric] [Gamme= 1-4] [Manquant=*]	
Statistiques [NP/ P]		[Valide=41 /-] [Non-valide=1667 /-] [Moyenne=1.39 /-] [Ecart type=0.771 /-]	
Valeur	Libellé	Enreg.	Pourcentage
1		31	<div><div></div></div> 75.6%

# mai17: Mai 2017			
Valeur	Libellé	Enreg.	Pourcentage
2		5	<div><div></div></div> 12.2%
3		4	<div><div></div></div> 9.8%
4		1	<div><div></div></div> 2.4%
Sysmiss		1667	
Avertissement: Ces chiffres indiquent le nombre de cas identifiés dans le fichier de données. Ils ne peuvent pas être interprétés comme étant représentatifs de la population concernée.			
# juin17: Juin 2017			
Information	[Type= discrète] [Format=numeric] [Gamme= 0-4] [Manquant=*]		
Statistiques [NP/ P]	[Valide=41 /-] [Non-valide=1667 /-] [Moyenne=1.366 /-] [Ecart type=0.799 /-]		
Valeur	Libellé	Enreg.	Pourcentage
0		1	<div><div></div></div> 2.4%
1		30	<div><div></div></div> 73.2%
2		5	<div><div></div></div> 12.2%
3		4	<div><div></div></div> 9.8%
4		1	<div><div></div></div> 2.4%
Sysmiss		1667	
Avertissement: Ces chiffres indiquent le nombre de cas identifiés dans le fichier de données. Ils ne peuvent pas être interprétés comme étant représentatifs de la population concernée.			
# juil17: Juillet 2017			
Information	[Type= discrète] [Format=numeric] [Gamme= 0-3] [Manquant=*]		
Statistiques [NP/ P]	[Valide=41 /-] [Non-valide=1667 /-] [Moyenne=1.293 /-] [Ecart type=0.782 /-]		
Valeur	Libellé	Enreg.	Pourcentage
0		3	<div><div></div></div> 7.3%
1		28	<div><div></div></div> 68.3%
2		5	<div><div></div></div> 12.2%
3		5	<div><div></div></div> 12.2%
Sysmiss		1667	
Avertissement: Ces chiffres indiquent le nombre de cas identifiés dans le fichier de données. Ils ne peuvent pas être interprétés comme étant représentatifs de la population concernée.			
# aout17: Août 2017			
Information	[Type= discrète] [Format=numeric] [Gamme= 0-3] [Manquant=*]		
Statistiques [NP/ P]	[Valide=41 /-] [Non-valide=1667 /-] [Moyenne=1.293 /-] [Ecart type=0.782 /-]		
Valeur	Libellé	Enreg.	Pourcentage
0		3	<div><div></div></div> 7.3%
1		28	<div><div></div></div> 68.3%
2		5	<div><div></div></div> 12.2%
3		5	<div><div></div></div> 12.2%
Sysmiss		1667	
Avertissement: Ces chiffres indiquent le nombre de cas identifiés dans le fichier de données. Ils ne peuvent pas être interprétés comme étant représentatifs de la population concernée.			
# sept17: Septembre 2017			
Information	[Type= discrète] [Format=numeric] [Gamme= 0-3] [Manquant=*]		
Statistiques [NP/ P]	[Valide=41 /-] [Non-valide=1667 /-] [Moyenne=1.293 /-] [Ecart type=0.782 /-]		
Valeur	Libellé	Enreg.	Pourcentage
0		3	<div><div></div></div> 7.3%
1		28	<div><div></div></div> 68.3%

sept17: Septembre 2017

Valeur	Libellé	Enreg.	Pourcentage
2		5	<div></div> 12.2%
3		5	<div></div> 12.2%
Sysmiss		1667	
Avertissement: Ces chiffres indiquent le nombre de cas identifiés dans le fichier de données. Ils ne peuvent pas être interprétés comme étant représentatifs de la population concernée.			

oct17: octobre 2017

Information	[Type= discrète] [Format=numeric] [Gamme= 0-3] [Manquant=*]
Statistiques [NP/ P]	[Valide=41 /-] [Non-valide=1667 /-] [Moyenne=1.293 /-] [Ecart type=0.782 /-]

Valeur	Libellé	Enreg.	Pourcentage
0		3	<div></div> 7.3%
1		28	<div></div> 68.3%
2		5	<div></div> 12.2%
3		5	<div></div> 12.2%
Sysmiss		1667	
Avertissement: Ces chiffres indiquent le nombre de cas identifiés dans le fichier de données. Ils ne peuvent pas être interprétés comme étant représentatifs de la population concernée.			

nov17: Novembre 2017

Information	[Type= discrète] [Format=numeric] [Manquant=*]
Statistiques [NP/ P]	[Valide=0 /-] [Non-valide=1708 /-]

Valeur	Libellé	Enreg.	Pourcentage
Sysmiss		1708	
Avertissement: Ces chiffres indiquent le nombre de cas identifiés dans le fichier de données. Ils ne peuvent pas être interprétés comme étant représentatifs de la population concernée.			

fixe: % ayant un telephone fixe

Information	[Type= continue] [Format=numeric] [Gamme= 0-100] [Manquant=*]
Statistiques [NP/ P]	[Valide=1161 /-] [Non-valide=547 /-] [Moyenne=2.67 /-] [Ecart type=16.128 /-]

mobile: % ayant un telephone mobile

Information	[Type= continue] [Format=numeric] [Gamme= 0-100] [Manquant=*]
Statistiques [NP/ P]	[Valide=1335 /-] [Non-valide=373 /-] [Moyenne=51.236 /-] [Ecart type=50.003 /-]

ordinateur: % ayant un ordinateur

Information	[Type= continue] [Format=numeric] [Gamme= 0-100] [Manquant=*]
Statistiques [NP/ P]	[Valide=1160 /-] [Non-valide=548 /-] [Moyenne=1.983 /-] [Ecart type=13.947 /-]

internet: % ayant une connexion internet

Information	[Type= continue] [Format=numeric] [Gamme= 0-100] [Manquant=*]
Statistiques [NP/ P]	[Valide=1171 /-] [Non-valide=537 /-] [Moyenne=9.223 /-] [Ecart type=28.947 /-]

sante: % ayant accès à un service de santé

Information	[Type= continue] [Format=numeric] [Gamme= 0-100] [Manquant=*]
Statistiques [NP/ P]	[Valide=1252 /-] [Non-valide=456 /-] [Moyenne=28.754 /-] [Ecart type=45.28 /-]

poste: % ayant accès à un service de poste

Information	[Type= continue] [Format=numeric] [Gamme= 0-100] [Manquant=*]
Statistiques [NP/ P]	[Valide=1219 /-] [Non-valide=489 /-] [Moyenne=7.055 /-] [Ecart type=25.618 /-]

eau: % ayant une eau courante

Information	[Type= continue] [Format=numeric] [Gamme= 0-100] [Manquant=*]
-------------	---

# eau: % ayant une eau courante	
Statistiques [NP/ P]	[Valide=1241 /-] [Non-valide=467 /-] [Moyenne=26.43 /-] [Ecart type=44.114 /-]
# electricite: % ayant de l'électricité	
Information	[Type= continue] [Format=numeric] [Gamme= 0-100] [Manquant=*]
Statistiques [NP/ P]	[Valide=1229 /-] [Non-valide=479 /-] [Moyenne=27.421 /-] [Ecart type=44.63 /-]
# latrines: % ayant un wc ou des latrines	
Information	[Type= continue] [Format=numeric] [Gamme= 0-100] [Manquant=*]
Statistiques [NP/ P]	[Valide=1226 /-] [Non-valide=482 /-] [Moyenne=27.814 /-] [Ecart type=44.827 /-]
# syst_evac: % ayant accès à un système d'évacuation des déchets	
Information	[Type= continue] [Format=numeric] [Gamme= 0-100] [Manquant=*]
Statistiques [NP/ P]	[Valide=1254 /-] [Non-valide=454 /-] [Moyenne=11.802 /-] [Ecart type=32.276 /-]
# industrie: % secteur Industrie	
Information	[Type= continue] [Format=numeric] [Gamme= 0-100] [Manquant=*]
Statistiques [NP/ P]	[Valide=1633 /-] [Non-valide=75 /-] [Moyenne=43.233 /-] [Ecart type=49.555 /-]
# commerce: % secteur commerce	
Information	[Type= continue] [Format=numeric] [Gamme= 0-100] [Manquant=*]
Statistiques [NP/ P]	[Valide=1633 /-] [Non-valide=75 /-] [Moyenne=34.599 /-] [Ecart type=47.584 /-]
# service: % secteur service	
Information	[Type= continue] [Format=numeric] [Gamme= 0-100] [Manquant=*]
Statistiques [NP/ P]	[Valide=1633 /-] [Non-valide=75 /-] [Moyenne=22.168 /-] [Ecart type=41.55 /-]
# autorisat: % activités +/- connues de l'Etat	
Information	[Type= continue] [Format=numeric] [Gamme= 0-100] [Manquant=*]
Statistiques [NP/ P]	[Valide=1588 /-] [Non-valide=120 /-] [Moyenne=6.612 /-] [Ecart type=24.857 /-]
# upiseul: % ayant créé seul leur UPI	
Information	[Type= continue] [Format=numeric] [Gamme= 0-100] [Manquant=*]
Statistiques [NP/ P]	[Valide=1587 /-] [Non-valide=121 /-] [Moyenne=93.888 /-] [Ecart type=23.963 /-]
# pct_fcupi: % de femmes CUI	
Information	[Type= continue] [Format=numeric] [Gamme= 0-100] [Manquant=*]
Statistiques [NP/ P]	[Valide=1634 /-] [Non-valide=74 /-] [Moyenne=44.492 /-] [Ecart type=49.711 /-]
# pct_RC: % UPI avec RC	
Information	[Type= continue] [Format=numeric] [Gamme= 0-100] [Manquant=*]
Statistiques [NP/ P]	[Valide=1587 /-] [Non-valide=121 /-] [Moyenne=1.701 /-] [Ecart type=12.936 /-]
# pct_NIF: % UPI avec NIF	
Information	[Type= continue] [Format=numeric] [Gamme= 0-100] [Manquant=*]
Statistiques [NP/ P]	[Valide=1587 /-] [Non-valide=121 /-] [Moyenne=2.142 /-] [Ecart type=14.484 /-]
# pct_CNSS: % UPI avec N° Cnss	
Information	[Type= continue] [Format=numeric] [Gamme= 0-100] [Manquant=*]
Statistiques [NP/ P]	[Valide=1587 /-] [Non-valide=121 /-] [Moyenne=2.268 /-] [Ecart type=14.894 /-]

# reg_adm: Situation de l'inscription dans les registres administratifs			
Information		[Type= discrète] [Format=numeric] [Gamme= 1-3] [Manquant=*]	
Statistiques [NP/ P]		[Valide=1587 /-] [Non-valide=121 /-]	
Valeur	Libellé	Enreg.	Pourcentage
1	Enregistré dans aucun registre	1509	<div></div> 95.1%
2	Enregistré dans un registre	64	<div></div> 4.0%
3	Enregistré dans au moins deux registres	14	<div></div> 0.9%
Sysmiss		121	
Avertissement: Ces chiffres indiquent le nombre de cas identifiés dans le fichier de données. Ils ne peuvent pas être interprétés comme étant représentatifs de la population concernée.			
# clientele: Manque de clientèle			
Information		[Type= continue] [Format=numeric] [Gamme= 0-100] [Manquant=*]	
Statistiques [NP/ P]		[Valide=1578 /-] [Non-valide=130 /-] [Moyenne=43.473 /-] [Ecart type=49.588 /-]	
# acces_credit: Difficultés d'accès au crédit			
Information		[Type= continue] [Format=numeric] [Gamme= 0-100] [Manquant=*]	
Statistiques [NP/ P]		[Valide=1578 /-] [Non-valide=130 /-] [Moyenne=34.157 /-] [Ecart type=47.439 /-]	

# credit_cher: Crédit trop cher	
Information	[Type= continue] [Format=numeric] [Gamme= 0-100] [Manquant=*]
Statistiques [NP/ P]	[Valide=1578 /-] [Non-valide=130 /-] [Moyenne=19.962 /-] [Ecart type=39.984 /-]
# tech_fab: Difficultés techniques de fabrication	
Information	[Type= continue] [Format=numeric] [Gamme= 0-100] [Manquant=*]
Statistiques [NP/ P]	[Valide=1578 /-] [Non-valide=130 /-] [Moyenne=29.785 /-] [Ecart type=45.746 /-]
# manq equip: Manque de machine, d'équipements	
Information	[Type= continue] [Format=numeric] [Gamme= 0-100] [Manquant=*]
Statistiques [NP/ P]	[Valide=1578 /-] [Non-valide=130 /-] [Moyenne=20.215 /-] [Ecart type=40.173 /-]
# obs equip: Obsolescence des équipements	
Information	[Type= continue] [Format=numeric] [Gamme= 0-100] [Manquant=*]
Statistiques [NP/ P]	[Valide=1578 /-] [Non-valide=130 /-] [Moyenne=5.703 /-] [Ecart type=23.198 /-]
# energie: Problèmes d'énergie	
Information	[Type= continue] [Format=numeric] [Gamme= 0-100] [Manquant=*]
Statistiques [NP/ P]	[Valide=1578 /-] [Non-valide=130 /-] [Moyenne=10.33 /-] [Ecart type=30.444 /-]
# appov_mat: Approvisionnement en matières premières	
Information	[Type= continue] [Format=numeric] [Gamme= 0-100] [Manquant=*]
Statistiques [NP/ P]	[Valide=1578 /-] [Non-valide=130 /-] [Moyenne=24.208 /-] [Ecart type=42.848 /-]
# trop_reglm: Trop de réglementation, d'impôts et de taxes	
Information	[Type= continue] [Format=numeric] [Gamme= 0-100] [Manquant=*]
Statistiques [NP/ P]	[Valide=1578 /-] [Non-valide=130 /-] [Moyenne=11.977 /-] [Ecart type=32.48 /-]
# manq_pers: Manque de personnel qualifié	
Information	[Type= continue] [Format=numeric] [Gamme= 0-100] [Manquant=*]
Statistiques [NP/ P]	[Valide=1578 /-] [Non-valide=130 /-] [Moyenne=12.231 /-] [Ecart type=32.774 /-]
# inst_pers: Instabilité du personnel	
Information	[Type= continue] [Format=numeric] [Gamme= 0-100] [Manquant=*]
Statistiques [NP/ P]	[Valide=1578 /-] [Non-valide=130 /-] [Moyenne=5.45 /-] [Ecart type=22.707 /-]
# diff_org: Difficultés d'organisation, de gestion	
Information	[Type= continue] [Format=numeric] [Gamme= 0-100] [Manquant=*]
Statistiques [NP/ P]	[Valide=1578 /-] [Non-valide=130 /-] [Moyenne=8.428 /-] [Ecart type=27.79 /-]
# comp_gest: Manque de compétence en gestion	
Information	[Type= continue] [Format=numeric] [Gamme= 0-100] [Manquant=*]
Statistiques [NP/ P]	[Valide=1578 /-] [Non-valide=130 /-] [Moyenne=6.591 /-] [Ecart type=24.82 /-]
# securite: Préoccupations diverses problème de sécurité	
Information	[Type= continue] [Format=numeric] [Gamme= 0-100] [Manquant=*]
Statistiques [NP/ P]	[Valide=1578 /-] [Non-valide=130 /-] [Moyenne=9.189 /-] [Ecart type=28.896 /-]
# FormOrg_Cpte: Formation à l'organisation et aux comptes	
Information	[Type= continue] [Format=numeric] [Gamme= 0-100] [Manquant=*]
Statistiques [NP/ P]	[Valide=1578 /-] [Non-valide=130 /-] [Moyenne=29.151 /-] [Ecart type=45.46 /-]

AssistApprov: Assistance pour l'approvisionnement

Information	[Type= continue] [Format=numeric] [Gamme= 0-100] [Manquant=*]
Statistiques [NP/ P]	[Valide=467 /-] [Non-valide=1241 /-] [Moyenne=86.51 /-] [Ecart type=34.199 /-]

AppuiAccesCrdt: Accès au crédit

Information	[Type= continue] [Format=numeric] [Gamme= 0-100] [Manquant=*]
Statistiques [NP/ P]	[Valide=464 /-] [Non-valide=1244 /-] [Moyenne=79.095 /-] [Ecart type=40.707 /-]

AccesInfo: Accès aux informations sur le marché

Information	[Type= continue] [Format=numeric] [Gamme= 0-100] [Manquant=*]
Statistiques [NP/ P]	[Valide=463 /-] [Non-valide=1245 /-] [Moyenne=87.041 /-] [Ecart type=33.621 /-]

AccesCmde: Accès à de grosses commandes

Information	[Type= continue] [Format=numeric] [Gamme= 0-100] [Manquant=*]
Statistiques [NP/ P]	[Valide=463 /-] [Non-valide=1245 /-] [Moyenne=86.825 /-] [Ecart type=33.858 /-]

Publicite: Publicité pour vos nouveaux produits

Information	[Type= continue] [Format=numeric] [Gamme= 0-100] [Manquant=*]
Statistiques [NP/ P]	[Valide=462 /-] [Non-valide=1246 /-] [Moyenne=73.593 /-] [Ecart type=44.131 /-]

FormTech: Formation technique

Information	[Type= continue] [Format=numeric] [Gamme= 0-100] [Manquant=*]
Statistiques [NP/ P]	[Valide=1578 /-] [Non-valide=130 /-] [Moyenne=34.157 /-] [Ecart type=47.439 /-]

AccesMacModer: Accès à des Machines modernes

Information	[Type= continue] [Format=numeric] [Gamme= 0-100] [Manquant=*]
Statistiques [NP/ P]	[Valide=466 /-] [Non-valide=1242 /-] [Moyenne=72.747 /-] [Ecart type=44.574 /-]

Enrgistrm: Enregistrement de votre activité

Information	[Type= continue] [Format=numeric] [Gamme= 0-100] [Manquant=*]
Statistiques [NP/ P]	[Valide=463 /-] [Non-valide=1245 /-] [Moyenne=73.434 /-] [Ecart type=44.216 /-]

BRANCHE_SI: Branche d'activité SI

Information	[Type= discrète] [Format=numeric] [Gamme= 1-4] [Manquant=*]
Statistiques [NP/ P]	[Valide=39 /-] [Non-valide=1669 /-]

Valeur	Libellé	Enreg.	Pourcentage
1	Primaire	9	<div></div> 23.1%
2	Industrie	8	<div></div> 20.5%
3	Commerce	21	<div></div> 53.8%
4	Service	1	<div></div> 2.6%
Sysmiss		1669	

Avertissement: Ces chiffres indiquent le nombre de cas identifiés dans le fichier de données. Ils ne peuvent pas être interprétés comme étant représentatifs de la population concernée.

milieu_etendu: Strates de résidence

Information	[Type= discrète] [Format=numeric] [Gamme= 1-3] [Manquant=*]
Statistiques [NP/ P]	[Valide=1634 /-] [Non-valide=74 /-]

Valeur	Libellé	Enreg.	Pourcentage
1	Niamey urbain	273	<div></div> 16.7%
2	Autres urbains	382	<div></div> 23.4%
3	Rural	979	<div></div> 59.9%

# milieu_etendu: Strates de résidence			
Valeur	Libellé	Enreg.	Pourcentage
Sysmiss		74	
Avertissement: Ces chiffres indiquent le nombre de cas identifiés dans le fichier de données. Ils ne peuvent pas être interprétés comme étant représentatifs de la population concernée.			
# VSTRATE: Strate			
Information	[Type= discrète] [Format=numeric] [Gamme= 1-8] [Manquant=*]		
Statistiques [NP/ P]	[Valide=1634 /-] [Non-valide=74 /-]		
Valeur	Libellé	Enreg.	Pourcentage
1	AGADEZ	265	<div></div> 16.2%
2	DIFFA	163	<div></div> 10.0%
3	DOSSO	194	<div></div> 11.9%
4	MARADI	257	<div></div> 15.7%
5	TAHOUA	96	<div></div> 5.9%
6	TILLABERI	168	<div></div> 10.3%
7	ZINDER	209	<div></div> 12.8%
8	NIAMEY	282	<div></div> 17.3%
Sysmiss		74	
Avertissement: Ces chiffres indiquent le nombre de cas identifiés dans le fichier de données. Ils ne peuvent pas être interprétés comme étant représentatifs de la population concernée.			
# M2: M2. Lien avec le chef de ménage			
Information	[Type= discrète] [Format=numeric] [Gamme= 1-9] [Manquant=*]		
Statistiques [NP/ P]	[Valide=1634 /-] [Non-valide=74 /-]		
Valeur	Libellé	Enreg.	Pourcentage
1	Chef de ménage	987	<div></div> 60.4%
2	Conjoint ou conjointe du chef	520	<div></div> 31.8%
3	Enfant du chef et/ou du conjoint	79	<div></div> 4.8%
4	Père ou mère du CM	19	<div></div> 1.2%
5	Père ou mère du conjoint	0	
6	Autres parentés du CM	25	<div></div> 1.5%
7	Autres parentés du conjoint(e)	3	<div></div> 0.2%
8	Domestique	0	
9	Sans lien de parenté	1	<div></div> 0.1%
Sysmiss		74	
Avertissement: Ces chiffres indiquent le nombre de cas identifiés dans le fichier de données. Ils ne peuvent pas être interprétés comme étant représentatifs de la population concernée.			
# M3: M3. Sexe			
Information	[Type= discrète] [Format=numeric] [Gamme= 1-2] [Manquant=*]		
Statistiques [NP/ P]	[Valide=1634 /-] [Non-valide=74 /-]		
Valeur	Libellé	Enreg.	Pourcentage
1	Masculin	908	<div></div> 55.6%
2	Féminin	726	<div></div> 44.4%
Sysmiss		74	
Avertissement: Ces chiffres indiquent le nombre de cas identifiés dans le fichier de données. Ils ne peuvent pas être interprétés comme étant représentatifs de la population concernée.			
# M4: M4. Quel âge aviez-vous lors de votre dernier anniversaire?			
Information	[Type= continue] [Format=numeric] [Gamme= 12-97] [Manquant=*]		
Statistiques [NP/ P]	[Valide=1634 /-] [Non-valide=74 /-] [Moyenne=40.711 /-] [Ecart type=13.729 /-]		

# M5: M5. Lieu de naissance			
Information	[Type= discrète] [Format=numeric] [Gamme= 1-9] [Manquant=*]		
Statistiques [NP/ P]	[Valide=1634 /-] [Non-valide=74 /-]		
Valeur	Libellé	Enreg.	Pourcentage
1	AGADEZ	190	<div><div></div></div> 11.6%
2	DIFFA	153	<div><div></div></div> 9.4%
3	DOSSO	218	<div><div></div></div> 13.3%
4	MARADI	299	<div><div></div></div> 18.3%
5	TAHOUA	126	<div><div></div></div> 7.7%
6	TILLABERI	213	<div><div></div></div> 13.0%
7	ZINDER	239	<div><div></div></div> 14.6%
8	NIAMEY	155	<div><div></div></div> 9.5%
9	ETRANGER	41	<div><div></div></div> 2.5%
Sysmiss		74	
Avertissement: Ces chiffres indiquent le nombre de cas identifiés dans le fichier de données. Ils ne peuvent pas être interprétés comme étant représentatifs de la population concernée.			
# M6: M6. Nationalité			
Information	[Type= discrète] [Format=numeric] [Gamme= 1-47] [Manquant=*]		
Statistiques [NP/ P]	[Valide=1634 /-] [Non-valide=74 /-]		
Valeur	Libellé	Enreg.	Pourcentage
1	Bénin	4	<div><div></div></div> 0.2%
2	Burkina Faso	4	<div><div></div></div> 0.2%
3	Côte d'Ivoire	1	<div><div></div></div> 0.1%
4	Guinée Bissau	0	
5	Mali	16	<div><div></div></div> 1.0%
6	Niger	1585	<div><div></div></div> 97.0%
7	Sénégal	3	<div><div></div></div> 0.2%
8	Togo	7	<div><div></div></div> 0.4%
9	Cap-Vert	0	
10	Gambie	0	
11	Ghana	0	
12	Guinée	0	
13	Liberia	0	
14	Nigéria	13	<div><div></div></div> 0.8%
15	Sierra Léone)	0	
16	Cameroun	0	
17	Centrafrique	0	
18	Congo (Brazzaville)	0	
19	Gabon	0	
20	Guinée Equatoriale	0	
21	Tchad	0	
22	Afrique du Sud	0	
23	Lybie	0	
24	Maroc	0	
25	Mauritanie	0	
26	RDC	0	
27	Tunisie	0	

# M6: M6. Nationalité			
Valeur	Libellé	Enreg.	Pourcentage
28	Autres Etats Afrique	1	0.1%
29	Allemagne	0	
30	Angleterre	0	
31	France	0	
32	Italie	0	
33	Turquie	0	
34	Portugal	0	
35	Autres pays Europe	0	
36	Chine	0	
37	Dubaï	0	
38	Japon	0	
39	Viet Nam	0	
40	Autres Etats Asie	0	
41	Canada	0	
42	USA	0	
43	Autres Etats d'Amérique du Nord	0	
44	Argentine	0	
45	Brésil	0	
46	Autres Etats d'Amérique du Sud	0	
47	Autres Etats non classés ailleurs	0	
Sysmiss		74	
Avertissement: Ces chiffres indiquent le nombre de cas identifiés dans le fichier de données. Ils ne peuvent pas être interprétés comme étant représentatifs de la population concernée.			
# M7: M7. Présnce d'un ou de plusieurs handicaps			
Information	[Type= discrète] [Format=character] [Manquant=*]		
Statistiques [NP/ P]	[Valide=1630 /-] [Non-valide=0 /-]		
Valeur	Libellé	Enreg.	Pourcentage
0		1597	98.0%
1		12	0.7%
2		6	0.4%
4		4	0.2%
5		6	0.4%
6		1	0.1%
7		1	0.1%
8		3	0.2%
Avertissement: Ces chiffres indiquent le nombre de cas identifiés dans le fichier de données. Ils ne peuvent pas être interprétés comme étant représentatifs de la population concernée.			
# M71: M7. Sans handicap			
Information	[Type= discrète] [Format=numeric] [Gamme= 0-8] [Manquant=*]		
Statistiques [NP/ P]	[Valide=1629 /-] [Non-valide=79 /-]		
Valeur	Libellé	Enreg.	Pourcentage
0		1597	98.0%
1	Oui	12	0.7%
2	Non	6	0.4%
4		4	0.2%
5		6	0.4%

# M71: M7. Sans handicap			
Valeur	Libellé	Enreg.	Pourcentage
7		1	0.1%
8		3	0.2%
Sysmiss		79	
Avertissement: Ces chiffres indiquent le nombre de cas identifiés dans le fichier de données. Ils ne peuvent pas être interprétés comme étant représentatifs de la population concernée.			
# M72: M7. Aveugle / malvoyant			
Information	[Type= discrète] [Format=numeric] [Gamme= 1-6] [Manquant=*]		
Statistiques [NP/ P]	[Valide=1 /-] [Non-valide=1707 /-]		
Valeur	Libellé	Enreg.	Pourcentage
1	Oui	0	
2	Non	0	
6		1	100.0%
Sysmiss		1707	
Avertissement: Ces chiffres indiquent le nombre de cas identifiés dans le fichier de données. Ils ne peuvent pas être interprétés comme étant représentatifs de la population concernée.			
# M73: M7. Sourd / malentendant			
Information	[Type= discrète] [Format=numeric] [Gamme= 1-2] [Manquant=*]		
Statistiques [NP/ P]	[Valide=0 /-] [Non-valide=1708 /-]		
Valeur	Libellé	Enreg.	Pourcentage
1	Oui	0	
2	Non	0	
Sysmiss		1708	
Avertissement: Ces chiffres indiquent le nombre de cas identifiés dans le fichier de données. Ils ne peuvent pas être interprétés comme étant représentatifs de la population concernée.			
# M74: M7. Muet			
Information	[Type= discrète] [Format=numeric] [Gamme= 1-2] [Manquant=*]		
Statistiques [NP/ P]	[Valide=0 /-] [Non-valide=1708 /-]		
Valeur	Libellé	Enreg.	Pourcentage
1	Oui	0	
2	Non	0	
Sysmiss		1708	
Avertissement: Ces chiffres indiquent le nombre de cas identifiés dans le fichier de données. Ils ne peuvent pas être interprétés comme étant représentatifs de la population concernée.			
# M75: M7. Infirmes membres inférieurs			
Information	[Type= discrète] [Format=numeric] [Gamme= 1-2] [Manquant=*]		
Statistiques [NP/ P]	[Valide=0 /-] [Non-valide=1708 /-]		
Valeur	Libellé	Enreg.	Pourcentage
1	Oui	0	
2	Non	0	
Sysmiss		1708	
Avertissement: Ces chiffres indiquent le nombre de cas identifiés dans le fichier de données. Ils ne peuvent pas être interprétés comme étant représentatifs de la population concernée.			
# M76: M7. Infirmes membres supérieurs			
Information	[Type= discrète] [Format=numeric] [Gamme= 1-2] [Manquant=*]		
Statistiques [NP/ P]	[Valide=0 /-] [Non-valide=1708 /-]		

# M76: M7. Infirmes membres supérieurs			
Valeur	Libellé	Enreg.	Pourcentage
1	Oui	0	
2	Non	0	
Sysmiss		1708	
Avertissement: Ces chiffres indiquent le nombre de cas identifiés dans le fichier de données. Ils ne peuvent pas être interprétés comme étant représentatifs de la population concernée.			
# M77: M7. Malade mental			
Information	[Type= discrète] [Format=numeric] [Gamme= 1-2] [Manquant=*]		
Statistiques [NP/ P]	[Valide=0 /-] [Non-valide=1708 /-]		
Valeur	Libellé	Enreg.	Pourcentage
1	Oui	0	
2	Non	0	
Sysmiss		1708	
Avertissement: Ces chiffres indiquent le nombre de cas identifiés dans le fichier de données. Ils ne peuvent pas être interprétés comme étant représentatifs de la population concernée.			
# M78: M7. Lépreux			
Information	[Type= discrète] [Format=numeric] [Gamme= 1-2] [Manquant=*]		
Statistiques [NP/ P]	[Valide=0 /-] [Non-valide=1708 /-]		
Valeur	Libellé	Enreg.	Pourcentage
1	Oui	0	
2	Non	0	
Sysmiss		1708	
Avertissement: Ces chiffres indiquent le nombre de cas identifiés dans le fichier de données. Ils ne peuvent pas être interprétés comme étant représentatifs de la population concernée.			
# M79: M7. Autre Handicap			
Information	[Type= discrète] [Format=numeric] [Manquant=*]		
Statistiques [NP/ P]	[Valide=0 /-] [Non-valide=1708 /-]		
Valeur	Libellé	Enreg.	Pourcentage
Sysmiss		1708	
Avertissement: Ces chiffres indiquent le nombre de cas identifiés dans le fichier de données. Ils ne peuvent pas être interprétés comme étant représentatifs de la population concernée.			
# M8A: M8a. Au cours des 12 derniers. mois, durant combien de mois avez-vous vécu dans			
Information	[Type= discrète] [Format=numeric] [Gamme= 1-2] [Manquant=*]		
Statistiques [NP/ P]	[Valide=1634 /-] [Non-valide=74 /-]		
Valeur	Libellé	Enreg.	Pourcentage
1	Moins de 6 mois	6	0.4%
2	6 mois ou plus	1628	99.6%
Sysmiss		74	
Avertissement: Ces chiffres indiquent le nombre de cas identifiés dans le fichier de données. Ils ne peuvent pas être interprétés comme étant représentatifs de la population concernée.			
# M8B: M8b. Si moins de 6 mois, pendant combien de mois comptez-vous rester dans le mén			
Information	[Type= discrète] [Format=numeric] [Gamme= 1-2] [Manquant=*]		
Statistiques [NP/ P]	[Valide=9 /-] [Non-valide=1699 /-]		
Valeur	Libellé	Enreg.	Pourcentage
1	Moins de 6 mois	1	11.1%
2	Plus de 6 mois	8	88.9%
Sysmiss		1699	
Avertissement: Ces chiffres indiquent le nombre de cas identifiés dans le fichier de données. Ils ne peuvent pas être interprétés comme étant représentatifs de la population concernée.			

# M9: M9. Avez-vous passé la nuit dernière dans le ménage?			
Information	[Type= discrète] [Format=numeric] [Gamme= 1-2] [Manquant=*]		
Statistiques [NP/ P]	[Valide=1634 -/] [Non-valide=74 -/]		
Valeur	Libellé	Enreg.	Pourcentage
1	Oui	1579	<div><div></div></div> 96.6%
2	Non	55	<div><div></div></div> 3.4%
Sysmiss		74	
Avertissement: Ces chiffres indiquent le nombre de cas identifiés dans le fichier de données. Ils ne peuvent pas être interprétés comme étant représentatifs de la population concernée.			
# M10: M10. Depuis combien d'années vivez-vous dans cette région de manière continue?			
Information	[Type= continue] [Format=numeric] [Gamme= 0-98] [Manquant=*]		
Statistiques [NP/ P]	[Valide=1570 -/] [Non-valide=138 -/] [Moyenne=84.188 -/] [Ecart type=31.404 -/]		
# M11: M11. Dans quelle région habitiez-vous avant de venir ou de revenir dans cette ré			
Information	[Type= discrète] [Format=numeric] [Gamme= 1-9] [Manquant=*]		
Statistiques [NP/ P]	[Valide=266 -/] [Non-valide=1442 -/]		
Valeur	Libellé	Enreg.	Pourcentage
1	AGADEZ	8	<div><div></div></div> 3.0%
2	DIFFA	2	<div><div></div></div> 0.8%
3	DOSSO	33	<div><div></div></div> 12.4%
4	MARADI	40	<div><div></div></div> 15.0%
5	TAHOUA	31	<div><div></div></div> 11.7%
6	TILLABERI	25	<div><div></div></div> 9.4%
7	ZINDER	34	<div><div></div></div> 12.8%
8	NIAMEY	16	<div><div></div></div> 6.0%
9	ETRANGER	77	<div><div></div></div> 28.9%
Sysmiss		1442	
Avertissement: Ces chiffres indiquent le nombre de cas identifiés dans le fichier de données. Ils ne peuvent pas être interprétés comme étant représentatifs de la population concernée.			
# M12: M12. Pourquoi êtes-vous venu ou revenu dans cette région?			
Information	[Type= discrète] [Format=numeric] [Gamme= 1-9] [Manquant=*]		
Statistiques [NP/ P]	[Valide=260 -/] [Non-valide=1448 -/]		
Valeur	Libellé	Enreg.	Pourcentage
1	Suivre ou rejoindre la famille	137	<div><div></div></div> 52.7%
2	Poursuivre des études	10	<div><div></div></div> 3.8%
3	Y chercher un emploi	86	<div><div></div></div> 33.1%
4	Affectation	4	<div><div></div></div> 1.5%
5	Santé	1	<div><div></div></div> 0.4%
6	Raisons sécuritaires	4	<div><div></div></div> 1.5%
7	Raisons d'urgence (sécheresse, inondation, ?)	1	<div><div></div></div> 0.4%
9	Autre	17	<div><div></div></div> 6.5%
Sysmiss		1448	
Avertissement: Ces chiffres indiquent le nombre de cas identifiés dans le fichier de données. Ils ne peuvent pas être interprétés comme étant représentatifs de la population concernée.			
# M13: M13. Avez-vous déjà été à l'école?			
Information	[Type= discrète] [Format=numeric] [Gamme= 1-2] [Manquant=*]		
Statistiques [NP/ P]	[Valide=1634 -/] [Non-valide=74 -/]		

# M13: M13. Avez-vous déjà été à l'école?			
Valeur	Libellé	Enreg.	Pourcentage
1	Oui	410	<div></div> 25.1%
2	Non	1224	<div></div> 74.9%
Sysmiss		74	
Avertissement: Ces chiffres indiquent le nombre de cas identifiés dans le fichier de données. Ils ne peuvent pas être interprétés comme étant représentatifs de la population concernée.			
# M14: M14. Quel type d'école avez-vous fréquenté pour la dernière fois?			
Information	[Type= discrète] [Format=numeric] [Gamme= 1-4] [Manquant=*]		
Statistiques [NP/ P]	[Valide=430 -/] [Non-valide=1278 -/]		
Valeur	Libellé	Enreg.	Pourcentage
1	Publique	416	<div></div> 96.7%
2	Confessionnelle	2	<div></div> 0.5%
3	Privée laïque	9	<div></div> 2.1%
4	Autres	3	<div></div> 0.7%
Sysmiss		1278	
Avertissement: Ces chiffres indiquent le nombre de cas identifiés dans le fichier de données. Ils ne peuvent pas être interprétés comme étant représentatifs de la population concernée.			
# M15: M15. Allez-vous actuellement à l'école (année scolaire 2016-2017)?			
Information	[Type= discrète] [Format=numeric] [Gamme= 1-2] [Manquant=*]		
Statistiques [NP/ P]	[Valide=422 -/] [Non-valide=1286 -/]		
Valeur	Libellé	Enreg.	Pourcentage
1	Oui	31	<div></div> 7.3%
2	Non	391	<div></div> 92.7%
Sysmiss		1286	
Avertissement: Ces chiffres indiquent le nombre de cas identifiés dans le fichier de données. Ils ne peuvent pas être interprétés comme étant représentatifs de la population concernée.			
# M16A: M16a. Quel est votre niveau d'étude actuel?			
Information	[Type= discrète] [Format=numeric] [Gamme= 0-6] [Manquant=*]		
Statistiques [NP/ P]	[Valide=33 -/] [Non-valide=1675 -/]		
Valeur	Libellé	Enreg.	Pourcentage
0	Préscolaire	0	
1	Primaire (CI - CM2)	15	<div></div> 45.5%
2	Secondaire général cycle I (6 ème - 3 ème)	12	<div></div> 36.4%
3	Secondaire général cycle II (2 nd - Terminal)	2	<div></div> 6.1%
4	Secondaire technique cycle I (2 nd - Terminal)	0	
5	Secondaire technique cycle II (2 nd - Terminal)	2	<div></div> 6.1%
6	Supérieur	2	<div></div> 6.1%
Sysmiss		1675	
Avertissement: Ces chiffres indiquent le nombre de cas identifiés dans le fichier de données. Ils ne peuvent pas être interprétés comme étant représentatifs de la population concernée.			
# M16B: M16b. En quelle classe êtes-vous actuellement ? (Convertir en nombre d'année d'			
Information	[Type= discrète] [Format=numeric] [Gamme= 0-23] [Manquant=*]		
Statistiques [NP/ P]	[Valide=31 -/] [Non-valide=1677 -/]		
Valeur	Libellé	Enreg.	Pourcentage
0	Ecole maternelle : jardin d'enfants	0	
1	Primaire 1ère année	0	
2	Primaire 2ème année	0	

M16B: M16b. En quelle classe êtes-vous actuellement ? (Convertir en nombre d'année d'

Valeur	Libellé	Enreg.	Pourcentage
3	Primaire 3ème année	2	6.5%
4	Primaire 4ème année	3	9.7%
5	Primaire 5ème année	6	19.4%
6	Primaire 6ème année CEP	2	6.5%
7	Secondaire 7ème année / Certificat professionnel	5	16.1%
8	Secondaire 8ème année	2	6.5%
9	Secondaire 9ème année	2	6.5%
10	Secondaire 10ème année BEPC	3	9.7%
11	Secondaire 11ème année	1	3.2%
12	Secondaire 12ème année	1	3.2%
13	Secondaire Terminale / BAC	2	6.5%
14	Supérieure 1ère année	0	
15	Supérieure 2ème année / technicien supérieur	0	
16	Supérieure 3ème année / Licence, Ingénieur des travaux	0	
17	Supérieure 4ème année Maîtrise	0	
18	Supérieure 5ème année Master	1	3.2%
19	Supérieure 6ème année	0	
20	Supérieure 7ème année /	0	
21	Supérieure 8ème année / doctorat	0	
22	Supérieure 9ème année / doctorat	0	
23	Supérieure 10ème année / doctorat	1	3.2%
Sysmiss		1677	

Avertissement: Ces chiffres indiquent le nombre de cas identifiés dans le fichier de données. Ils ne peuvent pas être interprétés comme étant représentatifs de la population concernée.

# M17: M17. Pourquoi avez-vous arrêté vos études ?			
Information	[Type= discrète] [Format=numeric] [Gamme= 1-17] [Manquant=*]		
Statistiques [NP/ P]	[Valide=388 /-] [Non-valide=1320 /-]		
Valeur	Libellé	Enreg.	Pourcentage
1	Pour aider la famille	43	<div><div></div></div> 11.1%
2	Pour travailler	81	<div><div></div></div> 20.9%
3	Trop âgé	3	<div><div></div></div> 0.8%
4	Trop jeune	2	<div><div></div></div> 0.5%
5	Fille	4	<div><div></div></div> 1.0%
6	Ecole est inutile	13	<div><div></div></div> 3.4%
7	Pas extrait de naissance	1	<div><div></div></div> 0.3%
8	Pas de cantine scolaire	1	<div><div></div></div> 0.3%
9	Ecole trop chère	2	<div><div></div></div> 0.5%
10	Ecole trop éloignée	7	<div><div></div></div> 1.8%
11	Handicap, maladie	5	<div><div></div></div> 1.3%
12	Mariage, grossesse	6	<div><div></div></div> 1.5%
13	Pas inscrit par manque de place	0	
14	Etudes achevées	9	<div><div></div></div> 2.3%
15	Insuffisance de résultats scolaires	177	<div><div></div></div> 45.6%
16	Pour suivre une formation	5	<div><div></div></div> 1.3%
17	Autres	29	<div><div></div></div> 7.5%
Sysmiss		1320	
Avertissement: Ces chiffres indiquent le nombre de cas identifiés dans le fichier de données. Ils ne peuvent pas être interprétés comme étant représentatifs de la population concernée.			
# M18: M18. Aviez-vous fréquenté l'école au cours de l'année scolaire 2015-2016 ?			
Information	[Type= discrète] [Format=numeric] [Gamme= 1-2] [Manquant=*]		
Statistiques [NP/ P]	[Valide=412 /-] [Non-valide=1296 /-]		
Valeur	Libellé	Enreg.	Pourcentage
1	Oui	15	<div><div></div></div> 3.6%
2	Non	397	<div><div></div></div> 96.4%
Sysmiss		1296	
Avertissement: Ces chiffres indiquent le nombre de cas identifiés dans le fichier de données. Ils ne peuvent pas être interprétés comme étant représentatifs de la population concernée.			
# M19a: M19a. Quel était votre niveau d'études ?			
Information	[Type= discrète] [Format=numeric] [Gamme= 0-6] [Manquant=*]		
Statistiques [NP/ P]	[Valide=35 /-] [Non-valide=1673 /-]		
Valeur	Libellé	Enreg.	Pourcentage
0	Préscolaire	0	
1	Primaire	20	<div><div></div></div> 57.1%
2	Secondaire général cycle I	9	<div><div></div></div> 25.7%
3	Secondaire général cycle II	2	<div><div></div></div> 5.7%
4	Secondaire technique cycle I	0	
5	Secondaire technique cycle II	2	<div><div></div></div> 5.7%
6	Supérieur	2	<div><div></div></div> 5.7%
Sysmiss		1673	
Avertissement: Ces chiffres indiquent le nombre de cas identifiés dans le fichier de données. Ils ne peuvent pas être interprétés comme étant représentatifs de la population concernée.			

# M19B: M19b. En quelle classe étiez-vous ?			
Information	[Type= discrète] [Format=numeric] [Gamme= 0-23] [Manquant=*]		
Statistiques [NP/ P]	[Valide=33 /-] [Non-valide=1675 /-]		
Valeur	Libellé	Enreg.	Pourcentage
0	Ecole maternelle : jardin d'enfants	0	
1	Primaire 1ère année	0	
2	Primaire 2ème année	1	<div><div></div></div> 3.0%
3	Primaire 3ème année	3	<div><div></div></div> 9.1%
4	Primaire 4ème année	2	<div><div></div></div> 6.1%
5	Primaire 5ème année	6	<div><div></div></div> 18.2%
6	Primaire 6ème année CEP	6	<div><div></div></div> 18.2%
7	Secondaire 7ème année / Certificat professionnel	3	<div><div></div></div> 9.1%
8	Secondaire 8ème année	3	<div><div></div></div> 9.1%
9	Secondaire 9ème année	0	
10	Secondaire 10ème année BEPC	3	<div><div></div></div> 9.1%
11	Secondaire 11ème année	2	<div><div></div></div> 6.1%
12	Secondaire 12ème année	1	<div><div></div></div> 3.0%
13	Secondaire Terminale / BAC	1	<div><div></div></div> 3.0%
14	Supérieure 1ère année	0	
15	Supérieure 2ème année / technicien supérieur	0	
16	Supérieure 3ème année / Licence, Ingénieur des travaux	0	
17	Supérieure 4ème année Maîtrise	1	<div><div></div></div> 3.0%
18	Supérieure 5ème année Master	0	
19	Supérieure 6ème année	0	
20	Supérieure 7ème année /	0	
21	Supérieure 8ème année / doctorat	0	
22	Supérieure 9ème année / doctorat	1	<div><div></div></div> 3.0%
23	Supérieure 10ème année / doctorat	0	
Sysmiss		1675	
Avertissement: Ces chiffres indiquent le nombre de cas identifiés dans le fichier de données. Ils ne peuvent pas être interprétés comme étant représentatifs de la population concernée.			
# M19C: M19c. Avez-vous été admis en classe supérieure ?			
Information	[Type= discrète] [Format=numeric] [Gamme= 1-2] [Manquant=*]		
Statistiques [NP/ P]	[Valide=32 /-] [Non-valide=1676 /-]		
Valeur	Libellé	Enreg.	Pourcentage
1	Oui	13	<div><div></div></div> 40.6%
2	Non	19	<div><div></div></div> 59.4%
Sysmiss		1676	
Avertissement: Ces chiffres indiquent le nombre de cas identifiés dans le fichier de données. Ils ne peuvent pas être interprétés comme étant représentatifs de la population concernée.			
# M20A: M20a. Quel niveau d'enseignement avez-vous atteint (en rapport avec la dernière			
Information	[Type= discrète] [Format=numeric] [Gamme= 0-6] [Manquant=*]		
Statistiques [NP/ P]	[Valide=379 /-] [Non-valide=1329 /-]		
Valeur	Libellé	Enreg.	Pourcentage
0	Préscolaire	4	<div><div></div></div> 1.1%
1	Primaire	245	<div><div></div></div> 64.6%
2	Secondaire général cycle I	113	<div><div></div></div> 29.8%

# M20A: M20a. Quel niveau d'enseignement avez-vous atteint (en rapport avec la dernière			
Valeur	Libellé	Enreg.	Pourcentage
3	Secondaire général cycle II	3	0.8%
4	Secondaire technique cycle I	2	0.5%
5	Secondaire technique cycle II	2	0.5%
6	Supérieur	10	2.6%
Sysmiss		1329	
Avertissement: Ces chiffres indiquent le nombre de cas identifiés dans le fichier de données. Ils ne peuvent pas être interprétés comme étant représentatifs de la population concernée.			
# M20B: M20b. Quelle est votre dernière classe suivie avec succès ?			
Information	[Type= discrète] [Format=numeric] [Gamme= 0-23] [Manquant=*]		
Statistiques [NP/ P]	[Valide=379 /-] [Non-valide=1329 /-]		
Valeur	Libellé	Enreg.	Pourcentage
0	Ecole maternelle : jardin d'enfants	3	0.8%
1	Primaire 1ère année	13	3.4%
2	Primaire 2ème année	18	4.7%
3	Primaire 3ème année	39	10.3%
4	Primaire 4ème année	19	5.0%
5	Primaire 5ème année	116	30.6%
6	Primaire 6ème année CEP	36	9.5%
7	Secondaire 7ème année / Certificat professionnel	38	10.0%
8	Secondaire 8ème année	26	6.9%
9	Secondaire 9ème année	44	11.6%
10	Secondaire 10ème année BEPC	12	3.2%
11	Secondaire 11ème année	2	0.5%
12	Secondaire 12ème année	3	0.8%
13	Secondaire Terminale / BAC	0	
14	Supérieure 1ère année	0	
15	Supérieure 2ème année / technicien supérieur	2	0.5%
16	Supérieure 3ème année / Licence, Ingénieur des travaux	3	0.8%
17	Supérieure 4ème année Maîtrise	0	
18	Supérieure 5ème année Master	1	0.3%
19	Supérieure 6ème année	1	0.3%
20	Supérieure 7ème année /	0	
21	Supérieure 8ème année / doctorat	1	0.3%
22	Supérieure 9ème année / doctorat	0	
23	Supérieure 10ème année / doctorat	2	0.5%
Sysmiss		1329	
Avertissement: Ces chiffres indiquent le nombre de cas identifiés dans le fichier de données. Ils ne peuvent pas être interprétés comme étant représentatifs de la population concernée.			
# M21: M21. Diplôme le plus élevé obtenu ?			
Information	[Type= discrète] [Format=numeric] [Gamme= 1-11] [Manquant=*]		
Statistiques [NP/ P]	[Valide=410 /-] [Non-valide=1298 /-]		
Valeur	Libellé	Enreg.	Pourcentage
1	Aucun	223	54.4%
2	CEP, CEPD, CFEPD	154	37.6%
3	BEPC	17	4.1%
4	CAP	1	0.2%

# M21: M21. Diplôme le plus élevé obtenu ?			
Valeur	Libellé	Enreg.	Pourcentage
5	BEP	3	<div><div></div></div> 0.7%
6	BAC	0	
7	DEUG, DUT, BTS	2	<div><div></div></div> 0.5%
8	Licence	3	<div><div></div></div> 0.7%
9	Maitrise	1	<div><div></div></div> 0.2%
10	Master, DESS, DEA, diplôme d'ingénieur	2	<div><div></div></div> 0.5%
11	Doctorat et plus	4	<div><div></div></div> 1.0%
Sysmiss		1298	
Avertissement: Ces chiffres indiquent le nombre de cas identifiés dans le fichier de données. Ils ne peuvent pas être interprétés comme étant représentatifs de la population concernée.			
# M22: M22. Pourquoi n'avez-vous pas été à l'école ?			
Information	[Type= discrète] [Format=numeric] [Gamme= 1-11] [Manquant=*]		
Statistiques [NP/ P]	[Valide=1234 /-] [Non-valide=474 /-]		
Valeur	Libellé	Enreg.	Pourcentage
1	Pour aider la famille	291	<div><div></div></div> 23.6%
2	Pour travailler	126	<div><div></div></div> 10.2%
3	Trop jeune	4	<div><div></div></div> 0.3%
4	Fille	94	<div><div></div></div> 7.6%
5	Ecole est inutile	231	<div><div></div></div> 18.7%
6	Pas extrait de naissance	19	<div><div></div></div> 1.5%
7	Ecole trop chère	3	<div><div></div></div> 0.2%
8	Ecole trop éloignée	205	<div><div></div></div> 16.6%
9	Handicap, maladie	4	<div><div></div></div> 0.3%
10	Pas inscrit par manque de place	78	<div><div></div></div> 6.3%
11	Autres raison	179	<div><div></div></div> 14.5%
Sysmiss		474	
Avertissement: Ces chiffres indiquent le nombre de cas identifiés dans le fichier de données. Ils ne peuvent pas être interprétés comme étant représentatifs de la population concernée.			
# M23: M23. Savez-vous lire et écrire une phrase dans l'une de ces langues suivantes?			
Information	[Type= discrète] [Format=character] [Manquant=*]		
Statistiques [NP/ P]	[Valide=1632 /-] [Non-valide=0 /-]		
Valeur	Libellé	Enreg.	Pourcentage
0		1235	<div><div></div></div> 75.7%
1		39	<div><div></div></div> 2.4%
11		1	<div><div></div></div> 0.1%
12		44	<div><div></div></div> 2.7%
123		5	<div><div></div></div> 0.3%
1234		3	<div><div></div></div> 0.2%
124		6	<div><div></div></div> 0.4%
1245		1	<div><div></div></div> 0.1%
13		6	<div><div></div></div> 0.4%
134		1	<div><div></div></div> 0.1%
14		1	<div><div></div></div> 0.1%
2		191	<div><div></div></div> 11.7%
23		8	<div><div></div></div> 0.5%
234		3	<div><div></div></div> 0.2%

# M23: M23. Savez-vous lire et écrire une phrase dans l'une de ces langues suivantes?			
Valeur	Libellé	Enreg.	Pourcentage
2345		1	0.1%
24		9	0.6%
3		73	4.5%
34		2	0.1%
4		2	0.1%
5		1	0.1%
Avertissement: Ces chiffres indiquent le nombre de cas identifiés dans le fichier de données. Ils ne peuvent pas être interprétés comme étant représentatifs de la population concernée.			
# M23_NATIONAL: M23. National			
Information	[Type= discrète] [Format=numeric] [Gamme= 0-5] [Manquant=*]		
Statistiques [NP/ P]	[Valide=1632 /-] [Non-valide=76 /-]		
Valeur	Libellé	Enreg.	Pourcentage
0		1235	75.7%
1	Oui	107	6.6%
2	Non	212	13.0%
3		75	4.6%
4		2	0.1%
5		1	0.1%
Sysmiss		76	
Avertissement: Ces chiffres indiquent le nombre de cas identifiés dans le fichier de données. Ils ne peuvent pas être interprétés comme étant représentatifs de la population concernée.			
# M23_FRANCAIS: M23. Francais			
Information	[Type= discrète] [Format=numeric] [Gamme= 1-4] [Manquant=*]		
Statistiques [NP/ P]	[Valide=91 /-] [Non-valide=1617 /-]		
Valeur	Libellé	Enreg.	Pourcentage
1	Oui	1	1.1%
2	Non	59	64.8%
3		19	20.9%
4		12	13.2%
Sysmiss		1617	
Avertissement: Ces chiffres indiquent le nombre de cas identifiés dans le fichier de données. Ils ne peuvent pas être interprétés comme étant représentatifs de la population concernée.			
# M23_PORTUGUAIS: M23. Portuguais			
Information	[Type= discrète] [Format=numeric] [Gamme= 1-4] [Manquant=*]		
Statistiques [NP/ P]	[Valide=20 /-] [Non-valide=1688 /-]		
Valeur	Libellé	Enreg.	Pourcentage
1	Oui	0	
2	Non	0	
3		8	40.0%
4		12	60.0%
Sysmiss		1688	
Avertissement: Ces chiffres indiquent le nombre de cas identifiés dans le fichier de données. Ils ne peuvent pas être interprétés comme étant représentatifs de la population concernée.			
# M23_ANGLAIS: M23. Anglais			
Information	[Type= discrète] [Format=numeric] [Gamme= 1-2] [Manquant=*]		
Statistiques [NP/ P]	[Valide=0 /-] [Non-valide=1708 /-]		

# M23_ANGLAIS: M23. Anglais			
Valeur	Libellé	Enreg.	Pourcentage
1	Oui	0	
2	Non	0	
Sysmiss		1708	
Avertissement: Ces chiffres indiquent le nombre de cas identifiés dans le fichier de données. Ils ne peuvent pas être interprétés comme étant représentatifs de la population concernée.			
# M23_AUTRES: M23. Autre langue			
Information	[Type= discrète] [Format=numeric] [Gamme= 1-2] [Manquant=*]		
Statistiques [NP/ P]	[Valide=0 /-] [Non-valide=1708 /-]		
Valeur	Libellé	Enreg.	Pourcentage
1	Oui	0	
2	Non	0	
Sysmiss		1708	
Avertissement: Ces chiffres indiquent le nombre de cas identifiés dans le fichier de données. Ils ne peuvent pas être interprétés comme étant représentatifs de la population concernée.			
# M24: M24. Quelle langue parlez-vous principalement à la maison?			
Information	[Type= discrète] [Format=numeric] [Gamme= 1-9] [Manquant=*]		
Statistiques [NP/ P]	[Valide=1634 /-] [Non-valide=74 /-]		
Valeur	Libellé	Enreg.	Pourcentage
1	National	1617	<div></div> 99.0%
2	Français	8	<div></div> 0.5%
3	Arabe	5	<div></div> 0.3%
4	Anglais	0	
9	Autres langues	4	<div></div> 0.2%
Sysmiss		74	
Avertissement: Ces chiffres indiquent le nombre de cas identifiés dans le fichier de données. Ils ne peuvent pas être interprétés comme étant représentatifs de la population concernée.			
# M25: M25. Situation matrimoniale			
Information	[Type= discrète] [Format=numeric] [Gamme= 1-5] [Manquant=*]		
Statistiques [NP/ P]	[Valide=1633 /-] [Non-valide=75 /-]		
Valeur	Libellé	Enreg.	Pourcentage
1	Célibataire	85	<div></div> 5.2%
2	Marié(e) monogame	1007	<div></div> 61.7%
3	Marié(e) polygame	408	<div></div> 25.0%
4	Divorcé (e)	43	<div></div> 2.6%
5	Veuf (veuve)	90	<div></div> 5.5%
Sysmiss		75	
Avertissement: Ces chiffres indiquent le nombre de cas identifiés dans le fichier de données. Ils ne peuvent pas être interprétés comme étant représentatifs de la population concernée.			
# FP0: Nom des personnes du ménage			
Information	[Type= discrète] [Format=character] [Manquant=*]		
Statistiques [NP/ P]	[Valide=0 /-] [Non-valide=0 /-]		
# fp00: Nom des personnes du ménage			
Information	[Type= discrète] [Format=character] [Manquant=*]		
Statistiques [NP/ P]	[Valide=0 /-] [Non-valide=0 /-]		

# FP1: FP1. Avez-vous suivi une formation ?			
Information	[Type= discrète] [Format=numeric] [Gamme= 1-2] [Manquant=*]		
Statistiques [NP/ P]	[Valide=1634 /-] [Non-valide=74 /-]		
Valeur	Libellé	Enreg.	Pourcentage
1	Oui	496	<div></div> 30.4%
2	Non	1138	<div></div> 69.6%
Sysmiss		74	
Avertissement: Ces chiffres indiquent le nombre de cas identifiés dans le fichier de données. Ils ne peuvent pas être interprétés comme étant représentatifs de la population concernée.			
# FP2: FP2. Qui vous a formé ?			
Information	[Type= discrète] [Format=numeric] [Gamme= 1-16] [Manquant=*]		
Statistiques [NP/ P]	[Valide=508 /-] [Non-valide=1200 /-]		
Valeur	Libellé	Enreg.	Pourcentage
1	Dans une école classique (programmes généraux de base ? prim	407	<div></div> 80.1%
2	Dans un centre national de formation	22	<div></div> 4.3%
3	Dans une entreprise ou un établissement privé	4	<div></div> 0.8%
4	Dans un programme d'alphabétisation pour jeune ou adulte	1	<div></div> 0.2%
5	Dans le cadre d'un programme d'éducation des enfants non sco	0	
6	Dans le cadre d'un programme d'acquisition d'aptitudes utile	5	<div></div> 1.0%
7	Dans le cadre d'une formation sur le terrain	2	<div></div> 0.4%
8	Autre forme d'enseignement non formel	3	<div></div> 0.6%
9	Par mes parents (Père, mère)	22	<div></div> 4.3%
10	Par un autre membre de la famille ou une tierce personne	14	<div></div> 2.8%
11	Par une personne sur le lieu de travail	10	<div></div> 2.0%
12	Par une personne de ma communauté	8	<div></div> 1.6%
13	Autre apprentissage informel	7	<div></div> 1.4%
14	A la suite de la participation à une réunion	0	
15	A travers les informations puisées dans les médias (journaux	0	
16	Autre apprentissage fortuit ou aléatoire	3	<div></div> 0.6%
Sysmiss		1200	
Avertissement: Ces chiffres indiquent le nombre de cas identifiés dans le fichier de données. Ils ne peuvent pas être interprétés comme étant représentatifs de la population concernée.			
# FP3: FP3. Quel est le dernier type de formation avez-vous suivi ?			
Information	[Type= discrète] [Format=numeric] [Gamme= 9-423] [Manquant=*]		
Statistiques [NP/ P]	[Valide=503 /-] [Non-valide=1205 /-]		
Valeur	Libellé	Enreg.	Pourcentage
9		1	<div></div> 0.2%
101	Enseignement général (études primaires)	307	<div></div> 61.0%
102	Enseignement général (études secondaires de 6ème à 3ème)	79	<div></div> 15.7%
103	Enseignement général Série A (lettres sciences humaines)	6	<div></div> 1.2%
104	Enseignement général Série C (sciences exactes)	0	
105	Enseignement général Série D (sciences biologiques)	0	
111	Physique-chimie	0	
112	Chimie-biologie, biochimie	0	
113	Sciences naturelles (biologie-géologie)	1	<div></div> 0.2%
114	Mathématiques	0	
115	Statistique et autres applications des mathématiques	0	

FP3: FP3. Quel est le dernier type de formation avez-vous suivi ?

Valeur	Libellé	Enreg.	Pourcentage
116	Autres sciences physiques appliquées	0	
117	Sciences de la terre	1	0.2%
118	Topographie, cartographie	0	
119	Sciences de la vie	3	0.6%
120	Administration civil, judiciaire	1	0.2%
121	Géographie	1	0.2%
122	Economie	0	
123	Sciences sociales (y compris démographie, anthropologie, mus	0	
124	Psychologie	0	
125	Linguistique	2	0.4%
126	Histoire	0	
127	Philosophie, éthique, théologie, épiscopat	1	0.2%
128	Droit, sciences politiques, diplomatie	1	0.2%
129	Professions libérales du service	0	
131	Cinéma, théâtre, arts	0	
132	Langues, littérature et civilisation étrangère	0	
133	Arts plastiques	1	0.2%
134	Musique	0	
135	Autres disciplines artistiques et spéc. Artis. plurivalentes	1	0.2%
136	Langues et civilisations anciennes	0	
137	Langues vivantes, civilisations étrangères et régionales	0	
201	Mines, Carrières	1	0.2%
202	Géologie, Hydraulique	0	
211	Agricultures et élevages	1	0.2%
212	Bois, forêt, espaces naturels, faune sauvage, pêche	1	0.2%
213	Soins aux animaux y compris vétérinaire	0	
214	Aménagement paysager (parcs, jardins, espaces verts, terrain	0	
221	Agro-alimentaire, boissons, tabac, alimentation, cuisine	1	0.2%
222	Transformations chimiques et apparentées (y compris industri	1	0.2%
223	Métallurgie (y compris sidérurgie, fonderie, non ferreux?)	1	0.2%
224	Matériaux de construction, verre, céramique, vitre	2	0.4%
225	Plasturgie, matériaux composites	0	
226	Papier, carton	0	
227	Energie, génie climatique (y compris énergie nucléaire, ther	1	0.2%
231	Mines et carrières, génie civil, topographe	0	
232	Travail du bois et de l'ameublement	2	0.4%
233	Chaudronnerie, Constructions métalliques	2	0.4%
234	Développement rural, Génie rurale	1	0.2%
235	Génie civil, Travaux publics, Bâtiment	4	0.8%
236	Menuiserie, Charpenterie, Ebénisterie	3	0.6%
237	Architecture, Urbanisme	0	
241	Textile	1	0.2%
242	Habillement (y compris mode, couture)	18	3.6%
243	Tannerie, Maroquinerie, Cordonnerie	2	0.4%
244	Filature, tissage, bonneterie	2	0.4%

FP3: FP3. Quel est le dernier type de formation avez-vous suivi ?

Valeur	Libellé	Enreg.	Pourcentage
245	Tapisserie	0	
251	Mécanique générale et de précision, usinage	1	0.2%
252	Moteurs et mécanique auto	3	0.6%
253	Mécanique aéronautique et spatiale	0	
254	Structures métalliques (y compris soudure, carrosserie, coqu	2	0.4%
255	Electronique, électrotechnique, Electricité (Série F)	5	1.0%
311	Transport, manutention, magasinage	3	0.6%
312	Commerce, vente	9	1.8%
313	Finances, banque	0	
314	Assurances	0	
315	Fiscalité, transit, domaines	0	
316	Gestion, comptabilité, organisation et méthode (Série G)	0	
317	Ressources humaines, gestion du personnel, gestion de l'empl	0	
321	Spécialités plurivalentes de la communication	0	
322	Journalisme et communication (y compris comm. graphique et p	1	0.2%
323	Techniques de l'imprimerie et de l'édition	0	
324	Techniques de l'image et du son, métiers connexes du spectac	0	
325	Secrétariat, bureautique, interprétariat	0	
326	Documentation, bibliothèques, administration des données	0	
327	Informatique, traitement de l'information, réseaux de transm	0	
330	Médecine et Santé publique	2	0.4%
331	Travail social, emplois domestiques	1	0.2%
332	Enseignant primaire	2	0.4%
333	Enseignant secondaire	1	0.2%
334	Enseignant supérieur	0	
335	Education physique et sportive	0	
336	Education spécialisée, formation périscolaire	1	0.2%
337	Accueil, hôtellerie, tourisme	0	
338	Animation culturelle, sportive et de loisirs	0	
339	Soins personnels	3	0.6%
341	Spécialités plurivalentes des services à la collectivité	0	
342	Aménagement du territoire, développement, urbanisme	0	
343	Protection et développement du patrimoine	0	
344	Nettoyage, assainissement, protection de l'environnement	0	
345	Sécurité des biens et des personnes, police, surveillance, s	0	
346	Application des droits et statuts des personnes	0	
347	Armée	2	0.4%
411	Pratiques sportives (y compris arts martiaux)	0	
412	Développement des capacités mentales et apprentissage de bas	1	0.2%
413	Développement des capacités comportementales et relationnell	1	0.2%
414	Développement des capacités individuelles d'organisation	0	
415	Développement des capacités d'orientation, d'insertion ou de	0	
421	Jeux et activités spécifiques de loisirs	0	
422	Economie et activités domestiques	2	0.4%
423	Vie familiale, vie sociale et autres formations en développe	13	2.6%

# FP3: FP3. Quel est le dernier type de formation avez-vous suivi ?			
Valeur	Libellé	Enreg.	Pourcentage
Sysmiss		1205	
Avertissement: Ces chiffres indiquent le nombre de cas identifiés dans le fichier de données. Ils ne peuvent pas être interprétés comme étant représentatifs de la population concernée.			
# FP4: FP4. Combien d'années a duré ou aura duré votre apprentissage (9 pour plus de 9			
Information	[Type= discrète] [Format=numeric] [Gamme= 0-9] [Manquant=*]		
Statistiques [NP/ P]	[Valide=500 /-] [Non-valide=1208 /-]		
Valeur	Libellé	Enreg.	Pourcentage
0		6	<div><div></div></div> 1.2%
1		40	<div><div></div></div> 8.0%
2		34	<div><div></div></div> 6.8%
3		62	<div><div></div></div> 12.4%
4		21	<div><div></div></div> 4.2%
5		71	<div><div></div></div> 14.2%
6		101	<div><div></div></div> 20.2%
7		23	<div><div></div></div> 4.6%
8		30	<div><div></div></div> 6.0%
9		112	<div><div></div></div> 22.4%
Sysmiss		1208	
Avertissement: Ces chiffres indiquent le nombre de cas identifiés dans le fichier de données. Ils ne peuvent pas être interprétés comme étant représentatifs de la population concernée.			
# FP5: FP5. Quel type d'apprentissage avez-vous suivi pendant votre formation ?			
Information	[Type= discrète] [Format=numeric] [Gamme= 1-2] [Manquant=*]		
Statistiques [NP/ P]	[Valide=76 /-] [Non-valide=1632 /-]		
Valeur	Libellé	Enreg.	Pourcentage
1	Simple (pratique sans théorie)	45	<div><div></div></div> 59.2%
2	Dual (théorique et pratique)	31	<div><div></div></div> 40.8%
Sysmiss		1632	
Avertissement: Ces chiffres indiquent le nombre de cas identifiés dans le fichier de données. Ils ne peuvent pas être interprétés comme étant représentatifs de la population concernée.			
# FP6: FP6. Votre formation est-elle en cours ou déjà achevée?			
Information	[Type= discrète] [Format=numeric] [Gamme= 1-3] [Manquant=*]		
Statistiques [NP/ P]	[Valide=501 /-] [Non-valide=1207 /-]		
Valeur	Libellé	Enreg.	Pourcentage
1	Formation en cours	28	<div><div></div></div> 5.6%
2	Formation achevée	145	<div><div></div></div> 28.9%
3	Formation inachevée	328	<div><div></div></div> 65.5%
Sysmiss		1207	
Avertissement: Ces chiffres indiquent le nombre de cas identifiés dans le fichier de données. Ils ne peuvent pas être interprétés comme étant représentatifs de la population concernée.			
# FP7: FP7. Exercez-vous actuellement le métier que vous avez appris ?			
Information	[Type= discrète] [Format=numeric] [Gamme= 1-5] [Manquant=*]		
Statistiques [NP/ P]	[Valide=472 /-] [Non-valide=1236 /-]		
Valeur	Libellé	Enreg.	Pourcentage
1	Oui je l'exerce actuellement	108	<div><div></div></div> 22.9%
2	Oui je l'exerce mais je suis actuellement en chômage	5	<div><div></div></div> 1.1%
3	Oui, je l'avais exercé mais je suis à la retraite	6	<div><div></div></div> 1.3%

# FP7: FP7. Exercez-vous actuellement le métier que vous avez appris ?			
Valeur	Libellé	Enreg.	Pourcentage
4	Oui, je l'avais exercé mais j'ai changé de métier	14	<div><div></div></div> 3.0%
5	Non pas encore ou pas du tout	339	<div><div></div></div> 71.8%
Sysmiss		1236	
Avertissement: Ces chiffres indiquent le nombre de cas identifiés dans le fichier de données. Ils ne peuvent pas être interprétés comme étant représentatifs de la population concernée.			
# FP8: FP8. Pourquoi avez-vous changé de métier ?			
Information	[Type= discrète] [Format=numeric] [Gamme= 1-4] [Manquant=*]		
Statistiques [NP/ P]	[Valide=15 /-] [Non-valide=1693 /-]		
Valeur	Libellé	Enreg.	Pourcentage
1	Faible débouché pour le métier de base	3	<div><div></div></div> 20.0%
2	Métier de base déclassé à cause du progrès technique	1	<div><div></div></div> 6.7%
3	Métier de base à faible rémunération ou aux conditions de tr	2	<div><div></div></div> 13.3%
4	Autre raison	9	<div><div></div></div> 60.0%
Sysmiss		1693	
Avertissement: Ces chiffres indiquent le nombre de cas identifiés dans le fichier de données. Ils ne peuvent pas être interprétés comme étant représentatifs de la population concernée.			
# FP9: FP9. Pourquoi n'avez-vous pas encore ou pas du tout exercé le métier de base ?			
Information	[Type= discrète] [Format=numeric] [Gamme= 1-4] [Manquant=*]		
Statistiques [NP/ P]	[Valide=341 /-] [Non-valide=1367 /-]		
Valeur	Libellé	Enreg.	Pourcentage
1	Absence de financement pour s'installer à son propre compte	4	<div><div></div></div> 1.2%
2	N'a pas encore obtenu un emploi	6	<div><div></div></div> 1.8%
3	N'est plus intéressé par ce métier	31	<div><div></div></div> 9.1%
4	Formation inachevée	300	<div><div></div></div> 88.0%
Sysmiss		1367	
Avertissement: Ces chiffres indiquent le nombre de cas identifiés dans le fichier de données. Ils ne peuvent pas être interprétés comme étant représentatifs de la population concernée.			
# gage1: Groupe âges			
Information	[Type= discrète] [Format=numeric] [Gamme= 1-17] [Manquant=*]		
Statistiques [NP/ P]	[Valide=1634 /-] [Non-valide=74 /-]		
Valeur	Libellé	Enreg.	Pourcentage
1	0-4 ans	0	
2	5-9 ans	0	
3	10-14 ans	9	<div><div></div></div> 0.6%
4	15-19 ans	45	<div><div></div></div> 2.8%
5	20-24 ans	95	<div><div></div></div> 5.8%
6	25-29 ans	190	<div><div></div></div> 11.6%
7	30-34 ans	223	<div><div></div></div> 13.6%
8	35-39 ans	246	<div><div></div></div> 15.1%
9	40-44 ans	222	<div><div></div></div> 13.6%
10	45-49 ans	175	<div><div></div></div> 10.7%
11	50-54 ans	141	<div><div></div></div> 8.6%
12	55-59 ans	106	<div><div></div></div> 6.5%
13	60-64 ans	81	<div><div></div></div> 5.0%
14	65-69 ans	38	<div><div></div></div> 2.3%
15	70-74 ans	38	<div><div></div></div> 2.3%

# gage1: Groupe âges			
Valeur	Libellé	Enreg.	Pourcentage
16	75-79 ans	11	<div><div></div></div> 0.7%
17	80 ans et Plus	14	<div><div></div></div> 0.9%
Sysmiss		74	
Avertissement: Ces chiffres indiquent le nombre de cas identifiés dans le fichier de données. Ils ne peuvent pas être interprétés comme étant représentatifs de la population concernée.			
# gage2: Groupe âges			
Information	[Type= discrète] [Format=numeric] [Gamme= 1-3] [Manquant=*]		
Statistiques [NP/ P]	[Valide=1625 /-] [Non-valide=83 /-]		
Valeur	Libellé	Enreg.	Pourcentage
1	15-24 ans	140	<div><div></div></div> 8.6%
2	25-64 ans	1384	<div><div></div></div> 85.2%
3	65 ans et Plus	101	<div><div></div></div> 6.2%
Sysmiss		83	
Avertissement: Ces chiffres indiquent le nombre de cas identifiés dans le fichier de données. Ils ne peuvent pas être interprétés comme étant représentatifs de la population concernée.			
# gage3: Groupe âges des jeunes			
Information	[Type= discrète] [Format=numeric] [Gamme= 1-2] [Manquant=*]		
Statistiques [NP/ P]	[Valide=553 /-] [Non-valide=1155 /-]		
Valeur	Libellé	Enreg.	Pourcentage
1	15-24 ans	140	<div><div></div></div> 25.3%
2	25-34 ans	413	<div><div></div></div> 74.7%
Sysmiss		1155	
Avertissement: Ces chiffres indiquent le nombre de cas identifiés dans le fichier de données. Ils ne peuvent pas être interprétés comme étant représentatifs de la population concernée.			
# nivinst: Niveau instruction			
Information	[Type= discrète] [Format=numeric] [Gamme= 0-3] [Manquant=*]		
Statistiques [NP/ P]	[Valide=1634 /-] [Non-valide=74 /-]		
Valeur	Libellé	Enreg.	Pourcentage
0	Aucun	1227	<div><div></div></div> 75.1%
1	Primaire	263	<div><div></div></div> 16.1%
2	Secondaire	132	<div><div></div></div> 8.1%
3	Supérieur	12	<div><div></div></div> 0.7%
Sysmiss		74	
Avertissement: Ces chiffres indiquent le nombre de cas identifiés dans le fichier de données. Ils ne peuvent pas être interprétés comme étant représentatifs de la population concernée.			
# technique: Type d'enseignement au secondaire			
Information	[Type= discrète] [Format=numeric] [Gamme= 0-1] [Manquant=*]		
Statistiques [NP/ P]	[Valide=133 /-] [Non-valide=1575 /-]		
Valeur	Libellé	Enreg.	Pourcentage
0	Enseignement secondaire non technique	127	<div><div></div></div> 95.5%
1	Enseignement secondaire technique	6	<div><div></div></div> 4.5%
Sysmiss		1575	
Avertissement: Ces chiffres indiquent le nombre de cas identifiés dans le fichier de données. Ils ne peuvent pas être interprétés comme étant représentatifs de la population concernée.			
# diplôme: Plus haut diplôme obtenu			
Information	[Type= discrète] [Format=numeric] [Gamme= 1-7] [Manquant=*]		
Statistiques [NP/ P]	[Valide=1634 /-] [Non-valide=74 /-]		

# diplome: Plus haut diplôme obtenu			
Valeur	Libellé	Enreg.	Pourcentage
1	Aucun	1447	<div></div> 88.6%
2	Primaire : Cep/Cfepcef/Cfepd	154	<div></div> 9.4%
3	Secondaire 1er cycle: Def/Bepc/Cap/Bt	21	<div></div> 1.3%
4	Baccalauréat (général, technique, professionnel) - Bac	0	
5	Supérieur court : Bts/Deug/Dut - Bac + 2	2	0.1%
6	Universitaire 2ème cycle (Licence, Maîtrise - Bac + 3, +4	4	0.2%
7	3ième cycle universitaire (grandes écoles, Dea/Dess/Mba/Ingé	6	0.4%
Sysmiss		74	
Avertissement: Ces chiffres indiquent le nombre de cas identifiés dans le fichier de données. Ils ne peuvent pas être interprétés comme étant représentatifs de la population concernée.			
# stat_mig: Statut migratoire			
Information	[Type= discrète] [Format=numeric] [Gamme= 0-1] [Manquant=*]		
Statistiques [NP/ P]	[Valide=1634 /-] [Non-valide=74 /-]		
Valeur	Libellé	Enreg.	Pourcentage
0	Non migrant	1366	<div></div> 83.6%
1	Migrant	268	<div></div> 16.4%
Sysmiss		74	
Avertissement: Ces chiffres indiquent le nombre de cas identifiés dans le fichier de données. Ils ne peuvent pas être interprétés comme étant représentatifs de la population concernée.			
# prof_mig: profil migratoire			
Information	[Type= discrète] [Format=numeric] [Gamme= 1-3] [Manquant=*]		
Statistiques [NP/ P]	[Valide=1632 /-] [Non-valide=76 /-]		
Valeur	Libellé	Enreg.	Pourcentage
1	Natif	1366	<div></div> 83.7%
2	Migration interne	189	<div></div> 11.6%
3	Migration internationale	77	<div></div> 4.7%
Sysmiss		76	
Avertissement: Ces chiffres indiquent le nombre de cas identifiés dans le fichier de données. Ils ne peuvent pas être interprétés comme étant représentatifs de la population concernée.			
# milieu: Milieu de résidence			
Information	[Type= discrète] [Format=numeric] [Gamme= 1-2] [Manquant=*]		
Statistiques [NP/ P]	[Valide=1634 /-] [Non-valide=74 /-]		
Valeur	Libellé	Enreg.	Pourcentage
1	Urbain	655	<div></div> 40.1%
2	Rural	979	<div></div> 59.9%
Sysmiss		74	
Avertissement: Ces chiffres indiquent le nombre de cas identifiés dans le fichier de données. Ils ne peuvent pas être interprétés comme étant représentatifs de la population concernée.			
# region: Code du découpage administratif			
Information	[Type= discrète] [Format=numeric] [Gamme= 1-8] [Manquant=*]		
Statistiques [NP/ P]	[Valide=1634 /-] [Non-valide=74 /-]		
Valeur	Libellé	Enreg.	Pourcentage
1	Agadez	265	<div></div> 16.2%
2	Diffa	163	<div></div> 10.0%
3	Dosso	194	<div></div> 11.9%
4	MaradiI	257	<div></div> 15.7%

region: Code du découpage administratif

Valeur	Libellé	Enreg.	Pourcentage
5	Tahoua	96	<div></div> 5.9%
6	Tillaberi	168	<div></div> 10.3%
7	Zinder	209	<div></div> 12.8%
8	Niamey	282	<div></div> 17.3%
Sysmiss		74	
Avertissement: Ces chiffres indiquent le nombre de cas identifiés dans le fichier de données. Ils ne peuvent pas être interprétés comme étant représentatifs de la population concernée.			

weighSI: Ponderation secteur informel

Information	[Type= continue] [Format=numeric] [Gamme= 6.36101355471136-3565.56573487335] [Manquant=*]
Statistiques [NP/ P]	[Valide=1634 /-] [Non-valide=74 /-] [Moyenne=679.426 /-] [Ecart type=510.593 /-]

sexecupi: Sexe

Information	[Type= discrète] [Format=numeric] [Gamme= 1-2] [Manquant=*]
Statistiques [NP/ P]	[Valide=1634 /-] [Non-valide=74 /-]

Valeur	Libellé	Enreg.	Pourcentage
1	Masculin	907	<div></div> 55.5%
2	Féminin	727	<div></div> 44.5%
Sysmiss		74	
Avertissement: Ces chiffres indiquent le nombre de cas identifiés dans le fichier de données. Ils ne peuvent pas être interprétés comme étant représentatifs de la population concernée.			

agecupi: Age

Information	[Type= continue] [Format=numeric] [Gamme= 12-97] [Manquant=*]
Statistiques [NP/ P]	[Valide=1634 /-] [Non-valide=74 /-] [Moyenne=40.834 /-] [Ecart type=13.578 /-]

sect_act_p2: Secteur d'activité dans l'emploi antérieur

Information	[Type= discrète] [Format=numeric] [Gamme= 1-3] [Manquant=*]
Statistiques [NP/ P]	[Valide=1633 /-] [Non-valide=75 /-]

Valeur	Libellé	Enreg.	Pourcentage
1	Industrie	706	<div></div> 43.2%
2	Commerce	565	<div></div> 34.6%
3	Service	362	<div></div> 22.2%
Sysmiss		75	
Avertissement: Ces chiffres indiquent le nombre de cas identifiés dans le fichier de données. Ils ne peuvent pas être interprétés comme étant représentatifs de la population concernée.			

typlocal: Type de local utilisé pour les activités (en %)

Information	[Type= discrète] [Format=numeric] [Gamme= 1-3] [Manquant=*]
Statistiques [NP/ P]	[Valide=1590 /-] [Non-valide=118 /-]

Valeur	Libellé	Enreg.	Pourcentage
1	Sans local professionnel	585	<div></div> 36.8%
2	Dans un domicile	638	<div></div> 40.1%
3	Dans un local professionnel	367	<div></div> 23.1%
Sysmiss		118	
Avertissement: Ces chiffres indiquent le nombre de cas identifiés dans le fichier de données. Ils ne peuvent pas être interprétés comme étant représentatifs de la population concernée.			

gage1_rec: Groupes d'âges

Information	[Type= discrète] [Format=numeric] [Gamme= 1-6] [Manquant=*]
Statistiques [NP/ P]	[Valide=1634 /-] [Non-valide=74 /-]

# gage1_rec: Groupes d'âges			
Valeur	Libellé	Enreg.	Pourcentage
1	Moins de 25 ans	149	<div><div></div></div> 9.1%
2	25 - 34 ans	413	<div><div></div></div> 25.3%
3	35 - 44 ans	468	<div><div></div></div> 28.6%
4	45 - 54 ans	316	<div><div></div></div> 19.3%
5	55 - 64 ans	187	<div><div></div></div> 11.4%
6	65 ans et plus	101	<div><div></div></div> 6.2%
Sysmiss		74	
Avertissement: Ces chiffres indiquent le nombre de cas identifiés dans le fichier de données. Ils ne peuvent pas être interprétés comme étant représentatifs de la population concernée.			
# cup5b_rec: Année de création des UPI			
Information	[Type= discrète] [Format=numeric] [Gamme= 1-8] [Manquant=*]		
Statistiques [NP/ P]	[Valide=1586 /-] [Non-valide=122 /-]		
Valeur	Libellé	Enreg.	Pourcentage
1	Avant 1990	105	<div><div></div></div> 6.6%
2	1990 à 1995	48	<div><div></div></div> 3.0%
3	1995 à 2000	150	<div><div></div></div> 9.5%
4	2000 à 2005	160	<div><div></div></div> 10.1%
5	2005 à 2010	255	<div><div></div></div> 16.1%
6	2010 à 2015	446	<div><div></div></div> 28.1%
7	2015 à 2018	243	<div><div></div></div> 15.3%
8	Ne sait pas	179	<div><div></div></div> 11.3%
Sysmiss		122	
Avertissement: Ces chiffres indiquent le nombre de cas identifiés dans le fichier de données. Ils ne peuvent pas être interprétés comme étant représentatifs de la population concernée.			
# IN_STRATE: N° de la Strate			
Information	[Type= discrète] [Format=numeric] [Gamme= 1-8] [Manquant=*]		
Statistiques [NP/ P]	[Valide=1708 /-] [Non-valide=0 /-]		
Valeur	Libellé	Enreg.	Pourcentage
1	Agadez	278	<div><div></div></div> 16.3%
2	Diffa	164	<div><div></div></div> 9.6%
3	Dosso	202	<div><div></div></div> 11.8%
4	Maradi	275	<div><div></div></div> 16.1%
5	Tahoua	114	<div><div></div></div> 6.7%
6	Tillabéri	171	<div><div></div></div> 10.0%
7	Zinder	218	<div><div></div></div> 12.8%
8	Niamey	286	<div><div></div></div> 16.7%
Avertissement: Ces chiffres indiquent le nombre de cas identifiés dans le fichier de données. Ils ne peuvent pas être interprétés comme étant représentatifs de la population concernée.			
# CUP4A1: CUP4. L'unité de production que vous dirigez est-elle enregistrée ?			
Information	[Type= discrète] [Format=numeric] [Gamme= 1-2] [Manquant=*]		
Statistiques [NP/ P]	[Valide=1587 /-] [Non-valide=121 /-]		
Valeur	Libellé	Enreg.	Pourcentage
1	Oui	27	<div><div></div></div> 1.7%
2	Non	1560	<div><div></div></div> 98.3%
Sysmiss		121	
Avertissement: Ces chiffres indiquent le nombre de cas identifiés dans le fichier de données. Ils ne peuvent pas être interprétés comme étant représentatifs de la population concernée.			

# CUP4A2: CUP4. L'unité de production que vous dirigez est-elle enregistrée ?			
Information	[Type= discrète] [Format=numeric] [Gamme= 1-2] [Manquant=*]		
Statistiques [NP/ P]	[Valide=1587 /-] [Non-valide=121 /-]		
Valeur	Libellé	Enreg.	Pourcentage
1	Oui	34	<div><div></div></div> 2.1%
2	Non	1553	<div><div></div></div> 97.9%
Sysmiss		121	
Avertissement: Ces chiffres indiquent le nombre de cas identifiés dans le fichier de données. Ils ne peuvent pas être interprétés comme étant représentatifs de la population concernée.			
# CUP4A3: CUP4. L'unité de production que vous dirigez est-elle enregistrée ?			
Information	[Type= discrète] [Format=numeric] [Gamme= 1-2] [Manquant=*]		
Statistiques [NP/ P]	[Valide=1587 /-] [Non-valide=121 /-]		
Valeur	Libellé	Enreg.	Pourcentage
1	Oui	36	<div><div></div></div> 2.3%
2	Non	1551	<div><div></div></div> 97.7%
Sysmiss		121	
Avertissement: Ces chiffres indiquent le nombre de cas identifiés dans le fichier de données. Ils ne peuvent pas être interprétés comme étant représentatifs de la population concernée.			
# CUP4B1: CUP4. Si non pourquoi			
Information	[Type= discrète] [Format=numeric] [Gamme= 1-9] [Manquant=*]		
Statistiques [NP/ P]	[Valide=1560 /-] [Non-valide=148 /-]		
Valeur	Libellé	Enreg.	Pourcentage
1	Démarche trop compliquée	137	<div><div></div></div> 8.8%
2	Trop cher	45	<div><div></div></div> 2.9%
3	Inscription en cours	15	<div><div></div></div> 1.0%
4	Non obligatoire	309	<div><div></div></div> 19.8%
5	Pas collaborer avec Etat	17	<div><div></div></div> 1.1%
8	Ne sait pas s'il faut s'inscrire	1013	<div><div></div></div> 64.9%
9	Autre	24	<div><div></div></div> 1.5%
Sysmiss		148	
Avertissement: Ces chiffres indiquent le nombre de cas identifiés dans le fichier de données. Ils ne peuvent pas être interprétés comme étant représentatifs de la population concernée.			

# CUP4B2: CUP4. Si non pourquoi				
Information		[Type= discrète] [Format=numeric] [Gamme= 1-9] [Manquant=*]		
Statistiques [NP/ P]		[Valide=1555 /-] [Non-valide=153 /-]		
Valeur	Libellé	Enreg.	Pourcentage	
1	Démarche trop compliquée	104	<div><div></div></div>	6.7%
2	Trop cher	41	<div><div></div></div>	2.6%
3	Inscription en cours	14	<div><div></div></div>	0.9%
4	Non obligatoire	311	<div><div></div></div>	20.0%
5	Pas collaborer avec Etat	17	<div><div></div></div>	1.1%
8	Ne sait pas s'il faut s'inscrire	1046	<div><div></div></div>	67.3%
9	Autre	22	<div><div></div></div>	1.4%
Sysmiss		153		
Avertissement: Ces chiffres indiquent le nombre de cas identifiés dans le fichier de données. Ils ne peuvent pas être interprétés comme étant représentatifs de la population concernée.				
# CUP4B3: CUP4. Si non pourquoi				
Information		[Type= discrète] [Format=numeric] [Gamme= 1-9] [Manquant=*]		
Statistiques [NP/ P]		[Valide=1554 /-] [Non-valide=154 /-]		
Valeur	Libellé	Enreg.	Pourcentage	
1	Démarche trop compliquée	94	<div><div></div></div>	6.0%
2	Trop cher	19	<div><div></div></div>	1.2%
3	Inscription en cours	18	<div><div></div></div>	1.2%
4	Non obligatoire	279	<div><div></div></div>	18.0%
5	Pas collaborer avec Etat	14	<div><div></div></div>	0.9%
8	Ne sait pas s'il faut s'inscrire	1099	<div><div></div></div>	70.7%
9	Autre	31	<div><div></div></div>	2.0%
Sysmiss		154		
Avertissement: Ces chiffres indiquent le nombre de cas identifiés dans le fichier de données. Ils ne peuvent pas être interprétés comme étant représentatifs de la population concernée.				