

ENQUETE REGIONALE INTEGREE SUR L'EMPLOI ET LE SECTEUR INFORMEL (ERI-ESI)

CARACTERISTIQUES DU SECTEUR INFORMEL

NIGER
2017

PRINCIPAUX
RESULTATS



Plan de la présentation

Introduction

- 1- Main d'œuvre et emploi dans le secteur informel
- 2- Conditions d'activités dans le secteur informel
- 3- Capital et investissement des Unités de Production Informelles (UPI)
- 4- Performance économique des UPI
- 5- Secteur informel et l'Etat
- 6- Principaux problèmes rencontrés par les UPI

Introduction

Les critères déterminés pour définir le secteur informel sont: le non enregistrement, la non tenue d'une comptabilité formelle et la nature marchande de la production.

L'enquête sur le secteur informel a couvert l'ensemble des régions du pays, aussi bien le milieu urbain que le milieu rural. L'enquête n'a ciblé que les unités de production informelle du secteur non agricole.

Le processus a consisté à identifier les chefs d'unités de production informelle à partir de la phase emploi, dans leur emploi principal, mais aussi secondaires.

Un même individu identifié dans la phase emploi comme chef d'une UPI pourrait être le chef d'autres activités secondaires.

Tous les chefs d'unités de production informelle identifiés en phase 2 proviennent de la phase 1.

1- Main d'œuvre et emploi dans le secteur informel

Le secteur informel non agricole au Niger est caractérisé par:

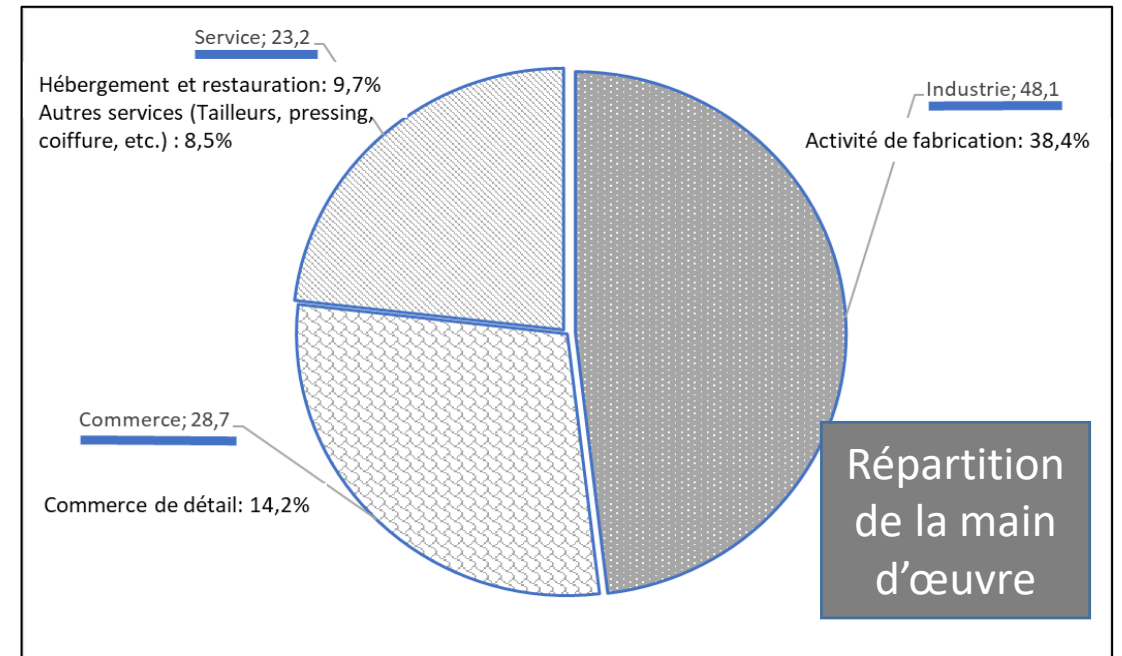
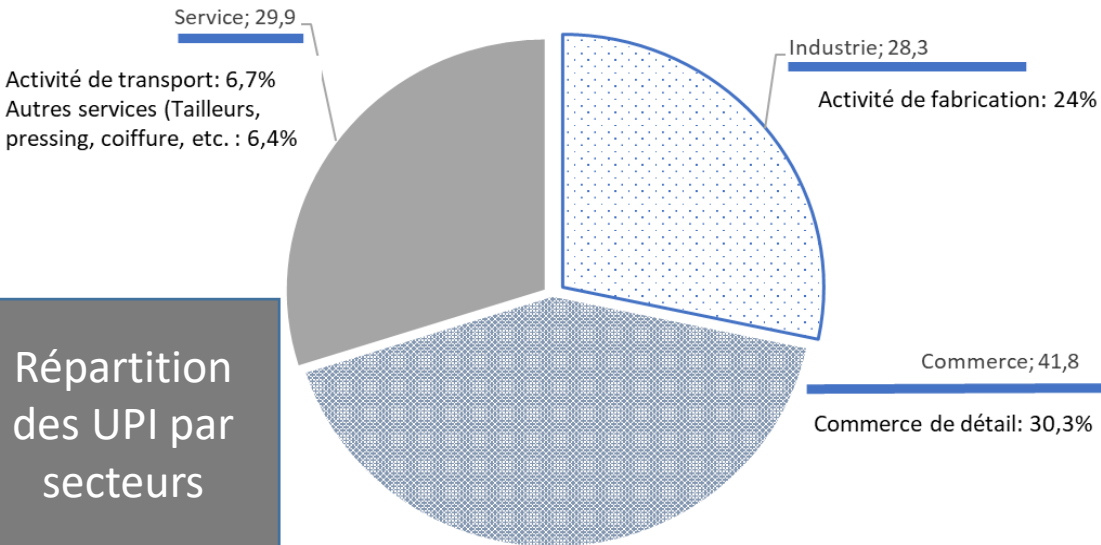
1 066 683 UPI définissant
autant de CUI: dont 430 575
pour la transformation, 358 647
pour le commerce et 277 461
pour les services



564 812 employés

Une
main
d'œuvre
de 1 631
495

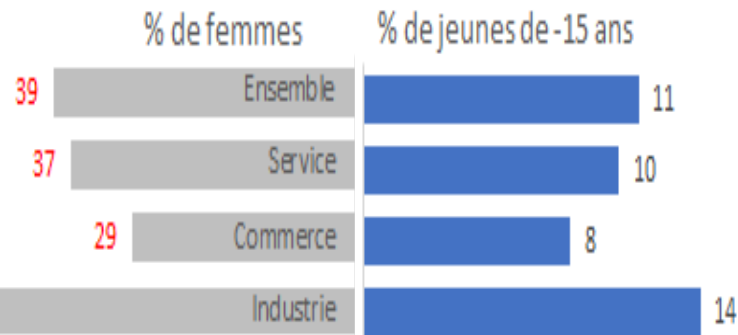
Au niveau national, la main d'œuvre est constituée principalement par les travailleurs pour compte propre (63,4%) et les travailleurs dépendants non rémunérés (28,7%). Les travailleurs dépendants rémunérés et les patrons représentent respectivement 5,5% et 2,4% de la main d'œuvre.



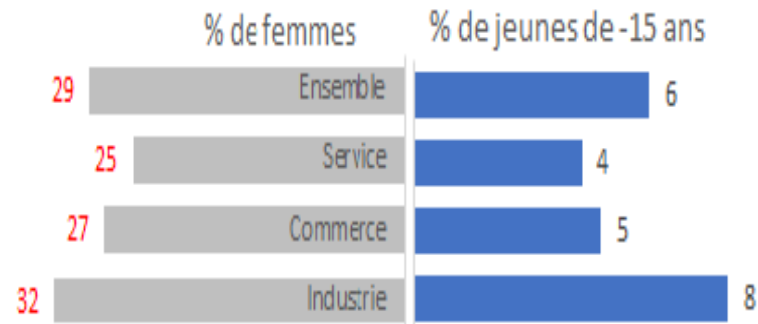
1- Main d'œuvre et emploi dans le secteur informel

Les caractéristiques de la main d'œuvre occupée dans le secteur informel diffèrent selon le milieu de résidence et le secteur d'activité.

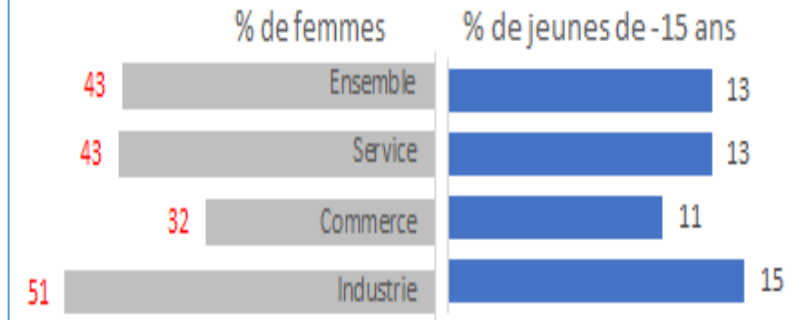
Niger



Niamey



Rural



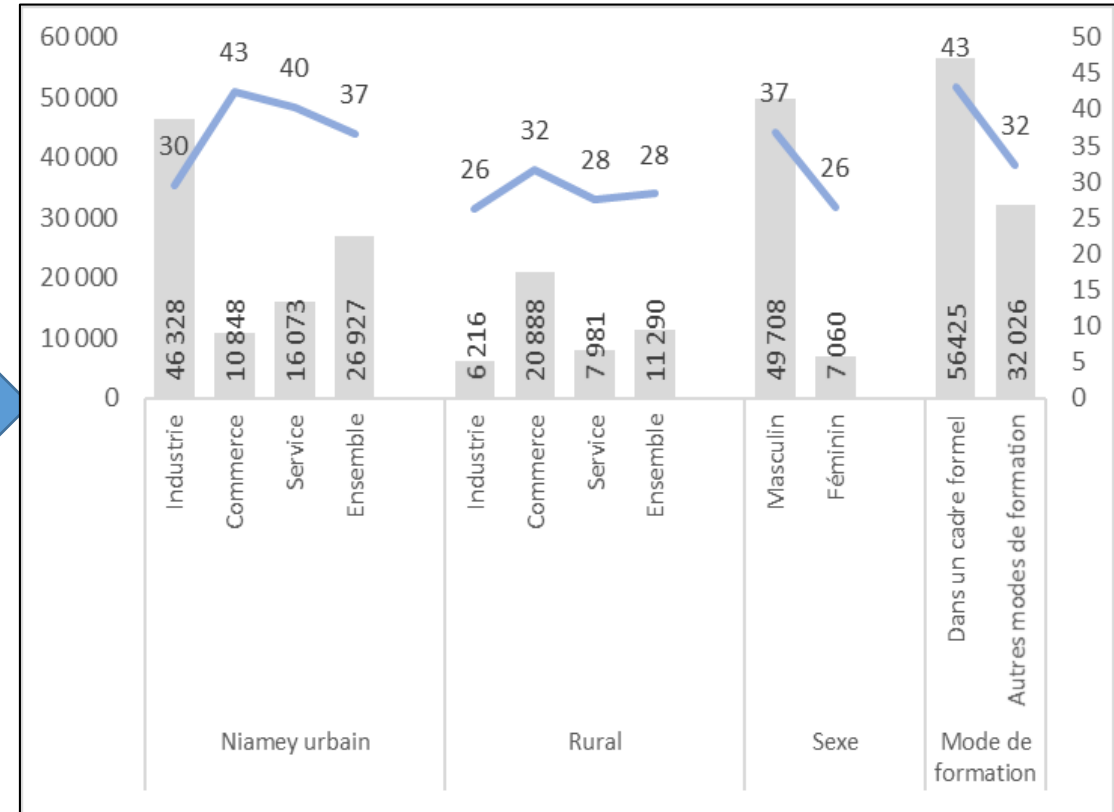
1- Main d'œuvre et emploi dans le secteur informel

Les niveaux de rémunérations dans le secteur informel varient selon le milieu de résidence et le secteur d'activité. En moyenne, la rémunération mensuelle dans le secteur informel est de 32 553 F CFA pour un volume horaire hebdomadaire de 32,7h en moyenne.

Pour les services, **73 033 FCFA** en moyenne comme revenu mensuel avec un volume horaire hebdomadaire de **32,2 h**;

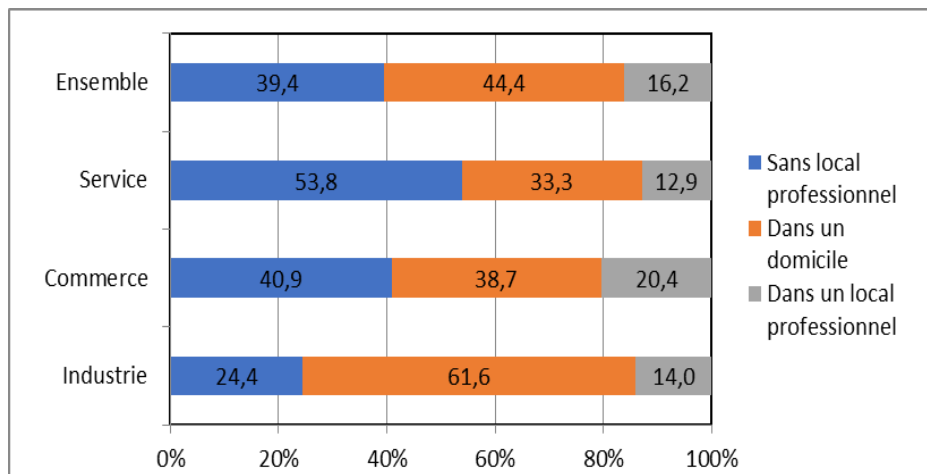
31 904 FCFA pour le commerce avec **37,7 h** de travail par semaine;

La rémunération mensuelle est plus faible dans le secteur industriel (**11 378 F CFA**) pour un volume horaire hebdomadaire plus faible (**29,3h**).

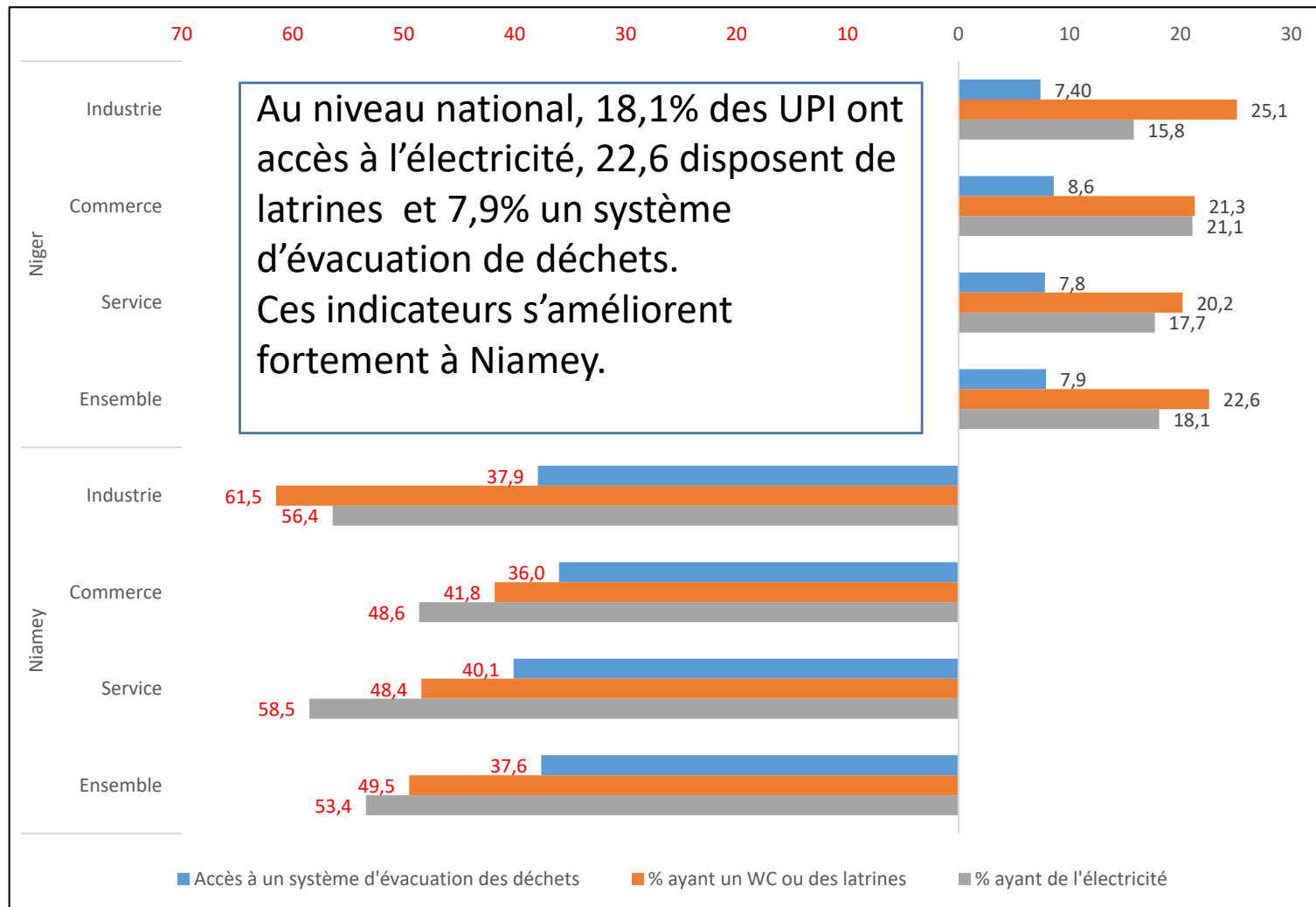


2. Conditions d'activités dans le secteur informel

Le secteur informel se caractérise généralement par une absence de local professionnel et un faible accès aux service de base.



L'absence de local professionnel est plus accentuée pour le commerce et les services: 53,8% et 40,9%.
Les industries s'exercent beaucoup plus au domicile du chef d'UPI.
Les activités de commerce disposent plus d'un local professionnel.



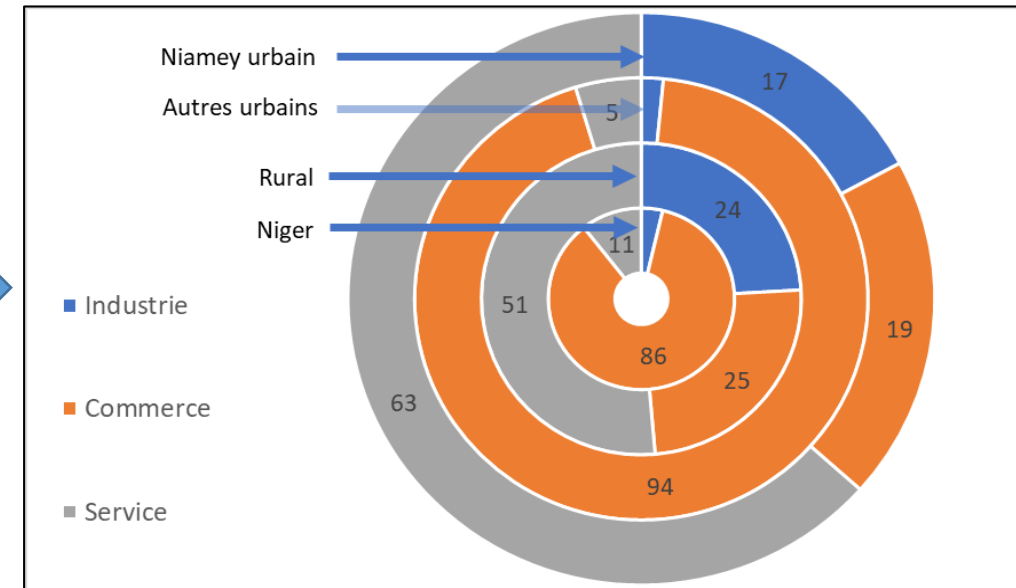
3- Capital et investissement des Unités de Production Informelles (UPI)

Le montant du capital des UPI s'élève à 375,6 milliards de francs CFA. Les dépenses en capital sont relative à l'achat de terrain, de local, de machines, de véhicules, de motos, de mobiliers ou d'outillages.

La structure du capital:

- En milieu rural, c'est 38% pour l'acquisition de « Motos » et 21,6% pour l'acquisition de « machines »;
- A Niamey 47,2% pour les « véhicules professionnels », 22% pour les « machines » et 15,1% pour les « motos ».

Répartition du capital par secteur d'activité et résidence



En 2017, l'investissement en capital réalisé par les unités de production informel s'élève à 3,7 milliards de francs CFA dont:

Dont

45,2% à Niamey urbain

27,5% en zone rurale

Et un investissement plus orienté vers

Motos [29,8%]

Machines [44,2%]

Véhicules [16,3%]

4- Performance économique des UPI

Le chiffre d'affaire dégagé par l'ensemble des UPI au Niger est de 3 784,7 milliards avec une valeur ajoutée de 1 477,5 milliards.

En 2017, les UPI du Niger ont réalisé

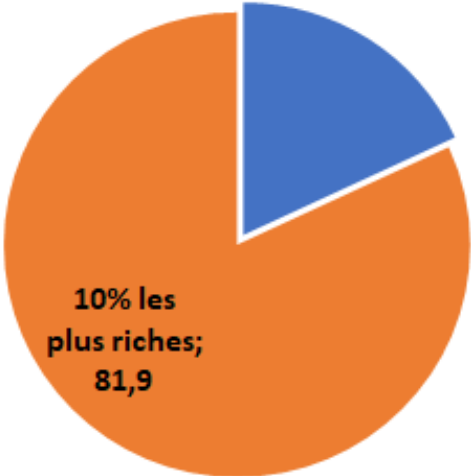
Un CA de **3 784,7** milliards fcfa.
Par secteurs:
Industrie (41%), Commerce (41%) et Service (15%).
Par milieux de résidence:
Niamey (47%), Autres urbain (20%) et Rural (33%).
A Niamey, le secteur industrie contribue pour 72% au CA.

Une VA de **1 477,5** milliards F CFA.
Répartis par secteurs:
Industrie (33%), Commerce (42%) et Service (25%).
Répartis par milieux de de résidence
Niamey (43%), Autres urbain (15%) et Rural (42%).
A Niamey, le secteur industrie contribue pour 58% au CA.

Le revenu mixte est de **1 182,2** milliards F CFA dont le secteur Industrie (32%), Commerce (41%) et Service (27%). Il représente en moyenne 80% de la valeur ajoutée. La masse salariale constitue 19% de la VA et les impôts/taxes 0,9%.

Inégalités dans le secteur informel

En moyenne, la richesse créée par une UPI par an est de 1,5 millions F CFA.



Les 10% UPI les plus riches contribuent à 81,9% de la richesse créée par le secteur informel. La VA moyenne des 10% les plus riches est de 12 millions FCFA contre 41 000 F CFA pour les 10% des UPI les plus pauvres.

4- Performance économique des UPI

L'analyse de la contribution des branches a permis d'identifier 4 branches qui totalisent deux tiers de la valeur ajoutée:

- ❑ Commerce de détail (23,2%);
- ❑ Activités de fabrication (15,3%);
- ❑ Activités extractives/mines (14,5%) et
- ❑ Commerce de gros (14,1%).

La décomposition de la valeur ajoutée montre que la part de la VA affectée à la masse salariale est importante dans les branches « Activités financières et assurance; 55% », « Activités spécialisées, scientifiques et techniques; 41% » et « Activités de fabrication:32% ». La part de l'impôt/taxes est élevée au niveau des branches « Activités financières et assurance; 8% » et « Commerce de gros; 2,5% ».

Analyse de la productivité des facteurs de production

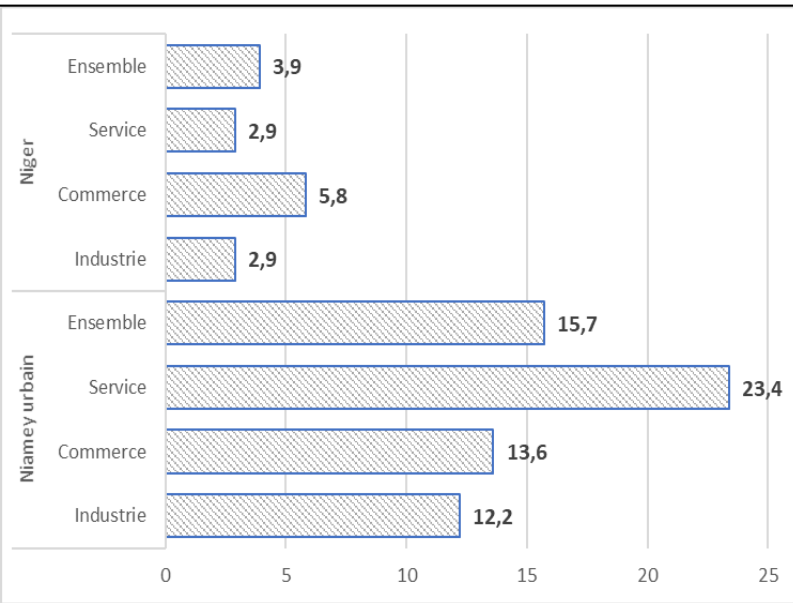
La productivité du travail est plus élevée à Niamey avec 981 200 FCFA générée par travailleur, suivi des autres milieux urbains (156 300 FCFA) et du milieu rural (69 900 FCFA).

A Niamey, les services affichent la productivité du travail la plus élevée. Pour les autres milieux urbains et le milieu rural par contre, c'est au niveau du commerce que la productivité du travail est la plus élevée.

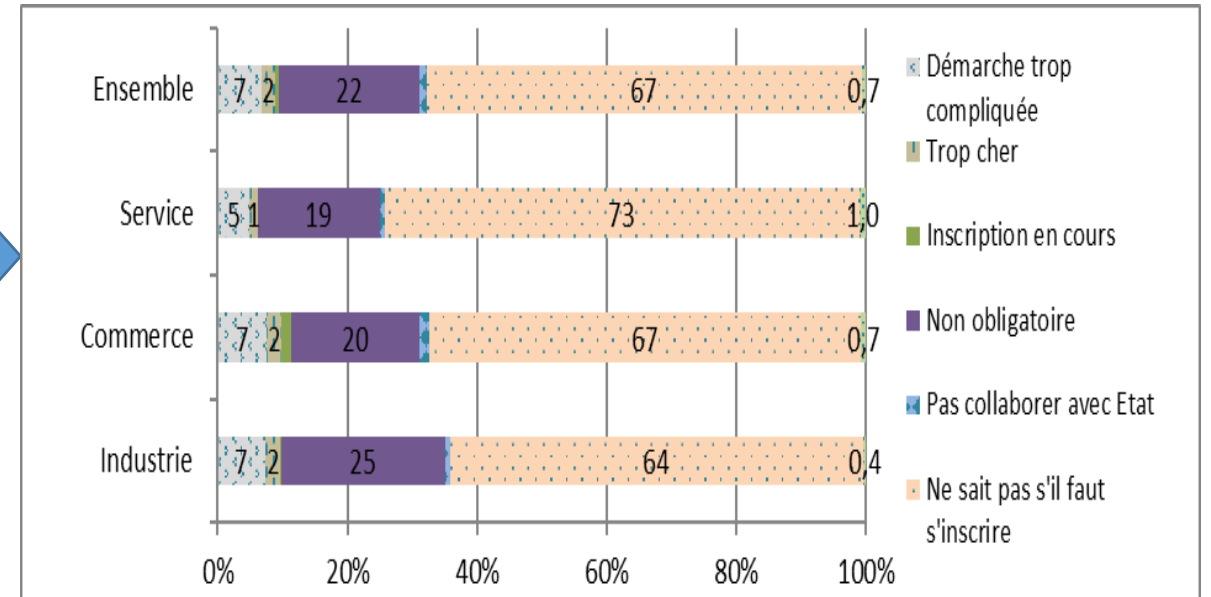
La valeur ajoutée générée par heure de travail est de 7 200 F CFA.

5- Secteur informel et l'Etat

Inscription dans les registres administratifs

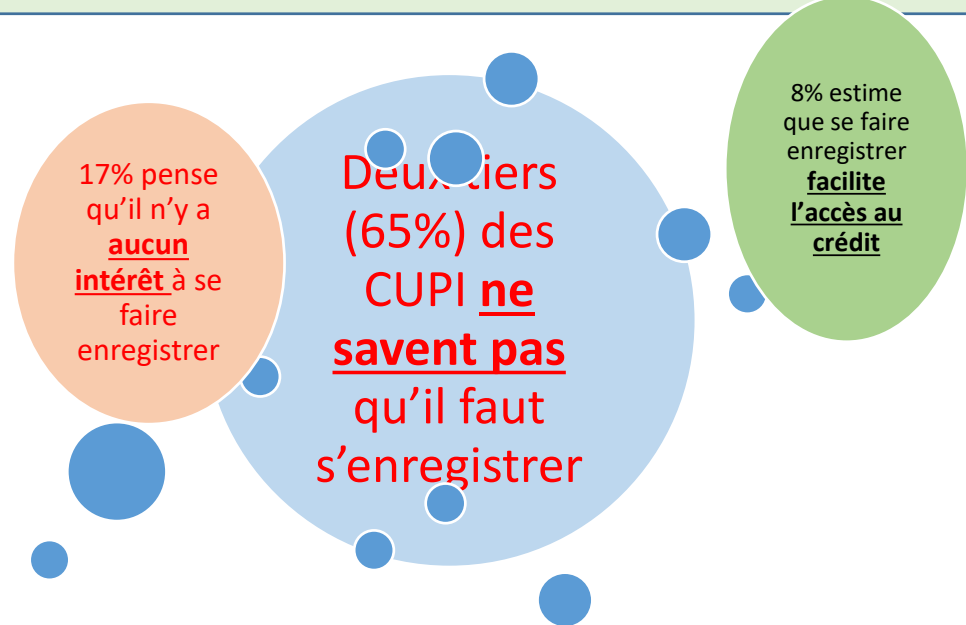


Le faible taux d'inscription aux registres administratifs s'explique selon les CUPi par



5- Secteur informel et l'Etat

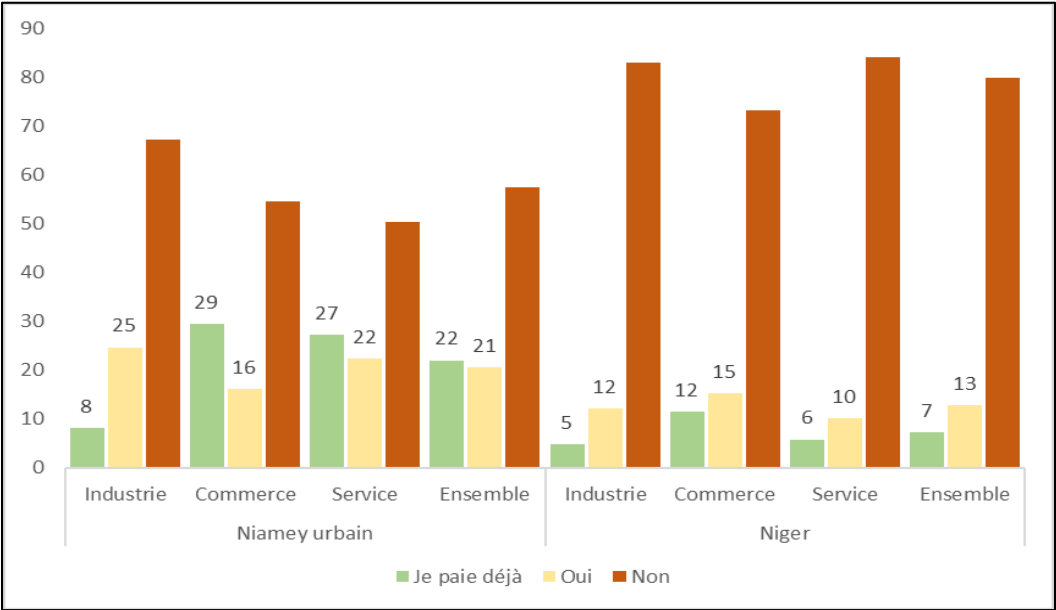
Principal intérêt à se faire enregistrer
Parmi les principaux intérêt à se faire enregistrer aux registres administratifs, les chefs d'UPI ont mis l'accent sur:



A la question de savoir si les chefs d'UPI sont disposés à payer les impôts sur leurs activités, 7% ont répondu qu'ils paient déjà l'impôt sur leurs activités et 13% sont disposés à payer l'impôt au niveau National.

Au niveau de la Niamey urbain, 22% des CUI paient déjà l'impôt et 21% sont favorables à la mise en place d'un impôt unique sur les activités du secteur informel.

Au niveau de Niamey urbain, 25% des CUI exerçant dans le secteur industrie et 22% des CUI exerçant dans le secteur service sont favorables à la mise en place d'un impôt unique sur leurs activités.



6- Principaux problèmes rencontrés par les UPI

Les principaux problèmes d'ordre technique et légal rencontrés par les CUPi sont:

Difficultés d'approvisionnement en matières premières « 24% »

Difficultés techniques de fabrication « 26% »

Manque de machines et équipements « 17% »

On note que 7% des CUPi estiment qu'il y a **trop de réglementation, d'impôts et taxes**

Un crédit potentiel permettra à l'UPI dans l'ordre d'importance de:

7,2%

Engager des dépenses en dehors de l'UPI

8,4%

Améliorer ses machines, mobiliers et outils

65%

Accroître son stock de matière premières

MERCI DE VOTRE ATTENTION



www.ins.ne