

ENQUETE REGIONALE INTEGREE SUR L'EMPLOI ET LE SECTEUR INFORMEL (ERI-ESI)

PERCEPTION DE LA POPULATION SUR LA GOUVERNANCE, PAIX ET SECURITE **NIGER** **2017**

PRINCIPAUX RESULTATS



Institut National de la Statistique
INS



Plan de la présentation

Introduction

- 1- Démocratie et droit de l'homme**
- 2- Indice d'appréciation de l'état des droits de l'homme**
- 3- Confiance aux institutions de la République**
- 4- Perception et incidence de la corruption**
- 5- Etat de la gouvernance**
- 6- Indice d'appréciation de l'Etat de droit**
- 7- Menace générale et sentiment de sécurité**
- 8- Criminalité et conflits entre les groupes**
- 9- Indice d'appréciation de la paix et sécurité**
- 10- Indice d'appréciation de l'état de la gouvernance, paix et sécurité**

Introduction

Le module de la Gouvernance, Paix et Sécurité (**GPS**) relève de la **SHaSA** (Stratégie pour l'Harmonisation des Statistiques en Afrique). Il permet de capter les **appréciations** ou les **perceptions** des **populations de 18 ans et plus**, de la situation du pays par rapport à la **Gouvernance, à la Paix et à la Sécurité dans le pays**.

C'est un module qui a la particularité de se greffer à plusieurs types d'enquêtes socioéconomiques et sociodémographiques.

Il est présentement repris par l'enquête EHCVM (Enquête Harmonisée sur les conditions de vies des Ménages) exécutée l'Institut National de la Statistique du Niger.

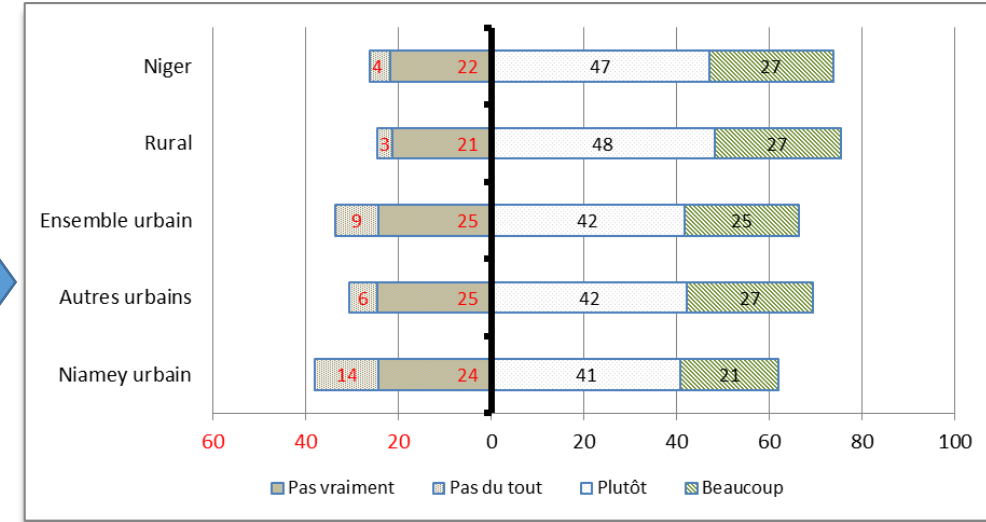
Les principaux résultats **GPS (ERI-ESI / Niger 2017)** sont présentés ci-après:

1- Démocratie et droit de l'homme

Les individus de 18 ans et plus ont été interrogés sur le **fonctionnement de la démocratie** au Niger.

Il ressort des opinions que 74% des individus de 18 ans et plus au Niger estime que la démocratie fonctionne bien dont seulement 27% estime qu'elle fonctionne très bien.

Les opinions diffèrent très nettement seulement en milieu de résidence



76,7% des individus de 18 ans et plus estiment que les droits de l'homme sont respectés. **L'analyse selon quelques caractéristiques** montre que:

20,7%



Estiment que les droits de l'homme sont **beaucoup respectés** contre 32,0% pour ceux n'ayant aucun niveau d'instruction.

74,7%



Et
78,4%



Estiment que les droits de l'homme sont respectés dont respectivement 31% et 32,5% estiment qu'ils sont **beaucoup respectés**.

L'analyse selon les groupes d'âge montre que: 34,9 % des individus de 18-24 ans pensent que les droits de l'homme sont **beaucoup respectés** contre 31,6% pour ceux ayant un âge de 55 ans et +.

Cette proportion est de 30,6 % et 31,0 % chez respectivement les individus âgés de 25-34 ans et 35-44 ans.

2- Indice d'appréciation de l'état des droits de l'homme (1)

L'indice d'appréciation de l'état des droits de l'homme a trois composantes:

1-Sous-indice droits civils et politique qui porte sur le respect de certaines caractéristiques fondamentales de la démocratie (liberté d'expression, presse, égalité devant la loi, etc.);

2- Sous-indice participation qui prend en compte l'opinion des individus sur la participation à la vie politique, le processus électoral, le pluralisme et la culture politique;

3- Sous-indice absence de discrimination et d'inégalités de sexe qui prend en compte l'opinion des individus sur l'existence de discrimination liée au sexe et le fait que les femmes devraient avoir les mêmes chances que les hommes.

Ces valeurs varient entre 0 et 1 et une valeur proche de 1 rend compte d'une meilleure appréciation de l'indice ou du sous-indice par les individus.

2- Indice d'appréciation de l'état des droits de l'homme (2)


Une très bonne appréciation
des droits civils et politiques



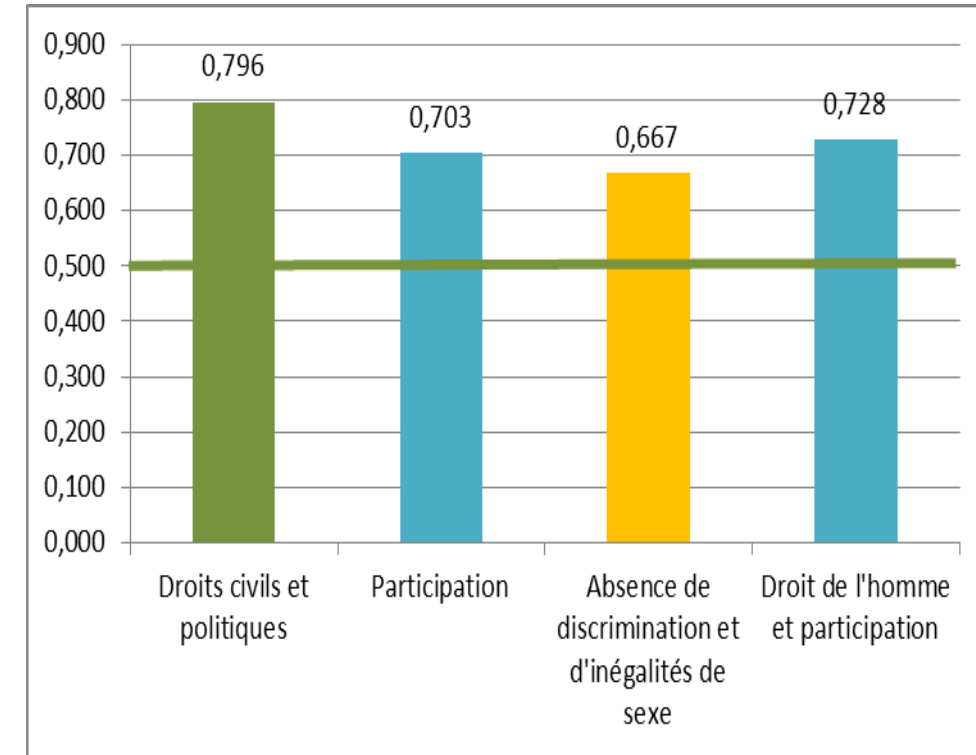
Une bonne
appréciation de la
participation
politique



Une appréciation moyenne
de l'absence de
discrimination et
d'inégalités de sexe

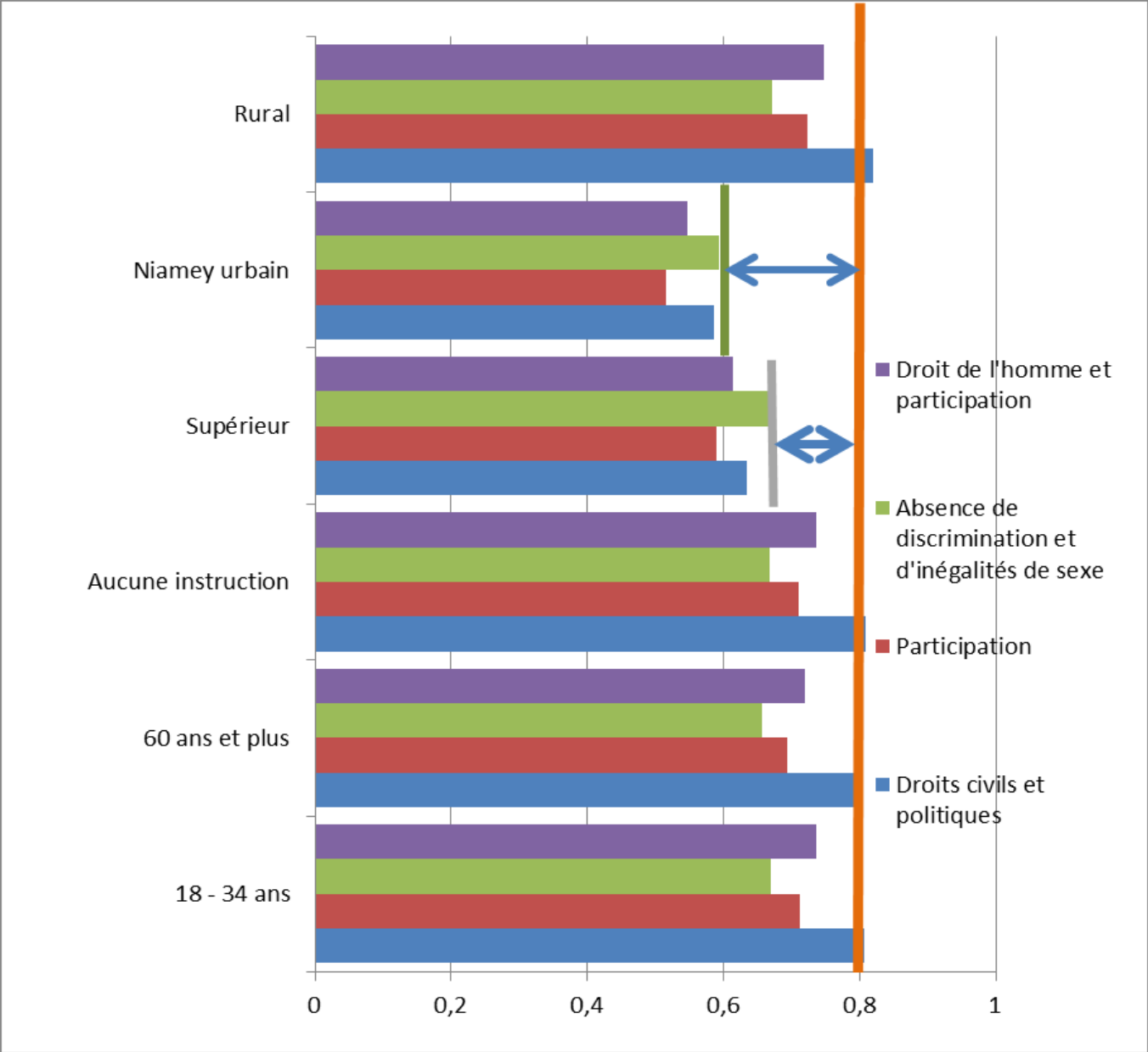


Conduisent à
une bonne
appréciation
des droits de
l'homme et de
la participation



2- Indice d'appréciation de l'état des droits de l'homme (3)

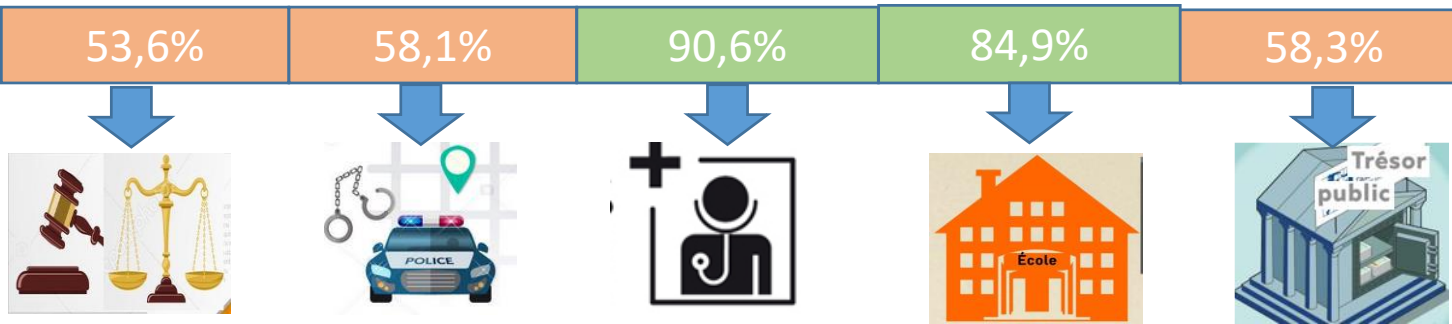
	Droits civils et politiques	Participation	Absence de discrimination et d'inégalités de sexe	Droit de l'homme et participation
18 - 34 ans	0,806	0,712	0,669	0,736
60 ans et plus	0,794	0,693	0,657	0,72
Aucune instruction	0,809	0,711	0,667	0,736
Supérieur	0,634	0,589	0,676	0,614
Niamey urbain	0,587	0,515	0,594	0,548
Rural	0,819	0,723	0,672	0,747



3- Confiance aux institutions de la République

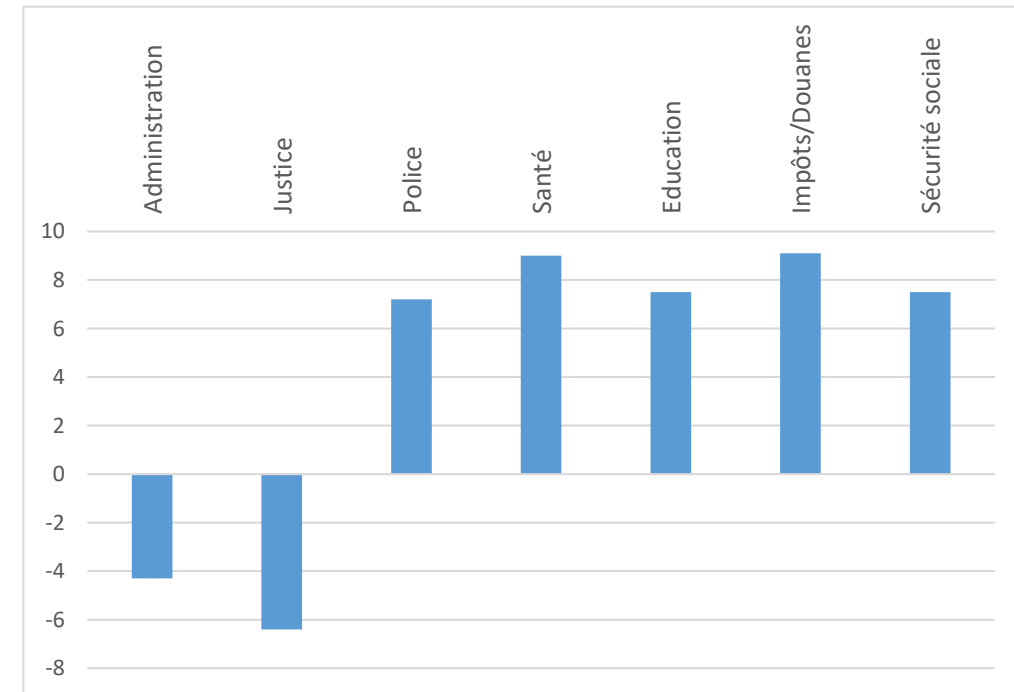
De façon générale, 73,7% des individus de 18 ans et plus ayant été en contact ont confiance à l'administration générale. Cette confiance est nuancée selon les différents services de l'administration.

La population a plus confiance au:



Les individus de 18 ans et plus vivant dans les ménages les plus pauvres ont plus confiance à la police, à la santé, à l'éducation, aux impôts qu'à leurs congénères vivant dans les ménages les plus riches.

En revanche, ce sont les personnes vivant dans les ménages les plus riches qui ont plus confiance à l'Administration et à la justice par rapport aux plus pauvres.

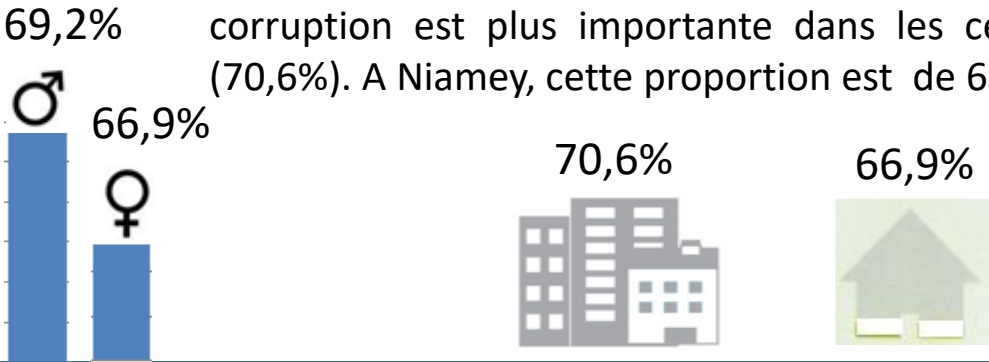


4- Perception et incidence de la corruption

Opinion sur l'importance de la corruption

67,6% personnes de 18 ans et plus (près de 7 personnes sur 10) pensent que la corruption est importante dans le pays.

Selon le milieu de résidence, la population estime que la corruption est plus importante dans les centres urbains (70,6%). A Niamey, cette proportion est de 68%.

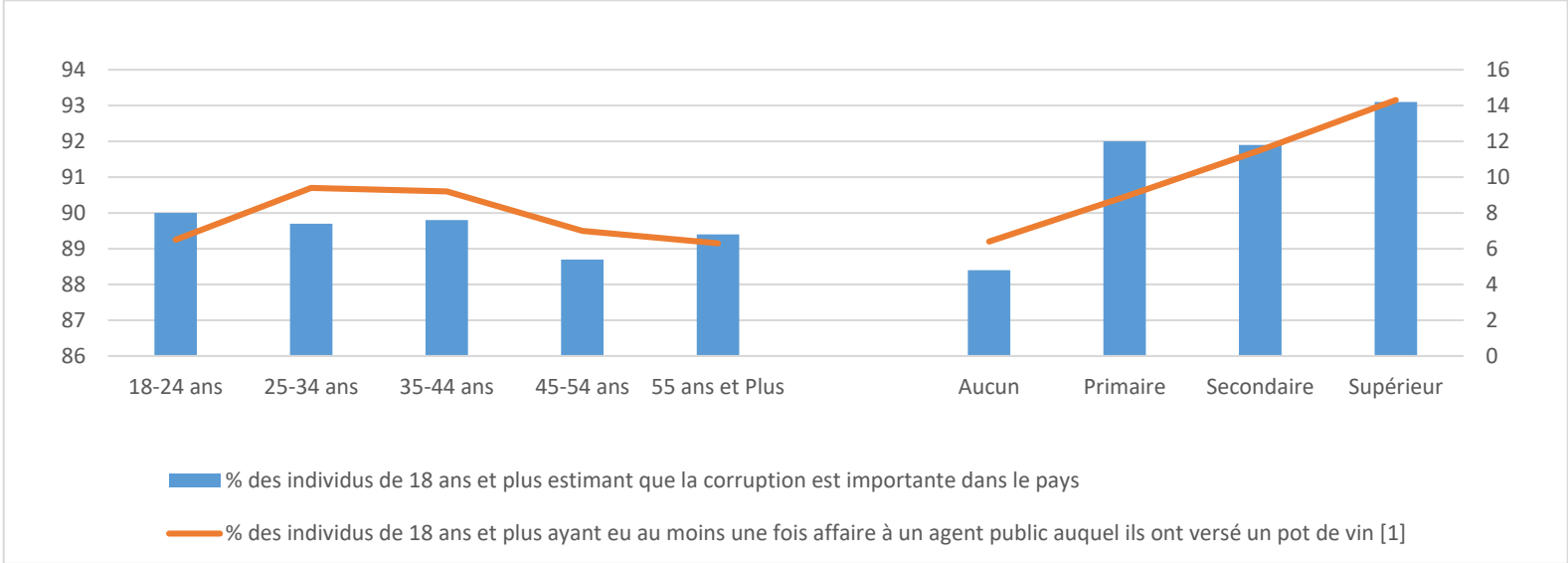


Victime de la corruption

Au Niger 2,5% des individus de 18 ans et plus ont été victimes de la corruption.

L'incidence de la corruption est plus élevée parmi les hommes (4,5%) que les femmes (0,7%).

L'incidence de la corruption est plus élevée en milieu urbain (4,6%) qu'en milieu rural (2%). A la capitale, 4,1% des individus de 18 ans et plus ont été victime de la corruption.



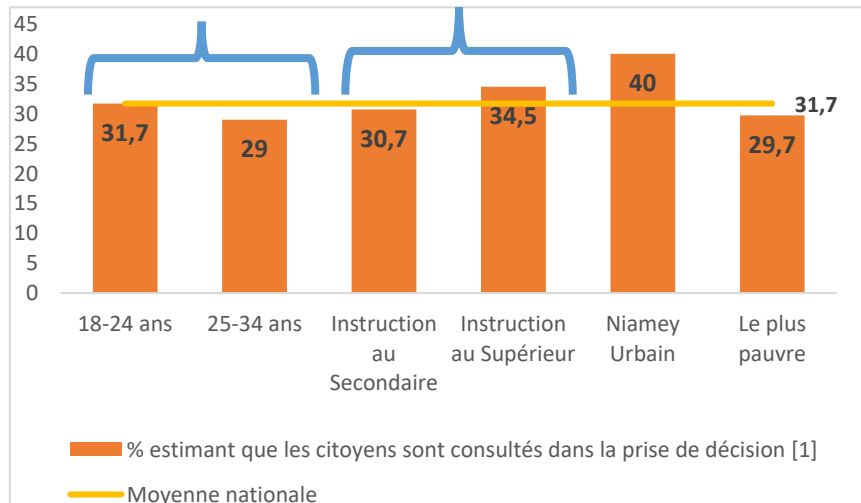
5- Etat de la gouvernance

Appréciation de la gouvernance des autorités locales

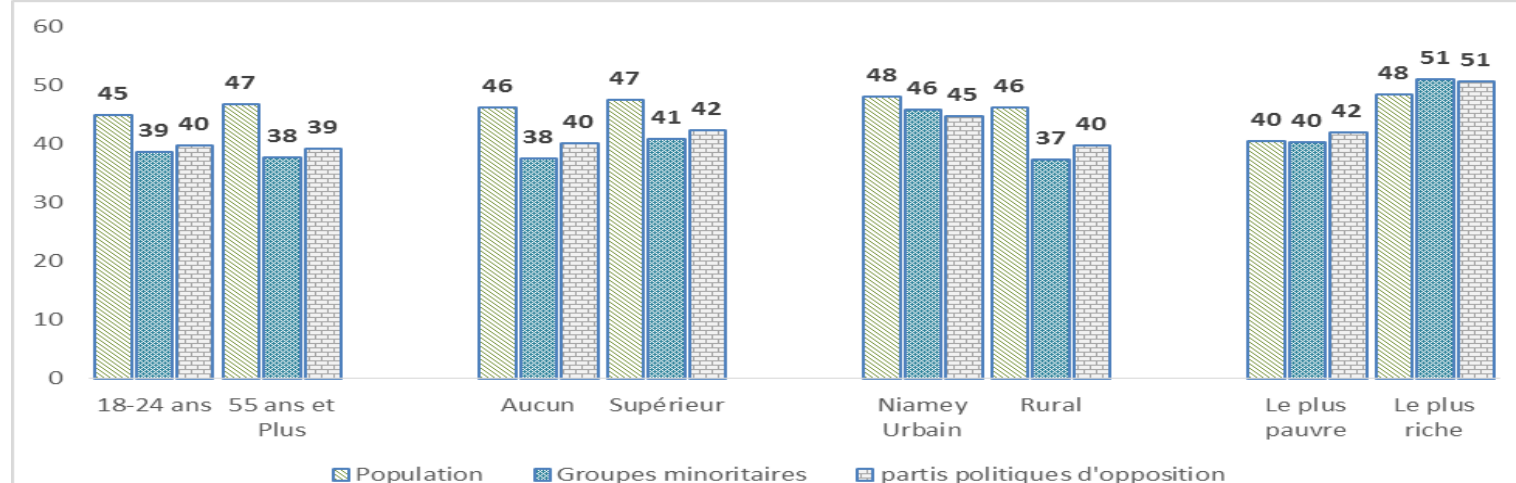
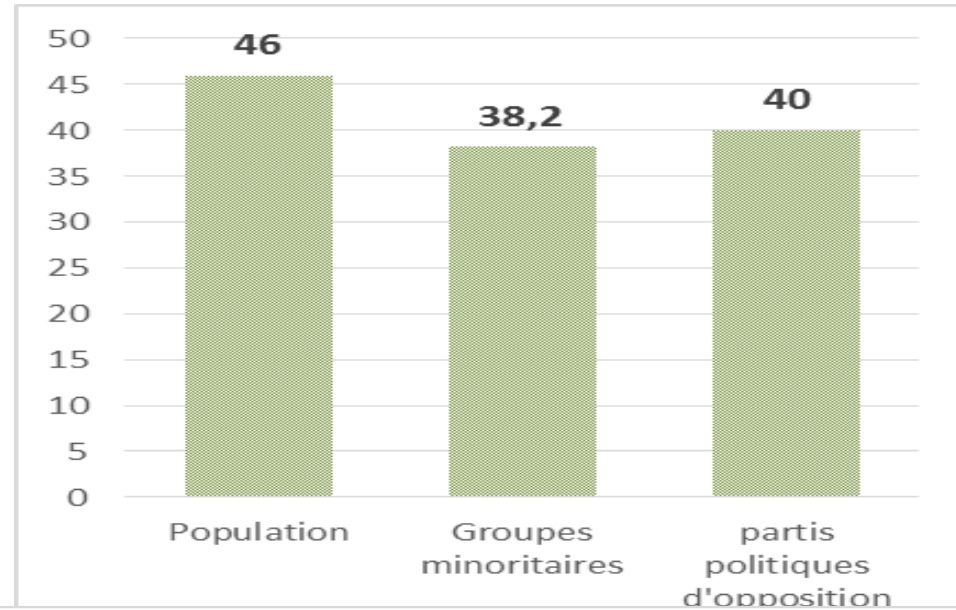
Dans le pays **31,7%** des nigériens estime que les autorités locales **consultent la population dans la prise des décisions** avec des différences nettes selon quelques caractéristiques sociodémographiques. Les groupes ayant une faible appréciation sont:

Les jeunes

Les instruits



Appréciation de la prise en compte des préoccupations de la population, des groupes minoritaires et des opposants



6- Indice d'appréciation de l'Etat de droit (1)

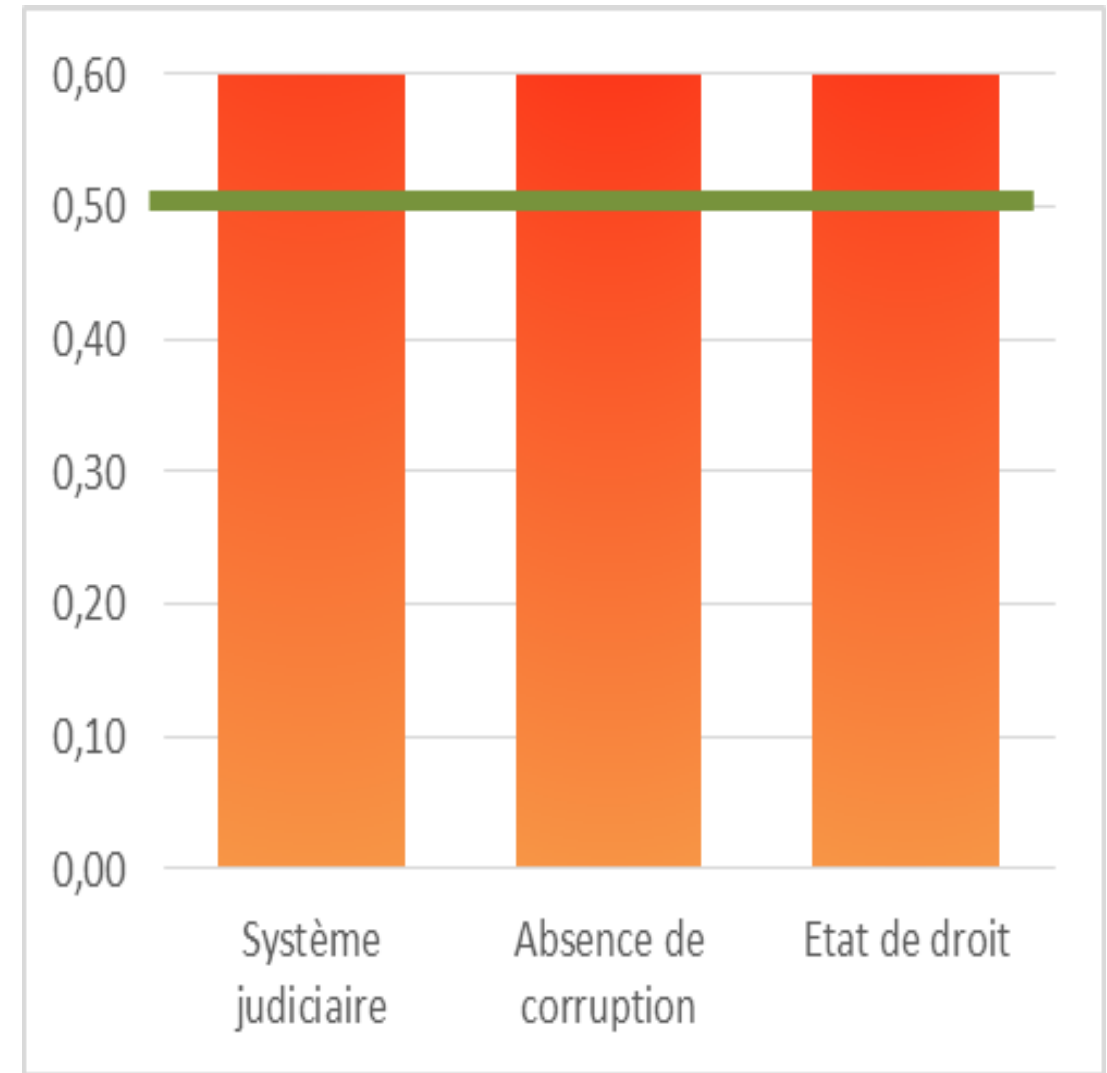
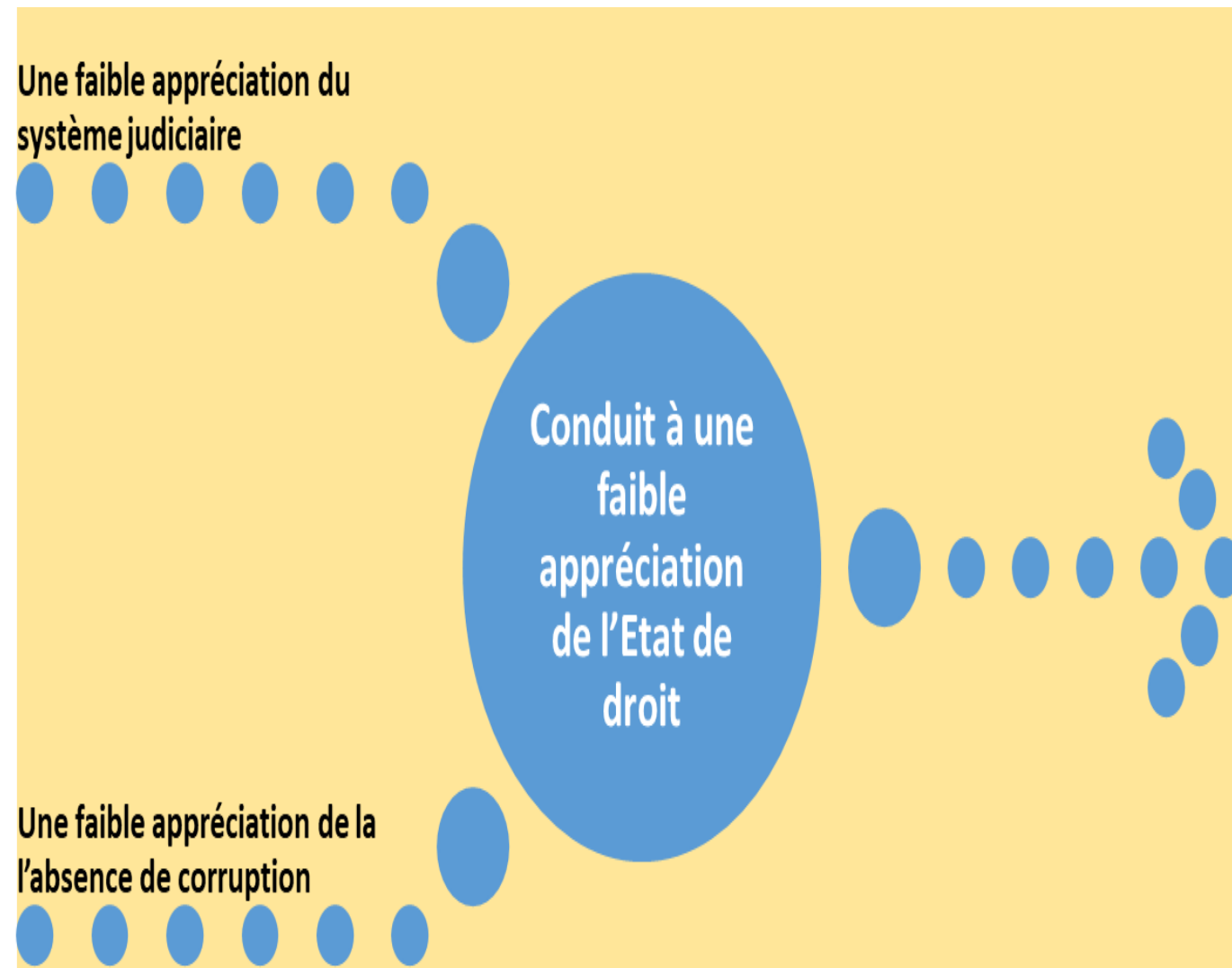
L'indice d'appréciation de l'état de droit a deux composantes:

1-Sous-indice système judiciaire qui porte sur la confiance de la population à la justice et le degré d'implication des juges dans la corruption;

2- Sous-indice absence de corruption qui prend en compte l'opinion des individus sur l'ampleur de la corruption et l'implications des différents services autre que la justice à la corruption,

Ces valeurs varient en 0 et 1 et une valeur proche de 1 rend compte d'une meilleure appréciation de l'indice ou du sous-indice par les individus.

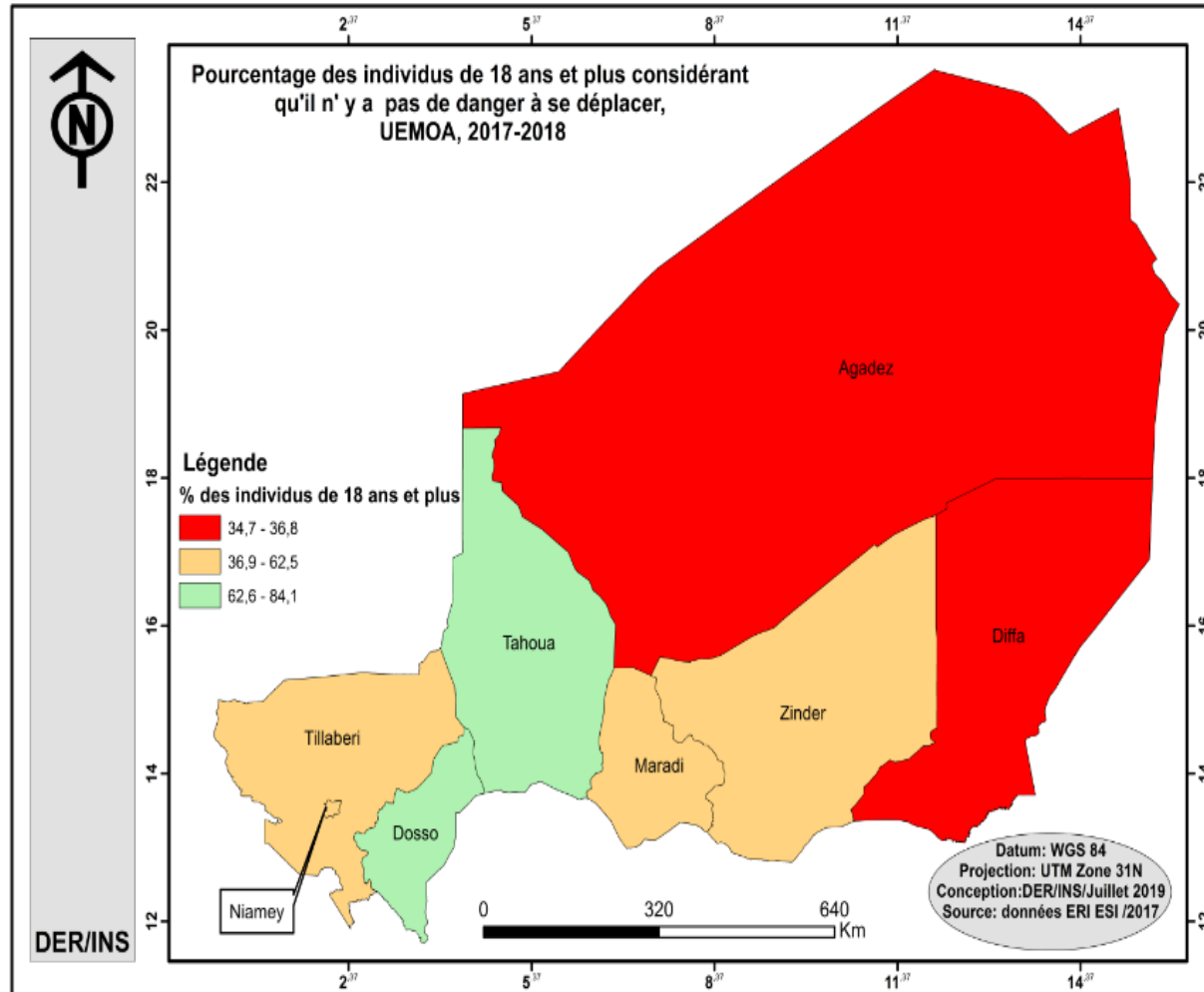
6- Indice d'appréciation de l'Etat de droit (2)



7- Menace générale et sentiment de sécurité

Environ 2 individus de 18 ans et plus sur 3, (61%) considèrent qu'il n'y a pas de danger à se déplacer seules à pied dans leur zone de résidence.

Les 20% **les plus riches** se sentent moins en sécurité dans leur zone de résidence (58,5%) que les 20% **les plus pauvres** (62,6%).



L'analyse selon **les régions** montrent que :

- 84,1% des individus de 18 ans et plus de Dosso, et 70% des populations de Tahoua estiment qu'il n'y a pas de danger à se déplacer seules à pied dans leur zone de résidence.
- 62,2% des habitants de 18 ans et plus de Maradi estiment qu'il n'y a pas de danger à se déplacer seules à pied dans leur zone de résidence.
- Ces proportions sont de 34,7% à Diffa, 36,8% à Agadez, 50,3% à Zinder et 55,6% à Niamey.

8- Criminalité et conflits entre les groupes

6,6% des individus de 18 ans et plus ont déclaré avoir été victimes de violences physiques, psychologiques et sexuelles au cours des 12 derniers mois.

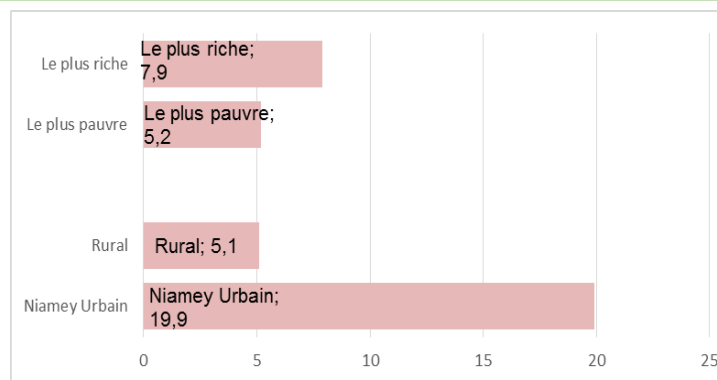


5,1% ont été victimes

8,4% ont été victimes

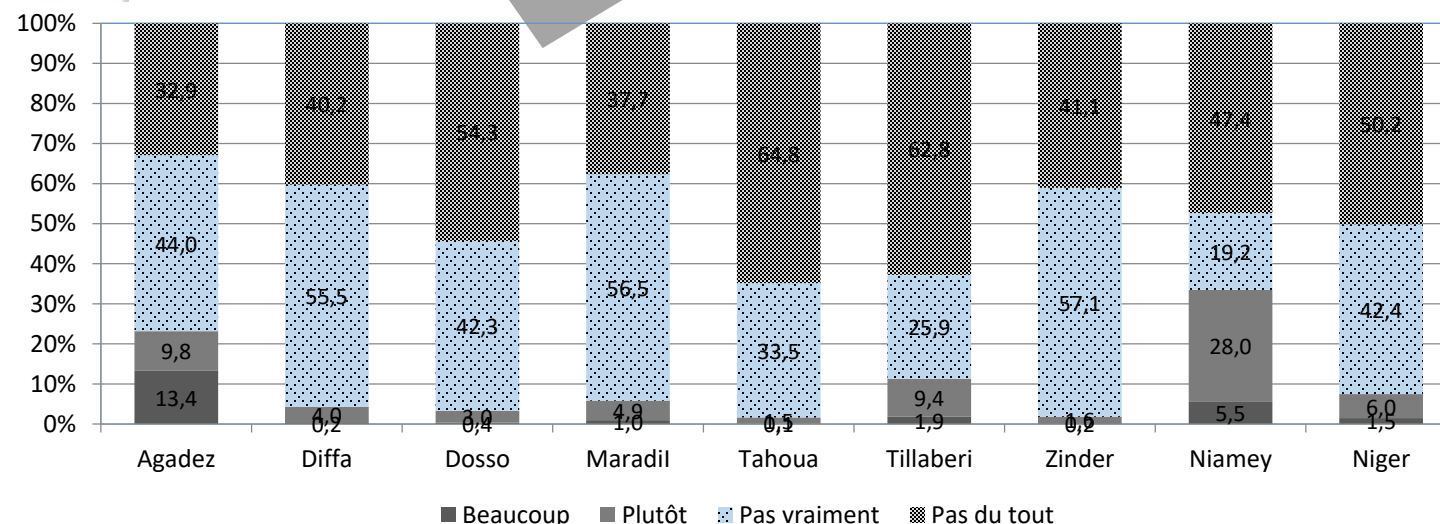


Et 0,4% ont été menacés avec une arme



L'analyse selon le niveau de vie et le lieu de résidence montre que

L'opinion de la population sur le degré de tension entre les différents groupes au cours des 12 derniers mois varie selon les différentes régions comme le montre le graphique



9- Indice d'appréciation de la paix et sécurité (1)

L'indice d'appréciation de la paix et la sécurité a deux composantes:

1-Sous-indice sécurité nationale qui rend compte de l'opinion de la population sur le degré de tension entre les différents groupes, l'augmentation du risque de violence dans sa localité au cours des 12 derniers mois et les perspectives d'amélioration de la situation au cours des 12 prochains mois,;

2- Sous-indice sécurité publique qui porte sur le degré de confiance à l'Etat pour assurer la protection, du degré de confiance entre les citoyens et l'opinion de la population sur la discrimination faite par les forces de l'ordre. Il prend aussi en compte les menaces et les discriminations subies par les individus dans les vécus quotidiens.

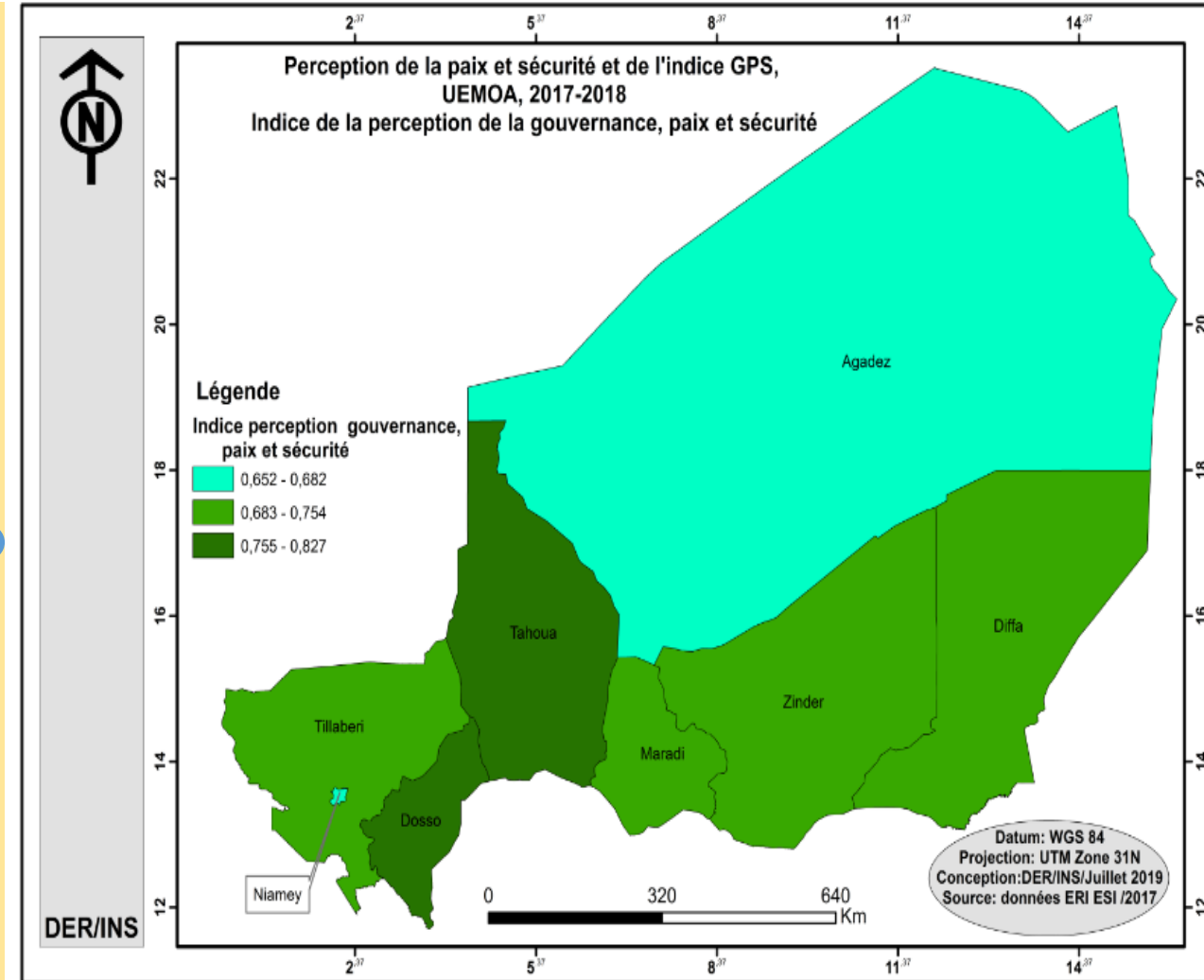
Ces valeurs varient en 0 et 1 et une valeur proche de 1 rend compte d'une meilleure appréciation de l'indice ou du sous-indice par les individus.

9- Indice d'appréciation de la paix et sécurité (2)

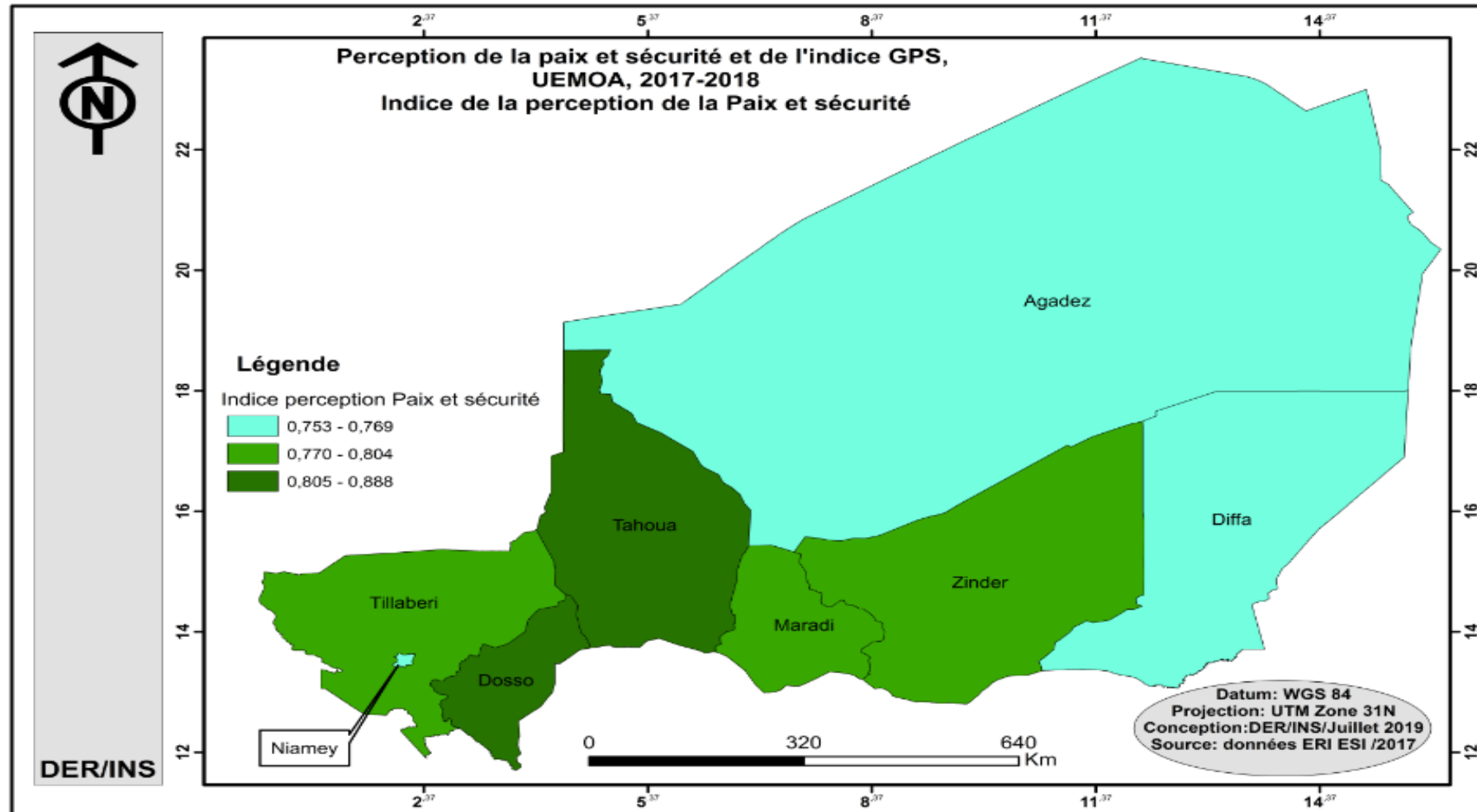
Une appréciation
moyenne de la sécurité
nationale

Conduisent à
une bonne
appréciation
de la paix et
sécurité

Une bonne appréciation
de la sécurité publique

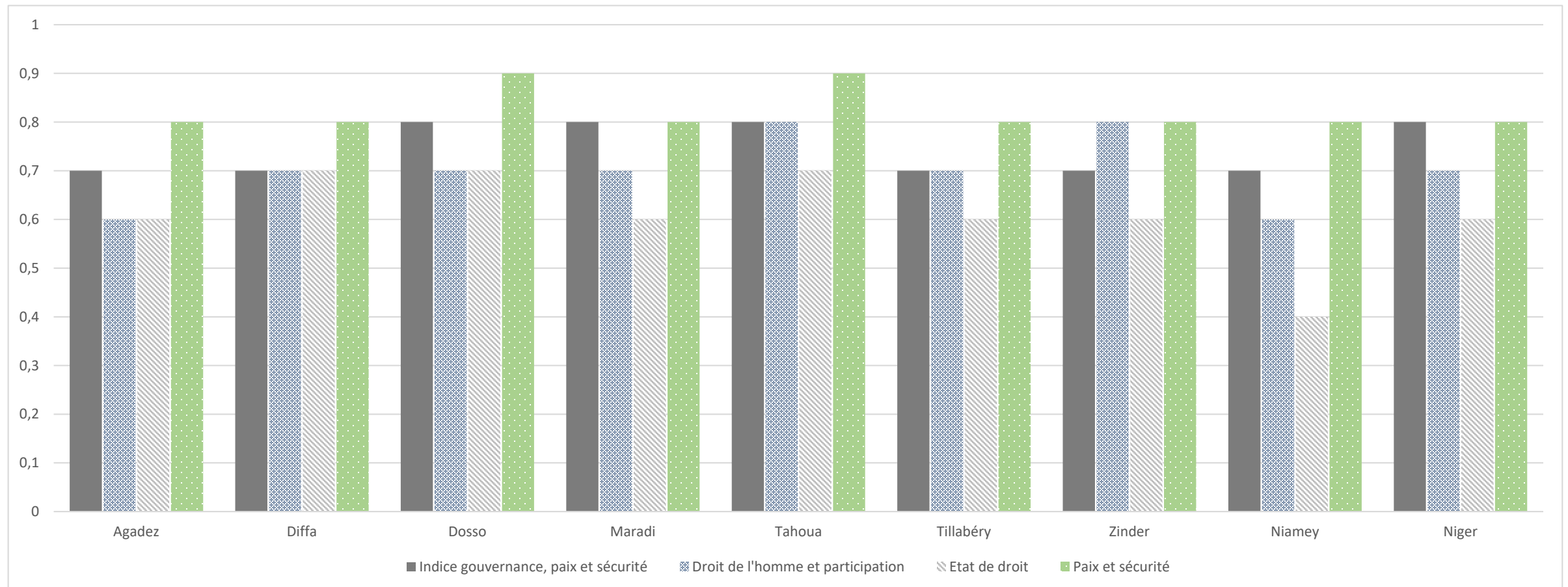


10- Indice d'appréciation de l'état de la gouvernance, paix et sécurité (1)



10- Indice d'appréciation de l'état de la gouvernance, paix et sécurité (2)

L'appréciation de la population des différentes régions du pays sur le respect des droits de l'homme et la participation politique, l'Etat de droit et la paix et sécurité.



MERCI DE VOTRE ATTENTION



Institut National
de la Statistique

NIGER

www.ins.ne