



# ENQUETE REGIONALE INTEGREE SUR L'EMPLOI ET LE SECTEUR INFORMEL (ERI-ESI)



## CARACTERISTIQUES DE L'EMPLOI

2017-18

## PRINCIPAUX RESULTATS





# Plan de Présentation

Introduction

- 1- Dynamique migratoire
- 2- Conditions de vie et pauvreté non monétaire
- 3- Scolarisation
- 4- Sous-utilisation de la main d'oeuvre
- 5- Possibilités d'emplois et gain adéquats sur le marché du travail
- 6- Mobilité dans l'emploi



## Introduction

- ❑ La population des pays de l'UEMOA est jeune avec un faible accès à l'éducation supérieure et professionnelle;
- ❑ L'accès à l'emploi constitue un enjeu important et les jeunes ont une situation précaire en raison du manque d'expérience et de formation adaptée;
- ❑ L'amélioration de l'employabilité de la jeunesse et le développement de l'offre d'emploi sont au cœur des politiques de développement économique et social des pays de l'union;



## Introduction

- ❑ Les résultats du volet emploi de cette enquête met l'accent sur :
  - la structure et la dynamique de la population de l'union;
  - la sous utilisation de la main d'œuvre;
  - les caractéristiques de l'emploi et
  - La mobilité dans l'emploi

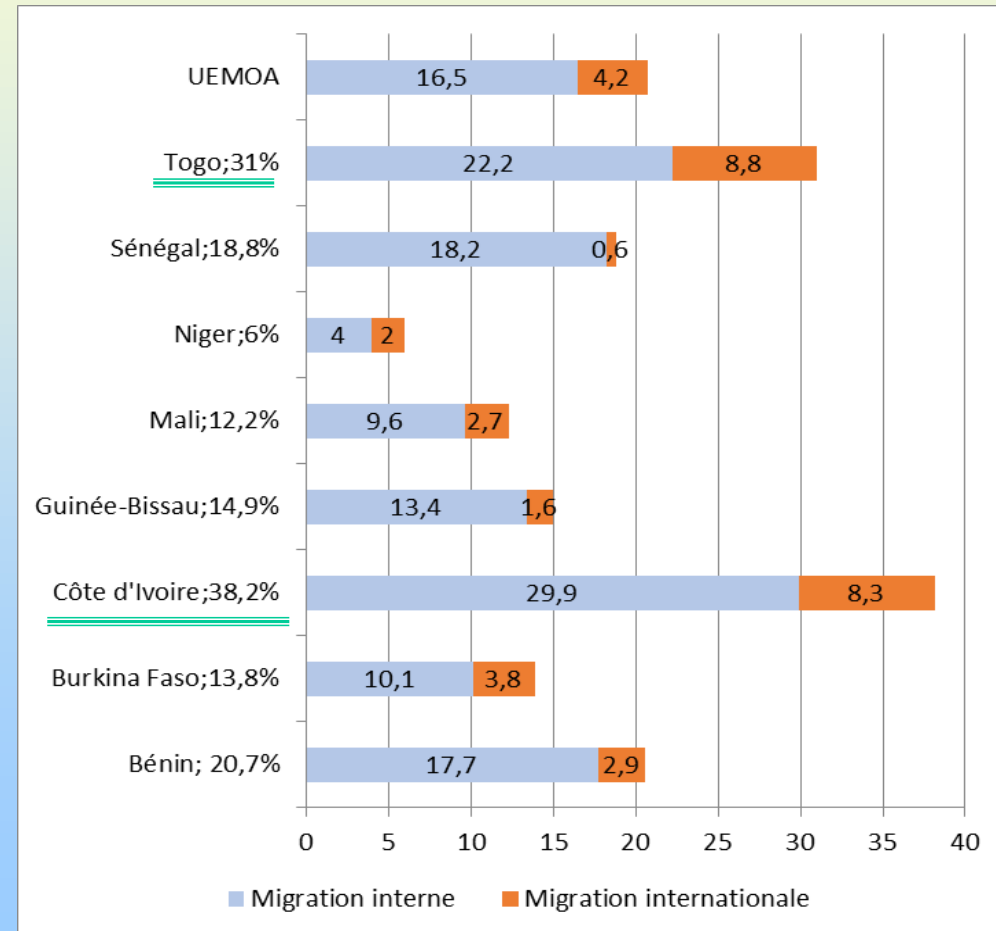


# 1- Dynamique migratoire

## Immigration

- ❑ Avec une population d'environ 120 millions dont 14,7% vivent dans les capitales ou principales villes, la population de l'UEMOA est jeune (Les 15–34 ans représentent 28,8%).
- ❑ La migration touche:
  - 20,6% de la population de 15 ans et plus au sein des pays (4,2% Migration Internationale);
  - 16,8% des individus de 15 ans et plus n'ayant aucun niveau d'instruction
  - 42,7% des individus de 15 ans et plus ayant un niveau d'éducation supérieur.

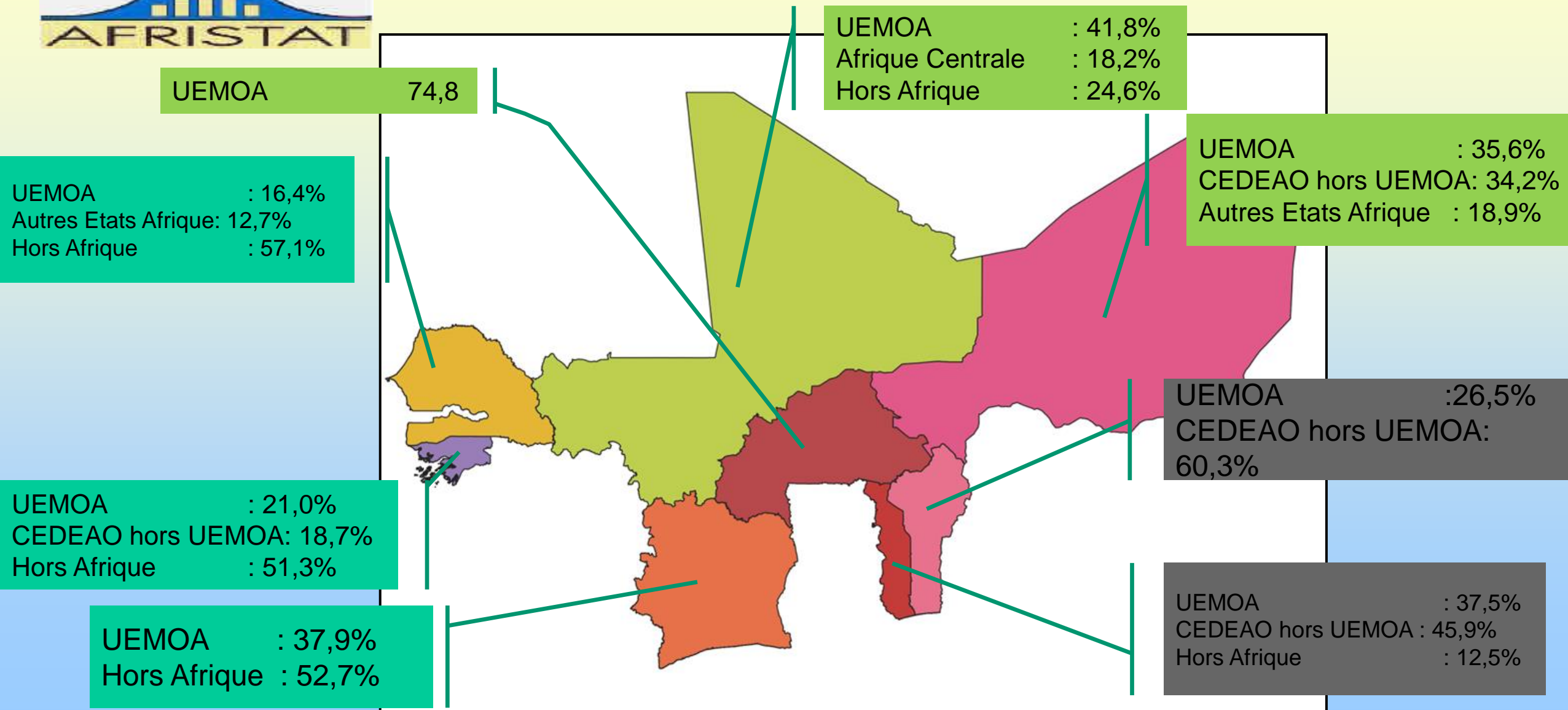
❑ L'analyse de la migration selon les pays montre des disparités





# 1- Dynamique migratoire:

Emigration 5 dernières années: Trois tendances migratoires se dégagent





## 2- Conditions de vie et pauvreté non monétaire

- ❑ Dans la zone UEMOA, l'accès universel à l'eau potable n'est pas encore une réalité même si 80% de la population en dispose.
  - ❑ Des efforts restent à fournir:
    - Au Togo (59,3%);
    - En Guinée-Bissau (66,2%).
- ❑ 56,2% de la population ont accès à l'électricité.
  - ❑ Des efforts restent à fournir:
    - Au Niger (18,3%);
    - Au Burkina Faso (45,2%).
- ❑ Les combustibles propres pour la cuisson restent inaccessibles aux populations dans l'UEMOA (12,6%);
  - ❑ Des efforts restent à faire dans tous les pays en dépit des niveaux élevés
    - en Côte d'Ivoire (28,4%) et
    - au Sénégal (27,3%).



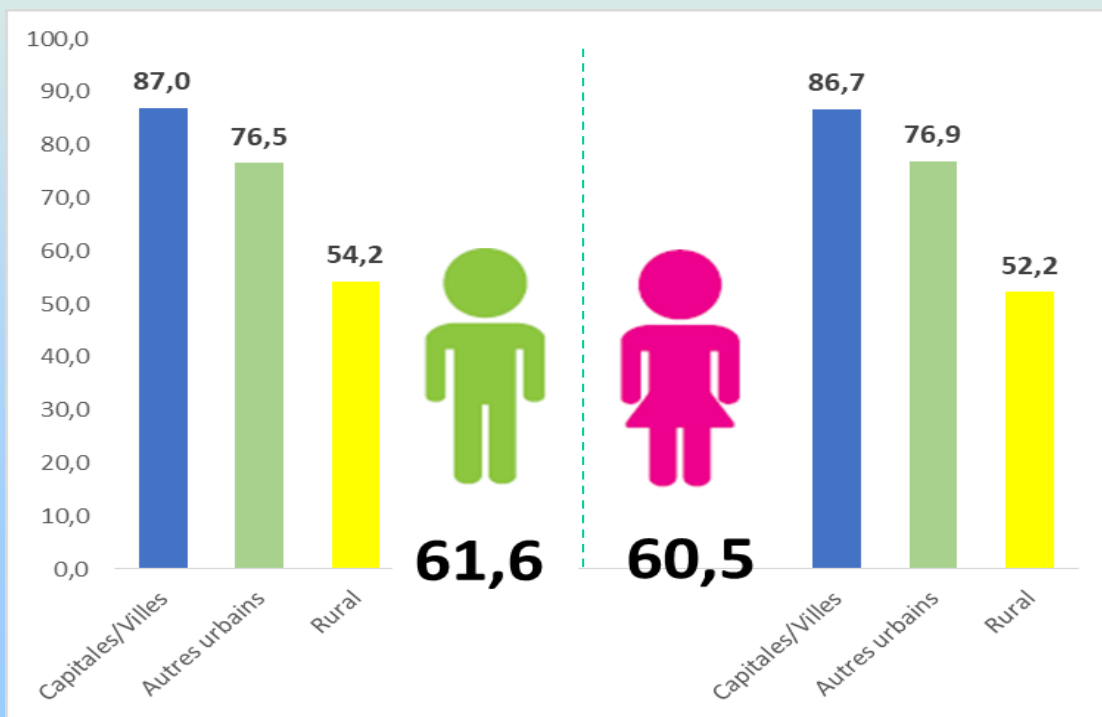




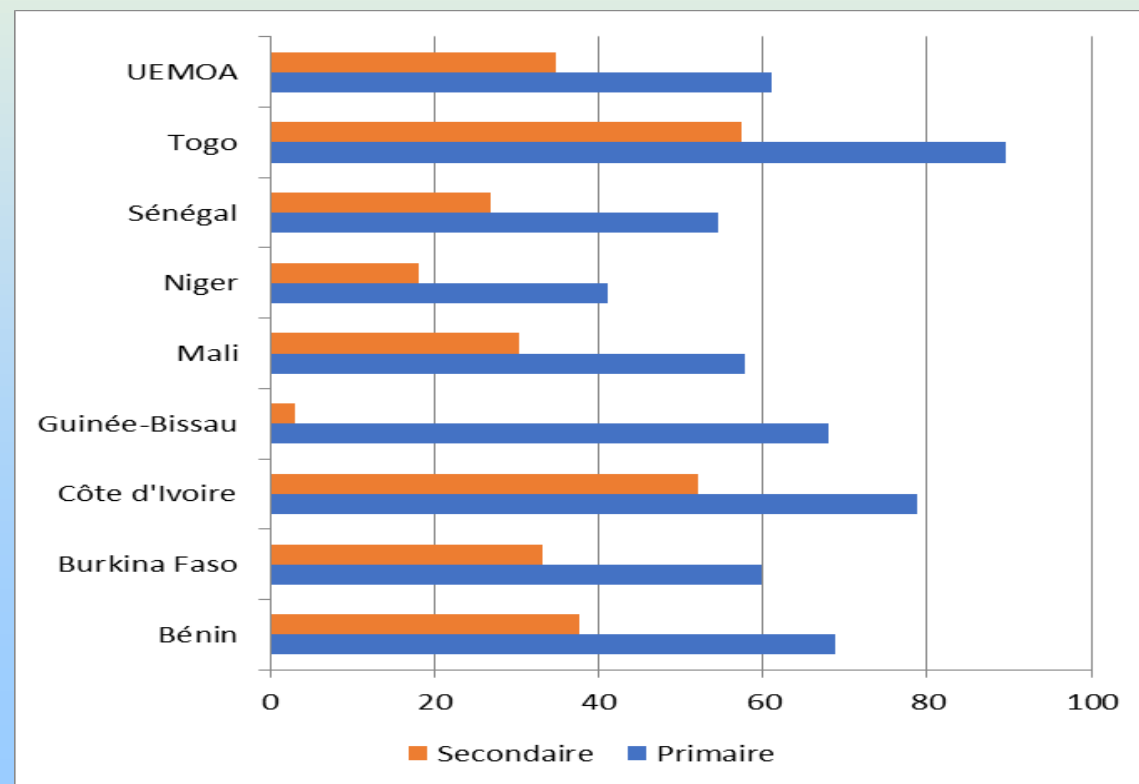


### 3- Scolarisation

- ❑ 61,1% des enfants en âge d'être au primaire au sein des pays sont scolarisés avec une parité entre homme et femme;

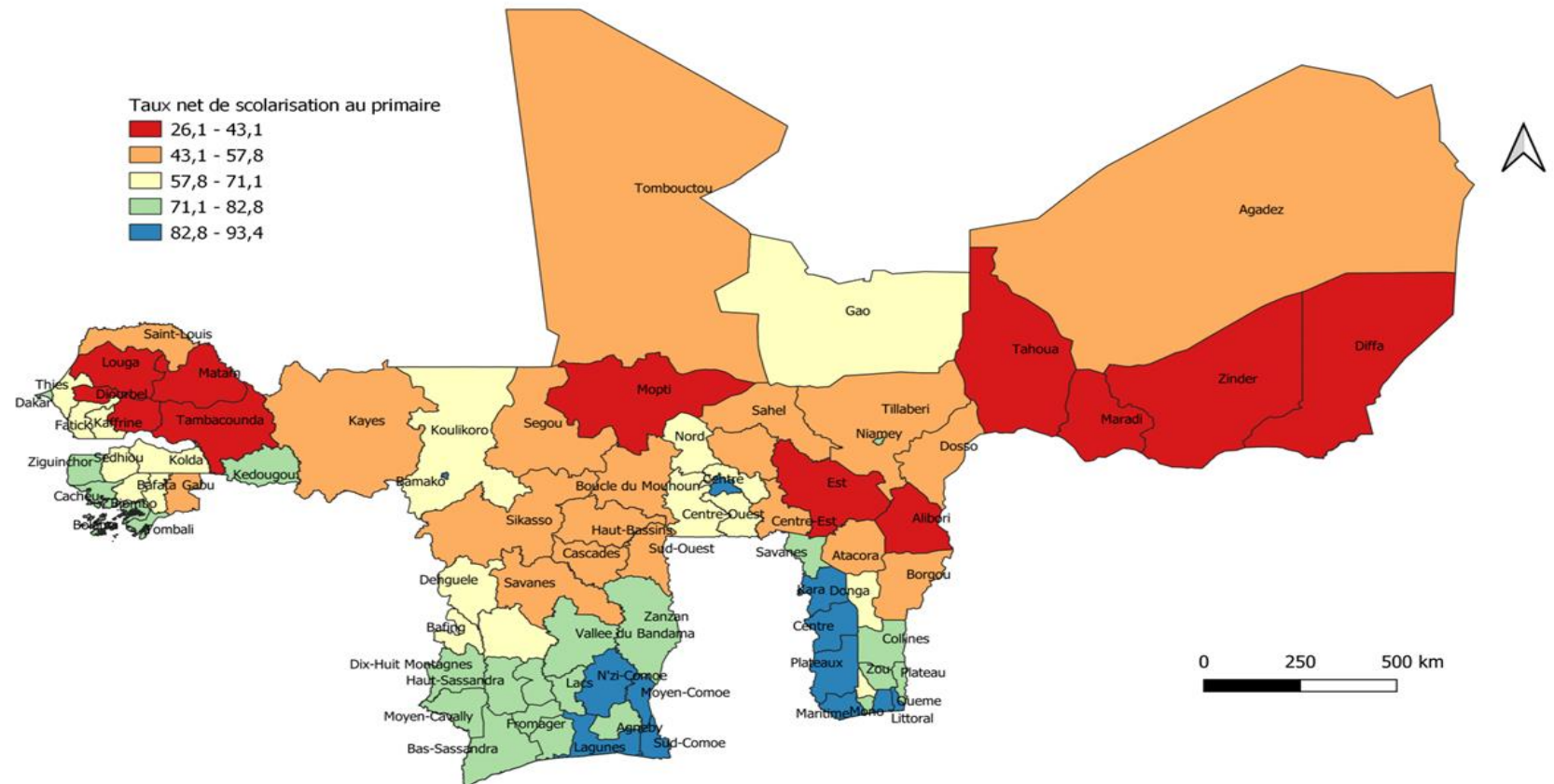


- ❑ Des écarts élevés entre la scolarisation au primaire et celle au secondaire.
- ❑ Des efforts pour le maintien au secondaire





### 3- Scolarisation





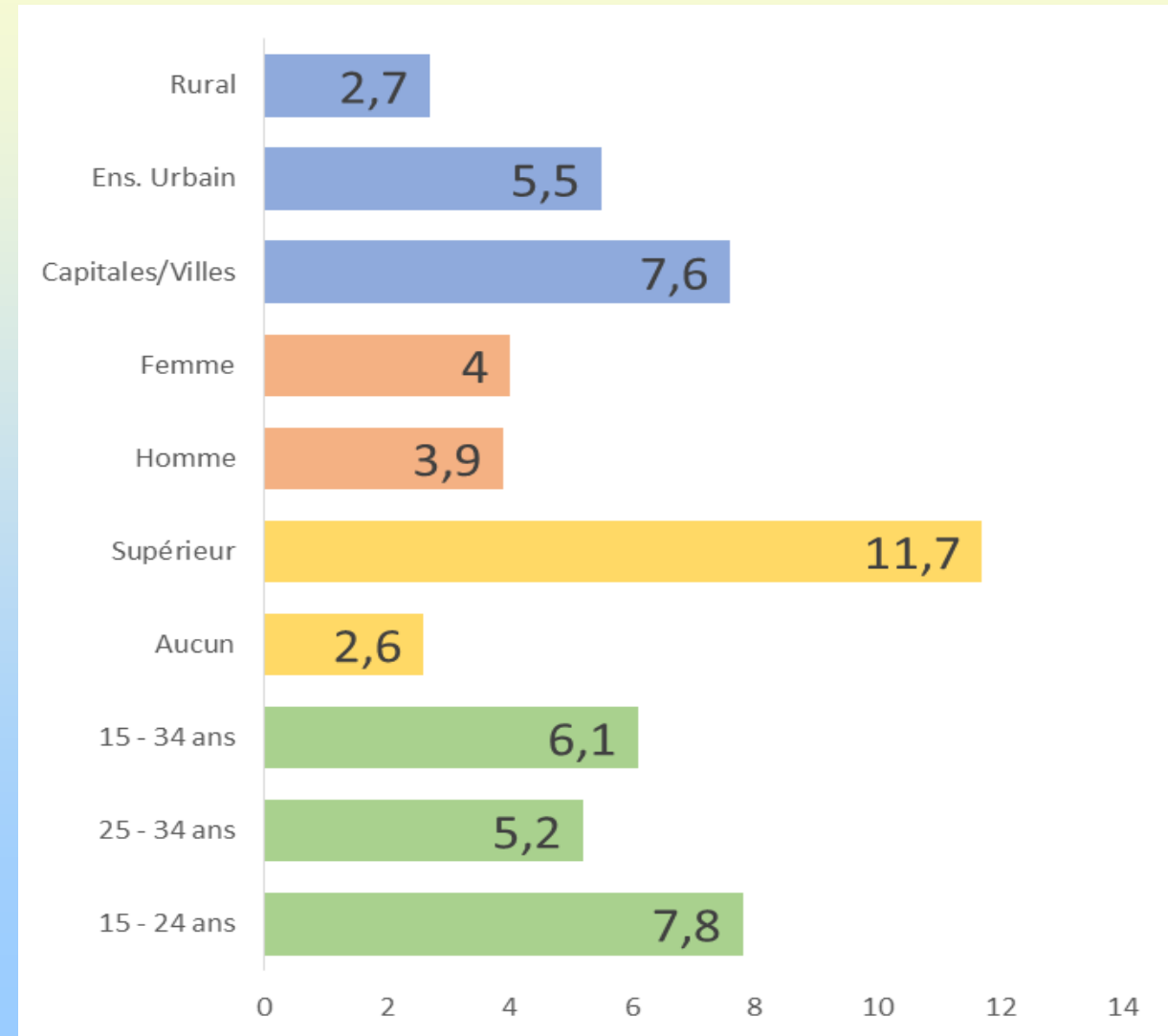
## 4- Sous-utilisation de la main d'oeuvre

- ❑ La main d'œuvre: offre de travail du moment, c'est la somme des personnes en emploi et au chômage;
- ❑ La main d'œuvre potentielle: constituée des
  - Demandeurs d'emploi non disponibles;
  - Demandeurs potentiels disponibles;
- ❑ La main d'œuvre élargie: la somme de la main d'œuvre plus la main d'œuvre potentielle;



## 4- Sous-utilisation de la main d'oeuvre

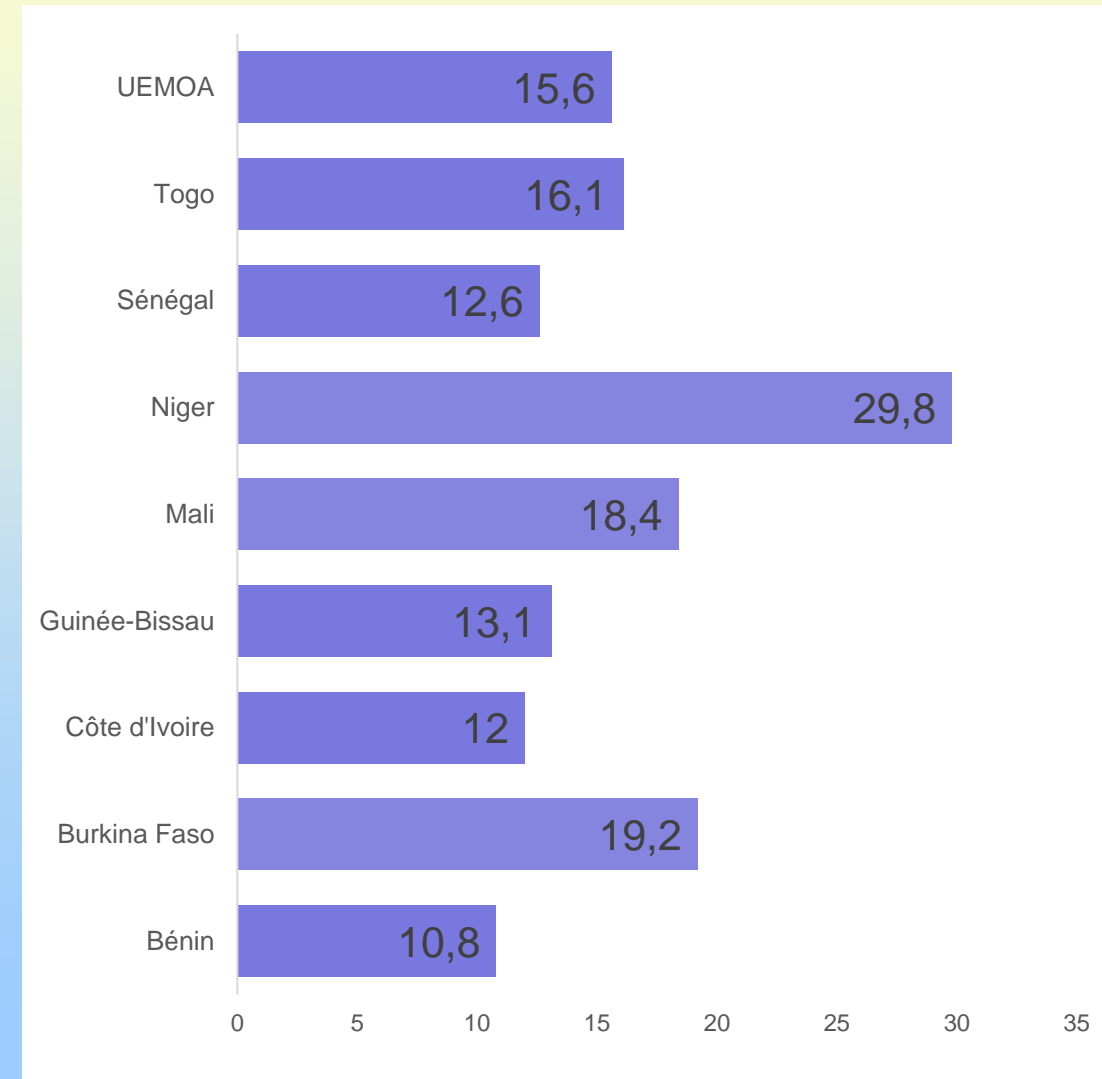
- ❑ Le taux de chômage est de 4% avec peu de différence selon le sexe
- ❑ Le taux de chômage est plus important:
  - dans les capitales/villes (7,6%);
  - En Guinée-Bissau (7,1%) et au Niger (7,9%);
  - Au sein du groupe d'âges des 15-34 ans (6,1%);
  - Parmi les personnes ayant le niveau supérieur (11,7%).





## 4- Sous-utilisation de la main d'oeuvre

- ❑ Un autre aspect de l'inadéquation entre l'offre et la demande de main d'œuvre est le taux combiné de sous-emploi lié au temps de travail et du chômage;
- ❑ 15,6% de la main d'œuvre se trouvent dans cette situation;
- ❑ La main d'œuvre féminine est plus touchée par cette situation (17,3% pour les femmes contre 14,4% pour les hommes);
- ❑ Selon les pays, on note des niveaux élevés au Niger (29,8%), au Burkina Faso (19,2%) et au Mali (18,4%).





## 4- Sous-utilisation de la main d'oeuvre

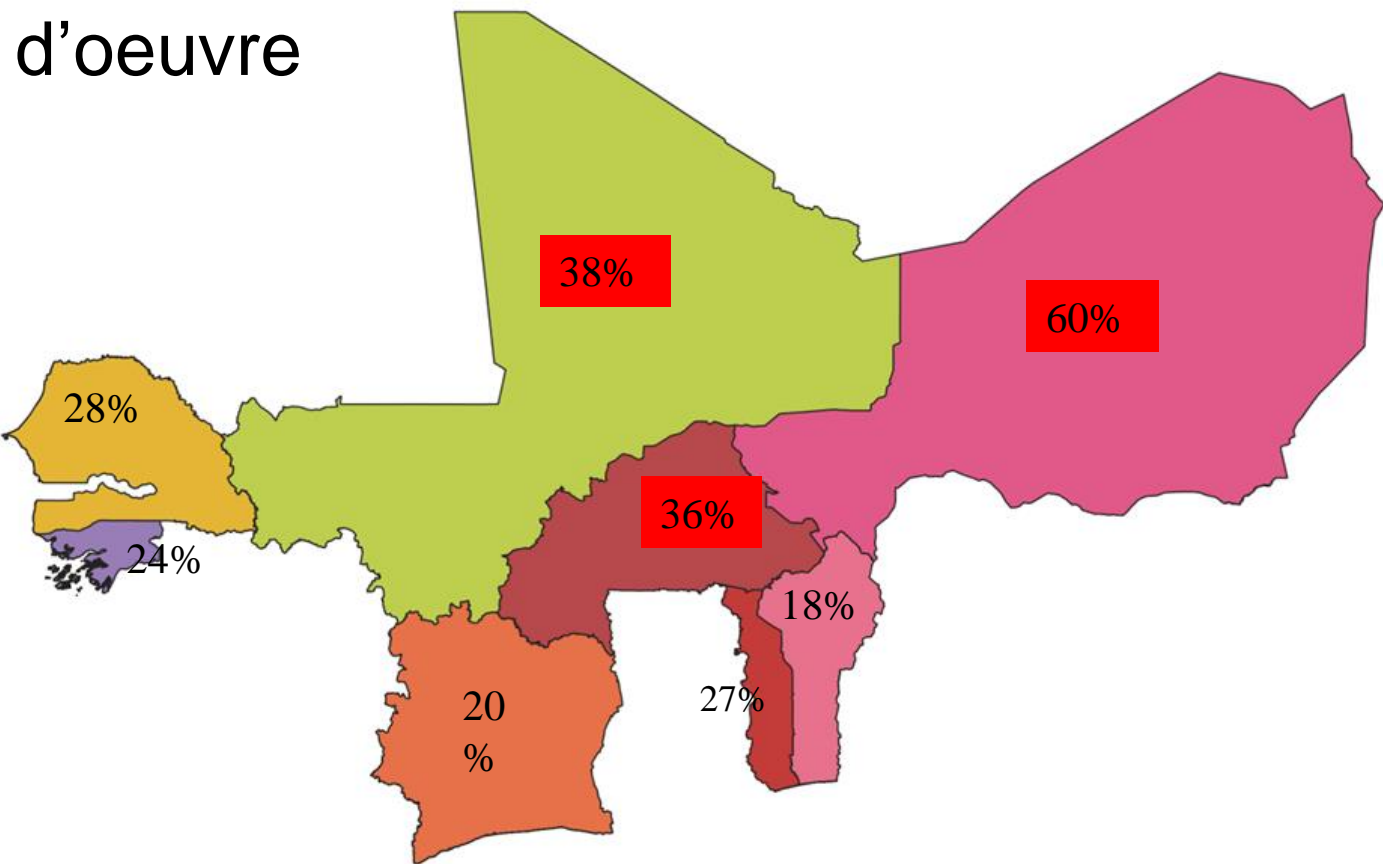
- ❑ La mesure suivante basée sur la main d'œuvre élargie (main d'œuvre et main d'œuvre potentielle) traduit un besoin non satisfait d'emploi dans la population y compris les personnes qui ne sont pas en emploi et qui expriment un intérêt pour du travail mais dont les conditions actuelles limitent leur recherche active et/ou leur disponibilité;
- ❑ Taux de sous-utilisation de la main d'œuvre est de 31,1% au sein de l'UEMOA, plus importante chez les femmes (37,6%) que chez les hommes (25,3%);
- ❑ Comparativement aux mesures précédentes, la sous-utilisation de la main d'œuvre touche plus le milieu rural (33,9% contre 27,1% pour l'urbain);





## 4- Sous-utilisation de la main d'oeuvre

### Taux de sous-utilisation de la main d'oeuvre



- ❑ Le besoin non satisfait d'emploi dans la population est importante au Niger (60%), au Mali (38%) et au Burkina Faso (38%);
- ❑ Le problème de la sous-utilisation de la main d'œuvre se présente de différentes manières au sein des pays de l'union, ce qui pourrait conduire à des approches spécifiques pays.



## 4- Sous-utilisation de la main d'oeuvre

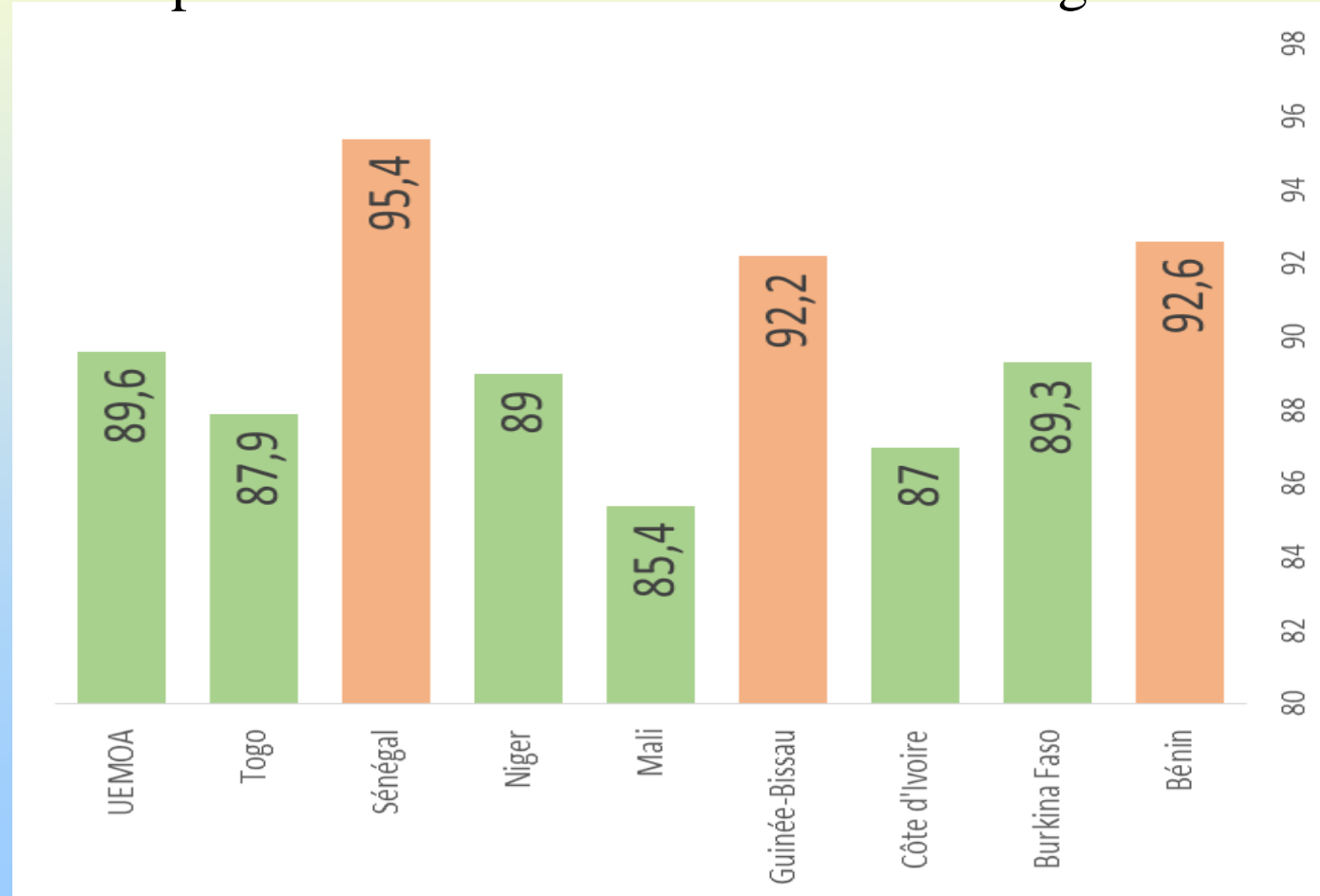
- ❑ Au Bénin: Groupe d'âges [15-34 ans (24,2%) et 35-44 ans (12,5%)]
- ❑ Milieu de résidence: Guinée-Bissau [Bissau (33,3%) et Rural (21,1%)] et Niger [Niamey urbain (29,4%) et rural (64%)];
- ❑ Sexe: Burkina Faso [Femme (41,9%) et Homme (29,6%)]; au Mali [Femme (48,9%) et Homme (28,2%)] et au Sénégal [Femme (37,4%) et Homme (19,5%)];
- ❑ Niveau d'instruction: Niger [Aucun (60,4%) et Supérieur (30,4%)]; Côte d'Ivoire [Aucun (14,3%) et Supérieur (42,2%)] et Togo [Aucun (21,1%) et Supérieur (35,5%)]



## 5- Possibilités d'emplois et gain adéquats sur le marché du travail

- ❑ L'emploi informel, défini comme l'absence de la protection sociale ou l'absence de certains avantages (congrés payés), prédomine le secteur non agricole avec 89,6% des emplois;
- ❑ Dans le secteur agricole, l'emploi informel représente 96,4% de l'emploi total

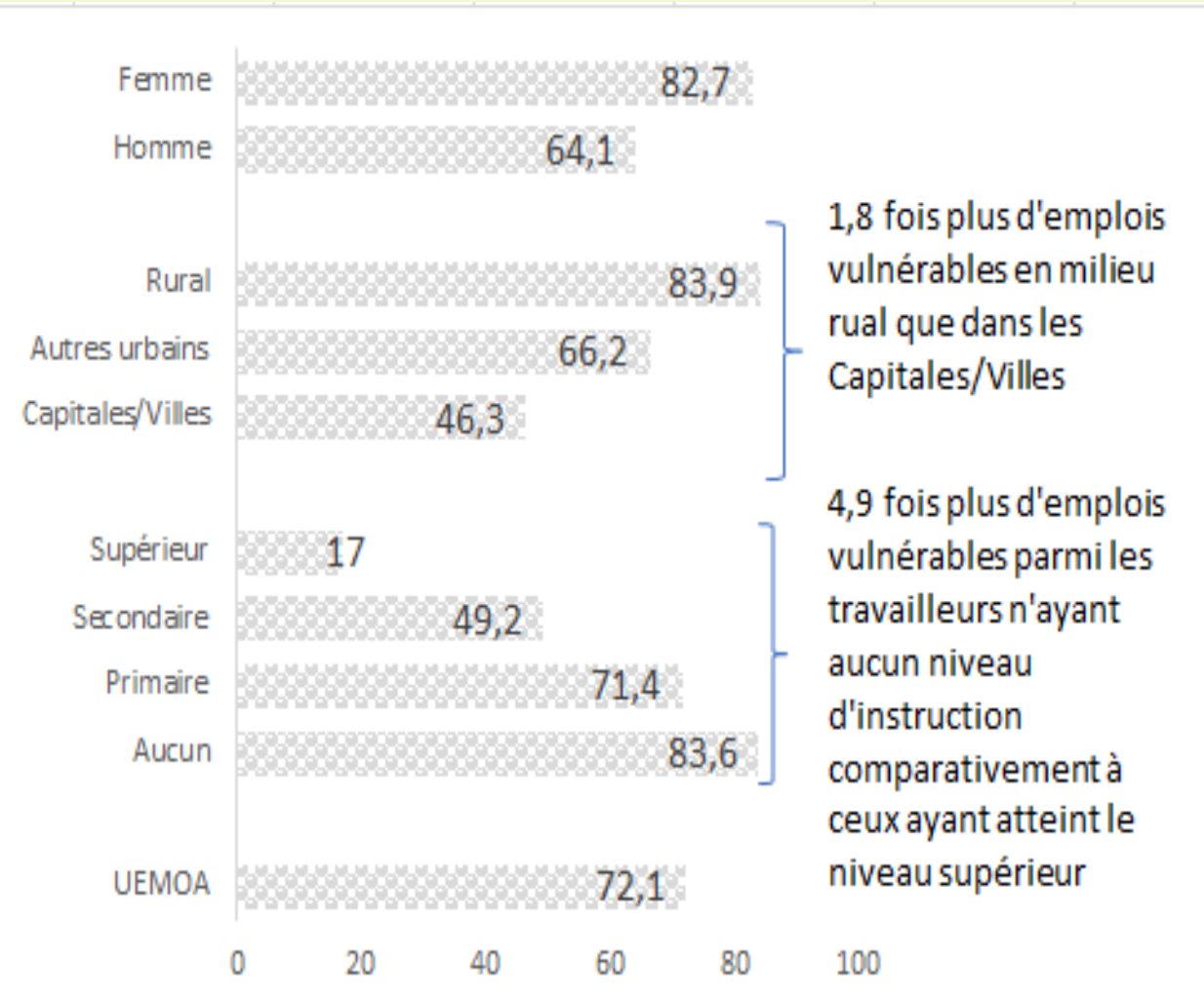
% emplois informels dans le secteur non agricole





## 5- Possibilités d'emplois et gain adéquats sur le marché du travail

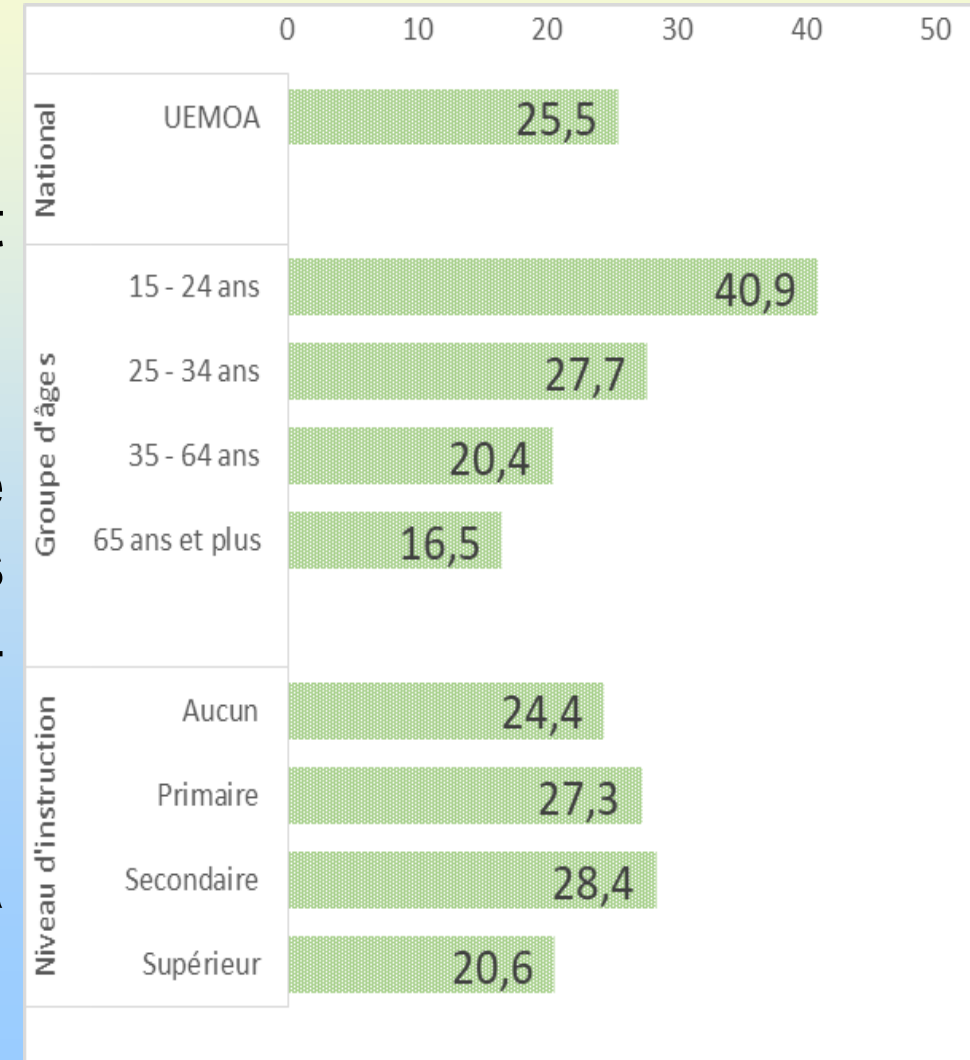
- ❑ Les travailleurs pour propre compte et les travailleurs familiaux occupent des emplois vulnérables.
- ❑ 72,1%% des emplois sont vulnérables avec de fortes disparités selon le sexe, le niveau d'instruction et le milieu de résidence.





## 5- Possibilités d'emplois et gain adéquats sur le marché du travail

- ❑ Un travailleur a un emploi précaire lorsqu'il travaille sans contrat ou sur la base d'un accord verbal ou lorsqu'il est occasionnel/temporaire.
- ❑ Un travailleur sur 4 dans l'union est à risque;
- ❑ 2 fois plus d'emplois précaires au sein du groupe d'âges 15 - 24 ans que des 35 - 64 ans. Plus d'un travailleur sur 4 du groupe d'âges 25 - 34 ans est à risque;
- ❑ Les travailleurs ayant le niveau primaire (27,3%) ou secondaire (28,4%) se révèlent être plus à risque que ceux n'ayant aucun niveau.





## 5- Possibilités d'emplois et gain adéquats sur le marché du travail

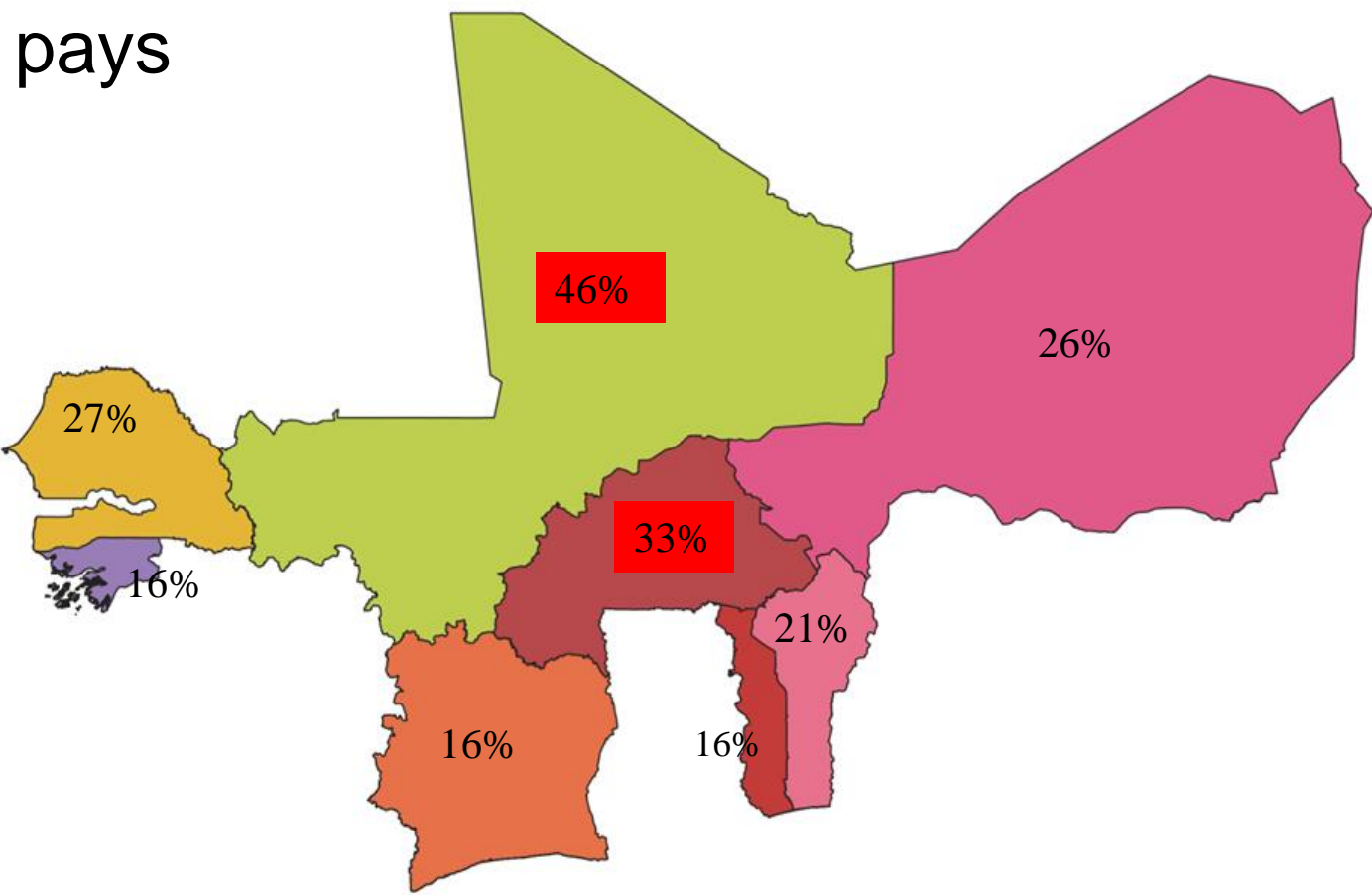
- ❑ Les conditions vulnérables et précaires de l'emploi conduisent certains travailleurs à recourir à d'autres activités en plus de leur activité principale.
- ❑ 10 % des travailleurs exercent au moins une activité secondaire au sein de l'union;
- ❑ Cette stratégie est dominante chez les hommes (11,1%); les adultes (11,9%) et en milieu rural (12,8%).





## 5- Possibilités d'emplois et gain adéquats sur le marché du travail

Taux d'emplois précaires selon les pays



- ❑ La pluriactivité domine au Mali (13,7%), au Bénin (12,6%) et au Togo (11,9%).



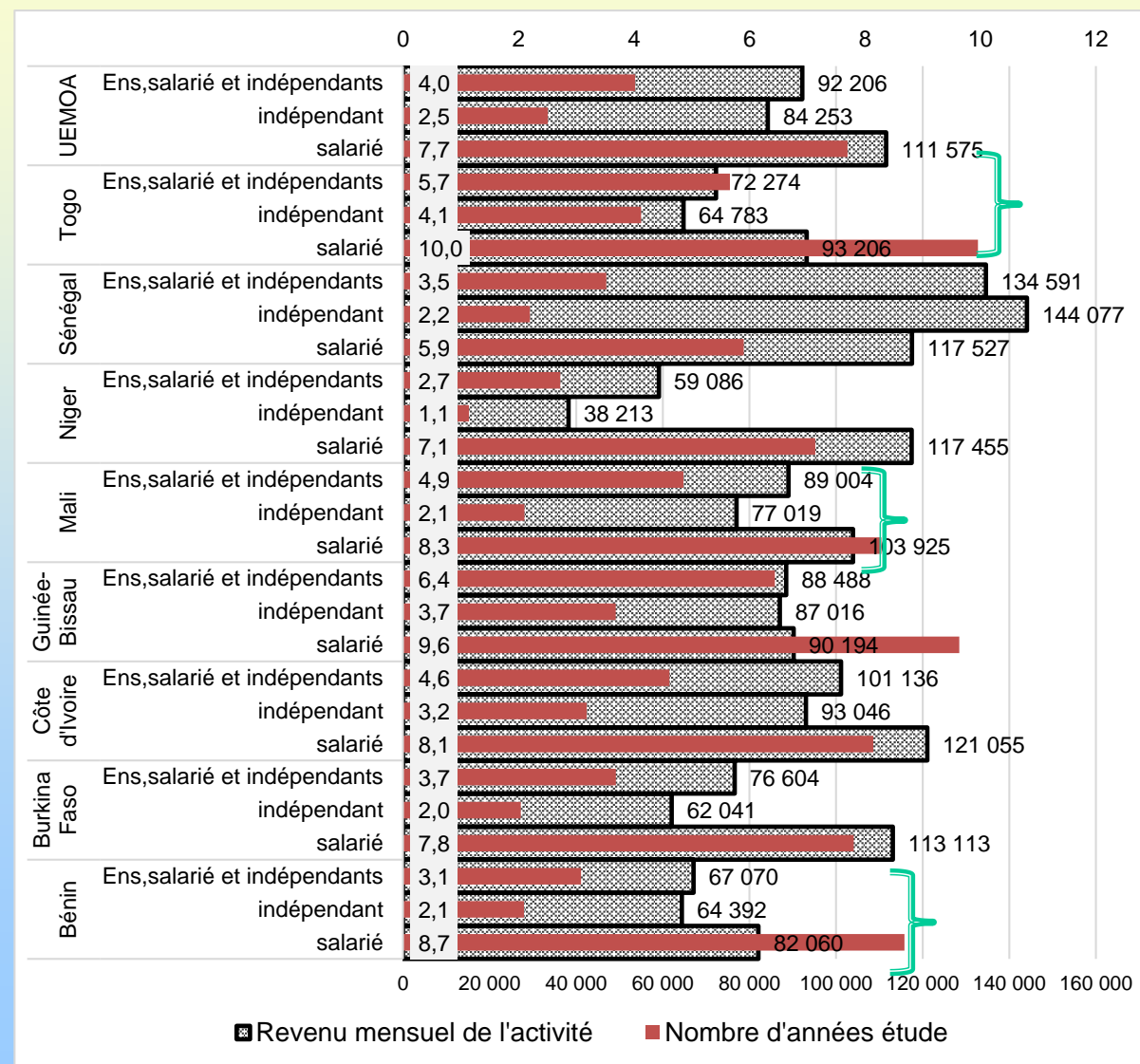
## 5- Possibilités d'emplois et gain adéquats sur le marché du travail

- ❑ En moyenne, la rémunération mensuel dans l'emploi principal est de 92206 francs CFA pour une moyenne de 4 années d'étude correspondant à la classe du Cours Moyen deuxième année.
- ❑ Un salarié perçoit en moyenne 1,3 fois plus qu'un indépendant pour une différentielle de 5,2 années d'études en plus;



## 5- Possibilités d'emplois et gain adéquats sur le marché du travail

- ❑ Quand on compare le niveau de revenu par pays:
- on a 72 274 FCFA au Togo et 88 488 FCFA en Guinée Bissau pour environ 6 années d'études ;
  - 101 136 FCFA en Côte d'Ivoire et 89 004 FCFA au Mali pour 5 années d'études;
  - 134 591 FCFA au Sénégal et 76 604 FFCA au Burkina Faso pour 4 années d'études.





## 6- Mobilité dans l'emploi

- ❑ 10,2% des individus en emploi ont eu un emploi antérieur [11,3% des hommes occupés et 9,2% des femmes].
- ❑ Mobilité plus élevée au sein des personnes pourvues d'emploi
  - ayant le niveau du primaire (12,9%) et
  - ceux vivant dans les Capitales/Villes (14,9%).
- ❑ Au niveau des pays, Togo (15,8%) et Burkina Faso (12,5%).



- ❑ 85,1% ont changé d'activité
- ❑ [85,6% pour les hommes et 84,5% pour les femmes]

86,1% ont changé de métier  
87,0% des hommes et 84,7% des femmes



# ENQUETE REGIONALE INTEGREE SUR L'EMPLOI ET LE SECTEUR INFORMEL (ERI-ESI)



## CARACTERISTIQUES ET POIDS DU SECTEUR INFORMEL

2017-18

### PRINCIPAUX RESULTATS





# Plan de la présentation

## Introduction

- 1- Précarité des conditions d'activités dans le secteur informel
- 2- Main d'œuvre et emploi dans le secteur informel
- 3- Capital et investissement des Unités de Production Informelles (UPI)
- 4- Performance économique des UPI
- 5- Secteur informel et l'Etat
- 6- Principaux problèmes rencontrés par les UPI





# Introduction

## ❑ Le secteur informel:

- occupe une place importante dans le tissu productif;
- est un grand pourvoyeur de main d'œuvre dans l'espace UEMOA et
- représente un mode de survie pour une part importante et croissante de la population;

## ❑ Malgré son importance, le secteur informel demeure mal connu;



## Introduction

- ❑ Les résultats du volet secteur informel de cette enquête permettent d'apprécier :
  - Les conditions d'activités dans le secteur informel;
  - Le capital des Unités de production informelles;
  - La performance des UPI;
  - La relation entre les UPI et l'Etat;
  - Les problèmes rencontrés.



# 1-Précarité des conditions d'activités dans les secteur informel

- ❑ Le secteur informel se caractérise généralement par une grande précarité des conditions d'activité : locaux inadaptés, non accès aux principaux services publics (eau, électricité, évacuation des déchets, etc.);
- ❑ L'exercice des activités des UPI se réalise principalement sans local professionnel (44,6%) ou dans un domicile (33,3%);
- ❑ 23,7% des UPI ont accès à l'électricité avec des disparités selon les pays: Guinée-Bissau (9%) et Burkina Faso (16,7%)
  - Sénégal (30,4%), Togo (28,2%) et Côte d'Ivoire (27,3%);
- ❑ 14,7% des UPI ont accès à un système d'évacuation des déchets.



## 2- Main d'œuvre et emploi dans le secteur informel

Le secteur informel non agricole dans l'union est caractérisé par:

11 348 239 CUIPI



4 386 399  
employés



Une main  
d'œuvre de  
15 734 638

- ❑ Le Burkina Faso et la Côte d'Ivoire concentrent la grande part de la main d'œuvre employée dans les UPI dans l'espace UEMOA avec respectivement 21,2% et 20,7%.



## 2- Main d'œuvre et emploi dans le secteur informel

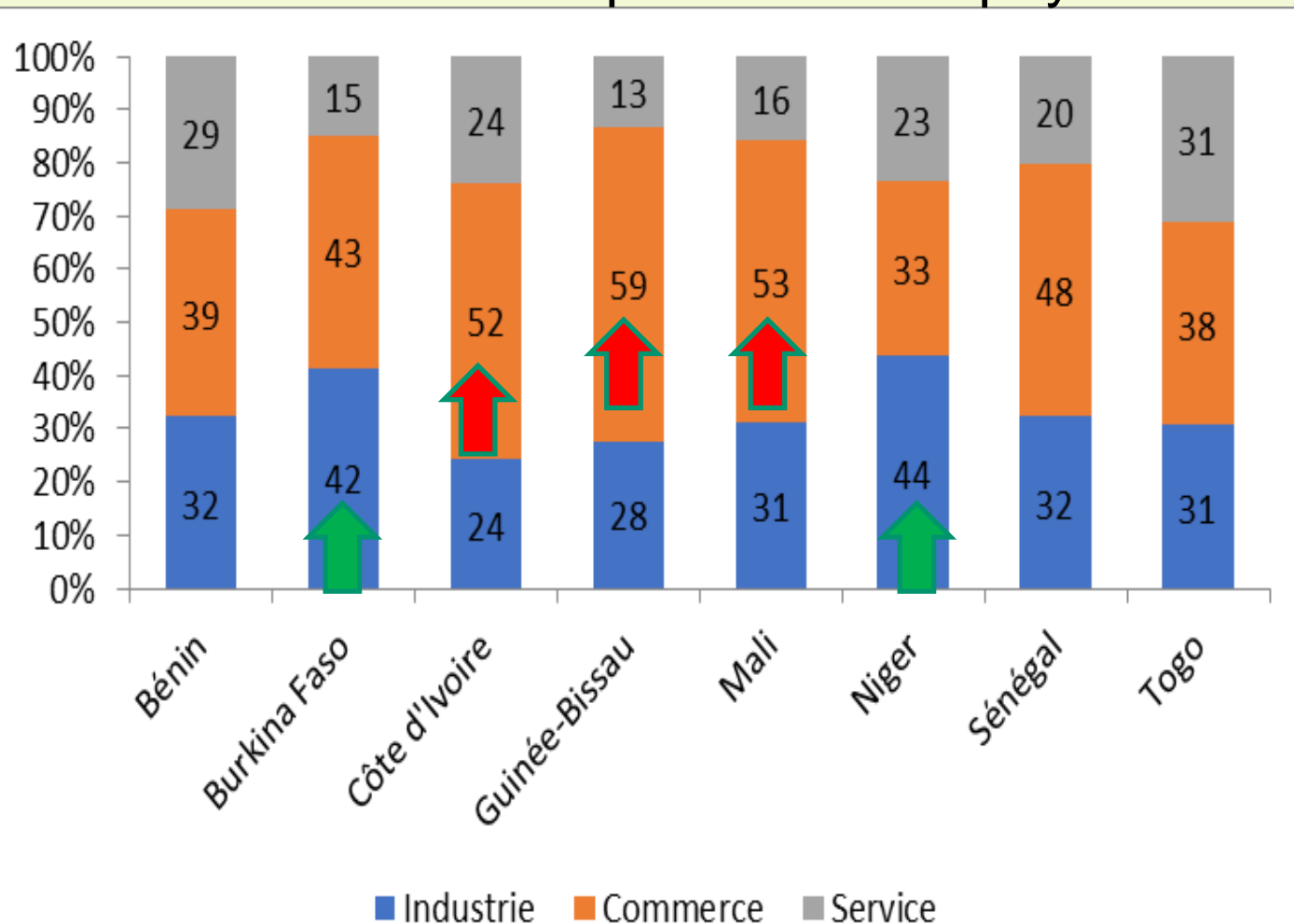
Le poids de la main d'œuvre selon le secteur d'activité et la branche d'activité:

- ❑ Industrie: 33,4%
  - Activités de fabrication (25,3%)
- ❑ Commerce: 44,2%
  - Commerce de détails (33,7%)
- ❑ Service: 22,4%
  - Activités d'hébergement et de restauration (8,4%)
  - Autres activités des services (tailleurs, coiffeurs, etc) 7,4%



## 2- Main d'œuvre et emploi dans le secteur informel

% de la main d'œuvre par secteur et pays

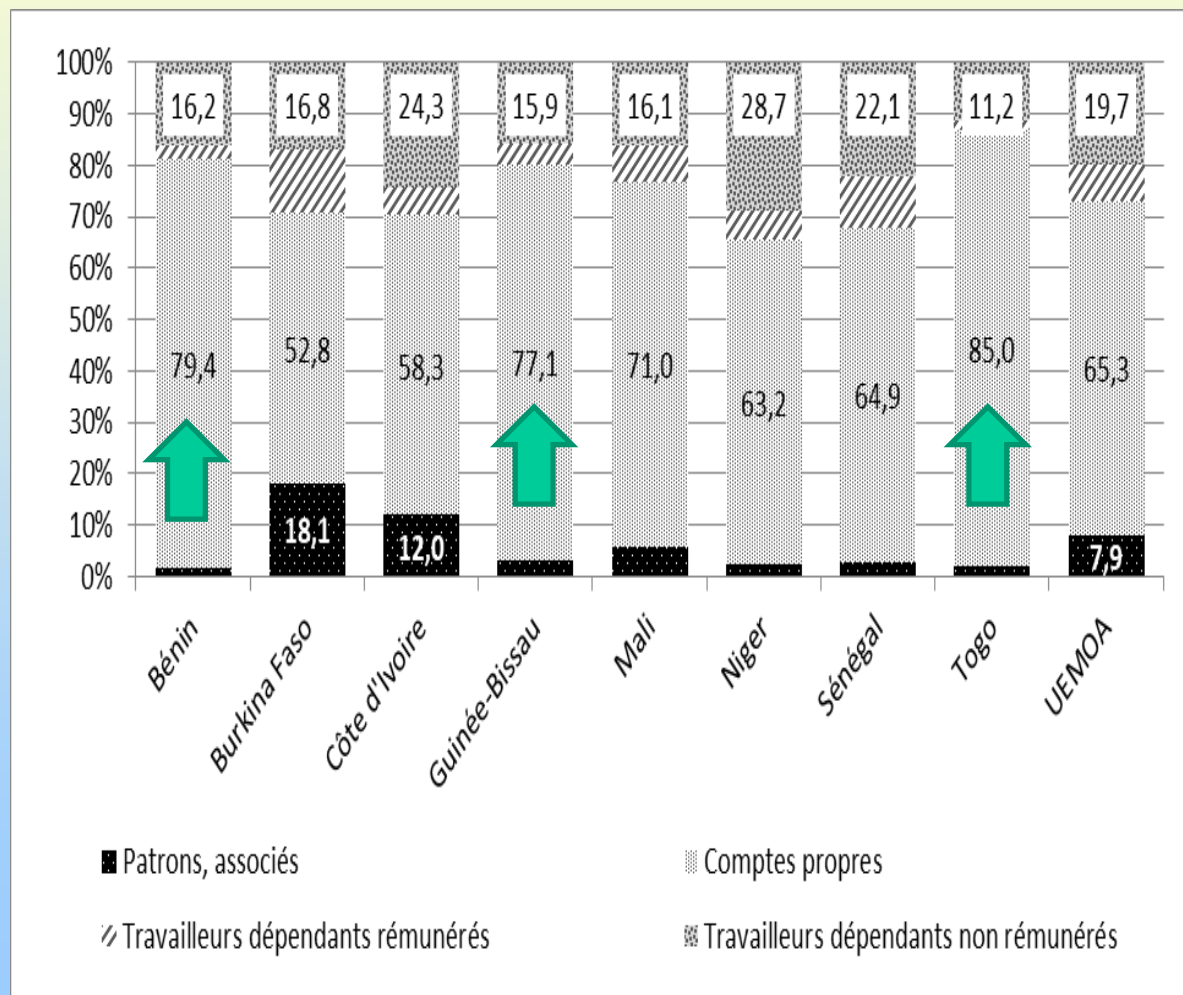






## 2- Main d'œuvre et emploi dans le secteur informel

- ❑ Prédominance des travailleurs pour compte propre 65,3% de la main d'œuvre →
- ❑ Suivis des travailleurs dépendants non rémunérés (19,7%)
- ❑ Patrons et associés sont relativement plus importants en Côte d'Ivoire (12,0%) et au Burkina Faso (18,1%):
- ❑ Les travailleurs dépendants rémunérés, sont relativement plus importants au Burkina Faso (12,3%) et au Sénégal (10,2%).





## 2- Main d'œuvre et emploi dans le secteur informel

Les caractéristiques de la main d'oeuvre :

- ❑ 12% des travailleurs du secteur informel ne sont pas apparentés au chef d'unité de production informel;
  - La présence de la main d'œuvre familiale est plus importante dans certains pays où moins de 10% de la main d'œuvre ne sont pas apparentées au chef d'UPI [Guinée-Bissau (6,8%), le Niger (6,9%), le Togo (7%) et le Mali (9%)];
- ❑ Faible proportion des enfants de moins 15 ans dans la main d'œuvre des UPI au niveau des pays (Moins de 5%) à l'exception du Niger (11,2%);



## 2- Main d'œuvre et emploi dans le secteur informel

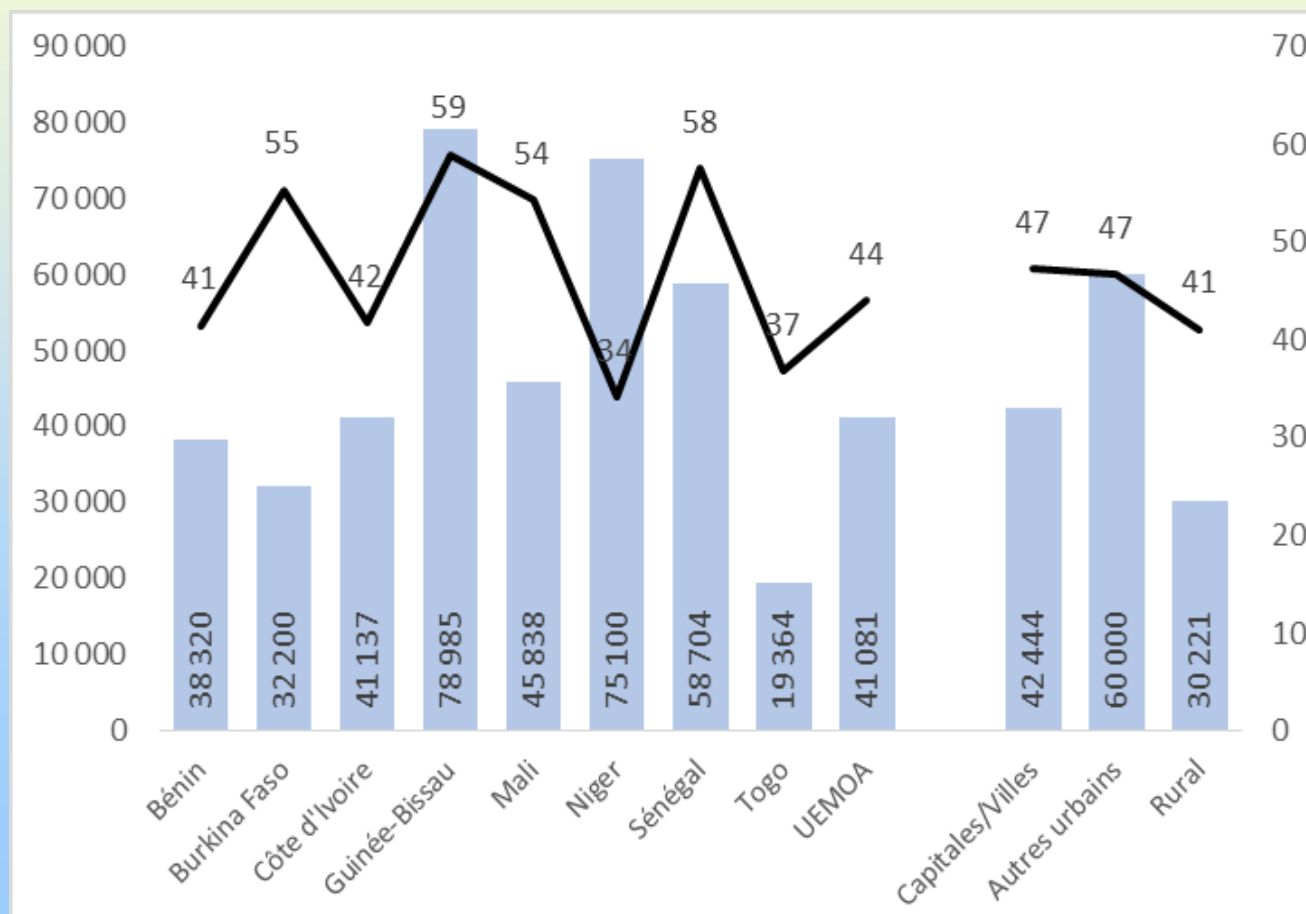
- ❑ La main d'œuvre dans les UPI est constituée à 54% de femmes avec des disparités entre les pays
  - Forte présence des femmes: 63,6% au Bénin et 69,7% au Togo;
  - Faible présence des femmes: Mali (41,4%) et au Niger (39%)
  
- ❑ un travailleur du secteur informel est âgé de 35 ans avec 7,6 ans d'ancienneté dans l'emploi et 4 années d'études



## 2- Main d'œuvre et emploi dans le secteur informel

41 081 FCFA en moyenne  
comme rémunération mensuel  
avec un volume horaire  
hebdomadaire de 43,9h  
Avec une rémunération  
mensuelle de 42 444FCFA  
(Capitales/Villes);  
60 000 FCFA (Autres villes) et  
30 221 FCFA (Rural).

Détails



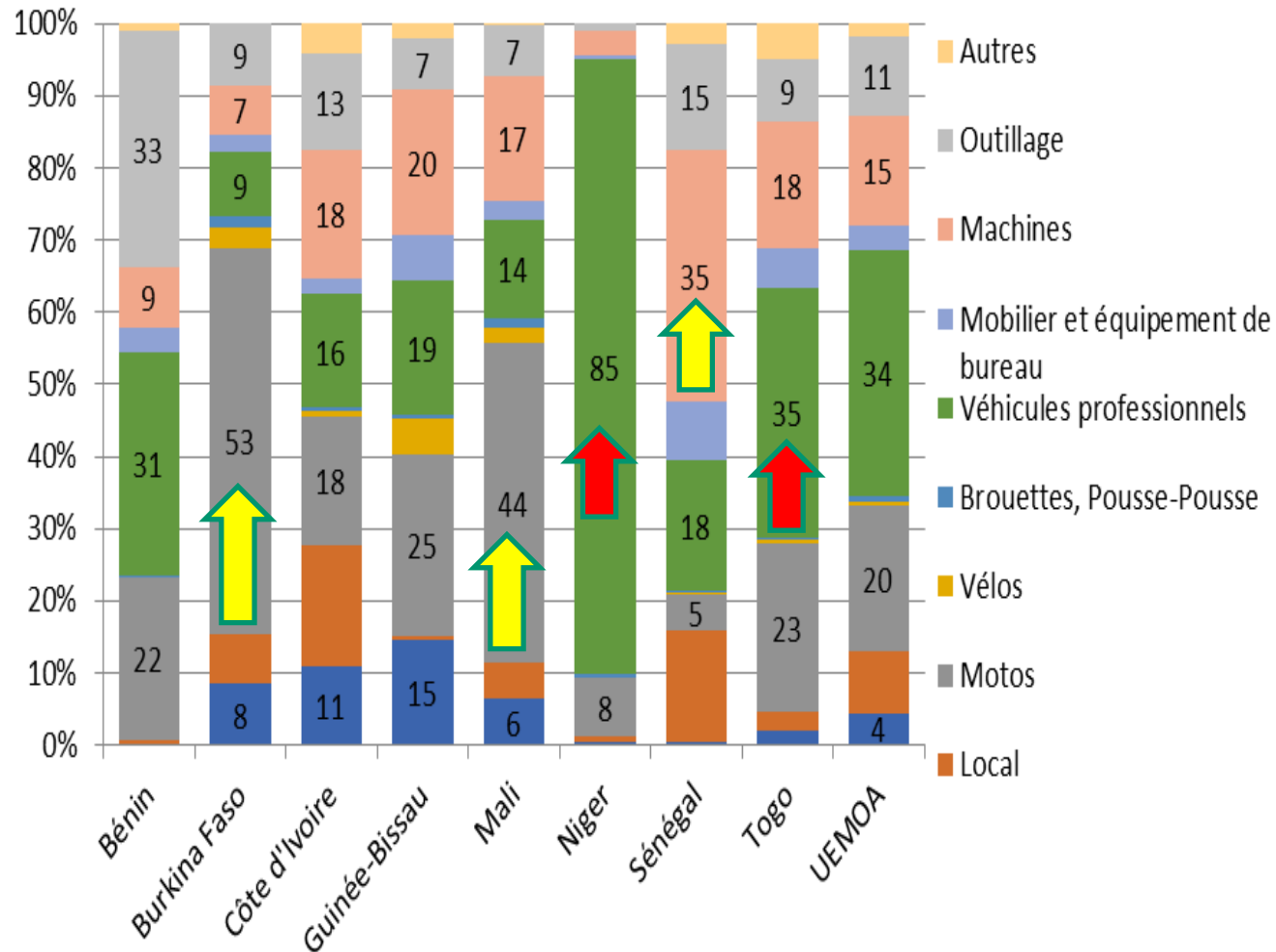


### 3- Capital et investissement des Unités de Production Informelles

- ❑ Montant actualisé du capital des UPI: 1 063 milliards
  - Dont deux tiers des investissements sont concentrés au Sénégal (32,9%) et en Côte d'Ivoire (32,3%);
  - 35,7% du capital proviennent des capitales/villes des pays (380 milliards)
- ❑ Capital est dominé par le matériel roulant (Véhicules professionnels; 34% et Motos; 20%) et les machines (15%);
  - Fortes disparités entre les pays:



### 3- Capital et investissement des Unités de Production Informelles



- Des pays où le capital des UPI est constitué en majorité de machines: Burkina Faso, Mali et Sénégal; ↑
- Des pays où le capital des UPI est orienté vers le matériel roulant (Niger, Togo). ↑





### 3- Capital et investissement des Unités de Production Informelles

- ❑ En 2016, 170 milliards d'investissements en capital réalisés par les UPI
- ❑ Deux gros contributeurs:
  - Côte d'Ivoire avec 50,6 milliards soit 29,7%
  - Burkina Faso avec 31,4 milliards soit 18,4% ;
- ❑ Structure du capital investi en 2016
  - 38,8% soit 66 milliards → acquisition des motos ;
  - 19,0% → acquisition de véhicules professionnels;
  - 24,7% → Outillage (13,0%) et Machines (11,7%).





## 4- Performance économique des UPI

En 2017-18, les UPI dans l'union ont réalisé

Un VA de **16 836** milliards fcfa. La structure:

- Industrie (28,3%)
- Commerce (51,2%) et
- Service (20,5%).

### Milieu de résidence

- Capitales/Villes (29,7 %)
- Rural (41,6%)

### Pays contributeurs

- Sénégal; 22,3%
- Côte d'Ivoire; 19,1%
- Mali; 19,1%.

### Quatre Branches d'activité

- Commerce de détail: 33,9% ;
- Activités de fabrication : 16,7% ;
- Commerce de gros : 12,8% ;
- Activités de construction : 8,8% ;

Un CA de **43 524** milliards fcfa. La structure:

- Industrie (22,6%)
- Commerce (64,1%) et
- Service (13,3%).

### Milieu de résidence

- Capitales/Villes (28,3%)
- Autres urbains (33,8%) et
- Rural (37,9%).

### Décomposition de la VA

- Revenu mixte : 88,4% de la VA (**14 869** milliards fcfa);
- Masse salariale : 10,5% de la VA
- Impôts/taxes : 1,1% de la VA



## 4- Performance économique des UPI

### ❑ Masse salariale dans la VA élevée:

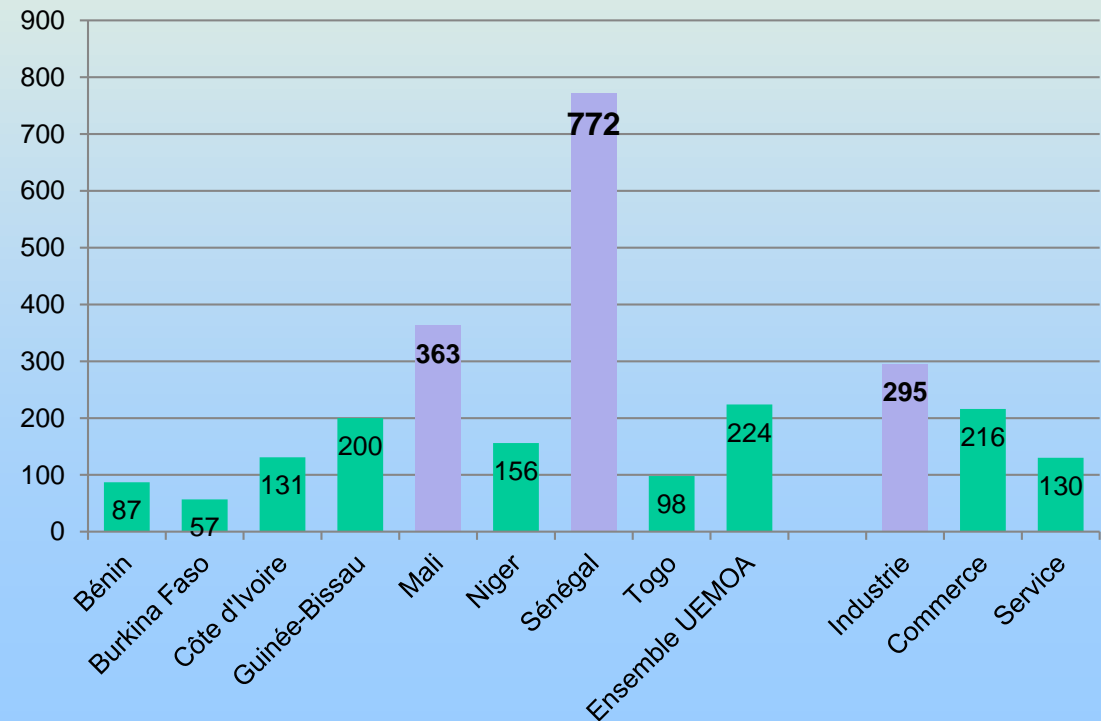
- Bénin (30%) et Niger (19%)
- Enseignement : 41,5%;
- Activités de production et de distribution d'électricité et de gaz : 23,0%;
- Activités spécialisées, scientifiques et techniques : 22,7%

### ❑ Impôts/Taxes dans la VA élevés:

- Côte d'Ivoire (3,1%) et Togo (1,3%)
- Activités de transport : 2,1%;
- Commerce de détail : 1,6% ;

### Valeur ajoutée moyenne par unité de capital

- ❑ productivité du capital est faible car chaque unité de capital investi crée une richesse de 224 francs CFA;
- ❑ Elle est plus élevée:





## 5- Secteur informel et l'Etat

- ❑ La majorité des UPI n'est inscrite dans aucun registre administratif (96%) dans l'espace UEMOA;
  - 92,8% des UPI dans les capitales/villes ne sont inscrits sur aucun registre;
- ❑ Raisons principales du non enregistrement
  - 54,1% des CUPI estiment qu'ils ne savent pas s'il faut s'enregistrer;
  - 25,3% des CUPI pensent que l'enregistrement n'est pas obligatoire et
  - seulement 9,2% pensent que les démarches d'enregistrement sont trop compliquées
- ❑ La 1<sup>ère</sup> raison reste la méconnaissance de l'enregistrement aux registres au niveau de tous les pays mais dans des proportions plus importantes au [Niger:67,1%;Burkina Faso:60,6%; Bénin:56%]



## 5- Secteur informel et l'Etat

- ❑ 26,2% des CUPI sont prêts à payer l'impôt sur leurs activités:
- ❑ 6,7% des CUPI paient déjà l'impôt sur leurs activités;
- ❑ Le pourcentage de CUPI payant déjà l'impôt sur leurs activités est élevé
  - au Mali (17,8%) et
  - au Sénégal (13,9%)
- ❑ CUPI qui sont prêts à payer l'impôt sur leurs activités
  - En Côte d'Ivoire (36,7%)
  - au Burkina Faso (31,9%)
  - Au Niger, quatre CUPI sur cinq (80,0%) répondent négativement à la question de savoir s'ils sont prêts à payer l'impôt sur leurs activités.



## 6- Principaux problèmes rencontrés par les UPI

Les principaux problèmes d'ordre technique et légal rencontrés par les CUPI sont:

Difficultés techniques de fabrication  
« 31% »

Manque de machine, d'équipements  
« 34% »

Approvisionnement en matières premières  
« 17% »

On note que 12% des CUPI estiment qu'il y a trop de réglementation, d'impôts et taxes

Un crédit potentiel permettra à l'UPI dans l'ordre d'importance de:

10,6 %

Améliorer vos machines, mobilier, outils

11,8 %

Améliorer le local, emplacement

50,2 %

Accroître son stock de matière premières



# ENQUETE REGIONALE INTEGREE SUR L'EMPLOI ET LE SECTEUR INFORMEL (ERI-ESI)



GOUVERNANCE, PAIX ET SECURITE

2017-18

PRINCIPAUX  
RESULTATS







# Plan de la présentation

## Introduction

- 1- Démocratie et droit de l'homme
- 2- Indice d'appréciation de l'état des droits de l'homme
- 3- Confiance aux institutions de la République
- 4- Perception et incidence de la corruption
- 5- Etat de la gouvernance
- 6- Indice d'appréciation de l'Etat de droit
- 7- Menace générale et sentiment de sécurité
- 8- Criminalité et conflits entre les groupes
- 9- Indice d'appréciation de la paix et sécurité
- 10- Indice d'appréciation de l'état de la gouvernance, paix et sécurité





# Introduction

Au niveau international, s'est dégagé un consensus sur le fait que la gouvernance, la paix et la sécurité (GPS) sont indispensables pour le développement.

GPS est pris en compte:

- dans les ODD à l'horizon 2030 à travers l'ODD 16 « *Promouvoir l'avènement de sociétés pacifiques et ouvertes aux fins du développement durable, assurer à tous l'accès à la justice et mettre en place, à tous les niveaux, des institutions efficaces, responsables et ouvertes* » et
- dans l'Agenda 2063 à travers les aspirations
  3. *Une Afrique où règnent la bonne gouvernance, la démocratie, le respect des droits de l'homme, la justice et l'état de droit.*
  4. *Une Afrique pacifique et sécurisée*

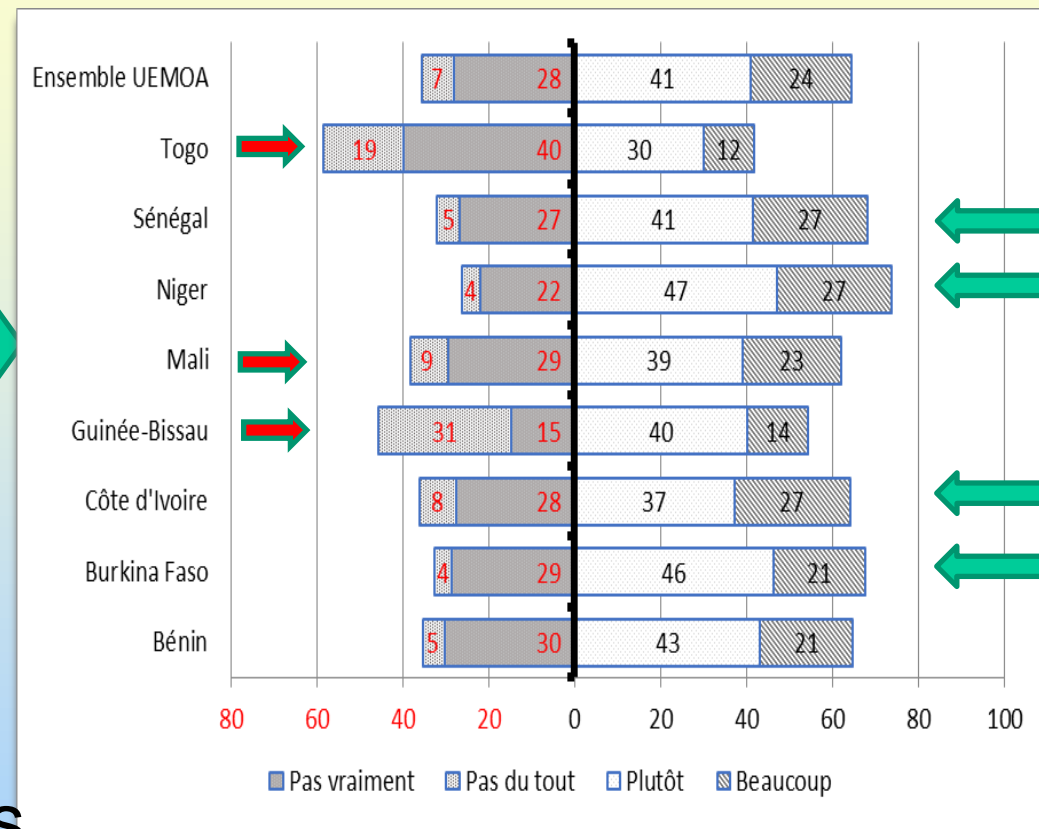


# 1- Démocratie et droits de l'homme

Au niveau de l'Union, 65% des individus de 18 ans et plus estime que la démocratie fonctionne bien

Opinions globalement favorables sur le fonctionnement de la démocratie dans certains Etats

→ Au Togo (59%), en Guinée-Bissau (46%) et au Mali (36%), une part importante des individus de 18 ans et plus estiment que la démocratie ne fonctionne pas bien.






# 1- Démocratie et droits de l'homme

- ❑ 32% des individus de 18 ans et plus dans l'espace UEMOA estiment que les droits de l'homme ne sont pas respectés.
- ❑ Selon le sexe au niveau de l'union

34%



Et  
30%

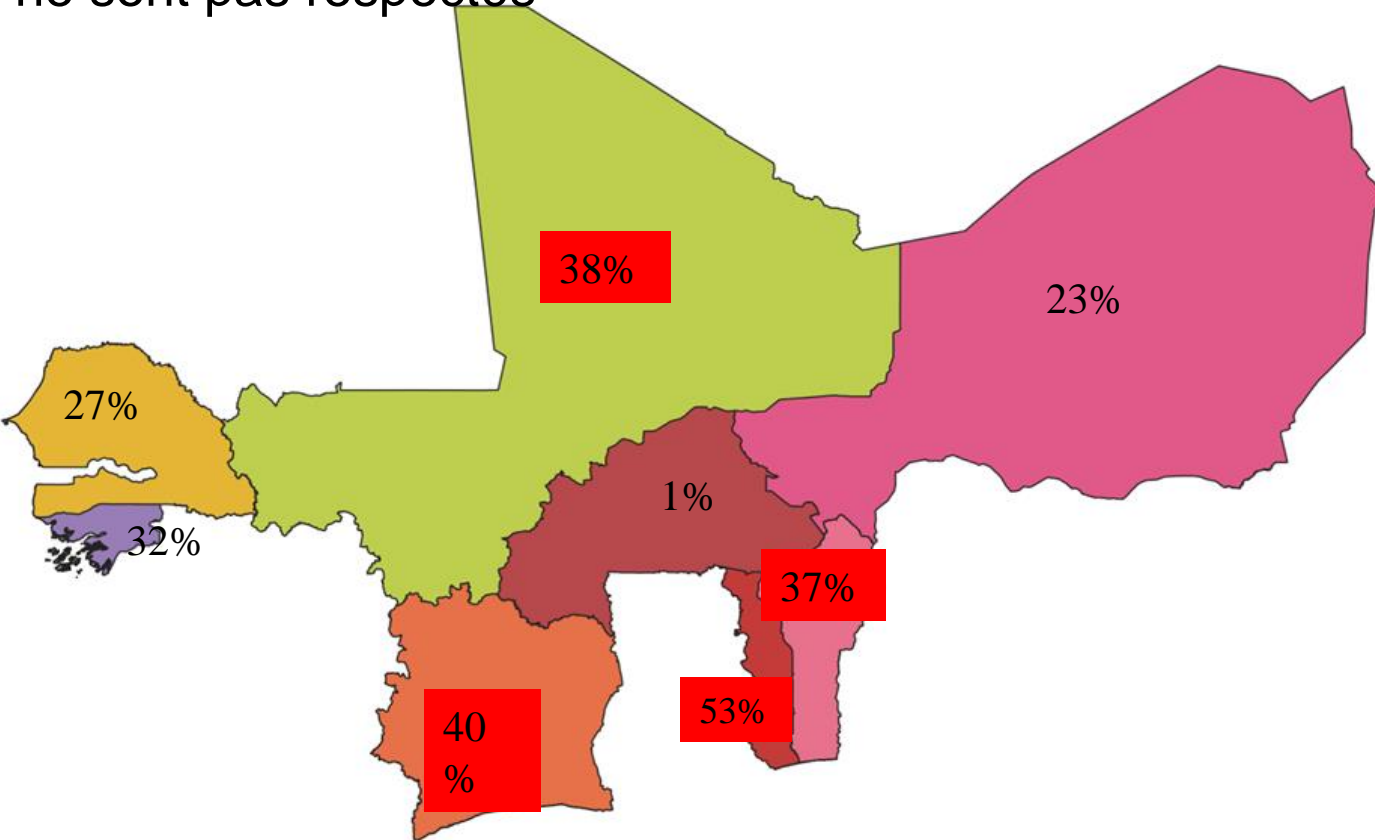


- ❑ 28% des individus de 18 ans et plus n'ayant aucun niveau d'instruction estiment que les droits de l'homme ne sont pas respectés contre 48% pour ceux ayant le niveau d'instruction supérieur;
- ❑ L'opinion sur le respect des droits de l'homme est très défavorable dans les capitales ou principales villes (43,3%) comparativement au milieu rural (27,7%) ou aux autres centres urbains (33,8%).



# 1- Démocratie et droits de l'homme

% de la population estimant que les droits de l'homme ne sont pas respectés



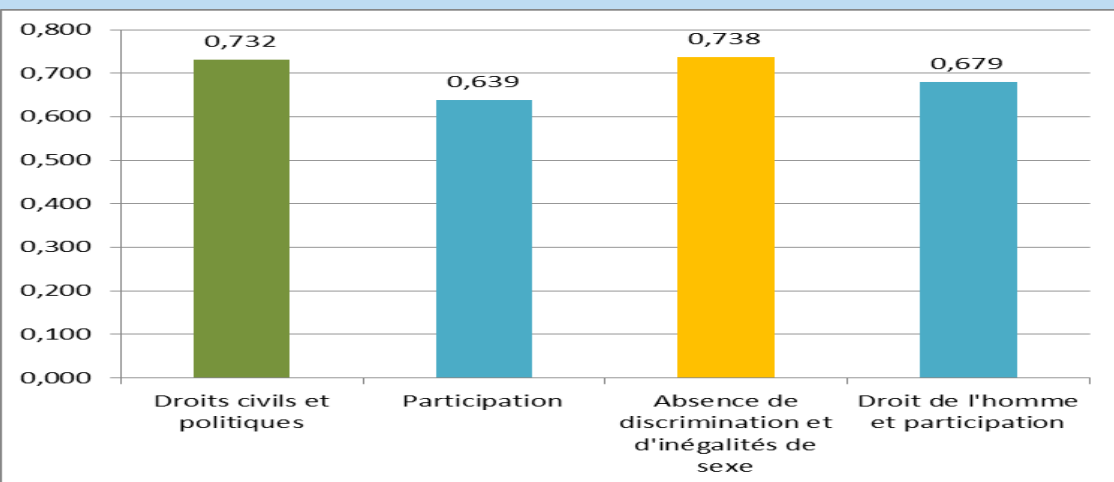
Deux principales caractéristiques de la population qui discriminent le plus l'opinion sur le respect des droits de l'homme:

- ☐ Milieu de résidence (**Capitale** versus **Rural**) au Bénin, au Mali et au Togo et
- ☐ Niveau d'instruction (**Sans aucun instruction** versus **Niveau supérieur**) en Côte d'Ivoire, en Guinée-Bissau, au Niger et au Sénégal.

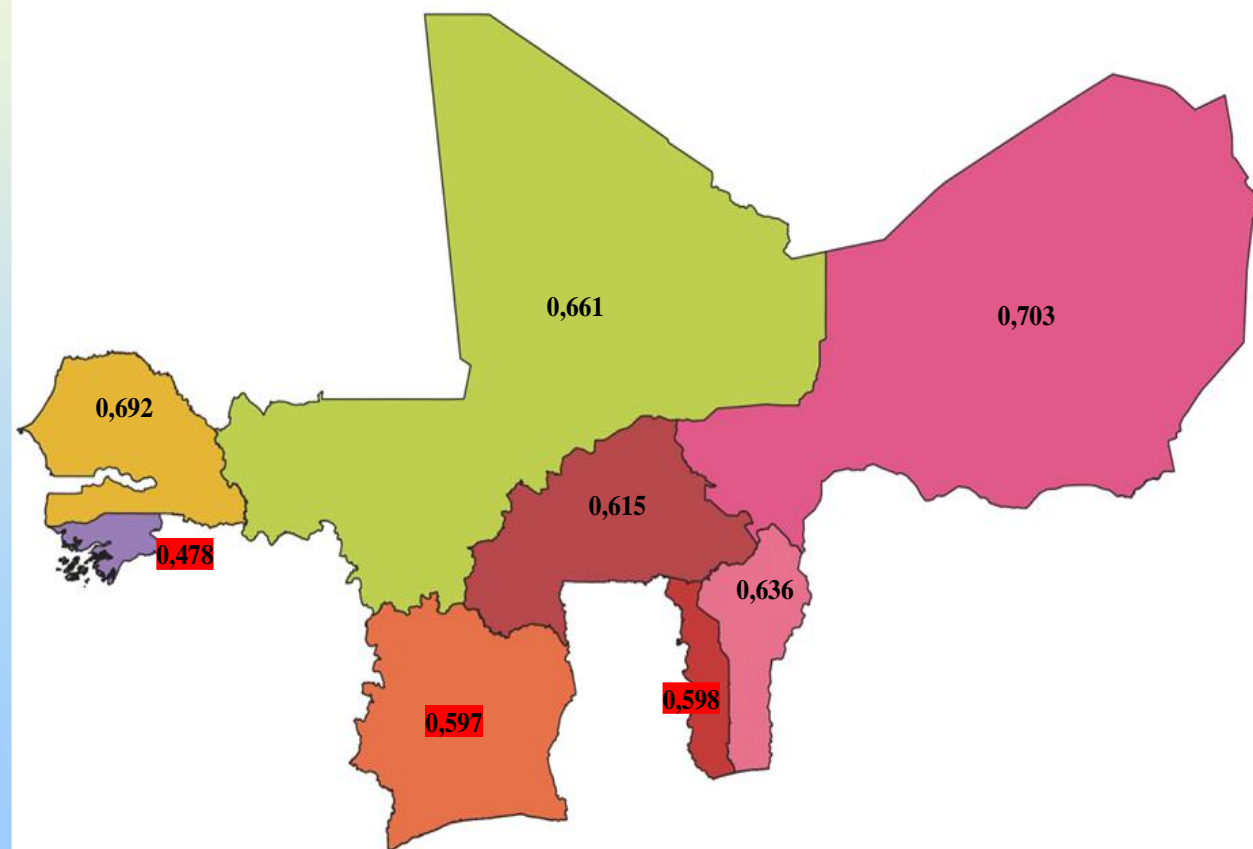


## 2- Indice d'appréciation de l'état des droits de l'homme

- ❑ Une **appréciation moyenne** de l'état des droits de l'homme et de la participation dans l'espace UEMOA et
- ❑ Une **bonne appréciation** de ses composantes Droits civils et politiques et Absence de discrimination et d'inégalités de sexe.



Indice d'appréciation de la composante droits de l'homme et de la participation au sein des pays

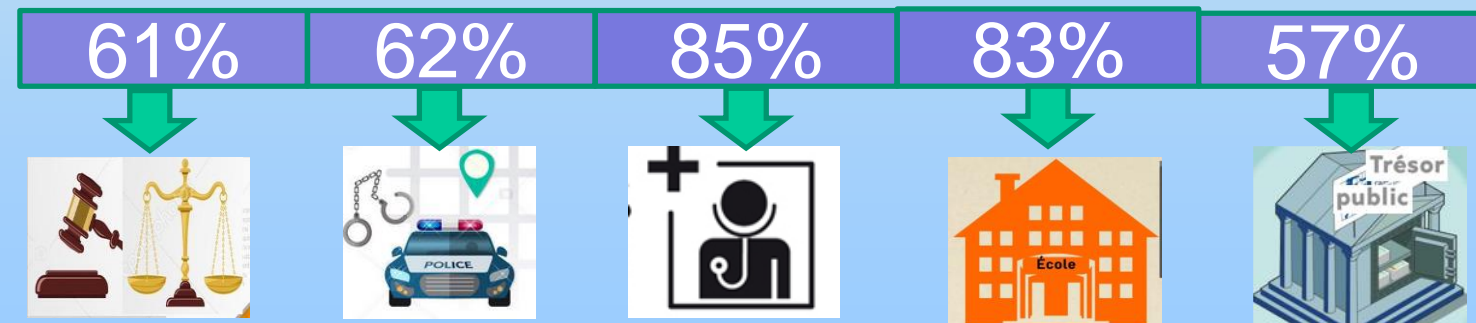
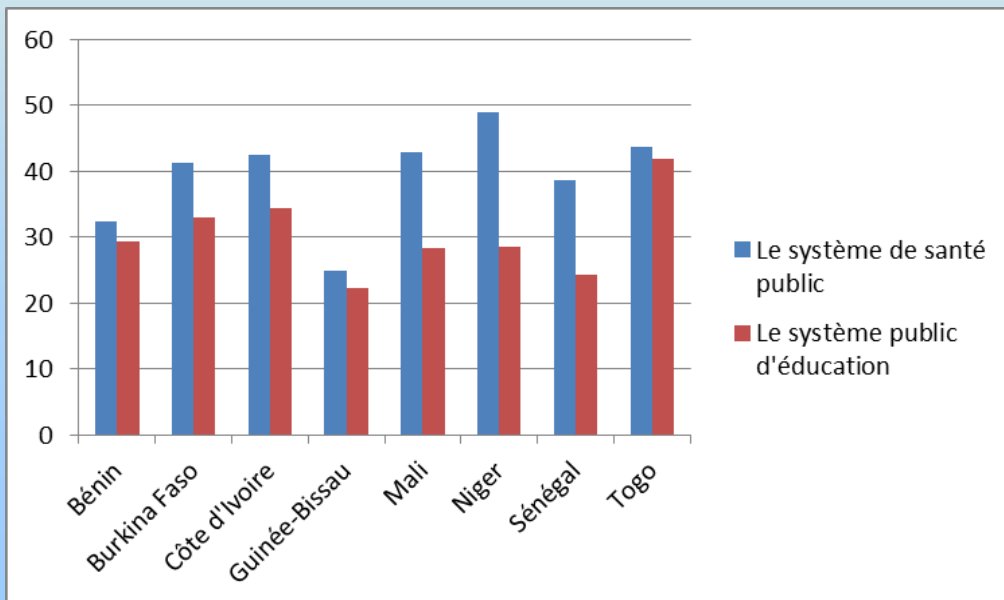




### 3- Confiance aux institutions de la République

Les services publics de santé (41%) et d'éducation (31%) sont les plus sollicités au niveau de l'union et dans les pays respectifs.

- ❑ 75% des individus de 18 ans et plus ayant été en contact ont confiance à l'administration générale.
- ❑ Cette confiance est nuancée selon les différentes institutions







## 4- Perception et incidence de la corruption

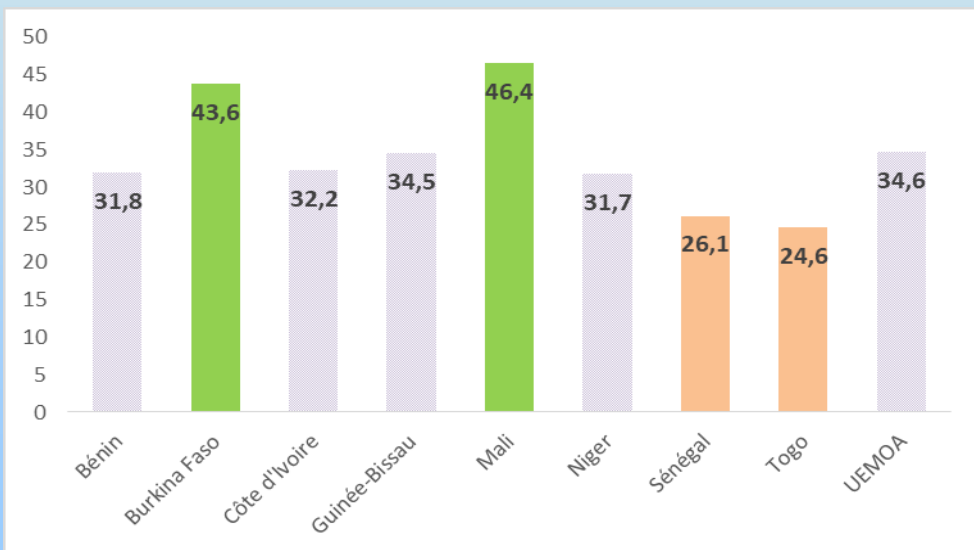
- ❑ 70,3% des individus de 18 ans et plus pensent que la corruption est importante dans les pays au sein de l'espace UEMOA;
- ❑ 8,0% des individus de 18 ans et plus ayant eu affaire une fois à un agent public ont versé un pot de vin.
- ❑ **En Guinée-Bissau**: 70,8% des individus de 18 ans et plus pensent que la corruption est importante dans le pays et 99,6% ayant été en contact avec un agent ont payé un pot de vin;
- ❑ **En Côte d'Ivoire**: 65,4% des individus de 18 ans et plus pensent que la corruption est importante dans le pays et 8,5% ayant été en contact avec un agent ont payé un pot de vin;
- ❑ **Au Burkina Faso**: 70,6% des individus de 18 ans et plus pensent que la corruption est importante dans le pays et 2,2% ayant été en contact avec un agent ont payé un pot de vin;
- ❑ **Au Niger**: 67,6% des individus de 18 ans et plus pensent que la corruption est importante dans le pays et 2,5% ayant été en contact avec un agent ont payé un pot de vin;





## 5- Etat de la gouvernance

- ❑ 34,6% des individus de 18 ans et plus estiment que les citoyens sont consultés dans la prise de décision par les autorités locales et communales.
- ❑ Selon les pays:

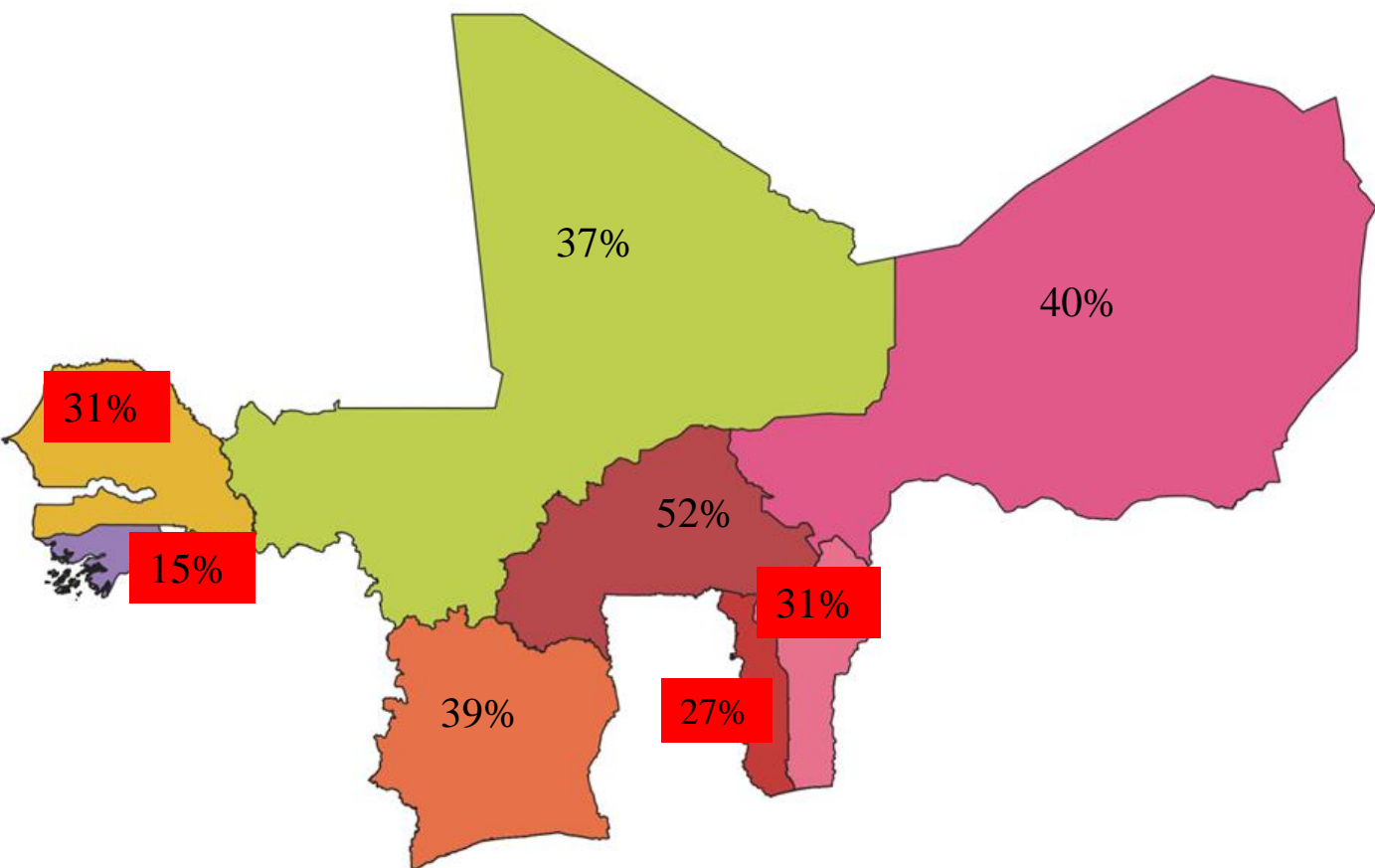


- ❑ 39,0% des individus de 18 ans et plus estiment que l'autorité centrale prenne en compte les préoccupations de la population.
- ❑ 37,3% des individus de 18 ans et plus estiment que l'autorité centrale prenne en compte les préoccupations des partis politiques de l'opposition.
- ❑ 33,0% des individus de 18 ans et plus estiment que l'autorité centrale prenne en compte les préoccupations des groupes minoritaires.



## 5- Etat de la gouvernance

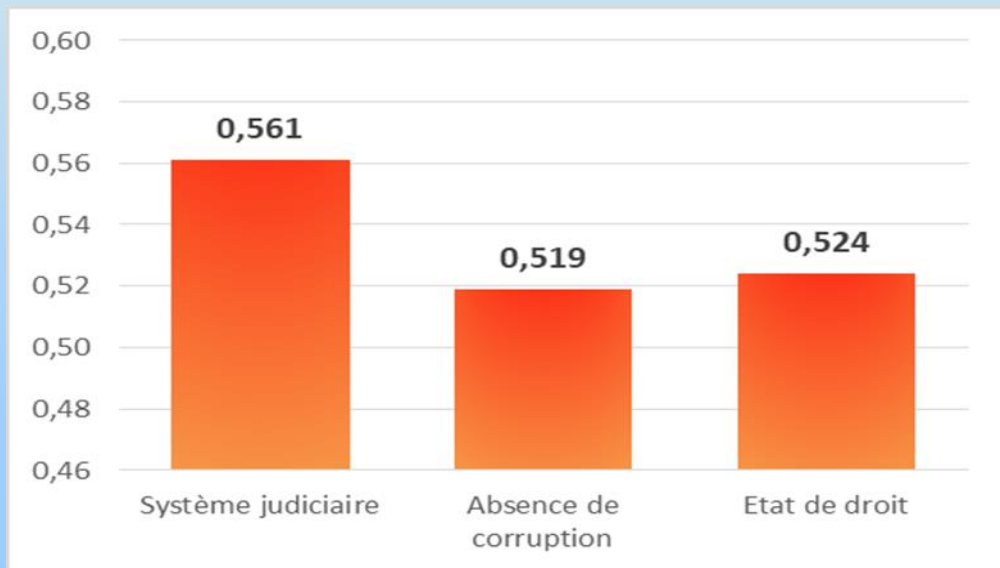
Prise en compte des préoccupations des partis politiques par l'autorité centrale



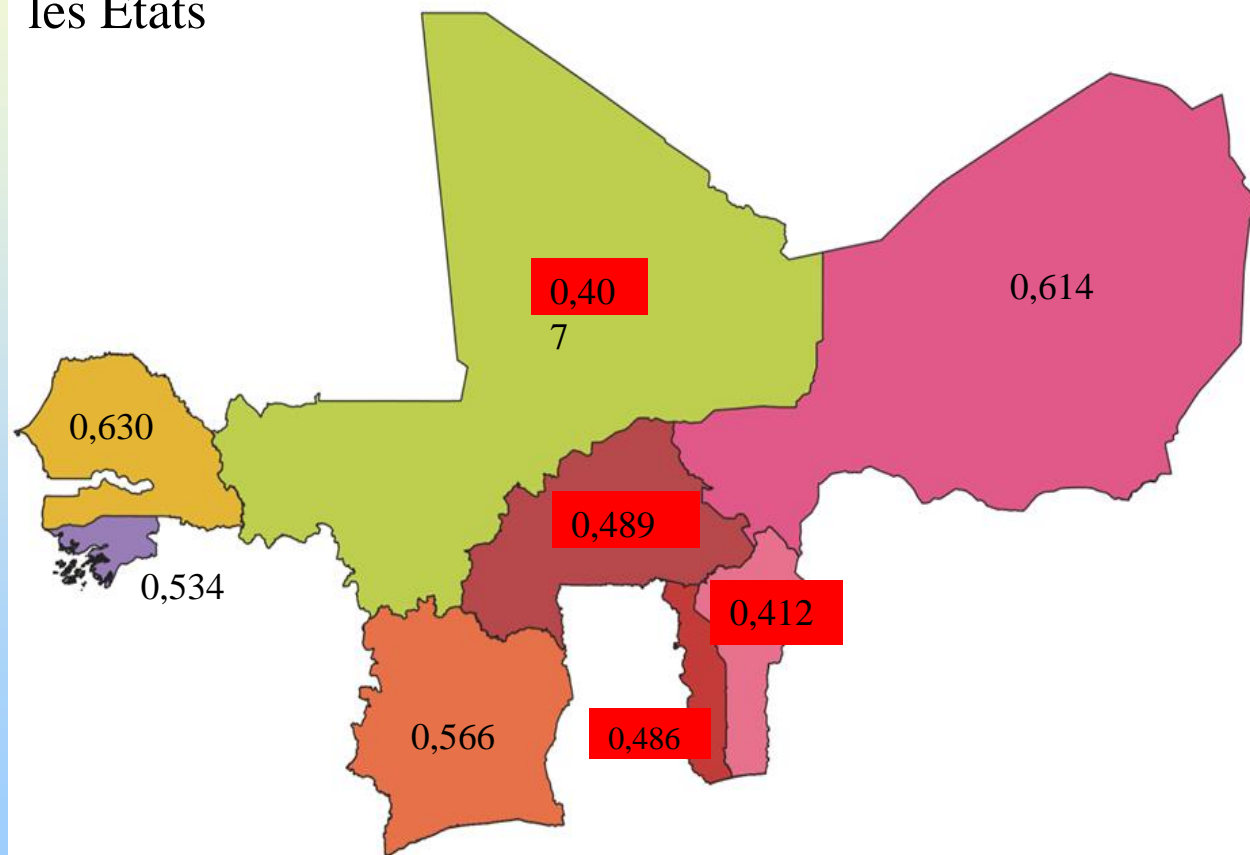


## 5- Etat de la gouvernance

- ❑ Une faible appréciation de l'état de droit dans l'espace UEMOA
- ❑ Une faible appréciation de ses composantes Système judiciaire et Absence de corruption.



Indice d'appréciation de la composante Etat de droit dans les Etats

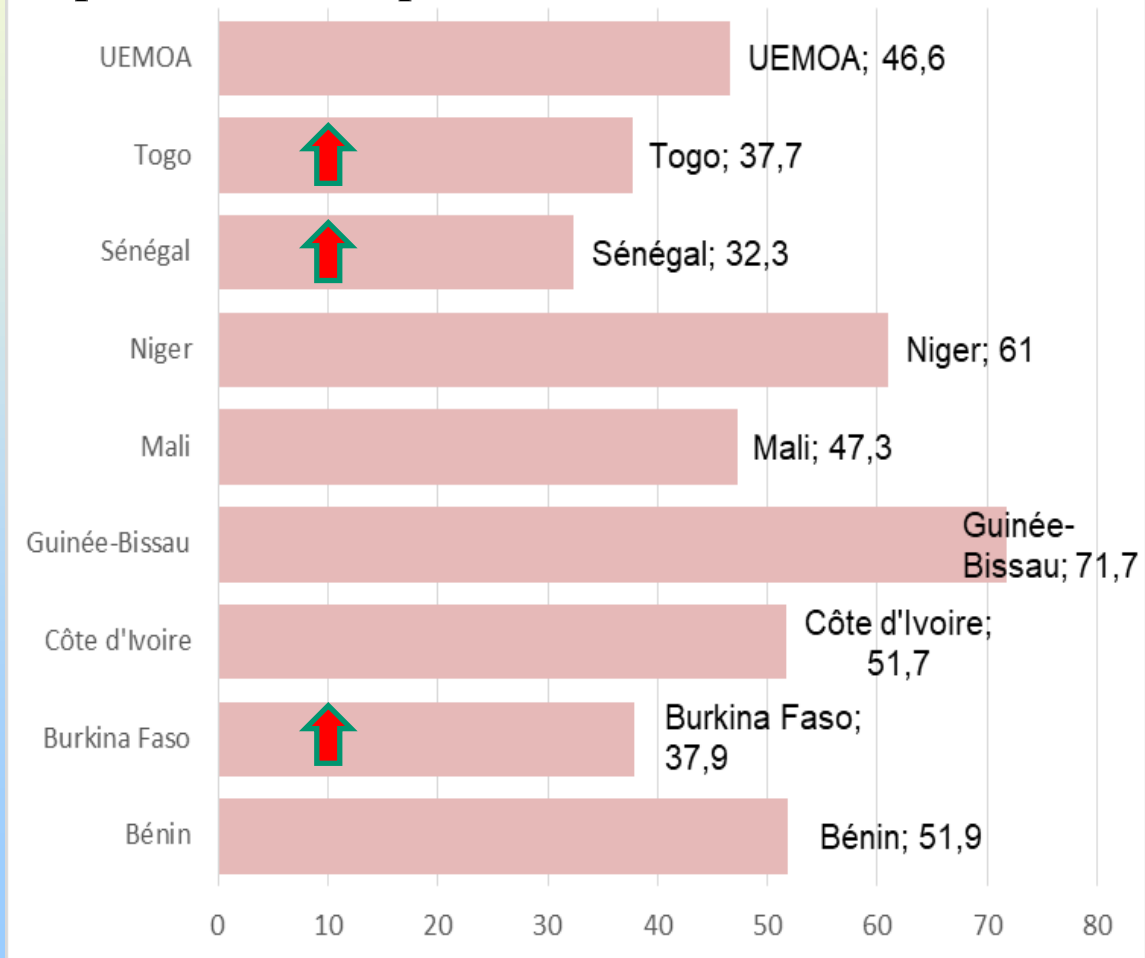




## 7- Menace générale et sentiment de sécurité

- ❑ 46,6% des individus de 18 ans et plus se sentent en sécurité dans l'espace UEMOA lorsqu'ils se déplacent seuls à pied dans leur zone de résidence.
- ❑ 55,7% des individus de 18 ans et plus se sentent en sécurité dans le lieu de travail.
- ❑ Selon les pays, l'insécurité dans leur zone de résidence semble être préoccupante dans certains pays:

% individus se sentant en sécurité lorsqu'il se déplacent seuls à pieds dans leur zone de résidence







## 8- Criminalité et conflits entre les groupes

- ❑ 10% des individus de 18 ans et plus ont déclaré avoir été victimes de violences physiques, psychologiques et sexuelles au cours des 12 derniers mois.



Et 0,5% ont été menacés avec une arme à feu



- ❑ 15,9% des individus de 18 ans et plus vivant dans les capitales ou principales villes ont déclaré avoir été victimes de violences physiques, psychologiques et sexuelles au cours des 12 derniers mois.

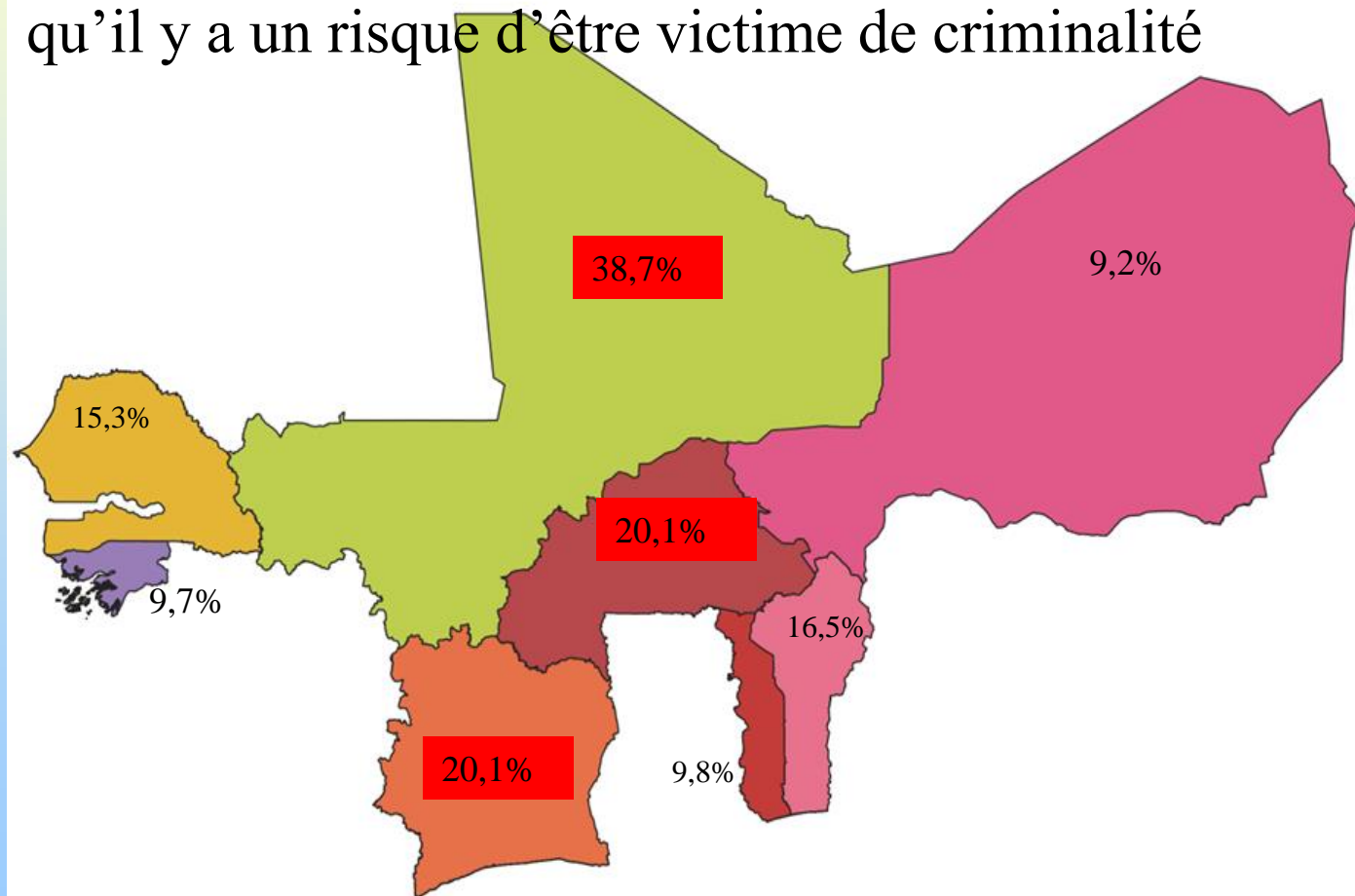




## 8- Criminalité et conflits entre les groupes

- ❑ Dans l'espace UEMOA, 19,6% des individus âgés de 18 ans estiment qu'il est probable qu'ils soient victime de criminalité;
- ❑ Les capitales ou principales villes semblent être plus risquées (25,1%) que le milieu rural (18,5%) ou les autres centres urbains (17,8%) des pays de l'union.

Pourcentage des individus de 18 ans et plus estimant qu'il y a un risque d'être victime de criminalité

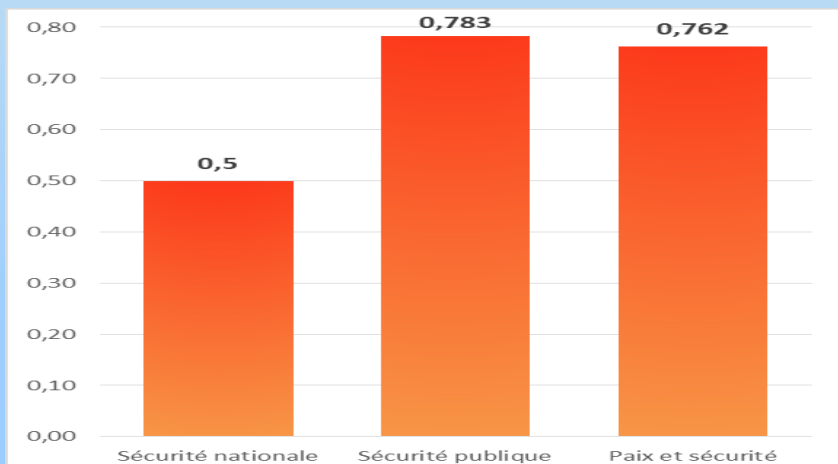




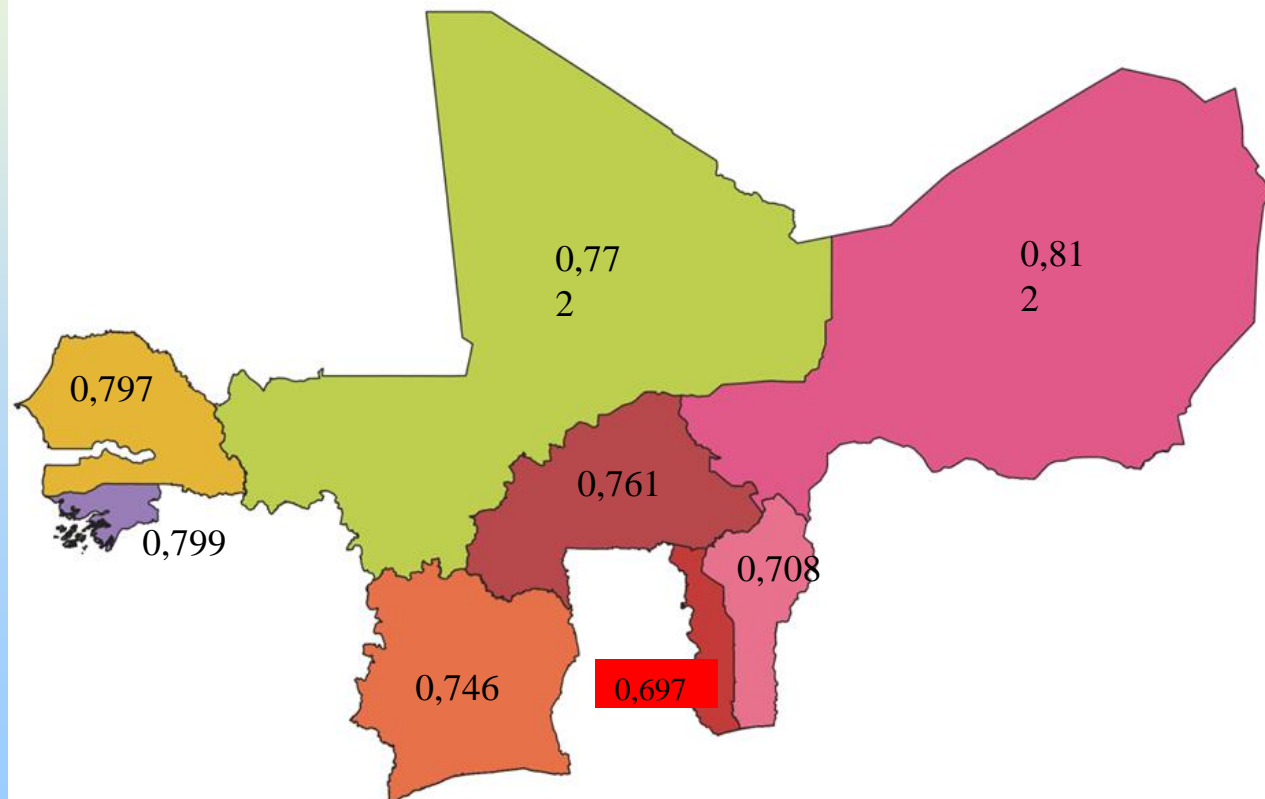


## 9- Indice d'appréciation de la paix et sécurité

- ❑ Une **bonne appréciation** de la paix et sécurité dans l'espace UEMOA
- ❑ Une **bonne appréciation** de sa composante Sécurité publique
- ❑ Une **faible appréciation** de la composante Sécurité nationale.



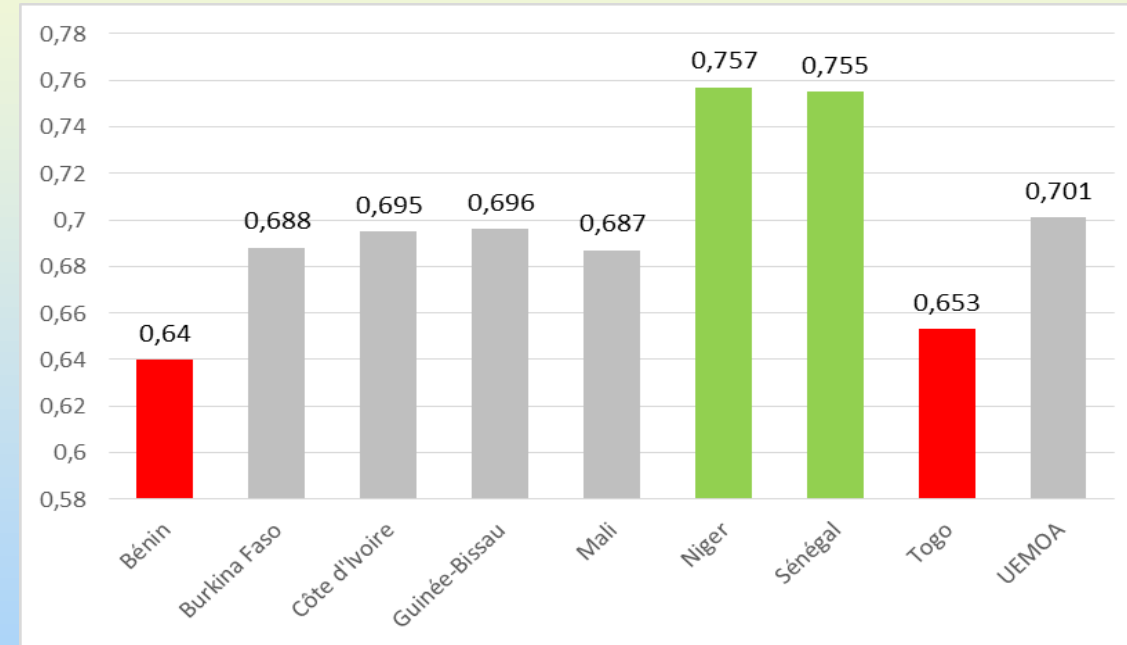
Indice d'appréciation de la composante Paix et Sécurité dans les Etats





## 10- Indice d'appréciation de l'état de la gouvernance, paix et sécurité

- ❑ Une bonne appréciation de la gouvernance, paix et sécurité dans l'espace UEMOA avec un indice de 0,701
- ❑ Une bonne appréciation de la gouvernance, paix et sécurité en milieu rural (0,715);
- ❑ Une appréciation moyenne de la gouvernance, paix et sécurité dans la capitales (0,663) et dans les autres centres urbains (0,693).







MERCI DE VOTRE AIMABLE ATTENTION