

REPUBLIQUE DU NIGER

-----

*Fraternité – Travail – Progrès*

-----



Ministère de l'Enseignement Primaire, de  
l'Alphabétisation, de la Promotion des Langues  
Nationales et de l'Education Civique

-----

Secrétariat Général

-----

Direction des Statistiques

# STATISTIQUES DE L'ÉDUCATION DE BASE ET ALPHABETISATION

## ANNUAIRE 2013-2014

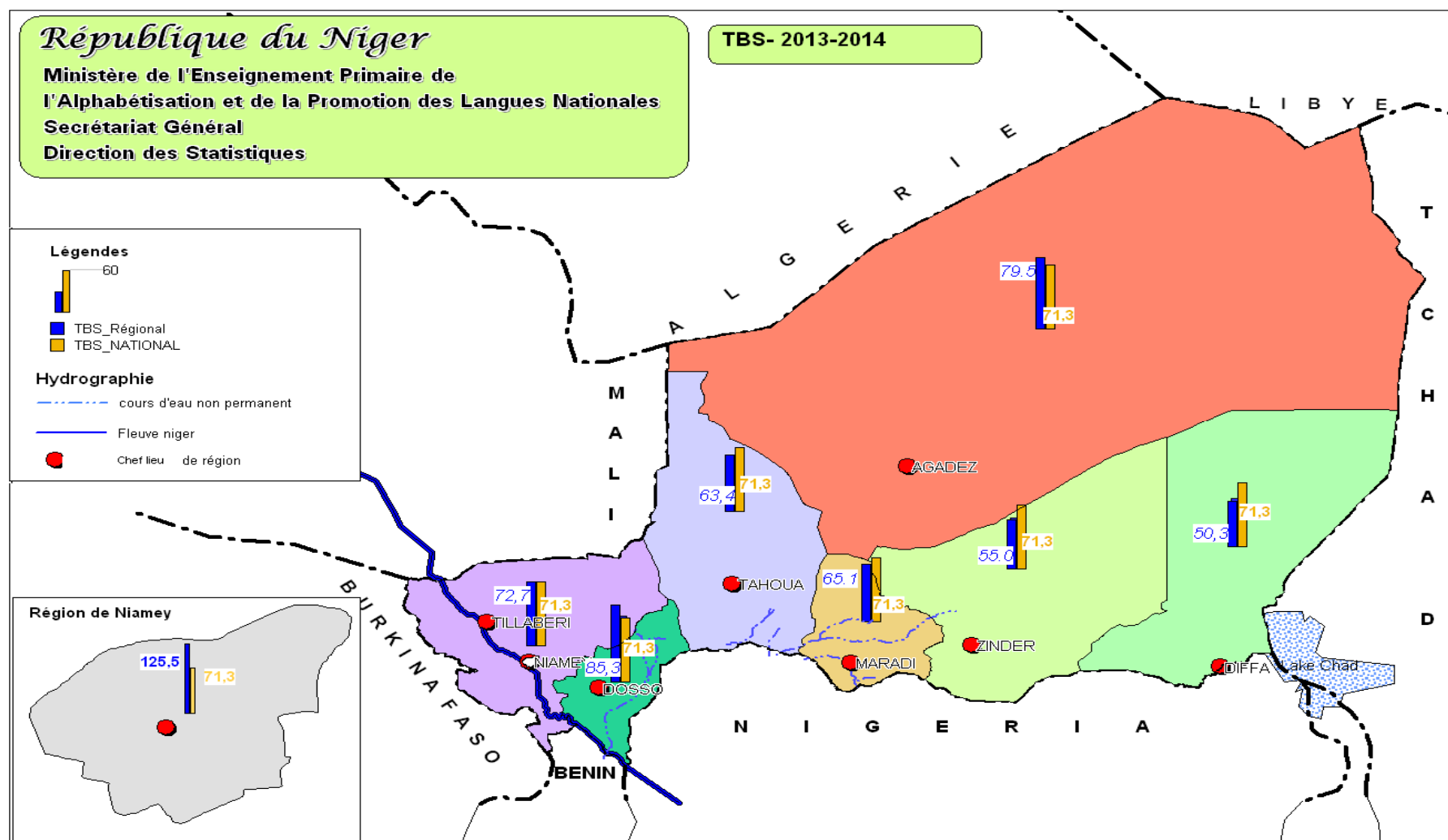
*Avec la contribution technique et financière de :*



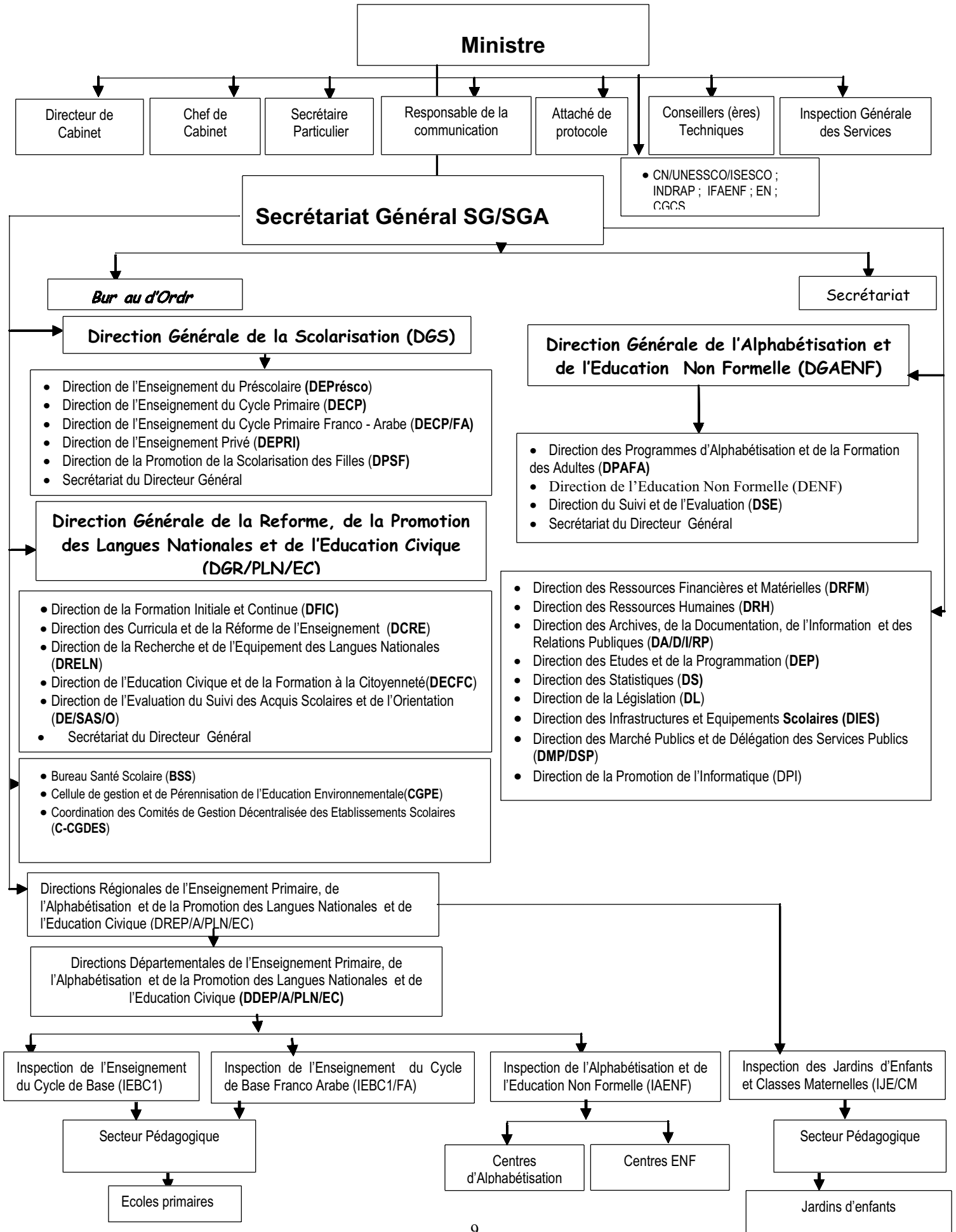
---

B.P.: 557 Niamey – Niger. Tél. (227) 20 72 34 82 / Fax: (227) 20 72 21 05

**Septembre 2014**



**Organigramme du Ministère de l'Enseignement Primaire, de l'Alphabétisation, de  
la Promotion des Langues Nationales et de l'Education Civique  
(Arrêté N° 000035/MEP/A/PLN/EC/SG/DL du 04 AVRIL 2014)**





## AVANT-PROPOS

La présente publication de l'annuaire des statistiques du Ministère de l'Enseignement Primaire, de l'Alphabétisation, de la Promotion des Langues Nationales et de l'Education Civique (MEP/A/PLN/EC), comme toutes les précédentes porte sur les données statistiques de l'enseignement du cycle primaire, de l'Alphabétisation et de l'Education Formelle (AENF).

Elle présente essentiellement les données issues du recensement scolaire 2013-2014 avec un regard sur l'évolution des principaux indicateurs de développement des enseignements préscolaire et du cycle de base 1 (primaire) par rapport à l'année scolaire 2012-2013. Elle donne également des informations relatives aux statistiques sur (i) l'Alphabétisation et l'Education non Formelle (A/ENF) ; (ii) les écoles Normales d'Instituteurs(ENI) et l'Institut de Formation en Alphabétisation et de l'Education non Formelle(IFAENF) de façon générale.

Cet annuaire des statistiques est structuré en deux parties : **une partie descriptive** présentant l'évolution des indicateurs clés du cycle de base 1 et de l'AENF entre 2010/11 et 2013/14 et une partie relative aux données statistiques du recensement scolaire 2013-2014.

Cette publication a été rendue possible grâce à l'appui technique de l'Institut de Statistiques de l'UNESCO (ISU), et la contribution financière du Fonds des Nations Unies pour l'Enfance (UNICEF).

Nous les prions de trouver ici tous nos remerciements pour l'intérêt qu'ils portent au développement de l'éducation au Niger en général et à la production des données statistiques en particulier.

Nous remercions également tous les acteurs de la chaîne de production des statistiques éducatives (écoles ou centres, secteurs pédagogiques, inspections et DREP/A/PLN/EC) pour leur utile et irremplaçable contribution à la disponibilité de ces données malgré les conditions de travail qui ne sont pas toujours aisées.

Nous espérons que les divers utilisateurs (les décideurs politiques et responsables administratifs aux niveaux central et déconcentré de l'Etat, les services centraux et déconcentrés des Ministères en charge de l'éducation, les organisations de la société civile, les organisations internationales et les partenaires au développement, les étudiants, chercheurs et analystes de l'éducation, etc.) trouveront dans cette publication les données essentielles leur permettant de satisfaire leurs besoins d'informations en matière d'éducation de base. Nous restons à leur écoute pour toutes les critiques et suggestions tendant à améliorer la qualité de nos prochaines publications.

Nous sommes également à leur disposition pour la satisfaction des demandes spécifiques que nous n'aurions pas pu produire dans la présente publication.

**Mme ALI MARIAMA ELHADJI IBRAHIM**

**Ministre de l'Enseignement Primaire, de l'Alphabétisation,  
de la Promotion des Langues Nationales et de l'Education Civique**





## SIGLES ET ACRONYMES

CE	Chargé d'enseignement
CE	Contractuels de l'Education
CE1	Cours Elémentaire 1 <sup>ère</sup> année
CE2	Cours Elémentaire 2 <sup>ème</sup> année
CEG	Collège d'enseignement général
CEPE – FA	Certificat d'Etudes Primaires Elémentaires Franco Arabes
CFEPD	Certificat de Fin d'Etudes du Premier Degré
CI	Cours d'Initiation
CITE	Classification internationale type de l'éducation
CM1	Cours Moyen 1 <sup>ère</sup> Année
CM2	Cours Moyen 2 <sup>ème</sup> Année
CP	Cours Préparatoire
DDEN/A/PLN	Direction Départementale de l'Education Nationale et de la Promotion des Langues Nationales
DGA/ENF	Direction Général de l'Alphabétisation et de l'Education Non Formelle
DRENA/PLN	Direction Régionale de l'Education Nationale, de l'Alphabétisation et de la Promotion des Langues Nationales
DRFM	Direction des Ressources Financières et Matérielles
DS	Direction des Statistiques
EN	Ecole Normale
F CFA	Franc de la Communauté Financière Africaine
I	Instituteur
IA	Instituteur Adjoint
IA/ENF	Inspection de l'Alphabétisation et de l'Education Non Formelle
IFA/ENF	Institut de Formation en Alphabétisation et de l'Education Non Formelle
INS	Institut National de la Statistique
ISU	Institut des Statistiques de l'Unesco



JE/CM	Jardin d'Enfants et Classes Maternelles
JICA	Agence Internationale de la Coopération Japonaise
LOSEN	Loi d'Orientation du Système Educatif Nigérien
M	Moniteur
MA	Moniteur Auxiliaire
MEMS/RS	Ministère des Enseignements Moyen et supérieur, et de la recherche Scientifique
MENA/PLN	Ministère de l'Education Nationale, de l'Alphabétisation et de la Promotion des Langues Nationales
OMD	Objectifs du Millénaire pour le Développement
ONG	Organisation Non Gouvernementale
PDDE	Programme Décennal de Développement de l'Education
PES	Professeur d'Enseignement Secondaire
PNUD	Programme des Nations Unies pour le Développement
TBA	Taux Brut d'Admission
TBS	Taux Brut de Scolarisation
TNA	Taux Net d'Admission
TNS	Taux Net de Scolarisation
UNICEF	Fonds des Nations Unies pour l'Enfance



## Glossaire

Indicateur	Définition et pertinence	Méthode de calcul
Taux Brut d'admission au CI	C'est la proportion des enfants ayant eu accès à la première année du cycle de base 1 par rapport à la population d'âge légal	$\frac{\text{Nouveaux inscrits en 1ère année}}{\text{Population d'âge légal (7ans)}} \times 100$
Taux Brut de Scolarisation	Utilisé comme indice de couverture, le taux de scolarisation exprime la capacité du système ou d'une partie du système à scolariser ses enfants	$\frac{\text{Ensemble des élèves du cycle}}{\text{Population d'âge légal (7 - 12ans)}} \times 100$ (cas du cycle de base 1)
Taux Brut de Scolarisation des filles		$\frac{\text{Ensemble des élèves filles du cycle}}{\text{Population des filles d'âge légal (7 - 12ans)}} \times 100$ (cas du cycle de base 1)
Taux de redoublement dans le cycle	Le redoublement est la réinscription à la même année d'étude. Il est généralement considéré comme une perte de ressources pour l'Etat et une occupation «illégale» de place. Le taux de redoublement indique la proportion des élèves parmi ceux d'une cohorte qui reprennent la même année d'études pendant l'année scolaire suivante	$\frac{\text{Redoublants du cycle année } n + 1}{\text{Effectifs du cycle année } n} \times 100$
Taux de redoublement au CM2		$\frac{\text{Redoublants du CM2 année } n + 1}{\text{Effectifs du CM2 année } n} \times 100$
Taux de survie au cycle de base 1 (primaire)	La survie pour le cycle désigne la proportion d'enfants qui parvient à la dernière année du cycle. Cet indicateur mesure la progression des élèves à partir de la cohorte initiale	$\frac{\text{Nombre d'élèves atteignant la dernière année d'études}}{\text{Nombre d'enfants de la cohorte de départ}} \times 100$
Taux d'achèvement	Cet indicateur mesure mieux la scolarisation que le taux de scolarisation, car il combine à la fois la dimension accès et la dimension qualité.	$\frac{\text{Nombre d'élèves non redoublants atteignant la dernière année d'études}}{\text{Population ayant l'âge officiel de fréquenter ce niveau}} \times 100$



**Partie 1:** Etat du développement de l'éducation de base

## Contenu

Septembre 2014 .....	1
Organigramme du Ministère de l'Enseignement Primaire, de l'Alphabétisation, de la Promotion des Langues Nationales et de l'Education Civique.....	3
(Décret N° 2011-156/PRN/MEN/A/PLN du 31 juin 2011) .....	3
Ministre .....	3
Secrétariat Général SG/SGA .....	3
SIGLES ET ACRONYMES .....	5
Glossaire .....	7
I. Financement de l'éducation de base.....	12
II. L'enseignement préscolaire .....	14
III. Cycle de base 1 (enseignement primaire) .....	19
<b>3.1.2.1 Taux d'achèvement primaire (TAP)</b> .....	24
IV. LES ECOLES NORMALES.....	37
V. ALPHABÉTISATION ET FORMATION DES ADULTES.....	42
I. PRINCIPAUX CHIFFRES.....	55
I.1 Nombre d'écoles, salles de classe, maîtres et élèves par zone.....	55
I.2 Nombre d'écoles, salles de classe, maîtres et élèves par statut.....	62
II. STRUCTURES PEDAGOGIQUES .....	89
II.1 Répartition des Groupes pédagogiques par type de groupe d'enseignement et par niveau .....	89
II.1.1 PUBLIC+PRIVE+COMMUNAUTAIRE .....	89
II.1.2 PUBLIC+ COMMUNAUTAIRE.....	92
II.1.3 RURAL .....	95
II.1.4 URBAIN .....	98
III. INFRASTRUCTURES ET ENVIRONNEMENT SCOLAIRES .....	100
III.1 ENVIRONNEMENT SCOLAIRE.....	100
III.1.1 PUBLIC+PRIVE+COMMUNAUTAIRE .....	100
III.1.2 PUBLIC+COMMUNAUTAIRE .....	104
III.1.3 RURAL .....	108
III.1.4 MEDERSA.....	111
IV. CARACTERISTIQUES ET ETAT DES LOCAUX.....	112
IV.1 NATURE ET ETAT DES SALLES DE CLASSE .....	112
IV.1.1 NATURE ET ETAT DES MURS .....	112
IV.1.2 NATURE ET ETAT DES TOITURES .....	128



IV.3 REPARTITION DES LOCAUX SELON L'ORIGINE DU FINANCEMENT.....	139
IV.3.1 ORIGINE DU FINANCEMENT DE LA CONSTRUCTION DES SALLES DE CLASSE (PUBLIC+COMMUNAUTAIRE) .....	139
V. MOBILIERS ET EQUIPEMENTS DIDACTIQUES .....	143
V.1 EQUIPEMENTS COLLECTIFS .....	143
V.1.1 PUBLIC+PRIVE+COMMUNAUTAIRE.....	143
V.1.2 PUBLIC +COMMUNAUTAIRE .....	150
V.1.3 MEDERSA.....	157
V.1.4 RURAL.....	159
V.2 DOCUMENTS PEDAGOGIQUES MIS A LA DISPOSITION DU MAÎTRE .....	163
V.2.1 PUBLIC+PRIVE+COMMUNAUTAIRE.....	163
V.2.2 PUBLIC +COMMUNAUTAIRE .....	172
V.2.3 MEDERSA.....	187
V.3 MANUELS ELEVES.....	190
V.3.1 PUBLIC+PRIVE+COMMUNAUTAIRE.....	190
V.3.2 PUBLIC+COMMUNAUTAIRE .....	196
V.3.3 MEDERSA .....	205
V.3.4 RURAL .....	207
V.4 MOBILIERS ELEVES.....	214
V.4.1 PUBLIC+PRIVE+COMMUNAUTAIRE.....	214
V.4.2 PUBLIC +COMMUNAUTAIRE.....	218
V.4.3 RURAL .....	222
V.4.4 MEDERSA .....	226
VI. PERSONNEL ENSEIGNANT.....	227
VI.1 REPARTITION DES ENSEIGNANTS CRAIE EN MAIN PAR STATUT.....	227
VI.1.1 PUBLIC+PRIVE+COMMUNAUTAIRE.....	227
VI.1.2 PUBLIC+COMMUNAUTAIRE.....	238
VI.2 REPARTITION DES ENSEIGNANTS CRAIE EN MAIN PAR QUALIFICATION .....	248
VI.2.1 PUBLIC+PRIVE+COMMUNAUTAIRE.....	248
VI.2.2 PUBLIC+COMMUNAUTAIRE.....	253
VI.2.3 RURAL .....	258
VI.3 REPARTITION DES ENSEIGNANTS CRAIE EN MAIN PAR DIPLOME DE RECRUTEMENT .....	262
VI.3.1 PUBLIC+PRIVE+COMMUNAUTAIRE.....	262
VI.3.2 PUBLIC+COMMUNAUTAIRE.....	266
VI.3.3 RURAL .....	270

VI.4 REPARTITION DES ENSEIGNANTS CONTRACTUELS CRAIE EN MAIN PAR DIPLOME DE RECRUTEMENT ET DE QUALIFICATION .....	274
VI.4.1 DIPLOME DE RERUTEMENT.....	274
VI.4.2 ENSEIGNANT CONTRACTUEL SELON LA QUALIFICATION .....	278
VII. REPARTITION DU PERSONNEL PAR FONCTION.....	282
VII.1 URBAIN+RURAL .....	282
VII.1 RURAL .....	299
VIII. EFFECTIFS DES ELEVES .....	314
VIII.1 POURCENTAGE DES ELEVES SELON LA DISTANCE PARCOURUE .....	314
VIII.1.1 RURAL.....	314
VIII.1.2 URBAIN .....	317
VIII.1 3 REPARTITION DES NOUVEAUX ADMIS AU CI PAR AGE ET SEXE.....	320
VIII.1.3.1 URBAIN + RURAL .....	320
VIII.1.3.2 RURAL .....	329
VIII.2 REPARTITION DES ELEVES PAR TYPE D'ENSEIGNEMENT ET SEXE .....	337
VIII.2.1 PUBLIC+PRIVE+COMMUNAUTAIRE .....	337
VIII.2.2 PUBLIC+COMMUNAUTAIRE .....	341
VIII.3 EFFECTIFS DES ELEVES PAR STATUT DES ECOLES ET SEXE.....	345
VIII.3.1 TOUS TYPES D'ENSEIGNEMENT CONFONDUS.....	345
VIII.4 EFFECTIFS DES ELEVES PAR TYPE DE GROUPE PEDAGOGIQUE .....	348
VIII.4.1 PUBLIC+PRIVE+COMMUNAUTAIRE .....	348
VIII.4.2 PUBLIC+ COMMUNAUTAIRE .....	352
VIII.5 POURCENTAGE DES REDOUBLANTS PAR ANNEE D'ETUDE ET SEXE.....	356
VIII.5.1 PUBLIC+PRIVE+COMMUNAUTAIRE .....	356
VIII.5.2 PUBLIC+COMMUNAUTAIRE .....	365
VIII.5.3 RURAL.....	374
VIII.6 REPARTITION DES ELEVES PAR NIVEAU, AGE ET SEXE .....	382
VIII.6.1 PUBLIC+PRIVE+COMMUNAUTAIRE .....	382
VIII.6.2 PUBLIC+ COMMUNAUTAIRE .....	389
VIII.6.3 RURAL.....	396
VIII.8 RESULTATS AUX EXAMENS (PUBLIC + PRIVE+ COMMUNAUTAIRE) .....	403



## I. Financement de l'éducation de base

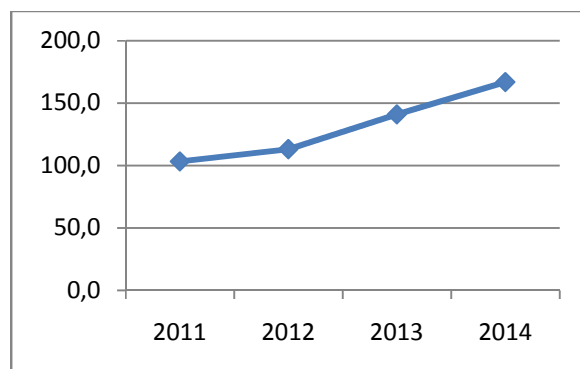
Le financement de l'éducation de base est assuré par l'Etat, les partenaires au développement (à travers des appuis budgétaires ciblés ou non ciblés et des projets de développement) et le privé (y compris les ménages). Le financement privé, notamment celui des ménages, bien qu'il ne soit pas négligeable, n'est pas pris en compte dans les données qui suivent.

**Tableau 1** : Evolution des budgets votés (en milliards de FCFA)

	2011	2012	2013	2014
Budget Général	1006,70	1262,80	1 450,03	1 676,9
Budget MEN/A/PLN	103,20	113,05	140, 80	166,7
% Budget MEN/A/PLN	10,30	9,00	9,7	9,9

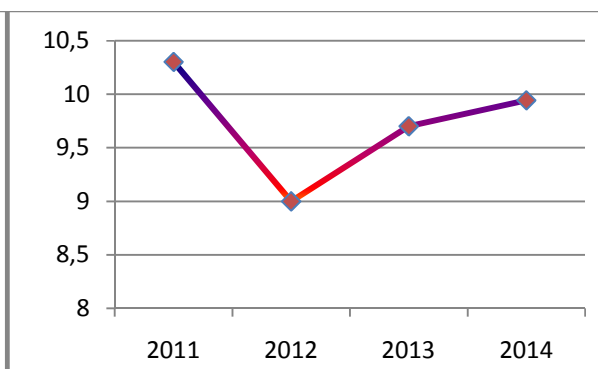
**Graphique 1** : Evolution du budget

Du MEP/A/PLN/EC de 2010-2011 à 2013-14



**Graphique 2** :Part de budget alloué au

MEP/A/PLN/EC de 2010-2011 à 2013-14



**Source** : Ministère de l'Economie et des Finances et DRFM/MEP/A/PLN/EC

Sur la période 2011-2014, les allocations budgétaires (budget voté) en faveur du Ministère de l'Enseignement Primaire de l'Alphabétisation, de la Promotion des Langues Nationales et de l'Education Civique (MEP/A/PLN/EC) ont connu une évolution significative en termes de volume; passant de 103,2 milliards à 166,7 milliards de francs CFA.. Mais en 2012 la part du budget MEP/A/PLN/EC sur le budget général a connu une baisse de 1,3 point pourcentage.

**Encadré : Effet de la variable population sur les indicateurs de suivi des projets et programmes éducatifs**

L'année 2014 marque la première année de mise en œuvre du Programme sectoriel de l'Education et de la Formation (PSEF 2014-2024). Ce programme qui se veut holistique en mettant en cohérence tous les segments éducatifs, vise la promotion d'une éducation de qualité à tous les enfants du Niger afin de produire et mettre à la disposition du pays des hommes et des femmes capables de s'insérer dans le tissu socioéconomique. Les objectifs de ce programme ont été définis sur une durée de dix ans de mise en œuvre (2014-2024). Ces objectifs se reposent sur les six(6) axes prioritaires du gouvernement que sont :

- i) la mise en œuvre progressive de l'Education de Base Elargie avec un cycle unique de 9 ans comprenant un premier sous cycle de cinq (5) ans et un second sous cycle de quatre (4) ans.
- ii) l'amélioration de la qualité des enseignements-apprentissages et de la formation (formelle, non formelle) ;
- iii) le développement de la Formation Professionnelle et Technique ;
- iv) le développement et la réforme de l'Enseignement Supérieur et de la Recherche ;
- v) le développement de l'alphabétisation et des différentes formes d'éducation non formelle ;
- vi) l'amélioration du pilotage et de la gestion du système éducatif ;

Des indicateurs soigneusement choisis permettent de suivre et d'évaluer les performances enregistrées au cours de la mise en œuvre. Mais il faut noter que la plus part de ces indicateurs de suivi, dans leur méthode de calcul, utilisent la variable 'population' comme dénominateur.

Parmi ces indicateurs on peut citer entre autres les plus usuels, le taux de préscolarisation, le Taux brut d'admission, le taux brut de scolarisation, le taux d'achèvement primaire utilisant respectivement comme dénominateur, population de enfants de 3-5 ans, de 7 ans, 7-12 ans et 12 ans. Le calcul et la projection de ces indicateurs jusqu'au terme du programme se sont basés sur les projections de la population issue du RGPH 2001.

En 2012, le Niger a effectué à travers l'INS, son quatrième recensement général de la population et de l'habitat (RGP/H2012). Les résultats provisoires publiés en 2014 estiment la population du Niger à 17 129 076 habitants avec un taux intra censitaire de **3,9%**. En appliquant la pyramide des âges du RGPH2001 sur les données provisoires du RGPH2012, la direction des statistiques a procédé à l'extraction des tranches d'âge scolarisables et au calcul des indicateurs afin de jauger leur niveau. Ce faisant, il a été constaté une baisse de certains de ces indicateurs par rapport à leur niveau observé en 2012 et 2013.

Avec la publication des résultats définitifs du RGPH2012 la population du Niger est estimée et stabilisée à **17 138 707** habitants avec un taux d'accroissement annuel moyen de **3,9%**. Toutes les tranches scolarisables 3-5 ans, 7 -12 ans ont connu une forte augmentation occasionnant de fait la rechute de nos indicateurs par rapport aux données provisoires et par rapport à leur niveau au cours des années antérieures. **Mais cette baisse des indicateurs de suivi des programmes ne signifie pas baisse des performances de notre sous-secteur.** En effet, l'effectif total des enfants au préscolaire est passé de 132 987 en 2013 à 141 558 en 2014, soit une augmentation de 6,4%, et l'effectif des enfants scolarisés au primaire est quant à lui passé de 2 166 268 en 2013 à 2 277 021 en 2014 soit 5,1% d'augmentation.



## II. L'enseignement préscolaire

L'enseignement préscolaire est une pré initiation scolaire qui dure de un à trois ans. Il se dispense dans les jardins d'enfants et classes maternelles et s'adresse officiellement aux enfants âgés de quatre à six<sup>1</sup> ans.

Il regroupe essentiellement les centres d'éveil de la petite enfance selon trois types : les établissements préscolaires publics, privés et communautaires.

Cet ordre d'enseignement compte actuellement 2083 établissements dont 205 relèvent du secteur privé et 922 gérés par les communautés. La gestion administrative et pédagogique est assurée par 16 inspections réparties à travers l'ensemble du pays.

### 2.1.1 Performances de l'enseignement préscolaire en matière de couverture

L'analyse des performances de l'enseignement préscolaire en matière de couverture est faite ici à partir de deux indicateurs : l'évolution des effectifs d'enfants inscrits dans les structures d'accueil et le taux brut de pré scolarisation.

**Tableau 2 :** Evolution des effectifs d'enfants du préscolaire

			2010-2011	2011-2012	2012-2013	2013-2014	Accr. annuel moyen
Effectifs préscolarisés	Ensemble	Garçons	47580	54909	65952	70 203	13,8%
		Filles	48442	55266	67035	71 355	13,8%
		Ensemble	96022	110175	132987	141 558	13,8%
	Rural	Garçons	18027	21170	26799	28 526	16,5%
		Filles	18381	21221	27067	28 811	16,2%
		Ensemble	36408	42391	53866	57 338	16,3%
	Communautaire	Garçons	10991	12850	16316	17 368	16,5%
		Filles	11710	12974	16772	17 853	15,1%
		Ensemble	22701	25824	33088	35 221	15,8%
	Privé	Garçons	6955	7038	8686	9 246	10,0%
		Filles	7012	6942	8263	8 796	7,8%
		Ensemble	13967	13980	16949	18 041	8,9%

<sup>1</sup> LOSEN

Les effectifs d'enfants encadrés au préscolaire ont connu une augmentation significative entre 2010-11 et 2013-14; passant de 96 022 à 141 558 987 enfants, soit un rythme de progression annuel moyen de 13,8 % sur la période. L'effectif des enfants préscolarisés dans les structures gérées par les communautés a progressé de 10,7% sur la période même si leur rythme de création a sensiblement diminué. Au préscolaire, l'inscription a été en faveur des filles depuis 2011 avec un indice de parité dépassant légèrement l'unité. En 2014 cet indice est de 1,02.

**Tableau 3 : Evolution du Taux Brut de pré scolarisation**

Taux Brut de Pré Scolarisation (%)	Sexe	2010-11	2011-12	2012-13	2013-14	Gain par rapport à 2013
	Garçons	5,6	6,4	7,3	6,4	-0,9
	Filles	5,7	6,3	7,5	6,7	-0,8
	<b>Ensemble</b>	<b>5,7</b>	<b>6,3</b>	<b>7,4</b>	<b>6,6</b>	<b>-0,8</b>

La chute constatée en 2014 du taux de préscolarisation par rapport à 2013 est due essentiellement à l'effet de la variable population. En effet, selon les résultats définitifs du recensement général de la population et de l'habitat organisé en 2012, le taux intercensitaire est de 3,9% ; alors que depuis 2005, la projection de la population est faite sur la base d'un taux de 3,2%. La population des enfants âgés de 3-5 ans utilisée comme dénominateur pour le calcul du taux de préscolarisation a connu alors une forte augmentation, ce qui a occasionné la baisse de 0,8 points constatée pour ce taux.

### 2.1.2 Personnels enseignant et d'encadrement

Le nombre d'enseignants du préscolaire est passé de 4 335 en 2013 à 5021 en 2014 soit un accroissement de 15,8%. Dans cet ordre d'enseignement, le personnel enseignant est essentiellement composé de femmes qui représentent plus de 89% des enseignants.

L'encadrement pédagogique du personnel enseignant est assuré actuellement par 58 inspectrices et inspecteurs.



### 2.1.3 Structures et infrastructures

**Tableau 4 :** Evolution du nombre d'établissements et de classes

		2010-11	2011-12	2012-13	2013-14	Accroissement Annuel Moyen
Nombre d'établissements du préscolaire	<b>Total</b>	<b>1283</b>	<b>1500</b>	<b>2076</b>	<b>2 193</b>	<b>19,6%</b>
	Rural	683	800	1178	1 244	22,1%
	Communautaire	446	547	830	877	25,3%
	Privé	160	154	198	209	9,3%
Nombre de salles de classe	<b>Total</b>	<b>2 332</b>	<b>2528</b>	<b>3571</b>	<b>3464</b>	<b>14,1%</b>
	Rural	857	970	1286	1367	16,8%
	Communautaire	529	627	791	873	18,2%
	Privé	355	328	571	382	2,5%

Le nombre d'établissements du préscolaire ne cesse d'augmenter depuis le démarrage du PDDE (253 en 2003-04). De 1283 en 2010-11, les structures d'accueil du préscolaire sont passées à 2 193 en 2014, soit un accroissement annuel moyen de 19,6%. Notons que le rythme de création de ces structures d'accueil a ralenti significativement en 2014. Car le rythme de progression des établissements communautaires a considérablement diminué (de 830 en 2013 à 877 en 2014).

Jadis considérée comme une affaire urbaine, l'implantation des jardins d'enfants devient aussi une affaire de la zone rurale qui enregistre 56,7 % des établissements préscolaires en 2014 avec un préscolairise près de 40% de l'effectif total.

Au cours de la période 2011-2014, le nombre de salles de classe est passé de 2 332 à 3452 soit un accroissement annuel moyen de 14%. Mais il est à constater une chute du nombre de salles en 2014 traduisant un fort ratio de 41 élèves par salles.

### 2.1.4 Environnement des jardins d'enfants et classes maternelles

La richesse du contexte environnemental des jardins d'enfants et classes maternelles est l'un des déterminants fondamentaux de la protection et de l'éveil de la petite enfance. Malgré cette nécessité d'avoir une gamme de constituants favorisant la protection et l'éveil, force est de constater qu'au Niger, il y a peu d'établissements qui possèdent des éléments essentiels tels que l'eau potable, des latrines fonctionnelles, les équipements d'éveil comme les balançoires, hamacs, toboggans, cercle de pneus, sautoirs, Etc.

**Tableau 5:** Evolution du nombre d'établissements disposant de latrines fonctionnelles, de points d'eau moderne et d'électricité

		2010-11	2011-12	2012-13	2013-14
Nombre d'établissements du préscolaire	<b>Total</b>	<b>1283</b>	<b>1500</b>	<b>2076</b>	<b>2 193</b>
	Rural	683	800	1178	1 244
	Communautaire	446	547	830	877
	Privé	160	154	198	209
Nombre d'établissements ayant des latrines fonctionnelles	<b>Total</b>	<b>385</b>	<b>457</b>	<b>535</b>	<b>565</b>
	Rural	127	175	206	219
	Communautaire	98	119	146	162
	Privé	116	121	141	146
Nombre d'établissements ayant de points d'eau moderne (PEM)	<b>Total</b>	<b>423</b>	<b>532</b>	<b>618</b>	<b>653</b>
	Rural	96	193	194	205
	Communautaire	73	97	133	140
	Privé	121	115	138	146
Nombre d'établissements ayant de l'électricité	<b>Total</b>	<b>181</b>	<b>203</b>	<b>231</b>	<b>244</b>
	Rural	27	56	60	63
	Communautaire	24	25	29	31
	Privé	97	95	106	112

La disponibilité de latrines fonctionnelles dans le préscolaire s'est améliorée entre 2010-11 et 2013-14, car le nombre de jardins possédant au moins une latrine fonctionnelle est passé de 385 à 565, soit une augmentation annuelle moyenne de 13,6%. Cependant, seulement 25,8% des jardins d'enfants disposent de latrines fonctionnelles en 2014 ; Alors que la création d'un centre devrait s'accompagner d'une dotation dudit centre en latrines fonctionnelles.

La disponibilité en points d'eau moderne est meilleure (29,8%) à celle des latrines fonctionnelles (25,8%). Mais la situation du milieu rural en 2013-14 s'améliore progressivement. Ainsi, 17,5% des établissements ont accès à une eau de qualité en 2014. Par contre dans le secteur privé, 69,7% des jardins disposent d'un point d'eau moderne.

Les établissements du préscolaire sont faiblement dotés en électricité. En 2013-14, 11,1% des établissements disposent d'électricité. Cette situation est beaucoup plus inquiétante dans les jardins communautaires (3,5%) et en zone rurale avec 5,1% des établissements dotés en électricité.

En somme, dans l'optique d'une meilleure promotion de l'hygiène et de l'assainissement et pour asseoir de bonnes conditions d'enseignement et d'apprentissage, -il est nécessaire de doter davantage les établissements en latrines fonctionnelles, en point d'eau moderne et en électricité.

### III. Cycle de base 1 (enseignement primaire)

Le cycle de base 1 ou enseignement primaire correspond au niveau 1 de la Classification Internationale Type de l'Education (CITE). Il accueille officiellement en première année d'études les enfants âgés de six à sept<sup>2</sup> ans. Le cycle dure six années et seulement deux redoublements sont permis.

Le cycle de base 1 a enregistré des avancées très significatives en matière d'accès et de couverture. Une nette amélioration des inscriptions en première années d'étude (CI), une constante augmentation des effectifs scolarisés. Aussi, il a été enregistré une augmentation des non redoublants du CM2 et une diminution des redoublants à tous les niveaux. En matière de disparités entre filles et garçons, entre milieux (urbain et rural) et entre régions. même si elles persistent encore, elles sont quand même réduites.

#### 3.1.1 Performances en matière d'accès et de couverture

Les performances en matière d'accès et de couverture sont appréciées ici à partir des indicateurs couramment utilisés que sont : i) l'évolution des nouveaux inscrits en première année du cycle de base 1 ; ii) les effectifs totaux ; iii) le taux brut d'admission en première année d'études primaires et (iv) les taux brut et net de scolarisation.

##### 3.1.1.1 Performances en matière d'accès

**Tableau 6 :** Evolution des nouveaux inscrits en première année d'études du cycle de base 1

Sexe	2010-11	2011-12	2012-13	2013-14	Accroissement annuel moyen (%)
<b>Ensemble</b>	<b>469 917</b>	<b>475 166</b>	<b>497 668</b>	<b>510 207</b>	<b>2,8</b>
Garçons	254 235	255 423	271 444	279 785	3,2
Filles	215 682	219 743	226 224	230 422	2,2

Entre 2010-11 et 2013-14, le nombre de nouveaux inscrits en première année d'études primaire est passé de 469 917 à 510 207 élèves, soit un accroissement annuel moyen de 2,8%. Sur la même période, l'accroissement de l'effectif des garçons est plus important que celui des filles (3,2% contre 2,2%).

<sup>2</sup> LOSEN



**Tableau 7** : Evolution du Taux Brut d'Admission au CI

%	2010/11	2011-12	2012-13	2013-14	Gain en points par rapport à 2013
<b>Ensemble</b>	<b>99,8</b>	<b>97,9</b>	<b>99,2</b>	<b>82,9</b>	-16,3
Garçons	106,6	103,9	106,9	89,7	-17,2
Filles	92,7	91,7	91,3	75,9	-15,4
Urbain (U)	111,3	122,1	114,5	126,3	11,8
Rural (R)	96,7	91,2	95,1	74,5	-20,6
(U)- (R)	14,6	30,9	19,4	51,8	32,4

En 2014, TBA a connu une baisse de 16,3 points pourcentage par rapport à 2013 (passant de 99,2% en 2013 à 82,9% en 2014). La même baisse est observée aussi bien chez les garçons (17,2 points) que chez les filles (15,4 points).

En ce qui concerne le milieu de résidence (urbain et rural), on constate que le taux s'est nettement dégradé en zone rurale avec un recul de 20,6 points pourcentage entre 2012-13 et 2013-14 contrairement à la zone urbaine qui enregistre une hausse de 11,8 points pourcentage. On note par ailleurs une augmentation des disparités par rapport à 2012-13, car l'écart urbain –rural est passé de 19,4 points à 51,8 points pourcentage.

Toute cette situation est imputable à la variable population utilisée comme dénominateur dans le calcul de cet indicateur. En effet, d'après les résultats définitifs du RGPH 2012, la population du Niger a cru entre 2001 et 2012 à 3,9% par an. Ce qui du reste a fait augmenter la population d'âge scolaire occasionnant de fait une baisse sensible du TBA.

**Tableau 8 : Taux Brut d'Admission et disparités entre régions**

DREN	Taux brut d'admission						<a href="#">Indice de disparité en 2013-14</a>	
	2012-13			2013-14			Régional 2014	F/G 2014
	Total	Garçons	Filles	Total	Garçons	Filles		
Agadez	<b>113,9</b>	120	107,5	<b>89,4</b>	93,4	85,1	1,1	0,9
Diffa	<b>89,8</b>	90,3	89,3	<b>60,4</b>	61,2	59,6	0,7	1,0
Dosso	<b>103,5</b>	111,2	95,7	<b>98</b>	106,8	89,1	1,2	0,8
Maradi	<b>97,9</b>	110,1	85,5	<b>87,2</b>	99	75,1	1,1	0,8
Niamey	<b>143,3</b>	143,3	143,3	<b>134,1</b>	136,9	131,4	1,6	1,0
Tahoua	<b>96,9</b>	110,7	82,2	<b>75,2</b>	86	63,9	0,9	0,7
Tillabéry	<b>104</b>	108	99,9	<b>84,5</b>	86,9	82	1,0	0,9
Zinder	<b>82,1</b>	85,8	78,3	<b>67,7</b>	71,1	64,2	0,8	0,9
<b>Ensemble</b>	<b>99,2</b>	<b>106,9</b>	<b>91,3</b>	<b>82,9</b>	<b>89,7</b>	<b>75,9</b>	1,0	0,8

Les disparités entre régions en matière d'accès en première année du cycle de base 1 bien qu'elles soient réduites, demeurent encore. En 2014, cinq(5) régions présentent un indice supérieur ou égal à (1,0). Ce qui veut dire que ces régions ont enregistré des taux supérieurs ou égal au taux brut d'admission national. Il s'agit des régions de Niamey, d'Agadez, de Dosso, de Maradi, et Tillabéry. Les régions de Tahoua, Zinder et de Diffa convergent également vers la moyenne nationale avec respectivement un indice de 0,9, 0,8 et 0,7. Ces résultats nous montrent que les disparités entre régions en matière d'accès en première année du cycle de base 1 sont entrain de se réduire.

Quant à la disparité entre sexe, les résultats sont aussi encourageants avec un indice de parité filles/garçons de 0,8. Deux régions ont atteint la parité en 2014. Il s'agit de Diffa et de Niamey. Les autres régions convergent vers la parité, étant donné que le plus bas indice est 0,7 (Tahoua).

### 3.1.1.2 Performances en matière de couverture

Le cycle de base 1 a enregistré des avancées significatives ces dernières années en matière de couverture. Ces avancées sont le fruit d'importantes innovations entreprises dans l'optique de l'universalisation de l'enseignement primaire à travers la mise en œuvre du Programme Décennal de Développement de l'Education(PDDE) aujourd'hui poursuivies avec la mise en œuvre du PSEF. Cet intérêt particulier s'est manifesté aussi bien du côté des communautés et autorités éducatives que de

celui des partenaires techniques et financiers pour soutenir l'enseignement de base conformément aux engagements de l'Education Pour Tous (EPT).

### 3.1.1.3 Evolution des effectifs totaux d'élèves

**Tableau 9 :** Evolution des effectifs de 2010-11 à 2013-14

Sexe	2010-11	2011-12	2012-13	2013-14	Accroissement annuel moyen
<b>Ensemble</b>	<b>1 910 166</b>	<b>2 050 656</b>	<b>2 166 268</b>	<b>2 277 021</b>	<b>6,0%</b>
Garçons	1 066 576	1 136 315	1 197 617	1 251 460	5,5%
Filles	843 590	914 341	968 651	1 025 561	6,7%

Au cours de la période 2010-2011 à 2013-14, le nombre d'élèves au cycle de base 1 est passé de 1 910 166 à 2 277 021, soit un accroissement annuel moyen de 6,0%. Au cours de cette même période, l'accroissement des effectifs est plus important chez les filles que les garçons avec des taux d'accroissement annuel moyen respectifs de 6,7% et 5,5%.

### 3.1.1.4: Evolution du Taux brut de scolarisation

**Tableau 10 :** Evolution du Taux Brut de Scolarisation par sexe et milieu de résidence de 2010-11 à 2013-14

	2010-11	2011-12	2012-13	2013-14	Gain par rapport à 2013
<b>Ensemble</b>	<b>76,1</b>	<b>79,2</b>	<b>82</b>	<b>71,3</b>	<b>-4,8</b>
Garçons	84,9	87,8	89,5	77,7	-7,2
Filles	67,3	70,7	74,7	64,8	-2,5
Urbain	99,1	108,2	105,2	126,2	27,1
Rural	70	71,4	74,6	60,6	-9,4
Indice parité F/G	0,79	0,8	0,83	0,83	0,04
Indice parité U/R	1,42	1,5	1,41	2,1	0,66

Sur la période 2010-11 à 2013-14, le Taux Brut de Scolarisation (TBS) a connu une baisse de 4,8 points pourcentage. Au cours de la même période, le TBS de filles a baissé de 2,5 points pourcentage et celui des garçons a baissé de 7,2 points pourcentage. La baisse du TBS est

**Tableau 8 : Taux Brut d'Admission et disparités entre régions**

DREN	Taux brut d'admission						<a href="#">Indice de disparité en 2013-14</a>	
	2012-13			2013-14			Régional 2014	F/G 2014
	Total	Garçons	Filles	Total	Garçons	Filles		
Agadez	<b>113,9</b>	120	107,5	<b>89,4</b>	93,4	85,1	1,1	0,9
Diffa	<b>89,8</b>	90,3	89,3	<b>60,4</b>	61,2	59,6	0,7	1,0
Dosso	<b>103,5</b>	111,2	95,7	<b>98</b>	106,8	89,1	1,2	0,8
Maradi	<b>97,9</b>	110,1	85,5	<b>87,2</b>	99	75,1	1,1	0,8
Niamey	<b>143,3</b>	143,3	143,3	<b>134,1</b>	136,9	131,4	1,6	1,0
Tahoua	<b>96,9</b>	110,7	82,2	<b>75,2</b>	86	63,9	0,9	0,7
Tillabéry	<b>104</b>	108	99,9	<b>84,5</b>	86,9	82	1,0	0,9
Zinder	<b>82,1</b>	85,8	78,3	<b>67,7</b>	71,1	64,2	0,8	0,9
<b>Ensemble</b>	<b>99,2</b>	<b>106,9</b>	<b>91,3</b>	<b>82,9</b>	<b>89,7</b>	<b>75,9</b>	1,0	0,8

Les disparités entre régions en matière d'accès en première année du cycle de base 1 bien qu'elles soient réduites, demeurent encore. En 2014, cinq(5) régions présentent un indice supérieur ou égal à (1,0). Ce qui veut dire que ces régions ont enregistré des taux supérieurs ou égal au taux brut d'admission national. Il s'agit des régions de Niamey, d'Agadez, de Dosso, de Maradi, et Tillabéry. Les régions de Tahoua, Zinder et de Diffa convergent également vers la moyenne nationale avec respectivement un indice de 0,9, 0,8 et 0,7. Ces résultats nous montrent que les disparités entre régions en matière d'accès en première année du cycle de base 1 sont entrain de se réduire.

Quant à la disparité entre sexe, les résultats sont aussi encourageants avec un indice de parité filles/garçons de 0,8. Deux régions ont atteint la parité en 2014. Il s'agit de Diffa et de Niamey. Les autres régions convergent vers la parité, étant donné que le plus bas indice est 0,7 (Tahoua).

### 3.1.1.2 Performances en matière de couverture

Le cycle de base 1 a enregistré des avancées significatives ces dernières années en matière de couverture. Ces avancées sont le fruit d'importantes innovations entreprises dans l'optique de l'universalisation de l'enseignement primaire à travers la mise en œuvre du Programme Décennal de Développement de l'Education(PDDE) aujourd'hui poursuivies avec la mise en œuvre du PSEF. Cet intérêt particulier s'est manifesté aussi bien du côté des communautés et autorités éducatives que de



essentiellement due à la forte augmentation de la population des enfants en âge scolaire constatée dans les résultats définitifs du RGPH2012. La population du Niger a cru entre 2001 et 2012 selon un rythme de 3,9% au lieu de 3,2% utilisé dans nos projections.

L'indice de parité Fille/garçon évolue lentement en faveur des filles, en passant de 0,79 en 2010-2011 à 0,83 en 2013-14. Au cours de la même période, l'écart entre les milieux urbain et rural se creuse davantage. En effet, l'indice de disparité urbain-rural est passé de 1,42 en 2010-2011 à 2,1 en 2012-13. Même si les résultats sont globalement appréciables pour la parité entre sexe en termes de scolarisation, l'attention doit être portée sur l'élimination totale des disparités.

**Tableau 11** : Evolution du Taux Brut de Scolarisation par sexe et région de 2012-13 à 2013-14

DREP/A/PLN/EC	Taux de Scolarisation(%)						Indice de disparité en 2013-14	
	2012-2013			2013-2014				
	Total	Garçons	Filles	Total	Garçons	Filles	Région 2014	F/G 2014
Agadez	93,5	98,2	88,8	79,5	80,7	78,2	1,1	1,0
Diffa	67,9	68	67,8	50,3	49	51,7	0,7	1,1
Dosso	81,8	91,2	72,3	85,3	94,4	76,2	1,2	0,8
Maradi	85,4	99,5	71,5	75,2	86,5	63,8	1,1	0,7
Niamey	122,4	122,3	122,5	125,5	126,1	125	1,8	1,0
Tahoua	76,2	82,5	69,6	63,4	74,2	52,1	0,9	0,7
Tillabéri	75,3	78,6	72	72,7	75,5	69,8	1,0	0,9
Zinder	72,6	78,1	67,1	55	57,9	52	0,8	0,9
Ensemble	82,0	89,5	74,7	71,3	77,7	64,8	1,0	0,8

Il ressort de l'analyse du tableau que cinq(5) régions ont un Taux Brut de Scolarisation supérieur ou égal à la moyenne nationale (71,3%) en 2014. Les autres régions ont des résultats aussi appréciables, et seule la région de Diffa présente un écart important de 21 points pourcentage par rapport à la moyenne nationale. Pour ce qui est de la parité fille/garçon, seules les Régions de Diffa, Niamey et Agadès ont atteint la parité.

### 3.1.2 Performances en matière de qualité

Les performances en matière de qualité sont appréciées ici à partir de trois indicateurs : le taux d'achèvement primaire, le taux de réussite aux examens de fin de cycle de base 1 et le taux de survie.

#### 3.1.2.1 Taux d'achèvement primaire (TAP)

Le taux d'achèvement est le rapport entre les promus (non redoublants) en dernière année d'études du cycle de base 1 (CM2) et la population des enfants qui ont officiellement l'âge d'être à ce niveau d'études (12 ans). Cet indicateur avec le TBA permettent d'apprécier la capacité du système éducatif à maintenir jusqu'au terme du cycle, les enfants y accédant.

**Tableau 12 :** Evolution du taux d'achèvement primaire (TAP en %)

%	2010-11	2011-12	2012-13	2013-14	Gain par rapport à 2013
Ensemble	51,2	55,8	56,4	61,7	5,3
Garçons	59,7	63,9	65,5	69,8	4,3
Filles	42,6	47,7	49,1	53,5	4,4
Urbain	74,5	87,2	67,8	109,9	42,1
Rural	45	47,5	49,7	52,3	2,6

Au cours de la période 2010-11 et 2013-14, le TAP a gagné 10,5 points pourcentage (passant de 51,2% à 61,7%). Sur la même période, l'amélioration du TAP est plus marquée chez les filles (10,9 points de gain) que chez les garçons (10,1 points de gain). Cette performance a été très appréciable en 2014 avec un gain de 5,3 points pourcentage par rapport à 2013. Par rapport au milieu, le TAP en milieu urbain en 2014 a gagné 42,1 points pourcentage par rapport à 2013 alors que le milieu rural n'a gagné que 2,6 points. Cela creuse d'avantage le fossé en matière de disparité entre zones urbaine et rurale.

**Tableau 13 :** Evolution du Taux d'achèvement par sexe et région de 2012-2013 à 2013-14

DREP/A/PLN/EC	Taux d'Achèvement Primaire (TAP en %)						Indice de parité 2013-14	
	2012-2013			2013-2014				
	Total	Garçons	Filles	Total	Garçons	Filles	Région 2014	F/G 2014
Agadez	67	68,3	65,8	57,3	55,4	59,3	0,9	1,1
Diffa	44,5	43,1	45,9	38,3	36,3	40,4	0,6	1,1
Dosso	59	69,3	48,6	75	87,6	62,3	1,2	0,7
Maradi	60,4	71,7	49,3	72,1	87	57,5	1,2	0,7
Niamey	96,7	94,9	98,6	94,9	94,5	95,2	1,5	1,0
Tahoua	55,4	69	41,5	63,1	77,1	48,6	1,0	0,6
Tillabéry	45,6	47,6	43,6	53,5	57,3	49,8	0,9	0,9
Zinder	48,2	52,8	43,5	44,7	47,7	41,7	0,7	0,9
Ensemble	56,4	65,5	49,1	61,7	69,8	53,5	1,0	0,8

L'amélioration sensible du TAP en 2014 (5,3 points) par rapport à 2013 résulte de la contribution globale des huit régions du Niger. Mais cette contribution varie selon les régions. En effet, quatre(4) régions ont contribué fortement à l'atteinte de ce résultat avec des TAP supérieur ou égal au taux national. Ces Régions enregistrent des indices de parité supérieur ou égal à un(1). Les quatre autres régions ont enregistré aussi des indices proches de l'unité, variant entre 0,6 et 0,9. L'indice de parité F/G au niveau national est établi à 0,8. A ce niveau, trois régions, Agadez(1,1), Diffa(1,1) et Niamey (1,0) ont déjà atteint la parité entre les sexes. Les autres régions oscillent entre 0,6 et 0,9.

### 3.1.2.2 Résultats aux examens de fin de cycle de base 1

Parmi les indicateurs retenus pour mesurer la qualité de l'enseignement primaire, il y a le taux de réussite aux examens de fin de cycle.

**Tableau 14 :** Evolution du taux de réussite au CFEPD- CEPE-FA par sexe et milieu de résidence

	Session 2011	Session 2012	Session 2013	Gain Session 2012 – session 2013
Ensemble	<b>56,7</b>	<b>57,2</b>	<b>60,6</b>	<b>3,4</b>
Garçons	57,6	57,7	61,2	<b>3,5</b>
Filles	55,4	56,4	59,7	<b>3,3</b>
Urbain	62,8	61	65	<b>4</b>
Rural	54,1	56,2	58,2	<b>2</b>

Le taux de réussite au CFEPD- CEPE-FA a connu une nette amélioration entre les trois sessions passant de 56,7% en 2001 à 60,6% en 2013 soit un gain global de 3,9 points pourcentage. Cette performance est plus marquée au cours de la session 2013 avec un gain de 3,4 points par rapport à la session 2012. De même, Ce taux a gagné 3,5 et 3,3 points respectivement pour les garçons et les filles. Par rapport au milieu sociologique, le milieu urbain s'est plus distingué avec un gain de 4 points par rapport à la session de 2012 contre 2 points pour le rural.

**Tableau 15:** Résultats au CFEPD- CEPE-FA par région

Région	session 2012		session 2013		Gain	
	Total	Filles	Total	Filles	Total	Filles
Agadez	<b>56,6</b>	57,2	<b>61,2</b>	63,2	<b>4,6</b>	6,0
Diffa	<b>73</b>	72,5	<b>79,9</b>	82,6	<b>6,9</b>	10,1
Dosso	<b>62,5</b>	61	<b>63,5</b>	62,5	<b>1,0</b>	1,5
Maradi	<b>48,7</b>	46,7	<b>52,6</b>	49,0	<b>3,9</b>	2,3
Niamey	<b>72,1</b>	73,4	<b>68,9</b>	69,1	<b>-3,2</b>	-4,3
Tahoua	<b>64,3</b>	63	<b>65,4</b>	62,3	<b>1,1</b>	-0,7
Tillabéry	<b>63,4</b>	63,2	<b>64,8</b>	66,4	<b>1,4</b>	3,2
Zinder	<b>38,2</b>	36,7	<b>53,3</b>	52,9	<b>15,1</b>	16,2
Ensemble	<b>57,2</b>	56,4	<b>60,6</b>	59,7	<b>3,4</b>	3,3



A la session de 2013, à l'exception de Niamey et Tahoua (au niveau des filles), toutes les régions ont enregistré des gains positifs sur leur taux de réussite aux CFEPD et CEPE-FA par rapport à l'année précédente. La région de Dosso a enregistré le même résultat que l'année précédente. Les régions de Zinder et Diffa ont gagné plus des points avec respectivement 15,1 et 6,9 points par rapport à la session 2012.

### 3.1.2.3 le taux de survie au cycle de base I

**Tableau 16** : Taux de survie selon le sexe en 2012/13

Indicateurs	Filles	Garçons	Ensemble
Taux de survie au CM2 (%)	66,7	64,4	65,4
Coefficient d'efficacité (%)	47,4	47,2	47,3
Diplômés	376	367	371
Dont sans redoublement	276	277	276

L'analyse du tableau ci-dessus indique que sur 100 élèves inscrits au CI seulement 65 parviennent au CM2 y compris le redoublement. Le coefficient d'efficacité du système est de 47,3%, ce qui signifie que pour produire deux (2) diplômés, il faudrait recruter 3 élèves au cours d'initiation (CI).

Sur 1000 élèves recrutés au CI, 371 obtiennent leur diplôme de fin de cycle. Parmi eux, seulement 276 obtiennent ce diplôme sans aucun redoublement. Les filles survivent plus que les garçons avec 66,7 % contre 64,4%.

### 3.1.3 Personnel enseignant et d'encadrement pédagogique

La disponibilité d'un personnel enseignant et d'encadrement pédagogique en quantité et en qualité et la condition d'un bon enseignement et apprentissage au niveau des écoles. Pour le personnel enseignant nous nous intéressons aux enseignants « craie en main ».

**Tableau 20** : Evolution du nombre d'enseignants de 2010-11 à 2013-14

	2010-2011	2011-2012	2012-2013	2013-2014
Effectif des enseignants	48 976	52 913	59 653	63 688
Dont Femmes	22 133	24 337	28 006	30 595
% Femmes	45	46	47	48
Enseignants du public	47 031	50 923	57 337	61 490
Contractuels	37 184	41 242	46 407	49 564
% Contractuels dans le public	79,1	81	80,9	80,6

Les avancées significatives en matière de participation scolaire au cycle de base 1 résultent de l'amélioration de l'offre éducative, notamment le recrutement et le déploiement des enseignants. En effet, le personnel enseignant « craie en main » est passé de 48 976 enseignants en 2010-11 à 63 688 enseignants en 2013/14, soit un accroissement annuel moyen sur la période de 9,2%. Cette forte augmentation du personnel enseignant est la réponse au besoin de plus en plus croissant de la demande d'éducation. Sur la même période, la proportion des femmes parmi ce personnel a positivement évolué passant de 45% à 48%.

Dans l'optique de réaliser les objectifs de la scolarisation universelle, le Niger a adopté une politique de recrutement d'un nouveau type d'enseignants pour faire face aux besoins induits par l'expansion du système. Il s'agit des enseignants contractuels. L'effectif de ce type d'enseignants est en constante augmentation. De 79,06% en 2010-11, la proportion des enseignants contractuels par rapport aux nombre d'enseignants dans le public est passée à 80,6% en 2013-2014.

### 3.1.4 Structures et infrastructures

#### 3.1.4.1 Structures

**Tableau 22 :** Evolution du nombre d'établissements du cycle de base 1 de 2010-2011 à 2013-2014

	2010-2011	2011-2012	2012-2013	2013-2014
Nombre d'écoles	13763	14 631	15 505	15 900
Public	13393	14 278	15 111	15 536
Privé	274	278	315	294
Communautaire	96	75	79	70
Milieu rural	11945	12 505	13 266	13 627
% rural	86,8	85,5	85,6	85,7

Le nombre d'écoles du cycle de base1 a connu une augmentation substantielle au cours de la période 2010-11 à 2013/14, passant de 13763 à 15 900 écoles. Cette augmentation répond au souci de rendre accessible l'école à tous les enfants.

Le nombre d'établissements relevant du secteur privé ne représente que 2% du total (proportion assez faible au regard du développement du cycle de base 1) passant de 274 en 2010-11 à 294 établissements en 2013-14. Quant aux écoles communautaires, après une période d'augmentation rapide de leur nombre, leur rythme de création s'est stabilisé au cours des trois dernières années pour se situer à 70 unités en 2014.

La répartition selon le milieu montre que les établissements du cycle primaire sont concentrés dans le milieu rural avec 13 627 établissements sur les 15 900 que compte le niveau national soit 85,7% des établissements.

### 3.1.5 Infrastructures

**Tableau 23 :** Evolution du nombre de salles de classe de 2010-11 à 2013-14

	2010-11	2011-12	2012-13	2013-14
Nombre de salles de classe utilisées	44 225	47 376	52 541	55388
dont en matériaux définitifs (état bon ou passable)	21 915	23 190	25 298	26 436
A réhabiliter	1 753	1 783	2311	2 592
Nombre de paillotes	20 214	22 068	24 388	26186

Le développement de l'enseignement primaire a nécessité l'élargissement de la capacité d'accueil des écoles pour recevoir des effectifs d'élèves en constante augmentation. Aussi, le nombre de salles de classe utilisées est passé de 44225 en 2010-11 à 55388 en 2013-14, soit plus de 11 163 classes par rapport à la situation de 2010-2011 correspondants à un accroissement annuel moyen de 7,8 %. L'expansion rapide de l'offre éducative a conduit à utiliser aussi bien des salles de classe en matériaux définitifs que des salles de classe en matériaux précaires (paillotes). Ainsi, le nombre des salles de classe en matériaux définitifs est passé de 21915 en 2010-11 à 26436 en 2013-14 soit 4521 salles de classes construites et utilisées au cours de cette période. Quant aux salles de classe nécessitant une réhabilitation, elles représentent en moyenne 4,2% des salles de classe utilisées par an sur la période 2010-11 à 2013-2014.

### 3.1.6 Les Comités de Gestion Décentralisée des Etablissements Scolaires (CGDES)

En début de chaque année scolaire, les CGDES des écoles primaires et des jardins d'enfants élaborent de plans d'actions annuels d'activités à réaliser au niveau de leur école. Ces plans d'actions sont d'abord validés par l'assemblée générale du village. Puis, les fédérations communales des CGDES (FC/CGDES) et les secteurs pédagogiques sont chargés de collecter les différents plans d'actions et les transmettre au niveau des inspections qui à leur tour les transmettent à la Direction Régionale de l'Education. A ce niveau, ces plans d'actions sont analysés et validés au cours d'une réunion des inspecteurs. Il s'agit pour les CGDES de contribuer à l'amélioration de l'accès et de la qualité de l'éducation à travers la mise en œuvre des plans d'actions validés.



**Tableau 24:** Contribution des CGDES dans l'amélioration de l'accès en 2013-2014

Régions	Bilans Récupérés et analysés et validés	Nombre CGDES ayant construit des classes	Nombre de classes construites par les CGDES
Agadez	470	190	229
Diffa	762	581	1 084
Dosso	2 128	1 543	3 745
Maradi	2 640	2 394	5 765
Niamey	777	249	432
Tahoua	2 700	2 656	3 607
Tillabéry	3 114	2 358	4 327
Zinder	2 687	2 416	5 458
<b>Ensemble</b>	<b>15 278</b>	<b>12 387</b>	<b>24 647</b>

Source : CGDES 2013

En 2013-2014, il a été recensé 16 587 CGDES fonctionnels (écoles primaires et jardins d'enfants), mais 15 278 bilans ont été validés. L'une des principales activités des CGDES est la construction des salles de classes notamment les paillotes améliorées. En effet, au cours de l'année 2012-2013, les 12 387 CGDES ont construit 24 647 paillotes dans les écoles primaires et jardins d'enfants. Cette activité concourt à l'amélioration de l'accès au niveau des établissements scolaires car, avec un ratio moyen de 40 élèves par salle de classe, cette contribution des CGDES abriterait 985 880 élèves soit plus des 2/5 de l'effectif total des élèves du primaire.

**Tableau 25:** Contribution des CGDES à l'amélioration de la qualité de l'éducation 2012-2013

Régions	Cours de rattrapage		Tutorat/étude de nuit	
	Nombre CGDES ayant réalisé cours de rattrapage	Nombre d'heures de cours de rattrapage	Nombre CGDES ayant réalisé tutorat/étude de nuit	Nombre d'heures de cours de tutorat/étude de nuit
Agadez	311	<b>20 970</b>	103	10 013
Diffa	615	27 156	566	37 575
Dosso	1 542	152 587	754	103 661
Maradi	1 564	115 446	1 196	149 744
Niamey	355	54 687	11	2 137
Tahoua	1 978	215 805	1 359	119 859
Tillabéry	2 089	164 953	1 391	125 031
Zinder	1 742	109 123	1 259	91 873
<b>Ensemble</b>	<b>10 196</b>	<b>860 727</b>	<b>6 639</b>	<b>639 893</b>

Source : CGDES 2013

Deux activités sont retenues par les CGDES pour contribuer à l'amélioration de la qualité de l'éducation. Il s'agit de : i) Cours de rattrapage et ii) Tutorat/étude de nuit. Toutes ces activités sont organisées à l'intention des élèves sous la supervision d'un enseignant. En 2013-2014, 10 196 CGDES ont organisé des cours de rattrapage aux élèves pour un volume horaires de 860 727 heures soit en moyenne 84,4 heures par CGDES. Le tutorat/étude de nuit a été réalisé par 6 639 CGDES pour un total de 639 893 heures soit une moyenne annuelle de 96,4 heures par CGDES. La distribution du volume horaire de chacune de ces activités varie selon la région.

**Tableau 26:** Mobilisation des ressources par les partenaires de l'école en 2012-2013

Régions	Montant mobilisé par les CGDES	Cotisation des CGDES pour les FCC	Contribution des Mairies aux FCC	Contribution autres partenaires aux FCC
Agadez	97 624 130	4 014 500	4 054 000	1 380 000
Diffa	59 697 990	1 455 000	503 000	248 000
Dosso	260 053 135	15 123 965	3 744 990	4 342 300
Maradi	411 153 105	13 599 490	2 401 550	713 630
Niamey	337 667 240	5 285 000	2 063 000	318 050
Tahoua	445 247 450	13 542 675	4 011 000	23 346 990
Tillabéry	494 372 705	17 926 575	2 267 610	2 956 000
Zinder	340 764 875	6 455 600	4 315 600	2 412 225
<b>Ensemble</b>	<b>2 446 580 630</b>	<b>77 402 805</b>	<b>23 360 750</b>	<b>35 717 195</b>

Source : CGDES 2013

Les Fédérations Communales des CGDES sont des structures de la GDE (Gestion Décentralisée de l'Ecole) ayant un ancrage au niveau des communes. Elles sont constituées des CGDES relevant de la commune et ont pour premiers partenaires les mairies. Elles élaborent en fonction des spécificités des CGDES qui les constituent un plan d'action annuel qu'elles exécutent. Les activités des FCC s'articulent autour des Assemblées Générales (AG) des FCC. Les ressources financières des FCC proviennent des cotisations des CGDES, des contributions des mairies et d'autres partenaires.

En 2013-2014, plus de 2,5 milliards de francs CFA ont été mobilisés par les partenaires locaux de l'école que sont les CGDES, les mairies et autres partenaires. Les CGDES ont contribué à hauteur de 97,5% du total des ressources mobilisées. Au cours de cette période les FCC ont reçu des CGDES, des mairies et autres partenaires, une contribution de l'ordre de 136,4 millions de CFS soit 5,4% du montant total mobilisé. Les CGDES ont contribué plus de trois pour cent du montant qu'ils avaient mobilisé.

**Tableau 27** : Proportion d'écoles disposant d'eau et d'électricité de 2008-09 à 2012-13

		2010-11	2011-2012	2012-2013	2013-2014
Ecoles disposant d'eau	<b>Total</b>	<b>2244</b>	<b>2189</b>	<b>2569</b>	<b>2852</b>
	Rural	1415	1322	1560	1755
	% rural	11,8	10,6	10,1	12,9
Ecoles disposant d'électricité	<b>Total</b>	<b>767</b>	<b>568</b>	<b>704</b>	<b>665</b>
	Rural	482	290	354	346
	% rural	4	2,3	2,3	2,5

Entre 2010/11 et 2013/14, le nombre d'écoles disposant d'eau au cycle de base 1 est passé de 2244 à 2 852 soit une augmentation de 608 écoles. Le rythme a été cassé en 2011/12 avec 55 écoles de moins par rapport à 2010/11. En 2013/14, au niveau national, 17,9% des écoles disposent d'eau courante. Mais cette présence d'eau varie selon le milieu de résidence. En effet, 48,3 % des écoles disposent d'eau courante en milieu urbain contre 12,9 % en milieu rural.

En ce qui concerne l'électricité, peu d'écoles en disposent (4,2% en 2013/14 sur l'ensemble du pays). En milieu rural, le nombre d'écoles disposant de l'électricité est passé de 482 écoles en 2010/11 à 346 écoles en 2013/14 soit, moins de 136 écoles sans électricité par rapport à 2011.

En 2013-14, seulement 2,5 % des écoles sont dotées d'électricité en milieu rural.

### Mobiliers scolaires

**Tableau 28** : Evolution du ratio élèves par table-banc.

	2010-2011	2011-2012	2012-2013	2013-2014
Urbain	3,3	3,6	3,4	3,4
Rural	4,9	5,1	5,3	5,1
<b>Ensemble</b>	<b>4,3</b>	<b>4,6</b>	<b>4,6</b>	<b>4,5</b>

La disponibilité en places assises reste encore préoccupante au cycle de base 1 même si en 2014 on note une sensible amélioration du ratio élèves par tables-bancs. En effet, on dénombre quatre élèves pour une table-banc. Cette situation est plus aiguë en milieu rural où cinq élèves se partagent une table-banc contre trois(3) en milieu urbain.

Malgré le niveau d'accroissement des écoles en milieu rural, la dotation en tables bancs n'a pas suivie.

### 3.1.8 Manuels scolaires

La disponibilité de manuels scolaire est considérée comme un déterminant majeur dans l'amélioration des acquisitions des apprenants. L'option retenue dans le cadre du PDDE est de doter chaque élève du cycle de base 1 d'un manuel dans les disciplines fondamentales (lecture, mathématiques et sciences) et d'un(1) livre pour deux élèves dans les autres disciplines.

**Tableau 29 :** Evolution du nombre d'élèves par livre de lecture de 2003-04 à 2012-13

NIVEAU	2010-2011	2011-2012	2012-2013	2013-2014
CI	1,4	1,5	0,8	1,2
CP	0,7	1,5	1,7	1,1
CE1	1,2	1,6	1,6	1,2
CE2	1,1	1,5	1,8	1,2
CM1	1,1	1,3	1,6	1,3
CM2	1,2	1,5	1,8	1,3
<b>Ensemble</b>	<b>1</b>	<b>1,5</b>	<b>1,4</b>	<b>1,2</b>

En 2010-11 en moyenne, un (1) élève dispose d'un(1) livre de lecture. Les deux années suivantes ce ratio s'est dégradé avec presque deux(2) élèves qui se partageaient un livre. Mais la situation de disponibilité de manuels de lecture s'est amélioré en 2014 avec un ratio de 1,2 (un élève a un livre de lecture). Globalement, ce ratio a connu une amélioration à tous les niveaux au cours de la période.

**Tableau 30 :** Evolution du nombre d'élèves par livre de Mathématiques

NIVEAU	2010-2011	2011-2012	2012-2013	2013-2014
CI	1,7	2,1	1,5	1,3
CP	2,4	1,8	2,3	1,2
CE1	0,4	1,4	1,4	1,2
CE2	1	1,3	1,5	1,1
CM1	1,1	1,3	1,7	1,2
CM2	1,3	1,5	1,8	1,2
<b>Ensemble</b>	<b>1</b>	<b>1,6</b>	<b>1,6</b>	<b>1,2</b>

Tout comme le ratio élèves-livre de lecture, le ration élèves-livres de mathématique a connu une nette amélioration par rapport aux deux dernières années (1,2 en 2014 contre 1,6 pour 2013 et 2012 respectivement). Mais plus d'efforts doivent être consenti en matière de manuels scolaires dont leur disponibilité doit suivre l'évolution des effectifs car, chaque année plus d'un demi-million d'enfants font leur entrée en première année (CI) du cycle créant de facto de nouveaux besoins.



## IV. LES ECOLES NORMALES

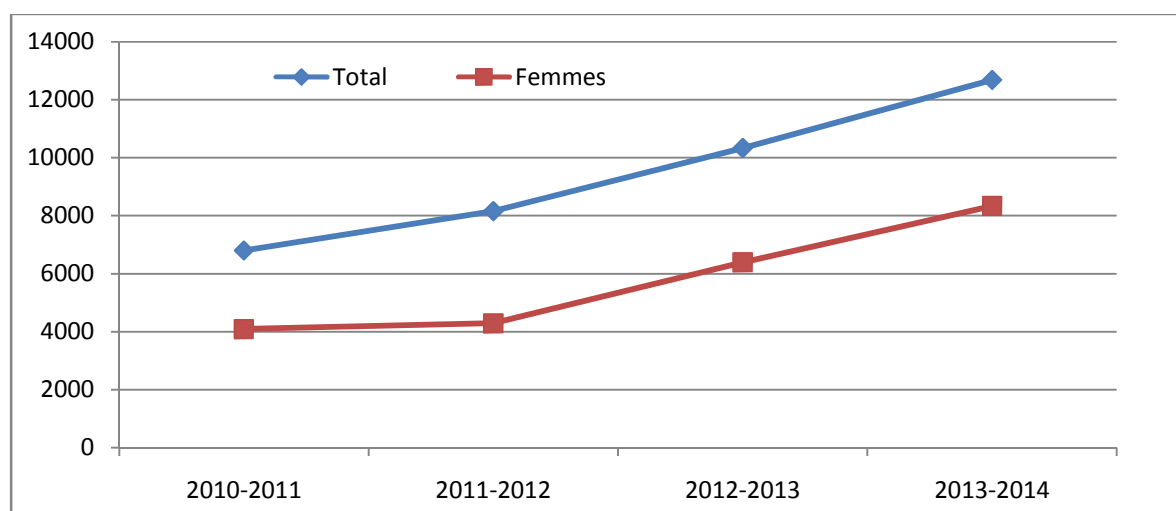
Les écoles normales sont créées dans le but de i) former les diplômés de l'enseignement secondaire afin de leur donner les capacités pédagogiques à enseigner dans les écoles primaires en qualité d'instituteurs (I) ou d'Instituteurs Adjoints(IA). La durée de la formation varie selon le diplôme d'entrée dans l'institution (1 ans pour les bacheliers et 2 ans pour les brevetés ; ii) recycler les enseignants déjà en activité à travers les sections spéciales pour une durée d'un(1) an afin de renforcer leurs capacités pour mieux accomplir leur tâche. Les hommes et les femmes admis pour la formation dans les écoles normales sont appelés "Elèves-maîtres".

### IV.1 Effectif des élèves-maitres

**Tableau 31** : Evolution de l'effectif des élèves maîtres de 2010-11 à 2013-14

		2010-2011	2011-2012	2012-2013	2013-2014
Effectifs élèves maîtres	<b>Total</b>	<b>6804</b>	<b>8161</b>	<b>10338</b>	<b>12 684</b>
	Femmes	4 092	4 286	6 392	8 333

**Graphique 3** : Evolution de l'effectif des élèves-maîtres 2010-11 à 2013-14



En quatre ans, l'effectif des élèves –maîtres a presque doublé car passant de 6 804 en 2011 à 12 684 en 2014 soit une augmentation en valeur de 5 880 élèves maitres. Il est à constater une féminisation

progressive du corps enseignant car, la proportion des femmes connaît une augmentation sensible (60% en 2001 à 65% en 2014). Mais l'augmentation même des effectifs dans les écoles normales est en lien directe avec la politique éducative du pays relative à la qualité de l'éducation. C'est pourquoi, l'Etat, à travers le Ministère en charge de l'éducation a prévu de doter toutes les régions d'écoles normales afin de disposer d'enseignants en quantité et en qualité pour répondre au besoin de notre système éducatif.

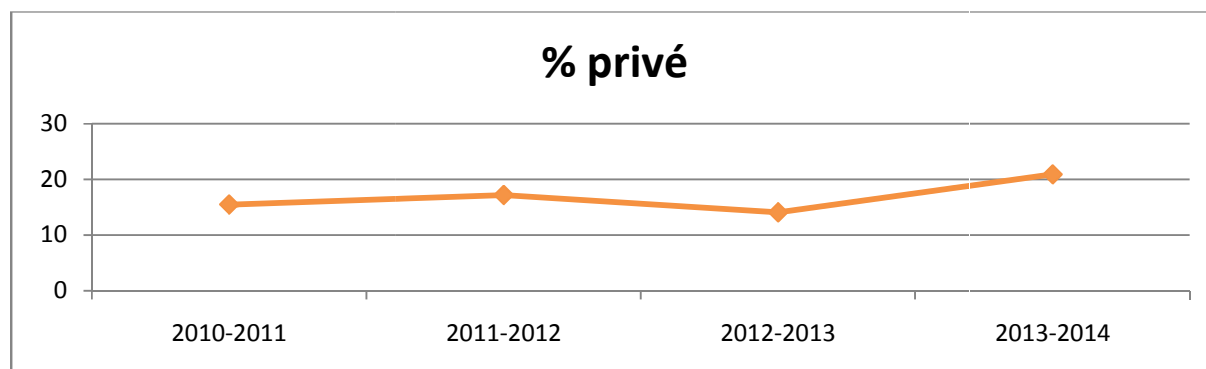
**Tableau 32** : Répartition des élèves – maîtres et des enseignants en section spéciale en 2013-14 par sexe selon le statut et la section

Sexe	Instituteurs		Instituteurs Adjoints		Section Spéciale		Toutes les sections		
	Public	Privé	Public	Privé	Public	Privé	Public	Privé	Total
Hommes	227	12	3264	242	106	0	3597	254	3851
Femmes	110	29	6332	2358		4	6442	2391	8833
Total	337	41	9596	2600	106	4	10039	2645	12684

A la rentrée 2013-14, l'effectif total des élèves-maitres toutes sections confondues est 12 684 avec une prédominance de la part des instituteurs adjoints (96,2%) suivie de celle des instituteurs (3%).

**Tableau 33** : Evolution de la Part des inscriptions à titre privé de 2004-05 à 2012-13

		2010-2011	2011-2012	2012-2013	2013-2014
Part des inscriptions à titre privé	Total	6 804	8 161	10 338	12684
	Privé	1 053	1 401	1 455	2645
	% privé	15,5	17,2	14,1	20,9

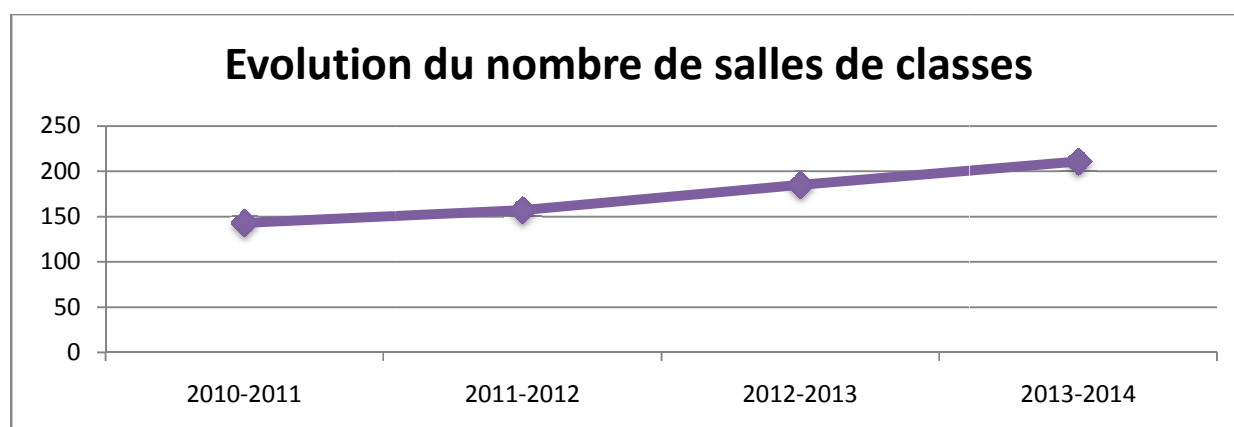
**Graphique 4** : Evolution de la part des inscriptions à titre privé

Depuis 2011, les inscriptions à titre privé dans les écoles normales n'ont cessé d'augmenter en termes de volume. Mais cette performance est plus marquée en 2014 avec 1190 élèves-maitres de plus par rapport à 2013. Ce qui fait passer la part des inscriptions privées de 14,1% en 2013 à 20,9% en 2014.

## IV.2 Structures et Infrastructures

**Tableau 34** : Evolution des Structures et Infrastructures de 2002-03 à 2012-13

	2010-2011	2011-2012	2012-2013	2013-2014
Nombre d'établissements	7	7	7	8
Nombre de classes	143	157	185	211

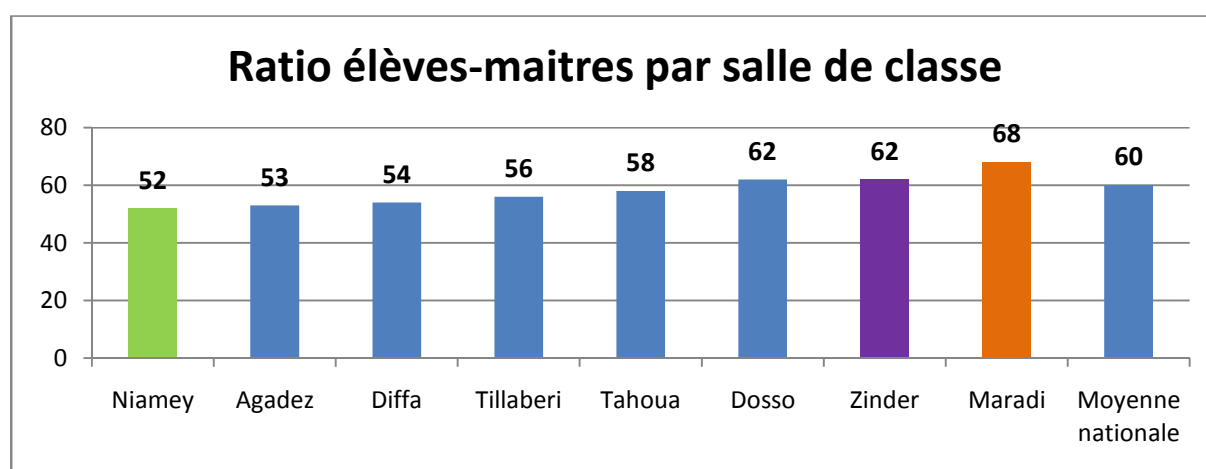
**Graphique 5** : Evolution du nombre de salles de classes de 2010-11 à 2013-14

Avec la nouvelle vision du ministère dans le cadre de la décentralisation et la recherche de la qualité de l'éducation, qui a conduit à la création des EN de Diffa et d'Agadez en 2010 portant ainsi le nombre des EN à sept(7), en même temps, le nombre de salles de classes est passé à 143, soit une augmentation de 49 salles par rapport à 2009. En 2012-2013, le nombre de salles de classes a presque doublé sa valeur de 2009 (94 en 2009 et 185 en 2013). En 2014, il y a eu l'ouverture de l'ENI de Niamey et le nombre de salles de classes est passé de 185 à 211.

**Tableau 35** : ratio élèves/salle de classe par région

	Elèves	Salles	EL/salle
Agadez	846	16	53
Diffa	540	10	54
Dosso	2542	41	62
Maradi	2643	39	68
Niamey	574	11	52
Tahoua	1415	24	58
Tillabéri	1670	30	56
Zinder	2454	40	62
<b>Ensemble</b>	12684	211	60

**Graphique 6** : ratio élèves/salle de classe selon la région



Il a été observé en 2013 un ratio moyen de 56 élèves-maitres par salle de classes. Ce ratio passe à 60 élèves-maitres par salle de classes en 2014, cachant des disparités selon l'ENI. En effet,

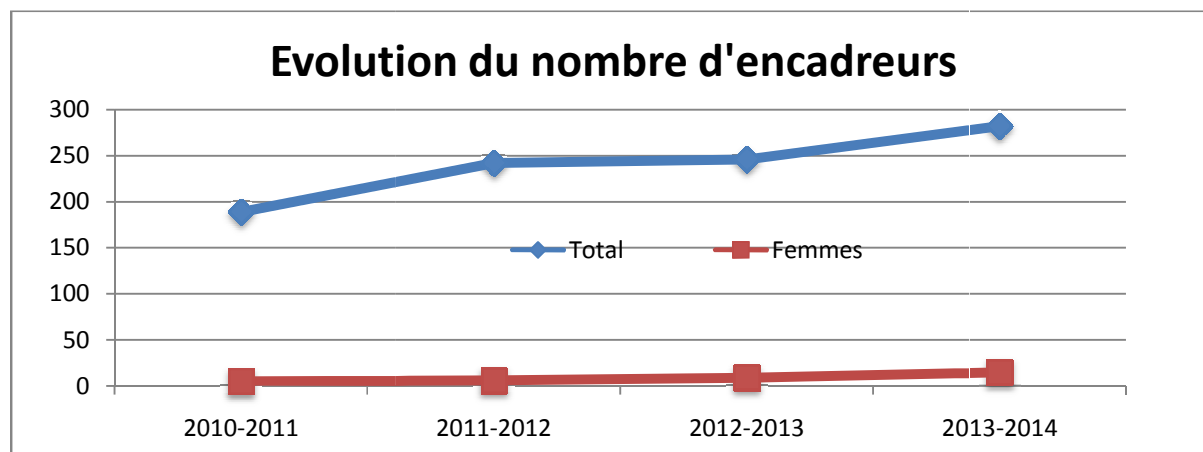
seulement trois(3) ENI (Maradi (68) Zinder (62)r, Dosso(62) ) dépassent cette moyenne nationale. Les cinq(5) autres ont des ratio inférieurs à la moyenne. L'ENI de Niamey qui vient d'ouvrir ses portes a le plus petit ratio de 52 élèves-maitres par salle declasses.

#### IV.4 Encadreurs

**Tableau 36** : Evolution des encadreurs de 2002-03 à 2012-13

		2010-2011	2011-2012	2012-2013	2013-2014
Encadreurs	Total	189	242	246	282
	Femmes	5	6	9	15

**Graphique 7** : Evolution des encadreurs de 2002-03 à 2012-13



Le nombre d'encadreurs a connu une forte évolution entre 2003 et 2013, passant de 108 à 246 encadreurs soit un accroissement annuel moyen de 8,6% puis à 282 en 2014 avec une très faible participation des femmes (5,3%) mais meilleure par rapport à celle de 2013 qui était de 3,7%.

## V. ALPHABÉTISATION ET FORMATION DES ADULTES

### V.1 Performances en matière de couverture des structures d'alphabétisation

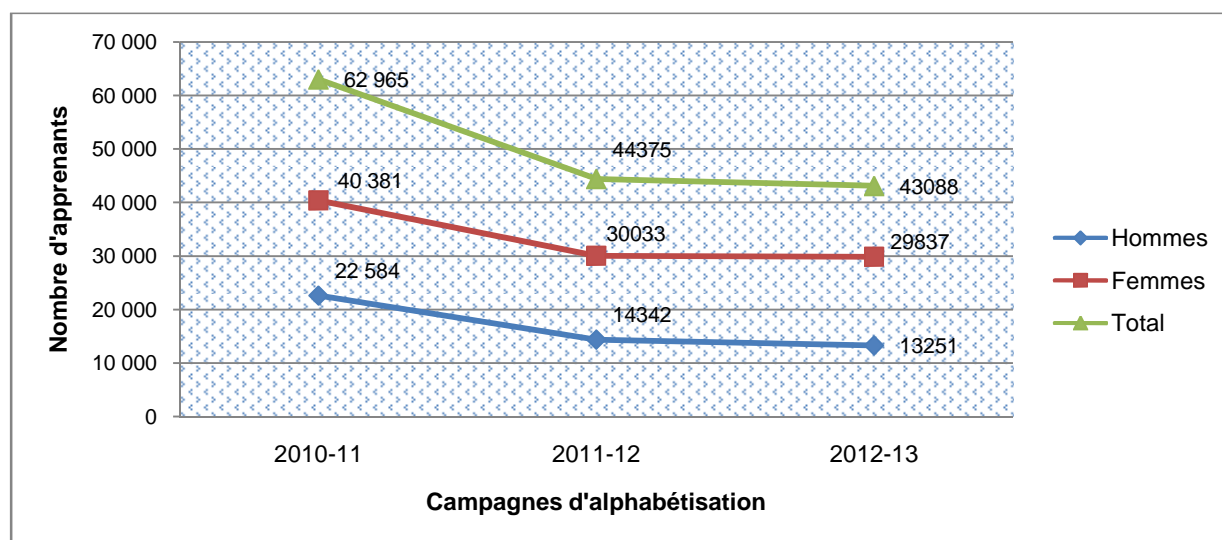
Les programmes d'alphabétisation et de formation des adultes sont conçus pour permettre aux analphabètes et néo-analphabètes âgés de 15 ans et plus (+) l'acquisition de connaissances et de compétences indispensables pour leur insertion dans la vie économique et socioculturelle du pays. Cette formation assurée dans les centres d'alphabétisation et de formation des adultes (ordinaires et Ajami) est financée par l'Etat, les collectivités territoriales, les communautés et les Partenaires Techniques et Financiers (PTF).

Depuis 2004, ces quatre principales sources de financement confient à travers la stratégie du «faire-faire» la mise en œuvre de la quasi-totalité de ces programmes à des opérateurs privés. Néanmoins, l'Etat confie aux structures déconcentrées de l'Alphabétisation et de l'Education Non Formelle (IAENF) la mise en œuvre du programme « Ajami» compte tenu de ses caractéristiques spécifiques et novatrices.

**Tableau 38 : Evolution des apprenants par sexe et du taux de fréquentation de 2010-11 à 2012-13**

		Campagnes d'alphabétisation		
		10-11	11-12	12-13
Début campagne	Hommes	22 584	14342	13251
	Femmes	40 381	30033	29837
	<b>Total</b>	<b>62 965</b>	<b>44375</b>	<b>43088</b>
Fin campagne	Hommes	12 046	11441	11099
	Femmes	23 605	26533	28495
	<b>Total</b>	<b>35 651</b>	<b>37974</b>	<b>39594</b>
Taux de fréquentation	Hommes	53,34%	79,8%	83,76%
	Femmes	58,46%	88, 3%	95.50%
	<b>Total</b>	<b>56,62%</b>	<b>85,6%</b>	<b>91,89%</b>



**Graphique 8 :** Evolution des apprenants en début de campagnes d'alphabétisation de 2010-11 à 2012-13

Depuis la mise en œuvre du Programme Décennal de Développement de l'Education (PDDE), la Politique Nationale de l'Alphabétisation et de l'Education Non Formelle (PNA/ENF) est celle de réduire considérablement le nombre d'analphabètes par un recrutement annuel massif d'apprenants dans les différents centres d'alphabétisation et d'éducation non formelle. Toutefois, on constate au niveau du volet alphabétisation que cette vision de massification des inscrits n'est pas réelle. En effet, entre 2010-11 et 2012-13, le graphique ci-dessus illustre une évolution négative du nombre des inscrits en début de campagnes. Ce nombre passe de 62965 en 2010-2011 à 43088 en 2012-2013, soit une diminution de 19877 du total des apprenants inscrits. Cette situation est manifestement la conséquence immédiate de la régression constatée du nombre de centres ouverts.

Dans le même intervalle de campagne, le nombre des inscrits est passé de 40381 à 29837 chez les femmes et de 22584 à 13251 chez les hommes, soit respectivement des régressions de 10544 et 9333 apprenants. Ces écarts matérialisent des indices de disparité tant au niveau des campagnes d'alphabétisation qu'au niveau du sexe.

Les contre-performances qui viennent d'être décrites s'expliquent surtout par la baisse progressive du financement des campagnes et du choix limité des zones d'intervention des principaux partenaires au développement.

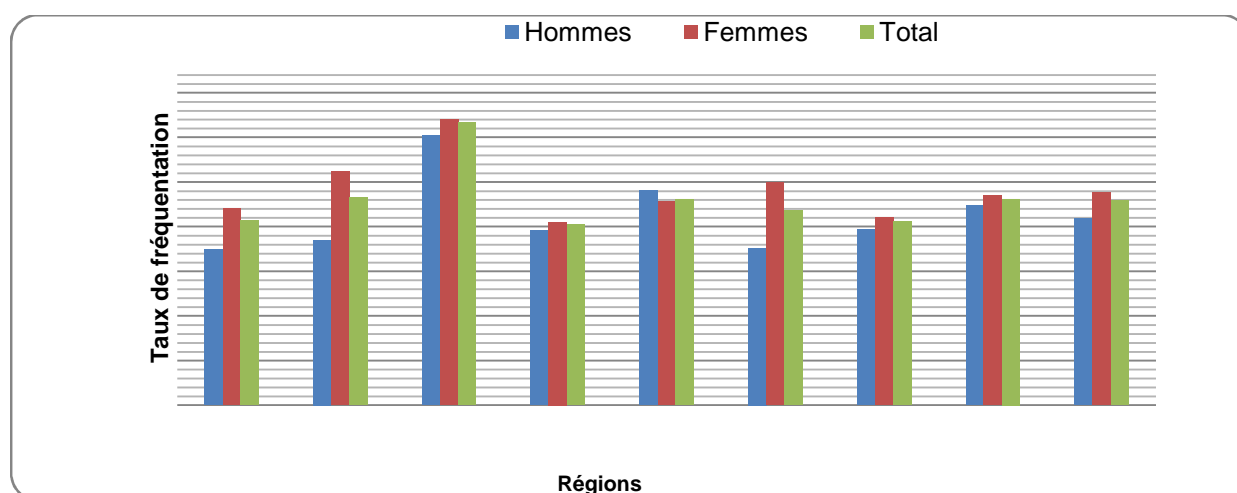
Somme toute, face à la situation du financement des campagnes qui devient problématique, le MEP/A/PLN/EC doit engager des actions de plaidoyer ou de lobbying auprès des organisations nationales et

internationales en faveur d'une alphabétisation de masse, vecteurs directeurs de l'atteinte des objectifs fixés dans la PNA/ENF en matière d'accès.

**Tableau 39** : Taux de fréquentation (%) en 2012-2013

Régions	Hommes	Femmes	Total
Agadez	69,96%	87,94%	82,99%
Diffa	74,12%	104,93%	92,95%
Dosso	120,61%	128,20%	126,75%
Niamey	78,25%	82,05%	80,94%
Maradi	96,17%	91,47%	92,23%
Tahoua	70,45%	99,77%	87,46%
Tillabéry	78,63%	84,21%	82,30%
Zinder	89,55%	94,08%	92,42%
<b>Ensemble</b>	<b>83,76%</b>	<b>95,50%</b>	<b>91,89%</b>

**Graphique 9** :Taux (%) de fréquentation en 2012-13 selon la région



L'une des préoccupations majeures en matière d'alphabétisation, tout comme dans tout autre sous système d'enseignement est i) comment améliorer la fréquentation dans les centres d'alphabétisation, ii) identifier les déterminants du phénomène d'abandon des centres, iii) comment remédier la situation constatée.

Une attention particulière doit alors être portée à la rétention des apprenants qui sont inscrits en début de campagne. Le tableau affiche, en fin de campagne 2012-2013, un taux de fréquentation global de 91,89% dont 95% chez les femmes et 84% chez les hommes.

Cette performance constatée est à mettre à l'actif des vaillantes femmes faisant preuve de disponibilité et de détermination pendant les cours au détriment de leurs travaux ménagers.

Le point cumulant de la fréquentation des centres alpha est observé dans la région de Dosso où le niveau de son taux a dépassé les 100% des inscrits. Ce taux de fréquentation d'environ 127% des apprenants de tous sexes confondus trouve son explication dans les inscriptions tardives des apprenants qui s'inscrivent dans les centres pendant la phase intermédiaire. Les taux de fréquentation obtenus par les femmes de la région confirment l'existence d'un élan d'incitation pour les programmes d'alphabétisation. La présence du Projet Lux-développement de la Coopération Suisse a certainement contribué dans cette incitation des apprenants. En emboitant la région de Dosso, Diffa enregistre plus de 104% de taux de fréquentation chez les femmes.

Par contre, le tableau et le graphique révèlent que ce niveau de fréquentation est variable aussi bien entre les sexes qu'entre les régions. Ce qui témoigne de l'existence des disparités persistantes entre, d'une part, les sexes et d'autre part, entre les régions.

En résumé, on enregistre au niveau national 8,11% de taux d'abandons dont 16,24% chez les hommes et seulement 4,5% chez les femmes. Ce résultat fort appréciable, jamais obtenu, doit être maintenu lors des campagnes prochaines afin d'aboutir à une amélioration continue des taux de réussite qui exprime la qualité des programmes mis en œuvre.

**Tableau 40 :** Evolution des alphabétisés et du taux de réussite par sexe au test final de 2010-11 à 2012-13

Année	Alphabétisés					
	Nombre			Taux de réussite (%)		
	Hommes	Femmes	Total	Hommes	Femmes	Total
2010-11	6513	11715	18228	54	50	51
2011-12	7562	14329	21891	66	54	58
2012-2013	6935	14807	21807	62	52	55

Les alphabétisés sont les apprenants qui réussissent au test final des programmes d'alphabétisation. A ce titre, le taux de réussite est l'indicateur de mesure du résultat des apprentissages et fait partie intégrante des indicateurs de la qualité des apprentissages.

Entre 2010-11 et 2012-13, ce taux a connu un accroissement positif de 4 points pourcentages. Par contre, dans l'intervalle d'une campagne, il a chuté de près de 3 points pourcentages.

Ces chutes témoignent de la tendance générale des données des campagnes d'alphabétisation. A titre illustratif, la progression des 7 points pourcentages entre 2010 et 2012) a été suivie d'une régression drastique de 3 points pourcentages entre 2011 et 2013.

La même tendance s'observe au niveau du sexe mais avec cette fois-ci des disparités. En 2012-2013, les hommes et les femmes déclarés alphabétisés représentent respectivement 62% et 52%, soit un indice de disparité en faveur des hommes de 1,2.

En conclusion pour la partie, le taux de réussite global reste encore loin (20 points pourcentages d'écart) de l'objectif de 75% fixé pour 2013 dans le cadre du PDDE. Des stratégies d'amélioration progressive de ce taux devraient être trouvées et mises en œuvre.

**Tableau 41** : Taux de réussite par sexe et par région au test final en 2012-13

Régions	Alphabétisés			Taux de réussite (%)		
	Hommes	Femmes	Total	Hommes	Femmes	Total
Agadez	276	1 198	1 474	51,98	68,15	64,39
Diffa	317	720	1 037	62,52	63,83	63,43
Dosso	862	3 622	4 484	57,77	54,01	54,70
Maradi	1 879	3 988	5 867	61,09	50,86	53,74
Niamey	141	582	723	70,15	59,03	60,91
Tahoua	768	1 013	1 781	70,65	47,58	55,38
Tillabéry	842	1 495	2 337	67,90	58,77	61,76
Zinder	1 850	2 254	4 104	62,39	41,72	49,04
Ensemble	<b>6 935</b>	<b>14 872</b>	<b>21 807</b>	<b>62,48</b>	<b>52,19</b>	<b>55,08</b>

(Source : bilan provisoire de la DGAENF/DSE)

L'examen des statistiques révèle que le taux de réussite national cache des disparités tant au niveau des sexes qu'au niveau des régions. Trois (3) régions ont enregistré des taux inférieurs à la moyenne nationale (Maradi, environ 54%; Dosso, environ 55% et Zinder 49%).

Au niveau national, on constate que le taux de réussite des hommes est nettement supérieur à celui des femmes. Autrement dit, les hommes réussissent mieux que de femmes, soit respectivement

62,48% contre 52.19%. Cet état de fait est observé dans les sept (7) régions à l'exception de celle de Diffa où les femmes ont un taux de réussite de 65% contre 56% pour chez les hommes.

**Tableau 42:** Proportions (%) des alphabétisés par sexe par rapport aux inscrits en début campagne, de 2010-11 à 2012-13

sexe	Campagnes d'alphabétisation		
	2010-2011	2011-2012	2012-2013
Hommes	28,84	53%	52%
Femmes	29,01	48%	50%
<b>Total</b>	<b>28,95</b>	<b>49%</b>	<b>51%</b>

Exceptionnellement en 2012-2013, un peu plus de la moitié (51%) des inscrits au niveau national sont déclarés alphabétiser. La moyenne des hommes et femmes alphabétisés gravite autour de cette moyenne nationale. Par contre, en 2011-2012, seuls les hommes alphabétisés ont pu franchir la moyenne nationale de 49%. Quant aux femmes alphabétisées, elles sont représentées dans les inscrites par des proportions qui oscillent entre 29% et 48% respectivement en 2010-11 et 2011-12. Ces disparités qui viennent d'être décrites sont, d'une part, imputables aux déperditions et d'autre part, aux capacités d'assimilation des enseignements.

### V.3 Structures d'apprentissages

**Tableau 43:** Evolution du nombre de centres d'alphabétisation de 2010-11 à 2012-13

		Campagnes d'alphabétisation		
		2010-2011	2011-2012	2012-2013
<b>Total des centres</b>		2038	1816	1731
<b>Zone</b>	<i>Rurale</i>	1847	1505	1592
	<i>Urbaine</i>	191	311	139
Type de financement	<i>BN</i>	11	256	294
	<i>Coll</i>	83	17	24
	<i>PTF</i>	1944	1534	1411
	<i>Communauté</i>	-	11	2

Le nombre de centres d'alphabétisation ouverts a connu une diminution qu'on peut qualifier de régression linéaire. En effet, ce nombre a chuté de 222 entre 2010 et 2012 et de 85 entre 2011 et 2013.

Dans les zones, la majorité de ces centres sont implantés dans la zone rurale, soit une moyenne de 88,5% des centres par campagne. Ainsi, les centres ouverts dans la zone urbaine ne sont respectivement que de 9,4%, 17,1% et 8% en 2010-11, 2011-12 et 2012-13.

Cette implantation importante des centres dans la zone rurale est la preuve évidente que l'alphabétisation est essentiellement un phénomène rural à population majoritairement analphabètes.

Au niveau des centres par sources de financement, les centres financés par les Partenaires Techniques et Financiers (PTF) sont les plus dominants. Ils ont supporté respectivement 95,4%, 84,5% et 81.5% des centres en 2010-11, 2011-2012 et 2012-13.

L'Etat, en deuxième position dans ce financement, a supporté 14,1% en 2011-12 et 17% des centres ouverts en 2012-13.

Les efforts des communautés dans le financement méritent aussi d'être consignés dans ce document avec 0,6% et 0.1% des centres respectivement réalisés en 2011-12 et 2012-13. Cette intervention des communautés démontre le regain d'intérêt pour les programmes d'alphabétisation des adultes.

**Tableau 44** : Répartition des centres d'alphabétisation par zone et par région en 2012-13

Régions	Nombre de centres par zone		
	Urbaine	Rurale	Ensemble
Agadez	26	82	108
Diffa	13	61	74
Dosso	25	277	302
Maradi	17	473	490
Niamey	30	17	47
Tahoua	24	154	178
Tillabéry	3	190	193
Zinder	1	338	339
<b>Ensemble</b>	<b>139</b>	<b>1592</b>	<b>1731</b>

En 2012-2013, la région de Maradi suivie de celles de Zinder et de Dosso est la région phare avec respectivement 28.3%, 19,6% et 17,4% du total des centres ouverts dans l'ensemble du pays. Les cinq autres régions restantes (Agadez, Diffa, Niamey, Tahoua et Tillabéri) ont chacune réalisé en moyenne 6,4% de ce total.

En termes de nombre de centres par région, la zone rurale est la plus fournie, soit essentiellement par 91.7%, 96,5% et 99,7% du total de centres respectifs pour Dosso, Maradi et Zinder. Ainsi, les régions de Maradi et de Zinder ont chacune dépassé la moyenne nationale (92%).



Le reste des régions (Agadez, Diffa, Niamey, Tahoua et Tillabéri) a en moyenne 75,6% de ses centres qui sont implantés dans la zone rurale, milieu par excellence des campagnes d'alphabétisation.

Une situation de disparité évidente entre zones urbaine (xx% de centres) rurale (ss% et entre région

A l'exception de la région de Niamey (63,8% de ses centres), la zone urbaine a connu dans les quatre régions les plus dépourvues (Agadez, Diffa, Tahoua et Tillabéri) des piètres proportions de centres, soit en moyenne 14,2% du total de leurs centres. La position marginale de la zone urbaine est demeurée telle même dans les régions les plus pourvues en centres (Dosso, Maradi et Zinder), soit une moyenne de 4% du nombre total de leurs centres respectifs.

**Tableau 45** : Evolution des BV3 et PV par source de financement de 2010-2011 à 2012-2013

		Campagnes d'alphabétisation		
Activités de post alphabétisation	Sources de financement	2010-2011	2011-2012	2012-2013
<b>Bibliothèques villageoises</b>	BN	5	19	4
	Coll	3	0	3
	PTF	936	1072	1202
	Total	944	1091	1209
<b>Presses villageoises</b>	BN	0	0	2
	Coll	0	0	0
	PTF	15	34	32
	Total	15	34	34

Depuis 2002, il a été prévu dans le PDDE de développer l'environnement lettré par la création massive des Bibliothèques Villageoises (BV) et Presses Villageoises (PV). Leur développement permettra de favoriser et de renforcer le processus de formation et de consolider les acquis des apprentissages. C'est pourquoi, les différents intervenants de l'alphabétisation comme l'Etat, la collectivité et les PTF prennent des mesures de consolidation des acquis à travers le financement et l'équipement des bibliothèques et des Presses villageoises ayant pour fonction principale d'assurer la pérennité des apprentissages tout au long de la vie.

L'évolution de ces BV et PV devrait suivre le rythme de création des centres d'alphabétisation mais le constat est que ces activités de post-alphabétisation ont lentement évoluées au cours des trois (3) dernières campagnes. En effet, le nombre de bibliothèques est passé de 944 en 2011, puis à 1091 en 2012 et enfin à 1209 en 2013. Celui des Presses villageoises de 15 à 34 dans le même temps.

<sup>3</sup> BV = Bibliothèques Villageoises ; PV = Presses Villageoises

**Tableau 46:** Nombre de BV et PV selon la source de financement en 2012-13

	<b>BN</b>	<b>Coll</b>	<b>PTF</b>	<b>Total</b>
<b>Bibliothèques villageoises</b>	4	3	1202	<b>1209</b>
<b>Presses villageoises</b>	2	0	32	<b>34</b>

Tout comme les centres d'alphabétisation, la quasi-totalité des BV et PV (96,8%) a été financée en 2013 par les partenaires techniques et financiers, principales sources de financement par excellence du sous-secteur. Le financement de ces activités de post-alphabétisation effectué par les autres sources restantes notamment l'Etat et les Collectivités représente en moyenne 3,2% contre 96,8% du total de BV et PV dénombrées. Ces quotas disproportionnés de BV et PV par source de financement indiquent leurs disparités entre elles.

**Tableau 47 :** Nombre de bibliothèques et presses villageoises par région selon la source de financement en 2012-13

<b>Régions</b>	<b>Nombre de centres</b>	<b>Bibliothèques villageoises</b>					<b>Presses villageoises</b>				
		<b>BN</b>	<b>Coll</b>	<b>PTF</b>	<b>Total</b>	<b>Centres/BV</b>	<b>BN</b>	<b>Coll</b>	<b>PTF</b>	<b>Total</b>	<b>Centres/PV</b>
Agadez	108	0	0	27	27	4	0	0	0	0	
Diffa	74	0	0	0	0		0	0	0	0	
Dosso	302	0	0	73	73	4	0	0	0	0	
Maradi	490	4	3	612	619	1	2	0	3	5	98
Niamey	47	0	0	18	18	3	0	0	0	0	
Tahoua	178	0	0	172	172	1	0	0	29	29	6
Tillabéri	193	0	0	169	169	1	0	0	0	0	
Zinder	339	0	0	131	131	3	0	0	0	0	
<b>Ensemble</b>	<b>1731</b>	<b>4</b>	<b>3</b>	<b>1202</b>	<b>1209</b>	<b>1</b>	<b>2</b>	<b>0</b>	<b>32</b>	<b>34</b>	<b>51</b>

Du point de vue couverture des centres d'alphabétisation du niveau national, l'analyse révèle que les besoins en Bibliothèques et Presses villageoises (BV et PV) sont respectivement satisfaits et insatisfaits avec des ratios respectifs d'un centre par BV et de 51 centres par presse.

Cependant, le nombre de Bibliothèques et de Presse villageoises disponibles sont loin de la satisfaction des besoins de couverture des centres d'alphabétisation des régions excepté celle de Maradi. En effet, les besoins des centres de la région de Diffa sont criards puis qu'il n'y existe aucune bibliothèque et presse villageoises. Même dans les régions de Tahoua et de Tillabéri il reste beaucoup à faire et surtout dans les régions d'Agadez, Dosso et de Zinder où le ratio moyen obtenu est d'environ 4 Centres pour une BV.

Cette situation d'insatisfaction des besoins des régions en activités de post-alphabétisation atteint son point culminant avec les presses villageoises qui se retrouvent seulement dans deux (2) régions avec des ratios respectivement de 98 et 6 centres d'alphabétisation par presse pour Maradi et Tahoua.

En résumé, le bilan des activités de post-alphabétisation est sombre puis que les besoins de couverture des centres d'alphabétisation en BV et PV sont incommensurables. Cet état de fait ne favorise guère l'émergence d'une bonne politique éditoriale.

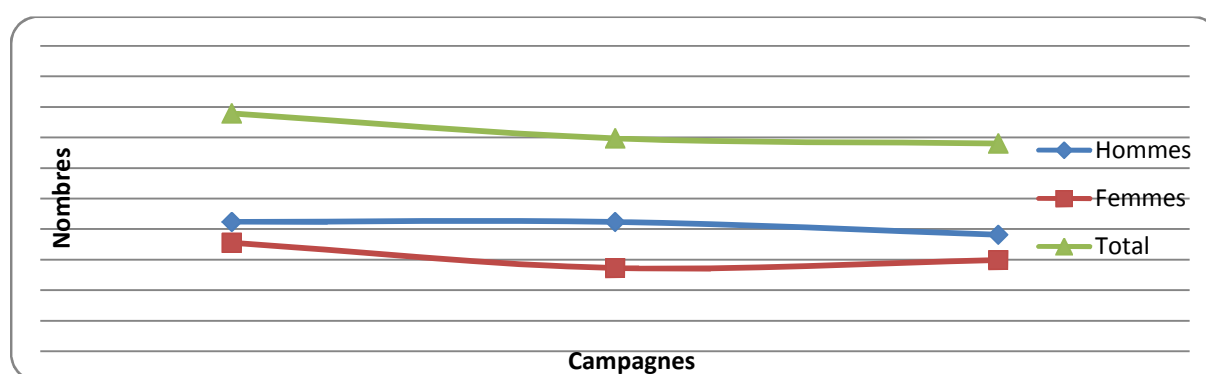
## V.5 Personnel enseignant et d'encadrement

### V.5.1 Situation du personnel enseignant et d'encadrement

**Tableau 48 :** Evolution des alphabétiseurs de 2010-11 à 2012-13

	Campagne d'alphabétisation		
<b>Sexe</b>	10-11	11-12	12-13
Hommes	1058	1059	953
Femmes	887	682	746
<b>Total</b>	<b>1945</b>	<b>1741</b>	<b>1699</b>

**Graphique 10 :** Evolution des alphabétiseurs



La qualité des apprentissages dépend certes des capacités d'assimilation des apprenants mais aussi et surtout du niveau d'instruction et de la quantité des encadreurs directs des centres d'alphabétisation communément appelés alphabétiseurs. Pour cette raison, il est fondamental que ces alphabétiseurs soient qualitativement et quantitativement bien formés pour pouvoir assumer convenablement leur fonction.

Sur la période 2011 à 2013, la lecture du graphique illustre que la tendance du nombre des alphabétiseurs est à la baisse tout comme dans le cas du nombre de centres au niveau national.

Toutefois, une très légère augmentation d'un homme a été constatée en 2011-2012 par rapport au nombre d'alphabétiseurs hommes déployés en 2010-2011.

Des lignes précédentes, il se dégage des indices de disparités tant au niveau national et qu'au niveau des sexes dans l'intervalle de campagnes considérées. Par exemple, entre 2011-2012 et 2012-2013, au niveau national, le nombre d'alphabétiseurs est passé de 1741 à 1699, soit un écart de 42 alphabétiseurs de moins. Dans le même intervalle de campagnes, le nombre d'alphabétiseurs hommes et femmes ont chuté respectivement de 106 et de 94.

Cette chute est surtout attachée à la diminution du nombre de centres décrits dans les paragraphes précédents du document.

**Tableau 49 : Répartition des alphabétiseurs de 2011-12 par sexe et région**

Régions	Sexe				Ratios centres/alphabétiseur
	Hommes	Femmes	Total	% Femmes	
Agadez	65	43	108	39,81	1,0
Diffa	33	41	74	55,41	1,0
Dosso	142	149	291	51,20	1,0
Maradi	277	174	451	38,58	1,1
Niamey	12	35	47	74,47	1,0
Tahoua	118	65	183	35,52	1,0
Tillabéry	130	76	206	36,89	0,9
Zinder	176	163	339	48,08	1,0
<b>Ensemble</b>	<b>953</b>	<b>746</b>	<b>1699</b>	<b>43,91</b>	<b>1,0</b>

Au cours de la campagne 2011-12, parmi les 8 régions, six (6) ont pu couvrir exactement leurs besoins en centres d'alphabétiseurs, soit un nombre de centres proportionnel à celui des alphabétiseurs (ratio d'un centre par alphabétiseur). Par contre, la région de Tillabéri en a déployé plus d'alphabétiseurs que de centres ouverts pendant que la région de Maradi a connu un déficit d'alphabétiseurs, soit un ratio d'un peu plus de centres que d'alphabétiseurs. Son déficit est certainement comblé par le déploiement de certains alphabétiseurs étant données que les centres ne démarrent et ne terminent pas à des dates fixes. Autrement dit, il y avait des alphabétiseurs qui ont tenu plus d'un centre.

Au niveau des régions, l'examen du tableau fait ressortir un déploiement plus important d'hommes que de femmes à l'exception des régions de Diffa, Dosso et Niamey avec respectivement 55,41%, 51.20% et 74.77% de femmes.

**Tableau 50:** Situation des centres d'Education Non Formelle (ENF) en 2012-2013

Type de centres ENF	Nombre de centres	Effectifs des apprenants											
		Début d'année			Fin d'année			Abandons			Taux de fréquentation		
		F	G	Tot	F	G	Tot	F	G	Tot	F	G	Tot
Classes de Seconde chance	57	690	716	1406	670	678	1348	20	38	58	97,10	94,69	95,87
Passerelles	124	1729	1725	3454	1676	1636	3312	53	89	142	96,93	94,84	95,89
Centres d'Education Alternative (CEA)	10	153	106	259	153	103	256	0	3	3	100,00	97,17	98,84
Ensemble	191	2572	2547	5119	2499	2417	4916	73	130	203	97,16	94,90	96,03

Dans le cadre de la scolarisation universelle, des systèmes d'éducation alternative dont l'Education Non Formelle (ENF) ont été initiés au Niger. Cette formule d'éducation cible les enfants et jeunes adolescents qui proviennent des enfants déscolarisés et non scolarisés de la tranche d'âge 9-14 ans. Une seconde chance leur est offerte pour qu'à l'issue des apprentissages instrumentaux et de vie courante ils soient insérés dans la vie socio-économique et culturelle du pays.

Ainsi, en 2012-13, ces enfants ont été accueillis dans 191 centres d'éducation non formelle de tous types confondus. Parmi ces 191 centres, 65%, 30% et seuls 5% ont respectivement fréquenté des centres à passerelle, classes de seconde chance et des centres d'éducation alternative. Il apparaît de manière évidente à l'examen des données du tableau que les centres à passerelle ont connu plus d'afflux en termes d'inscription, soit 67% du total des enfants de tous types confondus de centres. Les centres de la seconde chance et de l'éducation alternative n'ont respectivement inscrit que 27% et

5% seulement de ces enfants. Cependant, du point de vue fréquentation, les meilleurs résultats sont enregistrés dans les centres d'éducation alternative avec 98,84% de taux de fréquentation. Principalement, les filles se sont distinguées avec 100% de taux de fréquentation de ces centres.

**Tableau 51** : Situation de l'IFAENF en 2013-14

	<b>HOMMES</b>	<b>FEMMES</b>	<b>TOTAL</b>
<b>Elèves boursiers</b>	<b>58</b>	<b>56</b>	<b>114</b>
<b>Elèves Privés</b>	<b>22</b>	<b>97</b>	<b>119</b>
<b>Etudiants</b>	<b>6</b>	<b>2</b>	<b>8</b>
<b>TOTAL</b>	<b>86</b>	<b>155</b>	<b>241</b>
<b>Salles de classes</b>			<b>6</b>
<b>RATIO Elèves/classes</b>			<b>40</b>

Créé par ordonnance n° 201065 du 21 octobre 2010, l'institut de Formation en Alphabétisation et Education non Formelle (IFAENF) a pour mission d'assurer ; i) la formation initiale et continue des cadres nigériens et étrangers de l'alphabétisation et de l'éducation non formelle ii) la recherche appliquée dans le domaine de l'alphabétisation et de l'éducation non formelle ; iii) des formations à la carte au profit des acteurs en alphabétisation et éducation non formelle relevant de l'Etat, des organismes publics et privés, et d'autres pays.

En 2013-14, l'IFAENF compte 241 élèves et étudiants (contre 208 en 2013) avec une prédominance féminine soit 64,3%. Le privé occupe 49,4% des effectifs. Tous ces élèves reçoivent un encadrement de qualité dans 6 salles de classes soit un ratio de 40 élèves par salle. Cet encadrement de qualité a permis à l'IFAENF de réaliser 100% de réussite aux examens de fin d'année. En effet, tous les 44 candidats présentés (dont 28 filles) sont admis au DAFPA 2014.



## I. PRINCIPAUX CHIFFRES

### I.1 Nombre d'écoles, salles de classe, maîtres et élèves par zone

Region	Inspection	Zone	écoles	Salles de classe utilisées	Maitres chargés de cours	élèves	élèves/ maître
AGADEZ	Aderbissanat	Rurale	49	87	90	2 509	28
	Total Aderbissanat		49	87	90	2 509	28
	Agadez Commune	Urbaine	51	436	485	21 659	45
	Total Agadez Commune		51	436	485	21 659	45
	Arlit	Rurale	36	62	66	1 521	23
		Urbaine	43	352	587	15 998	27
	Total Arlit		79	414	653	17 519	27
	Bilma	Rurale	21	100	125	3 201	26
		Urbaine	4	26	40	804	20
	Total Bilma		25	126	165	4 005	24
	IEFA Agadez	Rurale	6	19	22	596	27
		Urbaine	5	12	15	399	27
	Total IEFA Agadez		11	31	37	995	27
	IEFA Tchirozérine	Rurale	23	60	69	1 892	27
		Urbaine	12	53	102	1 915	19
	Total IEFA Tchirozérine		35	113	171	3 807	22
	Iférouane	Rurale	39	99	108	2 418	22
	Total Iférouane		39	99	108	2 418	22
	Ingall	Rurale	50	99	105	3 455	33
		Urbaine	2	12	11	478	43
	Total Ingall		52	111	116	3 933	34
	Tchirozérine	Rurale	119	314	365	9 484	26
		Urbaine	26	82	120	2 845	24
	Total Tchirozérine		145	396	485	12 329	25
Total AGADEZ			486	1 813	2 310	69 174	30
DIFFA	Bosso	Rurale	41	110	121	3 203	26
	Total Bosso		41	110	121	3 203	26
	Diffa Commune	Urbaine	30	203	279	7 164	26
	Total Diffa Commune		30	203	279	7 164	26
	Diffa Département	Rurale	110	272	284	7 115	25
	Total Diffa Département		110	272	284	7 115	25
	Goudoumaria	Rurale	145	361	372	7 416	20
	Total Goudoumaria		145	361	372	7 416	20
	IEFA Diffa	Rurale	75	151	200	4 335	22
		Urbaine	16	103	193	4 716	24
	Total IEFA Diffa		91	254	393	9 051	23
	IEFA Maïné Soroa	Rurale	62	120	144	3 036	21
		Urbaine	4	30	59	989	17
	Total IEFA Maïné Soroa		66	150	203	4 025	20
	Maïné Soroa	Rurale	179	379	407	8 424	21
		Urbaine	10	59	101	1 470	15
	Total Maïné Soroa		189	438	508	9 894	19
	N'Gourti	Rurale	106	139	174	3 472	20
	Total N'Gourti		106	139	174	3 472	20

Region	Inspection	Zone	écoles	Salles de classe utilisées	Maitres chargés de cours	élèves	élèves/ maître
	N'Guigmi	Rurale	66	127	133	2 487	19
		Urbaine	9	78	111	2 747	25
	Total N'Guigmi		75	205	244	5 234	21
Total DIFFA			853	2 132	2 578	56 574	22
DOSSO	Boboye	Rurale	146	511	568	17 400	31
		Urbaine	33	149	185	4 735	26
	Total Boboye		179	660	753	22 135	29
	Dan Kassari	Rurale	103	288	299	13 675	46
		Total Dan Kassari		103	288	299	13 675
	Djoundjou	Rurale	155	497	525	18 078	34
		Total Djoundjou		155	497	525	18 078
	Dogon Kiria	Rurale	118	358	361	15 678	43
		Total Dogon Kiria		118	358	361	15 678
	Dosso Commune	Urbaine	59	456	610	16 573	27
		Total Dosso Commune		59	456	610	16 573
	Dosso Département	Rurale	238	752	832	25 416	31
		Urbaine	2	2	2	103	52
	Total Dosso Département		240	754	834	25 519	31
	Doutchi	Rurale	168	491	518	22 256	43
		Urbaine	30	165	232	7 853	34
	Total Doutchi		198	656	750	30 109	40
	Falmey	Rurale	146	382	425	14 822	35
		Total Falmey		146	382	425	14 822
	Falwel	Rurale	88	247	251	8 237	33
		Total Falwel		88	247	251	8 237
	Gaya	Rurale	207	637	654	21 155	32
		Urbaine	32	245	349	9 094	26
	Total Gaya		239	882	1 003	30 249	30
	Guéchémé	Rurale	100	356	371	18 168	49
		Total Guéchémé		100	356	371	18 168
	IEFA Boboye	Rurale	96	331	380	11 377	30
		Urbaine	8	32	56	829	15
	Total IEFA Boboye		104	363	436	12 206	28
	IEFA Dosso	Rurale	60	162	188	6 563	35
		Urbaine	12	55	124	1 723	14
	Total IEFA Dosso		72	217	312	8 286	27
	IEFA Doutchi	Rurale	65	178	209	6 866	33
		Urbaine	6	24	26	944	36
	Total IEFA Doutchi		71	202	235	7 810	33
	Loga	Rurale	59	233	255	9 303	36
		Urbaine	90	286	313	10 664	34
	Total Loga		149	519	568	19 967	35
	Mokko	Rurale	246	661	690	27 515	40
		Total Mokko		246	661	690	27 515
	Tibiri Doutchi	Rurale	170	624	653	29 287	45
		Urbaine	1	1	1	38	38
	Total Tibiri Doutchi		171	625	654	29 325	45
Total DOSSO			2 438	8 123	9 077	318 352	35
MARADI	Aguié	Rurale	94	370	388	19 980	51
		Urbaine	9	79	116	3 967	34
	Total Aguié		103	449	504	23 947	48

Region	Inspection	Zone	écoles	Salles de classe utilisées	Maitres chargés de cours	élèves	élèves/ maître
	Bermo	Rurale	66	114	119	4 631	39
	Total Bermo		66	114	119	4 631	39
	Dakoro	Rurale	246	592	627	25 962	41
		Urbaine	9	86	110	4 473	41
	Total Dakoro		255	678	737	30 435	41
	Dan Issa	Rurale	115	545	561	24 620	44
	Total Dan Issa		115	545	561	24 620	44
	Gazaoua	Rurale	117	374	391	17 554	45
	Total Gazaoua		117	374	391	17 554	45
	Guidan Amoumoune	Rurale	144	376	408	18 539	45
	Total Guidan Amoumoune		144	376	408	18 539	45
	Guidan Roudji	Rurale	275	748	784	39 603	51
		Urbaine	24	115	143	6 287	44
	Total Guidan Roudji		299	863	927	45 890	50
	IEFA Maradi	Rurale	85	283	316	11 590	37
		Urbaine	36	304	377	16 120	43
	Total IEFA Maradi		121	587	693	27 710	40
	IEFA Tessaoua	Rurale	83	267	298	10 629	36
		Urbaine	12	69	93	2 615	28
	Total IEFA Tessaoua		95	336	391	13 244	34
	Kanen Bakaché	Rurale	201	646	661	26 981	41
	Total Kanen Bakaché		201	646	661	26 981	41
	Korgom	Rurale	106	285	295	12 804	43
	Total Korgom		106	285	295	12 804	43
	Kornaka	Rurale	297	854	869	42 457	49
	Total Kornaka		297	854	869	42 457	49
	Madarounfa	Rurale	190	738	766	33 384	44
		Urbaine	6	51	55	2 318	42
	Total Madarounfa		196	789	821	35 702	43
	Maradi Commune 1	Urbaine	45	544	630	31 241	50
	Total Maradi Commune 1		45	544	630	31 241	50
	Maradi Commune 2	Urbaine	40	357	410	18 124	44
	Total Maradi Commune 2		40	357	410	18 124	44
	Mayahi	Rurale	122	423	450	20 658	46
		Urbaine	8	42	57	2 144	38
	Total Mayahi		130	465	507	22 802	45
	Ourafane	Rurale	125	356	376	14 396	38
	Total Ourafane		125	356	376	14 396	38
	Tchadoua	Rurale	64	249	264	13 035	49
		Urbaine	1	6	6	279	47
	Total Tchadoua		65	255	270	13 314	49
	Tessaoua	Rurale	118	421	443	20 457	46
		Urbaine	14	142	191	7 337	38
	Total Tessaoua		132	563	634	27 794	44
	Tibiri Gobir	Rurale	191	759	910	39 169	43
	Total Tibiri Gobir		191	759	910	39 169	43
Total MARADI			2 843	10 195	11 114	491 354	44
NIAMEY	Niamey FA 1	Urbaine	65	416	565	19 664	35
	Total Niamey FA 1		65	416	565	19 664	35
	Niamey FA 2	Urbaine	53	279	382	13 129	34
	Total Niamey FA 2		53	279	382	13 129	34

Region	Inspection	Zone	écoles	Salles de classe utilisées	Maitres chargés de cours	élèves	élèves/ maître
	Niamey FA 3	Urbaine	22	130	208	4 863	23
	Total Niamey FA 3		22	130	208	4 863	23
	Niamey I	Urbaine	96	813	1 119	34 060	30
	Total Niamey I		96	813	1 119	34 060	30
	Niamey II	Urbaine	67	707	860	39 098	45
	Total Niamey II		67	707	860	39 098	45
	Niamey III	Urbaine	73	629	857	29 678	35
	Total Niamey III		73	629	857	29 678	35
	Niamey IV	Urbaine	115	963	1 250	50 355	40
	Total Niamey IV		115	963	1 250	50 355	40
	Niamey V	Urbaine	59	466	553	20 862	38
	Total Niamey V		59	466	553	20 862	38
Total NIAMEY			550	4 403	5 794	211 709	37
TAHOUA	Abalak	Rurale	207	454	481	15 490	32
		Urbaine	2	2	2	79	40
	Total Abalak		209	456	483	15 569	32
	Allakaye	Rurale	94	337	349	16 023	46
	Total Allakaye		94	337	349	16 023	46
	Bagaroua	Rurale	87	295	305	11 722	38
	Total Bagaroua		87	295	305	11 722	38
	Bambèye	Rurale	155	547	557	23 416	42
	Total Bambèye		155	547	557	23 416	42
	Bangui	Rurale	177	533	551	23 350	42
	Total Bangui		177	533	551	23 350	42
	Birnin Konni	Rurale	143	476	481	20 704	43
		Urbaine	32	274	340	12 520	37
	Total Birnin Konni		175	750	821	33 224	40
	Bouza	Rurale	197	589	619	25 028	40
		Urbaine	14	61	84	2 695	32
	Total Bouza		211	650	703	27 723	39
	Ibohamane	Rurale	64	222	219	9 485	43
	Total Ibohamane		64	222	219	9 485	43
	IEFA Bouza	Rurale	76	275	329	11 068	34
		Urbaine	18	82	111	3 725	34
	Total IEFA Bouza		94	357	440	14 793	34
	IEFA Konni	Rurale	67	227	260	9 552	37
		Urbaine	16	100	167	5 250	31
	Total IEFA Konni		83	327	427	14 802	35
	IEFA Tahoua	Rurale	61	200	232	9 305	40
		Urbaine	36	160	302	6 054	20
	Total IEFA Tahoua		97	360	534	15 359	29
	Illéla	Rurale	158	582	593	28 975	49
		Urbaine	53	253	270	12 417	46
	Total Illéla		211	835	863	41 392	48
	Keita	Rurale	67	278	308	11 875	39
		Urbaine	25	134	173	5 232	30
	Total Keita		92	412	481	17 107	36
	Madaoua	Rurale	134	327	358	16 718	47
		Urbaine	62	263	357	12 319	35
	Total Madaoua		196	590	715	29 037	41
	Malbaza	Rurale	120	491	534	21 656	41

Region	Inspection	Zone	écoles	Salles de classe utilisées	Maitres chargés de cours	élèves	élèves/ maître
	Total Malbaza		120	491	534	21 656	41
	Tahoua Commune	Urbaine	68	516	760	23 589	31
	Total Tahoua Commune		68	516	760	23 589	31
	Tahoua Département	Rurale	142	494	513	21 661	42
	Total Tahoua Département		142	494	513	21 661	42
	Tamaské	Rurale	70	329	357	14 551	41
	Total Tamaské		70	329	357	14 551	41
	Tassara	Rurale	34	66	67	2 730	41
	Total Tassara		34	66	67	2 730	41
	Tchintabaraden	Rurale	106	219	242	7 130	29
		Urbaine	51	111	144	4 179	29
	Total Tchintabaraden		157	330	386	11 309	29
	Tillia	Rurale	26	73	82	3 216	39
	Total Tillia		26	73	82	3 216	39
Total TAHOUA			2 562	8 970	10 147	391 714	39
TILLABERY	Abala	Rurale	136	335	352	16 903	48
		Urbaine	1	2	2	99	50
	Total Abala		137	337	354	17 002	48
	Ayorou	Rurale	98	331	351	11 804	34
	Total Ayorou		98	331	351	11 804	34
	Balleyara	Rurale	113	388	456	14 952	33
	Total Balleyara		113	388	456	14 952	33
	Banibangou	Rurale	197	473	488	21 037	43
	Total Banibangou		197	473	488	21 037	43
	Bankilaré	Rurale	203	585	625	16 648	27
	Total Bankilaré		203	585	625	16 648	27
	Damana	Rurale	153	398	411	18 111	44
	Total Damana		153	398	411	18 111	44
	Dargol	Rurale	123	308	310	13 230	43
	Total Dargol		123	308	310	13 230	43
	Filingué	Rurale	69	182	187	8 799	47
		Urbaine	88	302	338	13 573	40
	Total Filingué		157	484	525	22 372	43
	Gothèye	Rurale	85	306	350	9 581	27
	Total Gothèye		85	306	350	9 581	27
	Hamdallaye	Rurale	104	381	420	12 025	29
	Total Hamdallaye		104	381	420	12 025	29
	IEFA Filingué	Rurale	89	227	250	7 854	31
		Urbaine	25	82	107	3 087	29
	Total IEFA Filingué		114	309	357	10 941	31
	IEFA Kollo	Rurale	101	355	506	11 658	23
		Urbaine	6	32	51	804	16
	Total IEFA Kollo		107	387	557	12 462	22
	IEFA Say	Rurale	36	126	198	4 190	21
		Urbaine	4	23	36	871	24
	Total IEFA Say		40	149	234	5 061	22
	IEFA Téra	Rurale	69	240	275	8 861	32
		Urbaine	5	23	32	886	28
	Total IEFA Téra		74	263	307	9 747	32
	IEFA Tillabéry	Rurale	74	269	317	9 093	29
		Urbaine	14	51	94	1 631	17

Region	Inspection	Zone	écoles	Salles de classe utilisées	Maitres chargés de cours	élèves	élèves/ maître
	Total IEFA Tillabéry		88	320	411	10 724	26
	Karma	Rurale	120	434	521	13 813	27
	Total Karma		120	434	521	13 813	27
	Kollo	Rurale	152	650	832	20 247	24
		Urbaine	24	140	196	4 402	22
	Total Kollo		176	790	1 028	24 649	24
	Ouallam	Rurale	112	278	307	10 449	34
		Urbaine	50	171	241	6 108	25
	Total Ouallam		162	449	548	16 557	30
	Say	Rurale	177	531	619	15 355	25
		Urbaine	17	99	164	3 208	20
	Total Say		194	630	783	18 563	24
	Simiri	Rurale	153	402	404	14 330	35
	Total Simiri		153	402	404	14 330	35
	Téra	Rurale	185	455	471	17 313	37
		Urbaine	59	220	300	8 633	29
	Total Téra		244	675	771	25 946	34
	Tillabéry Commune	Urbaine	31	217	327	6 967	21
	Total Tillabéry Commune		31	217	327	6 967	21
	Tillabéry Département	Rurale	169	610	721	17 090	24
Total Tillabéry Département		169	610	721	17 090	24	
Torodi	Rurale	172	566	640	19 237	30	
Total Torodi		172	566	640	19 237	30	
Total TILLABERY			3 214	10 192	11 899	362 849	30
ZINDER	Belbédji	Rurale	101	255	283	11 395	40
	Total Belbédji		101	255	283	11 395	40
	Birnin Kazoé	Rurale	117	312	329	11 759	36
	Total Birnin Kazoé		117	312	329	11 759	36
	Damagaram Takaya	Rurale	132	397	412	17 059	41
	Total Damagaram Takaya		132	397	412	17 059	41
	Dogo	Rurale	105	404	413	14 505	35
	Total Dogo		105	404	413	14 505	35
	Dungass	Rurale	204	469	464	19 075	41
		Urbaine	1	8	9	377	42
	Total Dungass		205	477	473	19 452	41
	Gangara	Rurale	102	254	268	10 410	39
	Total Gangara		102	254	268	10 410	39
	Gouré	Rurale	188	447	469	13 502	29
		Urbaine	11	67	128	2 582	20
	Total Gouré		199	514	597	16 084	27
	Guidimouni	Rurale	121	322	323	10 425	32
	Total Guidimouni		121	322	323	10 425	32
	IEFA Gouré	Rurale	85	187	252	5 599	22
		Urbaine	9	33	70	1 397	20
	Total IEFA Gouré		94	220	322	6 996	22
	IEFA Magaria	Rurale	110	308	380	11 717	31
		Urbaine	8	47	80	1 737	22
	Total IEFA Magaria		118	355	460	13 454	29
	IEFA Mirriah	Rurale	65	211	283	7 026	25
		Urbaine	4	26	52	1 233	24

Region	Inspection	Zone	écoles	Salles de classe utilisées	Maitres chargés de cours	élèves	élèves/ maître
	Total IEFA Mirriah		69	237	335	8 259	25
	IEFA Tanout	Rurale	55	119	160	3 858	24
		Urbaine	4	17	26	747	29
	Total IEFA Tanout		59	136	186	4 605	25
	IEFA Zinder	Rurale	15	47	57	1 539	27
		Urbaine	40	238	354	10 410	29
	Total IEFA Zinder		55	285	411	11 949	29
	Kantché	Rurale	111	378	391	15 599	40
	Total Kantché		111	378	391	15 599	40
	Magaria	Rurale	106	399	408	14 652	36
		Urbaine	52	240	285	9 438	33
	Total Magaria		158	639	693	24 090	35
	Matamèye	Rurale	128	489	504	17 042	34
		Urbaine	10	101	145	4 625	32
	Total Matamèye		138	590	649	21 667	33
	Mirriah	Rurale	105	470	504	17 033	34
		Urbaine	10	98	124	4 634	37
	Total Mirriah		115	568	628	21 667	35
	Ouacha	Rurale	101	241	246	10 587	43
	Total Ouacha		101	241	246	10 587	43
	Sassoubroum	Rurale	107	322	337	14 196	42
	Total Sassoubroum		107	322	337	14 196	42
	Takiéta	Rurale	178	565	607	23 166	38
		Urbaine	1	7	11	431	39
	Total Takiéta		179	572	618	23 597	38
	Tanout	Rurale	242	638	652	24 750	38
		Urbaine	16	76	96	3 357	35
	Total Tanout		258	714	748	28 107	38
	Tesker	Rurale	138	222	226	4 657	21
	Total Tesker		138	222	226	4 657	21
	Zinder Commune 1	Rurale	5	22	22	727	33
		Urbaine	63	463	590	20 451	35
	Total Zinder Commune 1		68	485	612	21 178	35
	Zinder Commune 2	Urbaine	104	661	809	33 598	42
	Total Zinder Commune 2		104	661	809	33 598	42
Total ZINDER			2 954	9 560	10 769	375 295	35
Total général			15 900	55 388	63 688	2 277 021	36

Zone	écoles	Salles de classe utilisées	Maitres chargés de cours	élèves	élèves/ maître
Rurale	13 627	40 929	44 328	1 623 322	37
Urbaine	2 273	14 459	19 360	653 699	34
<b>Total général</b>	<b>15 900</b>	<b>55 388</b>	<b>63 688</b>	<b>2 277 021</b>	<b>36</b>



## I.2 Nombre d'écoles, salles de classe, maîtres et élèves par statut

Region	Inspection	Statut	écoles	Salles de classe utilisées	Maitres chargés de cours	élèves	élèves/ maître
AGADEZ	Aderbissanat	Public	48	85	88	2 481	28
		Communautaire	1	2	2	28	14
	Total Aderbissanat		49	87	90	2 509	28
	Agadez Commune	Public	47	408	457	20 387	45
		Privé	4	28	28	1 272	45
	Total Agadez Commune		51	436	485	21 659	45
	Arlit	Public	73	365	597	15 688	26
		Privé	5	48	55	1 807	33
		Communautaire	1	1	1	24	24
	Total Arlit		79	414	653	17 519	27
	Bilma	Public	25	126	165	4 005	24
	Total Bilma		25	126	165	4 005	24
	IEFA Agadez	Public	10	29	35	939	27
		Privé	1	2	2	56	28
	Total IEFA Agadez		11	31	37	995	27
	IEFA Tchirozérine	Public	35	113	171	3 807	22
	Total IEFA Tchirozérine		35	113	171	3 807	22
	Iférouane	Public	38	98	107	2 385	22
		Communautaire	1	1	1	33	33
	Total Iférouane		39	99	108	2 418	22
	Ingall	Public	50	109	114	3 888	34
		Communautaire	2	2	2	45	23
	Total Ingall		52	111	116	3 933	34
	Tchirozérine	Public	135	374	460	11 519	25
		Privé	1	6	7	390	56
		Communautaire	9	16	18	420	23
	Total Tchirozérine		145	396	485	12 329	25
Total AGADEZ			486	1 813	2 310	69 174	30
DIFFA	Bosso	Public	41	110	121	3 203	26
	Total Bosso		41	110	121	3 203	26
	Diffa Commune	Public	23	170	235	6 051	26
		Privé	7	33	44	1 113	25
	Total Diffa Commune		30	203	279	7 164	26
	Diffa Département	Public	110	272	284	7 115	25
	Total Diffa Département		110	272	284	7 115	25
	Goudoumaria	Public	144	359	370	7 400	20
		Communautaire	1	2	2	16	8
	Total Goudoumaria		145	361	372	7 416	20
	IEFA Diffa	Public	90	250	389	8 938	23
		Privé	1	4	4	113	28
	Total IEFA Diffa		91	254	393	9 051	23
	IEFA Mainé Soroa	Public	66	150	203	4 025	20
	Total IEFA Mainé Soroa		66	150	203	4 025	20
	Mainé Soroa	Public	186	428	496	9 670	19
		Communautaire	3	10	12	224	19
	Total Mainé Soroa		189	438	508	9 894	19
	N'Gourti	Public	106	139	174	3 472	20
	Total N'Gourti		106	139	174	3 472	20

Region	Inspection	Statut	écoles	Salles de classe utilisées	Maitres chargés de cours	élèves	élèves/ maître
	N'Guigmi	Public	72	197	236	5 030	21
		Privé	2	7	7	197	28
		Communautaire	1	1	1	7	7
	Total N'Guigmi		75	205	244	5 234	21
Total DIFFA			853	2 132	2 578	56 574	22
DOSSO	Boboye	Public	179	660	753	22 135	29
	Total Boboye		179	660	753	22 135	29
	Dan Kassari	Public	101	283	294	13 427	46
		Privé	1	3	3	84	28
		Communautaire	1	2	2	164	82
	Total Dan Kassari		103	288	299	13 675	46
	Djoundjou	Public	155	497	525	18 078	34
	Total Djoundjou		155	497	525	18 078	34
	Dogon Kiria	Public	118	358	361	15 678	43
	Total Dogon Kiria		118	358	361	15 678	43
	Dosso Commune	Public	53	413	550	14 251	26
		Privé	6	43	60	2 322	39
	Total Dosso Commune		59	456	610	16 573	27
	Dosso Département	Public	240	754	834	25 519	31
	Total Dosso Département		240	754	834	25 519	31
	Doutchi	Public	197	650	743	29 710	40
		Privé	1	6	7	399	57
	Total Doutchi		198	656	750	30 109	40
	Falmey	Public	146	382	425	14 822	35
	Total Falmey		146	382	425	14 822	35
	Falwel	Public	88	247	251	8 237	33
	Total Falwel		88	247	251	8 237	33
	Gaya	Public	237	869	988	29 659	30
		Privé	2	13	15	590	39
	Total Gaya		239	882	1 003	30 249	30
	Guéchémé	Public	100	356	371	18 168	49
	Total Guéchémé		100	356	371	18 168	49
	IEFA Boboye	Public	103	359	432	12 022	28
		Privé	1	4	4	184	46
	Total IEFA Boboye		104	363	436	12 206	28
	IEFA Dosso	Public	71	214	309	8 267	27
		Privé	1	3	3	19	6
	Total IEFA Dosso		72	217	312	8 286	27
	IEFA Doutchi	Public	71	202	235	7 810	33
	Total IEFA Doutchi		71	202	235	7 810	33
	Loga	Public	149	519	568	19 967	35
	Total Loga		149	519	568	19 967	35
	Mokko	Public	240	647	676	27 024	40
		Communautaire	6	14	14	491	35
	Total Mokko		246	661	690	27 515	40
	Tibiri Doutchi	Public	171	625	654	29 325	45
	Total Tibiri Doutchi		171	625	654	29 325	45
Total DOSSO			2 438	8 123	9 077	318 352	35
MARADI	Aguié	Public	102	443	498	23 777	48
		Privé	1	6	6	170	28

Region	Inspection	Statut	écoles	Salles de classe utilisées	Maitres chargés de cours	élèves	élèves/ maître
	Total Aguié		103	449	504	23 947	48
	Bermo	Public	65	113	118	4 594	39
		Communautaire	1	1	1	37	37
	Total Bermo		66	114	119	4 631	39
	Dakoro	Public	252	674	732	30 148	41
		Communautaire	3	4	5	287	57
	Total Dakoro		255	678	737	30 435	41
	Dan Issa	Public	115	545	561	24 620	44
	Total Dan Issa		115	545	561	24 620	44
	Gazaoua	Public	117	374	391	17 554	45
	Total Gazaoua		117	374	391	17 554	45
	Guidan Amoumoune	Public	144	376	408	18 539	45
	Total Guidan Amoumoune		144	376	408	18 539	45
	Guidan Roudji	Public	299	863	927	45 890	50
	Total Guidan Roudji		299	863	927	45 890	50
	IEFA Maradi	Public	112	520	620	24 862	40
		Privé	9	67	73	2 848	39
	Total IEFA Maradi		121	587	693	27 710	40
	IEFA Tessaoua	Public	93	324	379	12 831	34
		Privé	2	12	12	413	34
	Total IEFA Tessaoua		95	336	391	13 244	34
	Kanen Bakaché	Public	201	646	661	26 981	41
	Total Kanen Bakaché		201	646	661	26 981	41
	Korgom	Public	106	285	295	12 804	43
	Total Korgom		106	285	295	12 804	43
	Kornaka	Public	297	854	869	42 457	49
	Total Kornaka		297	854	869	42 457	49
	Madarounfa	Public	196	789	821	35 702	43
	Total Madarounfa		196	789	821	35 702	43
	Maradi Commune 1	Public	37	497	578	29 041	50
		Privé	8	47	52	2 200	42
	Total Maradi Commune 1		45	544	630	31 241	50
	Maradi Commune 2	Public	30	292	335	15 413	46
		Privé	10	65	75	2 711	36
	Total Maradi Commune 2		40	357	410	18 124	44
	Mayahi	Public	129	463	505	22 778	45
		Privé	1	2	2	24	12
	Total Mayahi		130	465	507	22 802	45
	Ourafane	Public	125	356	376	14 396	38
	Total Ourafane		125	356	376	14 396	38
	Tchadoua	Public	65	255	270	13 314	49
	Total Tchadoua		65	255	270	13 314	49
	Tessaoua	Public	131	560	631	27 750	44
		Privé	1	3	3	44	15
	Total Tessaoua		132	563	634	27 794	44
	Tibiri Gobir	Public	189	747	896	38 436	43
		Privé	2	12	14	733	52
	Total Tibiri Gobir		191	759	910	39 169	43
Total MARADI			2 843	10 195	11 114	491 354	44
NIAMEY	Niamey FA 1	Public	36	260	389	13 279	34

Region	Inspection	Statut	écoles	Salles de classe utilisées	Maitres chargés de cours	élèves	élèves/ maître
		Privé	29	156	176	6 385	36
	Total Niamey FA 1		65	416	565	19 664	35
	Niamey FA 2	Public	30	166	236	8 141	34
		Privé	23	113	146	4 988	34
	Total Niamey FA 2		53	279	382	13 129	34
	Niamey FA 3	Public	10	62	110	2 635	24
		Privé	12	68	98	2 228	23
	Total Niamey FA 3		22	130	208	4 863	23
	Niamey I	Public	55	531	757	22 751	30
		Privé	41	282	362	11 309	31
	Total Niamey I		96	813	1 119	34 060	30
	Niamey II	Public	48	536	649	30 077	46
		Privé	19	171	211	9 021	43
	Total Niamey II		67	707	860	39 098	45
	Niamey III	Public	56	514	709	23 700	33
		Privé	16	109	139	5 669	41
		Communautaire	1	6	9	309	34
	Total Niamey III		73	629	857	29 678	35
	Niamey IV	Public	98	853	1 124	45 517	40
		Privé	17	110	126	4 838	38
	Total Niamey IV		115	963	1 250	50 355	40
	Niamey V	Public	48	410	478	18 521	39
		Privé	11	56	75	2 341	31
	Total Niamey V		59	466	553	20 862	38
Total NIAMEY			550	4 403	5 794	211 709	37
TAHOUA	Abalak	Public	207	454	481	15 530	32
		Communautaire	2	2	2	39	20
	Total Abalak		209	456	483	15 569	32
	Allakaye	Public	94	337	349	16 023	46
	Total Allakaye		94	337	349	16 023	46
	Bagaroua	Public	87	295	305	11 722	38
	Total Bagaroua		87	295	305	11 722	38
	Bambèye	Public	155	547	557	23 416	42
	Total Bambèye		155	547	557	23 416	42
	Bangui	Public	177	533	551	23 350	42
	Total Bangui		177	533	551	23 350	42
	Birnin Konni	Public	169	725	795	32 084	40
		Privé	4	21	22	1 008	46
		Communautaire	2	4	4	132	33
	Total Birnin Konni		175	750	821	33 224	40
	Bouza	Public	210	649	702	27 708	39
		Privé	1	1	1	15	15
	Total Bouza		211	650	703	27 723	39
	Ibohamane	Public	64	222	219	9 485	43
	Total Ibohamane		64	222	219	9 485	43
	IEFA Bouza	Public	94	357	440	14 793	34
	Total IEFA Bouza		94	357	440	14 793	34
	IEFA Konni	Public	81	319	418	14 387	34
		Privé	2	8	9	415	46
	Total IEFA Konni		83	327	427	14 802	35
	IEFA Tahoua	Public	90	332	486	14 496	30

Region	Inspection	Statut	écoles	Salles de classe utilisées	Maitres chargés de cours	élèves	élèves/ maître
		Privé	7	28	48	863	18
	<b>Total IEFA Tahoua</b>		<b>97</b>	<b>360</b>	<b>534</b>	<b>15 359</b>	<b>29</b>
	Illéla	Public	211	835	863	41 392	48
	<b>Total Illéla</b>		<b>211</b>	<b>835</b>	<b>863</b>	<b>41 392</b>	<b>48</b>
	Keita	Public	91	410	479	17 046	36
		Privé	1	2	2	61	31
	<b>Total Keita</b>		<b>92</b>	<b>412</b>	<b>481</b>	<b>17 107</b>	<b>36</b>
	Madaoua	Public	193	579	704	28 668	41
		Privé	2	7	7	187	27
		Communautaire	1	4	4	182	46
	<b>Total Madaoua</b>		<b>196</b>	<b>590</b>	<b>715</b>	<b>29 037</b>	<b>41</b>
	Malbaza	Public	119	485	528	21 462	41
		Privé	1	6	6	194	32
	<b>Total Malbaza</b>		<b>120</b>	<b>491</b>	<b>534</b>	<b>21 656</b>	<b>41</b>
	Tahoua Commune	Public	63	490	721	21 592	30
		Privé	5	26	39	1 997	51
	<b>Total Tahoua Commune</b>		<b>68</b>	<b>516</b>	<b>760</b>	<b>23 589</b>	<b>31</b>
	Tahoua Département	Public	142	494	513	21 661	42
	<b>Total Tahoua Département</b>		<b>142</b>	<b>494</b>	<b>513</b>	<b>21 661</b>	<b>42</b>
	Tamaské	Public	70	329	357	14 551	41
	<b>Total Tamaské</b>		<b>70</b>	<b>329</b>	<b>357</b>	<b>14 551</b>	<b>41</b>
	Tassara	Public	34	66	67	2 730	41
	<b>Total Tassara</b>		<b>34</b>	<b>66</b>	<b>67</b>	<b>2 730</b>	<b>41</b>
	Tchintabaraden	Public	152	316	359	11 024	31
		Communautaire	5	14	27	285	11
	<b>Total Tchintabaraden</b>		<b>157</b>	<b>330</b>	<b>386</b>	<b>11 309</b>	<b>29</b>
	Tillia	Public	26	73	82	3 216	39
	<b>Total Tillia</b>		<b>26</b>	<b>73</b>	<b>82</b>	<b>3 216</b>	<b>39</b>
	<b>Total TAHOUA</b>		<b>2 562</b>	<b>8 970</b>	<b>10 147</b>	<b>391 714</b>	<b>39</b>
TILLABERY	Abala	Public	137	337	354	17 002	48
	<b>Total Abala</b>		<b>137</b>	<b>337</b>	<b>354</b>	<b>17 002</b>	<b>48</b>
	Ayorou	Public	98	331	351	11 804	34
	<b>Total Ayorou</b>		<b>98</b>	<b>331</b>	<b>351</b>	<b>11 804</b>	<b>34</b>
	Balleyara	Public	110	382	448	14 689	33
		Communautaire	3	6	8	263	33
	<b>Total Balleyara</b>		<b>113</b>	<b>388</b>	<b>456</b>	<b>14 952</b>	<b>33</b>
	Banibangou	Public	197	473	488	21 037	43
	<b>Total Banibangou</b>		<b>197</b>	<b>473</b>	<b>488</b>	<b>21 037</b>	<b>43</b>
	Bankilaré	Public	203	585	625	16 648	27
	<b>Total Bankilaré</b>		<b>203</b>	<b>585</b>	<b>625</b>	<b>16 648</b>	<b>27</b>
	Damana	Public	153	398	411	18 111	44
	<b>Total Damana</b>		<b>153</b>	<b>398</b>	<b>411</b>	<b>18 111</b>	<b>44</b>
	Dargol	Public	123	308	310	13 230	43
	<b>Total Dargol</b>		<b>123</b>	<b>308</b>	<b>310</b>	<b>13 230</b>	<b>43</b>
	Filingué	Public	156	483	524	22 341	43
		Communautaire	1	1	1	31	31
	<b>Total Filingué</b>		<b>157</b>	<b>484</b>	<b>525</b>	<b>22 372</b>	<b>43</b>
	Gothèye	Public	85	306	350	9 581	27
	<b>Total Gothèye</b>		<b>85</b>	<b>306</b>	<b>350</b>	<b>9 581</b>	<b>27</b>
	Hamdallaye	Public	104	381	420	12 025	29

Region	Inspection	Statut	écoles	Salles de classe utilisées	Maitres chargés de cours	élèves	élèves/ maître
	Total Hamdallaye		104	381	420	12 025	29
	IEFA Filingué	Public	114	309	357	10 941	31
	Total IEFA Filingué		114	309	357	10 941	31
	IEFA Kollo	Public	104	370	538	12 125	23
		Privé	3	17	19	337	18
	Total IEFA Kollo		107	387	557	12 462	22
	IEFA Say	Public	38	129	208	4 170	20
		Privé	2	20	26	891	34
	Total IEFA Say		40	149	234	5 061	22
	IEFA Téra	Public	73	261	305	9 696	32
		Privé	1	2	2	51	26
	Total IEFA Téra		74	263	307	9 747	32
	IEFA Tillabéry	Public	84	298	379	9 914	26
		Privé	4	22	32	810	25
	Total IEFA Tillabéry		88	320	411	10 724	26
	Karma	Public	120	434	521	13 813	27
	Total Karma		120	434	521	13 813	27
	Kollo	Public	174	781	1 012	24 451	24
		Communautaire	2	9	16	198	12
	Total Kollo		176	790	1 028	24 649	24
	Ouallam	Public	162	449	548	16 557	30
	Total Ouallam		162	449	548	16 557	30
	Say	Public	194	630	783	18 563	24
	Total Say		194	630	783	18 563	24
	Simiri	Public	153	402	404	14 330	35
	Total Simiri		153	402	404	14 330	35
	Téra	Public	239	664	759	25 620	34
		Privé	1	1	1	32	32
		Communautaire	4	10	11	294	27
	Total Téra		244	675	771	25 946	34
	Tillabéry Commune	Public	31	217	327	6 967	21
	Total Tillabéry Commune		31	217	327	6 967	21
	Tillabéry Département	Public	169	610	721	17 090	24
	Total Tillabéry Département		169	610	721	17 090	24
	Torodi	Public	168	549	622	18 713	30
		Privé	1	6	7	221	32
		Communautaire	3	11	11	303	28
	Total Torodi		172	566	640	19 237	30
	Total TILLABERY		3 214	10 192	11 899	362 849	30
ZINDER	Belbédji	Public	90	233	256	10 327	40
		Communautaire	11	22	27	1 068	40
	Total Belbédji		101	255	283	11 395	40
	Birnin Kazoé	Public	117	312	329	11 759	36
	Total Birnin Kazoé		117	312	329	11 759	36
	Damagaram Takaya	Public	132	397	412	17 059	41
			132	397	412	17 059	41
	Dogo	Public	105	404	413	14 505	35
	Total Dogo		105	404	413	14 505	35
	Dungass	Public	205	477	473	19 452	41

Region	Inspection	Statut	écoles	Salles de classe utilisées	Maitres chargés de cours	élèves	élèves/ maître
	Total Dungass		205	477	473	19 452	41
	Gangara	Public	102	254	268	10 410	39
	Total Gangara		102	254	268	10 410	39
	Gouré	Public	198	505	586	15 631	27
		Privé	1	9	11	453	41
	Total Gouré		199	514	597	16 084	27
	Guidimouni	Public	121	322	323	10 425	32
	Total Guidimouni		121	322	323	10 425	32
	IEFA Gouré	Public	94	220	322	6 996	22
	Total IEFA Gouré		94	220	322	6 996	22
	IEFA Magaria	Public	118	355	460	13 454	29
	Total IEFA Magaria		118	355	460	13 454	29
	IEFA Mirriah	Public	69	237	335	8 259	25
	Total IEFA Mirriah		69	237	335	8 259	25
	IEFA Tanout	Public	59	136	186	4 605	25
	Total IEFA Tanout		59	136	186	4 605	25
	IEFA Zinder	Public	51	254	369	10 938	30
		Privé	4	31	42	1 011	24
	Total IEFA Zinder		55	285	411	11 949	29
	Kantché	Public	111	378	391	15 599	40
	Total Kantché		111	378	391	15 599	40
	Magaria	Public	157	638	692	24 078	35
		Privé	1	1	1	12	12
	Total Magaria		158	639	693	24 090	35
	Matamèye	Public	138	590	649	21 667	33
	Total Matamèye		138	590	649	21 667	33
	Mirriah	Public	115	568	628	21 667	35
	Total Mirriah		115	568	628	21 667	35
	Ouacha	Public	101	241	246	10 587	43
	Total Ouacha		101	241	246	10 587	43
	Sassoubroum	Public	107	322	337	14 196	42
	Total Sassoubroum		107	322	337	14 196	42
	Takiéta	Public	179	572	618	23 597	38
	Total Takiéta		179	572	618	23 597	38
	Tanout	Public	255	710	744	28 034	38
		Communautaire	3	4	4	73	18
	Total Tanout		258	714	748	28 107	38
	Tesker	Public	138	222	226	4 657	21
	Total Tesker		138	222	226	4 657	21
	Zinder Commune 1	Public	61	439	563	19 008	34
		Privé	7	46	49	2 170	44
	Total Zinder Commune 1		68	485	612	21 178	35
	Zinder Commune 2	Public	91	600	729	30 695	42
		Privé	11	54	65	2 539	39
		Communautaire	2	7	15	364	24
	Total Zinder Commune 2		104	661	809	33 598	42
Total ZINDER			2 954	9 560	10 769	375 295	35
Ensemble Pays		Public	15 536	53 445	61 290	2 193 969	36
		Privé	294	1 787	2 198	77 735	35
		Communautaire	70	156	200	5 317	27
		Total général	15 900	55 388	63 688	2 277 021	36

### I.3 Nombre d'écoles, salles de classe, maîtres et élèves par type d'enseignement

Region	Inspection	Type Etablissement	écoles	Salles de classe utilisées	Maitres chargés de cours	élèves	élèves/ maître
AGADEZ	Aderbissanat	Traditionnel	49	87	90	2 509	28
	Total Aderbissanat		49	87	90	2 509	28
	Agadez Commune	Traditionnel	50	430	479	21 514	45
		Expérimental	1	6	6	145	24
	Total Agadez Commune		51	436	485	21 659	45
	Arlit	Traditionnel	79	414	653	17 519	27
	Total Arlit		79	414	653	17 519	27
	Bilma	Traditionnel	20	101	127	3 428	27
		Expérimental	1	6	10	177	18
		Medersa	4	19	28	400	14
	Total Bilma		25	126	165	4 005	24
	IEFA Agadez	Medersa	11	31	37	995	27
	Total IEFA Agadez		11	31	37	995	27
	IEFA Tchirozérine	Medersa	35	113	171	3 807	22
	Total IEFA Tchirozérine		35	113	171	3 807	22
	Iférouane	Traditionnel	39	99	108	2 418	22
	Total Iférouane		39	99	108	2 418	22
	Ingall	Traditionnel	51	110	113	3 864	34
		Expérimental	1	1	3	69	23
	Total Ingall		52	111	116	3 933	34
	Tchirozérine	Traditionnel	142	384	469	12 050	26
		Expérimental	3	12	16	279	17
	Total Tchirozérine		145	396	485	12 329	25
Total AGADEZ			486	1 813	2 310	69 174	30
DIFFA	Bosso	Traditionnel	41	110	121	3 203	26
	Total Bosso		41	110	121	3 203	26
	Diffa Commune	Traditionnel	28	193	264	6 878	26
		Expérimental	2	10	15	286	19
	Total Diffa Commune		30	203	279	7 164	26
	Diffa Département	Traditionnel	110	272	284	7 115	25
	Total Diffa Département		110	272	284	7 115	25
	Goudoumaria	Traditionnel	145	361	372	7 416	20
	Total Goudoumaria		145	361	372	7 416	20
	IEFA Diffa	Medersa	91	254	393	9 051	23
	Total IEFA Diffa		91	254	393	9 051	23
	IEFA Maïné Soroa	Medersa	66	150	203	4 025	20
	Total IEFA Maïné Soroa		66	150	203	4 025	20
	Maïné Soroa	Traditionnel	185	427	491	9 650	20
		Expérimental	1	6	12	131	11
		Spécialisé	3	5	5	113	23
	Total Maïné Soroa		189	438	508	9 894	19
	N'Gourti	Traditionnel	106	139	174	3 472	20



Region	Inspection	Type Etablissement	écoles	Salles de classe utilisées	Maitres chargés de cours	élèves	élèves/ maître
	Total N'Gourti		106	139	174	3 472	20
	N'Guigmi	Traditionnel	72	191	223	4 982	22
		Expérimental	3	14	21	252	12
	Total N'Guigmi			75	205	244	5 234
Total DIFFA			853	2 132	2 578	56 574	22
DOSSO	Boboye	Traditionnel	175	647	735	21 650	29
		Expérimental	4	13	18	485	27
	Total Boboye		179	660	753	22 135	29
	Dan Kassari	Traditionnel	102	282	292	13 354	46
		Spécialisé	1	6	7	321	46
	Total Dan Kassari		103	288	299	13 675	46
	Djoundjou	Traditionnel	155	497	525	18 078	34
	Total Djoundjou		155	497	525	18 078	34
	Dogon Kiria	Traditionnel	118	358	361	15 678	43
	Total Dogon Kiria		118	358	361	15 678	43
	Dosso Commune	Traditionnel	58	450	599	16 421	27
		Expérimental	1	6	11	152	14
	Total Dosso Commune		59	456	610	16 573	27
	Dosso Département	Traditionnel	240	754	834	25 519	31
	Total Dosso Département		240	754	834	25 519	31
	Doutchi	Traditionnel	195	641	731	29 208	40
		Expérimental	1	7	11	400	36
		Spécialisé	2	8	8	501	63
	Total Doutchi		198	656	750	30 109	40
	Falmey	Traditionnel	145	381	424	14 750	35
		Expérimental	1	1	1	72	72
	Total Falmey		146	382	425	14 822	35
	Falwel	Traditionnel	88	247	251	8 237	33
	Total Falwel		88	247	251	8 237	33
	Gaya	Traditionnel	238	873	992	29 879	30
		Expérimental	1	9	11	370	34
	Total Gaya		239	882	1 003	30 249	30
	Guéchémé	Traditionnel	100	356	371	18 168	49
	Total Guéchémé		100	356	371	18 168	49
	IEFA Boboye	Traditionnel	1	4	5	108	22
		Expérimental	1	4	4	184	46
		Medersa	102	355	427	11 914	28
	Total IEFA Boboye		104	363	436	12 206	28
	IEFA Dosso	Medersa	72	217	312	8 286	27
	Total IEFA Dosso		72	217	312	8 286	27
	IEFA Doutchi	Expérimental	1	1	2	21	11
		Medersa	70	201	233	7 789	33
	Total IEFA Doutchi		71	202	235	7 810	33
	Loga	Traditionnel	149	519	568	19 967	35
	Total Loga		149	519	568	19 967	35
	Mokko	Traditionnel	246	661	690	27 515	40
	Total Mokko		246	661	690	27 515	40
	Tibiri Doutchi	Traditionnel	171	625	654	29 325	45
	Total Tibiri Doutchi		171	625	654	29 325	45
Total DOSSO			2 438	8 123	9 077	318 352	35

Region	Inspection	Type Etablissement	écoles	Salles de classe utilisées	Maitres chargés de cours	élèves	élèves/maître
MARADI	Aguié	Traditionnel	102	436	487	23 361	48
		Expérimental	1	13	17	586	34
	<b>Total Aguié</b>		<b>103</b>	<b>449</b>	<b>504</b>	<b>23 947</b>	<b>48</b>
	Bermo	Traditionnel	66	114	119	4 631	39
	<b>Total Bermo</b>		<b>66</b>	<b>114</b>	<b>119</b>	<b>4 631</b>	<b>39</b>
	Dakoro	Traditionnel	254	676	735	30 368	41
		Expérimental	1	2	2	67	34
	<b>Total Dakoro</b>		<b>255</b>	<b>678</b>	<b>737</b>	<b>30 435</b>	<b>41</b>
	Dan Issa	Traditionnel	112	534	549	24 091	44
		Expérimental	3	11	12	529	44
	<b>Total Dan Issa</b>		<b>115</b>	<b>545</b>	<b>561</b>	<b>24 620</b>	<b>44</b>
	Gazaoua	Traditionnel	113	364	381	17 033	45
		Expérimental	4	10	10	521	52
	<b>Total Gazaoua</b>		<b>117</b>	<b>374</b>	<b>391</b>	<b>17 554</b>	<b>45</b>
	Guidan Amoumoune	Traditionnel	141	370	402	18 262	45
		Expérimental	3	6	6	277	46
	<b>Total Guidan Amoumoune</b>		<b>144</b>	<b>376</b>	<b>408</b>	<b>18 539</b>	<b>45</b>
	Guidan Roudji	Traditionnel	296	853	914	45 528	50
		Expérimental	3	10	13	362	28
	<b>Total Guidan Roudji</b>		<b>299</b>	<b>863</b>	<b>927</b>	<b>45 890</b>	<b>50</b>
	IEFA Maradi	Traditionnel	1	3	3	69	23
		Medersa	120	584	690	27 641	40
	<b>Total IEFA Maradi</b>		<b>121</b>	<b>587</b>	<b>693</b>	<b>27 710</b>	<b>40</b>
	IEFA Tessaoua	Medersa	95	336	391	13 244	34
	<b>Total IEFA Tessaoua</b>		<b>95</b>	<b>336</b>	<b>391</b>	<b>13 244</b>	<b>34</b>
	Kanen Bakaché	Traditionnel	194	628	642	26 262	41
		Expérimental	7	18	19	719	38
	<b>Total Kanen Bakaché</b>		<b>201</b>	<b>646</b>	<b>661</b>	<b>26 981</b>	<b>41</b>
	Korgom	Traditionnel	103	280	290	12 528	43
		Expérimental	3	5	5	276	55
	<b>Total Korgom</b>		<b>106</b>	<b>285</b>	<b>295</b>	<b>12 804</b>	<b>43</b>
	Kornaka	Traditionnel	293	843	858	41 962	49
		Expérimental	1	2	2	79	40
		Spécialisé	3	9	9	416	46
	<b>Total Kornaka</b>		<b>297</b>	<b>854</b>	<b>869</b>	<b>42 457</b>	<b>49</b>
	Madarounfa	Traditionnel	192	768	800	34 890	44
		Expérimental	4	21	21	812	39
	<b>Total Madarounfa</b>		<b>196</b>	<b>789</b>	<b>821</b>	<b>35 702</b>	<b>43</b>
	Maradi Commune 1	Traditionnel	45	544	630	31 241	50
	<b>Total Maradi Commune 1</b>		<b>45</b>	<b>544</b>	<b>630</b>	<b>31 241</b>	<b>50</b>
	Maradi Commune 2	Traditionnel	38	345	393	17 683	45
		Expérimental	1	7	10	341	34
		Spécialisé	1	5	7	100	14
	<b>Total Maradi Commune 2</b>		<b>40</b>	<b>357</b>	<b>410</b>	<b>18 124</b>	<b>44</b>
	Mayahi	Traditionnel	127	454	496	22 308	45
		Expérimental	3	11	11	494	45
	<b>Total Mayahi</b>		<b>130</b>	<b>465</b>	<b>507</b>	<b>22 802</b>	<b>45</b>
	Ourafane	Traditionnel	124	353	373	14 299	38
		Expérimental	1	3	3	97	32
	<b>Total Ourafane</b>		<b>125</b>	<b>356</b>	<b>376</b>	<b>14 396</b>	<b>38</b>

Region	Inspection	Type Etablissement	écoles	Salles de classe utilisées	Maitres chargés de cours	élèves	élèves/ maître
	Tchadoua	Traditionnel	65	255	270	13 314	49
	Total Tchadoua		65	255	270	13 314	49
	Tessaoua	Traditionnel	129	549	617	27 168	44
		Expérimental	3	14	17	626	37
	Total Tessaoua		132	563	634	27 794	44
	Tibiri Gobir	Traditionnel	190	756	907	39 071	43
		Expérimental	1	3	3	98	33
	Total Tibiri Gobir		191	759	910	39 169	43
Total MARADI			2 843	10 195	11 114	491 354	44
NIAMEY	Niamey FA 1	Medersa	64	415	564	19 605	35
		Spécialisé	1	1	1	59	59
	Total Niamey FA 1		65	416	565	19 664	35
	Niamey FA 2	Medersa	53	279	382	13 129	34
	Total Niamey FA 2		53	279	382	13 129	34
	Niamey FA 3	Medersa	22	130	208	4 863	23
	Total Niamey FA 3		22	130	208	4 863	23
	Niamey I	Traditionnel	94	801	1 097	33 930	31
		Spécialisé	2	12	22	130	6
	Total Niamey I		96	813	1 119	34 060	30
	Niamey II	Traditionnel	65	696	841	38 539	46
		Expérimental	1	10	13	511	39
		Spécialisé	1	1	6	48	8
	Total Niamey II		67	707	860	39 098	45
	Niamey III	Traditionnel	71	614	837	29 289	35
		Expérimental	1	8	10	248	25
		Spécialisé	1	7	10	141	14
	Total Niamey III		73	629	857	29 678	35
	Niamey IV	Traditionnel	114	957	1 244	50 216	40
		Expérimental	1	6	6	139	23
	Total Niamey IV		115	963	1 250	50 355	40
	Niamey V	Traditionnel	58	459	545	20 536	38
		Expérimental	1	7	8	326	41
	Total Niamey V		59	466	553	20 862	38
Total NIAMEY			550	4 403	5 794	211 709	37
TAHOUA	Abalak	Traditionnel	208	454	481	15 514	32
		Expérimental	1	2	2	55	28
	Total Abalak		209	456	483	15 569	32
	Allakaye	Traditionnel	93	333	345	15 852	46
		Spécialisé	1	4	4	171	43
	Total Allakaye		94	337	349	16 023	46
	Bagaroua	Traditionnel	84	285	295	11 234	38
		Expérimental	3	10	10	488	49
	Total Bagaroua		87	295	305	11 722	38
	Bambèye	Traditionnel	154	546	556	23 379	42
		Expérimental	1	1	1	37	37
	Total Bambèye		155	547	557	23 416	42
	Bangui	Traditionnel	172	517	533	22 702	43
		Expérimental	4	15	16	556	35
		Spécialisé	1	1	2	92	46
	Total Bangui		177	533	551	23 350	42
	Birnin Konni	Traditionnel	172	734	802	32 575	41

Region	Inspection	Type Etablissement	écoles	Salles de classe utilisées	Maitres chargés de cours	élèves	élèves/ maître
		Expérimental	3	16	19	649	34
	Total Birnin Konni		175	750	821	33 224	40
	Bouza	Traditionnel	210	644	693	27 597	40
		Expérimental	1	6	10	126	13
	Total Bouza		211	650	703	27 723	39
	Ibohamane	Traditionnel	63	220	217	9 411	43
		Expérimental	1	2	2	74	37
	Total Ibohamane		64	222	219	9 485	43
	IEFA Bouza	Medersa	94	357	440	14 793	34
	Total IEFA Bouza		94	357	440	14 793	34
	IEFA Konni	Medersa	83	327	427	14 802	35
	Total IEFA Konni		83	327	427	14 802	35
	IEFA Tahoua	Medersa	97	360	534	15 359	29
	Total IEFA Tahoua		97	360	534	15 359	29
	Illéla	Traditionnel	201	804	831	40 132	48
		Expérimental	7	16	17	648	38
		Spécialisé	3	15	15	612	41
	Total Illéla		211	835	863	41 392	48
	Keita	Traditionnel	92	412	481	17 107	36
	Total Keita		92	412	481	17 107	36
	Madaoua	Traditionnel	189	565	685	27 883	41
		Expérimental	4	21	22	1 009	46
		Spécialisé	3	4	8	145	18
	Total Madaoua		196	590	715	29 037	41
	Malbaza	Traditionnel	114	463	501	20 423	41
		Expérimental	1	2	2	94	47
		Medersa	5	26	31	1 139	37
	Total Malbaza		120	491	534	21 656	41
	Tahoua Commune	Traditionnel	67	509	751	23 321	31
		Expérimental	1	7	9	268	30
	Total Tahoua Commune		68	516	760	23 589	31
	Tahoua Département	Traditionnel	142	494	513	21 661	42
	Total Tahoua Département		142	494	513	21 661	42
	Tamaské	Traditionnel	63	306	331	13 567	41
		Expérimental	6	22	22	876	40
		Spécialisé	1	1	4	108	27
	Total Tamaské		70	329	357	14 551	41
	Tassara	Traditionnel	33	65	66	2 688	41
		Spécialisé	1	1	1	42	42
	Total Tassara		34	66	67	2 730	41
	Tchintabaraden	Traditionnel	153	323	379	11 059	29
		Expérimental	4	7	7	250	36
	Total Tchintabaraden		157	330	386	11 309	29
	Tillia	Traditionnel	26	73	82	3 216	39
	Total Tillia		26	73	82	3 216	39
Total TAHOUA			2 562	8 970	10 147	391 714	39
TILLABERY	Abala	Traditionnel	136	336	353	16 955	48
		Expérimental	1	1	1	47	47
	Total Abala		137	337	354	17 002	48
	Ayorou	Traditionnel	95	315	335	11 256	34

Region	Inspection	Type Etablissement	écoles	Salles de classe utilisées	Maitres chargés de cours	élèves	élèves/ maître
		Expérimental	3	16	16	548	34
	<b>Total Ayorou</b>		<b>98</b>	<b>331</b>	<b>351</b>	<b>11 804</b>	<b>34</b>
	<b>Balleyara</b>	Traditionnel	111	380	447	14 547	33
		Expérimental	1	4	5	232	46
		Spécialisé	1	4	4	173	43
	<b>Total Balleyara</b>		<b>113</b>	<b>388</b>	<b>456</b>	<b>14 952</b>	<b>33</b>
	<b>Banibangou</b>	Traditionnel	195	469	485	20 886	43
		Expérimental	1	1	1	48	48
		Spécialisé	1	3	2	103	52
	<b>Total Banibangou</b>		<b>197</b>	<b>473</b>	<b>488</b>	<b>21 037</b>	<b>43</b>
	<b>Bankilaré</b>	Traditionnel	201	580	620	16 489	27
		Expérimental	2	5	5	159	32
	<b>Total Bankilaré</b>		<b>203</b>	<b>585</b>	<b>625</b>	<b>16 648</b>	<b>27</b>
	<b>Damana</b>	Traditionnel	153	398	411	18 111	44
	<b>Total Damana</b>		<b>153</b>	<b>398</b>	<b>411</b>	<b>18 111</b>	<b>44</b>
	<b>Dargol</b>	Traditionnel	123	308	310	13 230	43
	<b>Total Dargol</b>		<b>123</b>	<b>308</b>	<b>310</b>	<b>13 230</b>	<b>43</b>
	<b>Filingué</b>	Traditionnel	156	478	516	22 110	43
		Expérimental	1	6	9	262	29
	<b>Total Filingué</b>		<b>157</b>	<b>484</b>	<b>525</b>	<b>22 372</b>	<b>43</b>
	<b>Gothèye</b>	Traditionnel	85	306	350	9 581	27
	<b>Total Gothèye</b>		<b>85</b>	<b>306</b>	<b>350</b>	<b>9 581</b>	<b>27</b>
	<b>Hamdallaye</b>	Traditionnel	102	372	410	11 766	29
		Expérimental	2	9	10	259	26
	<b>Total Hamdallaye</b>		<b>104</b>	<b>381</b>	<b>420</b>	<b>12 025</b>	<b>29</b>
	<b>IEFA Filingué</b>	Medersa	114	309	357	10 941	31
	<b>Total IEFA Filingué</b>		<b>114</b>	<b>309</b>	<b>357</b>	<b>10 941</b>	<b>31</b>
	<b>IEFA Kollo</b>	Medersa	107	387	557	12 462	22
	<b>Total IEFA Kollo</b>		<b>107</b>	<b>387</b>	<b>557</b>	<b>12 462</b>	<b>22</b>
	<b>IEFA Say</b>	Medersa	40	149	234	5 061	22
	<b>Total IEFA Say</b>		<b>40</b>	<b>149</b>	<b>234</b>	<b>5 061</b>	<b>22</b>
	<b>IEFA Téra</b>	Medersa	74	263	307	9 747	32
	<b>Total IEFA Téra</b>		<b>74</b>	<b>263</b>	<b>307</b>	<b>9 747</b>	<b>32</b>
	<b>IEFA Tillabéry</b>	Expérimental	1	4	4	86	22
		Medersa	87	316	407	10 638	26
	<b>Total IEFA Tillabéry</b>		<b>88</b>	<b>320</b>	<b>411</b>	<b>10 724</b>	<b>26</b>
	<b>Karma</b>	Traditionnel	116	430	516	13 689	27
		Expérimental	4	4	5	124	25
	<b>Total Karma</b>		<b>120</b>	<b>434</b>	<b>521</b>	<b>13 813</b>	<b>27</b>
	<b>Kollo</b>	Traditionnel	173	779	1 007	24 270	24
		Expérimental	3	11	21	379	18
	<b>Total Kollo</b>		<b>176</b>	<b>790</b>	<b>1 028</b>	<b>24 649</b>	<b>24</b>
	<b>Ouallam</b>	Traditionnel	160	439	533	16 356	31
		Expérimental	2	10	15	201	13
	<b>Total Ouallam</b>		<b>162</b>	<b>449</b>	<b>548</b>	<b>16 557</b>	<b>30</b>
	<b>Say</b>	Traditionnel	192	621	768	18 274	24
		Expérimental	2	9	15	289	19
	<b>Total Say</b>		<b>194</b>	<b>630</b>	<b>783</b>	<b>18 563</b>	<b>24</b>
	<b>Simiri</b>	Traditionnel	152	401	403	14 305	35
		Expérimental	1	1	1	25	25
	<b>Total Simiri</b>		<b>153</b>	<b>402</b>	<b>404</b>	<b>14 330</b>	<b>35</b>

Region	Inspection	Type Etablissement	écoles	Salles de classe utilisées	Maitres chargés de cours	élèves	élèves/ maître
	Téra	Traditionnel	237	657	744	25 274	34
		Expérimental	6	16	25	613	25
		Spécialisé	1	2	2	59	30
	Total Téra		244	675	771	25 946	34
	Tillabéry Commune	Traditionnel	29	205	306	6 605	22
		Expérimental	2	12	21	362	17
	Total Tillabéry Commune		31	217	327	6 967	21
	Tillabéry Département	Traditionnel	168	604	711	16 924	24
		Expérimental	1	6	10	166	17
	Total Tillabéry Département		169	610	721	17 090	24
	Torodi	Traditionnel	168	555	630	18 820	30
		Expérimental	4	11	10	417	42
Total Torodi		172	566	640	19 237	30	
Total TILLABERY			3 214	10 192	11 899	362 849	30
ZINDER	Belbédji	Traditionnel	97	249	271	11 104	41
		Expérimental	1	2	6	72	12
		Spécialisé	3	4	6	219	37
	Total Belbédji		101	255	283	11 395	40
	Birnin Kazoé	Traditionnel	115	310	327	11 699	36
		Expérimental	2	2	2	60	30
	Total Birnin Kazoé		117	312	329	11 759	36
	Damagaram Takaya	Traditionnel	132	397	412	17 059	41
	Total Damagaram Takaya		132	397	412	17 059	41
	Dogo	Traditionnel	104	398	406	14 300	35
		Expérimental	1	6	7	205	29
	Total Dogo		105	404	413	14 505	35
	Dungass	Traditionnel	202	468	464	19 112	41
		Expérimental	2	6	6	217	36
		Spécialisé	1	3	3	123	41
	Total Dungass		205	477	473	19 452	41
	Gangara	Traditionnel	100	252	266	10 339	39
		Expérimental	1	1	1	31	31
		Spécialisé	1	1	1	40	40
	Total Gangara		102	254	268	10 410	39
	Gouré	Traditionnel	199	514	597	16 084	27
	Total Gouré		199	514	597	16 084	27
	Guidimouni	Traditionnel	118	305	301	9 648	32
		Expérimental	3	17	22	777	35
	Total Guidimouni		121	322	323	10 425	32
	IEFA Gouré	Medersa	94	220	322	6 996	22
	Total IEFA Gouré		94	220	322	6 996	22
	IEFA Magaria	Medersa	118	355	460	13 454	29
	Total IEFA Magaria		118	355	460	13 454	29
	IEFA Mirriah	Medersa	69	237	335	8 259	25
	Total IEFA Mirriah		69	237	335	8 259	25
	IEFA Tanout	Medersa	59	136	186	4 605	25
	Total IEFA Tanout		59	136	186	4 605	25
	IEFA Zinder	Medersa	55	285	411	11 949	29
	Total IEFA Zinder		55	285	411	11 949	29
	Kantché	Traditionnel	110	372	384	15 380	40

Region	Inspection	Type Etablissement	écoles	Salles de classe utilisées	Maitres chargés de cours	élèves	élèves/maître
		Spécialisé	1	6	7	219	31
	<b>Total Kantché</b>		<b>111</b>	<b>378</b>	<b>391</b>	<b>15 599</b>	<b>40</b>
	<b>Magaria</b>	Traditionnel	156	632	684	23 847	35
		Expérimental	2	7	9	243	27
	<b>Total Magaria</b>		<b>158</b>	<b>639</b>	<b>693</b>	<b>24 090</b>	<b>35</b>
	<b>Matamèye</b>	Traditionnel	136	576	632	21 135	33
		Expérimental	1	6	8	186	23
		Spécialisé	1	8	9	346	38
	<b>Total Matamèye</b>		<b>138</b>	<b>590</b>	<b>649</b>	<b>21 667</b>	<b>33</b>
	<b>Mirriah</b>	Traditionnel	114	563	623	21 497	35
		Expérimental	1	5	5	170	34
	<b>Total Mirriah</b>		<b>115</b>	<b>568</b>	<b>628</b>	<b>21 667</b>	<b>35</b>
	<b>Ouacha</b>	Traditionnel	101	241	246	10 587	43
	<b>Total Ouacha</b>		<b>101</b>	<b>241</b>	<b>246</b>	<b>10 587</b>	<b>43</b>
	<b>Sassoubroum</b>	Traditionnel	107	322	337	14 196	42
	<b>Total Sassoubroum</b>		<b>107</b>	<b>322</b>	<b>337</b>	<b>14 196</b>	<b>42</b>
	<b>Takiéta</b>	Traditionnel	177	563	603	23 282	39
		Expérimental	1	3	4	100	25
		Medersa	1	6	11	215	20
	<b>Total Takiéta</b>		<b>179</b>	<b>572</b>	<b>618</b>	<b>23 597</b>	<b>38</b>
	<b>Tanout</b>	Traditionnel	256	703	735	27 816	38
		Expérimental	2	11	13	291	22
	<b>Total Tanout</b>		<b>258</b>	<b>714</b>	<b>748</b>	<b>28 107</b>	<b>38</b>
	<b>Tesker</b>	Traditionnel	138	222	226	4 657	21
	<b>Total Tesker</b>		<b>138</b>	<b>222</b>	<b>226</b>	<b>4 657</b>	<b>21</b>
	<b>Zinder Commune 1</b>	Traditionnel	65	462	581	20 404	35
		Expérimental	2	16	21	670	32
		Spécialisé	1	7	10	104	10
	<b>Total Zinder Commune 1</b>		<b>68</b>	<b>485</b>	<b>612</b>	<b>21 178</b>	<b>35</b>
	<b>Zinder Commune 2</b>	Traditionnel	102	655	803	33 427	42
		Expérimental	2	6	6	171	29
	<b>Total Zinder Commune 2</b>		<b>104</b>	<b>661</b>	<b>809</b>	<b>33 598</b>	<b>42</b>
	<b>Total ZINDER</b>		<b>2 954</b>	<b>9 560</b>	<b>10 769</b>	<b>375 295</b>	<b>35</b>

Ensemble Pays	Type Etablissement	écoles	Salles de classe utilisées	Maitres chargés de cours	élèves	élèves/maître
	Traditionnel	13 802	47 849	53 725	1 984 796	37
	Expérimental	160	604	752	22 671	30
	Medersa	1 902	6 817	9 058	265 169	29
	Spécialisé	36	118	153	4 385	29
	<b>Total général</b>	<b>15 900</b>	<b>55 388</b>	<b>63 688</b>	<b>2 277 021</b>	<b>36</b>



### I.4 Nombre d'élèves total, filles, % filles urbain et rural

Region	Inspection	Rurale			Urbaine			Total Total	Total Filles	Total %Filles
		Total	Filles	%Filles	Total	Filles	%Filles			
AGADEV	Aderbissanat	2 509	1 180	47,0%	...	...	...	2 509	1 180	47,0%
	Agadez Commune	...	...	...	21 659	11 329	52%	21 659	11 329	52,3%
	Arlit	1 521	553	36,4%	15 998	7 853	49%	17 519	8 406	48,0%
	Bilma	3 201	1 577	49,3%	804	395	49%	4 005	1 972	49,2%
	IEFA Agadez	596	297	49,8%	399	201	50%	995	498	50,1%
	IEFA Tchirozérine	1 892	777	41,1%	1 915	909	47%	3 807	1 686	44,3%
	Iférouane	2 418	896	37,1%	...	...	...	2 418	896	37,1%
	Ingall	3 455	1 535	44,4%	478	249	52%	3 933	1 784	45,4%
	Tchirozérine	9 484	4 074	43,0%	2 845	1 307	46%	12 329	5 381	43,6%
<b>Total AGADEV</b>		<b>25 076</b>	<b>10 889</b>	<b>43,4%</b>	<b>44 098</b>	<b>22 243</b>	<b>50%</b>	<b>69 174</b>	<b>33 132</b>	<b>47,9%</b>
DIFFA	Bosso	3 203	1 619	50,5%	...	...	...	3 203	1 619	50,5%
	Diffa Commune	...	...	...	7 164	3 882	54%	7 164	3 882	54,2%
	Diffa Département	7 115	3 546	49,8%	...	...	...	7 115	3 546	49,8%
	Goudoumaria	7 416	3 690	49,8%	...	...	...	7 416	3 690	49,8%
	IEFA Diffa	4 335	2 059	47,5%	4 716	2 450	52%	9 051	4 509	49,8%
	IEFA Maïné Soroa	3 036	1 402	46,2%	989	450	46%	4 025	1 852	46,0%
	Maïné Soroa	8 424	4 347	51,6%	1 470	755	51%	9 894	5 102	51,6%
	N'Gourti	3 472	1 473	42,4%	...	...	...	3 472	1 473	42,4%
	N'Guigmi	2 487	1 153	46,4%	2 747	1 420	52%	5 234	2 573	49,2%
<b>Total DIFFA</b>		<b>39 488</b>	<b>19 289</b>	<b>48,8%</b>	<b>17 086</b>	<b>8 957</b>	<b>52%</b>	<b>56 574</b>	<b>28 246</b>	<b>49,9%</b>
DOSSO	Boboye	17 400	7 866	45,2%	4 735	2 160	46%	22 135	10 026	45,3%
	Dan Kassari	13 675	6 146	44,9%	...	...	...	13 675	6 146	44,9%
	Djoundjou	18 078	7 652	42,3%	...	...	...	18 078	7 652	42,3%
	Dogon Kiria	15 678	6 188	39,5%	...	...	...	15 678	6 188	39,5%
	Dosso Commune	...	...	...	16 573	8 382	51%	16 573	8 382	50,6%
	Dosso Département	25 416	11 021	43,4%	103	42	41%	25 519	11 063	43,4%
	Doutchi	22 256	10 171	45,7%	7 853	4 132	53%	30 109	14 303	47,5%
	Falmey	14 822	5 962	40,2%	...	...	...	14 822	5 962	40,2%
	Falwel	8 237	3 628	44,0%	...	...	...	8 237	3 628	44,0%
	Gaya	21 155	8 307	39,3%	9 094	4 389	48%	30 249	12 696	42,0%
	Guéchémé	18 168	7 934	43,7%	...	...	...	18 168	7 934	43,7%
	IEFA Boboye	11 377	5 112	44,9%	829	390	47%	12 206	5 502	45,1%
	IEFA Dosso	6 563	3 151	48,0%	1 723	788	46%	8 286	3 939	47,5%
	IEFA Doutchi	6 866	3 282	47,8%	944	440	47%	7 810	3 722	47,7%
	Loga	9 303	4 265	45,8%	10 664	4 532	42%	19 967	8 797	44,1%
	Mokko	27 515	11 855	43,1%	...	...	...	27 515	11 855	43,1%
	Tibiri Doutchi	29 287	13 773	47,0%	38	18	47%	29 325	13 791	47,0%
<b>Total DOSSO</b>		<b>265 796</b>	<b>116 313</b>	<b>43,8%</b>	<b>52 556</b>	<b>25 273</b>	<b>48%</b>	<b>318 352</b>	<b>141 586</b>	<b>44,5%</b>
MARADI	Aguié	19 980	9 016	45,1%	3 967	1 932	49%	23 947	10 948	45,7%
	Bermo	4 631	2 009	43,4%	...	...	...	4 631	2 009	43,4%
	Dakoro	25 962	10 142	39,1%	4 473	2 288	51%	30 435	12 430	40,8%
	Dan Issa	24 620	9 915	40,3%	...	...	...	24 620	9 915	40,3%
	Gazaoua	17 554	6 730	38,3%	...	...	...	17 554	6 730	38,3%
	Guidan Amoumoune	18 539	7 179	38,7%	...	...	...	18 539	7 179	38,7%
	Guidan Roudmji	39 603	16 901	42,7%	6 287	2 907	46%	45 890	19 808	43,2%



	IEFA Maradi	11 590	5 866	50,6%	16 120	8 346	52%	27 710	14 212	51,3%
	IEFA Tessaoua	10 629	5 271	49,6%	2 615	1 363	52%	13 244	6 634	50,1%
	Kanen Bakaché	26 981	10 249	38,0%	...	...	...	26 981	10 249	38,0%
	Korgom	12 804	5 281	41,2%	...	...	...	12 804	5 281	41,2%
	Kornaka	42 457	14 564	34,3%	...	...	...	42 457	14 564	34,3%
	Madarounfa	33 384	13 410	40,2%	2 318	1 047	45%	35 702	14 457	40,5%
	Maradi Commune 1	...	...	...	31 241	15 759	50%	31 241	15 759	50,4%
	Maradi Commune 2	...	...	...	18 124	9 100	50%	18 124	9 100	50,2%
	Mayahi	20 658	8 143	39,4%	2 144	1 095	51%	22 802	9 238	40,5%
	Ourafane	14 396	5 177	36,0%	...	...	...	14 396	5 177	36,0%
	Tchadoua	13 035	5 584	42,8%	279	116	42%	13 314	5 700	42,8%
	Tessaoua	20 457	8 265	40,4%	7 337	3 649	50%	27 794	11 914	42,9%
	Tibiri Gobir	39 169	16 777	42,8%	...	...	...	39 169	16 777	42,8%
<b>Total MARADI</b>		<b>396 449</b>	<b>160 479</b>	<b>40,5%</b>	<b>94 905</b>	<b>47 602</b>	<b>50%</b>	<b>491 354</b>	<b>208 081</b>	<b>42,3%</b>
<b>NIAMEY</b>	Niamey FA 1	...	...	...	19 664	9 796	50%	19 664	9 796	49,8%
	Niamey FA 2	...	...	...	13 129	6 430	49%	13 129	6 430	49,0%
	Niamey FA 3	...	...	...	4 863	2 382	49%	4 863	2 382	49,0%
	Niamey I	...	...	...	34 060	17 477	51%	34 060	17 477	51,3%
	Niamey II	...	...	...	39 098	19 857	51%	39 098	19 857	50,8%
	Niamey III	...	...	...	29 678	15 228	51%	29 678	15 228	51,3%
	Niamey IV	...	...	...	50 355	25 421	50%	50 355	25 421	50,5%
	Niamey V	...	...	...	20 862	10 913	52%	20 862	10 913	52,3%
<b>Total NIAMEY</b>		...	...	...	<b>211 709</b>	<b>107 504</b>	<b>51%</b>	<b>211 709</b>	<b>107 504</b>	<b>50,8%</b>
<b>TAHOUA</b>	Abalak	15 490	6 508	42,0%	79	46	58%	15 569	6 554	42,1%
	Allakaye	16 023	5 533	34,5%	...	...	...	16 023	5 533	34,5%
	Bagaroua	11 722	4 666	39,8%	...	...	...	11 722	4 666	39,8%
	Bambèye	23 416	8 718	37,2%	...	...	...	23 416	8 718	37,2%
	Bangui	23 350	8 437	36,1%	...	...	...	23 350	8 437	36,1%
	Birnin Konni	20 704	6 880	33,2%	12 520	5 752	46%	33 224	12 632	38,0%
	Bouza	25 028	8 244	32,9%	2 695	1 050	39%	27 723	9 294	33,5%
	Ibohamane	9 485	3 649	38,5%	...	...	...	9 485	3 649	38,5%
	IEFA Bouza	11 068	5 367	48,5%	3 725	1 836	49%	14 793	7 203	48,7%
	IEFA Konni	9 552	4 226	44,2%	5 250	2 552	49%	14 802	6 778	45,8%
	IEFA Tahoua	9 305	4 776	51,3%	6 054	2 932	48%	15 359	7 708	50,2%
	Illéla	28 975	11 387	39,3%	12 417	5 060	41%	41 392	16 447	39,7%
	Keita	11 875	4 543	38,3%	5 232	2 304	44%	17 107	6 847	40,0%
	Madaoua	16 718	6 657	39,8%	12 319	5 324	43%	29 037	11 981	41,3%
	Malbaza	21 656	7 739	35,7%	...	...	...	21 656	7 739	35,7%
	Tahoua Commune	...	...	...	23 589	11 433	48%	23 589	11 433	48,5%
	Tahoua Département	21 661	8 636	39,9%	...	...	...	21 661	8 636	39,9%
	Tamaské	14 551	5 816	40,0%	...	...	...	14 551	5 816	40,0%
	Tassara	2 730	1 164	42,6%	...	...	...	2 730	1 164	42,6%
	Tchintabaraden	7 130	2 838	39,8%	4 179	2 010	48%	11 309	4 848	42,9%
	Tillia	3 216	1 437	44,7%	...	...	...	3 216	1 437	44,7%
<b>Total TAHOUA</b>		<b>303 655</b>	<b>117 221</b>	<b>38,6%</b>	<b>88 059</b>	<b>40 299</b>	<b>46%</b>	<b>391 714</b>	<b>157 520</b>	<b>40,2%</b>
<b>TILLABERY</b>	Abala	16 903	7 412	43,9%	99	46	46%	17 002	7 458	43,9%
	Ayorou	11 804	5 725	48,5%	...	...	...	11 804	5 725	48,5%
	Balleyara	14 952	6 862	45,9%	...	...	...	14 952	6 862	45,9%
	Banibangou	21 037	10 199	48,5%	...	...	...	21 037	10 199	48,5%
	Bankilaré	16 648	7 674	46,1%	...	...	...	16 648	7 674	46,1%
	Damana	18 111	7 519	41,5%	...	...	...	18 111	7 519	41,5%
	Dargol	13 230	5 988	45,3%	...	...	...	13 230	5 988	45,3%

	Filingué	8 799	3 952	44,9%	13 573	6 578	48%	22 372	10 530	47,1%
	Gothèye	9 581	4 510	47,1%	...	...	...	9 581	4 510	47,1%
	Hamdallaye	12 025	5 993	49,8%	...	...	...	12 025	5 993	49,8%
	IEFA Filingué	7 854	3 495	44,5%	3 087	1 481	48%	10 941	4 976	45,5%
	IEFA Kollo	11 658	5 754	49,4%	804	314	39%	12 462	6 068	48,7%
	IEFA Say	4 190	1 844	44,0%	871	424	49%	5 061	2 268	44,8%
	IEFA Téra	8 861	4 097	46,2%	886	409	46%	9 747	4 506	46,2%
	IEFA Tillabéry	9 093	4 406	48,5%	1 631	729	45%	10 724	5 135	47,9%
	Karma	13 813	6 331	45,8%	...	...	...	13 813	6 331	45,8%
	Kollo	20 247	9 840	48,6%	4 402	2 262	51%	24 649	12 102	49,1%
	Ouallam	10 449	5 308	50,8%	6 108	3 153	52%	16 557	8 461	51,1%
	Say	15 355	7 446	48,5%	3 208	1 674	52%	18 563	9 120	49,1%
	Simiri	14 330	7 502	52,4%	...	...	...	14 330	7 502	52,4%
	Téra	17 313	9 056	52,3%	8 633	4 656	54%	25 946	13 712	52,8%
	Tillabéry Commune	...	...	...	6 967	3 690	53%	6 967	3 690	53,0%
	Tillabéry Département	17 090	8 549	50,0%	...	...	...	17 090	8 549	50,0%
	Torodi	19 237	9 302	48,4%	...	...	...	19 237	9 302	48,4%
<b>Total TILLABERY</b>		<b>312 580</b>	<b>148 764</b>	<b>47,6%</b>	<b>50 269</b>	<b>25 416</b>	<b>51%</b>	<b>362 849</b>	<b>174 180</b>	<b>48,0%</b>
<b>ZINDER</b>	Belbédji	11 395	4 546	39,9%	...	...	...	11 395	4 546	39,9%
	Birnin Kzoé	11 759	5 865	49,9%	...	...	...	11 759	5 865	49,9%
	Damagaram Takaya	17 059	8 086	47,4%	...	...	...	17 059	8 086	47,4%
	Dogo	14 505	6 444	44,4%	...	...	...	14 505	6 444	44,4%
	Dungass	19 075	8 686	45,5%	377	185	49%	19 452	8 871	45,6%
	Gangara	10 410	4 545	43,7%	...	...	...	10 410	4 545	43,7%
	Gouré	13 502	6 786	50,3%	2 582	1 299	50%	16 084	8 085	50,3%
	Guidimouni	10 425	5 076	48,7%	...	...	...	10 425	5 076	48,7%
	IEFA Gouré	5 599	2 743	49,0%	1 397	729	52%	6 996	3 472	49,6%
	IEFA Magaria	11 717	5 835	49,8%	1 737	964	55%	13 454	6 799	50,5%
	IEFA Mirriah	7 026	3 539	50,4%	1 233	618	50%	8 259	4 157	50,3%
	IEFA Tanout	3 858	1 917	49,7%	747	414	55%	4 605	2 331	50,6%
	IEFA Zinder	1 539	776	50,4%	10 410	5 498	53%	11 949	6 274	52,5%
	Kantché	15 599	6 306	40,4%	...	...	...	15 599	6 306	40,4%
	Magaria	14 652	6 502	44,4%	9 438	4 311	46%	24 090	10 813	44,9%
	Matamèye	17 042	7 530	44,2%	4 625	2 151	47%	21 667	9 681	44,7%
	Mirriah	17 033	7 920	46,5%	4 634	2 314	50%	21 667	10 234	47,2%
	Ouacha	10 587	4 607	43,5%	...	...	...	10 587	4 607	43,5%
	Sassoubroum	14 196	6 191	43,6%	...	...	...	14 196	6 191	43,6%
	Takiéta	23 166	10 050	43,4%	431	197	46%	23 597	10 247	43,4%
	Tanout	24 750	11 927	48,2%	3 357	1 788	53%	28 107	13 715	48,8%
	Tesker	4 657	2 113	45,4%	...	...	...	4 657	2 113	45,4%
	Zinder Commune 1	727	372	51,2%	20 451	10 015	49%	21 178	10 387	49,0%
	Zinder Commune 2	...	...	...	33 598	16 467	49%	33 598	16 467	49,0%
<b>Total ZINDER</b>		<b>280 278</b>	<b>128 362</b>	<b>45,8%</b>	<b>95 017</b>	<b>46 950</b>	<b>49%</b>	<b>375 295</b>	<b>175 312</b>	<b>46,7%</b>
<b>Total général</b>		<b>1 623 322</b>	<b>701 317</b>	<b>43,2%</b>	<b>653 699</b>	<b>324 244</b>	<b>49,60%</b>	<b>2 277 021</b>	<b>1 025 561</b>	<b>45,0%</b>

## I.5 Taux brut d'admission au CI par Sexe

AGADEZ	Nombre d'enfants de 7 ans			Nouveaux entrants			Taux brut d'admission		
	Garçons	Filles	G+F	Garçons	Filles	G+F	Garçons	Filles	G+F
Abderbissanat	669	617	1286	370	316	686	55,3	51,2	53,3
Agadez Ville	1877	1791	3668	1928	1826	3754	102,7	102,0	102,3
Arlit	1727	1620	3347	1929	1705	3634	111,7	105,2	108,6
Bilma	278	282	560	387	402	789	139,2	142,6	140,9
Iférouane	568	543	1111	457	256	713	80,5	47,1	64,2
Ingall	966	839	1805	621	519	1140	64,3	61,9	63,2
Tchirozérine	2327	2180	4507	2161	1676	3837	92,9	76,9	85,1
<b>Total Agadez</b>	<b>8412</b>	<b>7872</b>	<b>16284</b>	<b>7853</b>	<b>6700</b>	<b>14553</b>	<b>93,4</b>	<b>85,1</b>	<b>89,4</b>
DIFFA	Nombre d'enfants de 7 ans			Nouveaux entrants			Taux brut d'admission		
	Garçons	Filles	G+F	Garçons	Filles	G+F	Garçons	Filles	G+F
Bosso	1523	1402	2925	399	381	780	26,2	27,2	26,7
Diffa Départ	3073	2951	6024	2120	1992	4112	69,0	67,5	68,3
Goudoumaria	1871	1735	3606	953	947	1900	50,9	54,6	52,7
Mainé Soroa	2589	2353	4942	1813	1708	3521	70,0	72,6	71,2
N'Gourti	930	880	1810	1015	742	1757	109,1	84,3	97,1
N'Guigmi	1359	1283	2642	641	546	1187	47,2	42,6	44,9
<b>Total Diffa</b>	<b>11345</b>	<b>10604</b>	<b>21949</b>	<b>6941</b>	<b>6316</b>	<b>13257</b>	<b>61,2</b>	<b>59,6</b>	<b>60,4</b>
DOSSO	Nombre d'enfants de 7 ans			Nouveaux entrants			Taux brut d'admission		
	Garçons	Filles	G+F	Garçons	Filles	G+F	Garçons	Filles	G+F
Boboye	4317	4163	8480	4368	3690	8058	101,2	88,6	95,0
Dioundou	1992	1974	3966	1605	1355	2960	80,6	68,6	74,6
Dogondoutchi	6562	6527	13089	7550	6085	13635	115,1	93,2	104,2
Dosso Département	8601	8402	17003	9642	8131	17773	112,1	96,8	104,5
Falmey	1844	1767	3611	1896	1310	3206	102,8	74,1	88,8
Gaya	4640	4614	9254	4322	3163	7485	93,1	68,6	80,9
Loga	3108	3089	6197	3520	2907	6427	113,3	94,1	103,7
Tibiri Douthi	4744	4721	9465	5331	4768	10099	112,4	101,0	106,7
<b>Total Dosso</b>	<b>35808</b>	<b>35257</b>	<b>71065</b>	<b>38234</b>	<b>31409</b>	<b>69643</b>	<b>106,8</b>	<b>89,1</b>	<b>98,0</b>
MARADI	Nombre d'enfants de 7 ans			Nouveaux entrants			Taux brut d'admission		
	Garçons	Filles	G+F	Garçons	Filles	G+F	Garçons	Filles	G+F
Aguié	4644	4594	9238	4602	3980	8582	99,1	86,6	92,9
Bermo	1003	909	1912	926	702	1628	92,3	77,2	85,1
Dakoro	12437	12029	24466	12168	7437	19605	97,8	61,8	80,1
Gazaoua	2983	2933	5916	2358	1651	4009	79,0	56,3	67,8
Guidan Roundji	10170	9939	20109	11538	8869	20407	113,5	89,2	101,5
Madarounfa	8578	8422	17000	8014	5890	13904	93,4	69,9	81,8
Maradi Vill	4572	4277	8849	5419	5500	10919	118,5	128,6	123,4
Mayahi	10567	10610	21177	10191	6829	17020	96,4	64,4	80,4
Tessaoua	9720	9625	19345	8782	6722	15504	90,3	69,8	80,1
<b>Total Maradi</b>	<b>64674</b>	<b>63338</b>	<b>128012</b>	<b>63998</b>	<b>47580</b>	<b>111578</b>	<b>99,0</b>	<b>75,1</b>	<b>87,2</b>

NIAMEY	Nombre d'enfants de 7 ans			Nouveaux entrants			Taux brut d'admission		
	Garçons	Filles	G+F	Garçons	Filles	G+F	Garçons	Filles	G+F
Niamey CU	14957	15516	30473	20478	20392	40870	136,9	131,4	134,1
<b>Total Niamey</b>	<b>14957</b>	<b>15516</b>	<b>30473</b>	<b>20478</b>	<b>20392</b>	<b>40870</b>	<b>136,9</b>	<b>131,4</b>	<b>134,1</b>
TAHOUA	Nombre d'enfants de 7 ans			Nouveaux entrants			Taux brut d'admission		
	Garçons	Filles	G+F	Garçons	Filles	G+F	Garçons	Filles	G+F
Abalak	5081	4278	9359	2445	1915	4360	48,1	44,8	46,6
Bagaroua	1317	1340	2657	1391	963	2354	105,6	71,9	88,6
Birni N'Konni	5506	5360	10866	5318	3787	9105	96,6	70,7	83,8
Bouza	8337	8036	16373	8273	4757	13030	99,2	59,2	79,6
Illéla	6020	5832	11852	6112	4278	10390	101,5	73,4	87,7
Keita	6109	5983	12092	5722	4343	10065	93,7	72,6	83,2
Madaoua	10408	9886	20294	8045	5589	13634	77,3	56,5	67,2
Malbaza	4179	3984	8163	3065	1889	4954	73,3	47,4	60,7
TahouaDépart	8156	8070	16226	6770	4906	11676	83,0	60,8	72,0
Tahoua Ville	2598	2541	5139	2664	2571	5235	102,5	101,2	101,9
Tassara	441	396	837	510	415	925	115,6	104,8	110,5
Tchintabaraden	2720	2532	5252	2033	1615	3648	74,7	63,8	69,5
Tillia	776	693	1469	653	613	1266	84,1	88,5	86,2
<b>Total Tahoua</b>	<b>61648</b>	<b>58931</b>	<b>120579</b>	<b>53001</b>	<b>37641</b>	<b>90642</b>	<b>86,0</b>	<b>63,9</b>	<b>75,2</b>
TILLABERY	Nombre d'enfants de 7 ans			Nouveaux entrants			Taux brut d'admission		
	Garçons	Filles	G+F	Garçons	Filles	G+F	Garçons	Filles	G+F
Abala	2732	2817	5549	2009	1570	3579	73,5	55,7	64,5
Ayorou	1001	972	1973	1526	1446	2972	152,4	148,8	150,6
Balleyara	1877	1942	3819	2255	1935	4190	120,1	99,6	109,7
Banibangou	1294	1254	2548	2410	2291	4701	186,2	182,7	184,5
Bankilaré	1482	1414	2896	2196	1793	3989	148,2	126,8	137,7
Filingué	5488	5392	10880	5540	4523	10063	100,9	83,9	92,5
Gothèye	4054	4067	8121	1488	1326	2814	36,7	32,6	34,7
Kollo	8030	7787	15817	7588	7232	14820	94,5	92,9	93,7
Ouallam	5956	5794	11750	3742	3927	7669	62,8	67,8	65,3
Say	3205	2990	6195	3257	3014	6271	101,6	100,8	101,2
Téra	5868	5616	11484	4059	3984	8043	69,2	70,9	70,0
Tillabéri Départ	3891	3779	7670	3313	3205	6518	85,1	84,8	85,0
Torodi	3315	3150	6465	2494	2288	4782	75,2	72,6	74,0
<b>Total Tillabéry</b>	<b>48193</b>	<b>46974</b>	<b>95167</b>	<b>41877</b>	<b>38534</b>	<b>80411</b>	<b>86,9</b>	<b>82,0</b>	<b>84,5</b>
ZINDER	Nombre d'enfants de 7 ans			Nouveaux entrants			Taux brut d'admission		
	Garçons	Filles	G+F	Garçons	Filles	G+F	Garçons	Filles	G+F
Belbédji	1926	1803	3729	1891	1270	3161	98,2	70,4	84,8
Damagaram									
Takaya	4493	4388	8881	2172	1960	4132	48,3	44,7	46,5
Dungass	6910	6692	13602	2556	2228	4784	37,0	33,3	35,2
Gouré	6029	5832	11861	4349	4295	8644	72,1	73,6	72,9
Kantché	7569	7500	15069	6413	5431	11844	84,7	72,4	78,6
Magaria	10899	10967	21866	7591	6464	14055	69,6	58,9	64,3

Mirriah	9829	9169	<b>18998</b>	6807	6050	<b>12857</b>	69,3	66,0	<b>67,7</b>
Takiéta	4700	4840	<b>9540</b>	3382	2782	<b>6164</b>	72,0	57,5	<b>64,6</b>
Tanout	8192	7927	<b>16119</b>	5017	4508	<b>9525</b>	61,2	56,9	<b>59,1</b>
Tesker	712	625	<b>1337</b>	713	586	<b>1299</b>	100,1	93,8	<b>97,2</b>
Zinder Ville	5445	5408	<b>10853</b>	6512	6276	<b>12788</b>	119,6	116,1	<b>117,8</b>
<b>Total Zinder</b>	<b>66704</b>	<b>65151</b>	<b>131855</b>	<b>47403</b>	<b>41850</b>	<b>89253</b>	<b>71,1</b>	<b>64,2</b>	<b>67,7</b>
<b>TOTAL NATIONAL</b>	<b>Nombre d'enfants de 7 ans</b>			<b>Nouveaux inscrits</b>			<b>Taux brut d'admission</b>		
	Garçons	Filles	<b>G+F</b>	Garçons	Filles	<b>G+F</b>	Garçons	Filles	<b>G+F</b>
	<b>311741</b>	<b>303643</b>	<b>615384</b>	<b>279785</b>	<b>230422</b>	<b>510207</b>	<b>89,7</b>	<b>75,9</b>	<b>82,9</b>

## I.6 Taux brut de scolarisation par sexe

Agadez	Nombre d'enfants de 7 -12 ans			Effectifs scolarisés			Taux brut de scolarisation		
	Garçons	Filles	G+F	Garçons	Filles	G+F	Garçons	Filles	G+F
Aderbissanat	3 372	3 161	6 533	1 329	1 180	2 509	39,4	37,3	38,4
Adagez Ville	10 372	10 001	20 373	10 527	11 521	22 048	101,5	115,2	108,2
Arlit	9 483	9 010	18 493	9 953	9 107	19 060	105,0	101,1	103,1
Bilma	1 519	1 564	3 083	2 033	1 972	4 005	133,8	126,1	129,9
Iférouane	2 926	2 854	5 780	1 542	907	2 449	52,7	31,8	42,4
Ingall	4 968	4 439	9 407	2 405	2 048	4 453	48,4	46,1	47,3
Tchirozérine	12 015	11 360	23 375	8 253	6 397	14 650	68,7	56,3	62,7
<b>Total Agadez</b>	44 655	42 389	87 044	36 042	33 132	69 174	80,7	78,2	79,5

Diffa	Nombre d'enfants de 7 -12 ans			Effectifs scolarisés			Taux brut de scolarisation		
	Garçons	Filles	G+F	Garçons	Filles	G+F	Garçons	Filles	G+F
Bosso	7 650	7 134	14 784	1 584	1 619	3 203	20,7	22,7	21,7
Diffa Département	15 652	15 083	30 735	9 950	10 655	20 605	63,6	70,6	67,0
Goudoumaria	9 581	8 965	18 546	3 961	3 903	7 864	41,3	43,5	42,4
Mainé Soroa	13 023	12 061	25 084	6 734	6 728	13 462	51,7	55,8	53,7
N'Gourti	4 885	4 688	9 573	3 335	2 705	6 040	68,3	57,7	63,1
N'Guigmi	7 012	6 715	13 727	2 764	2 636	5 400	39,4	39,3	39,3
<b>Total Diffa</b>	57 803	54 646	112 449	28 328	28 246	56 574	49,0	51,7	50,3

Dosso	Nombre d'enfants de 7 -12 ans			Effectifs scolarisés			Taux brut de scolarisation		
	Garçons	Filles	G+F	Garçons	Filles	G+F	Garçons	Filles	G+F
Boboye	22 764	22 366	45 130	17 890	14 724	32 614	78,6	65,8	72,3
Dioundou	10 351	10 231	20 582	10 426	7 652	18 078	100,7	74,8	87,8
Dogondoutchi	34 399	34 598	68 997	34 660	28 375	63 035	100,8	82,0	91,4
Dosso Département	44 860	44 222	89 082	42 654	35 239	77 893	95,1	79,7	87,4
Falmey	9 610	9 408	19 018	8 860	5 962	14 822	92,2	63,4	77,9
Gaya	24 149	24 048	48 197	18 476	13 500	31 976	76,5	56,1	66,3
Loga	16 104	16 072	32 176	16 845	13 339	30 184	104,6	83,0	93,8
Tibiri Douthi	25 079	24 927	50 006	26 955	22 795	49 750	107,5	91,4	99,5
<b>Total Dosso</b>	187 316	185 872	373 188	176 766	141 586	318 352	94,4	76,2	85,3

Maradi	Nombre d'enfants de 7 -12 ans			Effectifs scolarisés			Taux brut de scolarisation		
	Garçons	Filles	G+F	Garçons	Filles	G+F	Garçons	Filles	G+F
Aguié	23 733	23 852	47 585	21 943	18 082	40 025	92,5	75,8	84,1
Bermo	5 185	4 755	9 940	2 677	2 069	4 746	51,6	43,5	47,7
Dakoro	61 472	60 544	122 016	47 423	28 446	75 869	77,1	47,0	62,2
Gazaoua	15 131	15 192	30 323	10 824	6 730	17 554	71,5	44,3	57,9
Guidan Roumdji	50 593	50 580	101 173	50 607	38 799	89 406	100,0	76,7	88,4
Madarounfa	43 165	43 397	86 562	38 186	26 940	65 126	88,5	62,1	75,2
Maradi Ville	25 640	23 780	49 420	31 695	32 362	64 057	123,6	136,1	129,6
Mayahi	53 171	54 344	107 515	42 620	27 528	70 148	80,2	50,7	65,2
Tessaoua	49 346	49 610	98 956	37 298	27 125	64 423	75,6	54,7	65,1
<b>Total Maradi</b>	327 436	326 054	653 490	283 273	208 081	491 354	86,5	63,8	75,2

Niamey	Nombre d'enfants de 7 -12 ans			Effectifs scolarisés			Taux brut de scolarisation		
	Garçons	Filles	G+F	Garçons	Filles	G+F	Garçons	Filles	G+F
CU NIAMEY	82 661	86 003	168 664	104 205	107 504	211 709	126,1	125,0	125,5
<b>Total Niamey</b>	<b>82 661</b>	<b>86 003</b>	<b>168 664</b>	<b>104 205</b>	<b>107 504</b>	<b>211 709</b>	<b>126,1</b>	<b>125,0</b>	<b>125,5</b>

Tahoua	Nombre d'enfants de 7 -12 ans			Effectifs scolarisés			Taux brut de scolarisation		
	Garçons	Filles	G+F	Garçons	Filles	G+F	Garçons	Filles	G+F
Abalak	25 558	21 970	47 528	9 886	7 392	17 278	38,7	33,6	36,4
Bagaroua	6 827	6 940	13 767	7 269	4 796	12 065	106,5	69,1	87,6
Birni N'Konni	28 811	27 798	56 609	24 959	16 164	41 123	86,6	58,1	72,6
Bouza	42 508	40 822	83 330	31 906	17 521	49 427	75,1	42,9	59,3
Illéla	31 438	30 235	61 673	26 370	17 702	44 072	83,9	58,5	71,5
Keita	31 488	30 836	62 324	26 594	18 133	44 727	84,5	58,8	71,8
Madaoua	52 591	49 808	102 399	34 809	23 106	57 915	66,2	46,4	56,6
Malbaza	21 709	20 487	42 196	15 936	9 600	25 536	73,4	46,9	60,5
Tahoua Département	41 154	41 262	82 416	31 490	21 475	52 965	76,5	52,0	64,3
Tahoua Ville	13 819	13 543	27 362	14 093	13 239	27 332	102,0	97,8	99,9
Tassara	2 256	2 064	4 320	1 798	1 318	3 116	79,7	63,9	72,1
Tctintabaraden	13 602	12 999	26 601	7 148	5 491	12 639	52,6	42,2	47,5
Tillia	3 811	3 464	7 275	1 936	1 583	3 519	50,8	45,7	48,4
<b>Total Tahoua</b>	<b>315 572</b>	<b>302 228</b>	<b>617 800</b>	<b>234 194</b>	<b>157 520</b>	<b>391 714</b>	<b>74,2</b>	<b>52,1</b>	<b>63,4</b>

Tillabéry	Nombre d'enfants de 7 -12 ans			Effectifs scolarisés			Taux brut de scolarisation		
	Garçons	Filles	G+F	Garçons	Filles	G+F	Garçons	Filles	G+F
Abala	13 700	14 517	28 217	10 250	8 046	18 296	74,8	55,4	64,8
Ayorou	5 068	5 111	10 179	6 718	6 290	13 008	132,6	123,1	127,8
Balleyara	9 633	10 273	19 906	9 005	7 570	16 575	93,5	73,7	83,3
Banibangou	6 399	6 384	12 783	10 863	10 213	21 076	169,8	160,0	164,9
Bankilaré	7 758	7 587	15 345	9 609	8 072	17 681	123,9	106,4	115,2
Filingué	28 253	28 313	56 566	25 292	20 567	45 859	89,5	72,6	81,1
Gothèye	21 520	22 097	43 617	7 184	6 501	13 685	33,4	29,4	31,4
Kollo	42 236	41 925	84 161	32 406	30 442	62 848	76,7	72,6	74,7
Ouallam	30 061	29 941	60 002	16 385	17 111	33 496	54,5	57,1	55,8
Say	16 884	15 976	32 860	11 793	11 063	22 856	69,8	69,2	69,6
Téra	30 853	30 297	61 150	21 914	21 778	43 692	71,0	71,9	71,5
Tillabéri Département	20 195	20 303	40 498	16 872	16 900	33 772	83,5	83,2	83,4
Torodi	17 356	16 698	34 054	10 378	9 627	20 005	59,8	57,7	58,7
<b>Total Tillabéry</b>	<b>249 916</b>	<b>249 422</b>	<b>499 338</b>	<b>188 669</b>	<b>174 180</b>	<b>362 849</b>	<b>75,5</b>	<b>69,8</b>	<b>72,7</b>

Zinder	Nombre d'enfants de 7 -12 ans			Effectifs scolarisés			Taux brut de scolarisation		
	Garçons	Filles	G+F	Garçons	Filles	G+F	Garçons	Filles	G+F
Belbédji	9 791	9 253	19 044	7 394	5 169	12 563	75,5	55,9	66,0
Damagaram Takaya	23 355	22 823	46 178	9 640	8 865	18 505	41,3	38,8	40,1
Dungass	35 176	33 791	68 967	11 286	9 588	20 874	32,1	28,4	30,3
Gouré	31 680	30 526	62 206	17 421	17 338	34 759	55,0	56,8	55,9
Kanché	39 028	38 833	77 861	25 094	19 916	45 010	64,3	51,3	57,8
Magaria	56 085	56 156	112 241	31 563	26 051	57 614	56,3	46,4	51,3



Mirriah	50 668	47 340	<b>98 008</b>	27 413	24 274	<b>51 687</b>	54,1	51,3	<b>52,7</b>
Takiéta	23 924	24 742	<b>48 666</b>	14 128	11 059	<b>25 187</b>	59,1	44,7	<b>51,8</b>
Tanout	42 013	40 823	<b>82 836</b>	20 402	18 353	<b>38 755</b>	48,6	45,0	<b>46,8</b>
Tesker	3 733	3 327	<b>7 060</b>	2 748	2 330	<b>5 078</b>	73,6	70,0	<b>71,9</b>
Zinder Ville	30 183	29 578	<b>59 761</b>	32 894	32 369	<b>65 263</b>	109,0	109,4	<b>109,2</b>
<b>Total Zinder</b>	<b>345 636</b>	<b>337 192</b>	<b>682 828</b>	<b>199 983</b>	<b>175 312</b>	<b>375 295</b>	<b>57,9</b>	<b>52,0</b>	<b>55,0</b>

Total National	Nombre d'enfants de 7 ans			Nouveaux entrants			Taux brut d'admission		
	Garçons	Filles	G+F	Garçons	Filles	G+F	Garçons	Filles	G+F
	1 610 995	1 583 806	3 194 801	1 251 460	1 025 561	2 277 021	77,7	64,8	71,3



## I.7 Taux net de scolarisation par sexe

Agadez	Nombre d'enfants de 7-12 ans			Effectifs scolarisés 7-12 ans			Taux net de scolarisation		
	Garçons	Filles	G+F	Garçons	Filles	G+F	Garçons	Filles	G+F
Aderbissanat	3 372	3 161	<b>6 533</b>	1 123	1 018	<b>2 141</b>	33,3	32,2	<b>32,8</b>
Agadez Ville	10 372	10 001	<b>20 373</b>	8 678	9 605	<b>18 283</b>	83,7	96,0	<b>89,7</b>
Arlit	9 483	9 010	<b>18 493</b>	8 425	7 743	<b>16 168</b>	88,8	85,9	<b>87,4</b>
Bilma	1 519	1 564	<b>3 083</b>	1 504	1 452	<b>2 956</b>	99,0	92,8	<b>95,9</b>
Iférouane	2 926	2 854	<b>5 780</b>	1 342	747	<b>2 089</b>	45,9	26,2	<b>36,1</b>
Ingall	4 968	4 439	<b>9 407</b>	2 084	1 760	<b>3 844</b>	41,9	39,6	<b>40,9</b>
Tchirozérine	12 015	11 360	<b>23 375</b>	7 169	5 476	<b>12 645</b>	59,7	48,2	<b>54,1</b>
<b>Total Agadez</b>	<b>44 655</b>	<b>42 389</b>	<b>87 044</b>	<b>30 325</b>	<b>27 801</b>	<b>58 126</b>	<b>67,9</b>	<b>65,6</b>	<b>66,8</b>
Diffa	Nombre d'enfants de 7-12 ans			Effectifs scolarisés 7-12 ans			Taux net de scolarisation		
	Garçons	Filles	G+F	Garçons	Filles	G+F	Garçons	Filles	G+F
Bosso	7 650	7 134	<b>14 784</b>	1 393	1 397	<b>2 790</b>	18,2	19,6	<b>18,9</b>
Diffa Département	15 652	15 083	<b>30 735</b>	8 757	9 420	<b>18 177</b>	55,9	62,5	<b>59,1</b>
Goudoumaria	9 581	8 965	<b>18 546</b>	3 582	3 530	<b>7 112</b>	37,4	39,4	<b>38,3</b>
Mainé Soroa	13 023	12 061	<b>25 084</b>	5 781	5 765	<b>11 546</b>	44,4	47,8	<b>46,0</b>
N'Gourti	4 885	4 688	<b>9 573</b>	2 990	2 458	<b>5 448</b>	61,2	52,4	<b>56,9</b>
N'Guigmi	7 012	6 715	<b>13 727</b>	2 292	2 285	<b>4 577</b>	32,7	34,0	<b>33,3</b>
<b>Total Diffa</b>	<b>57 803</b>	<b>54 646</b>	<b>112 449</b>	<b>24 795</b>	<b>24 855</b>	<b>49 650</b>	<b>42,9</b>	<b>45,5</b>	<b>44,2</b>

Dosso	Nombre d'enfants de 7-12 ans			Effectifs scolarisés 7-12 ans			Taux net de scolarisation		
	Garçons	Filles	G+F	Garçons	Filles	G+F	Garçons	Filles	G+F
Boboye	22 764	22 366	<b>45 130</b>	15 734	12 940	<b>28 674</b>	69,1	57,9	<b>63,5</b>
Dioundou	10 351	10 231	<b>20 582</b>	9 041	6 811	<b>15 852</b>	87,3	66,6	<b>77,0</b>
Dogondoutchi	34 399	34 598	<b>68 997</b>	29 840	24 449	<b>54 289</b>	86,7	70,7	<b>78,7</b>
Dosso Département	44 860	44 222	<b>89 082</b>	37 076	30 872	<b>67 948</b>	82,6	69,8	<b>76,3</b>
Falmey	9 610	9 408	<b>19 018</b>	7 970	5 354	<b>13 324</b>	82,9	56,9	<b>70,1</b>
Gaya	24 149	24 048	<b>48 197</b>	16 566	12 041	<b>28 607</b>	68,6	50,1	<b>59,4</b>
Loga	16 104	16 072	<b>32 176</b>	14 726	11 816	<b>26 542</b>	91,4	73,5	<b>82,5</b>
Tibiri Douthi	25 079	24 927	<b>50 006</b>	22 724	19 260	<b>41 984</b>	90,6	77,3	<b>84,0</b>
<b>Total Dosso</b>	<b>187 316</b>	<b>185 872</b>	<b>373 188</b>	<b>153 677</b>	<b>123 543</b>	<b>277 220</b>	<b>82,0</b>	<b>66,5</b>	<b>74,3</b>

Maradi	Nombre d'enfants de 7-12 ans			Effectifs scolarisés 7-12 ans			Taux net de scolarisation		
	Garçons	Filles	G+F	Garçons	Filles	G+F	Garçons	Filles	G+F
Aguié	23 733	23 852	<b>47 585</b>	19 045	15 665	<b>34 710</b>	80,2	65,7	<b>72,9</b>
Bermo	5 185	4 755	<b>9 940</b>	2 375	1 831	<b>4 206</b>	45,8	38,5	<b>42,3</b>
Dakoro	61 472	60 544	<b>122 016</b>	41 496	25 104	<b>66 600</b>	67,5	41,5	<b>54,6</b>
Gazaoua	15 131	15 192	<b>30 323</b>	9 725	5 994	<b>15 719</b>	64,3	39,5	<b>51,8</b>
Duidan Roudji	50 593	50 580	<b>101 173</b>	43 567	33 444	<b>77 011</b>	86,1	66,1	<b>76,1</b>
Madarounfa	43 165	43 397	<b>86 562</b>	32 894	23 062	<b>55 956</b>	76,2	53,1	<b>64,6</b>
Maradi Ville	25 640	23 780	<b>49 420</b>	26 565	27 088	<b>53 653</b>	103,6	113,9	<b>108,6</b>
Mayahi	53 171	54 344	<b>107 515</b>	37 081	23 928	<b>61 009</b>	69,7	44,0	<b>56,7</b>
Tessaoua	49 346	49 610	<b>98 956</b>	32 523	23 599	<b>56 122</b>	65,9	47,6	<b>56,7</b>
<b>Total Maradi</b>	<b>327 436</b>	<b>326 054</b>	<b>653 490</b>	<b>245 271</b>	<b>179 715</b>	<b>424 986</b>	<b>74,9</b>	<b>55,1</b>	<b>65,0</b>

Niamey	Nombre d'enfants de 7-12 ans			Effectifs scolarisés 7-12 ans			Taux net de scolarisation		
	Garçons	Filles	G+F	Garçons	Filles	G+F	Garçons	Filles	G+F
CU NIAMEY	82661	86003	168664	85731	88863	174594	103,7	103,3	103,5
<b>Total Niamey</b>	<b>82661</b>	<b>86003</b>	<b>168664</b>	<b>85731</b>	<b>88863</b>	<b>174594</b>	<b>103,7</b>	<b>103,3</b>	<b>103,5</b>

Tahoua	Nombre d'enfants de 7-12 ans			Effectifs scolarisés 7-12 ans			Taux net de scolarisation		
	Garçons	Filles	G+F	Garçons	Filles	G+F	Garçons	Filles	G+F
Abalak	25 558	21 970	47 528	8 785	6 595	15 380	34,4	30,0	32,4
Bagaroua	6 827	6 940	13 767	6 135	4 148	10 283	89,9	59,8	74,7
Birni N'Konni	28 811	27 798	56 609	21 391	13 684	35 075	74,2	49,2	62,0
Bouza	42 508	40 822	83 330	27 643	15 268	42 911	65,0	37,4	51,5
Illéla	31 438	30 235	61 673	22 653	15 321	37 974	72,1	50,7	61,6
Keita	31 488	30 836	62 324	22 429	15 323	37 752	71,2	49,7	60,6
Madaoua	52 591	49 808	102 399	30 754	20 546	51 300	58,5	41,3	50,1
Malbaza	21 709	20 487	42 196	13 813	8 355	22 168	63,6	40,8	52,5
Tahoua Département	41 154	41 262	82 416	27 365	18 660	46 025	66,5	45,2	55,8
Tahoua Ville	13 819	13 543	27 362	11 891	11 233	23 124	86,0	82,9	84,5
Tassara	2 256	2 064	4 320	1 510	1 090	2 600	66,9	52,8	60,2
Tctintabaraden	13 602	12 999	26 601	6 025	4 646	10 671	44,3	35,7	40,1
Tillia	3 811	3 464	7 275	1 660	1 345	3 005	43,6	38,8	41,3
<b>Total Tahoua</b>	<b>315 572</b>	<b>302 228</b>	<b>617 800</b>	<b>202 054</b>	<b>136 214</b>	<b>338 268</b>	<b>64,0</b>	<b>45,1</b>	<b>54,8</b>

Tillabéry	Nombre d'enfants de 7-12 ans			Effectifs scolarisés 7-12 ans			Taux net de scolarisation		
	Garçons	Filles	G+F	Garçons	Filles	G+F	Garçons	Filles	G+F
Abala	13 700	14 517	28 217	9 051	7 162	16 213	66,1	49,3	57,5
Ayorou	5 068	5 111	10 179	5 872	5 501	11 373	115,9	107,6	111,7
Balleyara	9 633	10 273	19 906	7 854	6 553	14 407	81,5	63,8	72,4
Banibangou	6 399	6 384	12 783	9 653	9 064	18 717	150,9	142,0	146,4
Bankilaré	7 758	7 587	15 345	8 597	7 042	15 639	110,8	92,8	101,9
Filingué	28 253	28 313	56 566	22 459	18 323	40 782	79,5	64,7	72,1
Gothèye	21 520	22 097	43 617	6 478	5 876	12 354	30,1	26,6	28,3
Kollo	42 236	41 925	84 161	28 546	26 697	55 243	67,6	63,7	65,6
Ouallam	30 061	29 941	60 002	14 662	15 307	29 969	48,8	51,1	49,9
Say	16 884	15 976	32 860	10 366	9 649	20 015	61,4	60,4	60,9
Téra	30 853	30 297	61 150	19 583	19 462	39 045	63,5	64,2	63,9
Tillabéri Département	20 195	20 303	40 498	14 463	14 539	29 002	71,6	71,6	71,6
Torodi	17 356	16 698	34 054	9 028	8 454	17 482	52,0	50,6	51,3
<b>Total Tillabéry</b>	<b>249 916</b>	<b>249 422</b>	<b>499 338</b>	<b>166 612</b>	<b>153 629</b>	<b>320 241</b>	<b>66,7</b>	<b>61,6</b>	<b>64,1</b>

Zinder	Nombre d'enfants de 7-12 ans			Effectifs scolarisés 7-12 ans			Taux net de scolarisation		
	Garçons	Filles	G+F	Garçons	Filles	G+F	Garçons	Filles	G+F
Belbédji	9 791	9 253	19 044	6 179	4 320	10 499	63,1	46,7	55,1
Damagaram Takaya	23 355	22 823	46 178	8 400	7 769	16 169	36,0	34,0	35,0
Dungass	35 176	33 791	68 967	9 988	8 497	18 485	28,4	25,1	26,8
Gouré	31 680	30 526	62 206	15 066	14 954	30 020	47,6	49,0	48,3
Kanché	39 028	38 833	77 861	21 965	17 241	39 206	56,3	44,4	50,4
Magaria	56 085	56 156	112 241	27 213	22 486	49 699	48,5	40,0	44,3

Mirriah	50 668	47 340	98 008	23 910	21 131	45 041	47,2	44,6	46,0
Takiéta	23 924	24 742	48 666	12 101	9 545	21 646	50,6	38,6	44,5
Tanout	42 013	40 823	82 836	17 525	15 611	33 136	41,7	38,2	40,0
Tesker	3 733	3 327	7 060	2 460	2 095	4 555	65,9	63,0	64,5
Zinder Ville	30 183	29 578	59 761	27 508	27 292	54 800	91,1	92,3	91,7
<b>Total Zinder</b>	<b>345 636</b>	<b>337 192</b>	<b>682 828</b>	<b>172 315</b>	<b>150 941</b>	<b>323 256</b>	<b>49,9</b>	<b>44,8</b>	<b>47,3</b>

<b>Total National</b>	<b>Nombre d'enfants de 7-12 ans</b>			<b>Effectifs scolarisés 7-12 ans</b>			<b>Taux net de scolarisation</b>		
	Garçons	Filles	G+F	Garçons	Filles	G+F	Garçons	Filles	G+F
	<b>1 610 995</b>	<b>1 583 806</b>	<b>3 194 801</b>	<b>1 080 780</b>	<b>885 561</b>	<b>1 966 341</b>	<b>67,1</b>	<b>55,9</b>	<b>61,5</b>

## II. STRUCTURES PEDAGOGIQUES

### II.1 Répartition des Groupes pédagogiques par type de groupe d'enseignement et par niveau

#### II.1.1 PUBLIC+PRIVE+COMMUNAUTAIRE

Region	Inspection	Cours Unique	Double	Total Gp	CI	CP	CE1	CE2	CM1	CM2
AGADEZ	Aderbissanat	45	93	138	38	34	23	18	13	12
	Agadez Commune	426	23	449	76	77	79	78	67	72
	Arlit	378	107	485	93	88	80	77	73	74
	Bilma	111	40	151	25	27	24	24	24	27
	IEFA Agadez	25	18	43	11	10	4	5	5	8
	IEFA Tchirozérine	78	82	160	33	28	26	29	25	19
	Iférouane	71	56	127	38	25	20	17	18	9
	Ingall	60	122	182	46	40	33	27	18	18
	Tchirozérine	241	346	587	130	119	111	84	81	62
<b>Total AGADEZ</b>		<b>1 435</b>	<b>887</b>	<b>2 322</b>	<b>490</b>	<b>448</b>	<b>400</b>	<b>359</b>	<b>324</b>	<b>301</b>
DIFFA	Bosso	74	85	159	32	23	25	25	26	28
	Diffa Commune	201	14	215	36	36	33	38	34	38
	Diffa Département	175	218	393	66	61	69	78	57	62
	Goudoumaria	290	153	443	91	78	78	84	55	57
	IEFA Diffa	188	146	334	86	66	57	48	42	35
	IEFA Mainé Soroa	92	127	219	55	52	42	27	21	22
	Mainé Soroa	287	354	641	145	119	120	103	89	65
	N'Gourti	43	282	325	75	77	66	40	38	29
	N'Guigmi	142	121	263	57	51	48	43	31	33
<b>Total DIFFA</b>		<b>1 492</b>	<b>1 500</b>	<b>2 992</b>	<b>643</b>	<b>563</b>	<b>538</b>	<b>486</b>	<b>393</b>	<b>369</b>
DOSSO	Boboye	628	118	746	143	125	123	105	118	132
	Dan Kassari	247	70	317	66	45	55	43	48	60
	Djoundjou	459	94	553	74	87	88	97	89	118
	Dogon Kiria	348	17	365	75	62	50	60	57	61
	Dosso Commune	449	13	462	77	78	81	83	72	71
	Dosso Département	718	67	785	147	126	139	112	130	131
	Doutchi	625	54	679	125	99	122	111	99	123
	Falmey	352	95	447	84	56	83	80	82	62
	Falwel	238	18	256	55	40	31	45	42	43
	Gaya	824	102	926	180	166	150	155	137	138
	Guéchémé	348	18	366	64	67	50	52	58	75
	IEFA Boboye	320	89	409	87	70	70	60	64	58
	IEFA Dosso	212	41	253	55	51	47	34	34	32
	IEFA Doutchi	175	64	239	56	44	44	28	36	31
	Loga	490	71	561	94	93	92	76	92	114
	Mokko	613	98	711	151	115	116	100	112	117
	Tibiri Doutchi	614	21	635	121	97	100	91	101	125
<b>Total DOSSO</b>		<b>7 660</b>	<b>1 050</b>	<b>8 710</b>	<b>1 654</b>	<b>1 421</b>	<b>1 441</b>	<b>1 332</b>	<b>1 371</b>	<b>1 491</b>
MARADI	Aguié	425	58	483	96	69	69	72	83	94
	Bermo	59	123	182	48	35	18	30	24	27
	Dakoro	593	201	794	162	124	96	132	131	149

Region	Inspection	Cours Unique	Double	Total Gp	CI	CP	CE1	CE2	CM1	CM2
	Dan Issa	539	22	561	97	83	84	99	86	112
	Gazaoua	345	71	416	81	60	66	66	79	64
	Guidan Amoumoune	360	69	429	98	41	75	60	64	91
	Guidan Roudji	792	149	941	181	141	136	130	160	193
	IEFA Maradi	563	52	615	120	108	103	104	94	86
	IEFA Tessaoua	301	82	383	82	77	61	68	47	48
	Kanen Bakaché	619	61	680	144	95	82	103	119	137
	Korgom	245	87	332	73	48	33	48	66	64
	Kornaka	756	201	957	202	129	124	144	176	182
	Madarounfa	712	125	837	161	120	124	128	144	160
	Maradi Commune 1	540	9	549	87	93	90	85	88	106
	Maradi Commune 2	353	14	367	55	56	61	60	62	73
	Mayahi	439	82	521	97	68	73	73	102	108
	Ourafane	339	54	393	82	53	57	62	72	67
	Tchadoua	248	30	278	46	43	45	38	51	55
	Tessaoua	499	124	623	117	82	99	110	107	108
	Tibiri Gobir	778	57	835	162	125	148	126	117	157
<b>Total MARADI</b>		<b>9 505</b>	<b>1 671</b>	<b>11 176</b>	<b>2 191</b>	<b>1 650</b>	<b>1 644</b>	<b>1 738</b>	<b>1 872</b>	<b>2 081</b>
<b>NIAMEY</b>	Niamey FA 1	397	39	436	80	78	80	71	67	60
	Niamey FA 2	243	73	316	61	57	53	50	50	45
	Niamey FA 3	112	26	138	26	23	25	23	21	20
	Niamey I	808	23	831	152	151	150	128	125	125
	Niamey II	706	7	713	126	133	132	115	105	102
	Niamey III	639	20	659	119	115	113	107	105	100
	Niamey IV	951	65	1 016	171	181	175	167	159	163
	Niamey V	447	44	491	85	82	88	72	76	88
<b>Total NIAMEY</b>		<b>4 303</b>	<b>297</b>	<b>4 600</b>	<b>820</b>	<b>820</b>	<b>816</b>	<b>733</b>	<b>708</b>	<b>703</b>
<b>TAHOUA</b>	Abalak	299	334	633	142	111	108	105	95	72
	Allakaye	325	23	348	81	52	58	59	46	52
	Bagaroua	288	13	301	59	59	35	40	42	66
	Bambèye	503	96	599	123	88	90	85	93	120
	Bangui	485	80	565	98	74	76	99	92	126
	Birnin Konni	696	87	783	152	120	134	113	124	140
	Bouza	627	57	684	146	106	89	97	117	129
	Ibohamane	188	54	242	45	44	29	37	37	50
	IEFA Bouza	352	23	375	99	83	61	45	46	41
	IEFA Konni	274	86	360	72	63	50	58	55	62
	IEFA Tahoua	303	146	449	93	84	83	76	59	54
	Illéla	760	141	901	175	134	130	146	151	165
	Keita	388	51	439	87	69	55	74	69	85
	Madaoua	546	116	662	123	99	104	107	95	134
	Malbaza	478	39	517	83	79	79	93	73	110
	Tahoua Commune	510	24	534	92	86	99	89	84	84
	Tahoua Département	440	119	559	107	100	75	76	89	112
	Tamaské	315	43	358	76	68	59	45	42	68
	Tassara	34	69	103	21	19	17	18	17	11
	Tchintabaraden	207	290	497	114	90	84	71	75	63
	Tillia	50	57	107	30	22	14	12	16	13
<b>Total TAHOUA</b>		<b>8 068</b>	<b>1 948</b>	<b>10 016</b>	<b>2 018</b>	<b>1 650</b>	<b>1 529</b>	<b>1 545</b>	<b>1 517</b>	<b>1 757</b>
<b>TILLABERY</b>	Abala	261	150	411	69	70	69	63	63	77
	Ayorou	308	46	354	65	65	75	49	53	47
	Baileyara	353	62	415	84	78	69	58	61	65

Region	Inspection	Cours Unique	Double	Total Gp	CI	CP	CE1	CE2	CM1	CM2
	Banibangou	409	114	523	99	89	94	69	77	95
	Bankilaré	570	29	599	137	122	110	89	68	73
	Damana	372	54	426	82	82	79	52	73	58
	Dargol	277	54	331	60	62	56	41	53	59
	Filingué	433	114	547	91	84	96	81	92	103
	Gothèye	299	14	313	57	62	56	46	44	48
	Hamdallaye	374	22	396	70	78	79	45	63	61
	IEFA Filingué	273	90	363	74	62	78	62	49	38
	IEFA Kollo	349	67	416	93	72	71	65	58	57
	IEFA Say	133	29	162	33	34	25	34	19	17
	IEFA Téra	250	33	283	56	54	53	47	45	28
	IEFA Tillabéry	300	38	338	73	66	60	45	46	48
	Karma	422	29	451	100	80	82	66	68	55
	Kollo	767	46	813	155	148	124	115	142	129
	Ouallam	440	35	475	92	95	57	75	80	76
	Say	591	99	690	153	123	114	96	114	90
	Simiri	328	100	428	90	101	63	56	62	56
	Téra	608	153	761	115	105	129	120	139	153
	Tillabéry Commune	194	30	224	40	38	39	42	30	35
	Tillabéry Département	587	48	635	110	112	105	103	105	100
	Torodi	520	88	608	116	124	105	97	93	73
<b>Total TILLABERY</b>		<b>9 418</b>	<b>1 544</b>	<b>10 962</b>	<b>2 114</b>	<b>2 006</b>	<b>1 888</b>	<b>1 616</b>	<b>1 697</b>	<b>1 641</b>
<b>ZINDER</b>	Belbédji	127	279	406	82	60	71	59	70	64
	Birnin Kazoé	196	257	453	90	70	81	69	68	75
	Damagaram Takaya	270	274	544	114	85	87	71	82	105
	Dogo	286	231	517	105	80	83	82	85	82
	Dungass	207	552	759	147	120	127	115	136	114
	Gangara	163	178	341	68	46	45	54	62	66
	Gouré	261	538	799	145	128	128	128	136	134
	Guidimouni	209	218	427	99	62	75	58	71	62
	IEFA Gouré	148	154	302	73	52	50	55	46	26
	IEFA Magaria	262	223	485	109	84	89	79	68	56
	IEFA Mirriah	157	168	325	71	56	59	54	43	42
	IEFA Tanout	102	77	179	54	27	29	25	21	23
	IEFA Zinder	248	86	334	60	50	58	52	54	60
	Kantché	306	143	449	98	77	68	62	81	63
	Magaria	451	392	843	159	137	135	134	139	139
	Matamèye	517	152	669	126	97	115	112	118	101
	Mirriah	500	128	628	128	111	103	92	91	103
	Ouacha	142	218	360	82	60	59	56	65	38
	Sassoumbroum	172	339	511	103	83	88	83	84	70
	Takiéta	430	299	729	154	130	108	121	111	105
	Tanout	558	320	878	180	142	143	111	142	160
	Tesker	82	332	414	83	67	83	66	58	57
	Zinder Commune 1	458	76	534	94	88	93	88	87	84
	Zinder Commune 2	590	135	725	134	115	124	116	112	124
<b>Total ZINDER</b>		<b>6 842</b>	<b>5 769</b>	<b>12 611</b>	<b>2 558</b>	<b>2 027</b>	<b>2 101</b>	<b>1 942</b>	<b>2 030</b>	<b>1 953</b>
<b>Total général</b>		<b>48 723</b>	<b>14 666</b>	<b>63 389</b>	<b>12 488</b>	<b>10 585</b>	<b>10 357</b>	<b>9 751</b>	<b>9 912</b>	<b>10 296</b>

## II.1.2 PUBLIC+ COMMUNAUTAIRE

Region	Inspection	Cours Unique	Double	Total Gp	CI	CP	CE1	CE2	CM1	CM2
AGADEZ	Aderbissanat	45	93	138	38	34	23	18	13	12
	Agadez Commune	398	23	421	71	73	75	73	62	67
	Arlit	331	105	436	85	79	72	69	64	67
	Bilma	111	40	151	25	27	24	24	24	27
	IEFA Agadez	23	18	41	10	9	4	5	5	8
	IEFA Tchirozérine	78	82	160	33	28	26	29	25	19
	Iférouane	71	56	127	38	25	20	17	18	9
	Ingall	60	122	182	46	40	33	27	18	18
	Tchirozérine	235	346	581	129	118	110	83	80	61
Total AGADEZ		1 352	885	2 237	475	433	387	345	309	288
DIFFA	Bosso	74	85	159	32	23	25	25	26	28
	Diffa Commune	167	10	177	30	30	27	32	28	30
	Diffa Département	175	218	393	66	61	69	78	57	62
	Goudoumaria	290	153	443	91	78	78	84	55	57
	IEFA Diffa	184	146	330	85	65	56	47	42	35
	IEFA Mainé Soroa	92	127	219	55	52	42	27	21	22
	Mainé Soroa	287	354	641	145	119	120	103	89	65
	N'Gourti	43	282	325	75	77	66	40	38	29
	N'Guigmi	142	109	251	55	49	46	41	29	31
Total DIFFA		1 454	1 484	2 938	634	554	529	477	385	359
DOSSO	Boboye	628	118	746	143	125	123	105	118	132
	Dan Kassari	244	70	314	66	44	55	42	47	60
	Djoundjou	459	94	553	74	87	88	97	89	118
	Dogon Kiria	348	17	365	75	62	50	60	57	61
	Dosso Commune	410	4	414	69	70	73	74	64	64
	Dosso Département	718	67	785	147	126	139	112	130	131
	Doutchi	619	54	673	124	98	121	110	98	122
	Falmey	352	95	447	84	56	83	80	82	62
	Falwel	238	18	256	55	40	31	45	42	43
	Gaya	811	102	913	178	163	148	153	135	136
	Guéchémé	348	18	366	64	67	50	52	58	75
	IEFA Boboye	316	89	405	86	69	69	59	64	58
	IEFA Dosso	211	37	248	54	50	46	33	33	32
	IEFA Doutchi	175	64	239	56	44	44	28	36	31
	Loga	490	71	561	94	93	92	76	92	114
	Mokko	613	98	711	151	115	116	100	112	117
	Tibiri Doutchi	614	21	635	121	97	100	91	101	125
Total DOSSO		7 594	1 037	8 631	1 641	1 406	1 428	1 317	1 358	1 481
MARADI	Aguié	419	58	477	95	68	68	71	82	93
	Bermo	59	123	182	48	35	18	30	24	27
	Dakoro	593	201	794	162	124	96	132	131	149
	Dan Issa	539	22	561	97	83	84	99	86	112
	Gazaoua	345	71	416	81	60	66	66	79	64
	Guidan Amoumoune	360	69	429	98	41	75	60	64	91
	Guidan Roudji	792	149	941	181	141	136	130	160	193
	IEFA Maradi	498	48	546	108	96	91	92	83	76
	IEFA Tessaoua	289	82	371	80	75	59	66	45	46
	Kanen Bakaché	619	61	680	144	95	82	103	119	137
	Korgom	245	87	332	73	48	33	48	66	64



Region	Inspection	Cours Unique	Double	Total Gp	CI	CP	CE1	CE2	CM1	CM2
	Kornaka	756	201	957	202	129	124	144	176	182
	Madarounfa	712	125	837	161	120	124	128	144	160
	Maradi Commune 1	497	1	498	78	84	82	77	79	98
	Maradi Commune 2	295	...	295	43	44	48	48	51	61
	Mayahi	439	78	517	96	67	73	73	101	107
	Ourafane	339	54	393	82	53	57	62	72	67
	Tchadoua	248	30	278	46	43	45	38	51	55
	Tessaoua	499	119	618	116	81	98	110	106	107
	Tibiri Gobir	766	57	823	160	123	146	124	115	155
<b>Total MARADI</b>		<b>9 309</b>	<b>1 636</b>	<b>10 945</b>	<b>2 151</b>	<b>1 610</b>	<b>1 605</b>	<b>1 701</b>	<b>1 834</b>	<b>2 044</b>
<b>NIAMEY</b>	Niamey FA 1	256	6	262	49	48	49	42	39	35
	Niamey FA 2	152	27	179	37	33	30	26	28	25
	Niamey FA 3	50	14	64	12	10	11	12	10	9
	Niamey I	520	15	535	101	100	97	81	76	80
	Niamey II	537	3	540	97	99	100	88	78	78
	Niamey III	521	12	533	95	92	92	87	85	82
	Niamey IV	855	37	892	150	161	155	146	138	142
	Niamey V	397	32	429	73	70	77	62	68	79
<b>Total NIAMEY</b>		<b>3 288</b>	<b>146</b>	<b>3 434</b>	<b>614</b>	<b>613</b>	<b>611</b>	<b>544</b>	<b>522</b>	<b>530</b>
<b>TAHOUA</b>	Abalak	299	334	633	142	111	108	105	95	72
	Allakaye	325	23	348	81	52	58	59	46	52
	Bagaroua	288	13	301	59	59	35	40	42	66
	Bambèye	503	96	599	123	88	90	85	93	120
	Bangui	485	80	565	98	74	76	99	92	126
	Birnin Konni	675	87	762	148	117	130	110	120	137
	Bouza	627	55	682	146	106	89	97	116	128
	Ibohamane	188	54	242	45	44	29	37	37	50
	IEFA Bouza	352	23	375	99	83	61	45	46	41
	IEFA Konni	266	86	352	70	61	49	57	54	61
	IEFA Tahoua	277	137	414	85	78	77	71	54	49
	Illéla	760	141	901	175	134	130	146	151	165
	Keita	386	51	437	86	68	55	74	69	85
	Madaoua	544	106	650	121	97	102	105	93	132
	Malbaza	472	39	511	82	78	78	92	72	109
	Tahoua Commune	479	24	503	86	80	94	84	80	79
	Tahoua Département	440	119	559	107	100	75	76	89	112
	Tamaské	315	43	358	76	68	59	45	42	68
	Tassara	34	69	103	21	19	17	18	17	11
	Tchintabaraden	207	290	497	114	90	84	71	75	63
	Tillia	50	57	107	30	22	14	12	16	13
<b>Total TAHOUA</b>		<b>7 972</b>	<b>1 927</b>	<b>9 899</b>	<b>1 994</b>	<b>1 629</b>	<b>1 510</b>	<b>1 528</b>	<b>1 499</b>	<b>1 739</b>
<b>TILLABERY</b>	Abala	261	150	411	69	70	69	63	63	77
	Ayorou	308	46	354	65	65	75	49	53	47
	Balleyara	353	62	415	84	78	69	58	61	65
	Banibangou	409	114	523	99	89	94	69	77	95
	Bankilaré	570	29	599	137	122	110	89	68	73
	Damana	372	54	426	82	82	79	52	73	58
	Dargol	277	54	331	60	62	56	41	53	59
	Filingué	433	114	547	91	84	96	81	92	103
	Gothèye	299	14	313	57	62	56	46	44	48
	Hamdallaye	374	22	396	70	78	79	45	63	61

Region	Inspection	Cours Unique	Double	Total Gp	CI	CP	CE1	CE2	CM1	CM2
	IEFA Filingué	273	90	363	74	62	78	62	49	38
	IEFA Kollo	333	65	398	90	69	68	62	55	54
	IEFA Say	113	29	142	29	30	21	30	17	15
	IEFA Téra	248	33	281	55	54	52	47	45	28
	IEFA Tillabéry	276	38	314	69	62	55	42	43	43
	Karma	422	29	451	100	80	82	66	68	55
	Kollo	767	46	813	155	148	124	115	142	129
	Ouallam	440	35	475	92	95	57	75	80	76
	Say	591	99	690	153	123	114	96	114	90
	Simiri	328	100	428	90	101	63	56	62	56
	Téra	607	153	760	114	105	129	120	139	153
	Tillabéry Commune	194	30	224	40	38	39	42	30	35
	Tillabéry Département	587	48	635	110	112	105	103	105	100
	Torodi	514	88	602	115	123	104	96	92	72
<b>Total TILLABERY</b>		<b>9 349</b>	<b>1 542</b>	<b>10 891</b>	<b>2 100</b>	<b>1 994</b>	<b>1 874</b>	<b>1 605</b>	<b>1 688</b>	<b>1 630</b>
<b>ZINDER</b>	Belbédji	127	279	406	82	60	71	59	70	64
	Birnin Kazoé	196	257	453	90	70	81	69	68	75
	Damagaram Takaya	270	274	544	114	85	87	71	82	105
	Dogo	286	231	517	105	80	83	82	85	82
	Dungass	207	552	759	147	120	127	115	136	114
	Gangara	163	178	341	68	46	45	54	62	66
	Gouré	252	538	790	144	127	126	126	134	133
	Guidimouni	209	218	427	99	62	75	58	71	62
	IEFA Gouré	148	154	302	73	52	50	55	46	26
	IEFA Magaria	262	223	485	109	84	89	79	68	56
	IEFA Mirriah	157	168	325	71	56	59	54	43	42
	IEFA Tanout	102	77	179	54	27	29	25	21	23
	IEFA Zinder	220	82	302	54	44	52	47	49	56
	Kantché	306	143	449	98	77	68	62	81	63
	Magaria	450	392	842	159	137	135	134	139	138
	Matamèye	517	152	669	126	97	115	112	118	101
	Mirriah	500	128	628	128	111	103	92	91	103
	Ouacha	142	218	360	82	60	59	56	65	38
	Sassoubroum	172	339	511	103	83	88	83	84	70
	Takiéta	430	299	729	154	130	108	121	111	105
	Tanout	558	320	878	180	142	143	111	142	160
	Tesker	82	332	414	83	67	83	66	58	57
	Zinder Commune 1	416	68	484	86	80	84	80	78	76
	Zinder Commune 2	546	112	658	122	103	113	105	101	114
<b>Total ZINDER</b>		<b>6 718</b>	<b>5 734</b>	<b>12 452</b>	<b>2 531</b>	<b>2 000</b>	<b>2 073</b>	<b>1 916</b>	<b>2 003</b>	<b>1 929</b>
<b>Total général</b>		<b>47 036</b>	<b>14 391</b>	<b>61 427</b>	<b>12 140</b>	<b>10 239</b>	<b>10 017</b>	<b>9 433</b>	<b>9 598</b>	<b>10 000</b>

## II.1.3 RURAL

Region	Inspection	Unique	Double	Toal Gp	CI	CP	CE1	CE2	CM1	CM2
AGADEZ	Aderbissanat	45	93	138	38	34	23	18	13	12
	Arlit	30	79	109	32	25	16	16	13	7
	Bilma	83	38	121	20	22	19	19	19	22
	IEFA Agadez	14	11	25	6	6	2	3	4	4
	IEFA Tchirozérine	27	72	99	21	17	16	19	16	10
	Iférouane	71	56	127	38	25	20	17	18	9
	Ingall	50	120	170	43	37	31	25	17	17
	Tchirozérine	179	302	481	106	92	85	71	72	55
<b>Total AGADEZ</b>		<b>499</b>	<b>771</b>	<b>1 270</b>	<b>304</b>	<b>258</b>	<b>212</b>	<b>188</b>	<b>172</b>	<b>136</b>
DIFFA	Bosso	74	85	159	32	23	25	25	26	28
	Diffa Département	175	218	393	66	61	69	78	57	62
	Goudoumaria	290	153	443	91	78	78	84	55	57
	IEFA Diffa	90	136	226	64	48	38	31	26	19
	IEFA Maïné Soroa	62	127	189	50	46	36	21	17	19
	Maïné Soroa	233	348	581	135	108	112	93	79	54
	N'Gourti	43	282	325	75	77	66	40	38	29
	N'Guigmi	67	115	182	44	37	33	29	17	22
<b>Total DIFFA</b>		<b>1 034</b>	<b>1 464</b>	<b>2 498</b>	<b>557</b>	<b>478</b>	<b>457</b>	<b>401</b>	<b>315</b>	<b>290</b>
DOSSO	Boboye	484	93	577	108	96	99	79	90	105
	Dan Kassari	247	70	317	66	45	55	43	48	60
	Djoundjou	459	94	553	74	87	88	97	89	118
	Dogon Kiria	348	17	365	75	62	50	60	57	61
	Dosso Département	716	67	783	146	126	138	112	130	131
	Doutchi	460	52	512	96	72	97	88	70	89
	Falmey	352	95	447	84	56	83	80	82	62
	Falwel	238	18	256	55	40	31	45	42	43
	Gaya	580	98	678	132	117	108	115	100	106
	Guéchémé	348	18	366	64	67	50	52	58	75
	IEFA Boboye	289	85	374	81	64	63	55	58	53
	IEFA Dosso	155	35	190	43	38	36	24	25	24
	IEFA Doutchi	156	52	208	51	39	38	23	31	26
	Loga	216	36	252	46	38	42	33	41	52
	Mokko	613	98	711	151	115	116	100	112	117
	Tibiri Doutchi	613	21	634	120	97	100	91	101	125
<b>Total DOSSO</b>		<b>6 274</b>	<b>949</b>	<b>7 223</b>	<b>1 392</b>	<b>1 159</b>	<b>1 194</b>	<b>1 097</b>	<b>1 134</b>	<b>1 247</b>
MARADI	Aguié	346	54	400	80	57	57	59	68	79
	Bermo	59	123	182	48	35	18	30	24	27
	Dakoro	506	199	705	147	110	78	120	116	134
	Dan Issa	539	22	561	97	83	84	99	86	112
	Gazaoua	345	71	416	81	60	66	66	79	64
	Guidan Amoumoune	360	69	429	98	41	75	60	64	91
	Guidan Roumdji	687	128	815	158	126	113	107	141	170
	IEFA Maradi	261	48	309	66	54	50	51	47	41
	IEFA Tessaoua	234	78	312	70	65	49	56	36	36
	Kanen Bakaché	619	61	680	144	95	82	103	119	137
	Korgom	245	87	332	73	48	33	48	66	64
	Kornaka	756	201	957	202	129	124	144	176	182
	Madarounfa	663	123	786	153	112	118	120	135	148
	Mayahi	398	78	476	90	58	65	66	94	103

Region	Inspection	Unique	Double	Toal Gp	CI	CP	CE1	CE2	CM1	CM2
	Ourafane	339	54	393	82	53	57	62	72	67
	Tchadoua	242	30	272	45	42	44	37	50	54
	Tessaoua	364	111	475	94	59	73	84	82	83
	Tibiri Gobir	778	57	835	162	125	148	126	117	157
<b>Total MARADI</b>		<b>7 741</b>	<b>1 594</b>	<b>9 335</b>	<b>1 890</b>	<b>1 352</b>	<b>1 334</b>	<b>1 438</b>	<b>1 572</b>	<b>1 749</b>
<b>TAHOUA</b>	Abalak	297	334	631	140	111	108	105	95	72
	Allakaye	325	23	348	81	52	58	59	46	52
	Bagaroua	288	13	301	59	59	35	40	42	66
	Bambèye	503	96	599	123	88	90	85	93	120
	Bangui	485	80	565	98	74	76	99	92	126
	Birnin Konni	419	87	506	103	74	85	72	81	91
	Bouza	567	55	622	134	97	77	90	105	119
	Ibohamane	188	54	242	45	44	29	37	37	50
	IEFA Bouza	271	19	290	79	65	47	33	36	30
	IEFA Konni	180	80	260	54	43	34	41	41	47
	IEFA Tahoua	152	114	266	55	50	50	47	35	29
	Illéla	531	101	632	123	96	88	107	105	113
	Keita	254	49	303	64	46	35	50	46	62
	Madaoua	297	80	377	74	51	60	57	53	82
	Malbaza	478	39	517	83	79	79	93	73	110
	Tahoua Département	440	119	559	107	100	75	76	89	112
	Tamaské	315	43	358	76	68	59	45	42	68
	Tassara	34	69	103	21	19	17	18	17	11
	Tchintabaraden	139	184	323	78	58	52	48	46	41
	Tillia	50	57	107	30	22	14	12	16	13
<b>Total TAHOUA</b>		<b>6 213</b>	<b>1 696</b>	<b>7 909</b>	<b>1 627</b>	<b>1 296</b>	<b>1 168</b>	<b>1 214</b>	<b>1 190</b>	<b>1 414</b>
<b>TILLABERY</b>	Abala	259	150	409	69	69	68	63	63	77
	Ayorou	308	46	354	65	65	75	49	53	47
	Balleyara	353	62	415	84	78	69	58	61	65
	Banibangou	409	114	523	99	89	94	69	77	95
	Bankilaré	570	29	599	137	122	110	89	68	73
	Damana	372	54	426	82	82	79	52	73	58
	Dargol	277	54	331	60	62	56	41	53	59
	Filingué	160	47	207	34	33	37	32	36	35
	Gothèye	299	14	313	57	62	56	46	44	48
	Hamdallaye	374	22	396	70	78	79	45	63	61
	IEFA Filingué	200	68	268	57	45	58	50	33	25
	IEFA Kollo	317	67	384	85	67	66	61	53	52
	IEFA Say	110	29	139	28	30	21	30	16	14
	IEFA Téra	226	31	257	50	50	49	41	41	26
	IEFA Tillabéry	247	38	285	61	55	50	38	41	40
	Karma	422	29	451	100	80	82	66	68	55
	Kollo	628	42	670	131	121	102	94	116	106
	Ouallam	269	27	296	60	56	36	47	49	48
	Say	489	95	584	134	104	97	76	98	75
	Simiri	328	100	428	90	101	63	56	62	56
	Téra	403	119	522	77	68	82	81	98	116
	Tillabéry Département	587	48	635	110	112	105	103	105	100
	Torodi	520	88	608	116	124	105	97	93	73
<b>Total TILLABERY</b>		<b>8 127</b>	<b>1 373</b>	<b>9 500</b>	<b>1 856</b>	<b>1 753</b>	<b>1 639</b>	<b>1 384</b>	<b>1 464</b>	<b>1 404</b>
<b>ZINDER</b>	Belbédji	127	279	406	82	60	71	59	70	64

Region	Inspection	Unique	Double	Toal Gp	CI	CP	CE1	CE2	CM1	CM2
	Birnin Kazoé	196	257	453	90	70	81	69	68	75
	Damagaram Takaya	270	274	544	114	85	87	71	82	105
	Dogo	286	231	517	105	80	83	82	85	82
	Dungass	199	552	751	145	119	125	114	135	113
	Gangara	163	178	341	68	46	45	54	62	66
	Gouré	197	533	730	131	118	116	116	125	124
	Guidimouni	209	218	427	99	62	75	58	71	62
	IEFA Gouré	116	152	268	63	46	45	49	42	23
	IEFA Magaria	216	219	435	100	75	80	70	61	49
	IEFA Mirriah	135	160	295	65	51	55	49	38	37
	IEFA Tanout	86	75	161	49	24	26	22	19	21
	IEFA Zinder	25	45	70	13	10	12	11	12	12
	Kantché	306	143	449	98	77	68	62	81	63
	Magaria	272	265	537	105	86	83	87	87	89
	Matamèye	416	152	568	112	82	98	94	101	81
	Mirriah	402	128	530	111	95	87	75	75	87
	Ouacha	142	218	360	82	60	59	56	65	38
	Sassoumbroum	172	339	511	103	83	88	83	84	70
	Takiéta	421	299	720	152	129	107	119	109	104
	Tanout	484	313	797	164	129	126	99	130	149
	Tesker	82	332	414	83	67	83	66	58	57
	Zinder Commune 1	21	3	24	5	4	4	3	4	4
<b>Total ZINDER</b>		<b>4 943</b>	<b>5 365</b>	<b>10 308</b>	<b>2 139</b>	<b>1 658</b>	<b>1 704</b>	<b>1 568</b>	<b>1 664</b>	<b>1 575</b>
<b>Total général</b>		<b>34 831</b>	<b>13 212</b>	<b>48 043</b>	<b>9 765</b>	<b>7 954</b>	<b>7 708</b>	<b>7 290</b>	<b>7 511</b>	<b>7 815</b>

## II.1.4 URBAIN

Region	Inspection	Cours Unique	Double	Total Gp	CI	CP	CE1	CE2	CM1	CM2
<b>AGADEZ</b>	Agadez Commune	426	23	449	76	77	79	78	67	72
	Arlit	348	28	376	61	63	64	61	60	67
	Bilma	28	2	30	5	5	5	5	5	5
	IEFA Agadez	11	7	18	5	4	2	2	1	4
	IEFA Tchirozérine	51	10	61	12	11	10	10	9	9
	Ingall	10	2	12	3	3	2	2	1	1
	Tchirozérine	62	44	106	24	27	26	13	9	7
<b>Total AGADEZ</b>		<b>936</b>	<b>116</b>	<b>1 052</b>	<b>186</b>	<b>190</b>	<b>188</b>	<b>171</b>	<b>152</b>	<b>165</b>
<b>DIFFA</b>	Diffa Commune	201	14	215	36	36	33	38	34	38
	IEFA Diffa	98	10	108	22	18	19	17	16	16
	IEFA Maïné Soroa	30	...	30	5	6	6	6	4	3
	Maïné Soroa	54	6	60	10	11	8	10	10	11
	N'Guigmi	75	6	81	13	14	15	14	14	11
<b>Total DIFFA</b>		<b>458</b>	<b>36</b>	<b>494</b>	<b>86</b>	<b>85</b>	<b>81</b>	<b>85</b>	<b>78</b>	<b>79</b>
<b>DOSSO</b>	Boboye	144	25	169	35	29	24	26	28	27
	Dosso Commune	449	13	462	77	78	81	83	72	71
	Dosso Département	2	...	2	1	...	1	...	...	...
	Doutchi	165	2	167	29	27	25	23	29	34
	Gaya	244	4	248	48	49	42	40	37	32
	IEFA Boboye	31	4	35	6	6	7	5	6	5
	IEFA Dosso	57	6	63	12	13	11	10	9	8
	IEFA Doutchi	19	12	31	5	5	6	5	5	5
	Loga	274	35	309	48	55	50	43	51	62
	Tibiri Doutchi	1	...	1	1	...	...	...	...	...
<b>Total DOSSO</b>		<b>1 386</b>	<b>101</b>	<b>1 487</b>	<b>262</b>	<b>262</b>	<b>247</b>	<b>235</b>	<b>237</b>	<b>244</b>
<b>MARADI</b>	Aguié	79	4	83	16	12	12	13	15	15
	Dakoro	87	2	89	15	14	18	12	15	15
	Guidan Roundji	105	21	126	23	15	23	23	19	23
	IEFA Maradi	302	4	306	54	54	53	53	47	45
	IEFA Tessaoua	67	4	71	12	12	12	12	11	12
	Madarounfa	49	2	51	8	8	6	8	9	12
	Maradi Commune 1	540	9	549	87	93	90	85	88	106
	Maradi Commune 2	353	14	367	55	56	61	60	62	73
	Mayahi	41	4	45	7	10	8	7	8	5
	Tchadoua	6	...	6	1	1	1	1	1	1
	Tessaoua	135	13	148	23	23	26	26	25	25
<b>Total MARADI</b>		<b>1 764</b>	<b>77</b>	<b>1 841</b>	<b>301</b>	<b>298</b>	<b>310</b>	<b>300</b>	<b>300</b>	<b>332</b>
<b>NIAMEY</b>	Niamey FA 1	397	39	436	80	78	80	71	67	60
	Niamey FA 2	243	73	316	61	57	53	50	50	45
	Niamey FA 3	112	26	138	26	23	25	23	21	20
	Niamey I	808	23	831	152	151	150	128	125	125
	Niamey II	706	7	713	126	133	132	115	105	102
	Niamey III	639	20	659	119	115	113	107	105	100

Region	Inspection	Cours Unique	Double	Total Gp	CI	CP	CE1	CE2	CM1	CM2
	Niamey IV	951	65	1 016	171	181	175	167	159	163
	Niamey V	447	44	491	85	82	88	72	76	88
<b>Total NIAMEY</b>		<b>4 303</b>	<b>297</b>	<b>4 600</b>	<b>820</b>	<b>820</b>	<b>816</b>	<b>733</b>	<b>708</b>	<b>703</b>
<b>TAHOUA</b>	Abalak	2	...	2	2	...	...	...	...	...
	Birnin Konni	277	...	277	49	46	49	41	43	49
	Bouza	60	2	62	12	9	12	7	12	10
	IEFA Bouza	81	4	85	20	18	14	12	10	11
	IEFA Konni	94	6	100	18	20	16	17	14	15
	IEFA Tahoua	151	32	183	38	34	33	29	24	25
	Illéla	229	40	269	52	38	42	39	46	52
	Keita	134	2	136	23	23	20	24	23	23
	Madaoua	249	36	285	49	48	44	50	42	52
	Tahoua Commune	510	24	534	92	86	99	89	84	84
	Tchintabaraden	68	106	174	36	32	32	23	29	22
<b>Total TAHOUA</b>		<b>1 855</b>	<b>252</b>	<b>2 107</b>	<b>391</b>	<b>354</b>	<b>361</b>	<b>331</b>	<b>327</b>	<b>343</b>
<b>TILLABERY</b>	Abala	2	...	2	...	1	1	...	...	...
	Filingué	273	67	340	57	51	59	49	56	68
	IEFA Filingué	73	22	95	17	17	20	12	16	13
	IEFA Kollo	32	...	32	8	5	5	4	5	5
	IEFA Say	23	...	23	5	4	4	4	3	3
	IEFA Téra	24	2	26	6	4	4	6	4	2
	IEFA Tillabéry	53	...	53	12	11	10	7	5	8
	Kollo	139	4	143	24	27	22	21	26	23
	Ouallam	171	8	179	32	39	21	28	31	28
	Say	102	4	106	19	19	17	20	16	15
	Téra	205	34	239	38	37	47	39	41	37
	Tillabéry Commune	194	30	224	40	38	39	42	30	35
<b>Total TILLABERY</b>		<b>1 291</b>	<b>171</b>	<b>1 462</b>	<b>258</b>	<b>253</b>	<b>249</b>	<b>232</b>	<b>233</b>	<b>237</b>
<b>ZINDER</b>	Dungass	8	...	8	2	1	2	1	1	1
	Gouré	64	5	69	14	10	12	12	11	10
	IEFA Gouré	32	2	34	10	6	5	6	4	3
	IEFA Magaria	46	4	50	9	9	9	9	7	7
	IEFA Mirriah	22	8	30	6	5	4	5	5	5
	IEFA Tanout	16	2	18	5	3	3	3	2	2
	IEFA Zinder	223	41	264	47	40	46	41	42	48
	Magaria	179	127	306	54	51	52	47	52	50
	Matamèye	101	...	101	14	15	17	18	17	20
	Mirriah	98	...	98	17	16	16	17	16	16
	Takiéta	9	...	9	2	1	1	2	2	1
	Tanout	74	7	81	16	13	17	12	12	11
	Zinder Commune 1	437	73	510	89	84	89	85	83	80
	Zinder Commune 2	590	135	725	134	115	124	116	112	124
<b>Total ZINDER</b>		<b>1 899</b>	<b>404</b>	<b>2 303</b>	<b>419</b>	<b>369</b>	<b>397</b>	<b>374</b>	<b>366</b>	<b>378</b>
<b>Total général</b>		<b>13 892</b>	<b>1 454</b>	<b>15 346</b>	<b>2 723</b>	<b>2 631</b>	<b>2 649</b>	<b>2 461</b>	<b>2 401</b>	<b>2 481</b>

### III. INFRASTRUCTURES ET ENVIRONNEMENT SCOLAIRES

#### III.1 ENVIRONNEMENT SCOLAIRE

##### III.1.1 PUBLIC+PRIVE+COMMUNAUTAIRE

Region	Inspection	Nbre total écoles	Latrines	Jardin Scolaire	Cantine	Terrain Sport	Presence Cloture	Nombre Latrines	Nombre Rationnaires
AGADEZ	Aderbissanat	50	10	4	17	41	8	30	40
	Agadez Commune	51	42	7	5	28	16	258	54
	Arlit	79	36	8	21	46	17	213	33
	Bilma	25	11	5	17	22	6	20	485
	IEFA Agadez	10	3	0	1	6	1	22	0
	IEFA Tchirozérine	36	21	2	4	23	1	94	45
	Iférouane	39	18	4	7	29	9	44	2
	Ingall	41	12	0	19	37	4	49	162
	Tchirozérine	145	68	14	73	127	29	224	496
<b>Total AGADEZ</b>		<b>476</b>	<b>221</b>	<b>44</b>	<b>164</b>	<b>359</b>	<b>91</b>	<b>954</b>	<b>1317</b>
DIFFA	Bosso	41	8	0	1	33	24	30	118
	Diffa Commune	30	13	1	3	21	15	103	26
	Diffa Département	109	15	1	10	80	50	43	133
	Goudoumaria	143	5	1	5	56	20	14	22
	IEFA Diffa	89	12	1	8	46	18	40	33
	IEFA Maïné Soroa	66	9	0	11	52	15	28	196
	Maïné Soroa	186	16	4	45	125	37	33	316
	N'Gourti	99	4	0	15	60	0	4	71
	N'Guigmi	75	8	1	4	52	3	46	6
<b>Total DIFFA</b>		<b>838</b>	<b>90</b>	<b>9</b>	<b>102</b>	<b>525</b>	<b>182</b>	<b>341</b>	<b>921</b>
DOSSO	Boboye	178	79	6	10	143	36	385	49
	Dan Kassari	104	6	1	3	65	1	39	112
	Djoundjou	154	23	7	3	132	6	78	41
	Dogon Kiria	118	10	1	5	109	10	48	14
	Dosso Commune	58	13	2	2	25	11	79	0
	Dosso Département	243	89	10	2	198	35	446	0
	Doutchi	195	30	3	4	123	22	151	131
	Falmey	145	30	6	1	118	5	137	2
	Falwel	88	19	0	16	74	4	41	31
	Gaya	237	40	8	17	207	7	201	193
	Guéchémé	100	27	10	4	79	9	114	0
	IEFA Boboye	102	20	1	0	80	11	76	0
	IEFA Dosso	72	10	2	1	47	3	42	0
	IEFA Doutchi	73	11	2	0	49	2	34	0
	Loga	149	26	7	29	118	18	102	442
	Mokko	246	25	12	8	196	13	378	37
	Tibiri Doutchi	171	39	19	8	114	17	181	0
<b>Total DOSSO</b>		<b>2433</b>	<b>497</b>	<b>97</b>	<b>113</b>	<b>1877</b>	<b>210</b>	<b>2532</b>	<b>1052</b>
MARADI	Aguié	103	45	6	0	73	65	191	0
	Bermo	66	26	3	29	55	15	49	253
	Dakoro	246	44	4	33	218	76	102	415
	Dan Issa	114	38	2	2	102	9	155	0



Region	Inspection	Nbre total écoles	Latrines	Jardin Scolaire	Cantine	Terrain Sport	Presence Cloture	Nombre Latrines	Nombre Rationnaires
	Gazaoua	115	41	6	0	84	27	153	0
	Guidan Amoumoune	143	23	12	10	101	81	61	92
	Guidan Roudmji	297	78	8	16	232	59	201	144
	IEFA Maradi	121	45	1	0	72	25	177	110
	IEFA Tessaoua	93	23	3	0	69	25	76	0
	Kanen Bakaché	201	41	8	5	162	51	162	133
	Korgom	106	19	3	4	100	15	79	141
	Kornaka	297	59	7	14	241	52	164	53
	Madarounfa	196	78	28	4	165	79	270	494
	Maradi Commune 1	45	32	5	1	15	21	206	1
	Maradi Commune 2	40	33	4	5	31	16	230	0
	Mayahi	130	36	1	1	50	38	192	69
	Ourafane	124	16	3	2	111	4	57	38
	Tchadoua	65	20	1	6	57	17	82	42
	Tessaoua	132	26	1	1	89	29	119	61
	Tibiri Gobir	190	74	10	2	145	34	220	356
<b>Total MARADI</b>		<b>2824</b>	<b>797</b>	<b>116</b>	<b>135</b>	<b>2172</b>	<b>738</b>	<b>2946</b>	<b>2402</b>
<b>NIAMEY</b>	Niamey FA 1	59	41	8	2	32	25	168	0
	Niamey FA 2	53	34	1	3	32	18	152	216
	Niamey FA 3	22	12	1	1	13	11	108	0
	Niamey I	91	76	6	10	60	55	604	0
	Niamey II	67	10	4	2	36	9	405	175
	Niamey III	72	61	5	5	34	59	434	0
	Niamey IV	115	66	6	3	67	46	372	1
	Niamey V	59	56	12	4	41	23	264	0
<b>Total NIAMEY</b>		<b>538</b>	<b>356</b>	<b>43</b>	<b>30</b>	<b>315</b>	<b>246</b>	<b>2507</b>	<b>392</b>
<b>TAHOUA</b>	Abalak	209	56	7	26	188	35	231	221
	Allakaye	94	10	6	5	73	48	46	119
	Bagaroua	87	9	5	3	63	1	29	66
	Bambèye	155	32	3	7	146	32	97	173
	Bangui	176	24	3	1	166	22	79	34
	Birnin Konni	175	43	2	4	111	43	148	18
	Bouza	209	41	5	8	126	53	192	186
	Ibohamane	64	9	0	7	60	12	23	168
	IEFA Bouza	94	21	5	0	64	20	66	0
	IEFA Konni	82	30	1	0	65	9	133	0
	IEFA Tahoua	97	43	2	9	77	18	183	163
	Illéla	209	92	13	23	175	99	292	300
	Keita	89	17	2	10	74	15	63	115
	Madaoua	195	32	2	7	157	50	73	104
	Malbaza	120	26	0	3	104	20	82	100
	Tahoua Commune	68	55	6	6	46	24	225	215
	Tahoua Département	142	25	3	4	124	9	203	254
	Tamaské	68	19	5	0	50	27	51	0
	Tassara	34	22	1	12	25	3	92	94
	Tchintabaraden	152	34	4	21	92	18	135	223
	Tillia	26	5	0	5	16	1	21	192
<b>Total TAHOUA</b>		<b>2545</b>	<b>645</b>	<b>75</b>	<b>161</b>	<b>2002</b>	<b>559</b>	<b>2464</b>	<b>2745</b>

Region	Inspection	Nbre total écoles	Latrines	Jardin Scolaire	Cantine	Terrain Sport	Presence Cloture	Nombre Latrines	Nombre Rationnaires
TILLABERY	Abala	137	28	2	11	113	9	102	230
	Ayorou	98	21	7	0	96	5	68	36
	Balleyara	113	11	10	4	59	3	168	47
	Banibangou	197	49	9	22	158	50	153	338
	Bankilaré	203	34	5	12	155	38	123	270
	Damana	153	43	8	7	117	16	156	300
	Dargol	123	39	5	0	113	27	95	20
	Filingué	157	62	6	1	136	29	273	0
	Gothèye	84	22	11	3	74	7	85	11
	Hamdallaye	104	22	4	0	79	15	46	0
	IEFA Filingué	114	15	3	2	100	9	37	0
	IEFA Kollo	108	6	4	0	70	3	58	1
	IEFA Say	40	2	0	0	33	1	29	111
	IEFA Téra	74	15	2	2	65	7	40	0
	IEFA Tillabéry	87	31	5	5	68	15	113	0
	Karma	120	25	1	1	102	18	71	0
	Kollo	176	53	8	2	109	10	165	181
	Ouallam	162	29	7	17	134	57	93	161
	Say	192	33	4	11	99	4	110	220
	Simiri	153	29	3	14	140	29	86	87
	Téra	244	88	9	13	213	42	244	411
	Tillabéry Commune	31	20	6	0	26	1	88	0
	Tillabéry Département	169	74	26	6	144	29	179	342
	Torodi	169	38	24	9	111	7	84	80
<b>Total TILLABERY</b>		<b>3208</b>	<b>789</b>	<b>169</b>	<b>142</b>	<b>2514</b>	<b>431</b>	<b>2666</b>	<b>2846</b>
ZINDER	Belbédji	99	18	3	28	81	31	57	638
	Birnin Kazoé	116	14	4	38	106	25	57	936
	Damagaram Takaya	132	44	2	12	107	27	210	732
	Dogo	103	26	12	16	75	43	154	190
	Dungass	204	101	4	2	172	154	620	0
	Gangara	102	11	2	7	80	17	81	211
	Gouré	196	20	5	4	133	36	86	110
	Guidimouni	120	33	5	5	98	49	148	114
	IEFA Gouré	92	16	1	4	62	17	62	62
	IEFA Magaria	118	36	1	2	87	43	149	0
	IEFA Mirriah	68	14	2	7	53	5	67	0
	IEFA Tanout	59	7	1	2	39	9	22	4
	IEFA Zinder	53	20	0	2	39	8	165	0
	Kantché	111	37	1	1	100	72	225	0
	Magaria	155	67	10	2	126	75	352	0
	Matamèye	138	76	7	3	126	72	410	0
	Mirriah	115	47	15	37	95	41	342	1003
	Ouacha	101	22	7	2	81	61	120	274
	Sassoumbroum	108	27	7	0	82	58	108	0
	Takiéta	178	41	5	6	152	44	181	56
	Tanout	253	44	6	18	208	79	159	535
	Tesker	137	7	0	30	67	6	8	222
	Zinder Commune 1	67	39	5	5	29	16	314	302

Region	Inspection	Nbre total écoles	Latrines	Jardin Scolaire	Cantine	Terrain Sport	Presence Cloture	Nombre Latrines	Nombre Rationnaires
	Zinder Commune 2	104	65	4	3	81	22	423	330
<b>Total ZINDER</b>		<b>2929</b>	<b>832</b>	<b>109</b>	<b>236</b>	<b>2279</b>	<b>1010</b>	<b>4520</b>	<b>5719</b>
<b>Total général</b>		<b>15791</b>	<b>4227</b>	<b>662</b>	<b>1083</b>	<b>12043</b>	<b>3467</b>	<b>18930</b>	<b>17394</b>

## III.1.2 PUBLIC+COMMUNAUTAIRE

Region	Inspection	Nbre total écoles	Latrines	Jardin Scolaire	Cantine	Terrain Sport	Presence Cloture	Nombre Latrines	Nombre Rations
AGADEZ	Aderbissanat	50	10	4	17	41	8	30	40
	Agadez Commune	47	38	7	5	26	14	232	54
	Arlit	74	31	6	19	43	16	176	33
	Bilma	25	11	5	17	22	6	20	485
	IEFA Agadez	9	2	0	1	5	1	20	0
	IEFA Tchirozérine	36	21	2	4	23	1	94	45
	Iférouane	39	18	4	7	29	9	44	2
	Ingall	41	12	0	19	37	4	49	162
	Tchirozérine	144	67	14	72	126	28	218	496
<b>Total AGADEZ</b>		<b>465</b>	<b>210</b>	<b>42</b>	<b>161</b>	<b>352</b>	<b>87</b>	<b>883</b>	<b>1317</b>
DIFFA	Bosso	41	8	0	1	33	24	30	118
	Diffa Commune	23	10	1	2	18	13	83	26
	Diffa Département	109	15	1	10	80	50	43	133
	Goudoumaria	143	5	1	5	56	20	14	22
	IEFA Diffa	89	12	1	8	46	18	40	33
	IEFA Maïné Soroa	66	9	0	11	52	15	28	196
	Maïné Soroa	186	16	4	45	125	37	33	316
	N'Gourti	99	4	0	15	60	0	4	71
	N'Guigmi	73	7	1	4	50	3	42	6
<b>Total DIFFA</b>		<b>829</b>	<b>86</b>	<b>9</b>	<b>101</b>	<b>520</b>	<b>180</b>	<b>317</b>	<b>921</b>
DOSSO	Boboye	178	79	6	10	143	36	385	49
	Dan Kassari	103	6	1	2	65	1	39	112
	Djoundjou	154	23	7	3	132	6	78	41
	Dogon Kiria	118	10	1	5	109	10	48	14
	Dosso Commune	52	10	2	1	22	8	67	0
	Dosso Département	243	89	10	2	198	35	446	0
	Doutchi	194	30	2	4	123	22	143	131
	Falmey	145	30	6	1	118	5	137	2
	Falwel	88	19	0	16	74	4	41	31
	Gaya	235	39	8	16	205	7	196	193
	Guéchémé	100	27	10	4	79	9	114	0
	IEFA Boboye	101	19	1	0	79	10	76	0
	IEFA Dosso	71	9	2	1	46	3	41	0
	IEFA Doutchi	73	11	2	0	49	2	34	0
	Loga	149	26	7	29	118	18	102	442
	Mokko	246	25	12	8	196	13	378	37
	Tibiri Doutchi	171	39	19	8	114	17	181	0
<b>Total DOSSO</b>		<b>2421</b>	<b>491</b>	<b>96</b>	<b>110</b>	<b>1870</b>	<b>206</b>	<b>2506</b>	<b>1052</b>
MARADI	Aguié	102	44	6	0	73	65	185	0
	Bermo	66	26	3	29	55	15	49	253
	Dakoro	246	44	4	33	218	76	102	415
	Dan Issa	114	38	2	2	102	9	155	0

Region	Inspection	Nbre total écoles	Latrines	Jardin Scolaire	Cantine	Terrain Sport	Presence Cloture	Nombre Latrines	Nombre Rations
	Gazaoua	115	41	6	0	84	27	153	0
	Guidan Amoumoune	143	23	12	10	101	81	61	92
	Guidan Roumdji	297	78	8	16	232	59	201	144
	IEFA Maradi	112	37	1	0	68	19	128	110
	IEFA Tessaoua	91	21	2	0	69	23	76	0
	Kanen Bakaché	201	41	8	5	162	51	162	133
	Korgom	106	19	3	4	100	15	79	141
	Kornaka	297	59	7	14	241	52	164	53
	Madarounfa	196	78	28	4	165	79	270	494
	Maradi Commune 1	37	26	5	1	15	15	165	0
	Maradi Commune 2	30	23	4	4	22	10	165	0
	Mayahi	129	35	1	1	49	37	188	69
	Ourafane	124	16	3	2	111	4	57	38
	Tchadoua	65	20	1	6	57	17	82	42
	Tessaoua	131	26	1	1	89	29	119	61
	Tibiri Gobir	188	72	9	1	144	33	204	290
	<b>Total MARADI</b>	<b>2790</b>	<b>767</b>	<b>114</b>	<b>133</b>	<b>2157</b>	<b>716</b>	<b>2765</b>	<b>2335</b>
<b>NIAMEY</b>	Niamey FA 1	35	21	5	0	15	7	65	0
	Niamey FA 2	30	15	1	2	17	7	65	216
	Niamey FA 3	10	5	1	1	6	1	46	0
	Niamey I	55	45	3	2	35	21	353	0
	Niamey II	48	6	2	0	21	6	202	0
	Niamey III	56	46	5	2	23	45	307	0
	Niamey IV	98	52	4	2	55	33	285	0
	Niamey V	48	45	10	0	32	18	216	0
<b>Total NIAMEY</b>		<b>380</b>	<b>235</b>	<b>31</b>	<b>9</b>	<b>204</b>	<b>138</b>	<b>1539</b>	<b>216</b>
<b>TAHOUA</b>	Abalak	209	56	7	26	188	35	231	221
	Allakaye	94	10	6	5	73	48	46	119
	Bagaroua	87	9	5	3	63	1	29	66
	Bambèye	155	32	3	7	146	32	97	173
	Bangui	176	24	3	1	166	22	79	34
	Birnin Konni	171	39	2	4	109	41	125	18
	Bouza	208	40	5	8	125	52	192	186
	Ibohamane	64	9	0	7	60	12	23	168
	IEFA Bouza	94	21	5	0	64	20	66	0
	IEFA Konni	80	28	1	0	63	8	126	0
	IEFA Tahoua	90	37	1	9	72	14	163	163
	Illéla	209	92	13	23	175	99	292	300
	Keita	88	16	2	10	73	14	61	115
	Madaoua	193	30	2	7	156	48	70	104
	Malbaza	119	25	0	3	103	20	75	100
	Tahoua Commune	63	51	6	4	43	19	190	215
	Tahoua Département	142	25	3	4	124	9	203	254
	Tamaské	68	19	5	0	50	27	51	0
	Tassara	34	22	1	12	25	3	92	94
	Tchintabaraden	152	34	4	21	92	18	135	223
	Tillia	26	5	0	5	16	1	21	192
<b>Total TAHOUA</b>		<b>2522</b>	<b>624</b>	<b>74</b>	<b>159</b>	<b>1986</b>	<b>543</b>	<b>2367</b>	<b>2745</b>

Region	Inspection	Nbre total écoles	Latrines	Jardin Scolaire	Cantine	Terrain Sport	Presence Cloture	Nombre Latrines	Nombre Rations
<b>TILLABERY</b>	Abala	137	28	2	11	113	9	102	230
	Ayorou	98	21	7	0	96	5	68	36
	Balleyara	113	11	10	4	59	3	168	47
	Banibangou	197	49	9	22	158	50	153	338
	Bankilaré	203	34	5	12	155	38	123	270
	Damana	153	43	8	7	117	16	156	300
	Dargol	123	39	5	0	113	27	95	20
	Filingué	157	62	6	1	136	29	273	0
	Gothèye	84	22	11	3	74	7	85	11
	Hamdallaye	104	22	4	0	79	15	46	0
	IEFA Filingué	114	15	3	2	100	9	37	0
	IEFA Kollo	105	6	4	0	68	3	50	1
	IEFA Say	38	2	0	0	32	1	12	111
	IEFA Téra	73	15	2	2	64	7	40	0
	IEFA Tillabéry	83	27	5	4	65	13	89	0
	Karma	120	25	1	1	102	18	71	0
	Kollo	176	53	8	2	109	10	165	181
	Ouallam	162	29	7	17	134	57	93	161
	Say	192	33	4	11	99	4	110	220
	Simiri	153	29	3	14	140	29	86	87
	Téra	243	87	9	13	212	42	242	411
	Tillabéry Commune	31	20	6	0	26	1	88	0
	Tillabéry Département	169	74	26	6	144	29	179	342
	Torodi	168	37	23	8	110	6	84	80
<b>Total TILLABERY</b>		<b>3196</b>	<b>783</b>	<b>168</b>	<b>140</b>	<b>2505</b>	<b>428</b>	<b>2615</b>	<b>2846</b>
<b>ZINDER</b>	Belbédji	99	18	3	28	81	31	57	638
	Birnin Kazoé	116	14	4	38	106	25	57	936
	Damagaram Takaya	132	44	2	12	107	27	210	732
	Dogo	103	26	12	16	75	43	154	190
	Dungass	204	101	4	2	172	154	620	0
	Gangara	102	11	2	7	80	17	81	211
	Gouré	195	20	5	4	132	35	78	110
	Guidimouni	120	33	5	5	98	49	148	114
	IEFA Gouré	92	16	1	4	62	17	62	62
	IEFA Magaria	118	36	1	2	87	43	149	0
	IEFA Mirriah	68	14	2	7	53	5	67	0
	IEFA Tanout	59	7	1	2	39	9	22	4
	IEFA Zinder	49	19	0	2	36	7	135	0
	Kantché	111	37	1	1	100	72	225	0
	Magaria	155	67	10	2	126	75	352	0
	Matamèye	138	76	7	3	126	72	410	0
	Mirriah	115	47	15	37	95	41	342	1003
	Ouacha	101	22	7	2	81	61	120	274
	Sassoumbroum	108	27	7	0	82	58	108	0
	Takiéta	178	41	5	6	152	44	181	56
	Tanout	253	44	6	18	208	79	159	535
	Tesker	137	7	0	30	67	6	8	222
	Zinder Commune 1	60	33	4	4	24	11	258	268

Region	Inspection	Nbre total écoles	Latrines	Jardin Scolaire	Cantine	Terrain Sport	Presence Cloture	Nombre Latrines	Nombre Rations
	Zinder Commune 2	93	57	2	3	71	15	361	330
<b>Total ZINDER</b>		<b>2906</b>	<b>817</b>	<b>106</b>	<b>235</b>	<b>2260</b>	<b>996</b>	<b>4364</b>	<b>5685</b>
<b>Total général</b>		<b>15509</b>	<b>4013</b>	<b>640</b>	<b>1048</b>	<b>11854</b>	<b>3294</b>	<b>17356</b>	<b>17117</b>

## III.1.3 RURAL

Region	Inspection	Nbre total écoles	Latrines	Jardin Scolaire	Cantine	Terrain Sport	Presence Cloture	Nombre Latrines	Nombre Rations
AGADEZ	Aderbissanat	49	10	4	17	40	8	30	40
	Arlit	36	8	1	18	23	3	39	33
	Bilma	21	10	4	15	18	4	20	382
	IEFA Agadez	5	1	0	1	4	1	8	0
	IEFA Tchirozérine	23	12	1	4	17	0	36	45
	Iférouane	39	18	4	7	29	9	44	2
	Ingall	40	12	0	19	36	4	49	162
	Tchirozérine	119	57	13	63	106	22	180	496
<b>Total AGADEZ</b>		<b>332</b>	<b>128</b>	<b>27</b>	<b>144</b>	<b>273</b>	<b>51</b>	<b>406</b>	<b>1160</b>
DIFFA	Bosso	41	8	0	1	33	24	30	118
	Diffa								
	Département	109	15	1	10	80	50	43	133
	Goudoumaria	143	5	1	5	56	20	14	22
	IEFA Diffa	74	5	0	8	38	15	21	33
	IEFA Maïné Soroa	63	7	0	11	49	14	17	196
	Maïné Soroa	176	12	3	45	116	31	27	316
	N'Gourti	99	4	0	15	60	0	4	71
	N'Guigmi	66	5	1	4	44	3	21	6
<b>Total DIFFA</b>		<b>771</b>	<b>61</b>	<b>6</b>	<b>99</b>	<b>476</b>	<b>157</b>	<b>177</b>	<b>895</b>
DOSSO	Boboye	145	64	6	7	119	32	312	49
	Dan Kassari	104	6	1	3	65	1	39	112
	Djoundjou	154	23	7	3	132	6	78	41
	Dogon Kiria	118	10	1	5	109	10	48	14
	Dosso								
	Département	241	89	10	2	196	35	446	0
	Doutchi	165	18	2	3	100	17	77	131
	Falmey	145	30	6	1	118	5	137	2
	Falwel	88	19	0	16	74	4	41	31
	Gaya	206	26	8	14	184	6	128	193
	Guéchémé	100	27	10	4	79	9	114	0
	IEFA Boboye	95	17	0	0	73	10	61	0
	IEFA Dosso	60	5	2	1	37	0	21	0
	IEFA Doutchi	67	10	2	0	44	2	30	0
	Loga	59	11	4	15	43	6	44	306
	Mokko	246	25	12	8	196	13	378	37
	Tibiri Doutchi	170	39	18	8	114	17	181	0
<b>Total DOSSO</b>		<b>2163</b>	<b>419</b>	<b>89</b>	<b>90</b>	<b>1683</b>	<b>173</b>	<b>2135</b>	<b>916</b>
MARADI	Aguié	94	38	5	0	67	58	155	0
	Bermo	66	26	3	29	55	15	49	253
	Dakoro	237	36	4	33	209	76	74	415
	Dan Issa	114	38	2	2	102	9	155	0
	Gazaoua	115	41	6	0	84	27	153	0
	Guidan								
	Amoumoune	143	23	12	10	101	81	61	92
	Guidan Roudji	273	65	8	16	219	54	166	144
	IEFA Maradi	85	15	1	0	52	11	45	110
	IEFA Tessaoua	82	17	3	0	60	23	60	0
	Kanen Bakaché	201	41	8	5	162	51	162	133



Region	Inspection	Nbre total écoles	Latrines	Jardin Scolaire	Cantine	Terrain Sport	Presence Cloture	Nombre Latrines	Nombre Rations
	Korgom	106	19	3	4	100	15	79	141
	Kornaka	297	59	7	14	241	52	164	53
	Madarounfa	190	74	28	4	162	77	245	494
	Mayahi	122	31	1	1	47	37	159	69
	Oorafane	124	16	3	2	111	4	57	38
	Tchadoua	64	20	1	6	56	17	82	42
	Tessaoua	118	20	1	1	82	24	86	61
	Tibiri Gobir	190	74	10	2	145	34	220	356
<b>Total MARADI</b>		<b>2621</b>	<b>653</b>	<b>106</b>	<b>129</b>	<b>2055</b>	<b>665</b>	<b>2172</b>	<b>2401</b>
<b>TAHOUA</b>	Abalak	207	56	7	26	186	35	231	221
	Allakaye	94	10	6	5	73	48	46	119
	Bagaroua	87	9	5	3	63	1	29	66
	Bambèye	155	32	3	7	146	32	97	173
	Bangui	176	24	3	1	166	22	79	34
	Birnin Konni	143	24	2	4	90	36	75	18
	Bouza	195	33	4	8	117	50	173	186
	Ibohamane	64	9	0	7	60	12	23	168
	IEFA Bouza	76	12	4	0	52	13	31	0
	IEFA Konni	66	19	0	0	53	6	87	0
	IEFA Tahoua	61	23	0	8	49	8	103	151
	Illéla	156	61	11	19	130	70	186	256
	Keita	64	7	1	7	56	10	23	93
	Madaoua	133	17	0	7	111	28	31	104
	Malbaza	120	26	0	3	104	20	82	100
	Tahoua Département	142	25	3	4	124	9	203	254
	Tamaské	68	19	5	0	50	27	51	0
	Tassara	34	22	1	12	25	3	92	94
	Tchintabaraden	102	23	4	13	61	10	94	183
	Tillia	26	5	0	5	16	1	21	192
<b>Total TAHOUA</b>		<b>2169</b>	<b>456</b>	<b>59</b>	<b>139</b>	<b>1732</b>	<b>441</b>	<b>1757</b>	<b>2412</b>
<b>TILLABERY</b>	Abala	136	27	2	11	113	9	97	230
	Ayorou	98	21	7	0	96	5	68	36
	Balleyara	113	11	10	4	59	3	168	47
	Banibangou	197	49	9	22	158	50	153	338
	Bankilaré	203	34	5	12	155	38	123	270
	Damana	153	43	8	7	117	16	156	300
	Dargol	123	39	5	0	113	27	95	20
	Filingué	69	24	3	1	57	11	92	0
	Gothèye	84	22	11	3	74	7	85	11
	Hamdallaye	104	22	4	0	79	15	46	0
	IEFA Filingué	89	10	1	1	79	7	25	0
	IEFA Kollo	102	6	4	0	66	3	47	1
	IEFA Say	36	2	0	0	30	1	19	111
	IEFA Téra	69	14	2	2	61	6	36	0
	IEFA Tillabéry	73	25	3	4	59	13	80	0
	Karma	120	25	1	1	102	18	71	0
	Kollo	152	44	6	2	99	8	126	0
	Ouallam	112	15	5	14	97	38	40	114
	Say	175	26	3	9	91	2	91	157
	Simiri	153	29	3	14	140	29	86	87
	Téra	185	50	6	9	163	32	122	281

Region	Inspection	Nbre total écoles	Latrines	Jardin Scolaire	Cantine	Terrain Sport	Presence Cloture	Nombre Latrines	Nombre Rations
	Tillabéry Département	169	74	26	6	144	29	179	342
	Torodi	169	38	24	9	111	7	84	80
<b>Total TILLABERY</b>		<b>2884</b>	<b>650</b>	<b>148</b>	<b>131</b>	<b>2263</b>	<b>374</b>	<b>2089</b>	<b>2425</b>
<b>ZINDER</b>	Belbédji	99	18	3	28	81	31	57	638
	Birnin Kazoé	116	14	4	38	106	25	57	936
	Damagaram Takaya	132	44	2	12	107	27	210	732
	Dogo	103	26	12	16	75	43	154	190
	Dungass	203	100	4	2	172	153	616	0
	Gangara	102	11	2	7	80	17	81	211
	Gouré	185	18	5	4	126	34	71	110
	Guidimouni	120	33	5	5	98	49	148	114
	IEFA Gouré	83	13	0	4	54	14	40	62
	IEFA Magaria	110	31	1	2	80	42	126	0
	IEFA Mirriah	64	11	1	6	50	4	49	0
	IEFA Tanout	55	6	1	2	37	8	21	4
	IEFA Zinder	15	2	0	1	10	1	20	0
	Kantché	111	37	1	1	100	72	225	0
	Magaria	105	41	8	1	87	51	201	0
	Matamèye	128	67	7	3	117	70	361	0
	Mirriah	105	39	12	35	90	37	266	929
	Ouacha	101	22	7	2	81	61	120	274
	Sassoumbroum	108	27	7	0	82	58	108	0
	Takiéta	177	40	5	6	151	43	179	56
	Tanout	237	37	4	18	195	73	134	535
	Tesker	137	7	0	30	67	6	8	222
	Zinder Commune 1	5	2	0	0	1	0	28	33
<b>Total ZINDER</b>		<b>2601</b>	<b>646</b>	<b>91</b>	<b>223</b>	<b>2047</b>	<b>919</b>	<b>3280</b>	<b>5046</b>
<b>Total général</b>		<b>13541</b>	<b>3013</b>	<b>526</b>	<b>955</b>	<b>10529</b>	<b>2780</b>	<b>12016</b>	<b>15255</b>

## III.1.4 MEDERSA

Region	Inspection	Nbre total écoles	Latrines	Jardin Scolaire	Cantine	Terrain Sport	Presence Cloture	Nombre Latrines	Nombre Rationnaires
AGADEZ	IEFA Agadez	14	6	0	5	10	1	32	82
	IEFA Tchirozérine	36	21	2	4	23	1	94	45
<b>Total AGADEZ</b>		<b>50</b>	<b>27</b>	<b>2</b>	<b>9</b>	<b>33</b>	<b>2</b>	<b>126</b>	<b>127</b>
DIFFA	IEFA Diffa	89	12	1	8	46	18	40	33
	IEFA Mainé Soroa	66	9	0	11	52	15	28	196
<b>Total DIFFA</b>		<b>155</b>	<b>21</b>	<b>1</b>	<b>19</b>	<b>98</b>	<b>33</b>	<b>68</b>	<b>229</b>
DOSSO	IEFA Boboye	100	19	1	0	79	10	76	0
	IEFA Dosso	72	10	2	1	47	3	42	0
	IEFA Doutchi	72	11	2	0	48	2	34	0
<b>Total DOSSO</b>		<b>244</b>	<b>40</b>	<b>5</b>	<b>1</b>	<b>174</b>	<b>15</b>	<b>152</b>	<b>0</b>
MARADI	IEFA Maradi	120	45	1	0	71	24	177	110
	IEFA Tessaoua	93	23	3	0	69	25	76	0
<b>Total MARADI</b>		<b>213</b>	<b>68</b>	<b>4</b>	<b>0</b>	<b>140</b>	<b>49</b>	<b>253</b>	<b>110</b>
NIAMEY	Niamey FA 1	59	41	8	2	32	25	168	0
	Niamey FA 2	53	34	1	3	32	18	152	216
	Niamey FA 3	22	12	1	1	13	11	108	0
<b>Total NIAMEY</b>		<b>134</b>	<b>87</b>	<b>10</b>	<b>6</b>	<b>77</b>	<b>54</b>	<b>428</b>	<b>216</b>
TAHOUA	IEFA Bouza	94	21	5	0	64	20	66	0
	IEFA Konni	87	33	1	0	70	9	147	0
	IEFA Tahoua	97	43	2	9	77	18	183	163
<b>Total TAHOUA</b>		<b>278</b>	<b>97</b>	<b>8</b>	<b>9</b>	<b>211</b>	<b>47</b>	<b>396</b>	<b>163</b>
TILLABERY	IEFA Filingué	114	15	3	2	100	9	37	0
	IEFA Kollo	108	6	4	0	70	3	58	1
	IEFA Say	40	2	0	0	33	1	29	111
	IEFA Téra	74	15	2	2	65	7	40	0
	IEFA Tillabéry	86	30	5	5	67	15	112	0
<b>Total TILLABERY</b>		<b>422</b>	<b>68</b>	<b>14</b>	<b>9</b>	<b>335</b>	<b>35</b>	<b>276</b>	<b>112</b>
ZINDER	IEFA Gouré	92	16	1	4	62	17	62	62
	IEFA Magaria	118	36	1	2	87	43	149	0
	IEFA Mirriah	69	15	2	7	54	5	67	0
	IEFA Tanout	59	7	1	2	39	9	22	4
	IEFA Zinder	53	20	0	2	39	8	165	0
<b>Total ZINDER</b>		<b>391</b>	<b>94</b>	<b>5</b>	<b>17</b>	<b>281</b>	<b>82</b>	<b>465</b>	<b>66</b>
<b>Total général</b>		<b>1887</b>	<b>502</b>	<b>49</b>	<b>70</b>	<b>1349</b>	<b>317</b>	<b>2164</b>	<b>1023</b>

## IV. CARACTERISTIQUES ET ETAT DES LOCAUX

### IV.1 NATURE ET ETAT DES SALLES DE CLASSE

#### IV.1.1 NATURE ET ETAT DES MURS

##### IV.1.1.1 PUBLIC+PRIVE+COMMUNAUTAIRE

Region	Inspection	en dur	semi dur	Pré-fabriquées	banco terre stabilisée	Paillotes améliorées	Paillotes ordinaires	Total général	bon / acceptable	mauvais	Total général
AGADEZ	Aderbissanat	63	16	1	18	1	8	107	90	17	107
	Agadez Commune	315	65	36	20	17	26	479	441	38	479
	Arlit	345	59	...	10	10	23	447	396	51	447
	Bilma	100	12	...	26	1	4	143	127	16	143
	IEFA Agadez	20	3	...	7	...	6	36	31	5	36
	IEFA Tchirozérine	117	4	...	1	1	8	131	103	28	131
	Iférouane	81	15	1	10	2	11	120	93	27	120
	Ingall	102	5	2	6	1	27	143	106	37	143
	Tchirozérine	325	113	...	55	19	64	576	461	115	576
Total AGADEZ		1 468	292	40	153	52	177	2 182	1 848	334	2 182
DIFFA	Bosso	54	6	...	2	1	55	118	59	59	118
	Diffa Commune	100	21	18	2	8	60	209	135	74	209
	Diffa Département	125	13	3	5	3	141	290	146	144	290
	Goudoumaria	83	10	...	2	3	270	368	252	116	368
	IEFA Diffa	89	4	11	7	22	142	275	131	144	275
	IEFA Maïné Soroa	59	6	...	...	6	99	170	77	93	170
	Mainé Soroa	153	4	2	4	28	276	467	226	241	467
	N'Gourti	58	2	4	1	9	79	153	75	78	153

Region	Inspection	en dur	semi dur	Pré-fabriquées	banco terre stabilisée	Paillotes améliorées	Paillotes ordinaires	Total général	bon / acceptable	mauvais	Total général
	N'Guigmi	108	16	3	1	13	81	222	136	86	222
<b>Total DIFFA</b>		<b>829</b>	<b>82</b>	<b>41</b>	<b>24</b>	<b>93</b>	<b>1 203</b>	<b>2 272</b>	<b>1 237</b>	<b>1 035</b>	<b>2 272</b>
<b>DOSSO</b>	Boboye	398	36	2	5	10	270	721	492	229	721
	Dan Kassari	82	9	2	17	69	145	324	257	67	324
	Djoundjou	200	21	5	10	16	286	538	283	255	538
	Dogon Kiria	88	9	1	17	175	83	373	184	189	373
	Dosso Commune	253	13	3	...	3	224	496	487	9	496
	Dosso Département	294	25	4	12	38	427	800	415	385	800
	Doutchi	263	30	8	12	71	323	707	493	214	707
	Falmey	173	18	1	11	9	224	436	229	207	436
	Falwel	107	9	...	...	2	138	256	160	96	256
	Gaya	396	39	3	2	45	444	929	503	426	929
	Guéchémé	163	17	...	2	22	170	374	231	143	374
	IEFA Boboye	144	8	4	5	32	198	391	204	187	391
	IEFA Dosso	70	...	10	2	11	154	247	183	64	247
	IEFA Doutchi	52	3	1	5	59	98	218	127	91	218
	Loga	224	57	2	13	15	256	567	304	263	567
	Mokko	318	21	5	10	29	332	715	414	301	715
	Tibiri Doutchi	337	20	4	6	44	238	649	475	174	649
<b>Total DOSSO</b>		<b>3 562</b>	<b>335</b>	<b>55</b>	<b>129</b>	<b>650</b>	<b>4 010</b>	<b>8 741</b>	<b>5 441</b>	<b>3 300</b>	<b>8 741</b>
<b>MARADI</b>	Aguié	227	17	3	8	17	204	476	308	168	476
	Bermo	75	8	...	19	7	23	132	100	32	132
	Dakoro	279	18	8	119	93	219	736	479	257	736
	Dan Issa	185	8	7	16	38	308	562	346	216	562

Region	Inspection	en dur	semi dur	Pré-fabriquées	banco terre stabilisée	Paillotes améliorées	Paillotes ordinaires	Total général	bon / acceptable	mauvais	Total général
	Gazaoua	132	13	2	11	13	230	401	236	165	401
	Guidan Amoumoune	151	7	...	4	21	212	395	199	196	395
	Guidan Roundji	347	39	23	122	107	317	955	607	348	955
	IEFA Maradi	242	2	27	33	25	285	614	323	291	614
	IEFA Tessaoua	104	3	...	11	38	209	365	206	159	365
	Kanen Bakaché	213	16	4	14	17	403	667	241	426	667
	Korgom	114	9	...	33	20	138	314	223	91	314
	Kornaka	247	14	9	52	51	514	887	608	279	887
	Madarounfa	280	14	8	17	38	480	837	385	452	837
	Maradi Commune 1	244	6	50	...	13	257	570	405	165	570
	Maradi Commune 2	247	9	41	...	3	65	365	310	55	365
	Mayahi	188	30	3	5	9	269	504	246	258	504
	Ourafane	108	4	7	43	37	169	368	229	139	368
	Tchadoua	89	13	2	1	14	151	270	94	176	270
	Tessaoua	218	18	...	40	28	294	598	459	139	598
	Tibiri Gobir	328	12	8	38	53	433	872	508	364	872
<b>Total MARADI</b>		<b>4 018</b>	<b>260</b>	<b>202</b>	<b>586</b>	<b>642</b>	<b>5 180</b>	<b>10 888</b>	<b>6 512</b>	<b>4 376</b>	<b>10 888</b>
<b>NIAMEY</b>	Niamey FA 1	342	16	26	...	20	55	459	424	35	459
	Niamey FA 2	192	21	13	8	9	63	306	272	34	306
	Niamey FA 3	124	2	11	...	...	18	155	131	24	155
	Niamey I	703	67	43	3	10	109	935	841	94	935
	Niamey II	478	79	26	23	9	129	744	618	126	744
	Niamey III	491	161	17	8	2	24	703	651	52	703

Region	Inspection	en dur	semi dur	Pré-fabriquées	banco terre stabilisée	Paillotes améliorées	Paillotes ordinaires	Total général	bon / acceptable	mauvais	Total général
	Niamey IV	545	114	52	4	17	274	1 006	727	279	1 006
	Niamey V	337	47	32	7	16	51	490	446	44	490
<b>Total NIAMEY</b>		<b>3 212</b>	<b>507</b>	<b>220</b>	<b>53</b>	<b>83</b>	<b>723</b>	<b>4 798</b>	<b>4 110</b>	<b>688</b>	<b>4 798</b>
<b>TAHOUA</b>	Abalak	267	23	2	38	85	79	494	342	152	494
	Allakaye	101	2	3	36	76	137	355	107	248	355
	Bagaroua	67	6	...	12	51	188	324	271	53	324
	Bambèye	188	49	3	67	242	57	606	421	185	606
	Bangui	180	32	7	55	125	163	562	464	98	562
	Birnin Konni	327	25	3	35	121	300	811	512	299	811
	Bouza	180	29	2	125	123	245	704	546	158	704
	Ibohamane	99	4	1	27	81	37	249	187	62	249
	IEFA Bouza	54	15	1	25	58	233	386	228	158	386
	IEFA Konni	134	1	32	45	85	56	353	230	123	353
	IEFA Tahoua	194	18	2	21	81	85	401	296	105	401
	Illéla	370	31	4	63	254	196	918	631	287	918
	Keita	144	16	7	43	60	172	442	279	163	442
	Madaoua	230	47	10	79	200	118	684	476	208	684
	Malbaza	176	19	2	57	180	95	529	410	119	529
	Tahoua Commune	301	51	45	11	29	131	568	453	115	568
	Tahoua Département	282	15	9	38	74	159	577	474	103	577
	Tamaské	146	11	3	11	69	119	359	264	95	359
	Tassara	63	1	3	8	4	7	86	71	15	86
	Tchintabaraden	129	20	2	56	80	69	356	261	95	356

Region	Inspection	en dur	semi dur	Pré-fabriquées	banco terre stabilisée	Paillotes améliorées	Paillotes ordinaires	Total général	bon / acceptable	mauvais	Total général
	Tillia	26	7	6	9	19	10	77	52	25	77
<b>Total TAHOUA</b>		<b>3 658</b>	<b>422</b>	<b>147</b>	<b>861</b>	<b>2 097</b>	<b>2 656</b>	<b>9 841</b>	<b>6 975</b>	<b>2 866</b>	<b>9 841</b>
<b>TILLABERY</b>	Abala	182	13	5	25	95	68	388	272	116	388
	Ayorou	139	15	...	57	53	85	349	269	80	349
	Balleyara	188	3	4	2	10	241	448	370	78	448
	Banibangou	178	25	...	35	149	135	522	403	119	522
	Bankilaré	166	20	...	74	172	168	600	287	313	600
	Damana	227	4	...	10	22	165	428	365	63	428
	Dargol	94	21	1	99	61	54	330	214	116	330
	Filingué	304	27	4	20	94	134	583	423	160	583
	Gothèye	150	15	...	61	34	59	319	234	85	319
	Hamdallaye	133	8	1	21	7	230	400	197	203	400
	IEFA Filingué	71	7	1	25	94	149	347	143	204	347
	IEFA Kollo	166	2	...	29	11	224	432	196	236	432
	IEFA Say	61	...	...	3	8	85	157	70	87	157
	IEFA Téra	88	...	...	24	89	82	283	162	121	283
	IEFA Tillabéry	136	25	4	59	24	98	346	210	136	346
	Karma	188	30	3	37	12	199	469	240	229	469
	Kollo	425	23	2	12	33	325	820	479	341	820
	Ouallam	175	22	...	22	41	223	483	308	175	483
	Say	208	29	11	14	42	400	704	463	241	704
	Simiri	151	6	1	23	18	236	435	276	159	435
	Téra	331	28	5	127	150	141	782	547	235	782
	Tillabéry Commune	108	16	35	10	14	51	234	165	69	234



Region	Inspection	en dur	semi dur	Pré-fabriquées	banco terre stabilisée	Paillotes améliorées	Paillotes ordinaires	Total général	bon / acceptable	mauvais	Total général
	Tillabéry Département	301	23	3	161	43	130	661	441	220	661
	Torodi	196	38	4	37	31	282	588	315	273	588
<b>Total TILLABERY</b>		<b>4 366</b>	<b>400</b>	<b>84</b>	<b>987</b>	<b>1 307</b>	<b>3 964</b>	<b>11 108</b>	<b>7 049</b>	<b>4 059</b>	<b>11 108</b>
<b>ZINDER</b>	Belbédji	86	40	6	35	37	83	287	198	89	287
	Birnin Kazoé	118	17	27	21	59	92	334	204	130	334
	Damagaram Takaya	180	24	2	9	19	180	414	318	96	414
	Dogo	137	15	2	4	25	235	418	194	224	418
	Dungass	180	...	1	4	26	296	507	226	281	507
	Gangara	77	11	...	54	54	87	283	203	80	283
	Gouré	215	10	...	4	11	330	570	389	181	570
	Guidimouni	108	20	...	8	10	200	346	158	188	346
	IEFA Gouré	79	4	...	6	16	124	229	89	140	229
	IEFA Magaria	87	14	3	3	24	242	373	182	191	373
	IEFA Mirriah	73	3	3	3	37	130	249	177	72	249
	IEFA Tanout	48	6	...	23	15	53	145	87	58	145
	IEFA Zinder	160	27	16	3	59	36	301	210	91	301
	Kantché	130	20	...	18	29	209	406	234	172	406
	Magaria	316	13	...	7	18	327	681	442	239	681
	Matamèye	269	25	3	6	19	300	622	346	276	622
	Mirriah	209	31	4	7	26	309	586	272	314	586
	Ouacha	89	6	4	8	10	140	257	141	116	257
	Sassoubroum	102	17	1	12	20	193	345	175	170	345

Region	Inspection	en dur	semi dur	Pré-fabriquées	banco terre stabilisée	Paillotes améliorées	Paillotes ordinaires	Total général	bon / acceptable	mauvais	Total général
	Takiéta	150	26	1	24	135	265	601	245	356	601
	Tanout	245	58	8	114	79	244	748	402	346	748
	Tesker	50	5	6	2	17	161	241	69	172	241
	Zinder Commune 1	196	112	40	21	51	108	528	358	170	528
	Zinder Commune 2	332	105	53	31	91	78	690	501	189	690
<b>Total ZINDER</b>		<b>3 636</b>	<b>609</b>	<b>180</b>	<b>427</b>	<b>887</b>	<b>4 422</b>	<b>10 161</b>	<b>5 820</b>	<b>4 341</b>	<b>10 161</b>
<b>Total général</b>		<b>24 749</b>	<b>2 907</b>	<b>969</b>	<b>3 220</b>	<b>5 811</b>	<b>22 335</b>	<b>59 991</b>	<b>38 992</b>	<b>20 999</b>	<b>59 991</b>

## IV.1.1.2 PUBLIC+COMMUNAUTAIRE

Region	Inspection	en dur	semi dur	Pré-fabriquées	banco terre stabilisée	Paillotes améliorées	Paillotes ordinaires	Total général	bon / acceptable	mauvais	Total général
AGADEZ	Aderbissanat	63	16	1	18	1	8	107	90	17	107
	Agadez Commune	300	58	36	14	17	26	451	413	38	451
	Arlit	330	26	...	7	10	23	396	345	51	396
	Bilma	100	12	...	26	1	4	143	127	16	143
	IEFA Agadez	20	...	...	7	...	6	33	28	5	33
	IEFA Tchirozérine	117	4	...	1	1	8	131	103	28	131
	Iférouane	81	15	1	10	2	11	120	93	27	120
	Ingall	102	5	2	6	1	27	143	106	37	143
	Tchirozérine	308	113	...	55	19	64	559	444	115	559
<b>Total AGADEZ</b>		<b>1 421</b>	<b>249</b>	<b>40</b>	<b>144</b>	<b>52</b>	<b>177</b>	<b>2 083</b>	<b>1 749</b>	<b>334</b>	<b>2 083</b>
DIFFA	Bosso	54	6	...	2	1	55	118	59	59	118
	Diffa Commune	79	18	18	2	4	53	174	105	69	174
	Diffa Département	125	13	3	5	3	141	290	146	144	290
	Goudoumaria	83	10	...	2	3	270	368	252	116	368
	IEFA Diffa	86	4	11	7	21	142	271	128	143	271
	IEFA Maïné Soroa	59	6	...	...	6	99	170	77	93	170
	Mainé Soroa	153	4	2	4	28	276	467	226	241	467
	N'Gourti	58	2	4	1	9	79	153	75	78	153
	N'Guigmi	104	14	3	1	12	81	215	130	85	215
<b>Total DIFFA</b>		<b>801</b>	<b>77</b>	<b>41</b>	<b>24</b>	<b>87</b>	<b>1 196</b>	<b>2 226</b>	<b>1 198</b>	<b>1 028</b>	<b>2 226</b>
<b>DOSSO</b>	Boboye	398	36	2	5	10	270	721	492	229	721

Region	Inspection	en dur	semi dur	Pré-fabriquées	banco terre stabilisée	Paillotes améliorées	Paillotes ordinaires	Total général	bon / acceptable	mauvais	Total général
	Dan Kassari	82	9	2	17	69	142	321	254	67	321
	Djoundjou	200	21	5	10	16	286	538	283	255	538
	Dogon Kiria	88	9	1	17	175	83	373	184	189	373
	Dosso Commune	220	...	3	...	3	224	450	441	9	450
	Dosso Département	294	25	4	12	38	427	800	415	385	800
	Doutchi	256	30	8	12	71	323	700	486	214	700
	Falmey	173	18	1	11	9	224	436	229	207	436
	Falwel	107	9	...	...	2	138	256	160	96	256
	Gaya	389	39	3	2	45	438	916	494	422	916
	Guéchémé	163	17	...	2	22	170	374	231	143	374
	IEFA Boboye	140	8	4	5	32	198	387	204	183	387
	IEFA Dosso	68	...	10	1	11	154	244	180	64	244
	IEFA Doutchi	52	3	1	5	59	98	218	127	91	218
	Loga	224	57	2	13	15	256	567	304	263	567
	Mokko	318	21	5	10	29	332	715	414	301	715
	Tibiri Doutchi	337	20	4	6	44	238	649	475	174	649
<b>Total DOSSO</b>		<b>3 509</b>	<b>322</b>	<b>55</b>	<b>128</b>	<b>650</b>	<b>4 001</b>	<b>8 665</b>	<b>5 373</b>	<b>3 292</b>	<b>8 665</b>
<b>MARADI</b>	Aguié	221	17	3	8	17	204	470	302	168	470
	Bermo	75	8	...	19	7	23	132	100	32	132
	Dakoro	279	18	8	119	93	219	736	479	257	736
	Dan Issa	185	8	7	16	38	308	562	346	216	562
	Gazaoua	132	13	2	11	13	230	401	236	165	401
	Guidan Amoumoune	151	7	...	4	21	212	395	199	196	395

Region	Inspection	en dur	semi dur	Pré-fabriquées	banco terre stabilisée	Paillotes améliorées	Paillotes ordinaires	Total général	bon / acceptable	mauvais	Total général
	Guidan Roundji	347	39	23	122	107	317	955	607	348	955
	IEFA Maradi	189	2	15	33	22	282	543	255	288	543
	IEFA Tessaoua	101	3	...	11	38	200	353	194	159	353
	Kanen Bakaché	213	16	4	14	17	403	667	241	426	667
	Korgom	114	9	...	33	20	138	314	223	91	314
	Kornaka	247	14	9	52	51	514	887	608	279	887
	Madarounfa	280	14	8	17	38	480	837	385	452	837
	Maradi Commune 1	203	6	50	...	9	254	522	360	162	522
	Maradi Commune 2	181	9	41	...	3	62	296	243	53	296
	Mayahi	188	27	3	5	9	269	501	243	258	501
	Ourafane	108	4	7	43	37	169	368	229	139	368
	Tchadoua	89	13	2	1	14	151	270	94	176	270
	Tessaoua	218	18	...	40	28	291	595	456	139	595
	Tibiri Gobir	305	12	8	38	53	433	849	485	364	849
<b>Total MARADI</b>		<b>3 826</b>	<b>257</b>	<b>190</b>	<b>586</b>	<b>635</b>	<b>5 159</b>	<b>10 653</b>	<b>6 285</b>	<b>4 368</b>	<b>10 653</b>
<b>NIAMEY</b>	Niamey FA 1	211	11	26	...	3	38	289	259	30	289
	Niamey FA 2	95	9	13	4	7	55	183	158	25	183
	Niamey FA 3	60	...	11	...	...	10	81	67	14	81
	Niamey I	349	67	42	3	5	100	566	472	94	566
	Niamey II	333	68	16	15	8	123	563	448	115	563
	Niamey III	387	144	17	3	2	24	577	525	52	577
	Niamey IV	447	114	52	4	3	270	890	623	267	890
	Niamey V	296	47	29	7	8	42	429	389	40	429
<b>Total NIAMEY</b>		<b>2 178</b>	<b>460</b>	<b>206</b>	<b>36</b>	<b>36</b>	<b>662</b>	<b>3 578</b>	<b>2 941</b>	<b>637</b>	<b>3 578</b>

Region	Inspection	en dur	semi dur	Pré-fabriquées	banco terre stabilisée	Paillotes améliorées	Paillotes ordinaires	Total général	bon / acceptable	mauvais	Total général
TAHOUA	Abalak	267	23	2	38	85	79	494	342	152	494
	Allakaye	101	2	3	36	76	137	355	107	248	355
	Bagaroua	67	6	...	12	51	188	324	271	53	324
	Bambèye	188	49	3	67	242	57	606	421	185	606
	Bangui	180	32	7	55	125	163	562	464	98	562
	Birnin Konni	312	25	3	35	118	297	790	491	299	790
	Bouza	180	28	2	125	123	245	703	545	158	703
	Ibohamane	99	4	1	27	81	37	249	187	62	249
	IEFA Bouza	54	15	1	25	58	233	386	228	158	386
	IEFA Konni	127	1	32	45	84	56	345	223	122	345
	IEFA Tahoua	175	13	2	21	81	77	369	266	103	369
	Illéla	370	31	4	63	254	196	918	631	287	918
	Keita	144	16	7	41	60	172	440	277	163	440
	Madaoua	223	43	10	79	200	118	673	465	208	673
	Malbaza	169	19	2	57	180	95	522	403	119	522
	Tahoua Commune	273	46	45	11	29	131	535	420	115	535
	Tahoua Département	282	15	9	38	74	159	577	474	103	577
	Tamaské	146	11	3	11	69	119	359	264	95	359
	Tassara	63	1	3	8	4	7	86	71	15	86
	Tchintabaraden	129	20	2	56	80	69	356	261	95	356
	Tillia	26	7	6	9	19	10	77	52	25	77
Total TAHOUA		3 575	407	147	859	2 093	2 645	9 726	6 863	2 863	9 726
TILLABERY	Abala	182	13	5	25	95	68	388	272	116	388

Region	Inspection	en dur	semi dur	Pré-fabriquées	banco terre stabilisée	Paillotes améliorées	Paillotes ordinaires	Total général	bon / acceptable	mauvais	Total général
	Ayorou	139	15	...	57	53	85	349	269	80	349
	Balleyara	188	3	4	2	10	241	448	370	78	448
	Banibangou	178	25	...	35	149	135	522	403	119	522
	Bankilaré	166	20	...	74	172	168	600	287	313	600
	Damana	227	4	...	10	22	165	428	365	63	428
	Dargol	94	21	1	99	61	54	330	214	116	330
	Filingué	304	27	4	20	94	134	583	423	160	583
	Gothèye	150	15	...	61	34	59	319	234	85	319
	Hamdallaye	133	8	1	21	7	230	400	197	203	400
	IEFA Filingué	71	7	1	25	94	149	347	143	204	347
	IEFA Kollo	149	2	...	29	11	224	415	179	236	415
	IEFA Say	41	...	...	3	8	85	137	50	87	137
	IEFA Téra	88	...	...	24	87	82	281	162	119	281
	IEFA Tillabéry	113	19	4	59	24	96	315	181	134	315
	Karma	188	30	3	37	12	199	469	240	229	469
	Kollo	425	23	2	12	33	325	820	479	341	820
	Ouallam	175	22	...	22	41	223	483	308	175	483
	Say	208	29	11	14	42	400	704	463	241	704
	Simiri	151	6	1	23	18	236	435	276	159	435
	Téra	330	28	5	127	150	141	781	546	235	781
	Tillabéry Commune	108	16	35	10	14	51	234	165	69	234
	Tillabéry Département	301	23	3	161	43	130	661	441	220	661
	Torodi	190	38	4	37	31	282	582	309	273	582

Region	Inspection	en dur	semi dur	Pré-fabriquées	banco terre stabilisée	Paillotes améliorées	Paillotes ordinaires	Total général	bon / acceptable	mauvais	Total général
<b>Total TILLABERY</b>		<b>4 299</b>	<b>394</b>	<b>84</b>	<b>987</b>	<b>1 305</b>	<b>3 962</b>	<b>11 031</b>	<b>6 976</b>	<b>4 055</b>	<b>11 031</b>
<b>ZINDER</b>	Belbédji	86	40	6	35	37	83	287	198	89	287
	Birnin Kazoé	118	17	27	21	59	92	334	204	130	334
	Damagaram Takaya	180	24	2	9	19	180	414	318	96	414
	Dogo	137	15	2	4	25	235	418	194	224	418
	Dungass	180	...	1	4	26	296	507	226	281	507
	Gangara	77	11	...	54	54	87	283	203	80	283
	Gouré	214	1	...	4	11	330	560	379	181	560
	Guidimouni	108	20	...	8	10	200	346	158	188	346
	IEFA Gouré	79	4	...	6	16	124	229	89	140	229
	IEFA Magaria	87	14	3	3	24	242	373	182	191	373
	IEFA Mirriah	73	3	3	3	37	130	249	177	72	249
	IEFA Tanout	48	6	...	23	15	53	145	87	58	145
	IEFA Zinder	142	16	16	3	57	36	270	179	91	270
	Kantché	130	20	...	18	29	209	406	234	172	406
	Magaria	316	13	...	7	18	326	680	442	238	680
	Matamèye	269	25	3	6	19	300	622	346	276	622
	Mirriah	209	31	4	7	26	309	586	272	314	586
	Ouacha	89	6	4	8	10	140	257	141	116	257
	Sassoumbroum	102	17	1	12	20	193	345	175	170	345
	Takiéta	150	26	1	24	135	265	601	245	356	601
	Tanout	245	58	8	114	79	244	748	402	346	748
	Tesker	50	5	6	2	17	161	241	69	172	241



Region	Inspection	en dur	semi dur	Pré-fabriquées	banco terre stabilisée	Paillotes améliorées	Paillotes ordinaires	Total général	bon / acceptable	mauvais	Total général
	Zinder Commune 1	177	82	40	21	51	108	479	309	170	479
	Zinder Commune 2	303	81	53	28	89	78	632	443	189	632
<b>Total ZINDER</b>		<b>3 569</b>	<b>535</b>	<b>180</b>	<b>424</b>	<b>883</b>	<b>4 421</b>	<b>10 012</b>	<b>5 672</b>	<b>4 340</b>	<b>10 012</b>
<b>Total général</b>		<b>23 178</b>	<b>2 701</b>	<b>943</b>	<b>3 188</b>	<b>5 741</b>	<b>22 223</b>	<b>57 974</b>	<b>37 057</b>	<b>20 917</b>	<b>57 974</b>

## IV.1.1.3 MEDERSA

Region	Inspection	en dur	semi dur	Pré-fabriquées	banco terre stabilisée	Paillotes améliorées	Paillotes ordinaires	Total général	bon / acceptable	mauvais	Total général
AGADEZ	IEFA Agadez	38	3	0	7	1	8	57	49	8	57
	IEFA Tchirozérine	117	4	...	1	1	8	131	103	28	131
Total AGADEZ		155	7	...	8	2	16	188	152	36	188
DIFFA	IEFA Diffa	89	4	11	7	22	142	275	131	144	275
	IEFA Mainé Soroa	59	6	...	...	6	99	170	77	93	170
Total DIFFA		148	10	11	7	28	241	445	208	237	445
DOSSO	IEFA Boboye	140	8	4	5	32	194	383	204	179	383
	IEFA Dosso	70	...	10	2	11	154	247	183	64	247
	IEFA Doutchi	52	3	1	5	59	97	217	127	90	217
Total DOSSO		262	11	15	12	102	445	847	514	333	847
MARADI	IEFA Maradi	242	2	27	33	25	282	611	320	291	611
	IEFA Tessaoua	104	3	...	11	38	209	365	206	159	365
Total MARADI		346	5	27	44	63	491	976	526	450	976
NIAMEY	Niamey FA 1	342	16	25	...	20	55	458	423	35	458
	Niamey FA 2	192	21	13	8	9	63	306	272	34	306
	Niamey FA 3	124	2	11	...	...	18	155	131	24	155
Total NIAMEY		658	39	49	8	29	136	919	826	93	919
TAHOUA	IEFA Bouza	54	15	1	25	58	233	386	228	158	386
	IEFA Konni	145	7	32	47	91	59	381	254	127	381

Region	Inspection	en dur	semi dur	Pré-fabriquées	banco terre stabilisée	Paillotes améliorées	Paillotes ordinaires	Total général	bon / acceptable	mauvais	Total général
	IEFA Tahoua	194	18	2	21	81	85	401	296	105	401
<b>Total TAHOUA</b>		<b>393</b>	<b>40</b>	<b>35</b>	<b>93</b>	<b>230</b>	<b>377</b>	<b>1 168</b>	<b>778</b>	<b>390</b>	<b>1 168</b>
<b>TILLABERY</b>	IEFA Filingué	71	7	1	25	94	149	347	143	204	347
	IEFA Kollo	166	2	...	29	11	224	432	196	236	432
	IEFA Say	61	...	...	3	8	85	157	70	87	157
	IEFA Téra	88	...	...	24	89	82	283	162	121	283
	IEFA Tillabéry	135	25	4	59	24	95	342	210	132	342
<b>Total TILLABERY</b>		<b>521</b>	<b>34</b>	<b>5</b>	<b>140</b>	<b>226</b>	<b>635</b>	<b>1 561</b>	<b>781</b>	<b>780</b>	<b>1 561</b>
<b>ZINDER</b>	IEFA Gouré	79	4	...	6	16	124	229	89	140	229
	IEFA Magaria	87	14	3	3	24	242	373	182	191	373
	IEFA Mirriah	76	3	3	3	38	132	255	180	75	255
	IEFA Tanout	48	6	...	23	15	53	145	87	58	145
	IEFA Zinder	160	27	16	3	59	36	301	210	91	301
<b>Total ZINDER</b>		<b>450</b>	<b>54</b>	<b>22</b>	<b>38</b>	<b>152</b>	<b>587</b>	<b>1 303</b>	<b>748</b>	<b>555</b>	<b>1 303</b>
<b>Total général</b>		<b>2 933</b>	<b>200</b>	<b>164</b>	<b>350</b>	<b>832</b>	<b>2 928</b>	<b>7 407</b>	<b>4 533</b>	<b>2 874</b>	<b>7 407</b>

## IV.1.2 NATURE ET ETAT DES TOITURES

### IV.1.2.1 PUBLIC+PRIVE+COMMUNAUTAIRE

Region	Inspection	Tôle	Chaume	autre	Total général	bon / acceptable	mauvais	Total général
AGADEZ	Aderbissanat	74	25	8	107	89	18	107
	Agadez Commune	419	48	12	479	451	28	479
	Arlit	386	40	21	447	399	48	447
	Bilma	110	15	18	143	127	16	143
	IEFA Agadez	27	8	1	36	31	5	36
	IEFA Tchirozérine	120	8	3	131	103	28	131
	Iférouane	85	18	17	120	94	26	120
	Ingall	113	25	5	143	107	36	143
	Tchirozérine	402	98	76	576	450	126	576
<b>Total AGADEZ</b>		<b>1 736</b>	<b>285</b>	<b>161</b>	<b>2 182</b>	<b>1 851</b>	<b>331</b>	<b>2 182</b>
DIFFA	Bosso	57	61	...	118	59	59	118
	Diffa Commune	149	44	16	209	145	64	209
	Diffa Département	141	139	10	290	141	149	290
	Goudoumaria	233	135	...	368	261	107	368
	IEFA Diffa	128	126	21	275	148	127	275
	IEFA Maïné Soroa	67	94	9	170	78	92	170
	Mainé Soroa	154	267	46	467	208	259	467
	N'Gourti	55	84	14	153	75	78	153
	N'Guigmi	129	93	...	222	137	85	222
<b>Total DIFFA</b>		<b>1 113</b>	<b>1 043</b>	<b>116</b>	<b>2 272</b>	<b>1 252</b>	<b>1 020</b>	<b>2 272</b>
DOSSO	Boboye	399	209	113	721	475	246	721
	Dan Kassari	123	175	26	324	253	71	324
	Djoundjou	237	216	85	538	249	289	538
	Dogon Kiria	93	153	127	373	169	204	373
	Dosso Commune	474	22	...	496	487	9	496

Region	Inspection	Tôle	Chaume	autre	Total général	bon / acceptable	mauvais	Total général
	Dosso Département	264	353	183	800	385	415	800
	Doutchi	302	342	63	707	507	200	707
	Falmey	171	175	90	436	209	227	436
	Falwel	127	103	26	256	149	107	256
	Gaya	430	330	169	929	488	441	929
	Guéchémé	181	137	56	374	222	152	374
	IEFA Boboye	153	143	95	391	216	175	391
	IEFA Dosso	72	159	16	247	182	65	247
	IEFA Doutchi	55	148	15	218	126	92	218
	Loga	281	211	75	567	262	305	567
	Mokko	348	350	17	715	420	295	715
	Tibiri Doutchi	358	241	50	649	492	157	649
	<b>Total DOSSO</b>	<b>4 068</b>	<b>3 467</b>	<b>1 206</b>	<b>8 741</b>	<b>5 291</b>	<b>3 450</b>	<b>8 741</b>
<b>MARADI</b>	Aguié	236	202	38	476	267	209	476
	Bermo	83	39	10	132	106	26	132
	Dakoro	297	313	126	736	477	259	736
	Dan Issa	200	272	90	562	345	217	562
	Gazaoua	147	198	56	401	226	175	401
	Guidan Amoumoune	168	207	20	395	185	210	395
	Guidan Roudji	350	431	174	955	616	339	955
	IEFA Maradi	243	308	63	614	324	290	614
	IEFA Tessaoua	109	179	77	365	200	165	365
	Kanen Bakaché	223	376	68	667	240	427	667
	Korgom	130	118	66	314	196	118	314
	Kornaka	278	514	95	887	581	306	887
	Madarounfa	318	464	55	837	407	430	837
	Maradi Commune 1	343	192	35	570	411	159	570
	Maradi Commune 2	299	42	24	365	306	59	365
	Mayahi	222	236	46	504	233	271	504
	Ourafane	142	211	15	368	219	149	368

Region	Inspection	Tôle	Chaume	autre	Total général	bon / acceptable	mauvais	Total général
	Tchadoua	102	145	23	270	104	166	270
	Tessaoua	313	267	18	598	451	147	598
	Tibiri Gobir	348	357	167	872	492	380	872
<b>Total MARADI</b>		<b>4 551</b>	<b>5 071</b>	<b>1 266</b>	<b>10 888</b>	<b>6 386</b>	<b>4 502</b>	<b>10 888</b>
<b>NIAMEY</b>	Niamey FA 1	385	60	14	459	426	33	459
	Niamey FA 2	265	25	16	306	266	40	306
	Niamey FA 3	135	15	5	155	135	20	155
	Niamey I	687	147	101	935	808	127	935
	Niamey II	585	145	14	744	612	132	744
	Niamey III	662	18	23	703	668	35	703
	Niamey IV	687	199	120	1 006	707	299	1 006
	Niamey V	421	57	12	490	445	45	490
<b>Total NIAMEY</b>		<b>3 827</b>	<b>666</b>	<b>305</b>	<b>4 798</b>	<b>4 067</b>	<b>731</b>	<b>4 798</b>
<b>TAHOUA</b>	Abalak	280	152	62	494	338	156	494
	Allakaye	109	168	78	355	125	230	355
	Bagaroua	174	144	6	324	259	65	324
	Bambèye	230	334	42	606	405	201	606
	Bangui	220	283	59	562	456	106	562
	Birnin Konni	358	394	59	811	539	272	811
	Bouza	233	307	164	704	535	169	704
	Ibohamane	97	98	54	249	182	67	249
	IEFA Bouza	72	289	25	386	231	155	386
	IEFA Konni	171	157	25	353	220	133	353
	IEFA Tahoua	214	147	40	401	285	116	401
	Illéla	413	338	167	918	556	362	918
	Keita	174	196	72	442	248	194	442
	Madaoua	257	275	152	684	450	234	684
	Malbaza	193	281	55	529	400	129	529
	Tahoua Commune	374	96	98	568	447	121	568
	Tahoua Département	310	245	22	577	455	122	577
	Tamaské	168	158	33	359	220	139	359
	Tassara	69	11	6	86	75	11	86
	Tchintabaraden	159	118	79	356	239	117	356
	Tillia	48	16	13	77	51	26	77
<b>Total TAHOUA</b>		<b>4 323</b>	<b>4 207</b>	<b>1 311</b>	<b>9 841</b>	<b>6 716</b>	<b>3 125</b>	<b>9 841</b>

Region	Inspection	Tôle	Chaume	autre	Total général	bon / acceptable	mauvais	Total général
TILLABERY	Abala	197	162	29	388	259	129	388
	Ayorou	163	132	54	349	270	79	349
	Balleyara	351	87	10	448	379	69	448
	Banibangou	255	213	54	522	377	145	522
	Bankilaré	203	282	115	600	249	351	600
	Damana	237	133	58	428	352	76	428
	Dargol	122	107	101	330	215	115	330
	Filingué	328	206	49	583	395	188	583
	Gothèye	156	100	63	319	215	104	319
	Hamdallaye	157	164	79	400	188	212	400
	IEFA Filingué	86	149	112	347	135	212	347
	IEFA Kollo	170	241	21	432	193	239	432
	IEFA Say	63	88	6	157	83	74	157
	IEFA Téra	87	141	55	283	132	151	283
	IEFA Tillabéry	163	114	69	346	180	166	346
	Karma	235	186	48	469	234	235	469
	Kollo	462	259	99	820	476	344	820
	Ouallam	199	198	86	483	281	202	483
	Say	286	281	137	704	452	252	704
	Simiri	159	225	51	435	254	181	435
	Téra	361	323	98	782	508	274	782
	Tillabéry Commune	142	44	48	234	159	75	234
	Tillabéry Département	322	198	141	661	430	231	661
	Torodi	233	290	65	588	282	306	588
<b>Total TILLABERY</b>		<b>5 137</b>	<b>4 323</b>	<b>1 648</b>	<b>11 108</b>	<b>6 698</b>	<b>4 410</b>	<b>11 108</b>
ZINDER	Belbédji	129	111	47	287	202	85	287
	Birnin Kazoé	124	110	100	334	200	134	334
	Damagaram Takaya	210	182	22	414	311	103	414
	Dogo	168	242	8	418	199	219	418
	Dungass	207	232	68	507	214	293	507
	Gangara	97	142	44	283	196	87	283
	Gouré	205	331	34	570	380	190	570
	Guidimouni	121	195	30	346	178	168	346
	IEFA Gouré	83	142	4	229	88	141	229

Region	Inspection	Tôle	Chaume	autre	Total général	bon / acceptable	mauvais	Total général
	IEFA Magaria	90	246	37	373	161	212	373
	IEFA Mirriah	72	159	18	249	172	77	249
	IEFA Tanout	53	57	35	145	84	61	145
	IEFA Zinder	199	85	17	301	208	93	301
	Kantché	157	202	47	406	241	165	406
	Magaria	351	236	94	681	455	226	681
	Matamèye	305	296	21	622	329	293	622
	Mirriah	253	293	40	586	254	332	586
	Ouacha	91	152	14	257	139	118	257
	Sassoumbroum	119	133	93	345	171	174	345
	Takiéta	184	364	53	601	269	332	601
	Tanout	319	317	112	748	390	358	748
	Tesker	55	158	28	241	81	160	241
	Zinder Commune 1	330	112	86	528	379	149	528
	Zinder Commune 2	496	168	26	690	469	221	690
<b>Total ZINDER</b>		<b>4 418</b>	<b>4 665</b>	<b>1 078</b>	<b>10 161</b>	<b>5 770</b>	<b>4 391</b>	<b>10 161</b>
<b>Total général</b>		<b>29 173</b>	<b>23 727</b>	<b>7 091</b>	<b>59 991</b>	<b>38 031</b>	<b>21 960</b>	<b>59 991</b>



## IV.1.2.2 PUBLIC +COMMUNAUTAIRE

Region	Inspection	Tôle	Chaume	autre	Total général	bon / acceptable	mauvais	Total général
AGADEZ	Aderbissanat	74	25	8	107	89	18	107
	Agadez Commune	403	38	10	451	423	28	451
	Arlit	340	35	21	396	348	48	396
	Bilma	110	15	18	143	127	16	143
	IEFA Agadez	24	8	1	33	28	5	33
	IEFA Tchirozérine	120	8	3	131	103	28	131
	Iférouane	85	18	17	120	94	26	120
	Ingall	113	25	5	143	107	36	143
	Tchirozérine	385	98	76	559	433	126	559
<b>Total AGADEZ</b>		<b>1 654</b>	<b>270</b>	<b>159</b>	<b>2 083</b>	<b>1 752</b>	<b>331</b>	<b>2 083</b>
DIFFA	Bosso	57	61	...	118	59	59	118
	Diffa Commune	125	33	16	174	114	60	174
	Diffa Département	141	139	10	290	141	149	290
	Goudoumaria	233	135	...	368	261	107	368
	IEFA Diffa	124	126	21	271	144	127	271
	IEFA Maïné Soroa	67	94	9	170	78	92	170
	Maïné Soroa	154	267	46	467	208	259	467
	N'Gourti	55	84	14	153	75	78	153
	N'Guigmi	123	92	...	215	131	84	215
<b>Total DIFFA</b>		<b>1 079</b>	<b>1 031</b>	<b>116</b>	<b>2 226</b>	<b>1 211</b>	<b>1 015</b>	<b>2 226</b>
DOSSO	Boboye	399	209	113	721	475	246	721
	Dan Kassari	120	175	26	321	250	71	321
	Djoundjou	237	216	85	538	249	289	538
	Dogon Kiria	93	153	127	373	169	204	373
	Dosso Commune	428	22	...	450	441	9	450

	Dosso Département	264	353	183	800	385	415	800
	Doutchi	302	335	63	700	500	200	700
	Falmey	171	175	90	436	209	227	436
	Falwel	127	103	26	256	149	107	256
	Gaya	421	328	167	916	478	438	916
	Guéchémé	181	137	56	374	222	152	374
	IEFA Boboye	149	143	95	387	216	171	387
	IEFA Dosso	69	159	16	244	179	65	244
	IEFA Doutchi	55	148	15	218	126	92	218
	Loga	281	211	75	567	262	305	567
	Mokko	348	350	17	715	420	295	715
	Tibiri Doutchi	358	241	50	649	492	157	649
	<b>Total DOSSO</b>	<b>4 003</b>	<b>3 458</b>	<b>1 204</b>	<b>8 665</b>	<b>5 222</b>	<b>3 443</b>	<b>8 665</b>
<b>MARADI</b>	Aguié	230	202	38	470	261	209	470
	Bermo	83	39	10	132	106	26	132
	Dakoro	297	313	126	736	477	259	736
	Dan Issa	200	272	90	562	345	217	562
	Gazaoua	147	198	56	401	226	175	401
	Guidan Amoumoune	168	207	20	395	185	210	395
	Guidan Roudji	350	431	174	955	616	339	955
	IEFA Maradi	197	305	41	543	256	287	543
	IEFA Tessaoua	103	173	77	353	188	165	353
	Kanen Bakaché	223	376	68	667	240	427	667
	Korgom	130	118	66	314	196	118	314
	Kornaka	278	514	95	887	581	306	887
	Madarounfa	318	464	55	837	407	430	837
	Maradi Commune 1	307	192	23	522	366	156	522
	Maradi Commune 2	232	40	24	296	238	58	296
	Mayahi	219	236	46	501	230	271	501
	Ourafane	142	211	15	368	219	149	368
	Tchadoua	102	145	23	270	104	166	270
	Tessaoua	310	267	18	595	448	147	595

	Tibiri Gobir	325	357	167	849	469	380	849
<b>Total MARADI</b>		<b>4 361</b>	<b>5 060</b>	<b>1 232</b>	<b>10 653</b>	<b>6 158</b>	<b>4 495</b>	<b>10 653</b>
<b>NIAMEY</b>	Niamey FA 1	248	36	5	289	271	18	289
	Niamey FA 2	153	20	10	183	153	30	183
	Niamey FA 3	73	5	3	81	67	14	81
	Niamey I	446	87	33	566	463	103	566
	Niamey II	411	138	14	563	446	117	563
	Niamey III	555	18	4	577	542	35	577
	Niamey IV	600	189	101	890	600	290	890
	Niamey V	380	42	7	429	387	42	429
<b>Total NIAMEY</b>		<b>2 866</b>	<b>535</b>	<b>177</b>	<b>3 578</b>	<b>2 929</b>	<b>649</b>	<b>3 578</b>
<b>TAHOUA</b>	Abalak	280	152	62	494	338	156	494
	Allakaye	109	168	78	355	125	230	355
	Bagaroua	174	144	6	324	259	65	324
	Bambèye	230	334	42	606	405	201	606
	Bangui	220	283	59	562	456	106	562
	Birnin Konni	340	391	59	790	518	272	790
	Bouza	232	307	164	703	534	169	703
	Ibohamane	97	98	54	249	182	67	249
	IEFA Bouza	72	289	25	386	231	155	386
	IEFA Konni	164	156	25	345	213	132	345
	IEFA Tahoua	191	139	39	369	257	112	369
	Illéla	413	338	167	918	556	362	918
	Keita	174	196	70	440	246	194	440
	Madaoua	250	271	152	673	443	230	673
	Malbaza	186	281	55	522	393	129	522
	Tahoua Commune	341	96	98	535	414	121	535
	Tahoua Département	310	245	22	577	455	122	577
	Tamaské	168	158	33	359	220	139	359
	Tassara	69	11	6	86	75	11	86
	Tchintabaraden	159	118	79	356	239	117	356
	Tillia	48	16	13	77	51	26	77
<b>Total TAHOUA</b>		<b>4 227</b>	<b>4 191</b>	<b>1 308</b>	<b>9 726</b>	<b>6 610</b>	<b>3 116</b>	<b>9 726</b>
<b>TILLABERY</b>	Abala	197	162	29	388	259	129	388
	Ayorou	163	132	54	349	270	79	349
	Balleyara	351	87	10	448	379	69	448
	Banibangou	255	213	54	522	377	145	522
	Bankilaré	203	282	115	600	249	351	600

	Damana	237	133	58	428	352	76	428
	Dargol	122	107	101	330	215	115	330
	Filingué	328	206	49	583	395	188	583
	Gothèye	156	100	63	319	215	104	319
	Hamdallaye	157	164	79	400	188	212	400
	IEFA Filingué	86	149	112	347	135	212	347
	IEFA Kollo	153	241	21	415	176	239	415
	IEFA Say	43	88	6	137	63	74	137
	IEFA Téra	87	139	55	281	132	149	281
	IEFA Tillabéry	134	112	69	315	151	164	315
	Karma	235	186	48	469	234	235	469
	Kollo	462	259	99	820	476	344	820
	Ouallam	199	198	86	483	281	202	483
	Say	286	281	137	704	452	252	704
	Simiri	159	225	51	435	254	181	435
	Téra	360	323	98	781	507	274	781
	Tillabéry Commune	142	44	48	234	159	75	234
	Tillabéry Département	322	198	141	661	430	231	661
	Torodi	227	290	65	582	276	306	582
	<b>Total TILLABERY</b>	<b>5 064</b>	<b>4 319</b>	<b>1 648</b>	<b>11 031</b>	<b>6 625</b>	<b>4 406</b>	<b>11 031</b>
<b>ZINDER</b>	Belbédji	129	111	47	287	202	85	287
	Birnin Kazoé	124	110	100	334	200	134	334
	Damagaram Takaya	210	182	22	414	311	103	414
	Dogo	168	242	8	418	199	219	418
	Dungass	207	232	68	507	214	293	507
	Gangara	97	142	44	283	196	87	283
	Gouré	195	331	34	560	370	190	560
	Guidimouni	121	195	30	346	178	168	346
	IEFA Gouré	83	142	4	229	88	141	229
	IEFA Magaria	90	246	37	373	161	212	373
	IEFA Mirriah	72	159	18	249	172	77	249
	IEFA Tanout	53	57	35	145	84	61	145
	IEFA Zinder	170	83	17	270	177	93	270
	Kantché	157	202	47	406	241	165	406
	Magaria	351	235	94	680	455	225	680
	Matamèye	305	296	21	622	329	293	622

	Mirriah	253	293	40	586	254	332	586
	Ouacha	91	152	14	257	139	118	257
	Sassoumbroum	119	133	93	345	171	174	345
	Takiéta	184	364	53	601	269	332	601
	Tanout	319	317	112	748	390	358	748
	Tesker	55	158	28	241	81	160	241
	Zinder Commune 1	281	112	86	479	330	149	479
	Zinder Commune 2	438	168	26	632	411	221	632
<b>Total ZINDER</b>		<b>4 272</b>	<b>4 662</b>	<b>1 078</b>	<b>10 012</b>	<b>5 622</b>	<b>4 390</b>	<b>10 012</b>
<b>Total général</b>		<b>27 526</b>	<b>23 526</b>	<b>6 922</b>	<b>57 974</b>	<b>36 129</b>	<b>21 845</b>	<b>57 974</b>

## IV.1.2.3 MEDERSA

Region	Inspection	Tôle	Chaume	autre	Total général	bon / acceptable	mauvais	Total général
AGADEZ	IEFA Agadez	45	10	2	57	49	8	57
	IEFA Tchirozérine	120	8	3	131	103	28	131
<b>Total AGADEZ</b>		<b>165</b>	<b>18</b>	<b>5</b>	<b>188</b>	<b>152</b>	<b>36</b>	<b>188</b>
DIFFA	IEFA Diffa	128	126	21	275	148	127	275
	IEFA Maïné Soroa	67	94	9	170	78	92	170
<b>Total DIFFA</b>		<b>195</b>	<b>220</b>	<b>30</b>	<b>445</b>	<b>226</b>	<b>219</b>	<b>445</b>
DOSSO	IEFA Boboye	149	143	91	383	212	171	383
	IEFA Dosso	72	159	16	247	182	65	247
	IEFA Doutchi	55	148	14	217	126	91	217
<b>Total DOSSO</b>		<b>276</b>	<b>450</b>	<b>121</b>	<b>847</b>	<b>520</b>	<b>327</b>	<b>847</b>
MARADI	IEFA Maradi	243	305	63	611	321	290	611
	IEFA Tessaoua	109	179	77	365	200	165	365
<b>Total MARADI</b>		<b>352</b>	<b>484</b>	<b>140</b>	<b>976</b>	<b>521</b>	<b>455</b>	<b>976</b>
NIAMEY	Niamey FA 1	385	59	14	458	425	33	458
	Niamey FA 2	265	25	16	306	266	40	306
	Niamey FA 3	135	15	5	155	135	20	155
<b>Total NIAMEY</b>		<b>785</b>	<b>99</b>	<b>35</b>	<b>919</b>	<b>826</b>	<b>93</b>	<b>919</b>
TAHOUA	IEFA Bouza	72	289	25	386	231	155	386
	IEFA Konni	187	164	30	381	245	136	381
	IEFA Tahoua	214	147	40	401	285	116	401
<b>Total TAHOUA</b>		<b>473</b>	<b>600</b>	<b>95</b>	<b>1 168</b>	<b>761</b>	<b>407</b>	<b>1 168</b>
TILLABERY	IEFA Filingué	86	149	112	347	135	212	347
	IEFA Kollo	170	241	21	432	193	239	432
	IEFA Say	63	88	6	157	83	74	157
	IEFA Téra	87	141	55	283	132	151	283
	IEFA Tillabéry	162	111	69	342	180	162	342
<b>Total TILLABERY</b>		<b>568</b>	<b>730</b>	<b>263</b>	<b>1 561</b>	<b>723</b>	<b>838</b>	<b>1 561</b>
ZINDER	IEFA Gouré	83	142	4	229	88	141	229
	IEFA Magaria	90	246	37	373	161	212	373
	IEFA Mirriah	75	162	18	255	175	80	255
	IEFA Tanout	53	57	35	145	84	61	145
	IEFA Zinder	199	85	17	301	208	93	301
<b>Total ZINDER</b>		<b>500</b>	<b>692</b>	<b>111</b>	<b>1 303</b>	<b>716</b>	<b>587</b>	<b>1 303</b>
<b>Total général</b>		<b>3 314</b>	<b>3 293</b>	<b>800</b>	<b>7 407</b>	<b>4 445</b>	<b>2 962</b>	<b>7 407</b>

## IV.3 REPARTITION DES LOCAUX SELON L'ORIGINE DU FINANCEMENT

## IV.3.1 ORIGINE DU FINANCEMENT DE LA CONSTRUCTION DES SALLES DE CLASSE(PUBLIC+COMMUNAUTAIRE)

Region	Inspection	Etat	Collectivités locale	APE (1)	Autres sources	Indéterminé	Total général
AGADEZ	Aderbissanat	35	7	49	14	2	107
	Agadez Commune	266	18	65	99	3	451
	Arlit	272	19	81	22	2	396
	Bilma	112	6	14	5	6	143
	IEFA Agadez	15	...	10	7	1	33
	IEFA Tchirozérine	92	2	26	11	...	131
	Iférouane	62	10	23	25	...	120
	Ingall	65	7	31	37	3	143
	Tchirozérine	176	30	202	148	3	559
<b>Total AGADEZ</b>		<b>1 095</b>	<b>99</b>	<b>501</b>	<b>368</b>	<b>20</b>	<b>2 083</b>
DIFFA	Bosso	57	...	61	...	...	118
	Diffa Commune	74	11	56	33	...	174
	Diffa Département	123	7	149	6	5	290
	Goudoumaria	242	5	111	6	4	368
	IEFA Diffa	79	15	154	22	1	271
	IEFA Mainé Soroa	57	7	96	8	2	170
	Mainé Soroa	151	16	291	9	...	467
	N'Gourti	50	3	95	4	1	153
	N'Guigmi	130	3	80	1	1	215
<b>Total DIFFA</b>		<b>963</b>	<b>67</b>	<b>1 093</b>	<b>89</b>	<b>14</b>	<b>2 226</b>
DOSSO	Boboye	347	34	265	74	1	721
	Dan Kassari	62	12	233	3	11	321
	Djoundjou	204	13	302	8	11	538
	Dogon Kiria	81	4	282	4	2	373
	Dosso Commune	404	...	36	10	...	450
	Dosso Département	153	21	477	147	2	800
	Doutchi	160	21	462	27	30	700
	Falmey	152	9	233	26	16	436
	Falwel	100	17	128	6	5	256
	Gaya	377	27	465	42	5	916
	Guéchémé	142	22	196	12	2	374
	IEFA Boboye	83	10	248	46	...	387
	IEFA Dosso	56	7	164	17	...	244
	IEFA Doutchi	36	11	144	27	...	218
	Loga	171	35	293	65	3	567
	Mokko	304	22	363	23	3	715
	Tibiri Doutchi	258	37	311	40	3	649

Region	Inspection	Etat	Collectivités locale	APE (1)	Autres sources	Indéterminé	Total général
<b>Total DOSSO</b>		<b>3 090</b>	<b>302</b>	<b>4 602</b>	<b>577</b>	<b>94</b>	<b>8 665</b>
<b>MARADI</b>	Aguié	160	29	208	69	4	470
	Bermo	51	13	51	17	...	132
	Dakoro	195	30	427	83	1	736
	Dan Issa	143	31	335	50	3	562
	Gazaoua	92	25	256	21	7	401
	Guidan Amoumoune	81	33	248	33	...	395
	Guidan Roundji	227	36	529	53	110	955
	IEFA Maradi	135	18	358	32	...	543
	IEFA Tessaoua	70	26	233	23	1	353
	Kanen Bakaché	155	29	432	38	13	667
	Korgom	93	11	178	30	2	314
	Kornaka	234	24	591	37	1	887
	Madarounfa	215	22	546	41	13	837
	Maradi Commune 1	243	1	210	20	48	522
	Maradi Commune 2	185	2	68	25	16	296
	Mayahi	150	11	293	38	9	501
	Ourafane	107	19	224	11	7	368
	Tchadoua	69	12	165	23	1	270
	Tessaoua	236	15	316	26	2	595
	Tibiri Gobir	203	81	514	44	7	849
<b>Total MARADI</b>		<b>3 044</b>	<b>468</b>	<b>6 182</b>	<b>714</b>	<b>245</b>	<b>10 653</b>
<b>NIAMEY</b>	Niamey FA 1	160	29	50	49	1	289
	Niamey FA 2	113	17	31	22	...	183
	Niamey FA 3	49	3	13	16	...	81
	Niamey I	340	109	61	54	2	566
	Niamey II	373	46	125	15	4	563
	Niamey III	466	56	28	27	...	577
	Niamey IV	479	161	178	70	2	890
	Niamey V	316	24	39	38	12	429
<b>Total NIAMEY</b>		<b>2 296</b>	<b>445</b>	<b>525</b>	<b>291</b>	<b>21</b>	<b>3 578</b>
<b>TAHOUA</b>	Abalak	167	6	201	120	...	494
	Allakaye	87	12	245	10	1	355
	Bagaroua	213	7	103	...	1	324
	Bambèye	167	35	373	30	1	606
	Bangui	179	19	336	23	5	562
	Birnin Konni	275	12	425	47	31	790
	Bouza	219	31	424	3	26	703
	Ibohamane	73	12	131	29	4	249
	IEFA Bouza	62	8	302	14	...	386



Region	Inspection	Etat	Collectivités locale	APE (1)	Autres sources	Indéterminé	Total général
	IEFA Konni	89	9	212	35	...	345
	IEFA Tahoua	112	10	185	61	1	369
	Illéla	289	59	488	77	5	918
	Keita	161	...	262	17	...	440
	Madaoua	221	39	386	18	9	673
	Malbaza	160	35	318	8	1	522
	Tahoua Commune	297	38	168	23	9	535
	Tahoua Département	245	27	257	41	7	577
	Tamaské	103	29	213	13	1	359
	Tassara	22	...	33	31	...	86
	Tchintabaraden	133	14	179	24	6	356
	Tillia	26	5	24	21	1	77
	<b>Total TAHOUA</b>	<b>3 300</b>	<b>407</b>	<b>5 265</b>	<b>645</b>	<b>109</b>	<b>9 726</b>
<b>TILLABERY</b>	Abala	149	8	175	56	...	388
	Ayorou	140	7	180	20	2	349
	Balleyara	326	5	87	27	3	448
	Banibangou	198	31	254	35	4	522
	Bankilaré	82	14	392	112	...	600
	Damana	167	16	193	52	...	428
	Dargol	76	21	190	43	...	330
	Filingué	212	7	256	108	...	583
	Gothèye	127	8	157	27	...	319
	Hamdallaye	120	23	237	16	4	400
	IEFA Filingué	37	15	266	22	7	347
	IEFA Kollo	130	17	247	17	4	415
	IEFA Say	27	...	96	14	...	137
	IEFA Téra	45	4	196	36	...	281
	IEFA Tillabéry	44	9	199	55	8	315
	Karma	181	7	252	21	8	469
	Kollo	301	62	335	120	2	820
	Ouallam	133	21	311	15	3	483
	Say	167	59	362	22	94	704
	Simiri	99	51	276	6	3	435
	Téra	224	35	412	107	3	781
	Tillabéry Commune	119	12	58	45	...	234
	Tillabéry Département	210	34	342	72	3	661
	Torodi	119	51	367	33	12	582
	<b>Total TILLABERY</b>	<b>3 433</b>	<b>517</b>	<b>5 840</b>	<b>1 081</b>	<b>160</b>	<b>11 031</b>
<b>ZINDER</b>	Belbédji	83	13	171	18	2	287
	Birnin Kazoé	102	17	165	13	37	334

Region	Inspection	Etat	Collectivités locale	APE (1)	Autres sources	Indéterminé	Total général
	Damagaram Takaya	90	18	193	95	18	414
	Dogo	91	22	255	50	...	418
	Dungass	123	23	318	43	...	507
	Gangara	66	16	189	12	...	283
	Gouré	105	5	436	14	...	560
	Guidimouni	65	15	216	40	10	346
	IEFA Gouré	62	...	145	21	1	229
	IEFA Magaria	58	37	254	24	...	373
	IEFA Mirriah	51	8	161	21	8	249
	IEFA Tanout	35	10	86	14	...	145
	IEFA Zinder	119	4	100	47	...	270
	Kantché	101	25	258	15	7	406
	Magaria	243	40	344	38	15	680
	Matamèye	247	17	308	47	3	622
	Mirriah	146	24	366	48	2	586
	Ouacha	58	11	177	8	3	257
	Sassoumbroum	83	26	217	10	9	345
	Takiéta	127	15	415	44	...	601
	Tanout	213	23	439	65	8	748
	Tesker	44	19	165	13	...	241
	Zinder Commune 1	217	30	160	5	67	479
	Zinder Commune 2	262	33	228	100	9	632
<b>Total ZINDER</b>		<b>2 791</b>	<b>451</b>	<b>5 766</b>	<b>805</b>	<b>199</b>	<b>10 012</b>
<b>Total général</b>		<b>20 012</b>	<b>2 756</b>	<b>29 774</b>	<b>4 570</b>	<b>862</b>	<b>57 974</b>

## V. MOBILIERS ET EQUIPEMENTS DIDACTIQUES

### V.1 EQUIPEMENTS COLLECTIFS

#### V.1.1 PUBLIC+PRIVE+COMMUNAUTAIRE

Region	Inspection	Table / Bureau de maître	Chaise maître/Educateur	Tableau noir	Tableau à chevalet	Armoire/Placard	Machine à écrire	Projecteur diapo	Ordinateur	Calculatrice	Machine à coudre	Seau
AGADEZ	Aderbissanat	68	48	125	16	40	...	...	...	1	6	44
	Agadez Commune	365	423	606	112	313	8	15	4	4	8	230
	Arlit	554	390	606	45	256	5	1	16	2	...	149
	Bilma	249	85	190	23	66	...	...	...	...	...	56
	IEFA Agadez	12	28	43	9	16	1	...	...	...	...	3
	IEFA Tchirozérine	82	109	171	47	67	...	1	3	...	1	54
	Iférouane	73	92	161	24	53	0	0	0	0	1	40
	Ingall	129	77	136	41	89	...	...	...	...	2	35
	Tchirozérine	941	358	633	118	248	6	10	...	4	23	195
Total AGADEZ		2473	1610	2671	435	1148	20	27	23	11	41	806
DIFFA	Bosso	283	61	127	43	63	3	...	...	...	...	36
	Diffa Commune	149	128	232	78	136	...	...	5	2	...	88
	Diffa Département	229	92	237	124	105	...	...	...	...	...	61
	Goudoumaria	87	92	165	93	87	...	...	...	...	2	64
	IEFA Diffa	351	125	167	146	94	6	...	...	...	...	115
	IEFA Maïné Soroa	86	76	88	67	54	3	...	...	1	...	45
	Maïné Soroa	768	150	263	198	141	1	...	12	2	1	82
	N'Gourti	197	62	96	110	34	...	...	...	1	...	38
	N'Guigmi	273	114	195	70	108	2	...	...	2	...	101

Region	Inspection	Table / Bureau de maître	Chaise maître/Educateur	Tableau noir	Tableau à chevalet	Armoire/Placard	Machine à écrire	Projecteur diapo	Ordinateur	Calculatrice	Machine à coudre	Seau
<b>Total DIFFA</b>		<b>2423</b>	<b>900</b>	<b>1570</b>	<b>929</b>	<b>822</b>	<b>15</b>	...	<b>17</b>	<b>8</b>	<b>3</b>	<b>630</b>
<b>DOSSO</b>	Boboye	524	370	728	301	389	11	...	...	...	5	286
	Dan Kassari	197	124	301	60	91	...	...	2	...	2	126
	Djoundjou	203	136	419	197	236	2	...	...	...	2	164
	Dogon Kiria	186	72	319	60	81	...	...	...	...	...	89
	Dosso Commune	288	346	736	145	235	4	...	3	5	6	212
	Dosso Département	582	290	611	402	282	1	8	...	...	...	329
	Doutchi	541	378	706	261	270	11	...	1	7	2	362
	Falmey	548	194	345	208	201	...	...	...	...	16	166
	Falwel	141	111	217	104	137	6	...	...	...	5	84
	Gaya	514	333	739	380	341	4	...	...	1	3	302
	Guéchémé	218	171	411	81	149	3	...	...	...	...	145
	IEFA Boboye	104	123	229	190	95	...	...	1	...	...	144
	IEFA Dosso	90	82	112	188	84	2	...	...	...	1	95
	IEFA Doutchi	123	95	125	89	69	...	...	...	...	...	77
	Loga	676	265	517	197	393	3	...	...	...	4	204
	Mokko	357	461	606	300	297	10	...	...	2	2	290
	Tibiri Doutchi	1315	336	753	133	296	...	...	...	...	...	309
<b>Total DOSSO</b>		<b>6607</b>	<b>3887</b>	<b>7874</b>	<b>3296</b>	<b>3646</b>	<b>57</b>	<b>8</b>	<b>7</b>	<b>15</b>	<b>48</b>	<b>3384</b>
<b>MARADI</b>	Aguié	332	353	467	144	249	18	10	2	...	11	250
	Bermo	111	58	134	49	40	...	...	...	...	...	40
	Dakoro	388	260	630	280	258	2	10	...	2	4	232
	Dan Issa	211	210	475	142	220	...	...	...	...	10	306

Region	Inspection	Table / Bureau de maître	Chaise maître/Educateur	Tableau noir	Tableau à chevalet	Armoire/Placard	Machine à écrire	Projecteur diapo	Ordinateur	Calculatrice	Machine à coudre	Seau
	Gazaoua	195	174	335	72	136	10	...	...	3	1	186
	Guidan Amoumoune	350	269	357	149	193	11	...	...	1	1	194
	Guidan Roudji	608	336	762	314	310	44	...	...	...	11	387
	IEFA Maradi	251	288	485	209	192	1	20	19	5	...	270
	IEFA Tessaoua	92	115	229	103	70	...	...	2	...	...	215
	Kanen Bakaché	382	225	553	161	215	...	...	...	1	5	272
	Korgom	118	115	216	52	109	1	3	...	...	4	139
	Kornaka	369	270	902	381	192	14	2	...	1	11	449
	Madarounfa	700	408	636	289	374	1	...	...	1	24	417
	Maradi Commune 1	276	398	482	248	298	22	2	36	15	22	351
	Maradi Commune 2	261	315	444	153	231	...	2	41	20	29	230
	Mayahi	228	246	426	133	219	4	...	...	...	1	268
	Ourafane	246	119	260	132	92	21	...	...	...	...	127
	Tchadoua	200	100	194	74	77	...	...	...	...	2	184
	Tessaoua	541	395	586	138	259	3	...	...	...	2	213
	Tibiri Gobir	485	302	670	313	224	3	2	28	2	19	419
<b>Total MARADI</b>		<b>6344</b>	<b>4956</b>	<b>9243</b>	<b>3536</b>	<b>3958</b>	<b>155</b>	<b>51</b>	<b>128</b>	<b>51</b>	<b>157</b>	<b>5149</b>
<b>NIAMEY</b>	Niamey FA 1	307	329	467	177	234	9	2	18	6	7	212
	Niamey FA 2	777	272	352	156	120	...	1	4	5	0	227
	Niamey FA 3	119	124	207	28	89	...	...	6	6	2	97
	Niamey I	700	710	1093	293	536	26	6	127	53	4	506
	Niamey II	481	490	884	264	401	113	42	62	41	16	357
	Niamey III	626	781	1095	125	445	1	...	63	37	29	311

Region	Inspection	Table / Bureau de maître	Chaise maître/Educateur	Tableau noir	Tableau à chevalet	Armoire/Placard	Machine à écrire	Projecteur diapo	Ordinateur	Calculatrice	Machine à coudre	Seau
	Niamey IV	713	628	1026	326	383	6	5	27	12	6	376
	Niamey V	412	421	641	130	290	...	...	19	20	...	216
<b>Total NIAMEY</b>		<b>4135</b>	<b>3755</b>	<b>5765</b>	<b>1499</b>	<b>2498</b>	<b>155</b>	<b>56</b>	<b>326</b>	<b>180</b>	<b>64</b>	<b>2302</b>
<b>TAHOUA</b>	Abalak	339	324	496	186	322	19	10	20	2	6	201
	Allakaye	49	41	262	116	67	...	...	...	...	1	161
	Bagaroua	154	74	260	42	67	...	...	...	...	...	102
	Bambèye	526	181	542	180	230	1	...	...	...	...	275
	Bangui	256	177	433	185	160	2	...	...	...	...	207
	Birnin Konni	374	351	698	262	299	7	16	9	0	7	298
	Bouza	436	168	506	208	176	2	...	...	...	67	290
	Ibohamane	96	85	173	70	65	...	...	...	1	1	76
	IEFA Bouza	167	70	221	159	54	...	...	...	...	...	113
	IEFA Konni	134	163	327	92	142	...	...	1	...	2	131
	IEFA Tahoua	172	173	346	159	154	4	...	...	...	...	143
	Illéla	449	346	875	135	304	6	...	...	...	15	386
	Keita	144	87	292	127	99	...	...	...	...	...	121
	Madaoua	803	304	612	139	222	1	...	4	1	...	348
	Malbaza	383	187	492	144	143	4	...	...	2	...	153
	Tahoua Commune	499	658	607	156	319	5	...	17	4	...	441
	Tahoua Département	372	323	584	226	345	1	...	...	...	1	298
	Tamaské	186	129	264	141	108	...	...	...	...	...	155
	Tassara	944	119	116	33	75	...	...	...	...	...	45

Region	Inspection	Table / Bureau de maître	Chaise maître/Educateur	Tableau noir	Tableau à chevalet	Armoire/Placard	Machine à écrire	Projecteur diapo	Ordinateur	Calculatrice	Machine à coudre	Seau
	Tchintabaraden	280	192	308	163	196	10	50	50	50	76	213
	Tillia	37	29	56	33	61	...	...	...	...	...	34
<b>Total TAHOUA</b>		<b>6800</b>	<b>4181</b>	<b>8470</b>	<b>2956</b>	<b>3608</b>	<b>62</b>	<b>76</b>	<b>101</b>	<b>60</b>	<b>176</b>	<b>4191</b>
<b>TILLABERY</b>	Abala	397	339	389	211	262	5	...	...	...	29	205
	Ayorou	212	200	275	151	119	1	...	...	...	...	105
	Balleyara	311	210	367	143	170	2	...	...	...	3	154
	Banibangou	277	228	440	179	255	...	...	...	...	5	182
	Bankilaré	298	204	420	273	179	...	...	...	1	3	205
	Damana	289	231	435	162	202	61	...	...	...	13	167
	Dargol	103	89	213	152	112	...	...	...	...	9	102
	Filingué	1364	392	567	178	429	...	...	...	2	22	264
	Gothèye	212	120	293	124	109	...	...	...	...	3	102
	Hamdallaye	181	155	283	177	138	...	1	2	...	4	115
	IEFA Filingué	157	84	147	139	90	...	...	...	60	...	83
	IEFA Kollo	223	152	278	212	70	...	...	...	1	2	136
	IEFA Say	70	58	80	70	44	...	...	2	1	...	57
	IEFA Téra	128	111	155	129	70	...	...	...	...	6	98
	IEFA Tillabéry	125	159	282	151	114	1	...	3	2	3	144
	Karma	157	145	370	194	142	...	...	...	...	1	175
	Kollo	329	405	820	286	320	7	...	...	1	15	309
	Ouallam	309	190	367	194	236	6	4	1	2	13	145
	Say	429	228	453	342	202	14	3	4	3	3	123
	Simiri	289	176	292	238	160	10	2	2	...	13	220

Region	Inspection	Table / Bureau de maître	Chaise maître/Educateur	Tableau noir	Tableau à chevalet	Armoire/Placard	Machine à écrire	Projecteur diapo	Ordinateur	Calculatrice	Machine à coudre	Seau
	Téra	549	309	671	340	285	1	...	...	...	18	291
	Tillabéry Commune	133	125	251	74	143	...	...	...	...	23	95
	Tillabéry Département	508	330	632	271	334	5	...	2	...	20	254
	Torodi	366	206	420	248	190	4	...	1	7	...	218
<b>Total TILLABERY</b>		<b>7416</b>	<b>4846</b>	<b>8900</b>	<b>4638</b>	<b>4375</b>	<b>117</b>	<b>10</b>	<b>17</b>	<b>80</b>	<b>208</b>	<b>3949</b>
<b>ZINDER</b>	Belbédji	161	99	217	94	47	...	...	...	1	15	75
	Birnin Kazoé	297	115	257	88	88	1	0	0	11	0	158
	Damagaram Takaya	443	233	293	139	175	8	4	...	1	...	57
	Dogo	256	229	253	162	162	0	...	...	...	2	77
	Dungass	425	305	384	228	275	2	4	0	0	1	83
	Gangara	111	103	224	68	93	5	...	...	...	12	52
	Gouré	291	198	372	191	175	3	...	1	4	5	71
	Guidimouni	186	144	251	123	110	...	...	...	...	10	56
	IEFA Gouré	137	73	114	95	44	...	...	...	...	...	42
	IEFA Magaria	142	106	207	192	76	...	...	...	...	...	143
	IEFA Mirriah	134	78	242	57	64	1	...	...	...	...	67
	IEFA Tanout	51	57	98	50	42	...	...	...	...	...	44
	IEFA Zinder	158	191	303	36	137	1	...	...	1	...	107
	Kantché	145	153	279	157	127	...	...	...	...	8	87
	Magaria	400	297	639	192	229	4	...	...	1	9	175
	Matamèye	420	402	526	227	276	8	...	...	...	12	139
	Mirriah	291	241	459	166	220	...	...	...	...	...	166



Region	Inspection	Table / Bureau de maître	Chaise maître/Educateur	Tableau noir	Tableau à chevalet	Armoire/Placard	Machine à écrire	Projecteur diapo	Ordinateur	Calculatrice	Machine à coudre	Seau
	Ouacha	128	88	193	53	91	...	...	...	...	4	51
	Sassoubroum	144	125	236	117	82	0	0	0	0	0	83
	Takiéta	262	182	438	177	145	...	...	...	...	...	145
	Tanout	436	374	586	247	282	2	...	...	...	9	162
	Tesker	110	63	116	125	18	...	...	...	...	1	55
	Zinder Commune 1	410	407	541	131	333	30	1	53	13	5	139
	Zinder Commune 2	497	464	680	137	347	3	9	44	6	13	237
<b>Total ZINDER</b>		<b>6035</b>	<b>4727</b>	<b>7908</b>	<b>3252</b>	<b>3638</b>	<b>68</b>	<b>18</b>	<b>98</b>	<b>38</b>	<b>106</b>	<b>2471</b>
<b>Total général</b>		<b>42233</b>	<b>28862</b>	<b>52401</b>	<b>20541</b>	<b>23693</b>	<b>649</b>	<b>246</b>	<b>717</b>	<b>443</b>	<b>803</b>	<b>22882</b>

## V.1.2 PUBLIC +COMMUNAUTAIRE

Region	Inspection	Table / Bureau de maître	Chaise maître/Educateur	Tableau noir	Tableau à chevalet	Armoire/Placard	Machine à écrire	Projecteur diapo	Ordinateur	Calculatrice	Machine à coudre	Seau
AGADEZ	Aderbissanat	68	48	125	16	40	...	...	...	1	6	44
	Agadez Commune	331	392	566	107	294	8	11	...	...	7	207
	Arlit	427	343	526	44	235	5	...	...	2	...	149
	Bilma	249	85	190	23	66	...	...	...	...	...	56
	IEFA Agadez	10	23	40	9	15	1	...	...	...	...	2
	IEFA Tchirozérine	82	109	171	47	67	...	1	3	...	1	54
	Iférouane	73	92	161	24	53	0	0	0	0	1	40
	Ingall	129	77	136	41	89	...	...	...	...	2	35
	Tchirozérine	935	351	627	118	242	6	5	...	4	23	195
Total AGADEZ		2304	1520	2542	429	1101	20	17	3	7	40	782
DIFFA	Bosso	283	61	127	43	63	3	...	...	...	...	36
	Diffa Commune	123	91	183	65	115	...	...	...	...	...	66
	Diffa Département	229	92	237	124	105	...	...	...	...	...	61
	Goudoumaria	87	92	165	93	87	...	...	...	...	2	64
	IEFA Diffa	351	125	167	146	94	6	...	...	...	...	115
	IEFA Mainé Soroa	86	76	88	67	54	3	...	...	1	...	45
	Mainé Soroa	768	150	263	198	141	1	...	12	2	1	82
	N'Gourti	197	62	96	110	34	...	...	...	1	...	38
	N'Guigmi	266	107	185	68	104	2	...	...	2	...	94
Total DIFFA		2390	856	1511	914	797	15	...	12	6	3	601

Region	Inspection	Table / Bureau de maître	Chaise maître/Educateur	Tableau noir	Tableau à chevalet	Armoire/Placard	Machine à écrire	Projecteur diapo	Ordinateur	Calculatrice	Machine à coudre	Seau
DOSSO	Boboye	524	370	728	301	389	11	...	...	...	5	286
	Dan Kassari	197	124	301	60	91	...	...	...	...	2	126
	Djoundjou	203	136	419	197	236	2	...	...	...	2	164
	Dogon Kiria	186	72	319	60	81	...	...	...	...	...	89
	Dosso Commune	226	300	677	127	211	4	...	...	2	6	192
	Dosso Département	582	290	611	402	282	1	8	...	...	...	329
	Doutchi	535	372	697	260	269	11	...	...	...	2	362
	Falmey	548	194	345	208	201	...	...	...	...	16	166
	Falwel	141	111	217	104	137	6	...	...	...	5	84
	Gaya	500	323	728	371	340	4	...	...	...	3	300
	Guéchémé	218	171	411	81	149	3	...	...	...	...	145
	IEFA Boboye	98	117	223	190	89	...	...	...	...	...	132
	IEFA Dosso	88	80	109	186	83	2	...	...	...	...	93
	IEFA Doutchi	123	95	125	89	69	...	...	...	...	...	77
	Loga	676	265	517	197	393	3	...	...	...	4	204
	Mokko	357	461	606	300	297	10	...	...	2	2	290
	Tibiri Doutchi	1315	336	753	133	296	...	...	...	...	...	309
<b>Total DOSSO</b>		<b>6517</b>	<b>3817</b>	<b>7786</b>	<b>3266</b>	<b>3613</b>	<b>57</b>	<b>8</b>	...	<b>4</b>	<b>47</b>	<b>3348</b>
MARADI	Aguié	326	347	455	143	249	18	10	2	...	11	250
	Bermo	111	58	134	49	40	...	...	...	...	...	40
	Dakoro	388	260	630	280	258	2	10	...	2	4	232
	Dan Issa	211	210	475	142	220	...	...	...	...	10	306
	Gazaoua	195	174	335	72	136	10	...	...	3	1	186

Region	Inspection	Table / Bureau de maître	Chaise maître/Educateur	Tableau noir	Tableau à chevalet	Armoire/Placard	Machine à écrire	Projecteur diapo	Ordinateur	Calculatrice	Machine à coudre	Seau
	Guidan Amoumoune	350	269	357	149	193	11	...	...	1	1	194
	Guidan Roudji	608	336	762	314	310	44	...	...	...	11	387
	IEFA Maradi	199	224	377	202	175	...	...	...	1	...	242
	IEFA Tessaoua	84	100	217	101	67	...	...	...	...	...	209
	Kanen Bakaché	382	225	553	161	215	...	...	...	1	5	272
	Korgom	118	115	216	52	109	1	3	...	...	4	139
	Kornaka	369	270	902	381	192	14	2	...	1	11	449
	Madarounfa	700	408	636	289	374	1	...	...	1	24	417
	Maradi Commune 1	236	336	411	234	263	22	1	...	8	22	330
	Maradi Commune 2	199	241	319	148	186	...	...	...	1	7	170
	Mayahi	226	244	422	133	219	4	...	...	...	1	268
	Ourafane	246	119	260	132	92	21	...	...	...	...	127
	Tchadoua	200	100	194	74	77	...	...	...	...	2	184
	Tessaoua	536	393	581	138	258	3	...	...	...	2	208
	Tibiri Gobir	472	288	652	310	211	2	1	...	1	19	403
<b>Total MARADI</b>		<b>6156</b>	<b>4717</b>	<b>8888</b>	<b>3504</b>	<b>3844</b>	<b>153</b>	<b>27</b>	<b>2</b>	<b>20</b>	<b>135</b>	<b>5013</b>
<b>NIAMEY</b>	Niamey FA 1	186	165	274	140	161	9	...	...	1	...	116
	Niamey FA 2	668	143	219	121	86	...	...	...	...	...	126
	Niamey FA 3	60	64	118	19	48	...	...	...	...	...	37
	Niamey I	326	335	656	239	294	24	1	2	1	3	223
	Niamey II	315	308	632	204	285	1	1	16	12	5	197
	Niamey III	497	637	923	81	388	...	...	26	4	26	221
	Niamey IV	617	508	883	288	328	5	...	15	2	4	292

Region	Inspection	Table / Bureau de maître	Chaise maître/Educateur	Tableau noir	Tableau à chevalet	Armoire/Placard	Machine à écrire	Projecteur diapo	Ordinateur	Calculatrice	Machine à coudre	Seau
	Niamey V	353	352	572	103	263	...	...	15	...	...	185
<b>Total NIAMEY</b>		<b>3022</b>	<b>2512</b>	<b>4277</b>	<b>1195</b>	<b>1853</b>	<b>39</b>	<b>2</b>	<b>74</b>	<b>20</b>	<b>38</b>	<b>1397</b>
<b>TAHOUA</b>	Abalak	339	324	496	186	322	19	10	20	2	6	201
	Allakaye	49	41	262	116	67	...	...	...	...	1	161
	Bagaroua	154	74	260	42	67	...	...	...	...	...	102
	Bambèye	526	181	542	180	230	1	...	...	...	...	275
	Bangui	256	177	433	185	160	2	...	...	...	...	207
	Birnin Konni	353	330	669	259	284	7	0	0	0	7	289
	Bouza	435	167	505	208	176	2	...	...	...	67	290
	Ibohamane	96	85	173	70	65	...	...	...	1	1	76
	IEFA Bouza	167	70	221	159	54	...	...	...	...	...	113
	IEFA Konni	127	155	324	92	140	...	...	...	...	2	131
	IEFA Tahoua	151	161	311	152	121	4	...	...	...	...	121
	Illéla	449	346	875	135	304	6	...	...	...	15	386
	Keita	142	85	290	127	99	...	...	...	...	...	121
	Madaoua	797	295	605	137	219	1	...	4	1	...	339
	Malbaza	375	180	480	140	143	4	...	...	...	...	141
	Tahoua Commune	467	625	561	148	304	5	...	...	1	...	410
	Tahoua Département	372	323	584	226	345	1	...	...	...	1	298
	Tamaské	186	129	264	141	108	...	...	...	...	...	155
	Tassara	944	119	116	33	75	...	...	...	...	...	45
	Tchintabaraden	280	192	308	163	196	10	50	50	50	76	213

Region	Inspection	Table / Bureau de maître	Chaise maître/Educateur	Tableau noir	Tableau à chevalet	Armoire/Placard	Machine à écrire	Projecteur diapo	Ordinateur	Calcullette	Machine à coudre	Seau
	Tillia	37	29	56	33	61	...	...	...	...	...	34
<b>Total TAHOUA</b>		<b>6702</b>	<b>4088</b>	<b>8335</b>	<b>2932</b>	<b>3540</b>	<b>62</b>	<b>60</b>	<b>74</b>	<b>55</b>	<b>176</b>	<b>4108</b>
<b>TILLABERY</b>	Abala	397	339	389	211	262	5	...	...	...	29	205
	Ayorou	212	200	275	151	119	1	...	...	...	...	105
	Balleyara	311	210	367	143	170	2	...	...	...	3	154
	Banibangou	277	228	440	179	255	...	...	...	...	5	182
	Bankilaré	298	204	420	273	179	...	...	...	1	3	205
	Damana	289	231	435	162	202	61	...	...	...	13	167
	Dargol	103	89	213	152	112	...	...	...	...	9	102
	Filingué	1364	392	567	178	429	...	...	...	2	22	264
	Gothèye	212	120	293	124	109	...	...	...	...	3	102
	Hamdallaye	181	155	283	177	138	...	1	2	...	4	115
	IEFA Filingué	157	84	147	139	90	...	...	...	60	...	83
	IEFA Kollo	212	140	254	200	69	...	...	...	...	2	136
	IEFA Say	53	25	60	66	24	...	...	...	...	...	57
	IEFA Téra	128	111	155	128	70	...	...	...	...	6	98
	IEFA Tillabéry	101	130	241	150	94	...	...	...	...	3	119
	Karma	157	145	370	194	142	...	...	...	...	1	175
	Kollo	329	405	820	286	320	7	...	...	1	15	309
	Ouallam	309	190	367	194	236	6	4	1	2	13	145
	Say	429	228	453	342	202	14	3	4	3	3	123
	Simiri	289	176	292	238	160	10	2	2	...	13	220
	Téra	548	308	669	340	285	1	...	...	...	18	291

Region	Inspection	Table / Bureau de maître	Chaise maître/Educateur	Tableau noir	Tableau à chevalet	Armoire/Placard	Machine à écrire	Projecteur diapo	Ordinateur	Calculatrice	Machine à coudre	Seau
	Tillabéry Commune	133	125	251	74	143	...	...	...	...	23	95
	Tillabéry Département	508	330	632	271	334	5	...	2	...	20	254
	Torodi	360	194	414	246	178	4	...	...	...	...	217
<b>Total TILLABERY</b>		<b>7357</b>	<b>4759</b>	<b>8807</b>	<b>4618</b>	<b>4322</b>	<b>116</b>	<b>10</b>	<b>11</b>	<b>69</b>	<b>208</b>	<b>3923</b>
<b>ZINDER</b>	Belbédji	161	99	217	94	47	...	...	...	1	15	75
	Birnin Kazoé	297	115	257	88	88	1	0	0	11	0	158
	Damagaram Takaya	443	233	293	139	175	8	4	...	1	...	57
	Dogo	256	229	253	162	162	0	...	...	...	2	77
	Dungass	425	305	384	228	275	2	4	0	0	1	83
	Gangara	111	103	224	68	93	5	...	...	...	12	52
	Gouré	282	190	361	191	172	3	...	1	3	5	71
	Guidimouni	186	144	251	123	110	...	...	...	...	10	56
	IEFA Gouré	137	73	114	95	44	...	...	...	...	...	42
	IEFA Magaria	142	106	207	192	76	...	...	...	...	...	143
	IEFA Mirriah	134	78	242	57	64	1	...	...	...	...	67
	IEFA Tanout	51	57	98	50	42	...	...	...	...	...	44
	IEFA Zinder	135	163	263	36	135	1	...	...	...	...	85
	Kantché	145	153	279	157	127	...	...	...	...	8	87
	Magaria	400	297	639	192	229	4	...	...	1	9	175
	Matamèye	420	402	526	227	276	8	...	...	...	12	139
	Mirriah	291	241	459	166	220	...	...	...	...	...	166
	Ouacha	128	88	193	53	91	...	...	...	...	4	51

Region	Inspection	Table / Bureau de maître	Chaise maître/Educateur	Tableau noir	Tableau à chevalet	Armoire/Placard	Machine à écrire	Projecteur diapo	Ordinateur	Calculatrice	Machine à coudre	Seau
	Sassoumbroum	144	125	236	117	82	0	0	0	0	0	83
	Takiéta	262	182	438	177	145	...	...	...	...	...	145
	Tanout	436	374	586	247	282	2	...	...	...	9	162
	Tesker	110	63	116	125	18	...	...	...	...	1	55
	Zinder Commune 1	363	345	483	128	300	30	...	1	...	5	133
	Zinder Commune 2	437	396	603	135	320	1	7	...	...	...	187
<b>Total ZINDER</b>		<b>5896</b>	<b>4561</b>	<b>7722</b>	<b>3247</b>	<b>3573</b>	<b>66</b>	<b>15</b>	<b>2</b>	<b>17</b>	<b>93</b>	<b>2393</b>
<b>Total général</b>		<b>40344</b>	<b>26830</b>	<b>49868</b>	<b>20105</b>	<b>22643</b>	<b>528</b>	<b>139</b>	<b>178</b>	<b>198</b>	<b>740</b>	<b>21565</b>



## V.1.3 MEDERSA

Region	Inspection	Table / Bureau de maître	Chaise maître/Educateur	Tableau noir	Tableau à chevalet	Armoire/Placard	Machine à écrire	Projecteur diapo	Ordinateur	Calcullette	Machine à coudre	Seau
AGADEZ	IEFA Agadez	112	45	79	12	30	1	...	...	...	...	8
	IEFA Tchirozérine	82	109	171	47	67	...	1	3	...	1	54
<b>Total AGADEZ</b>		<b>194</b>	<b>154</b>	<b>250</b>	<b>59</b>	<b>97</b>	<b>1</b>	<b>1</b>	<b>3</b>	...	<b>1</b>	<b>62</b>
DIFFA	IEFA Diffa	351	125	167	146	94	6	...	...	...	...	115
	IEFA Maïné Soroa	86	76	88	67	54	3	...	...	1	...	45
<b>Total DIFFA</b>		<b>437</b>	<b>201</b>	<b>255</b>	<b>213</b>	<b>148</b>	<b>9</b>	...	...	<b>1</b>	...	<b>160</b>
DOSSO	IEFA Boboye	98	117	223	190	89	...	...	...	...	...	132
	IEFA Dosso	90	82	112	188	84	2	...	...	...	1	95
	IEFA Doutchi	123	95	124	89	69	...	...	...	...	...	76
<b>Total DOSSO</b>		<b>311</b>	<b>294</b>	<b>459</b>	<b>467</b>	<b>242</b>	<b>2</b>	...	...	...	<b>1</b>	<b>303</b>
MARADI	IEFA Maradi	249	286	485	209	192	1	20	19	5	...	269
	IEFA Tessaoua	92	115	229	103	70	...	...	2	...	...	215
<b>Total MARADI</b>		<b>341</b>	<b>401</b>	<b>714</b>	<b>312</b>	<b>262</b>	<b>1</b>	<b>20</b>	<b>21</b>	<b>5</b>	...	<b>484</b>
NIAMEY	Niamey FA 1	307	329	467	175	234	9	2	18	6	7	212
	Niamey FA 2	777	272	352	156	120	...	1	4	5	0	227
	Niamey FA 3	119	124	207	28	89	...	...	6	6	2	97
<b>Total NIAMEY</b>		<b>1203</b>	<b>725</b>	<b>1026</b>	<b>359</b>	<b>443</b>	<b>9</b>	<b>3</b>	<b>28</b>	<b>17</b>	<b>9</b>	<b>536</b>
TAHOUA	IEFA Bouza	167	70	221	159	54	...	...	...	...	...	113
	IEFA Konni	149	176	364	98	171	3	0	1	0	2	135

Region	Inspection	Table / Bureau de maître	Chaise maître/Educateur	Tableau noir	Tableau à chevalet	Armoire/Placard	Machine à écrire	Projecteur diapo	Ordinateur	Calculatrice	Machine à coudre	Seau
	IEFA Tahoua	172	173	346	159	154	4	...	...	...	...	143
<b>Total TAHOUA</b>		<b>488</b>	<b>419</b>	<b>931</b>	<b>416</b>	<b>379</b>	<b>7</b>	...	<b>1</b>	...	<b>2</b>	<b>391</b>
<b>TILLABERY</b>	IEFA Filingué	157	84	147	139	90	...	...	...	60	...	83
	IEFA Kollo	223	152	278	212	70	...	...	...	1	2	136
	IEFA Say	70	58	80	70	44	...	...	2	1	...	57
	IEFA Téra	128	111	155	129	70	...	...	...	...	6	98
	IEFA Tillabéry	123	157	281	147	112	1	...	3	2	3	141
<b>Total TILLABERY</b>		<b>701</b>	<b>562</b>	<b>941</b>	<b>697</b>	<b>386</b>	<b>1</b>	...	<b>5</b>	<b>64</b>	<b>11</b>	<b>515</b>
<b>ZINDER</b>	IEFA Gouré	137	73	114	95	44	...	...	...	...	...	42
	IEFA Magaria	142	106	207	192	76	...	...	...	...	...	143
	IEFA Mirriah	137	86	251	60	70	1	...	...	...	...	67
	IEFA Tanout	51	57	98	50	42	...	...	...	...	...	44
	IEFA Zinder	158	191	303	36	137	1	...	...	1	...	107
<b>Total ZINDER</b>		<b>625</b>	<b>513</b>	<b>973</b>	<b>433</b>	<b>369</b>	<b>2</b>	...	...	<b>1</b>	...	<b>403</b>
<b>Total général</b>		<b>4300</b>	<b>3269</b>	<b>5549</b>	<b>2956</b>	<b>2326</b>	<b>32</b>	<b>24</b>	<b>58</b>	<b>88</b>	<b>24</b>	<b>2854</b>

Region	Inspection	Table / Bureau de maître	Chaise maître/Educateur	Tableau noir	Tableau à chevalet	Armoire/Placard	Machine à écrire	Projecteur diapo	Ordinateur	Calculatrice	Machine à coudre	Seau
AGADEZ	Aderbissanat	68	48	125	16	40	...	...	...	1	6	44
	Arlit	87	60	102	16	64	5	...	...	2	...	24
	Bilma	226	68	154	19	53	...	...	...	...	...	53
	IEFA Agadez	3	10	25	7	7	1	...	...	...	...	2
	IEFA Tchirozérine	45	64	78	37	37	...	1	3	...	1	27
	Iférouane	73	92	161	24	53	0	0	0	0	1	40
	Ingall	128	76	134	39	88	...	...	...	...	2	35
	Tchirozérine	884	292	523	97	212	...	5	...	3	20	140
Total AGADEZ		1514	710	1302	255	554	6	6	3	6	30	365
DIFFA	Bosso	283	61	127	43	63	3	...	...	...	...	36
	Diffa Département	229	92	237	124	105	...	...	...	...	...	61
	Goudoumaria	87	92	165	93	87	...	...	...	...	2	64
	IEFA Diffa	300	62	107	98	38	1	...	...	...	...	69
	IEFA Mainé Soroa	69	55	64	56	36	3	...	...	1	...	21
	Mainé Soroa	656	106	206	172	113	1	...	12	2	1	74
	N'Gourti	197	62	96	110	34	...	...	...	1	...	38
	N'Guigmi	220	57	110	63	67	2	...	...	2	...	61
Total DIFFA		2041	587	1112	759	543	10	...	12	6	3	424
DOSSO	Boboye	447	293	577	224	307	11	...	...	...	4	204
	Dan Kassari	197	124	301	60	91	...	...	2	...	2	126
	Djoundjou	203	136	419	197	236	2	...	...	...	2	164
	Dogon Kiria	186	72	319	60	81	...	...	...	...	...	89
	Dosso Département	582	290	611	401	282	1	8	...	...	...	329
	Doutchi	387	263	508	188	195	6	...	...	...	...	263
	Falmey	548	194	345	208	201	...	...	...	...	16	166
	Falwel	141	111	217	104	137	6	...	...	...	5	84
	Gaya	395	218	499	285	258	3	...	...	...	3	163
	Guéchémé	218	171	411	81	149	3	...	...	...	...	145
	IEFA Boboye	92	107	192	179	81	...	...	1	...	...	135
	IEFA Dosso	44	58	76	140	63	...	...	...	...	...	69
	IEFA Doutchi	114	86	101	78	55	...	...	...	...	...	68
	Loga	476	136	263	77	236	3	...	...	...	2	77
	Mokko	357	461	606	300	297	10	...	...	2	2	290
	Tibiri Doutchi	1315	336	753	133	296	...	...	...	...	...	309
Total DOSSO		5702	3056	6198	2715	2965	45	8	3	2	36	2681
MARADI	Aguié	276	277	374	122	219	18	10	2	...	10	211
	Bermo	111	58	134	49	40	...	...	...	...	...	40
	Dakoro	333	223	509	271	208	2	10	...	2	4	205
	Dan Issa	211	210	475	142	220	...	...	...	...	10	306

Region	Inspection	Table / Bureau de maître	Chaise maître/Educateur	Tableau noir	Tableau à chevalet	Armoire/Placard	Machine à écrire	Projecteur diapo	Ordinateur	Calculatrice	Machine à coudre	Seau
	Gazaoua	195	174	335	72	136	10	...	...	3	1	186
	Guidan Amoumoune	350	269	357	149	193	11	...	...	1	1	194
	Guidan Roumdji	562	282	639	282	257	40	...	...	...	6	315
	IEFA Maradi	82	97	176	98	84	...	...	...	...	...	141
	IEFA Tessaoua	54	70	154	90	41	...	...	1	...	...	152
	Kanen Bakaché	382	225	553	161	215	...	...	...	1	5	272
	Korgom	118	115	216	52	109	1	3	...	...	4	139
	Kornaka	369	270	902	381	192	14	2	...	1	11	449
	Madarounfa	683	389	588	276	351	1	...	...	1	23	409
	Mayahi	196	213	367	118	186	4	...	...	...	1	243
	Ourafane	246	119	260	132	92	21	...	...	...	...	127
	Tchadoua	200	100	194	74	77	...	...	...	...	2	179
	Tessaoua	457	320	417	119	214	3	...	...	...	2	169
	Tibiri Gobir	485	302	670	313	224	3	2	28	2	19	419
<b>Total MARADI</b>		<b>5310</b>	<b>3713</b>	<b>7320</b>	<b>2901</b>	<b>3058</b>	<b>128</b>	<b>27</b>	<b>31</b>	<b>11</b>	<b>99</b>	<b>4156</b>
<b>TAHOUA</b>	Abalak	339	324	496	184	322	19	10	20	2	6	199
	Allakaye	49	41	262	116	67	...	...	...	...	1	161
	Bagaroua	154	74	260	42	67	...	...	...	...	...	102
	Bambèye	526	181	542	180	230	1	...	...	...	...	275
	Bangui	256	177	433	185	160	2	...	...	...	...	207
	Birmin Konni	243	209	404	176	189	1	...	...	...	4	234
	Bouza	406	142	442	200	151	...	...	...	...	67	258
	Ibohamane	96	85	173	70	65	...	...	...	1	1	76
	IEFA Bouza	145	48	154	132	32	...	...	...	...	...	82
	IEFA Konni	73	102	218	69	81	...	...	1	...	1	78
	IEFA Tahoua	88	90	164	109	61	4	...	...	...	...	71
	Illéla	340	240	577	101	201	6	...	...	...	6	268
	Keita	107	59	200	73	70	...	...	...	...	...	74
	Madaoua	675	168	341	84	85	...	...	...	...	...	216
	Malbaza	383	187	492	144	143	4	...	...	2	...	153
	Tahoua Département	372	323	584	226	345	1	...	...	...	1	298
	Tamaské	186	129	264	141	108	...	...	...	...	...	155
	Tassara	944	119	116	33	75	...	...	...	...	...	45
	Tchintabaraden	193	113	179	102	115	10	...	...	...	24	117
	Tillia	37	29	56	33	61	...	...	...	...	...	34
<b>Total TAHOUA</b>		<b>5612</b>	<b>2840</b>	<b>6357</b>	<b>2400</b>	<b>2628</b>	<b>48</b>	<b>10</b>	<b>21</b>	<b>5</b>	<b>111</b>	<b>3103</b>
<b>TILLABERY</b>	Abala	394	334	385	210	259	5	...	...	...	29	205
	Ayorou	212	200	275	151	119	1	...	...	...	...	105
	Balleyara	311	210	367	143	170	2	...	...	...	3	154
	Banibangou	277	228	440	179	255	...	...	...	...	5	182

Region	Inspection	Table / Bureau de maître	Chaise maître/Educateur	Tableau noir	Tableau à chevalet	Armoire/Placard	Machine à écrire	Projecteur diapo	Ordinateur	Calculatrice	Machine à coudre	Seau
	Bankilaré	298	204	420	273	179	...	...	...	1	3	205
	Damana	289	231	435	162	202	61	...	...	...	13	167
	Dargol	103	89	213	152	112	...	...	...	...	9	102
	Filingué	191	118	204	84	107	...	...	...	2	11	88
	Gothéye	212	120	293	124	109	...	...	...	...	3	102
	Hamdallaye	181	155	283	177	138	...	1	2	...	4	115
	IEFA Filingué	68	57	100	107	70	...	...	...	60	...	61
	IEFA Kollo	208	136	249	199	62	...	...	...	1	2	131
	IEFA Say	63	33	59	68	34	...	...	2	1	...	55
	IEFA Téra	116	102	137	121	60	...	...	...	...	6	92
	IEFA Tillabéry	87	100	209	134	81	1	...	1	...	3	125
	Karma	157	145	370	194	142	...	...	...	...	1	175
	Kollo	281	348	647	221	286	3	...	...	1	6	233
	Ouallam	170	87	198	142	156	4	4	1	2	10	102
	Say	368	178	354	302	172	9	3	4	3	2	120
	Simiri	289	176	292	238	160	10	2	2	...	13	220
	Téra	282	182	391	248	187	1	...	...	...	11	193
	Tillabéry Département	508	330	632	271	334	5	...	2	...	20	254
	Torodi	366	206	420	248	190	4	...	1	7	...	218
<b>Total TILLABERY</b>		<b>5431</b>	<b>3969</b>	<b>7373</b>	<b>4148</b>	<b>3584</b>	<b>106</b>	<b>10</b>	<b>15</b>	<b>78</b>	<b>154</b>	<b>3404</b>
<b>ZINDER</b>	Belbédji	161	99	217	94	47	...	...	...	1	15	75
	Birnin Kazoé	297	115	257	88	88	1	0	0	11	0	158
	Damagaram Takaya	443	233	293	139	175	8	4	...	1	...	57
	Dogo	256	229	253	162	162	0	...	...	...	2	77
	Dungass	420	299	364	228	269	2	4	0	0	1	83
	Gangara	111	103	224	68	93	5	...	...	...	12	52
	Gouré	180	155	279	168	132	3	...	1	3	5	44
	Guidimouni	186	144	251	123	110	...	...	...	...	10	56
	IEFA Gouré	56	63	100	80	36	...	...	...	...	...	41
	IEFA Magaria	121	84	170	174	66	...	...	...	...	...	131
	IEFA Mirriah	129	70	205	50	60	1	...	...	...	...	53
	IEFA Tanout	43	44	85	44	34	...	...	...	...	...	43
	IEFA Zinder	13	8	33	12	16	...	...	...	...	...	18
	Kantché	145	153	279	157	127	...	...	...	...	8	87
	Magaria	236	157	359	132	131	...	...	...	1	9	102
	Matamèye	368	332	427	191	235	8	...	...	...	12	114
	Mirriah	233	187	357	158	176	...	...	...	...	...	148
	Ouacha	128	88	193	53	91	...	...	...	...	4	51
	Sassoubroum	144	125	236	117	82	0	0	0	0	0	83

Region	Inspection	Table / Bureau de maître	Chaise maître/Educateur	Tableau noir	Tableau à chevalet	Armoire/Placard	Machine à écrire	Projecteur diapo	Ordinateur	Calculatrice	Machine à coudre	Seau
	Takiéta	260	181	431	176	145	...	...	...	...	...	145
	Tanout	379	316	490	233	234	2	...	...	...	9	149
	Tesker	110	63	116	125	18	...	...	...	...	1	55
	Zinder Commune 1	8	13	15	30	5	...	...	...	...	...	6
<b>Total ZINDER</b>		<b>4427</b>	<b>3261</b>	<b>5634</b>	<b>2802</b>	<b>2532</b>	<b>30</b>	<b>8</b>	<b>1</b>	<b>17</b>	<b>88</b>	<b>1828</b>
<b>Total général</b>		<b>30037</b>	<b>18136</b>	<b>35296</b>	<b>15980</b>	<b>15864</b>	<b>373</b>	<b>69</b>	<b>86</b>	<b>125</b>	<b>521</b>	<b>15961</b>

## V.2 DOCUMENTS PEDAGOGIQUES MIS A LA DISPOSITION DU MAÎTRE

### V.2.1 PUBLIC+PRIVE+COMMUNAUTAIRE

Région	Inspection	Guides	CI	CP	CE1	CE2	CM1	CM2	Total général
AGADEZ	Aderbissanat	Lecture	60	61	33	33	36	36	259
		Grammaire	...	...	8	12	7	6	33
		Conjugaison	...	...	6	9	4	7	26
		Maths	53	50	56	33	25	29	246
	Agadez Commune	Lecture	140	136	139	140	143	145	843
		Grammaire	...	...	47	43	46	40	176
		Conjugaison	...	...	40	82	41	71	234
		Maths	121	123	147	129	126	131	777
	Arlit	Lecture	109	82	88	92	95	98	564
		Grammaire	...	...	56	45	49	45	195
		Conjugaison	...	...	11	9	15	14	49
		Maths	141	101	103	89	91	94	619
	Bilma	Lecture	47	50	48	42	35	39	261
		Grammaire	...	...	15	12	20	20	67
		Conjugaison	...	...	12	12	13	15	52
		Maths	45	42	44	47	49	47	274
	IEFA Agadez	Lecture	12	8	7	8	8	7	50
		Grammaire	...	...	3	3	3	3	12
		Conjugaison	...	...	11	12	3	1	27
		Maths	7	7	11	10	8	8	51
	IEFA Tchirozérine	Lecture	39	35	36	38	35	37	220
		Grammaire	...	...	10	11	8	8	37
		Conjugaison	...	...	6	6	7	6	25
		Maths	42	35	47	46	46	43	259
	Iférouane	Lecture	47	47	33	33	26	27	213
		Grammaire	...	...	20	17	14	12	63
		Conjugaison	...	...	6	5	3	4	18
		Maths	44	39	37	32	26	24	202
	Ingall	Lecture	36	34	31	28	20	25	174
		Grammaire	...	...	9	20	8	10	47
		Conjugaison	...	...	2	8	3	6	19
		Maths	34	30	34	26	23	27	174
	Tchirozérine	Lecture	191	175	176	171	153	128	994
		Grammaire	...	...	47	31	36	31	145
		Conjugaison	...	...	40	33	24	24	121
		Maths	176	157	195	189	165	165	1 047
DIFFA	Bosso	Lecture	107	104	93	90	60	77	531
		Grammaire	...	...	28	32	37	40	137
		Conjugaison	...	...	18	15	22	23	78
		Maths	58	92	109	95	100	81	535
	Diffa Commune	Lecture	71	74	77	78	63	61	424
		Grammaire	...	...	14	23	13	26	76
		Conjugaison	...	...	44	18	12	14	88
		Maths	53	57	66	60	61	56	353
	Diffa Département	Lecture	100	117	88	90	82	75	552
		Grammaire	...	...	31	21	15	28	95
		Conjugaison	...	...	26	17	14	14	71
		Maths	87	85	92	85	83	71	503
	Goudoumaria	Lecture	67	65	63	64	57	54	370
		Grammaire	...	...	73	71	49	47	240
		Conjugaison	...	...	30	22	15	18	85
		Maths	133	119	65	86	56	51	510
	IEFA Diffa	Lecture	87	83	76	55	50	40	391
		Grammaire	...	...	49	44	36	27	156
		Conjugaison	...	...	29	22	20	16	87

Région	Inspection	Guides	CI	CP	CE1	CE2	CM1	CM2	Total général
	IEFA Mainé Soroa	Maths	108	73	120	101	45	46	493
		Lecture	50	40	33	22	24	19	188
		Grammaire	...	...	31	21	15	11	78
		Conjugaison	...	...	22	15	9	8	54
		Maths	61	36	40	34	39	29	239
	Mainé Soroa	Lecture	144	114	104	100	89	93	644
		Grammaire	...	...	54	53	67	36	210
		Conjugaison	...	...	43	41	42	33	159
		Maths	97	90	110	95	77	81	550
	N'Gourti	Lecture	102	81	46	42	38	38	347
		Grammaire	...	...	34	22	18	16	90
		Conjugaison	...	...	18	18	11	10	57
		Maths	60	66	51	40	38	44	299
	N'Guigmi	Lecture	42	47	48	40	37	33	247
		Grammaire	...	...	116	73	75	71	335
		Conjugaison	...	...	21	17	19	15	72
		Maths	45	33	59	39	41	38	255
DOSSO	Boboye	Lecture	381	329	324	331	290	271	1 926
		Grammaire	...	...	156	189	152	164	661
		Conjugaison	...	...	75	107	42	33	257
		Maths	212	204	281	278	218	251	1 444
	Dan Kassari	Lecture	136	121	127	115	114	120	733
		Grammaire	...	...	21	23	37	45	126
		Conjugaison	...	...	14	12	19	22	67
		Maths	98	87	132	127	101	137	682
	Djoundjou	Lecture	183	152	179	151	163	160	988
		Grammaire	...	...	38	51	57	70	216
		Conjugaison	...	...	32	39	45	39	155
		Maths	140	118	191	183	158	185	975
	Dogon Kiria	Lecture	149	127	113	123	100	109	721
		Grammaire	...	...	51	71	41	63	226
		Conjugaison	...	...	40	41	30	25	136
		Maths	97	85	105	112	99	106	604
	Dosso Commune	Lecture	145	130	129	113	125	122	764
		Grammaire	...	...	98	97	67	64	326
		Conjugaison	...	...	15	9	10	9	43
		Maths	84	80	140	135	140	122	701
	Dosso Département	Lecture	313	208	262	273	224	239	1 519
		Grammaire	...	...	157	152	178	146	633
		Conjugaison	...	...	83	74	77	73	307
		Maths	264	198	278	251	244	241	1 476
	Doutchi	Lecture	421	363	403	461	457	438	2 543
		Grammaire	...	...	63	48	59	65	235
		Conjugaison	...	...	32	35	28	30	125
		Maths	354	232	355	329	331	395	1 996
	Falmeý	Lecture	262	173	171	150	142	124	1 022
		Grammaire	...	...	78	71	59	44	252
		Conjugaison	...	...	39	41	22	33	135
		Maths	186	120	160	167	133	154	920
	Falwel	Lecture	158	122	125	153	137	124	819
		Grammaire	...	...	16	14	16	4	50
		Conjugaison	...	...	7	9	6	4	26
		Maths	106	111	125	134	114	123	713
	Gaya	Lecture	357	322	360	335	317	310	2 001
		Grammaire	...	...	175	175	161	162	673
		Conjugaison	...	...	108	108	105	89	410
		Maths	283	258	399	364	321	300	1 925
	Guéchémé	Lecture	246	221	207	176	168	176	1 194
		Grammaire	...	...	62	78	80	88	308
		Conjugaison	...	...	38	31	33	37	139



Région	Inspection	Guides	CI	CP	CE1	CE2	CM1	CM2	Total général
	IEFA Boboye	Maths	114	90	163	131	126	142	766
		Lecture	194	149	167	140	59	70	779
		Grammaire	...	...	70	63	47	73	253
		Conjugaison	...	...	38	51	28	43	160
		Maths	82	81	156	129	63	74	585
	IEFA Dosso	Lecture	122	106	66	96	46	37	473
		Grammaire	...	...	33	24	74	75	206
		Conjugaison	...	...	32	24	16	8	80
		Maths	94	103	137	90	70	89	583
	IEFA Douthi	Lecture	90	106	71	55	57	50	429
		Grammaire	...	...	33	25	35	18	111
		Conjugaison	...	...	20	20	21	2	63
		Maths	151	160	105	99	56	34	605
	Loga	Lecture	299	282	287	197	266	273	1 604
		Grammaire	...	...	64	64	73	61	262
		Conjugaison	...	...	69	39	43	43	194
		Maths	330	254	331	321	263	261	1 760
	Mokko	Lecture	279	262	284	266	214	239	1 544
		Grammaire	...	...	96	93	69	59	317
		Conjugaison	...	...	33	27	41	29	130
		Maths	236	228	293	272	254	307	1 590
	Tibiri Douthi	Lecture	348	297	267	233	275	296	1 716
		Grammaire	...	...	64	76	136	89	365
		Conjugaison	...	...	60	29	46	39	174
		Maths	244	201	297	252	275	261	1 530
MARADI	Aguie	Lecture	231	212	246	229	214	239	1 371
		Grammaire	...	...	110	112	114	140	476
		Conjugaison	...	...	58	61	62	67	248
		Maths	200	213	262	266	243	232	1 416
	Bermo	Lecture	50	38	50	42	35	34	249
		Grammaire	...	...	14	17	18	14	63
		Conjugaison	...	...	8	9	11	5	33
		Maths	34	32	37	39	30	31	203
	Dakoro	Lecture	263	229	209	241	186	166	1 294
		Grammaire	...	...	124	142	176	139	581
		Conjugaison	...	...	64	60	64	64	252
		Maths	247	284	257	202	188	230	1 408
	Dan Issa	Lecture	223	190	216	252	227	232	1 340
		Grammaire	...	...	53	42	51	61	207
		Conjugaison	...	...	12	19	12	14	57
		Maths	219	208	460	310	234	268	1 699
	Gazaoua	Lecture	152	126	131	124	105	116	754
		Grammaire	...	...	95	67	69	60	291
		Conjugaison	...	...	24	26	33	22	105
		Maths	141	102	133	120	116	128	740
	Guidan Amoumoune	Lecture	159	138	151	148	137	140	873
		Grammaire	...	...	119	114	93	82	408
		Conjugaison	...	...	79	64	61	53	257
		Maths	140	134	159	154	143	147	877
	Guidan Roudji	Lecture	529	517	528	498	527	369	2 968
		Grammaire	...	...	256	203	374	220	1 053
		Conjugaison	...	...	103	110	122	126	461
		Maths	452	417	687	565	435	507	3 063
	IEFA Maradi	Lecture	178	139	162	131	98	119	827
		Grammaire	...	...	57	42	59	57	215
		Conjugaison	...	...	28	31	41	38	138
		Maths	182	168	176	156	128	129	939
	IEFA Tessaoua	Lecture	99	77	66	64	49	45	400
		Grammaire	...	...	56	34	60	19	169
		Conjugaison	...	...	27	16	16	12	71

Région	Inspection	Guides	CI	CP	CE1	CE2	CM1	CM2	Total général
	Kanen Bakaché	Maths	65	95	72	65	49	41	387
		Lecture	237	196	198	172	176	188	1 167
		Grammaire	...	...	121	78	122	104	425
		Conjugaison	...	...	65	45	57	52	219
		Maths	184	198	212	190	174	229	1 187
	Korgom	Lecture	119	108	102	105	88	96	618
		Grammaire	...	...	26	64	58	35	183
		Conjugaison	...	...	25	25	37	25	112
		Maths	92	80	95	103	100	109	579
	Kornaka	Lecture	485	386	410	369	300	264	2 214
		Grammaire	...	...	164	146	208	154	672
		Conjugaison	...	...	76	70	87	49	282
		Maths	343	264	372	320	320	286	1 905
	Madarounfa	Lecture	468	415	453	418	328	411	2 493
		Grammaire	...	...	159	105	161	140	565
		Conjugaison	...	...	80	51	74	42	247
		Maths	332	310	613	539	362	451	2 607
	Maradi Commune 1	Lecture	172	139	148	133	110	138	840
		Grammaire	...	...	76	53	66	77	272
		Conjugaison	...	...	11	18	11	36	76
		Maths	147	145	259	169	174	187	1 081
	Maradi Commune 2	Lecture	106	93	99	94	72	107	571
		Grammaire	...	...	103	152	91	225	571
		Conjugaison	...	...	18	18	18	20	74
		Maths	115	77	119	110	97	126	644
	Mayahi	Lecture	203	171	168	196	135	163	1 036
		Grammaire	...	...	97	99	77	102	375
		Conjugaison	...	...	97	67	90	67	321
		Maths	160	140	160	217	140	196	1 013
	Ourafane	Lecture	133	113	129	108	164	109	756
		Grammaire	...	...	61	74	51	66	252
		Conjugaison	...	...	64	41	41	35	181
		Maths	208	115	143	149	171	123	909
	Tchadoua	Lecture	135	114	112	139	91	101	692
		Grammaire	...	...	58	68	52	78	256
		Conjugaison	...	...	26	24	25	26	101
		Maths	99	85	113	99	93	104	593
	Tessaoua	Lecture	224	191	194	201	199	202	1 211
		Grammaire	...	...	44	41	55	48	188
		Conjugaison	...	...	23	31	17	12	83
		Maths	181	159	209	215	227	249	1 240
	Tibiri Gobir	Lecture	414	328	324	270	296	340	1 972
		Grammaire	...	...	98	89	93	114	394
		Conjugaison	...	...	75	60	67	54	256
		Maths	563	427	586	472	607	350	3 005
NIAMEY	Niamey FA 1	Lecture	91	135	106	101	100	97	630
		Grammaire	...	...	44	108	42	69	263
		Conjugaison	...	...	74	93	30	57	254
		Maths	107	83	118	114	113	112	647
	Niamey FA 2	Lecture	109	77	146	77	80	88	577
		Grammaire	...	...	50	49	57	59	215
		Conjugaison	...	...	29	27	27	28	111
		Maths	93	68	128	123	104	87	603
	Niamey FA 3	Lecture	42	39	37	33	32	34	217
		Grammaire	...	...	12	7	9	7	35
		Conjugaison	...	...	11	6	9	7	33
		Maths	33	33	38	24	31	30	189
	Niamey I	Lecture	187	193	183	159	191	146	1 059
		Grammaire	...	...	112	99	100	93	404
		Conjugaison	...	...	65	55	57	54	231

Région	Inspection	Guides	CI	CP	CE1	CE2	CM1	CM2	Total général
	Niamey II	Maths	172	165	227	178	182	170	1 094
		Lecture	130	141	142	137	124	181	855
		Grammaire	...	...	108	89	101	89	387
		Conjugaison	...	...	42	39	36	33	150
	Niamey III	Maths	119	127	148	138	140	141	813
		Lecture	153	152	170	161	185	172	993
		Grammaire	...	...	172	253	208	175	808
		Conjugaison	...	...	99	157	145	143	544
	Niamey IV	Maths	146	134	219	202	164	220	1 085
		Lecture	201	211	224	182	201	216	1 235
		Grammaire	...	...	157	136	169	123	585
		Conjugaison	...	...	45	46	47	43	181
	Niamey V	Maths	189	215	214	225	224	251	1 318
		Lecture	146	174	133	149	113	141	856
		Grammaire	...	...	126	80	94	99	399
		Conjugaison	...	...	29	31	30	33	123
TAHOUA	Abalak	Maths	139	126	155	148	138	159	865
		Lecture	169	137	145	163	141	122	877
		Grammaire	...	...	73	73	75	59	280
		Conjugaison	...	...	53	52	51	34	190
	Allakaye	Maths	143	130	153	155	138	112	831
		Lecture	90	97	91	90	79	69	516
		Grammaire	...	...	46	34	38	40	158
		Conjugaison	...	...	12	13	13	9	47
	Bagaroua	Maths	78	72	92	91	92	87	512
		Lecture	78	87	86	89	71	63	474
		Grammaire	...	...	36	40	39	33	148
		Conjugaison	...	...	21	24	23	20	88
	Bambèye	Maths	54	56	67	82	68	67	394
		Lecture	350	312	321	343	343	310	1 979
		Grammaire	...	...	90	94	93	87	364
		Conjugaison	...	...	59	47	59	48	213
	Bangui	Maths	294	279	516	428	331	331	2 179
		Lecture	232	200	216	181	175	179	1 183
		Grammaire	...	...	81	62	117	81	341
		Conjugaison	...	...	33	39	43	43	158
	Birnin Konni	Maths	144	133	222	200	184	177	1 060
		Lecture	222	218	214	212	215	276	1 357
		Grammaire	...	...	109	174	129	171	583
		Conjugaison	...	...	82	99	115	81	377
	Bouza	Maths	228	151	253	302	216	259	1 409
		Lecture	305	308	273	277	225	201	1 589
		Grammaire	...	...	118	108	122	118	466
		Conjugaison	...	...	69	39	58	50	216
	Ibohamane	Maths	241	190	253	277	254	195	1 410
		Lecture	107	90	93	90	63	69	512
		Grammaire	...	...	44	35	49	38	166
		Conjugaison	...	...	27	23	18	21	89
	IEFA Bouza	Maths	89	75	95	72	51	72	454
		Lecture	58	58	53	43	37	56	305
		Grammaire	...	...	62	53	53	31	199
		Conjugaison	...	...	108	42	65	34	249
	IEFA Konni	Maths	179	161	43	43	30	52	508
		Lecture	107	117	116	95	47	52	534
		Grammaire	...	...	109	131	143	70	453
		Conjugaison	...	...	49	45	35	38	167
	IEFA Tahoua	Maths	67	86	119	99	49	67	487
		Lecture	268	309	179	196	167	98	1 217
		Grammaire	...	...	29	30	22	19	100
		Conjugaison	...	...	16	11	7	8	42

Région	Inspection	Guides	CI	CP	CE1	CE2	CM1	CM2	Total général
	Illéla	Maths	196	238	274	310	266	213	1 497
		Lecture	302	279	296	283	260	264	1 684
		Grammaire	...	...	153	134	166	177	630
		Conjugaison	...	...	74	57	68	79	278
	Keita	Maths	281	263	327	327	276	283	1 757
		Lecture	176	141	129	128	95	115	784
		Grammaire	...	...	45	31	43	34	153
		Conjugaison	...	...	23	62	21	53	159
	Madaoua	Maths	116	112	149	119	99	143	738
		Lecture	205	178	204	140	146	137	1 010
		Grammaire	...	...	238	187	212	192	829
		Conjugaison	...	...	115	129	100	114	458
	Malbaza	Maths	139	109	157	165	151	158	879
		Lecture	194	218	165	213	208	204	1 202
		Grammaire	...	...	68	56	72	70	266
		Conjugaison	...	...	38	32	31	34	135
	Tahoua Commune	Maths	198	167	177	209	126	133	1 010
		Lecture	163	199	137	149	166	142	956
		Grammaire	...	...	54	60	89	56	259
		Conjugaison	...	...	54	45	53	59	211
	Tahoua Département	Maths	138	129	246	181	168	181	1 043
		Lecture	377	378	324	334	325	330	2 068
		Grammaire	...	...	77	90	113	100	380
		Conjugaison	...	...	72	69	78	77	296
	Tamaské	Maths	277	348	419	324	359	342	2 069
		Lecture	91	86	77	70	60	64	448
		Grammaire	...	...	71	63	78	79	291
		Conjugaison	...	...	27	21	21	24	93
	Tassara	Maths	81	78	94	89	77	85	504
		Lecture	168	161	59	36	32	33	489
		Grammaire	...	...	9	16	11	8	44
		Conjugaison	...	...	4	11	5	5	25
	Tchintabaraden	Maths	163	110	37	36	34	34	414
		Lecture	157	157	127	96	104	89	730
		Grammaire	...	...	56	69	56	42	223
		Conjugaison	...	...	36	41	37	29	143
	Tillia	Maths	90	85	138	104	111	89	617
		Lecture	32	24	22	20	17	18	133
		Grammaire	...	...	13	20	19	10	62
		Conjugaison	...	...	7	7	4	3	21
TILLABERY	Abala	Maths	23	16	22	24	17	18	120
		Lecture	152	129	154	162	156	132	885
		Grammaire	...	...	83	69	76	69	297
		Conjugaison	...	...	74	59	60	57	250
	Ayorou	Maths	183	130	168	174	155	138	948
		Lecture	208	191	163	142	135	137	976
		Grammaire	...	...	30	28	31	33	122
		Conjugaison	...	...	8	10	12	13	43
	Balleyara	Maths	230	208	220	206	183	152	1 199
		Lecture	123	117	112	107	98	92	649
		Grammaire	...	...	32	35	25	18	110
		Conjugaison	...	...	25	13	21	2	61
	Banibangou	Maths	104	85	99	106	98	76	568
		Lecture	262	152	165	149	137	144	1 009
		Grammaire	...	...	72	26	42	58	198
		Conjugaison	...	...	43	16	31	30	120
	Bankilaré	Maths	148	114	169	148	136	134	849
		Lecture	159	131	149	122	108	105	774
		Grammaire	...	...	62	52	67	50	231
		Conjugaison	...	...	45	39	33	30	147

Région	Inspection	Guides	CI	CP	CE1	CE2	CM1	CM2	Total général
	Damana	Maths	181	136	151	128	115	118	829
		Lecture	163	156	161	148	161	131	920
		Grammaire	...	...	21	28	31	56	136
		Conjugaison	...	...	41	8	13	30	92
		Maths	167	126	168	149	149	146	905
	Dargol	Lecture	100	116	113	100	87	82	598
		Grammaire	...	...	79	60	69	61	269
		Conjugaison	...	...	44	39	37	38	158
		Maths	154	92	119	106	90	89	650
	Filingué	Lecture	205	196	232	218	194	165	1 210
		Grammaire	...	...	130	124	123	106	483
		Conjugaison	...	...	76	80	94	81	331
		Maths	194	164	228	201	190	164	1 141
	Gothèye	Lecture	84	89	86	76	67	64	466
		Grammaire	...	...	27	42	57	30	156
		Conjugaison	...	...	24	20	32	25	101
		Maths	86	77	93	81	69	74	480
	Hamdallaye	Lecture	130	108	139	120	100	105	702
		Grammaire	...	...	95	64	99	82	340
		Conjugaison	...	...	23	27	37	26	113
		Maths	109	94	148	121	102	104	678
	IEFA Filingué	Lecture	130	107	81	89	116	47	570
		Grammaire	...	...	121	76	75	86	358
		Conjugaison	...	...	61	44	51	51	207
		Maths	88	77	118	98	87	87	555
	IEFA Kollo	Lecture	278	155	163	146	75	69	886
		Grammaire	...	...	100	61	97	47	305
		Conjugaison	...	...	59	35	49	25	168
		Maths	99	62	108	135	73	70	547
	IEFA Say	Lecture	29	32	23	40	20	26	170
		Grammaire	...	...	20	16	26	14	76
		Conjugaison	...	...	26	13	12	16	67
		Maths	43	23	25	25	18	25	159
	IEFA Téra	Lecture	50	41	47	46	48	34	266
		Grammaire	...	...	97	85	55	62	299
		Conjugaison	...	...	44	53	38	51	186
		Maths	78	97	44	47	33	38	337
	IEFA Tillabéry	Lecture	101	81	115	85	66	61	509
		Grammaire	...	...	66	48	51	39	204
		Conjugaison	...	...	64	34	35	24	157
		Maths	92	59	96	74	62	78	461
	Karma	Lecture	499	381	272	255	289	299	1 995
		Grammaire	...	...	117	70	88	64	339
		Conjugaison	...	...	57	32	42	34	165
		Maths	562	410	661	602	535	434	3 204
	Kollo	Lecture	234	235	235	213	199	210	1 326
		Grammaire	...	...	187	252	187	236	862
		Conjugaison	...	...	151	130	146	100	527
		Maths	255	206	252	222	239	250	1 424
	Ouallam	Lecture	185	162	171	148	161	131	958
		Grammaire	...	...	97	57	103	41	298
		Conjugaison	...	...	53	47	43	28	171
		Maths	163	117	182	156	158	144	920
	Say	Lecture	394	252	243	204	209	235	1 537
		Grammaire	...	...	95	104	70	59	328
		Conjugaison	...	...	57	46	43	30	176
		Maths	198	185	233	210	194	195	1 215
	Simiri	Lecture	179	130	141	133	129	109	821
		Grammaire	...	...	51	47	59	55	212
		Conjugaison	...	...	50	34	38	45	167

Région	Inspection	Guides	CI	CP	CE1	CE2	CM1	CM2	Total général
	Téra	Maths	179	119	132	159	136	120	845
		Lecture	301	296	381	281	277	276	1 812
		Grammaire	...	...	190	223	182	182	777
		Conjugaison	...	...	93	71	97	82	343
	Tillabéry Commune	Maths	253	247	342	297	296	277	1 712
		Lecture	116	98	92	87	85	81	559
		Grammaire	...	...	37	40	32	46	155
		Conjugaison	...	...	8	8	9	12	37
	Tillabéry Département	Maths	111	93	122	105	101	86	618
		Lecture	365	316	334	297	297	247	1 856
		Grammaire	...	...	149	122	126	107	504
		Conjugaison	...	...	84	78	86	73	321
	Torodi	Maths	318	283	461	383	392	346	2 183
		Lecture	172	187	158	159	134	132	942
		Grammaire	...	...	131	118	153	95	497
		Conjugaison	...	...	81	73	61	66	281
ZINDER	Belbédji	Maths	180	170	183	171	185	161	1 050
		Lecture	93	81	86	117	85	80	542
		Grammaire	...	...	102	73	43	45	263
		Conjugaison	...	...	51	55	23	35	164
	Birnin Kazoé	Maths	67	96	95	77	82	73	490
		Lecture	109	105	93	93	93	76	569
		Grammaire	...	...	83	64	62	59	268
		Conjugaison	...	...	43	49	32	29	153
	Damagaram Takaya	Maths	75	69	99	93	96	76	508
		Lecture	191	184	170	166	165	161	1 037
		Grammaire	...	...	71	70	74	78	293
		Conjugaison	...	...	76	49	61	51	237
	Dogo	Maths	140	136	136	136	144	183	875
		Lecture	195	186	190	194	180	177	1 122
		Grammaire	...	...	67	69	69	69	274
		Conjugaison	...	...	39	37	43	41	160
	Dungass	Maths	179	185	235	213	194	200	1 206
		Lecture	168	147	156	144	150	138	903
		Grammaire	...	...	119	102	122	111	454
		Conjugaison	...	...	76	75	66	69	286
	Gangara	Maths	135	134	159	161	162	140	891
		Lecture	85	83	78	68	72	70	456
		Grammaire	...	...	208	151	110	116	585
		Conjugaison	...	...	43	42	26	27	138
	Gouré	Maths	100	59	83	80	77	73	472
		Lecture	266	255	239	191	185	186	1 322
		Grammaire	...	...	64	63	65	61	253
		Conjugaison	...	...	36	41	45	42	164
	Guidimouni	Maths	205	199	247	186	187	154	1 178
		Lecture	76	76	71	67	55	62	407
		Grammaire	...	...	106	158	104	120	488
		Conjugaison	...	...	77	76	66	80	299
	IEFA Gouré	Maths	74	70	76	71	70	89	450
		Lecture	53	34	29	29	25	21	191
		Grammaire	...	...	26	39	25	16	106
		Conjugaison	...	...	26	23	16	13	78
	IEFA Magaria	Maths	61	19	32	41	22	26	201
		Lecture	98	82	93	73	52	37	435
		Grammaire	...	...	95	58	88	83	324
		Conjugaison	...	...	77	31	59	53	220
	IEFA Mirriah	Maths	105	46	60	89	43	39	382
		Lecture	156	94	142	115	81	84	672
		Grammaire	...	...	35	31	25	28	119
		Conjugaison	...	...	21	17	18	16	72

Région	Inspection	Guides	CI	CP	CE1	CE2	CM1	CM2	Total général
	IEFA Tanout	Maths	99	86	123	116	76	75	575
		Lecture	68	24	28	20	17	15	172
		Grammaire	...	...	25	10	16	15	66
		Conjugaison	...	...	17	7	15	8	47
		Maths	43	18	26	23	17	17	144
	IEFA Zinder	Lecture	63	58	66	57	66	65	375
		Grammaire	...	...	101	74	87	95	357
		Conjugaison	...	...	70	15	89	51	225
		Maths	88	68	89	63	71	73	452
	Kantché	Lecture	103	91	94	103	88	85	564
		Grammaire	...	...	130	143	111	71	455
		Conjugaison	...	...	59	62	37	36	194
		Maths	75	81	100	100	97	94	547
	Magaria	Lecture	239	212	176	174	166	180	1 147
		Grammaire	...	...	266	175	218	215	874
		Conjugaison	...	...	135	82	90	66	373
		Maths	246	192	203	208	215	231	1 295
	Matamèye	Lecture	199	173	186	177	136	161	1 032
		Grammaire	...	...	100	109	58	86	353
		Conjugaison	...	...	79	75	50	48	252
		Maths	173	157	180	173	165	157	1 005
	Mirriah	Lecture	174	154	162	153	145	151	939
		Grammaire	...	...	79	60	83	79	301
		Conjugaison	...	...	45	30	27	32	134
		Maths	155	143	195	173	172	172	1 010
	Ouacha	Lecture	66	65	60	65	58	61	375
		Grammaire	...	...	71	69	58	60	258
		Conjugaison	...	...	55	56	44	44	199
		Maths	57	54	73	62	68	65	379
	Sassoubroum	Lecture	96	98	77	72	62	63	468
		Grammaire	...	...	85	58	82	34	259
		Conjugaison	...	...	50	55	32	33	170
		Maths	97	66	77	81	76	74	471
	Takiéta	Lecture	199	171	161	156	119	114	920
		Grammaire	...	...	221	183	159	155	718
		Conjugaison	...	...	150	136	109	113	508
		Maths	160	151	162	162	140	137	912
	Tanout	Lecture	350	344	347	248	229	259	1 777
		Grammaire	...	...	302	210	189	150	851
		Conjugaison	...	...	131	133	94	122	480
		Maths	271	248	311	298	294	267	1 689
	Tesker	Lecture	83	68	65	48	46	45	355
		Grammaire	...	...	43	34	31	32	140
		Conjugaison	...	...	35	34	27	29	125
		Maths	88	62	62	59	43	53	367
	Zinder Commune 1	Lecture	111	116	105	113	102	113	660
		Grammaire	...	...	146	128	115	98	487
		Conjugaison	...	...	80	155	97	73	405
		Maths	109	113	113	130	116	120	701
	Zinder Commune 2	Lecture	174	177	211	144	106	108	920
		Grammaire	...	...	65	41	53	57	216
		Conjugaison	...	...	27	24	24	29	104
		Maths	176	167	289	210	158	189	1 189

## Ensemble région

Nombre Manuel Enseignant		Niveau						
Region	Guides	CI	CP	CE1	CE2	CM1	CM2	Total général
AGADEZ	Lecture	681	628	591	585	551	542	3 578



Région	Inspection	Guides	CI	CP	CE1	CE2	CM1	CM2	Total général
		Grammaire	...	...	215	194	191	175	775
		Conjugaison	...	...	134	176	113	148	571
		Maths	663	584	674	601	559	568	3 649
	DIFFA	Lecture	770	725	628	581	500	490	3 694
		Grammaire	...	...	430	360	325	302	1 417
		Conjugaison	...	...	251	185	164	151	751
		Maths	702	651	712	635	540	497	3 737
	DOSSO	Lecture	4 083	3 470	3 542	3 368	3 154	3 158	20 775
		Grammaire	...	...	1 275	1 314	1 341	1 290	5 220
		Conjugaison	...	...	735	696	612	558	2 601
		Maths	3 075	2 610	3 648	3 374	2 966	3 182	18 855
	MARADI	Lecture	4 580	3 920	4 096	3 934	3 537	3 579	23 646
		Grammaire	...	...	1 891	1 742	2 048	1 935	7 616
		Conjugaison	...	...	963	846	946	819	3 574
		Maths	4 104	3 653	5 124	4 460	4 031	4 123	25 495
	NIAMEY	Lecture	1 059	1 122	1 141	999	1 026	1 075	6 422
		Grammaire	...	...	781	821	780	714	3 096
		Conjugaison	...	...	394	454	381	398	1 627
		Maths	998	951	1 247	1 152	1 096	1 170	6 614
	TAHOUA	Lecture	3 851	3 754	3 327	3 248	2 976	2 891	20 047
		Grammaire	...	...	1 581	1 560	1 739	1 515	6 395
		Conjugaison	...	...	979	908	905	863	3 655
		Maths	3 219	2 988	3 853	3 637	3 097	3 098	19 892
	TILLABERY	Lecture	4 619	3 858	3 930	3 527	3 348	3 114	22 396
		Grammaire	...	...	2 089	1 847	1 924	1 696	7 556
		Conjugaison	...	...	1 291	1 009	1 120	969	4 389
		Maths	4 175	3 374	4 522	4 104	3 796	3 506	23 477
	ZINDER	Lecture	3 415	3 078	3 085	2 787	2 483	2 512	17 360
		Grammaire	...	...	2 610	2 172	2 047	1 933	8 762
		Conjugaison	...	...	1 498	1 359	1 190	1 140	5 187
		Maths	2 978	2 619	3 225	3 005	2 785	2 777	17 389

## Ensemble pays

Manuel Enseignant	Niveau						
Guides	CI	CP	CE1	CE2	CM1	CM2	Total général
Lecture	23 058	20 555	20 340	19 029	17 575	17 361	117 918
Grammaire	...	...	10 872	10 010	10 395	9 560	40 837
Conjugaison	...	...	6 245	5 633	5 431	5 046	22 355
Maths	19 914	17 430	23 005	20 968	18 870	18 921	119 108

## V.2.2 PUBLIC +COMMUNAUTAIRE

Region	Inspection	Guides	CI	CP	CE1	CE2	CM1	CM2	Total général
AGADEZ	Aderbissanat	Lecture	60	61	33	33	36	36	259
		Grammaire	...	...	8	12	7	6	33
		Conjugaison	...	...	6	9	4	7	26
		Maths	53	50	56	33	25	29	246
	Agadez Commune	Lecture	132	130	133	134	135	138	802
		Grammaire	...	...	40	37	39	29	145



Region	Inspection	Guides	CI	CP	CE1	CE2	CM1	CM2	Total général
		Conjugaison	...	...	32	74	33	63	202
		Maths	113	114	138	123	117	123	728
	Arlit	Lecture	99	73	77	82	85	89	505
		Grammaire	...	...	54	41	44	39	178
		Conjugaison	...	...	9	7	10	8	34
		Maths	111	92	93	78	81	83	538
	Bilma	Lecture	47	50	48	42	35	39	261
		Grammaire	...	...	15	12	20	20	67
		Conjugaison	...	...	12	12	13	15	52
		Maths	45	42	44	47	49	47	274
	IEFA Agadez	Lecture	11	7	7	8	8	7	48
		Grammaire	...	...	3	3	3	3	12
		Conjugaison	...	...	11	12	3	1	27
		Maths	7	7	11	10	8	8	51
	IEFA Tchirozérine	Lecture	39	35	36	38	35	37	220
		Grammaire	...	...	10	11	8	8	37
		Conjugaison	...	...	6	6	7	6	25
		Maths	42	35	47	46	46	43	259
	Iférouane	Lecture	47	47	33	33	26	27	213
		Grammaire	...	...	20	17	14	12	63
		Conjugaison	...	...	6	5	3	4	18
		Maths	44	39	37	32	26	24	202
	Ingall	Lecture	36	34	31	28	20	25	174
		Grammaire	...	...	9	20	8	10	47
		Conjugaison	...	...	2	8	3	6	19
		Maths	34	30	34	26	23	27	174
	Tchirozérine	Lecture	189	173	173	170	151	124	980
		Grammaire	...	...	46	30	34	29	139
		Conjugaison	...	...	40	33	24	24	121
		Maths	174	155	191	186	160	160	1 026
DIFFA	Bosso	Lecture	107	104	93	90	60	77	531
		Grammaire	...	...	28	32	37	40	137
		Conjugaison	...	...	18	15	22	23	78
		Maths	58	92	109	95	100	81	535
	Diffa Commune	Lecture	48	51	55	56	50	47	307
		Grammaire	...	...	9	20	6	17	52
		Conjugaison	...	...	21	9	5	5	40
		Maths	43	46	55	49	46	40	279
	Diffa Département	Lecture	100	117	88	90	82	75	552
		Grammaire	...	...	31	21	15	28	95

Region	Inspection	Guides	CI	CP	CE1	CE2	CM1	CM2	Total général
		Conjugaison	...	...	26	17	14	14	71
		Maths	87	85	92	85	83	71	503
	Goudoumaria	Lecture	67	65	63	64	57	54	370
		Grammaire	...	...	73	71	49	47	240
		Conjugaison	...	...	30	22	15	18	85
		Maths	133	119	65	86	56	51	510
	IEFA Diffa	Lecture	86	82	75	54	50	40	387
		Grammaire	...	...	48	43	36	27	154
		Conjugaison	...	...	28	21	20	16	85
		Maths	108	73	119	100	45	46	491
	IEFA Maïné Soroa	Lecture	50	40	33	22	24	19	188
		Grammaire	...	...	31	21	15	11	78
		Conjugaison	...	...	22	15	9	8	54
		Maths	61	36	40	34	39	29	239
	Maïné Soroa	Lecture	144	114	104	100	89	93	644
		Grammaire	...	...	54	53	67	36	210
		Conjugaison	...	...	43	41	42	33	159
		Maths	97	90	110	95	77	81	550
	N'Gourti	Lecture	102	81	46	42	38	38	347
		Grammaire	...	...	34	22	18	16	90
		Conjugaison	...	...	18	18	11	10	57
		Maths	60	66	51	40	38	44	299
	N'Guigmi	Lecture	41	46	47	39	37	33	243
		Grammaire	...	...	115	72	74	70	331
		Conjugaison	...	...	20	16	18	14	68
		Maths	44	32	58	38	40	37	249
DOSSO	Boboye	Lecture	381	329	324	331	290	271	1 926
		Grammaire	...	...	156	189	152	164	661
		Conjugaison	...	...	75	107	42	33	257
		Maths	212	204	281	278	218	251	1 444
	Dan Kassari	Lecture	136	120	127	113	112	120	728
		Grammaire	...	...	21	22	36	45	124
		Conjugaison	...	...	14	11	18	22	65
		Maths	98	85	132	125	99	137	676
	Djoundjou	Lecture	183	152	179	151	163	160	988
		Grammaire	...	...	38	51	57	70	216
		Conjugaison	...	...	32	39	45	39	155
		Maths	140	118	191	183	158	185	975
	Dogon Kiria	Lecture	149	127	113	123	100	109	721
		Grammaire	...	...	51	71	41	63	226

Region	Inspection	Guides	CI	CP	CE1	CE2	CM1	CM2	Total général
		Conjugaison	...	...	40	41	30	25	136
		Maths	97	85	105	112	99	106	604
	Dosso Commune	Lecture	139	121	121	104	117	116	718
		Grammaire	...	...	95	92	62	60	309
		Conjugaison	...	...	13	7	7	6	33
		Maths	75	72	132	128	130	114	651
	Dosso Département	Lecture	313	208	262	273	224	239	1 519
		Grammaire	...	...	157	152	178	146	633
		Conjugaison	...	...	83	74	77	73	307
		Maths	264	198	278	251	244	241	1 476
	Doutchi	Lecture	418	360	400	458	454	435	2 525
		Grammaire	...	...	63	48	59	65	235
		Conjugaison	...	...	32	35	28	30	125
		Maths	351	230	352	326	329	392	1 980
	Falmey	Lecture	262	173	171	150	142	124	1 022
		Grammaire	...	...	78	71	59	44	252
		Conjugaison	...	...	39	41	22	33	135
		Maths	186	120	160	167	133	154	920
	Falwel	Lecture	158	122	125	153	137	124	819
		Grammaire	...	...	16	14	16	4	50
		Conjugaison	...	...	7	9	6	4	26
		Maths	106	111	125	134	114	123	713
	Gaya	Lecture	354	319	357	332	314	307	1 983
		Grammaire	...	...	172	171	157	158	658
		Conjugaison	...	...	105	105	101	85	396
		Maths	280	255	396	361	318	297	1 907
	Guéchémé	Lecture	246	221	207	176	168	176	1 194
		Grammaire	...	...	62	78	80	88	308
		Conjugaison	...	...	38	31	33	37	139
		Maths	114	90	163	131	126	142	766
	IEFA Boboye	Lecture	193	148	166	139	58	69	773
		Grammaire	...	...	68	62	46	72	248
		Conjugaison	...	...	36	50	27	42	155
		Maths	81	80	156	129	63	73	582
	IEFA Dosso	Lecture	121	105	65	95	45	36	467
		Grammaire	...	...	32	23	73	74	202
		Conjugaison	...	...	31	23	15	7	76
		Maths	93	102	136	89	69	88	577
	IEFA Doutchi	Lecture	90	106	71	55	57	50	429
		Grammaire	...	...	33	25	35	18	111

Region	Inspection	Guides	CI	CP	CE1	CE2	CM1	CM2	Total général
		Conjugaison	...	...	20	20	21	2	63
		Maths	151	160	105	99	56	34	605
	Loga	Lecture	299	282	287	197	266	273	1 604
		Grammaire	...	...	64	64	73	61	262
		Conjugaison	...	...	69	39	43	43	194
		Maths	330	254	331	321	263	261	1 760
	Mokko	Lecture	279	262	284	266	214	239	1 544
		Grammaire	...	...	96	93	69	59	317
		Conjugaison	...	...	33	27	41	29	130
		Maths	236	228	293	272	254	307	1 590
	Tibiri Doutchi	Lecture	348	297	267	233	275	296	1 716
		Grammaire	...	...	64	76	136	89	365
		Conjugaison	...	...	60	29	46	39	174
		Maths	244	201	297	252	275	261	1 530
MARADI	Aguié	Lecture	230	211	245	228	213	238	1 365
		Grammaire	...	...	108	110	112	138	468
		Conjugaison	...	...	56	59	60	65	240
		Maths	199	212	261	265	242	231	1 410
	Bermo	Lecture	50	38	50	42	35	34	249
		Grammaire	...	...	14	17	18	14	63
		Conjugaison	...	...	8	9	11	5	33
		Maths	34	32	37	39	30	31	203
	Dakoro	Lecture	263	229	209	241	186	166	1 294
		Grammaire	...	...	124	142	176	139	581
		Conjugaison	...	...	64	60	64	64	252
		Maths	247	284	257	202	188	230	1 408
	Dan Issa	Lecture	223	190	216	252	227	232	1 340
		Grammaire	...	...	53	42	51	61	207
		Conjugaison	...	...	12	19	12	14	57
		Maths	219	208	460	310	234	268	1 699
	Gazaoua	Lecture	152	126	131	124	105	116	754
		Grammaire	...	...	95	67	69	60	291
		Conjugaison	...	...	24	26	33	22	105
		Maths	141	102	133	120	116	128	740
	Guidan Amoumoune	Lecture	159	138	151	148	137	140	873
		Grammaire	...	...	119	114	93	82	408
		Conjugaison	...	...	79	64	61	53	257
		Maths	140	134	159	154	143	147	877
	Guidan Roudji	Lecture	529	517	528	498	527	369	2 968
		Grammaire	...	...	256	203	374	220	1 053

Region	Inspection	Guides	CI	CP	CE1	CE2	CM1	CM2	Total général
		Conjugaison	...	...	103	110	122	126	461
		Maths	452	417	687	565	435	507	3 063
	IEFA Maradi	Lecture	165	130	151	122	87	106	761
		Grammaire	...	...	49	37	53	50	189
		Conjugaison	...	...	26	29	36	33	124
		Maths	170	157	163	145	116	118	869
	IEFA Tessaoua	Lecture	96	74	63	60	46	42	381
		Grammaire	...	...	55	33	59	18	165
		Conjugaison	...	...	26	15	15	11	67
		Maths	62	92	68	62	47	39	370
	Kanen Bakaché	Lecture	237	196	198	172	176	188	1 167
		Grammaire	...	...	121	78	122	104	425
		Conjugaison	...	...	65	45	57	52	219
		Maths	184	198	212	190	174	229	1 187
	Korgom	Lecture	119	108	102	105	88	96	618
		Grammaire	...	...	26	64	58	35	183
		Conjugaison	...	...	25	25	37	25	112
		Maths	92	80	95	103	100	109	579
	Kornaka	Lecture	485	386	410	369	300	264	2 214
		Grammaire	...	...	164	146	208	154	672
		Conjugaison	...	...	76	70	87	49	282
		Maths	343	264	372	320	320	286	1 905
	Madarounfa	Lecture	468	415	453	418	328	411	2 493
		Grammaire	...	...	159	105	161	140	565
		Conjugaison	...	...	80	51	74	42	247
		Maths	332	310	613	539	362	451	2 607
	Maradi Commune 1	Lecture	153	123	136	122	98	131	763
		Grammaire	...	...	68	44	60	71	243
		Conjugaison	...	...	6	13	7	32	58
		Maths	135	130	241	152	159	174	991
	Maradi Commune 2	Lecture	80	73	79	77	51	89	449
		Grammaire	...	...	91	141	78	211	521
		Conjugaison	...	...	8	8	9	10	35
		Maths	92	63	101	90	76	107	529
	Mayahi	Lecture	201	169	168	196	134	162	1 030
		Grammaire	...	...	97	99	76	101	373
		Conjugaison	...	...	97	67	89	66	319
		Maths	158	139	160	217	139	195	1 008
	Ourafane	Lecture	133	113	129	108	164	109	756
		Grammaire	...	...	61	74	51	66	252

Region	Inspection	Guides	CI	CP	CE1	CE2	CM1	CM2	Total général
		Conjugaison	...	...	64	41	41	35	181
		Maths	208	115	143	149	171	123	909
	Tchadoua	Lecture	135	114	112	139	91	101	692
		Grammaire	...	...	58	68	52	78	256
		Conjugaison	...	...	26	24	25	26	101
		Maths	99	85	113	99	93	104	593
	Tessaoua	Lecture	223	190	193	200	198	202	1 206
		Grammaire	...	...	44	41	55	48	188
		Conjugaison	...	...	23	31	17	12	83
		Maths	181	159	209	215	227	249	1 240
	Tibiri Gobir	Lecture	412	326	322	268	295	338	1 961
		Grammaire	...	...	98	88	93	114	393
		Conjugaison	...	...	73	58	67	54	252
		Maths	522	424	585	471	605	348	2 955
NIAMEY	Niamey FA 1	Lecture	49	94	57	55	53	52	360
		Grammaire	...	...	23	85	22	48	178
		Conjugaison	...	...	57	72	9	34	172
		Maths	67	46	71	73	62	63	382
	Niamey FA 2	Lecture	74	42	106	41	44	52	359
		Grammaire	...	...	20	22	31	31	104
		Conjugaison	...	...	6	6	7	8	27
		Maths	65	40	89	85	68	53	400
	Niamey FA 3	Lecture	22	22	19	16	14	16	109
		Grammaire	...	...	3	2	5	3	13
		Conjugaison	...	...	3	2	5	3	13
		Maths	19	21	18	9	15	16	98
	Niamey I	Lecture	134	142	136	113	148	106	779
		Grammaire	...	...	56	52	56	48	212
		Conjugaison	...	...	18	16	17	18	69
		Maths	126	120	182	134	137	128	827
	Niamey II	Lecture	88	93	99	92	85	140	597
		Grammaire	...	...	78	60	78	63	279
		Conjugaison	...	...	23	19	23	20	85
		Maths	86	88	99	95	97	101	566
	Niamey III	Lecture	121	120	142	134	160	148	825
		Grammaire	...	...	145	230	184	154	713
		Conjugaison	...	...	80	141	129	125	475
		Maths	122	110	194	178	139	196	939
	Niamey IV	Lecture	163	182	196	153	174	187	1 055
		Grammaire	...	...	140	118	150	105	513

Region	Inspection	Guides	CI	CP	CE1	CE2	CM1	CM2	Total général
		Conjugaison	...	...	34	33	34	31	132
		Maths	168	194	188	199	198	226	1 173
	Niamey V	Lecture	124	153	112	133	99	121	742
		Grammaire	...	...	110	68	82	86	346
		Conjugaison	...	...	17	22	22	24	85
		Maths	117	105	137	130	119	138	746
TAHOUA	Abalak	Lecture	169	137	145	163	141	122	877
		Grammaire	...	...	73	73	75	59	280
		Conjugaison	...	...	53	52	51	34	190
		Maths	143	130	153	155	138	112	831
	Allakaye	Lecture	90	97	91	90	79	69	516
		Grammaire	...	...	46	34	38	40	158
		Conjugaison	...	...	12	13	13	9	47
		Maths	78	72	92	91	92	87	512
	Bagaroua	Lecture	78	87	86	89	71	63	474
		Grammaire	...	...	36	40	39	33	148
		Conjugaison	...	...	21	24	23	20	88
		Maths	54	56	67	82	68	67	394
	Bambèye	Lecture	350	312	321	343	343	310	1 979
		Grammaire	...	...	90	94	93	87	364
		Conjugaison	...	...	59	47	59	48	213
		Maths	294	279	516	428	331	331	2 179
	Bangui	Lecture	232	200	216	181	175	179	1 183
		Grammaire	...	...	81	62	117	81	341
		Conjugaison	...	...	33	39	43	43	158
		Maths	144	133	222	200	184	177	1 060
	Birnin Konni	Lecture	218	215	210	209	211	273	1 336
		Grammaire	...	...	103	171	125	168	567
		Conjugaison	...	...	76	96	111	78	361
		Maths	224	148	249	299	212	256	1 388
	Bouza	Lecture	305	308	273	277	224	200	1 587
		Grammaire	...	...	118	108	121	117	464
		Conjugaison	...	...	69	39	58	50	216
		Maths	241	190	253	277	254	195	1 410
	Ibohamane	Lecture	107	90	93	90	63	69	512
		Grammaire	...	...	44	35	49	38	166
		Conjugaison	...	...	27	23	18	21	89
		Maths	89	75	95	72	51	72	454
	IEFA Bouza	Lecture	58	58	53	43	37	56	305
		Grammaire	...	...	62	53	53	31	199

Region	Inspection	Guides	CI	CP	CE1	CE2	CM1	CM2	Total général
		Conjugaison	...	...	108	42	65	34	249
		Maths	179	161	43	43	30	52	508
	IEFA Konni	Lecture	104	114	114	93	45	50	520
		Grammaire	...	...	109	131	142	69	451
		Conjugaison	...	...	49	45	34	37	165
		Maths	64	83	117	97	48	66	475
	IEFA Tahoua	Lecture	263	305	175	192	164	95	1 194
		Grammaire	...	...	27	29	21	18	95
		Conjugaison	...	...	14	10	6	7	37
		Maths	192	234	269	307	263	210	1 475
	Illéla	Lecture	302	279	296	283	260	264	1 684
		Grammaire	...	...	153	134	166	177	630
		Conjugaison	...	...	74	57	68	79	278
		Maths	281	263	327	327	276	283	1 757
	Keïta	Lecture	175	140	129	128	95	115	782
		Grammaire	...	...	45	31	43	34	153
		Conjugaison	...	...	23	62	21	53	159
		Maths	115	111	149	119	99	143	736
	Madaoua	Lecture	203	176	201	136	143	134	993
		Grammaire	...	...	238	184	212	192	826
		Conjugaison	...	...	115	128	100	114	457
		Maths	138	108	153	159	146	153	857
	Malbaza	Lecture	192	216	163	211	207	203	1 192
		Grammaire	...	...	67	55	71	69	262
		Conjugaison	...	...	37	31	30	33	131
		Maths	197	166	176	208	125	132	1 004
	Tahoua Commune	Lecture	154	190	128	141	159	135	907
		Grammaire	...	...	50	55	86	52	243
		Conjugaison	...	...	51	41	50	55	197
		Maths	130	121	232	169	160	174	986
	Tahoua Département	Lecture	377	378	324	334	325	330	2 068
		Grammaire	...	...	77	90	113	100	380
		Conjugaison	...	...	72	69	78	77	296
		Maths	277	348	419	324	359	342	2 069
	Tamaské	Lecture	91	86	77	70	60	64	448
		Grammaire	...	...	71	63	78	79	291
		Conjugaison	...	...	27	21	21	24	93
		Maths	81	78	94	89	77	85	504
	Tassara	Lecture	168	161	59	36	32	33	489
		Grammaire	...	...	9	16	11	8	44



Region	Inspection	Guides	CI	CP	CE1	CE2	CM1	CM2	Total général
		Conjugaison	...	...	4	11	5	5	25
		Maths	163	110	37	36	34	34	414
	Tchintabaraden	Lecture	157	157	127	96	104	89	730
		Grammaire	...	...	56	69	56	42	223
		Conjugaison	...	...	36	41	37	29	143
		Maths	90	85	138	104	111	89	617
	Tillia	Lecture	32	24	22	20	17	18	133
		Grammaire	...	...	13	20	19	10	62
		Conjugaison	...	...	7	7	4	3	21
		Maths	23	16	22	24	17	18	120
TILLABERY	Abala	Lecture	152	129	154	162	156	132	885
		Grammaire	...	...	83	69	76	69	297
		Conjugaison	...	...	74	59	60	57	250
		Maths	183	130	168	174	155	138	948
	Ayorou	Lecture	208	191	163	142	135	137	976
		Grammaire	...	...	30	28	31	33	122
		Conjugaison	...	...	8	10	12	13	43
		Maths	230	208	220	206	183	152	1 199
	Balleyara	Lecture	123	117	112	107	98	92	649
		Grammaire	...	...	32	35	25	18	110
		Conjugaison	...	...	25	13	21	2	61
		Maths	104	85	99	106	98	76	568
	Banibangou	Lecture	262	152	165	149	137	144	1 009
		Grammaire	...	...	72	26	42	58	198
		Conjugaison	...	...	43	16	31	30	120
		Maths	148	114	169	148	136	134	849
	Bankilaré	Lecture	159	131	149	122	108	105	774
		Grammaire	...	...	62	52	67	50	231
		Conjugaison	...	...	45	39	33	30	147
		Maths	181	136	151	128	115	118	829
	Damana	Lecture	163	156	161	148	161	131	920
		Grammaire	...	...	21	28	31	56	136
		Conjugaison	...	...	41	8	13	30	92
		Maths	167	126	168	149	149	146	905
	Dargol	Lecture	100	116	113	100	87	82	598
		Grammaire	...	...	79	60	69	61	269
		Conjugaison	...	...	44	39	37	38	158
		Maths	154	92	119	106	90	89	650
	Filingué	Lecture	205	196	232	218	194	165	1 210
		Grammaire	...	...	130	124	123	106	483

Region	Inspection	Guides	CI	CP	CE1	CE2	CM1	CM2	Total général
		Conjugaison	...	...	76	80	94	81	331
		Maths	194	164	228	201	190	164	1 141
	Gothèye	Lecture	84	89	86	76	67	64	466
		Grammaire	...	...	27	42	57	30	156
		Conjugaison	...	...	24	20	32	25	101
		Maths	86	77	93	81	69	74	480
	Hamdallaye	Lecture	130	108	139	120	100	105	702
		Grammaire	...	...	95	64	99	82	340
		Conjugaison	...	...	23	27	37	26	113
		Maths	109	94	148	121	102	104	678
	IEFA Filingué	Lecture	130	107	81	89	116	47	570
		Grammaire	...	...	121	76	75	86	358
		Conjugaison	...	...	61	44	51	51	207
		Maths	88	77	118	98	87	87	555
	IEFA Kollo	Lecture	194	151	158	141	70	64	778
		Grammaire	...	...	95	56	93	43	287
		Conjugaison	...	...	49	29	42	18	138
		Maths	98	61	106	133	71	68	537
	IEFA Say	Lecture	26	28	18	36	18	24	150
		Grammaire	...	...	20	15	25	12	72
		Conjugaison	...	...	26	13	12	16	67
		Maths	38	19	21	21	15	23	137
	IEFA Téra	Lecture	50	41	47	46	48	34	266
		Grammaire	...	...	91	85	55	62	293
		Conjugaison	...	...	44	53	38	51	186
		Maths	68	91	44	47	33	38	321
	IEFA Tillabéry	Lecture	93	74	109	81	63	58	478
		Grammaire	...	...	63	44	49	35	191
		Conjugaison	...	...	62	31	34	21	148
		Maths	89	57	93	70	57	72	438
	Karma	Lecture	499	381	272	255	289	299	1 995
		Grammaire	...	...	117	70	88	64	339
		Conjugaison	...	...	57	32	42	34	165
		Maths	562	410	661	602	535	434	3 204
	Kollo	Lecture	234	235	235	213	199	210	1 326
		Grammaire	...	...	187	252	187	236	862
		Conjugaison	...	...	151	130	146	100	527
		Maths	255	206	252	222	239	250	1 424
	Ouallam	Lecture	185	162	171	148	161	131	958
		Grammaire	...	...	97	57	103	41	298

Region	Inspection	Guides	CI	CP	CE1	CE2	CM1	CM2	Total général
		Conjugaison	...	...	53	47	43	28	171
		Maths	163	117	182	156	158	144	920
	Say	Lecture	394	252	243	204	209	235	1 537
		Grammaire	...	...	95	104	70	59	328
		Conjugaison	...	...	57	46	43	30	176
		Maths	198	185	233	210	194	195	1 215
	Simiri	Lecture	179	130	141	133	129	109	821
		Grammaire	...	...	51	47	59	55	212
		Conjugaison	...	...	50	34	38	45	167
		Maths	179	119	132	159	136	120	845
	Téra	Lecture	300	296	381	281	277	276	1 811
		Grammaire	...	...	190	223	182	182	777
		Conjugaison	...	...	93	71	97	82	343
		Maths	252	247	342	297	296	277	1 711
	Tillabéry Commune	Lecture	116	98	92	87	85	81	559
		Grammaire	...	...	37	40	32	46	155
		Conjugaison	...	...	8	8	9	12	37
		Maths	111	93	122	105	101	86	618
	Tillabéry Département	Lecture	365	316	334	297	297	247	1 856
		Grammaire	...	...	149	122	126	107	504
		Conjugaison	...	...	84	78	86	73	321
		Maths	318	283	461	383	392	346	2 183
	Torodi	Lecture	171	186	157	158	133	131	936
		Grammaire	...	...	130	117	152	94	493
		Conjugaison	...	...	80	72	60	65	277
		Maths	179	169	182	170	184	160	1 044
ZINDER	Belbédji	Lecture	93	81	86	117	85	80	542
		Grammaire	...	...	102	73	43	45	263
		Conjugaison	...	...	51	55	23	35	164
		Maths	67	96	95	77	82	73	490
	Birnin Kazoé	Lecture	109	105	93	93	93	76	569
		Grammaire	...	...	83	64	62	59	268
		Conjugaison	...	...	43	49	32	29	153
		Maths	75	69	99	93	96	76	508
	Damagaram Takaya	Lecture	191	184	170	166	165	161	1 037
		Grammaire	...	...	71	70	74	78	293
		Conjugaison	...	...	76	49	61	51	237
		Maths	140	136	136	136	144	183	875
	Dogo	Lecture	195	186	190	194	180	177	1 122
		Grammaire	...	...	67	69	69	69	274

Region	Inspection	Guides	CI	CP	CE1	CE2	CM1	CM2	Total général
		Conjugaison	...	...	39	37	43	41	160
		Maths	179	185	235	213	194	200	1 206
	Dungass	Lecture	168	147	156	144	150	138	903
		Grammaire	...	...	119	102	122	111	454
		Conjugaison	...	...	76	75	66	69	286
		Maths	135	134	159	161	162	140	891
	Gangara	Lecture	85	83	78	68	72	70	456
		Grammaire	...	...	208	151	110	116	585
		Conjugaison	...	...	43	42	26	27	138
		Maths	100	59	83	80	77	73	472
	Gouré	Lecture	264	253	237	189	182	183	1 308
		Grammaire	...	...	64	63	65	61	253
		Conjugaison	...	...	36	41	45	42	164
		Maths	204	197	245	182	184	150	1 162
	Guidimouni	Lecture	76	76	71	67	55	62	407
		Grammaire	...	...	106	158	104	120	488
		Conjugaison	...	...	77	76	66	80	299
		Maths	74	70	76	71	70	89	450
	IEFA Gouré	Lecture	53	34	29	29	25	21	191
		Grammaire	...	...	26	39	25	16	106
		Conjugaison	...	...	26	23	16	13	78
		Maths	61	19	32	41	22	26	201
	IEFA Magaria	Lecture	98	82	93	73	52	37	435
		Grammaire	...	...	95	58	88	83	324
		Conjugaison	...	...	77	31	59	53	220
		Maths	105	46	60	89	43	39	382
	IEFA Mirriah	Lecture	156	94	142	115	81	84	672
		Grammaire	...	...	35	31	25	28	119
		Conjugaison	...	...	21	17	18	16	72
		Maths	99	86	123	116	76	75	575
	IEFA Tanout	Lecture	68	24	28	20	17	15	172
		Grammaire	...	...	25	10	16	15	66
		Conjugaison	...	...	17	7	15	8	47
		Maths	43	18	26	23	17	17	144
	IEFA Zinder	Lecture	59	54	63	54	63	61	354
		Grammaire	...	...	99	72	85	93	349
		Conjugaison	...	...	68	13	87	49	217
		Maths	84	65	84	60	67	69	429
	Kantché	Lecture	103	91	94	103	88	85	564
		Grammaire	...	...	130	143	111	71	455

Region	Inspection	Guides	CI	CP	CE1	CE2	CM1	CM2	Total général
		Conjugaison	...	...	59	62	37	36	194
		Maths	75	81	100	100	97	94	547
	Magaria	Lecture	239	212	176	174	166	180	1 147
		Grammaire	...	...	266	175	218	215	874
		Conjugaison	...	...	135	82	90	66	373
		Maths	246	192	203	208	215	231	1 295
	Matamèye	Lecture	199	173	186	177	136	161	1 032
		Grammaire	...	...	100	109	58	86	353
		Conjugaison	...	...	79	75	50	48	252
		Maths	173	157	180	173	165	157	1 005
	Mirriah	Lecture	174	154	162	153	145	151	939
		Grammaire	...	...	79	60	83	79	301
		Conjugaison	...	...	45	30	27	32	134
		Maths	155	143	195	173	172	172	1 010
	Ouacha	Lecture	66	65	60	65	58	61	375
		Grammaire	...	...	71	69	58	60	258
		Conjugaison	...	...	55	56	44	44	199
		Maths	57	54	73	62	68	65	379
	Sassoumbroum	Lecture	96	98	77	72	62	63	468
		Grammaire	...	...	85	58	82	34	259
		Conjugaison	...	...	50	55	32	33	170
		Maths	97	66	77	81	76	74	471
	Takiéta	Lecture	199	171	161	156	119	114	920
		Grammaire	...	...	221	183	159	155	718
		Conjugaison	...	...	150	136	109	113	508
		Maths	160	151	162	162	140	137	912
	Tanout	Lecture	350	344	347	248	229	259	1 777
		Grammaire	...	...	302	210	189	150	851
		Conjugaison	...	...	131	133	94	122	480
		Maths	271	248	311	298	294	267	1 689
	Tesker	Lecture	83	68	65	48	46	45	355
		Grammaire	...	...	43	34	31	32	140
		Conjugaison	...	...	35	34	27	29	125
		Maths	88	62	62	59	43	53	367
	Zinder Commune 1	Lecture	102	106	96	104	92	103	603
		Grammaire	...	...	139	121	108	90	458
		Conjugaison	...	...	79	154	94	71	398
		Maths	101	105	104	121	106	109	646
	Zinder Commune 2	Lecture	160	163	200	132	94	97	846
		Grammaire	...	...	54	32	43	36	165

Region	Inspection	Guides	CI	CP	CE1	CE2	CM1	CM2	Total général
		Conjugaison	...	...	16	15	15	19	65
		Maths	162	153	277	198	145	176	1 111

## Ensemble région

Manuel Enseignant		Niveau						
Region	Guides	CI	CP	CE1	CE2	CM1	CM2	Total général
AGADEZ	Lecture	660	610	571	568	531	522	3 462
	Grammaire	...	...	205	183	177	156	721
	Conjugaison	...	...	124	166	100	134	524
	Maths	623	564	651	581	535	544	3 498
DIFFA	Lecture	745	700	604	557	487	476	3 569
	Grammaire	...	...	423	355	317	292	1 387
	Conjugaison	...	...	226	174	156	141	697
	Maths	691	639	699	622	524	480	3 655
DOSSO	Lecture	4 069	3 452	3 526	3 349	3 136	3 144	20 676
	Grammaire	...	...	1 266	1 302	1 329	1 280	5 177
	Conjugaison	...	...	727	688	602	549	2 566
	Maths	3 058	2 593	3 633	3 358	2 948	3 166	18 756
MARADI	Lecture	4 513	3 866	4 046	3 889	3 486	3 534	23 334
	Grammaire	...	...	1 860	1 713	2 019	1 904	7 496
	Conjugaison	...	...	941	824	924	796	3 485
	Maths	4 010	3 605	5 069	4 407	3 977	4 074	25 142
NIAMEY	Lecture	775	848	867	737	777	822	4 826
	Grammaire	...	...	575	637	608	538	2 358
	Conjugaison	...	...	238	311	246	263	1 058
	Maths	770	724	978	903	835	921	5 131
TAHOUA	Lecture	3 825	3 730	3 303	3 225	2 955	2 871	19 909
	Grammaire	...	...	1 568	1 547	1 728	1 504	6 347
	Conjugaison	...	...	967	898	895	853	3 613
	Maths	3 197	2 967	3 823	3 610	3 075	3 078	19 750
TILLABERY	Lecture	4 522	3 842	3 913	3 513	3 337	3 103	22 230
	Grammaire	...	...	2 074	1 836	1 916	1 685	7 511
	Conjugaison	...	...	1 278	999	1 111	958	4 346
	Maths	4 154	3 360	4 512	4 093	3 785	3 495	23 399
ZINDER	Lecture	3 386	3 048	3 060	2 761	2 455	2 484	17 194
	Grammaire	...	...	2 590	2 154	2 028	1 902	8 674
	Conjugaison	...	...	1 484	1 347	1 176	1 126	5 133
	Maths	2 951	2 592	3 197	2 977	2 755	2 745	17 217

Region	Inspection	Guides	CI	CP	CE1	CE2	CM1	CM2	Total général
--------	------------	--------	----	----	-----	-----	-----	-----	---------------

## Ensemble pays

Nombre Manuel Enseignant	Niveau						
Guides	CI	CP	CE1	CE2	CM1	CM2	Total général
Lecture	22 495	20 096	19 890	18 599	17 164	16 956	115 200
Grammaire	...	...	10 561	9 727	10 122	9 261	39 671
Conjugaison	...	...	5 985	5 407	5 210	4 820	21 422
Maths	19 454	17 044	22 562	20 551	18 434	18 503	116 548

## V.2.3 MEDERSA

## V.2 DOCUMENTS PEDAGOGIQUES MIS A LA DISPOSITION DU MAÎTRE

Region	Inspection	Guides	CI	CP	CE1	CE2	CM1	CM2	Total général
--------	------------	--------	----	----	-----	-----	-----	-----	---------------

## V.2 DOCUMENTS PEDAGOGIQUES MIS A LA DISPOSITION DU MAÎTRE

Region	Inspection	Guides	CI	CP	CE1	CE2	CM1	CM2	Total général
AGADEZ	IEFA Agadez	Lecture	20	16	15	16	14	13	94
		Grammaire	0	0	4	5	5	5	19
		Conjugaison	0	0	12	15	5	3	35
		Maths	15	16	19	18	17	16	101
	IEFA Tchirozérine	Lecture	39	35	36	38	35	37	220
		Grammaire	...	...	10	11	8	8	37
		Conjugaison	...	...	6	6	7	6	25
		Maths	42	35	47	46	46	43	259
DIFFA	IEFA Diffa	Lecture	87	83	76	55	50	40	391
		Grammaire	...	...	49	44	36	27	156
		Conjugaison	...	...	29	22	20	16	87
		Maths	108	73	120	101	45	46	493
	IEFA Mainé Soroa	Lecture	50	40	33	22	24	19	188
		Grammaire	...	...	31	21	15	11	78
		Conjugaison	...	...	22	15	9	8	54
		Maths	61	36	40	34	39	29	239
DOSSO	IEFA Boboye	Lecture	193	148	165	139	58	69	772
		Grammaire	...	...	68	53	46	72	239
		Conjugaison	...	...	36	50	27	42	155
		Maths	81	80	156	129	63	73	582
	IEFA Dosso	Lecture	122	106	66	96	46	37	473
		Grammaire	...	...	33	24	74	75	206
		Conjugaison	...	...	32	24	16	8	80
		Maths	94	103	137	90	70	89	583
	IEFA Doutchi	Lecture	90	106	71	55	57	50	429
		Grammaire	...	...	33	25	35	18	111
		Conjugaison	...	...	20	20	21	2	63
		Maths	151	160	105	99	56	34	605
MARADI	IEFA Maradi	Lecture	176	139	161	130	98	118	822
		Grammaire	...	...	57	42	59	57	215
		Conjugaison	...	...	28	31	41	38	138
		Maths	180	167	175	155	127	128	932
	IEFA Tessaoua	Lecture	99	77	66	64	49	45	400
		Grammaire	...	...	56	34	60	19	169
		Conjugaison	...	...	27	16	16	12	71
		Maths	65	95	72	65	49	41	387
NIAMEY	Niamey FA 1	Lecture	90	135	106	101	100	97	629
		Grammaire	...	...	44	108	42	69	263
		Conjugaison	...	...	74	93	30	57	254
		Maths	106	83	118	114	113	112	646
	Niamey FA 2	Lecture	109	77	146	77	80	88	577
		Grammaire	...	...	50	49	57	59	215
		Conjugaison	...	...	29	27	27	28	111
		Maths	93	68	128	123	104	87	603
	Niamey FA 3	Lecture	42	39	37	33	32	34	217
		Grammaire	...	...	12	7	9	7	35
		Conjugaison	...	...	11	6	9	7	33
		Maths	33	33	38	24	31	30	189
TAHOUA	IEFA Bouza	Lecture	58	58	53	43	37	56	305
		Grammaire	...	...	62	53	53	31	199
		Conjugaison	...	...	108	42	65	34	249
		Maths	179	161	43	43	30	52	508
	IEFA Konni	Lecture	118	133	126	106	56	64	603



## V.2 DOCUMENTS PEDAGOGIQUES MIS A LA DISPOSITION DU MAÎTRE

Region	Inspection	Guides	CI	CP	CE1	CE2	CM1	CM2	Total général
		Grammaire	0	0	114	136	149	75	474
		Conjugaison	0	0	51	46	37	43	177
		Maths	78	95	129	111	60	77	550
	IEFA Tahoua	Lecture	268	309	179	196	167	98	1 217
		Grammaire	...	...	29	30	22	19	100
		Conjugaison	...	...	16	11	7	8	42
		Maths	196	238	274	310	266	213	1 497
TILLABERY	IEFA Filingué	Lecture	130	107	81	89	116	47	570
		Grammaire	...	...	121	76	75	86	358
		Conjugaison	...	...	61	44	51	51	207
		Maths	88	77	118	98	87	87	555
	IEFA Kollo	Lecture	278	155	163	146	75	69	886
		Grammaire	...	...	100	61	97	47	305
		Conjugaison	...	...	59	35	49	25	168
		Maths	99	62	108	135	73	70	547
	IEFA Say	Lecture	29	32	23	40	20	26	170
		Grammaire	...	...	20	16	26	14	76
		Conjugaison	...	...	26	13	12	16	67
		Maths	43	23	25	25	18	25	159
	IEFA Téra	Lecture	50	41	47	46	48	34	266
		Grammaire	...	...	97	85	55	62	299
		Conjugaison	...	...	44	53	38	51	186
		Maths	78	97	44	47	33	38	337
	IEFA Tillabéry	Lecture	99	79	114	83	63	59	497
		Grammaire	...	...	66	47	50	38	201
		Conjugaison	...	...	63	33	34	23	153
		Maths	89	57	93	70	58	76	443
ZINDER	IEFA Gouré	Lecture	53	34	29	29	25	21	191
		Grammaire	...	...	26	39	25	16	106
		Conjugaison	...	...	26	23	16	13	78
		Maths	61	19	32	41	22	26	201
	IEFA Magaria	Lecture	98	82	93	73	52	37	435
		Grammaire	...	...	95	58	88	83	324
		Conjugaison	...	...	77	31	59	53	220
		Maths	105	46	60	89	43	39	382
	IEFA Mirriah	Lecture	158	96	143	116	82	85	680
		Grammaire	...	...	35	31	25	28	119
		Conjugaison	...	...	21	17	18	16	72
		Maths	101	88	124	117	77	76	583
	IEFA Tanout	Lecture	68	24	28	20	17	15	172
		Grammaire	...	...	25	10	16	15	66
		Conjugaison	...	...	17	7	15	8	47
		Maths	43	18	26	23	17	17	144
	IEFA Zinder	Lecture	63	58	66	57	66	65	375
		Grammaire	...	...	101	74	87	95	357
		Conjugaison	...	...	70	15	89	51	225
		Maths	88	68	89	63	71	73	452
	Nombre Manuel Enseignant		Libelle Type Niveau						
	Region	Guides	CI	CP	CE1	CE2	CM1	CM2	Total général
	AGADEZ	Lecture	59	51	51	54	49	50	314

## V.2 DOCUMENTS PEDAGOGIQUES MIS A LA DISPOSITION DU MAÎTRE

Region	Inspection	Guides	CI	CP	CE1	CE2	CM1	CM2	Total général
		Grammaire	...	...	14	16	13	13	56
		Conjugaison	...	...	18	21	12	9	60
		Maths	57	51	66	64	63	59	360
	DIFFA	Lecture	137	123	109	77	74	59	579
		Grammaire	...	...	80	65	51	38	234
		Conjugaison	...	...	51	37	29	24	141
		Maths	169	109	160	135	84	75	732
	DOSSO	Lecture	405	360	302	290	161	156	1 674
		Grammaire	...	...	134	102	155	165	556
		Conjugaison	...	...	88	94	64	52	298
		Maths	326	343	398	318	189	196	1 770
	MARADI	Lecture	275	216	227	194	147	163	1 222
		Grammaire	...	...	113	76	119	76	384
		Conjugaison	...	...	55	47	57	50	209
		Maths	245	262	247	220	176	169	1 319
	NIAMEY	Lecture	241	251	289	211	212	219	1 423
		Grammaire	...	...	106	164	108	135	513
		Conjugaison	...	...	114	126	66	92	398
		Maths	232	184	284	261	248	229	1 438
	TAHOUA	Lecture	444	500	358	345	260	218	2 125
		Grammaire	...	...	205	219	224	125	773
		Conjugaison	...	...	175	99	109	85	468
		Maths	453	494	446	464	356	342	2 555
	TILLABERY	Lecture	586	414	428	404	322	235	2 389
		Grammaire	...	...	404	285	303	247	1 239
		Conjugaison	...	...	253	178	184	166	781
		Maths	397	316	388	375	269	296	2 041
	ZINDER	Lecture	440	294	359	295	242	223	1 853
		Grammaire	...	...	282	212	241	237	972
		Conjugaison	...	...	211	93	197	141	642
		Maths	398	239	331	333	230	231	1 762

## Ensemble pays

Nombre Manuel Enseignant	Niveau						
Guides	CI	CP	CE1	CE2	CM1	CM2	Total général
Lecture	2 587	2 209	2 123	1 870	1 467	1 323	11 579
Grammaire	...	...	1 338	1 139	1 214	1 036	4 727
Conjugaison	...	...	965	695	718	619	2 997
Maths	2 277	1 998	2 320	2 170	1 615	1 597	11 977

## V.3 MANUELS ELEVES

## V.3.1 PUBLIC+PRIVE+COMMUNAUTAIRE

Region	Inspection	Manuel	CI	CP	CE1	CE2	CM1	CM2	Total général
--------	------------	--------	----	----	-----	-----	-----	-----	---------------

Region	Inspection	Manuel	CI	CP	CE1	CE2	CM1	CM2	Total général
AGADEZ	Aderbissanat	Lecture	727	574	328	281	242	271	2423
		Maths	633	692	801	490	404	271	3291
	Agadez Commune	Lecture	3291	2403	2087	1913	2029	1685	13408
		Maths	2719	2804	3851	3751	4396	2749	20270
	Arlit	Lecture	708	511	647	577	855	691	3989
		Maths	461	867	1173	851	989	979	5320
	Bilma	Lecture	475	272	396	499	396	310	2348
		Maths	333	481	369	514	399	318	2414
	IEFA Agadez	Lecture	88	98	71	40	41	55	393
		Maths	36	76	69	85	61	52	379
	IEFA Tchirozérine	Lecture	384	353	277	272	215	221	1722
		Maths	397	316	442	383	407	345	2290
	Iférouane	Lecture	797	425	291	316	186	168	2183
		Maths	289	313	344	366	252	184	1748
	Ingall	Lecture	580	500	416	306	263	243	2308
		Maths	540	675	761	560	306	316	3158
	Tchirozérine	Lecture	2222	1851	1726	1309	1016	1049	9173
		Maths	1665	1471	2487	2249	1633	1200	10705
DIFFA	Bosso	Lecture	1128	794	455	369	473	288	3507
		Maths	760	668	661	701	579	406	3775
	Diffa Commune	Lecture	1320	566	624	725	669	685	4589
		Maths	1408	903	1586	1405	1143	504	6949
	Diffa Département	Lecture	1940	1418	1119	1094	800	612	6983
		Maths	1142	940	1454	1703	1072	794	7105
	Goudoumaria	Lecture	870	616	517	460	385	198	3046
		Maths	894	666	493	482	386	279	3200
	IEFA Diffa	Lecture	1540	1212	730	652	770	483	5387
		Maths	1712	1422	1855	1444	1194	941	8568
	IEFA Maïné Soroa	Lecture	788	502	319	221	217	144	2191
		Maths	741	650	671	652	537	354	3605
	Maïné Soroa	Lecture	1291	866	737	607	507	350	4358
		Maths	726	728	1062	719	822	364	4421
	N'Gourti	Lecture	309	214	133	97	83	80	916
		Maths	312	286	196	160	187	123	1264
	N'Guigmi	Lecture	467	288	228	174	188	149	1494
		Maths	444	417	471	316	376	217	2241
DOSSO	Boboye	Lecture	3743	3123	3592	2719	2370	2346	17893
		Maths	1994	1672	4130	3023	2700	2233	15752
	Dan Kassari	Lecture	4737	3065	2642	2278	2361	1552	16635
		Maths	8465	2101	2717	2445	2313	1462	19503
	Djoundjou	Lecture	3387	2833	2819	1936	1203	1207	13385
		Maths	2040	1401	2469	2550	1754	1645	11859
	Dogon Kiria	Lecture	2185	2110	1427	1439	1095	1195	9451
		Maths	1107	479	808	1580	809	1085	5868
	Dosso Commune	Lecture	1408	1048	1256	1046	933	1219	6910
		Maths	1401	1108	1984	1738	1120	1114	8465
	Dosso Département	Lecture	5569	4114	4340	3739	3478	2724	23964
		Maths	2987	2307	5640	4725	4103	2090	21852
	Doutchi	Lecture	9673	6300	6567	5661	4697	4628	37526
		Maths	8079	5159	6627	6126	5384	4437	35812
	Falmey	Lecture	3288	2610	1827	1696	1805	1307	12533
		Maths	1565	1001	2060	1531	2022	1347	9526

Region	Inspection	Manuel	CI	CP	CE1	CE2	CM1	CM2	Total général
	Falwel	Lecture	2965	3295	1645	2457	1385	1630	13377
		Maths	1558	1520	1866	2016	4211	1392	12563
	Gaya	Lecture	9977	7141	4345	4127	3081	4170	32841
		Maths	8943	5543	4672	4872	3769	4775	32574
	Guéchémé	Lecture	3270	3016	2626	1733	1612	1640	13897
		Maths	2372	1349	2578	2135	1610	1640	11684
	IEFA Boboye	Lecture	1723	1459	1347	1015	499	659	6702
		Maths	1179	1792	1389	1096	596	710	6762
	IEFA Dosso	Lecture	713	656	469	434	427	377	3076
		Maths	908	802	572	913	425	303	3923
	IEFA Douthi	Lecture	1401	1255	1097	881	603	543	5780
		Maths	1333	1174	1188	1161	587	638	6081
	Loga	Lecture	5669	5171	3521	2907	2741	3235	23244
		Maths	4274	3711	4991	3916	3064	3739	23695
	Mokko	Lecture	4954	3899	4424	3837	2954	3620	23688
		Maths	2907	2454	5922	4818	3254	2605	21960
	Tibiri Douthi	Lecture	4914	3946	3631	2482	2613	2090	19676
		Maths	3567	2272	3346	3131	2804	2544	17664
MARADI	Aguie	Lecture	2243	1378	1503	1608	1327	1282	9341
		Maths	2392	2460	2281	1903	1731	1449	12216
	Bermo	Lecture	578	539	516	378	402	276	2689
		Maths	582	576	558	479	336	351	2882
	Dakoro	Lecture	3643	3067	2815	1866	1957	1709	15057
		Maths	2782	2843	3001	2128	1443	1600	13797
	Dan Issa	Lecture	7243	4836	5551	5002	2756	2884	28272
		Maths	5885	5619	13541	7782	7816	4926	45569
	Gazaoua	Lecture	2041	1440	1259	1513	1080	1381	8714
		Maths	2534	2762	1674	1560	1175	1254	10959
	Guidan Amoumoune	Lecture	2244	1511	1077	1069	941	970	7812
		Maths	3609	3432	1915	1425	1154	1228	12763
	Guidan Roudji	Lecture	12021	8891	8116	7545	5743	5727	48043
		Maths	9653	9116	18252	15942	11093	6443	70499
	IEFA Maradi	Lecture	4034	2985	3139	2333	2277	1973	16741
		Maths	4930	4448	5517	5207	3980	2970	27052
	IEFA Tessaoua	Lecture	997	713	794	356	228	303	3391
		Maths	1295	1381	745	289	335	292	4337
	Kanen Bakaché	Lecture	3611	2887	2477	2106	2070	1836	14987
		Maths	2370	2483	3148	2744	2077	2321	15143
	Korgom	Lecture	1908	1621	1154	903	1137	1028	7751
		Maths	1778	1302	1578	1125	1086	1047	7916
	Kornaka	Lecture	6474	5066	4485	3421	2686	2940	25072
		Maths	5018	5051	4384	3827	2170	3011	23461
	Madarounfa	Lecture	10606	7230	6602	5471	4863	5173	39945
		Maths	8460	6603	16078	12557	9240	6368	59306
	Maradi Commune 1	Lecture	4048	3372	2411	1937	2331	2289	16388
		Maths	2685	74798	4086	3050	4027	2619	91265
	Maradi Commune 2	Lecture	2442	2119	1779	1350	1727	1924	11341
		Maths	4200	2199	3502	2563	4436	4052	20952
	Mayahi	Lecture	2274	1773	1562	1600	1517	1608	10334
		Maths	3047	3056	2142	2436	1898	1854	14433
	Ourafane	Lecture	1935	1437	1478	987	1289	1189	8315
		Maths	2932	2276	1507	1446	1188	1180	10529

Region	Inspection	Manuel	CI	CP	CE1	CE2	CM1	CM2	Total général
	Tchadoua	Lecture	1573	1135	1233	1164	947	894	6946
		Maths	1224	1420	1392	1169	977	838	7020
	Tessaoua	Lecture	2821	2085	1956	1757	1982	1597	12198
		Maths	2359	2802	2452	2189	1881	1580	13263
	Tibiri Gobir	Lecture	9389	7597	5374	4601	5399	5040	37400
		Maths	9296	8781	18797	12872	11078	7264	68088
NIAMEY	Niamey FA 1	Lecture	1770	1508	1499	1105	1027	1149	8058
		Maths	1808	1380	2188	2041	1858	1641	10916
	Niamey FA 2	Lecture	1572	1436	1311	1228	866	962	7375
		Maths	1802	1076	1562	1629	1416	1434	8919
	Niamey FA 3	Lecture	974	633	686	573	633	574	4073
		Maths	729	483	960	755	686	640	4253
	Niamey I	Lecture	4594	2717	2808	2040	2544	2203	16906
		Maths	3466	2975	6262	4518	3811	2297	23329
	Niamey II	Lecture	1613	1687	1811	1599	1427	1705	9842
		Maths	2274	3371	2205	3766	1789	1500	14905
	Niamey III	Lecture	2702	2010	1981	1942	1715	1709	12059
		Maths	2566	2184	4056	3773	2922	2113	17614
	Niamey IV	Lecture	6541	5065	4419	3727	3771	3106	26629
		Maths	7016	6312	9573	8110	7459	4281	42751
	Niamey V	Lecture	3696	2797	2612	2600	2669	2991	17365
		Maths	3274	2649	4551	4306	3984	2931	21695
TAHOUA	Abalak	Lecture	1439	1250	856	969	829	622	5965
		Maths	1740	1453	1298	1307	913	618	7329
	Allakaye	Lecture	1965	1635	1491	1251	1572	1203	9117
		Maths	990	862	1582	1352	1517	813	7116
	Bagaroua	Lecture	1400	1121	947	879	412	536	5295
		Maths	764	636	979	1043	770	302	4494
	Bambèye	Lecture	11710	6960	7811	6738	6116	4226	43561
		Maths	11572	8174	23894	16183	13627	8089	81539
	Bangui	Lecture	3976	3320	2640	2308	2098	1730	16072
		Maths	1545	1476	3441	2800	2110	1604	12976
	Birnin Konni	Lecture	3006	2292	2935	2714	2258	2010	15215
		Maths	3294	1958	4197	4144	2571	2127	18291
	Bouza	Lecture	3798	3158	2757	2541	2294	1736	16284
		Maths	2353	2380	3085	6865	2242	1365	18290
	Ibohamane	Lecture	1947	1426	1292	1375	814	791	7645
		Maths	1492	1015	958	953	652	620	5690
	IEFA Bouza	Lecture	919	539	743	477	394	334	3406
		Maths	2014	1217	738	422	415	319	5125
	IEFA Konni	Lecture	1527	974	978	947	338	419	5183
		Maths	953	899	924	816	458	507	4557
	IEFA Tahoua	Lecture	3626	2839	2342	2592	2260	1665	15324
		Maths	6318	2748	4127	5086	3931	2407	24617
	Illéla	Lecture	6866	5302	4422	4356	2213	2741	25900
		Maths	3434	2660	5091	5466	3075	2025	21751
	Keita	Lecture	2479	1872	1331	1548	1452	1162	9844
		Maths	1610	1401	1120	1378	1626	1222	8357
	Madaoua	Lecture	3339	2395	1870	1394	2076	1891	12965
		Maths	3298	2541	2606	2201	2155	2034	14835
	Malbaza	Lecture	2585	2117	2414	2284	1653	1584	12637
		Maths	1682	1272	2840	3030	1642	1228	11694

Region	Inspection	Manuel	CI	CP	CE1	CE2	CM1	CM2	Total général
	<b>Tahoua Commune</b>	Lecture	6624	3917	3135	3100	3030	3008	22814
		Maths	5939	4917	14233	8957	8354	6718	49118
	<b>Tahoua Département</b>	Lecture	13950	11445	7830	7337	6052	5812	52426
		Maths	10326	6652	16861	13977	12730	7877	68423
	<b>Tamaské</b>	Lecture	1801	1489	1279	1200	765	534	7068
		Maths	1179	1156	1408	1227	816	466	6252
	<b>Tassara</b>	Lecture	578	357	259	134	123	100	1551
		Maths	314	222	368	300	190	114	1508
	<b>Tchintabaraden</b>	Lecture	2343	1614	1610	836	777	662	7842
		Maths	1501	1303	1927	1250	964	602	7547
	<b>Tillia</b>	Lecture	294	211	191	138	113	118	1065
		Maths	279	307	335	244	191	216	1572
<b>TILLABERY</b>	<b>Abala</b>	Lecture	2645	1828	2037	2176	1417	1116	11219
		Maths	3035	1968	2383	2465	2267	1071	13189
	<b>Ayorou</b>	Lecture	7752	6480	4460	4200	3525	3303	29720
		Maths	6861	5804	10191	9340	7599	5210	45005
	<b>Balleyara</b>	Lecture	1517	1142	1258	909	504	672	6002
		Maths	1601	951	1659	1322	654	531	6718
	<b>Banibangou</b>	Lecture	2813	2465	2779	1964	1478	1188	12687
		Maths	2185	1701	2921	2178	1379	1022	11386
	<b>Bankilaré</b>	Lecture	2400	1834	1770	1193	1244	958	9399
		Maths	3333	1709	2202	1531	1122	969	10866
	<b>Damana</b>	Lecture	3363	2779	2097	1831	2648	1159	13877
		Maths	2366	1442	2542	2479	1429	962	11220
	<b>Dargol</b>	Lecture	1907	1656	1373	1080	919	862	7797
		Maths	1675	964	1337	1133	1088	890	7087
	<b>Filingué</b>	Lecture	3699	2580	3182	2467	1616	1527	15071
		Maths	2727	2161	3627	3578	2562	1335	15990
	<b>Gothèye</b>	Lecture	1384	1088	1475	996	780	803	6526
		Maths	1647	1190	1140	1241	723	686	6627
	<b>Hamdallaye</b>	Lecture	1795	1460	1739	1476	712	925	8107
		Maths	1576	1205	2056	1742	656	998	8233
	<b>IEFA Filingué</b>	Lecture	915	941	780	706	362	340	4044
		Maths	800	1085	864	692	416	348	4205
	<b>IEFA Kollo</b>	Lecture	1399	1281	1277	944	557	742	6200
		Maths	1609	1245	1180	797	557	421	5809
	<b>IEFA Say</b>	Lecture	413	378	244	231	217	240	1723
		Maths	673	446	410	329	268	258	2384
	<b>IEFA Téra</b>	Lecture	976	763	750	833	575	554	4451
		Maths	1077	1051	527	732	615	427	4429
	<b>IEFA Tillabéry</b>	Lecture	1257	998	948	901	496	570	5170
		Maths	2089	1469	992	835	526	432	6343
	<b>Karma</b>	Lecture	8720	5961	5699	4534	3920	3509	32343
		Maths	8236	5182	13220	10561	9288	5377	51864
	<b>Kollo</b>	Lecture	3132	2218	2446	2310	1756	1716	13578
		Maths	2889	2147	3234	2825	2166	1496	14757
	<b>Ouallam</b>	Lecture	2155	1408	1884	1540	2021	1001	10009
		Maths	1699	1293	1921	1728	1503	1043	9187
	<b>Say</b>	Lecture	2809	2486	1771	1637	1746	1519	11968
		Maths	3699	1608	2455	2281	1631	1564	13238
	<b>Simiri</b>	Lecture	1932	1583	1412	1540	1340	696	8503
		Maths	2148	1567	1619	1583	1280	722	8919



Region	Inspection	Manuel	CI	CP	CE1	CE2	CM1	CM2	Total général
	Téra	Lecture	4309	3490	3375	3081	2955	2348	19558
		Maths	3960	3103	3815	3335	2521	2307	19041
	Tillabéry Commune	Lecture	3872	2878	1553	1501	1697	1473	12974
		Maths	5179	2458	4067	3914	5149	2322	23089
	Tillabéry Département	Lecture	11866	7915	8522	6973	5940	5131	46347
		Maths	10415	7300	20845	14828	13830	7610	74828
	Torodi	Lecture	2554	2094	1354	1546	1376	1346	10270
		Maths	2839	2178	2024	1950	1143	1470	11604
ZINDER	Belbédji	Lecture	1550	1166	993	819	653	455	5636
		Maths	1425	1018	1556	1073	1013	645	6730
	Birnin Kazoé	Lecture	1382	1040	836	736	746	500	5240
		Maths	1363	1433	1418	1089	1090	541	6934
	Damagaram Takaya	Lecture	7744	5885	5037	4198	3892	5319	32075
		Maths	6913	5793	11668	6866	7139	4867	43246
	Dogo	Lecture	5093	3417	2915	2200	2437	1819	17881
		Maths	4019	2774	8722	6217	5893	2762	30387
	Dungass	Lecture	2356	1836	1516	1601	994	810	9113
		Maths	2756	1791	1830	1965	1171	947	10460
	Gangara	Lecture	1684	1333	1106	915	770	383	6191
		Maths	1019	754	1425	1090	966	627	5881
	Gouré	Lecture	2453	1902	1255	1038	1049	837	8534
		Maths	1221	1205	2131	1570	1220	858	8205
	Guidimouni	Lecture	1100	902	738	649	611	432	4432
		Maths	1327	1075	866	777	719	461	5225
	IEFA Gouré	Lecture	548	424	389	347	269	165	2142
		Maths	723	540	397	373	293	115	2441
	IEFA Magaria	Lecture	1090	975	877	690	526	351	4509
		Maths	1600	1326	974	809	500	371	5580
	IEFA Mirriah	Lecture	2393	1746	1627	1416	1328	1141	9651
		Maths	2257	1531	1790	1508	1381	1093	9560
	IEFA Tanout	Lecture	802	332	332	228	73	108	1875
		Maths	898	597	351	306	246	241	2639
	IEFA Zinder	Lecture	1465	999	1152	954	1308	1001	6879
		Maths	1532	1358	2068	1932	1861	1521	10272
	Kantché	Lecture	1749	1254	959	1024	921	613	6520
		Maths	2072	1368	1300	1218	1332	935	8225
	Magaria	Lecture	3553	2477	2175	1914	1954	1559	13632
		Maths	3138	2921	2836	2712	2144	1929	15680
	Matamèye	Lecture	2365	1521	1552	1313	1290	1038	9079
		Maths	2944	2450	2423	1944	1694	1317	12772
	Mirriah	Lecture	8367	5593	5155	3428	3470	3242	29255
		Maths	6007	5394	15074	9770	7488	4673	48406
	Ouacha	Lecture	1086	861	720	603	502	501	4273
		Maths	790	971	1041	885	668	551	4906
	Sassoumbroum	Lecture	1630	1279	960	930	828	597	6224
		Maths	2628	2044	1053	1115	818	703	8361
	Takiéta	Lecture	2178	1509	1437	1057	963	969	8113
		Maths	3044	2687	1827	1395	1084	925	10962
	Tanout	Lecture	4061	3110	2506	1762	1562	975	13976
		Maths	4883	3764	3290	2623	1996	1440	17996
	Tesker	Lecture	681	520	346	237	255	267	2306
		Maths	643	534	527	412	372	318	2806

Region	Inspection	Manuel	CI	CP	CE1	CE2	CM1	CM2	Total général
	<b>Zinder Commune 1</b>	Lecture	3686	2720	2047	2264	1792	1924	14433
		Maths	3182	2223	3898	4041	3386	2902	19632
	<b>Zinder Commune 2</b>	Lecture	7410	5550	3013	3402	2721	2869	24965
		Maths	6346	4056	7460	8020	6695	2569	35146

Region	Manuel	CI	CP	CE1	CE2	CM1	CM2	Total général
<b>AGADEZ</b>	Lecture	9272	6987	6239	5513	5243	4693	37947
	Maths	7073	7695	10297	9249	8847	6414	49575
<b>DIFFA</b>	Lecture	9653	6476	4862	4399	4092	2989	32471
	Maths	8139	6680	8449	7582	6296	3982	41128
<b>DOSSO</b>	Lecture	69576	55041	47575	40387	33857	34142	280578
	Maths	54679	35845	52959	47776	40525	33759	265543
<b>MARADI</b>	Lecture	82125	61682	55281	46967	42659	42023	330737
	Maths	77031	143408	106550	82693	69121	52647	531450
<b>NIAMEY</b>	Lecture	23462	17853	17127	14814	14652	14399	102307
	Maths	22935	20430	31357	28898	23925	16837	144382
<b>TAHOUA</b>	Lecture	76172	56233	49133	45118	37639	32884	297179
	Maths	62597	45249	92012	79001	60949	41273	381081
<b>TILLABERY</b>	Lecture	75584	57706	54185	46569	39801	33698	307543
	Maths	74318	51227	87231	73399	60372	39471	386018
<b>ZINDER</b>	Lecture	66426	48351	39643	33725	30914	27875	246934
	Maths	62730	49607	75925	59710	51169	33311	332452

Manuel	CI	CP	CE1	CE2	CM1	CM2	Total général
Lecture	412270	310329	274045	237492	208857	192703	1635696
Maths	369502	360141	464780	388308	321204	227694	2131629

### V.3.2 PUBLIC+COMMUNAUTAIRE

Region	Inspection	Manuel	CI	CP	CE1	CE2	CM1	CM2	Total général
--------	------------	--------	----	----	-----	-----	-----	-----	---------------



Region	Inspection	Manuel	CI	CP	CE1	CE2	CM1	CM2	Total général
AGADEZ	Aderbissanat	Lecture	727	574	328	281	242	271	2 423
		Maths	633	692	801	490	404	271	3 291
	Agadez Commune	Lecture	3 208	2 304	1 998	1 844	2 021	1 592	12 967
		Maths	2 631	2 714	3 759	3 681	4 391	2 662	19 838
	Arlit	Lecture	477	303	419	366	629	601	2 795
		Maths	312	699	1 002	683	810	788	4 294
	Bilma	Lecture	475	272	396	499	396	310	2 348
		Maths	333	481	369	514	399	318	2 414
	IEFA Agadez	Lecture	76	61	71	40	41	55	344
		Maths	36	76	69	85	61	52	379
	IEFA Tchirozérine	Lecture	384	353	277	272	215	221	1 722
		Maths	397	316	442	383	407	345	2 290
	Iférouane	Lecture	797	425	291	316	186	168	2 183
		Maths	289	313	344	366	252	184	1 748
	Ingall	Lecture	580	500	416	306	263	243	2 308
		Maths	540	675	761	560	306	316	3 158
	Tchirozérine	Lecture	2 187	1 811	1 676	1 289	995	1 037	8 995
		Maths	1 665	1 471	2 456	2 215	1 613	1 200	10 620
DIFFA	Bosso	Lecture	1 128	794	455	369	473	288	3 507
		Maths	760	668	661	701	579	406	3 775
	Diffa Commune	Lecture	1 093	406	498	585	569	543	3 694
		Maths	1 132	620	1 387	1 208	1 017	395	5 759
	Diffa Département	Lecture	1 940	1 418	1 119	1 094	800	612	6 983
		Maths	1 142	940	1 454	1 703	1 072	794	7 105
	Goudoumaria	Lecture	870	616	517	460	385	198	3 046
		Maths	894	666	493	482	386	279	3 200
	IEFA Diffa	Lecture	1 516	1 187	704	632	770	483	5 292
		Maths	1 684	1 405	1 829	1 421	1 194	941	8 474
	IEFA Maïné Soroa	Lecture	788	502	319	221	217	144	2 191
		Maths	741	650	671	652	537	354	3 605
	Maïné Soroa	Lecture	1 291	866	737	607	507	350	4 358
		Maths	726	728	1 062	719	822	364	4 421
	N'Gourti	Lecture	309	214	133	97	83	80	916
		Maths	312	286	196	160	187	123	1 264
	N'Guigmi	Lecture	457	273	213	159	168	129	1 399
		Maths	434	402	456	301	356	197	2 146
DOSSO	Boboye	Lecture	3 743	3 123	3 592	2 719	2 370	2 346	17 893
		Maths	1 994	1 672	4 130	3 023	2 700	2 233	15 752
	Dan Kassari	Lecture	4 737	3 037	2 642	2 243	2 344	1 552	16 555
		Maths	8 465	2 074	2 717	2 410	2 296	1 462	19 424

Region	Inspection	Manuel	CI	CP	CE1	CE2	CM1	CM2	Total général
	Djoundjou	Lecture	3 387	2 833	2 819	1 936	1 203	1 207	13 385
		Maths	2 040	1 401	2 469	2 550	1 754	1 645	11 859
	Dogon Kiria	Lecture	2 185	2 110	1 427	1 439	1 095	1 195	9 451
		Maths	1 107	479	808	1 580	809	1 085	5 868
	Dosso Commune	Lecture	1 187	889	1 083	924	798	1 108	5 989
		Maths	1 347	1 068	1 872	1 553	936	1 010	7 786
	Dosso Département	Lecture	5 569	4 114	4 340	3 739	3 478	2 724	23 964
		Maths	2 987	2 307	5 640	4 725	4 103	2 090	21 852
	Doutchi	Lecture	9 584	6 257	6 527	5 623	4 660	4 601	37 252
		Maths	7 990	5 116	6 563	6 080	5 341	4 408	35 498
	Falmey	Lecture	3 288	2 610	1 827	1 696	1 805	1 307	12 533
		Maths	1 565	1 001	2 060	1 531	2 022	1 347	9 526
	Falwel	Lecture	2 965	3 295	1 645	2 457	1 385	1 630	13 377
		Maths	1 558	1 520	1 866	2 016	4 211	1 392	12 563
	Gaya	Lecture	9 977	7 141	4 345	4 127	3 081	4 170	32 841
		Maths	8 943	5 543	4 672	4 872	3 769	4 775	32 574
	Guéchémé	Lecture	3 270	3 016	2 626	1 733	1 612	1 640	13 897
		Maths	2 372	1 349	2 578	2 135	1 610	1 640	11 684
	IEFA Boboye	Lecture	1 693	1 439	1 332	1 000	499	659	6 622
		Maths	1 149	1 777	1 379	1 085	596	710	6 696
	IEFA Dosso	Lecture	691	639	468	432	427	377	3 034
		Maths	898	792	572	911	425	303	3 901
	IEFA Doutchi	Lecture	1 401	1 255	1 097	881	603	543	5 780
		Maths	1 333	1 174	1 188	1 161	587	638	6 081
	Loga	Lecture	5 669	5 171	3 521	2 907	2 741	3 235	23 244
		Maths	4 274	3 711	4 991	3 916	3 064	3 739	23 695
	Mokko	Lecture	4 954	3 899	4 424	3 837	2 954	3 620	23 688
		Maths	2 907	2 454	5 922	4 818	3 254	2 605	21 960
	Tibiri Doutchi	Lecture	4 914	3 946	3 631	2 482	2 613	2 090	19 676
		Maths	3 567	2 272	3 346	3 131	2 804	2 544	17 664
MARADI	Aguié	Lecture	2 242	1 377	1 502	1 607	1 326	1 281	9 335
		Maths	2 391	2 459	2 280	1 902	1 730	1 448	12 210
	Bermo	Lecture	578	539	516	378	402	276	2 689
		Maths	582	576	558	479	336	351	2 882
	Dakoro	Lecture	3 643	3 067	2 815	1 866	1 957	1 709	15 057
		Maths	2 782	2 843	3 001	2 128	1 443	1 600	13 797
	Dan Issa	Lecture	7 243	4 836	5 551	5 002	2 756	2 884	28 272
		Maths	5 885	5 619	13 541	7 782	7 816	4 926	45 569
	Gazaoua	Lecture	2 041	1 440	1 259	1 513	1 080	1 381	8 714
		Maths	2 534	2 762	1 674	1 560	1 175	1 254	10 959

Region	Inspection	Manuel	CI	CP	CE1	CE2	CM1	CM2	Total général
	Guidan Amoumoune	Lecture	2 244	1 511	1 077	1 069	941	970	7 812
		Maths	3 609	3 432	1 915	1 425	1 154	1 228	12 763
	Guidan Roudji	Lecture	12 021	8 891	8 116	7 545	5 743	5 727	48 043
		Maths	9 653	9 116	18 252	15 942	11 093	6 443	70 499
	IEFA Maradi	Lecture	3 800	2 731	2 874	2 074	2 126	1 795	15 400
		Maths	4 702	4 233	5 197	4 858	3 744	2 765	25 499
	IEFA Tessaoua	Lecture	962	671	762	315	214	268	3 192
		Maths	1 295	1 381	715	241	325	262	4 219
	Kanen Bakaché	Lecture	3 611	2 887	2 477	2 106	2 070	1 836	14 987
		Maths	2 370	2 483	3 148	2 744	2 077	2 321	15 143
	Korgom	Lecture	1 908	1 621	1 154	903	1 137	1 028	7 751
		Maths	1 778	1 302	1 578	1 125	1 086	1 047	7 916
	Kornaka	Lecture	6 474	5 066	4 485	3 421	2 686	2 940	25 072
		Maths	5 018	5 051	4 384	3 827	2 170	3 011	23 461
	Madarounfa	Lecture	10 606	7 230	6 602	5 471	4 863	5 173	39 945
		Maths	8 460	6 603	16 078	12 557	9 240	6 368	59 306
	Maradi Commune 1	Lecture	3 349	2 824	2 061	1 499	2 023	2 045	13 801
		Maths	2 412	74 464	3 547	2 643	3 651	2 436	89 153
	Maradi Commune 2	Lecture	2 120	1 876	1 409	1 102	1 477	1 659	9 643
		Maths	3 950	1 980	3 091	2 249	3 980	3 747	18 997
	Mayahi	Lecture	2 274	1 773	1 562	1 600	1 517	1 608	10 334
		Maths	3 047	3 056	2 142	2 436	1 898	1 854	14 433
	Ourafane	Lecture	1 935	1 437	1 478	987	1 289	1 189	8 315
		Maths	2 932	2 276	1 507	1 446	1 188	1 180	10 529
	Tchadoua	Lecture	1 573	1 135	1 233	1 164	947	894	6 946
		Maths	1 224	1 420	1 392	1 169	977	838	7 020
	Tessaoua	Lecture	2 814	2 085	1 956	1 757	1 982	1 597	12 191
		Maths	2 344	2 802	2 452	2 189	1 881	1 580	13 248
	Tibiri Gobir	Lecture	9 302	7 521	5 295	4 543	5 342	4 995	36 998
		Maths	9 256	8 686	18 688	12 766	11 014	7 224	67 634
NIAMEY	Niamey FA 1	Lecture	1 391	1 229	1 199	891	795	963	6 468
		Maths	1 706	1 269	1 871	1 787	1 645	1 453	9 731
	Niamey FA 2	Lecture	1 160	1 031	1 030	897	660	722	5 500
		Maths	1 525	845	1 247	1 315	1 125	1 139	7 196
	Niamey FA 3	Lecture	631	367	352	259	382	334	2 325
		Maths	410	304	481	470	466	416	2 547
	Niamey I	Lecture	3 851	2 063	1 698	1 406	1 956	1 738	12 712
		Maths	2 754	2 354	5 631	3 907	3 304	1 920	19 870
	Niamey II	Lecture	693	624	929	848	792	1 120	5 006
		Maths	1 598	2 596	1 230	1 134	1 101	956	8 615

Region	Inspection	Manuel	CI	CP	CE1	CE2	CM1	CM2	Total général
	Niamey III	Lecture	2 211	1 543	1 571	1 605	1 499	1 532	9 961
		Maths	2 144	1 795	3 752	3 510	2 707	1 940	15 848
	Niamey IV	Lecture	6 261	4 792	4 181	3 536	3 607	2 884	25 261
		Maths	6 831	6 127	9 326	7 994	7 281	4 124	41 683
	Niamey V	Lecture	3 267	2 389	2 330	2 330	2 372	2 771	15 459
		Maths	2 946	2 263	4 248	4 014	3 681	2 712	19 864
TAHOUA	Abalak	Lecture	1 439	1 250	856	969	829	622	5 965
		Maths	1 740	1 453	1 298	1 307	913	618	7 329
	Allakaye	Lecture	1 965	1 635	1 491	1 251	1 572	1 203	9 117
		Maths	990	862	1 582	1 352	1 517	813	7 116
	Bagaroua	Lecture	1 400	1 121	947	879	412	536	5 295
		Maths	764	636	979	1 043	770	302	4 494
	Bambèye	Lecture	11 710	6 960	7 811	6 738	6 116	4 226	43 561
		Maths	11 572	8 174	23 894	16 183	13 627	8 089	81 539
	Bangui	Lecture	3 976	3 320	2 640	2 308	2 098	1 730	16 072
		Maths	1 545	1 476	3 441	2 800	2 110	1 604	12 976
	Birnin Konni	Lecture	2 811	2 149	2 762	2 588	2 157	1 916	14 383
		Maths	3 099	1 815	4 024	4 018	2 470	2 033	17 459
	Bouza	Lecture	3 798	3 158	2 757	2 541	2 294	1 736	16 284
		Maths	2 353	2 380	3 085	6 865	2 242	1 365	18 290
	Ibohamane	Lecture	1 947	1 426	1 292	1 375	814	791	7 645
		Maths	1 492	1 015	958	953	652	620	5 690
	IEFA Bouza	Lecture	919	539	743	477	394	334	3 406
		Maths	2 014	1 217	738	422	415	319	5 125
	IEFA Konni	Lecture	1 403	890	946	915	293	375	4 822
		Maths	829	865	892	784	413	463	4 246
	IEFA Tahoua	Lecture	3 508	2 735	2 302	2 578	2 244	1 636	15 003
		Maths	6 200	2 644	4 078	5 072	3 915	2 358	24 267
	Illéla	Lecture	6 866	5 302	4 422	4 356	2 213	2 741	25 900
		Maths	3 434	2 660	5 091	5 466	3 075	2 025	21 751
	Keita	Lecture	2 451	1 839	1 331	1 548	1 452	1 162	9 783
		Maths	1 584	1 368	1 120	1 378	1 626	1 222	8 298
	Madaoua	Lecture	3 296	2 366	1 848	1 380	2 065	1 874	12 829
		Maths	3 298	2 541	2 601	2 195	2 154	2 033	14 822
	Malbaza	Lecture	2 565	2 097	2 399	2 269	1 638	1 569	12 537
		Maths	1 642	1 232	2 825	3 015	1 627	1 213	11 554
	Tahoua Commune	Lecture	6 230	3 651	2 961	2 919	2 887	2 861	21 509
		Maths	5 543	4 573	13 382	8 494	7 945	6 369	46 306
	Tahoua Département	Lecture	13 950	11 445	7 830	7 337	6 052	5 812	52 426
		Maths	10 326	6 652	16 861	13 977	12 730	7 877	68 423

Region	Inspection	Manuel	CI	CP	CE1	CE2	CM1	CM2	Total général
	Tamaské	Lecture	1 801	1 489	1 279	1 200	765	534	7 068
		Maths	1 179	1 156	1 408	1 227	816	466	6 252
	Tassara	Lecture	578	357	259	134	123	100	1 551
		Maths	314	222	368	300	190	114	1 508
	Tchintabaraden	Lecture	2 343	1 614	1 610	836	777	662	7 842
		Maths	1 501	1 303	1 927	1 250	964	602	7 547
	Tillia	Lecture	294	211	191	138	113	118	1 065
		Maths	279	307	335	244	191	216	1 572
TILLABERY	Abala	Lecture	2 645	1 828	2 037	2 176	1 417	1 116	11 219
		Maths	3 035	1 968	2 383	2 465	2 267	1 071	13 189
	Ayorou	Lecture	7 752	6 480	4 460	4 200	3 525	3 303	29 720
		Maths	6 861	5 804	10 191	9 340	7 599	5 210	45 005
	Balleyara	Lecture	1 517	1 142	1 258	909	504	672	6 002
		Maths	1 601	951	1 659	1 322	654	531	6 718
	Banibangou	Lecture	2 813	2 465	2 779	1 964	1 478	1 188	12 687
		Maths	2 185	1 701	2 921	2 178	1 379	1 022	11 386
	Bankilaré	Lecture	2 400	1 834	1 770	1 193	1 244	958	9 399
		Maths	3 333	1 709	2 202	1 531	1 122	969	10 866
	Damana	Lecture	3 363	2 779	2 097	1 831	2 648	1 159	13 877
		Maths	2 366	1 442	2 542	2 479	1 429	962	11 220
	Dargol	Lecture	1 907	1 656	1 373	1 080	919	862	7 797
		Maths	1 675	964	1 337	1 133	1 088	890	7 087
	Filingué	Lecture	3 699	2 580	3 182	2 467	1 616	1 527	15 071
		Maths	2 727	2 161	3 627	3 578	2 562	1 335	15 990
	Gothèye	Lecture	1 384	1 088	1 475	996	780	803	6 526
		Maths	1 647	1 190	1 140	1 241	723	686	6 627
	Hamdallaye	Lecture	1 795	1 460	1 739	1 476	712	925	8 107
		Maths	1 576	1 205	2 056	1 742	656	998	8 233
	IEFA Filingué	Lecture	915	941	780	706	362	340	4 044
		Maths	800	1 085	864	692	416	348	4 205
	IEFA Kollo	Lecture	1 336	1 187	1 217	903	477	676	5 796
		Maths	1 557	1 202	1 097	752	505	389	5 502
	IEFA Say	Lecture	229	260	159	145	136	170	1 099
		Maths	521	446	294	207	233	227	1 928
	IEFA Téra	Lecture	975	763	749	833	575	554	4 449
		Maths	1 067	1 051	527	732	615	427	4 419
	IEFA Tillabéry	Lecture	1 167	938	825	795	383	463	4 571
		Maths	1 877	1 320	884	748	476	344	5 649
	Karma	Lecture	8 720	5 961	5 699	4 534	3 920	3 509	32 343
		Maths	8 236	5 182	13 220	10 561	9 288	5 377	51 864

Region	Inspection	Manuel	CI	CP	CE1	CE2	CM1	CM2	Total général
	Kollo	Lecture	3 132	2 218	2 446	2 310	1 756	1 716	13 578
		Maths	2 889	2 147	3 234	2 825	2 166	1 496	14 757
	Ouallam	Lecture	2 155	1 408	1 884	1 540	2 021	1 001	10 009
		Maths	1 699	1 293	1 921	1 728	1 503	1 043	9 187
	Say	Lecture	2 809	2 486	1 771	1 637	1 746	1 519	11 968
		Maths	3 699	1 608	2 455	2 281	1 631	1 564	13 238
	Simiri	Lecture	1 932	1 583	1 412	1 540	1 340	696	8 503
		Maths	2 148	1 567	1 619	1 583	1 280	722	8 919
	Téra	Lecture	4 247	3 490	3 375	3 081	2 955	2 348	19 496
		Maths	3 930	3 103	3 815	3 335	2 521	2 307	19 011
	Tillabéry Commune	Lecture	3 872	2 878	1 553	1 501	1 697	1 473	12 974
		Maths	5 179	2 458	4 067	3 914	5 149	2 322	23 089
	Tillabéry Département	Lecture	11 866	7 915	8 522	6 973	5 940	5 131	46 347
		Maths	10 415	7 300	20 845	14 828	13 830	7 610	74 828
	Torodi	Lecture	2 524	2 061	1 319	1 496	1 346	1 322	10 068
		Maths	2 811	2 144	1 989	1 914	1 113	1 440	11 411
ZINDER	Belbédji	Lecture	1 550	1 166	993	819	653	455	5 636
		Maths	1 425	1 018	1 556	1 073	1 013	645	6 730
	Birnin Kazoé	Lecture	1 382	1 040	836	736	746	500	5 240
		Maths	1 363	1 433	1 418	1 089	1 090	541	6 934
	Damagaram Takaya	Lecture	7 744	5 885	5 037	4 198	3 892	5 319	32 075
		Maths	6 913	5 793	11 668	6 866	7 139	4 867	43 246
	Dogo	Lecture	5 093	3 417	2 915	2 200	2 437	1 819	17 881
		Maths	4 019	2 774	8 722	6 217	5 893	2 762	30 387
	Dungass	Lecture	2 356	1 836	1 516	1 601	994	810	9 113
		Maths	2 756	1 791	1 830	1 965	1 171	947	10 460
	Gangara	Lecture	1 684	1 333	1 106	915	770	383	6 191
		Maths	1 019	754	1 425	1 090	966	627	5 881
	Gouré	Lecture	2 453	1 902	1 255	1 038	1 049	837	8 534
		Maths	1 191	1 129	2 064	1 503	1 168	799	7 854
	Guidimouni	Lecture	1 100	902	738	649	611	432	4 432
		Maths	1 327	1 075	866	777	719	461	5 225
	IEFA Gouré	Lecture	548	424	389	347	269	165	2 142
		Maths	723	540	397	373	293	115	2 441
	IEFA Magaria	Lecture	1 090	975	877	690	526	351	4 509
		Maths	1 600	1 326	974	809	500	371	5 580
	IEFA Mirriah	Lecture	2 393	1 746	1 627	1 416	1 328	1 141	9 651
		Maths	2 257	1 531	1 790	1 508	1 381	1 093	9 560
	IEFA Tanout	Lecture	802	332	332	228	73	108	1 875
		Maths	898	597	351	306	246	241	2 639

Region	Inspection	Manuel	CI	CP	CE1	CE2	CM1	CM2	Total général
	IEFA Zinder	Lecture	1 458	987	1 140	942	1 299	996	6 822
		Maths	1 520	1 348	2 056	1 920	1 851	1 514	10 209
	Kantché	Lecture	1 749	1 254	959	1 024	921	613	6 520
		Maths	2 072	1 368	1 300	1 218	1 332	935	8 225
	Magaria	Lecture	3 553	2 477	2 175	1 914	1 954	1 559	13 632
		Maths	3 138	2 921	2 836	2 712	2 144	1 929	15 680
	Matamèye	Lecture	2 365	1 521	1 552	1 313	1 290	1 038	9 079
		Maths	2 944	2 450	2 423	1 944	1 694	1 317	12 772
	Mirriah	Lecture	8 367	5 593	5 155	3 428	3 470	3 242	29 255
		Maths	6 007	5 394	15 074	9 770	7 488	4 673	48 406
	Ouacha	Lecture	1 086	861	720	603	502	501	4 273
		Maths	790	971	1 041	885	668	551	4 906
	Sassoumbroum	Lecture	1 630	1 279	960	930	828	597	6 224
		Maths	2 628	2 044	1 053	1 115	818	703	8 361
	Takiéta	Lecture	2 178	1 509	1 437	1 057	963	969	8 113
		Maths	3 044	2 687	1 827	1 395	1 084	925	10 962
	Tanout	Lecture	4 061	3 110	2 506	1 762	1 562	975	13 976
		Maths	4 883	3 764	3 290	2 623	1 996	1 440	17 996
	Tesker	Lecture	681	520	346	237	255	267	2 306
		Maths	643	534	527	412	372	318	2 806
	Zinder Commune 1	Lecture	3 521	2 577	1 929	2 150	1 702	1 811	13 690
		Maths	3 037	2 096	3 771	3 933	3 292	2 769	18 898
	Zinder Commune 2	Lecture	7 202	5 351	2 832	3 209	2 530	2 671	23 795
		Maths	6 193	3 893	7 269	7 842	6 510	2 373	34 080

## Ensemble Région

Region	Manuel	CI	CP	CE1	CE2	CM1	CM2	Total général
AGADEZ	Lecture	8 911	6 603	5 872	5 213	4 988	4 498	36 085
	Maths	6 836	7 437	10 003	8 977	8 643	6 136	48 032
DIFFA	Lecture	9 392	6 276	4 695	4 224	3 972	2 827	31 386
	Maths	7 825	6 365	8 209	7 347	6 150	3 853	39 749
DOSSO	Lecture	69 214	54 774	47 346	40 175	33 668	34 004	279 181
	Maths	54 496	35 710	52 773	47 497	40 281	33 626	264 383
MARADI	Lecture	80 740	60 518	54 184	45 922	41 878	41 255	324 497
	Maths	76 224	142 544	105 140	81 468	67 978	51 883	525 237
NIAMEY	Lecture	19 465	14 038	13 290	11 772	12 063	12 064	82 692
	Maths	19 914	17 553	27 786	24 131	21 310	14 660	125 354
TAHOUA	Lecture	75 250	55 554	48 677	44 736	37 308	32 538	294 063
	Maths	61 698	44 551	90 887	78 345	60 362	40 721	376 564
TILLABERY	Lecture	75 154	57 401	53 881	46 286	39 497	33 431	305 650

Region	Inspection	Manuel	CI	CP	CE1	CE2	CM1	CM2	Total général
		Maths	73 834	51 001	86 889	73 109	60 205	39 290	384 328
	ZINDER	Lecture	66 046	47 997	39 332	33 406	30 624	27 559	244 964
		Maths	62 390	49 231	75 528	59 345	50 828	32 916	330 238

## Ensemble pays

Manuel	CI	CP	CE1	CE2	CM1	CM2	Total général
Lecture	404 172	303 161	267 277	231 734	203 998	188 176	1 598 518
Maths	363 217	354 392	457 215	380 219	315 757	223 085	2 093 885



## V.3.3 MEDERSA

Region	Inspection	Manuel	CI	CP	CE1	CE2	CM1	CM2	Total général
AGADEZ	IEFA Agadez	Lecture	158	143	121	132	102	104	760
		Maths	84	129	113	167	79	118	690
	IEFA Tchirozérine	Lecture	384	353	277	272	215	221	1 722
		Maths	397	316	442	383	407	345	2 290
DIFFA	IEFA Diffa	Lecture	1 540	1 212	730	652	770	483	5 387
		Maths	1 712	1 422	1 855	1 444	1 194	941	8 568
	IEFA Maïné Soroa	Lecture	788	502	319	221	217	144	2 191
		Maths	741	650	671	652	537	354	3 605
DOSSO	IEFA Boboye	Lecture	1 693	1 439	1 332	1 000	499	659	6 622
		Maths	1 149	1 777	1 379	1 085	596	710	6 696
	IEFA Dosso	Lecture	713	656	469	434	427	377	3 076
		Maths	908	802	572	913	425	303	3 923
	IEFA Doutchi	Lecture	1 395	1 255	1 097	881	603	543	5 774
		Maths	1 283	1 174	1 188	1 161	587	638	6 031
MARADI	IEFA Maradi	Lecture	3 975	2 959	3 117	2 318	2 275	1 963	16 607
		Maths	4 894	4 381	5 468	5 162	3 933	2 970	26 808
	IEFA Tessaoua	Lecture	997	713	794	356	228	303	3 391
		Maths	1 295	1 381	745	289	335	292	4 337
NIAMEY	Niamey FA 1	Lecture	1 745	1 508	1 499	1 105	1 027	1 149	8 033
		Maths	1 783	1 380	2 188	2 041	1 858	1 641	10 891
	Niamey FA 2	Lecture	1 572	1 436	1 311	1 228	866	962	7 375
		Maths	1 802	1 076	1 562	1 629	1 416	1 434	8 919
	Niamey FA 3	Lecture	974	633	686	573	633	574	4 073
		Maths	729	483	960	755	686	640	4 253
TAHOUA	IEFA Bouza	Lecture	919	539	743	477	394	334	3 406
		Maths	2 014	1 217	738	422	415	319	5 125
	IEFA Konni	Lecture	1 732	1 183	1 141	1 099	540	527	6 222
		Maths	993	939	1 100	1 024	660	654	5 370
	IEFA Tahoua	Lecture	3 626	2 839	2 342	2 592	2 260	1 665	15 324
		Maths	6 318	2 748	4 127	5 086	3 931	2 407	24 617
TILLABERY	IEFA Filingué	Lecture	915	941	780	706	362	340	4 044
		Maths	800	1 085	864	692	416	348	4 205
	IEFA Kollo	Lecture	1 399	1 281	1 277	944	557	742	6 200
		Maths	1 609	1 245	1 180	797	557	421	5 809

Region	Inspection	Manuel	CI	CP	CE1	CE2	CM1	CM2	Total général
	IEFA Say	Lecture	413	378	244	231	217	240	1 723
		Maths	673	446	410	329	268	258	2 384
	IEFA Téra	Lecture	976	763	750	833	575	554	4 451
		Maths	1 077	1 051	527	732	615	427	4 429
	IEFA Tillabéry	Lecture	1 226	972	933	898	470	565	5 064
		Maths	2 068	1 449	954	829	465	426	6 191
ZINDER	IEFA Gouré	Lecture	548	424	389	347	269	165	2 142
		Maths	723	540	397	373	293	115	2 441
	IEFA Magaria	Lecture	1 090	975	877	690	526	351	4 509
		Maths	1 600	1 326	974	809	500	371	5 580
	IEFA Mirriah	Lecture	2 458	1 799	1 677	1 471	1 371	1 207	9 983
		Maths	2 316	1 587	1 839	1 568	1 423	1 156	9 889
	IEFA Tanout	Lecture	802	332	332	228	73	108	1 875
		Maths	898	597	351	306	246	241	2 639
	IEFA Zinder	Lecture	1 465	999	1 152	954	1 308	1 001	6 879
		Maths	1 532	1 358	2 068	1 932	1 861	1 521	10 272

Region	Manuel	CI	CP	CE1	CE2	CM1	CM2	Total général
AGADEZ	Lecture	542	496	398	404	317	325	2 482
	Maths	481	445	555	550	486	463	2 980
DIFFA	Lecture	2 328	1 714	1 049	873	987	627	7 578
	Maths	2 453	2 072	2 526	2 096	1 731	1 295	12 173
DOSSO	Lecture	3 801	3 350	2 898	2 315	1 529	1 579	15 472
	Maths	3 340	3 753	3 139	3 159	1 608	1 651	16 650
MARADI	Lecture	4 972	3 672	3 911	2 674	2 503	2 266	19 998
	Maths	6 189	5 762	6 213	5 451	4 268	3 262	31 145
NIAMEY	Lecture	4 291	3 577	3 496	2 906	2 526	2 685	19 481
	Maths	4 314	2 939	4 710	4 425	3 960	3 715	24 063
TAHOUA	Lecture	6 277	4 561	4 226	4 168	3 194	2 526	24 952
	Maths	9 325	4 904	5 965	6 532	5 006	3 380	35 112
TILLABERY	Lecture	4 929	4 335	3 984	3 612	2 181	2 441	21 482
	Maths	6 227	5 276	3 935	3 379	2 321	1 880	23 018
ZINDER	Lecture	6 363	4 529	4 427	3 690	3 547	2 832	25 388
	Maths	7 069	5 408	5 629	4 988	4 323	3 404	30 821

## Esemble Pays

Manuel	CI	CP	CE1	CE2	CM1	CM2	Total général
Lecture	33 503	26 234	24 389	20 642	16 784	15 281	136 833
Maths	39 398	30 559	32 672	30 580	23 703	19 050	175 962

## V.3.4 RURAL

Region	Inspection	Manuel	CI	CP	CE1	CE2	CM1	CM2	Total général
AGADEZ	Aderbissanat	Lecture	727	574	328	281	242	271	2 423
		Maths	633	692	801	490	404	271	3 291
	Arlit	Lecture	185	123	72	91	68	42	581
		Maths	110	126	140	68	69	44	557
	Bilma	Lecture	352	195	322	373	335	259	1 836
		Maths	303	396	296	397	278	221	1 891
	IEFA Agadez	Lecture	67	46	50	34	37	49	283
		Maths	10	21	49	70	54	52	256
	IEFA Tchirozérine	Lecture	322	301	232	227	172	157	1 411
		Maths	208	147	329	278	227	181	1 370
	Iférouane	Lecture	797	425	291	316	186	168	2 183
		Maths	289	313	344	366	252	184	1 748
	Ingall	Lecture	570	495	411	306	263	243	2 288
		Maths	530	661	756	560	306	316	3 129
	Tchirozérine	Lecture	1 815	1 442	1 379	1 125	875	882	7 518
		Maths	1 318	1 226	1 995	1 835	1 303	991	8 668
DIFFA	Bosso	Lecture	1 128	794	455	369	473	288	3 507
		Maths	760	668	661	701	579	406	3 775
	Diffa Département	Lecture	1 940	1 418	1 119	1 094	800	612	6 983
		Maths	1 142	940	1 454	1 703	1 072	794	7 105
	Goudoumaria	Lecture	870	616	517	460	385	198	3 046
		Maths	894	666	493	482	386	279	3 200
	IEFA Diffa	Lecture	846	726	436	343	369	203	2 923
		Maths	1 019	1 014	966	733	498	373	4 603
	IEFA Mainé Soroa	Lecture	606	397	240	149	152	109	1 653
		Maths	577	533	522	411	374	223	2 640
	Mainé Soroa	Lecture	1 143	798	674	527	472	315	3 929
		Maths	691	650	932	643	733	325	3 974
	N'Gourti	Lecture	309	214	133	97	83	80	916
		Maths	312	286	196	160	187	123	1 264
	N'Guigmi	Lecture	345	213	153	104	78	75	968
		Maths	261	249	323	167	240	108	1 348
DOSSO	Boboye	Lecture	3 183	2 704	3 080	2 443	1 946	2 104	15 460
		Maths	1 577	1 470	3 600	2 510	2 262	1 985	13 404
	Dan Kassari	Lecture	4 737	3 065	2 642	2 278	2 361	1 552	16 635
		Maths	8 465	2 101	2 717	2 445	2 313	1 462	19 503
	Djoundjou	Lecture	3 387	2 833	2 819	1 936	1 203	1 207	13 385
		Maths	2 040	1 401	2 469	2 550	1 754	1 645	11 859
	Dogon Kiria	Lecture	2 185	2 110	1 427	1 439	1 095	1 195	9 451

Region	Inspection	Manuel	CI	CP	CE1	CE2	CM1	CM2	Total général
		Maths	1 107	479	808	1 580	809	1 085	5 868
	Dosso Département	Lecture	5 569	4 114	4 340	3 739	3 478	2 724	23 964
		Maths	2 936	2 307	5 640	4 725	4 103	2 090	21 801
	Doutchi	Lecture	7 646	4 882	5 230	4 320	3 474	3 492	29 044
		Maths	6 010	3 792	5 188	4 636	3 989	3 283	26 898
	Falmey	Lecture	3 288	2 610	1 827	1 696	1 805	1 307	12 533
		Maths	1 565	1 001	2 060	1 531	2 022	1 347	9 526
	Falwel	Lecture	2 965	3 295	1 645	2 457	1 385	1 630	13 377
		Maths	1 558	1 520	1 866	2 016	4 211	1 392	12 563
	Gaya	Lecture	6 455	4 581	2 986	2 981	2 021	2 332	21 356
		Maths	5 358	3 194	3 150	3 691	2 554	2 937	20 884
	Guéchémé	Lecture	3 270	3 016	2 626	1 733	1 612	1 640	13 897
		Maths	2 372	1 349	2 578	2 135	1 610	1 640	11 684
	IEFA Boboye	Lecture	1 619	1 370	1 264	948	484	614	6 299
		Maths	1 129	1 757	1 348	1 051	553	659	6 497
	IEFA Dosso	Lecture	398	416	281	202	240	173	1 710
		Maths	696	595	382	487	252	164	2 576
	IEFA Doutchi	Lecture	1 170	1 075	893	695	536	476	4 845
		Maths	1 155	1 041	944	839	539	559	5 077
	Loga	Lecture	2 507	2 243	1 503	1 354	1 234	1 399	10 240
		Maths	2 044	1 624	2 029	1 606	1 352	1 393	10 048
	Mokko	Lecture	4 954	3 899	4 424	3 837	2 954	3 620	23 688
		Maths	2 907	2 454	5 922	4 818	3 254	2 605	21 960
	Tibiri Doutchi	Lecture	4 914	3 946	3 631	2 482	2 613	2 090	19 676
		Maths	3 517	2 272	3 346	3 131	2 804	2 544	17 614
MARADI	Aguié	Lecture	2 038	1 169	1 444	1 527	1 199	1 106	8 483
		Maths	2 041	2 130	1 905	1 600	1 549	1 237	10 462
	Bermo	Lecture	578	539	516	378	402	276	2 689
		Maths	582	576	558	479	336	351	2 882
	Dakoro	Lecture	3 547	2 999	2 721	1 752	1 802	1 485	14 306
		Maths	2 636	2 703	2 749	1 918	1 270	1 381	12 657
	Dan Issa	Lecture	7 243	4 836	5 551	5 002	2 756	2 884	28 272
		Maths	5 885	5 619	13 541	7 782	7 816	4 926	45 569
	Gazaoua	Lecture	2 041	1 440	1 259	1 513	1 080	1 381	8 714
		Maths	2 534	2 762	1 674	1 560	1 175	1 254	10 959
	Guidan Amoumoune	Lecture	2 244	1 511	1 077	1 069	941	970	7 812
		Maths	3 609	3 432	1 915	1 425	1 154	1 228	12 763
	Guidan Roudmji	Lecture	10 783	8 057	7 510	6 945	5 192	5 110	43 597
		Maths	8 802	8 276	16 715	14 424	9 865	5 680	63 762
	IEFA Maradi	Lecture	2 557	1 953	1 876	1 390	1 519	1 209	10 504

Region	Inspection	Manuel	CI	CP	CE1	CE2	CM1	CM2	Total général
		Maths	3 111	2 470	3 159	3 186	2 448	1 591	15 965
	IEFA Tessaoua	Lecture	880	650	690	262	168	166	2 816
		Maths	1 123	1 208	659	124	213	137	3 464
	Kanen Bakaché	Lecture	3 611	2 887	2 477	2 106	2 070	1 836	14 987
		Maths	2 370	2 483	3 148	2 744	2 077	2 321	15 143
	Korgom	Lecture	1 908	1 621	1 154	903	1 137	1 028	7 751
		Maths	1 778	1 302	1 578	1 125	1 086	1 047	7 916
	Kornaka	Lecture	6 474	5 066	4 485	3 421	2 686	2 940	25 072
		Maths	5 018	5 051	4 384	3 827	2 170	3 011	23 461
	Madarounfa	Lecture	10 209	6 965	6 332	5 335	4 579	4 924	38 344
		Maths	8 121	6 236	15 657	12 139	8 895	6 144	57 192
	Mayahi	Lecture	2 209	1 713	1 497	1 529	1 431	1 491	9 870
		Maths	2 750	2 793	1 902	2 307	1 664	1 554	12 970
	Ourafane	Lecture	1 935	1 437	1 478	987	1 289	1 189	8 315
		Maths	2 932	2 276	1 507	1 446	1 188	1 180	10 529
	Tchadoua	Lecture	1 533	1 135	1 233	1 164	947	894	6 906
		Maths	1 224	1 420	1 391	1 168	976	837	7 016
	Tessaoua	Lecture	2 569	1 946	1 800	1 445	1 728	1 422	10 910
		Maths	1 809	2 188	1 991	1 667	1 509	1 314	10 478
	Tibiri Gobir	Lecture	9 389	7 597	5 374	4 601	5 399	5 040	37 400
		Maths	9 296	8 781	18 797	12 872	11 078	7 264	68 088
TAHOUA	Abalak	Lecture	1 434	1 250	856	969	829	622	5 960
		Maths	1 738	1 453	1 298	1 307	913	618	7 327
	Allakaye	Lecture	1 965	1 635	1 491	1 251	1 572	1 203	9 117
		Maths	990	862	1 582	1 352	1 517	813	7 116
	Bagaroua	Lecture	1 400	1 121	947	879	412	536	5 295
		Maths	764	636	979	1 043	770	302	4 494
	Bambèye	Lecture	11 710	6 960	7 811	6 738	6 116	4 226	43 561
		Maths	11 572	8 174	23 894	16 183	13 627	8 089	81 539
	Bangui	Lecture	3 976	3 320	2 640	2 308	2 098	1 730	16 072
		Maths	1 545	1 476	3 441	2 800	2 110	1 604	12 976
	Birnin Konni	Lecture	2 120	1 671	2 051	2 203	1 566	1 219	10 830
		Maths	2 110	1 664	2 891	3 189	1 690	1 240	12 784
	Bouza	Lecture	3 600	2 968	2 591	2 295	1 978	1 416	14 848
		Maths	2 306	2 288	2 728	6 384	1 927	1 133	16 766
	Ibohamane	Lecture	1 947	1 426	1 292	1 375	814	791	7 645
		Maths	1 492	1 015	958	953	652	620	5 690
	IEFA Bouza	Lecture	677	412	548	384	315	273	2 609
		Maths	1 502	943	542	318	366	280	3 951
	IEFA Konni	Lecture	1 083	685	654	608	233	259	3 522

Region	Inspection	Manuel	CI	CP	CE1	CE2	CM1	CM2	Total général
		Maths	726	692	585	520	308	285	3 116
	IEFA Tahoua	Lecture	2 453	1 877	1 524	1 785	1 606	1 236	10 481
		Maths	4 096	1 861	2 737	3 420	2 838	1 702	16 654
	Illéla	Lecture	4 670	3 688	3 087	3 081	1 496	1 834	17 856
		Maths	2 382	1 802	3 677	3 757	1 959	1 340	14 917
	Keita	Lecture	1 917	1 460	1 030	1 188	1 076	945	7 616
		Maths	1 065	750	792	1 046	1 182	992	5 827
	Madaoua	Lecture	1 948	1 415	1 120	1 010	1 252	805	7 550
		Maths	2 548	1 948	1 184	1 249	1 207	969	9 105
	Malbaza	Lecture	2 585	2 117	2 414	2 284	1 653	1 584	12 637
		Maths	1 682	1 272	2 840	3 030	1 642	1 228	11 694
	Tahoua Département	Lecture	13 950	11 445	7 830	7 337	6 052	5 812	52 426
		Maths	10 326	6 652	16 861	13 977	12 730	7 877	68 423
	Tamaské	Lecture	1 801	1 489	1 279	1 200	765	534	7 068
		Maths	1 179	1 156	1 408	1 227	816	466	6 252
	Tassara	Lecture	578	357	259	134	123	100	1 551
		Maths	314	222	368	300	190	114	1 508
	Tchintabaraden	Lecture	1 692	1 197	1 088	612	578	500	5 667
		Maths	1 131	824	1 315	807	737	453	5 267
	Tillia	Lecture	294	211	191	138	113	118	1 065
		Maths	279	307	335	244	191	216	1 572
TILLABERY	Abala	Lecture	2 628	1 818	2 022	2 173	1 373	1 115	11 129
		Maths	3 005	1 948	2 373	2 447	2 224	1 068	13 065
	Ayorou	Lecture	7 752	6 480	4 460	4 200	3 525	3 303	29 720
		Maths	6 861	5 804	10 191	9 340	7 599	5 210	45 005
	Baileyara	Lecture	1 517	1 142	1 258	909	504	672	6 002
		Maths	1 601	951	1 659	1 322	654	531	6 718
	Banibangou	Lecture	2 813	2 465	2 779	1 964	1 478	1 188	12 687
		Maths	2 185	1 701	2 921	2 178	1 379	1 022	11 386
	Bankilaré	Lecture	2 400	1 834	1 770	1 193	1 244	958	9 399
		Maths	3 333	1 709	2 202	1 531	1 122	969	10 866
	Damana	Lecture	3 363	2 779	2 097	1 831	2 648	1 159	13 877
		Maths	2 366	1 442	2 542	2 479	1 429	962	11 220
	Dargol	Lecture	1 907	1 656	1 373	1 080	919	862	7 797
		Maths	1 675	964	1 337	1 133	1 088	890	7 087
	Filingué	Lecture	1 250	904	1 086	777	716	507	5 240
		Maths	1 050	967	1 142	1 159	1 097	467	5 882
	Gothèye	Lecture	1 384	1 088	1 475	996	780	803	6 526
		Maths	1 647	1 190	1 140	1 241	723	686	6 627
	Hamdallaye	Lecture	1 795	1 460	1 739	1 476	712	925	8 107

Region	Inspection	Manuel	CI	CP	CE1	CE2	CM1	CM2	Total général
		Maths	1 576	1 205	2 056	1 742	656	998	8 233
	IEFA Filingué	Lecture	549	597	445	503	177	304	2 575
		Maths	539	790	527	474	238	295	2 863
	IEFA Kollo	Lecture	1 334	1 226	1 219	889	514	713	5 895
		Maths	1 582	1 218	1 098	715	521	403	5 537
	IEFA Say	Lecture	235	254	160	164	166	126	1 105
		Maths	430	406	260	226	157	133	1 612
	IEFA Téra	Lecture	910	728	691	822	555	552	4 258
		Maths	986	1 031	497	701	595	425	4 235
	IEFA Tillabéry	Lecture	1 075	921	825	771	412	467	4 471
		Maths	1 578	1 097	887	752	455	370	5 139
	Karma	Lecture	8 720	5 961	5 699	4 534	3 920	3 509	32 343
		Maths	8 236	5 182	13 220	10 561	9 288	5 377	51 864
	Kollo	Lecture	2 680	1 922	2 138	2 058	1 508	1 393	11 699
		Maths	2 469	1 875	2 756	2 369	1 801	1 251	12 521
	Ouallam	Lecture	1 308	758	1 137	922	1 293	335	5 753
		Maths	995	688	1 138	1 082	877	422	5 202
	Say	Lecture	2 479	2 242	1 555	1 398	1 544	1 264	10 482
		Maths	3 387	1 371	2 080	1 972	1 429	1 339	11 578
	Simiri	Lecture	1 932	1 583	1 412	1 540	1 340	696	8 503
		Maths	2 148	1 567	1 619	1 583	1 280	722	8 919
	Téra	Lecture	3 200	2 608	2 448	2 211	2 101	1 598	14 166
		Maths	2 863	2 145	2 586	2 174	1 852	1 515	13 135
	Tillabéry Département	Lecture	11 866	7 915	8 522	6 973	5 940	5 131	46 347
		Maths	10 415	7 300	20 845	14 828	13 830	7 610	74 828
	Torodi	Lecture	2 554	2 094	1 354	1 546	1 376	1 346	10 270
		Maths	2 839	2 178	2 024	1 950	1 143	1 470	11 604
ZINDER	Belbédji	Lecture	1 550	1 166	993	819	653	455	5 636
		Maths	1 425	1 018	1 556	1 073	1 013	645	6 730
	Birnin Kazoé	Lecture	1 382	1 040	836	736	746	500	5 240
		Maths	1 363	1 433	1 418	1 089	1 090	541	6 934
	Damagaram Takaya	Lecture	7 744	5 885	5 037	4 198	3 892	5 319	32 075
		Maths	6 913	5 793	11 668	6 866	7 139	4 867	43 246
	Dogo	Lecture	5 093	3 417	2 915	2 200	2 437	1 819	17 881
		Maths	4 019	2 774	8 722	6 217	5 893	2 762	30 387
	Dungass	Lecture	2 355	1 835	1 514	1 599	992	809	9 104
		Maths	2 706	1 741	1 830	1 965	1 156	947	10 345
	Gangara	Lecture	1 684	1 333	1 106	915	770	383	6 191
		Maths	1 019	754	1 425	1 090	966	627	5 881
	Gouré	Lecture	2 361	1 856	1 149	939	929	756	7 990

Region	Inspection	Manuel	CI	CP	CE1	CE2	CM1	CM2	Total général
		Maths	1 019	964	1 967	1 360	1 017	689	7 016
	Guidimouni	Lecture	1 100	902	738	649	611	432	4 432
		Maths	1 327	1 075	866	777	719	461	5 225
	IEFA Gouré	Lecture	456	332	316	263	145	154	1 666
		Maths	541	368	337	291	186	115	1 838
	IEFA Magaria	Lecture	1 068	916	834	634	440	291	4 183
		Maths	1 507	1 199	921	746	422	297	5 092
	IEFA Mirriah	Lecture	2 102	1 481	1 404	1 233	1 125	915	8 260
		Maths	1 987	1 304	1 530	1 300	1 177	868	8 166
	IEFA Tanout	Lecture	728	309	297	202	64	89	1 689
		Maths	810	511	291	271	226	216	2 325
	IEFA Zinder	Lecture	254	138	140	130	139	52	853
		Maths	210	145	235	220	229	126	1 165
	Kantché	Lecture	1 749	1 254	959	1 024	921	613	6 520
		Maths	2 072	1 368	1 300	1 218	1 332	935	8 225
	Magaria	Lecture	2 430	1 712	1 495	1 447	1 288	981	9 353
		Maths	2 033	1 861	1 735	1 786	1 387	1 235	10 037
	Matamèye	Lecture	2 189	1 385	1 383	1 201	1 040	856	8 054
		Maths	2 677	2 274	2 163	1 746	1 544	1 179	11 583
	Mirriah	Lecture	6 163	4 439	3 984	2 804	2 794	2 560	22 744
		Maths	4 980	4 400	12 715	8 030	6 124	3 764	40 013
	Ouacha	Lecture	1 086	861	720	603	502	501	4 273
		Maths	790	971	1 041	885	668	551	4 906
	Sassoumbroum	Lecture	1 630	1 279	960	930	828	597	6 224
		Maths	2 628	2 044	1 053	1 115	818	703	8 361
	Takiéta	Lecture	2 170	1 504	1 427	1 051	955	949	8 056
		Maths	3 029	2 647	1 802	1 375	1 074	895	10 822
	Tanout	Lecture	3 728	2 884	2 293	1 656	1 414	859	12 834
		Maths	4 246	3 392	3 031	2 453	1 830	1 272	16 224
	Tesker	Lecture	681	520	346	237	255	267	2 306
		Maths	643	534	527	412	372	318	2 806
	Zinder Commune 1	Lecture	174	85	76	63	84	41	523
		Maths	168	60	136	107	108	86	665

## Ensemble Région

Region	Manuel	CI	CP	CE1	CE2	CM1	CM2	Total général
AGADEZ	Lecture	4 835	3 601	3 085	2 753	2 178	2 071	18 523
	Maths	3 401	3 582	4 710	4 064	2 893	2 260	20 910
DIFFA	Lecture	7 187	5 176	3 727	3 143	2 812	1 880	23 925
	Maths	5 656	5 006	5 547	5 000	4 069	2 631	27 909
DOSSO	Lecture	58 247	46 159	40 618	34 540	28 441	27 555	235 560



Region	Inspection	Manuel	CI	CP	CE1	CE2	CM1	CM2	Total général
		Maths	44 436	28 357	44 047	39 751	34 381	26 790	217 762
	MARADI	Lecture	71 748	53 521	48 474	41 329	36 325	35 351	286 748
		Maths	65 621	61 706	93 230	71 793	56 469	42 457	391 276
	TAHOUA	Lecture	61 800	46 704	40 703	37 779	30 647	25 743	243 376
		Maths	49 747	35 997	70 415	63 106	47 372	30 341	296 978
	TILLABERY	Lecture	65 651	50 435	47 664	40 930	34 745	28 926	268 351
		Maths	63 766	44 729	77 100	63 959	51 437	34 135	335 126
	ZINDER	Lecture	49 877	36 533	30 922	25 533	23 024	20 198	186 087
		Maths	48 112	38 630	58 269	42 392	36 490	24 099	247 992

## Ensemble Pays

Manuel	CI	CP	CE1	CE2	CM1	CM2	Total général
Lecture	319 345	242 129	215 193	186 007	158 172	141 724	1 262 570
Maths	280 739	218 007	353 318	290 065	233 111	162 713	1 537 953

## V.4 MOBILIERS ELEVES

## V.4.1 PUBLIC+PRIVE+COMMUNAUTAIRE

Region	Inspection	Nombre Table-bancs	Nombre Table-Bancs Utilisables	Nombre Table-Bancs à réparer	Besoin Table-Bancs
AGADEZ	Aderbissanat	1 036	746	246	614
	Agadez Commune	7 904	6 485	1 268	2 560
	Arlit	7 127	6 061	1 260	1 859
	Bilma	1 360	1 210	431	722
	IEFA Agadez	352	310	40	165
	IEFA Tchirozérine	2 191	1 483	638	698
	Iférouane	1 430	1 010	310	450
	Ingall	1 569	1 228	377	788
	Tchirozérine	6 020	4 555	1 419	2 183
Total AGADEZ		28 989	23 088	5 989	10 039
DIFFA	Bosso	1 243	971	412	854
	Diffa Commune	2 536	2 329	287	793
	Diffa Département	2 101	1 576	760	2 737
	Goudoumaria	1 621	1 402	468	1 904
	IEFA Diffa	2 770	2 065	572	2 112
	IEFA Mainé Soroa	1 196	940	253	713
	Mainé Soroa	3 012	2 444	827	1 933
	N'Gourti	770	660	123	1 448
	N'Guigmi	2 010	1 665	390	1 126
Total DIFFA		17 259	14 052	4 092	13 620
DOSSO	Boboye	7 391	6 350	1 379	6 058
	Dan Kassari	2 276	1 741	456	3 826
	Djoundjou	3 927	2 979	1 547	6 072
	Dogon Kiria	1 983	1 528	713	4 892
	Dosso Commune	5 061	3 938	1 194	4 456
	Dosso Département	5 534	4 336	1 824	8 214
	Doutchi	5 774	5 096	1 416	6 924
	Falmey	3 911	3 403	820	4 351
	Falwel	1 839	1 731	627	2 453
	Gaya	7 682	6 143	2 793	9 254
	Guéchémé	3 210	2 641	728	4 133
	IEFA Boboye	2 320	2 077	504	4 709
	IEFA Dosso	1 743	1 472	308	2 984
	IEFA Doutchi	1 396	1 211	264	2 474
	Loga	4 640	3 685	1 761	5 444

Region	Inspection	Nombre Table-bancs	Nombre Table-Bancs Utilisables	Nombre Table-Bancs à réparer	Besoin Table-Bancs
	Mokko	5 834	4 773	1 799	5 951
	Tibiri Douchi	5 770	5 109	1 213	7 057
<b>Total DOSSO</b>		<b>70 291</b>	<b>58 213</b>	<b>19 346</b>	<b>89 252</b>
<b>MARADI</b>	Aguié	4 870	4 438	1 089	5 751
	Bermo	1 195	863	250	1 505
	Dakoro	5 285	4 645	1 212	6 731
	Dan Issa	4 114	3 406	1 487	9 084
	Gazaoua	2 397	2 132	938	5 154
	Guidan Amoumoune	3 315	2 726	705	4 416
	Guidan Roudji	7 777	6 233	1 984	13 090
	IEFA Maradi	5 349	4 764	909	6 903
	IEFA Tessaoua	1 732	1 432	366	3 428
	Kanen Bakaché	4 108	3 504	1 325	9 562
	Korgom	1 855	1 495	740	3 192
	Kornaka	5 410	4 367	1 870	11 153
	Madarounfa	7 297	6 283	1 715	10 477
	Maradi Commune 1	7 247	6 126	893	4 992
	Maradi Commune 2	5 988	5 429	564	3 124
	Mayahi	3 925	3 446	1 107	5 398
	Ourafane	2 088	1 804	696	4 143
	Tchadoua	2 074	1 719	635	3 793
	Tessaoua	5 424	4 758	1 482	6 330
	Tibiri Gobir	5 565	4 317	1 998	10 720
<b>Total MARADI</b>		<b>87 015</b>	<b>73 887</b>	<b>21 965</b>	<b>128 946</b>
<b>NIAMEY</b>	Niamey FA 1	6 194	5 405	1 352	2 348
	Niamey FA 2	5 296	4 405	808	1 500
	Niamey FA 3	2 637	2 302	517	495
	Niamey I	13 829	11 927	2 822	4 518
	Niamey II	11 652	11 535	2 687	4 923
	Niamey III	11 356	9 274	3 182	2 765
	Niamey IV	12 141	9 794	4 237	10 214
	Niamey V	8 059	7 211	2 388	2 650
<b>Total NIAMEY</b>		<b>71 164</b>	<b>61 853</b>	<b>17 993</b>	<b>29 413</b>
<b>TAHOUA</b>	Abalak	5 270	3 837	948	3 194
	Allakaye	1 585	1 351	336	4 228
	Bagaroua	1 556	1 267	379	3 166

Region	Inspection	Nombre Table-bancs	Nombre Table-Bancs Utilisables	Nombre Table-Bancs à réparer	Besoin Table-Bancs
	Bambèye	4 072	3 225	1 352	6 470
	Bangui	3 451	2 669	1 103	6 450
	Birnin Konni	6 435	5 144	1 661	7 859
	Bouza	3 487	2 627	1 214	8 250
	Ibohamane	1 330	1 199	231	2 316
	IEFA Bouza	1 452	1 268	445	4 262
	IEFA Konni	3 113	2 706	680	3 395
	IEFA Tahoua	3 664	3 205	564	4 362
	Illéla	6 547	5 552	1 718	9 730
	Keita	1 868	1 459	641	5 411
	Madaoua	3 928	3 178	1 321	7 880
	Malbaza	3 884	3 142	913	7 208
	Tahoua Commune	5 812	4 154	2 096	6 199
	Tahoua Département	5 870	5 019	2 192	4 905
	Tamaské	2 221	1 651	655	4 321
	Tassara	1 127	739	221	335
	Tchintabaraden	2 611	1 936	878	3 279
	Tillia	561	430	97	835
	<b>Total TAHOUA</b>	<b>69 844</b>	<b>55 758</b>	<b>19 645</b>	<b>104 055</b>
<b>TILLABERY</b>	Abala	3 779	3 370	795	4 849
	Ayorou	3 157	3 114	746	3 049
	Balleyara	2 520	2 187	933	5 098
	Banibangou	3 758	2 918	1 416	7 502
	Bankilaré	3 294	2 818	969	6 409
	Damana	3 316	2 703	1 033	5 952
	Dargol	2 317	1 874	718	4 360
	Filingué	5 822	5 064	1 268	5 184
	Gothèye	2 666	2 210	908	2 520
	Hamdallaye	3 226	3 011	804	3 543
	IEFA Filingué	1 395	1 213	310	3 259
	IEFA Kollo	2 465	1 840	448	4 127
	IEFA Say	1 241	1 107	484	1 959
	IEFA Téra	2 095	1 739	351	3 389
	IEFA Tillabéry	2 714	2 324	653	5 206
	Karma	3 092	2 442	1 029	4 652
	Kollo	7 609	6 639	2 296	6 233
	Ouallam	3 416	2 919	1 237	5 264
	Say	4 558	5 300	1 534	6 087

Region	Inspection	Nombre Table-bancs	Nombre Table-Bancs Utilisables	Nombre Table-Bancs à réparer	Besoin Table-Bancs
	Simiri	2 548	2 183	796	5 036
	Téra	6 905	5 153	2 511	7 547
	Tillabéry Commune	2 711	2 361	816	1 432
	Tillabéry Département	5 698	4 681	1 812	5 875
	Torodi	3 981	3 355	1 334	4 583
<b>Total TILLABERY</b>		<b>84 283</b>	<b>72 525</b>	<b>25 201</b>	<b>113 115</b>
<b>ZINDER</b>	Belbédji	2 114	1 820	421	2 402
	Birnin Kazoé	2 140	1 844	718	3 013
	Damagaram Takaya	3 649	3 057	1 805	4 184
	Dogo	3 121	2 549	912	4 298
	Dungass	4 475	3 211	1 325	5 705
	Gangara	1 772	1 553	412	2 470
	Gouré	3 201	2 679	905	4 912
	Guidimouni	2 274	1 800	498	4 737
	IEFA Gouré	945	874	107	923
	IEFA Magaria	1 766	1 545	234	4 682
	IEFA Mirriah	1 529	1 250	362	2 013
	IEFA Tanout	893	765	114	1 364
	IEFA Zinder	3 750	3 105	809	1 913
	Kantché	2 737	2 386	884	3 757
	Magaria	5 234	4 401	1 236	5 744
	Matamèye	6 833	5 225	1 792	4 860
	Mirriah	4 568	3 664	1 282	7 275
	Ouacha	1 690	1 383	507	2 860
	Sassoumbroum	1 869	1 647	476	3 703
	Takiéta	3 339	2 638	1 059	6 669
	Tanout	6 454	4 964	1 277	6 629
	Tesker	442	264	168	914
	Zinder Commune 1	5 861	5 125	1 464	3 573
	Zinder Commune 2	9 217	7 259	2 088	6 568
<b>Total ZINDER</b>		<b>79 873</b>	<b>65 008</b>	<b>20 855</b>	<b>95 168</b>
<b>Total général</b>		<b>508 718</b>	<b>424 384</b>	<b>135 086</b>	<b>583 608</b>

## V.4.2 PUBLIC +COMMUNAUTAIRE

Region	Inspection	Nombre Table-bancs	Nombre Table-Bancs Utilisables	Nombre Table-Bancs à réparer	Besoin Table-Bancs
AGADEZ	Aderbissanat	1 036	746	246	614
	Agadez Commune	7 384	5 984	1 239	2 532
	Arlit	6 262	5 196	1 230	1 816
	Bilma	1 360	1 210	431	722
	IEFA Agadez	317	275	40	135
	IEFA Tchirozérine	2 191	1 483	638	698
	Iférouane	1 430	1 010	310	450
	Ingall	1 569	1 228	377	788
	Tchirozérine	5 819	4 354	1 419	2 183
Total AGADEZ		27 368	21 486	5 930	9 938
DIFFA	Bosso	1 243	971	412	854
	Diffa Commune	2 083	1 962	245	740
	Diffa Département	2 101	1 576	760	2 737
	Goudoumaria	1 621	1 402	468	1 904
	IEFA Diffa	2 770	2 065	572	2 112
	IEFA Mainé Soroa	1 196	940	253	713
	Mainé Soroa	3 012	2 444	827	1 933
	N'Gourti	770	660	123	1 448
	N'Guigmi	1 951	1 625	383	1 126
Total DIFFA		16 747	13 645	4 043	13 567
DOSSO	Boboye	7 391	6 350	1 379	6 058
	Dan Kassari	2 240	1 705	451	3 821
	Djoundjou	3 927	2 979	1 547	6 072
	Dogon Kiria	1 983	1 528	713	4 892
	Dosso Commune	4 188	3 225	1 130	4 326
	Dosso Département	5 534	4 336	1 824	8 214
	Doutchi	5 612	4 944	1 406	6 886
	Falmey	3 911	3 403	820	4 351
	Falwel	1 839	1 731	627	2 453
	Gaya	7 453	5 914	2 793	9 242
	Guéchémé	3 210	2 641	728	4 133
	IEFA Boboye	2 165	1 938	459	4 641
	IEFA Dosso	1 718	1 447	308	2 934
	IEFA Doutchi	1 396	1 211	264	2 474
	Loga	4 640	3 685	1 761	5 444
	Mokko	5 834	4 773	1 799	5 951

Region	Inspection	Nombre Table-bancs	Nombre Table-Bancs Utilisables	Nombre Table-Bancs à réparer	Besoin Table-Bancs
	Tibiri Douchi	5 770	5 109	1 213	7 057
<b>Total DOSSO</b>		<b>68 811</b>	<b>56 919</b>	<b>19 222</b>	<b>88 949</b>
<b>MARADI</b>	Aguié	4 816	4 384	1 089	5 731
	Bermo	1 195	863	250	1 505
	Dakoro	5 285	4 645	1 212	6 731
	Dan Issa	4 114	3 406	1 487	9 084
	Gazaoua	2 397	2 132	938	5 154
	Guidan Amoumoune	3 315	2 726	705	4 416
	Guidan Roudji	7 777	6 233	1 984	13 090
	IEFA Maradi	4 286	3 719	848	6 713
	IEFA Tessaoua	1 647	1 357	356	3 403
	Kanen Bakaché	4 108	3 504	1 325	9 562
	Korgom	1 855	1 495	740	3 192
	Kornaka	5 410	4 367	1 870	11 153
	Madarounfa	7 297	6 283	1 715	10 477
	Maradi Commune 1	6 039	5 211	890	4 985
	Maradi Commune 2	4 498	4 003	538	2 833
	Mayahi	3 901	3 422	1 095	5 378
	Ourafane	2 088	1 804	696	4 143
	Tchadoua	2 074	1 719	635	3 793
	Tessaoua	5 380	4 750	1 446	6 330
	Tibiri Gobir	5 296	4 051	1 884	10 631
<b>Total MARADI</b>		<b>82 778</b>	<b>70 074</b>	<b>21 703</b>	<b>128 304</b>
<b>NIAMEY</b>	Niamey FA 1	3 629	2 953	902	1 622
	Niamey FA 2	3 064	2 570	632	1 031
	Niamey FA 3	1 635	1 308	363	289
	Niamey I	7 262	5 796	2 694	4 458
	Niamey II	7 812	8 078	2 368	4 560
	Niamey III	9 277	7 890	3 147	2 755
	Niamey IV	10 511	8 271	4 152	9 975
	Niamey V	6 836	6 020	2 357	2 592
<b>Total NIAMEY</b>		<b>50 026</b>	<b>42 886</b>	<b>16 615</b>	<b>27 282</b>
<b>TAHOUA</b>	Abalak	5 270	3 837	948	3 194
	Allakaye	1 585	1 351	336	4 228
	Bagaroua	1 556	1 267	379	3 166
	Bambèye	4 072	3 225	1 352	6 470

Region	Inspection	Nombre Table-bancs	Nombre Table-Bancs Utilisables	Nombre Table-Bancs à réparer	Besoin Table-Bancs
	Bangui	3 451	2 669	1 103	6 450
	Birnin Konni	5 898	4 678	1 590	7 829
	Bouza	3 481	2 621	1 214	8 250
	Ibohamane	1 330	1 199	231	2 316
	IEFA Bouza	1 452	1 268	445	4 262
	IEFA Konni	3 017	2 610	680	3 388
	IEFA Tahoua	3 368	2 910	549	4 260
	Illéla	6 547	5 552	1 718	9 730
	Keita	1 850	1 459	641	5 409
	Madaoua	3 827	3 077	1 311	7 865
	Malbaza	3 764	3 033	901	7 208
	Tahoua Commune	5 021	3 568	2 073	6 079
	Tahoua Département	5 870	5 019	2 192	4 905
	Tamaské	2 221	1 651	655	4 321
	Tassara	1 127	739	221	335
	Tchintabaraden	2 611	1 936	878	3 279
	Tillia	561	430	97	835
	<b>Total TAHOUA</b>	<b>67 879</b>	<b>54 099</b>	<b>19 514</b>	<b>103 779</b>
<b>TILLABERY</b>	Abala	3 779	3 370	795	4 849
	Ayorou	3 157	3 114	746	3 049
	Balleyara	2 520	2 187	933	5 098
	Banibangou	3 758	2 918	1 416	7 502
	Bankilaré	3 294	2 818	969	6 409
	Damana	3 316	2 703	1 033	5 952
	Dargol	2 317	1 874	718	4 360
	Filingué	5 822	5 064	1 268	5 184
	Gothèye	2 666	2 210	908	2 520
	Hamdallaye	3 226	3 011	804	3 543
	IEFA Filingué	1 395	1 213	310	3 259
	IEFA Kollo	2 220	1 702	331	4 107
	IEFA Say	691	603	284	1 909
	IEFA Téra	2 095	1 739	351	3 339
	IEFA Tillabéry	2 282	1 945	482	5 056
	Karma	3 092	2 442	1 029	4 652
	Kollo	7 609	6 639	2 296	6 233
	Ouallam	3 416	2 919	1 237	5 264
	Say	4 558	5 300	1 534	6 087
	Simiri	2 548	2 183	796	5 036



Region	Inspection	Nombre Table-bancs	Nombre Table-Bancs Utilisables	Nombre Table-Bancs à réparer	Besoin Table-Bancs
	Téra	6 885	5 141	2 471	7 547
	Tillabéry Commune	2 711	2 361	816	1 432
	Tillabéry Département	5 698	4 681	1 812	5 875
	Torodi	3 887	3 261	1 322	4 567
<b>Total TILLABERY</b>		<b>82 942</b>	<b>71 398</b>	<b>24 661</b>	<b>112 829</b>
<b>ZINDER</b>	Belbédji	2 114	1 820	421	2 402
	Birnin Kazoé	2 140	1 844	718	3 013
	Damagaram Takaya	3 649	3 057	1 805	4 184
	Dogo	3 121	2 549	912	4 298
	Dungass	4 475	3 211	1 325	5 705
	Gangara	1 772	1 553	412	2 470
	Gouré	3 061	2 539	850	4 905
	Guidimouni	2 274	1 800	498	4 737
	IEFA Gouré	945	874	107	923
	IEFA Magaria	1 766	1 545	234	4 682
	IEFA Mirriah	1 529	1 250	362	2 013
	IEFA Tanout	893	765	114	1 364
	IEFA Zinder	3 468	2 823	804	1 853
	Kantché	2 737	2 386	884	3 757
	Magaria	5 228	4 395	1 236	5 744
	Matamèye	6 833	5 225	1 792	4 860
	Mirriah	4 568	3 664	1 282	7 275
	Ouacha	1 690	1 383	507	2 860
	Sassoubroum	1 869	1 647	476	3 703
	Takiéta	3 339	2 638	1 059	6 669
	Tanout	6 454	4 964	1 277	6 629
	Tesker	442	264	168	914
	Zinder Commune 1	4 976	4 279	1 407	3 477
	Zinder Commune 2	7 991	6 256	1 883	6 436
<b>Total ZINDER</b>		<b>77 334</b>	<b>62 731</b>	<b>20 533</b>	<b>94 873</b>
<b>Total général</b>		<b>473 885</b>	<b>393 238</b>	<b>132 221</b>	<b>579 521</b>

## V.4.3 RURAL

Region	Inspection	Nombre Table-bancs	Nombre Table-Bancs Utilisables	Nombre Table-Bancs à réparer	Besoin Table-Bancs
AGADEZ	Aderbissanat	1 036	746	246	614
	Arlit	1 060	686	239	301
	Bilma	1 086	936	295	447
	IEFA Agadez	215	193	20	75
	IEFA Tchirozérine	1 127	851	196	373
	Iférouane	1 430	1 010	310	450
	Ingall	1 451	1 148	339	658
	Tchirozérine	4 658	3 398	1 221	1 735
<b>Total AGADEZ</b>		<b>12 063</b>	<b>8 968</b>	<b>2 866</b>	<b>4 653</b>
DIFFA	Bosso	1 243	971	412	854
	Diffa Département	2 101	1 576	760	2 737
	Goudoumaria	1 621	1 402	468	1 904
	IEFA Diffa	1 200	879	332	1 284
	IEFA Mainé Soroa	838	620	207	703
	Mainé Soroa	2 419	1 871	756	1 748
	N'Gourti	770	660	123	1 448
	N'Guigmi	959	713	194	871
<b>Total DIFFA</b>		<b>11 151</b>	<b>8 692</b>	<b>3 252</b>	<b>11 549</b>
DOSSO	Boboye	5 875	4 943	1 004	4 638
	Dan Kassari	2 276	1 741	456	3 826
	Djoundjou	3 927	2 979	1 547	6 072
	Dogon Kiria	1 983	1 528	713	4 892
	Dosso Département	5 534	4 336	1 824	8 214
	Doutchi	4 108	3 638	879	5 379
	Falmey	3 911	3 403	820	4 351
	Falwel	1 839	1 731	627	2 453
	Gaya	5 323	4 182	2 020	7 285
	Guéchémé	3 210	2 641	728	4 133
	IEFA Boboye	1 996	1 526	463	4 344
	IEFA Dosso	1 077	952	123	2 587
	IEFA Doutchi	1 176	1 030	225	2 029
	Loga	2 453	2 041	800	2 450
	Mokko	5 834	4 773	1 799	5 951
	Tibiri Doutchi	5 770	5 109	1 213	7 057
<b>Total DOSSO</b>		<b>56 292</b>	<b>46 553</b>	<b>15 241</b>	<b>75 661</b>
MARADI	Aguié	3 934	3 571	890	5 206
	Bermo	1 195	863	250	1 505

Region	Inspection	Nombre Table-bancs	Nombre Table-Bancs Utilisables	Nombre Table-Bancs à réparer	Besoin Table-Bancs
	Dakoro	4 036	3 565	1 068	5 818
	Dan Issa	4 114	3 406	1 487	9 084
	Gazaoua	2 397	2 132	938	5 154
	Guidan Amoumoune	3 315	2 726	705	4 416
	Guidan Rourmdji	6 474	5 415	1 717	11 334
	IEFA Maradi	1 389	1 212	168	3 743
	IEFA Tessaoua	1 063	806	252	2 838
	Kanen Bakaché	4 108	3 504	1 325	9 562
	Korgom	1 855	1 495	740	3 192
	Kornaka	5 410	4 367	1 870	11 153
	Madarounfa	6 948	6 050	1 599	9 684
	Mayahi	3 242	2 871	998	5 048
	Ourafane	2 088	1 804	696	4 143
	Tchadoua	2 064	1 711	633	3 593
	Tessaoua	4 123	3 623	1 190	4 565
	Tibiri Gobir	5 565	4 317	1 998	10 720
<b>Total MARADI</b>		<b>63 320</b>	<b>53 438</b>	<b>18 524</b>	<b>110 758</b>
<b>TAHOUA</b>	Abalak	5 270	3 837	948	3 183
	Allakaye	1 585	1 351	336	4 228
	Bagaroua	1 556	1 267	379	3 166
	Bambèye	4 072	3 225	1 352	6 470
	Bangui	3 451	2 669	1 103	6 450
	Birnin Konni	3 615	2 788	965	5 309
	Bouza	2 915	2 129	1 100	7 494
	Ibohamane	1 330	1 199	231	2 316
	IEFA Bouza	882	762	345	2 983
	IEFA Konni	1 517	1 333	422	2 405
	IEFA Tahoua	1 775	1 548	272	3 210
	Illéla	4 454	3 746	1 094	6 665
	Keita	1 263	988	386	3 745
	Madaoua	1 952	1 519	626	4 846
	Malbaza	3 884	3 142	913	7 208
	Tahoua Département	5 870	5 019	2 192	4 905
	Tamaské	2 221	1 651	655	4 321
	Tassara	1 127	739	221	335
	Tchintabaraden	1 584	1 203	461	2 479
	Tillia	561	430	97	835

Region	Inspection	Nombre Table-bancs	Nombre Table-Bancs Utilisables	Nombre Table-Bancs à réparer	Besoin Table-Bancs
<b>Total TAHOUA</b>		<b>50 884</b>	<b>40 545</b>	<b>14 098</b>	<b>82 553</b>
<b>TILLABERY</b>	Abala	3 729	3 320	745	4 829
	Ayorou	3 157	3 114	746	3 049
	Balleyara	2 520	2 187	933	5 098
	Banibangou	3 758	2 918	1 416	7 502
	Bankilaré	3 294	2 818	969	6 409
	Damana	3 316	2 703	1 033	5 952
	Dargol	2 317	1 874	718	4 360
	Filingué	1 788	1 510	438	2 299
	Gothèye	2 666	2 210	908	2 520
	Hamdallaye	3 226	3 011	804	3 543
	IEFA Filingué	771	596	141	2 391
	IEFA Kollo	2 220	1 685	378	3 967
	IEFA Say	824	726	423	1 682
	IEFA Téra	1 840	1 506	299	2 892
	IEFA Tillabéry	2 003	1 755	401	4 655
	Karma	3 092	2 442	1 029	4 652
	Kollo	6 341	5 517	1 867	5 259
	Ouallam	1 697	1 475	685	3 493
	Say	3 538	4 469	1 275	5 387
	Simiri	2 548	2 183	796	5 036
	Téra	4 423	3 302	1 600	5 380
	Tillabéry Département	5 698	4 681	1 812	5 875
	Torodi	3 981	3 355	1 334	4 583
<b>Total TILLABERY</b>		<b>68 747</b>	<b>59 357</b>	<b>20 750</b>	<b>100 813</b>
<b>ZINDER</b>	Belbédji	2 114	1 820	421	2 402
	Birnin Kazoé	2 140	1 844	718	3 013
	Damagaram Takaya	3 649	3 057	1 805	4 184
	Dogo	3 121	2 549	912	4 298
	Dungass	4 376	3 194	1 308	5 665
	Gangara	1 772	1 553	412	2 470
	Gouré	2 502	2 018	704	4 539
	Guidimouni	2 274	1 800	498	4 737
	IEFA Gouré	823	764	89	493
	IEFA Magaria	1 404	1 197	220	4 206
	IEFA Mirriah	1 199	954	328	1 730
	IEFA Tanout	816	688	109	1 223

Region	Inspection	Nombre Table-bancs	Nombre Table-Bancs Utilisables	Nombre Table-Bancs à réparer	Besoin Table-Bancs
	IEFA Zinder	487	346	82	480
	Kantché	2 737	2 386	884	3 757
	Magaria	2 947	2 463	696	4 002
	Matamèye	5 513	3 979	1 554	4 131
	Mirriah	3 500	2 841	937	6 028
	Ouacha	1 690	1 383	507	2 860
	Sassoubroum	1 869	1 647	476	3 703
	Takiéta	3 279	2 593	1 044	6 619
	Tanout	5 463	4 082	1 106	6 239
	Tesker	442	264	168	914
	Zinder Commune 1	175	152	30	192
<b>Total ZINDER</b>		<b>54 292</b>	<b>43 574</b>	<b>15 008</b>	<b>77 885</b>
<b>Total général</b>		<b>316 749</b>	<b>261 127</b>	<b>89 739</b>	<b>463 872</b>

## V.4.4 MEDERSA

Region	Inspection	Nombre Table-bancs	Nombre Table-Bancs Utilisables	Nombre Table-Bancs à réparer	Besoin Table-Bancs
AGADEZ	IEFA Agadez	587	509	156	214
	IEFA Tchirozérine	2 191	1 483	638	698
<b>Total AGADEZ</b>		<b>2 778</b>	<b>1 992</b>	<b>794</b>	<b>912</b>
DIFFA	IEFA Diffa	2 770	2 065	572	2 112
	IEFA Mainé Soroa	1 196	940	253	713
<b>Total DIFFA</b>		<b>3 966</b>	<b>3 005</b>	<b>825</b>	<b>2 825</b>
DOSSO	IEFA Boboye	2 165	1 938	459	4 641
	IEFA Dosso	1 743	1 472	308	2 984
	IEFA Doutchi	1 396	1 211	264	2 449
<b>Total DOSSO</b>		<b>5 304</b>	<b>4 621</b>	<b>1 031</b>	<b>10 074</b>
MARADI	IEFA Maradi	5 319	4 734	909	6 873
	IEFA Tessaoua	1 732	1 432	366	3 428
<b>Total MARADI</b>		<b>7 051</b>	<b>6 166</b>	<b>1 275</b>	<b>10 301</b>
NIAMEY	Niamey FA 1	6 189	5 405	1 352	2 348
	Niamey FA 2	5 296	4 405	808	1 500
	Niamey FA 3	2 637	2 302	517	495
<b>Total NIAMEY</b>		<b>14 122</b>	<b>12 112</b>	<b>2 677</b>	<b>4 343</b>
TAHOUA	IEFA Bouza	1 452	1 268	445	4 262
	IEFA Konni	3 359	2 901	742	3 780
	IEFA Tahoua	3 664	3 205	564	4 362
<b>Total TAHOUA</b>		<b>8 475</b>	<b>7 374</b>	<b>1 751</b>	<b>12 404</b>
TILLABERY	IEFA Filingué	1 395	1 213	310	3 259
	IEFA Kollo	2 465	1 840	448	4 127
	IEFA Say	1 241	1 107	484	1 959
	IEFA Téra	2 095	1 739	351	3 389
	IEFA Tillabéry	2 664	2 287	640	5 156
<b>Total TILLABERY</b>		<b>9 860</b>	<b>8 186</b>	<b>2 233</b>	<b>17 890</b>
ZINDER	IEFA Gouré	945	874	107	923
	IEFA Magaria	1 766	1 545	234	4 682
	IEFA Mirriah	1 601	1 322	385	2 036
	IEFA Tanout	893	765	114	1 364
	IEFA Zinder	3 750	3 105	809	1 913
<b>Total ZINDER</b>		<b>8 955</b>	<b>7 611</b>	<b>1 649</b>	<b>10 918</b>
<b>Total général</b>		<b>60 511</b>	<b>51 067</b>	<b>12 235</b>	<b>69 667</b>

## VI. PERSONNEL ENSEIGNANT

## VI.1 REPARTITION DES ENSEIGNANTS CRAIE EN MAIN PAR STATUT

## VI.1.1 PUBLIC+PRIVE+COMMUNAUTAIRE

Region	Inspection	Sexe	Rurale	Urbaine	Total général
AGADEZ	Aderbissanat	Homme	52	...	52
		Femme	38	...	38
	Total Aderbissanat		90	...	90
	Agadez Commune	Homme	...	74	74
		Femme	...	411	411
	Total Agadez Commune		...	485	485
	Arlit	Homme	47	84	131
		Femme	19	503	522
	Total Arlit		66	587	653
	Bilma	Homme	78	15	93
		Femme	47	25	72
	Total Bilma		125	40	165
	IEFA Agadez	Homme	11	8	19
		Femme	11	7	18
	Total IEFA Agadez		22	15	37
	IEFA Tchirozérine	Homme	51	16	67
		Femme	18	86	104
	Total IEFA Tchirozérine		69	102	171
	Iférouane	Homme	65	...	65
		Femme	43	...	43
	Total Iférouane		108	...	108
	Ingall	Homme	59	1	60
		Femme	46	10	56
	Total Ingall		105	11	116
	Tchirozérine	Homme	203	37	240
		Femme	162	83	245
	Total Tchirozérine		365	120	485
Total AGADEZ			950	1 360	2 310
DIFFA	Bosso	Homme	87	...	87
		Femme	34	...	34
	Total Bosso		121	...	121
	Diffa Commune	Homme	...	39	39
		Femme	...	240	240
	Total Diffa Commune		...	279	279
	Diffa Département	Homme	147	...	147
		Femme	137	...	137

Region	Inspection	Sexe	Rurale	Urbaine	Total général
	Total Diffa Département		284	...	284
	Goudoumaria	Homme	259	...	259
		Femme	113	...	113
	Total Goudoumaria		372	...	372
	IEFA Diffa	Homme	123	14	137
		Femme	77	179	256
	Total IEFA Diffa		200	193	393
	IEFA Maïné Soroa	Homme	98	6	104
		Femme	46	53	99
	Total IEFA Maïné Soroa		144	59	203
	Maïné Soroa	Homme	251	6	257
		Femme	156	95	251
	Total Maïné Soroa		407	101	508
	N'Gourti	Homme	142	...	142
		Femme	32	...	32
	Total N'Gourti		174	...	174
	N'Guigmi	Homme	85	12	97
		Femme	48	99	147
	Total N'Guigmi		133	111	244
Total DIFFA			1 835	743	2 578
DOSSO	Boboye	Homme	300	59	359
		Femme	268	126	394
	Total Boboye		568	185	753
	Dan Kassari	Homme	194	...	194
		Femme	105	...	105
	Total Dan Kassari		299	...	299
	Djoundjou	Homme	352	...	352
		Femme	173	...	173
	Total Djoundjou		525	...	525
	Dogon Kiria	Homme	256	...	256
		Femme	105	...	105
	Total Dogon Kiria		361	...	361
	Dosso Commune	Homme	...	108	108
		Femme	...	502	502
	Total Dosso Commune		...	610	610
	Dosso Département	Homme	466	1	467
		Femme	366	1	367
	Total Dosso Département		832	2	834
	Doutchi	Homme	307	38	345
Femme		211	194	405	



Region	Inspection	Sexe	Rurale	Urbaine	Total général
	Total Doutchi		518	232	750
	Falmey	Homme	259	...	259
		Femme	166	...	166
	Total Falmey		425	...	425
	Falwel	Homme	185	...	185
		Femme	66	...	66
	Total Falwel		251	...	251
	Gaya	Homme	358	53	411
		Femme	296	296	592
	Total Gaya		654	349	1 003
	Guéchémé	Homme	287	...	287
		Femme	84	...	84
	Total Guéchémé		371	...	371
	IEFA Boboye	Homme	247	19	266
		Femme	133	37	170
	Total IEFA Boboye		380	56	436
	IEFA Dosso	Homme	95	12	107
		Femme	93	112	205
	Total IEFA Dosso		188	124	312
	IEFA Doutchi	Homme	135	14	149
		Femme	74	12	86
	Total IEFA Doutchi		209	26	235
	Loga	Homme	167	208	375
		Femme	88	105	193
	Total Loga		255	313	568
	Mokko	Homme	403	...	403
		Femme	287	...	287
	Total Mokko		690	...	690
	Tibiri Doutchi	Homme	413	1	414
		Femme	240	...	240
	Total Tibiri Doutchi		653	1	654
Total DOSSO			7 179	1 898	9 077
MARADI	Aguié	Homme	301	22	323
		Femme	87	94	181
	Total Aguié		388	116	504
	Bermo	Homme	92	...	92
		Femme	27	...	27
	Total Bermo		119	...	119
	Dakoro	Homme	532	23	555
		Femme	95	87	182

Region	Inspection	Sexe	Rurale	Urbaine	Total général
	<b>Total Dakoro</b>		<b>627</b>	<b>110</b>	<b>737</b>
	<b>Dan Issa</b>	Homme	295	...	295
		Femme	266	...	266
	<b>Total Dan Issa</b>		<b>561</b>	...	<b>561</b>
	<b>Gazaoua</b>	Homme	291	...	291
		Femme	100	...	100
	<b>Total Gazaoua</b>		<b>391</b>	...	<b>391</b>
	<b>Guidan Amoumoune</b>	Homme	377	...	377
		Femme	31	...	31
	<b>Total Guidan Amoumoune</b>		<b>408</b>	...	<b>408</b>
	<b>Guidan Roudji</b>	Homme	529	53	582
		Femme	255	90	345
	<b>Total Guidan Roudji</b>		<b>784</b>	<b>143</b>	<b>927</b>
	<b>IEFA Maradi</b>	Homme	153	95	248
		Femme	163	282	445
	<b>Total IEFA Maradi</b>		<b>316</b>	<b>377</b>	<b>693</b>
	<b>IEFA Tessaoua</b>	Homme	230	35	265
		Femme	68	58	126
	<b>Total IEFA Tessaoua</b>		<b>298</b>	<b>93</b>	<b>391</b>
	<b>Kanen Bakaché</b>	Homme	560	...	560
		Femme	101	...	101
	<b>Total Kanen Bakaché</b>		<b>661</b>	...	<b>661</b>
	<b>Korgom</b>	Homme	253	...	253
		Femme	42	...	42
	<b>Total Korgom</b>		<b>295</b>	...	<b>295</b>
	<b>Kornaka</b>	Homme	734	...	734
		Femme	135	...	135
	<b>Total Kornaka</b>		<b>869</b>	...	<b>869</b>
	<b>Madarounfa</b>	Homme	459	9	468
		Femme	307	46	353
	<b>Total Madarounfa</b>		<b>766</b>	<b>55</b>	<b>821</b>
	<b>Maradi Commune 1</b>	Homme	...	122	122
		Femme	...	508	508
	<b>Total Maradi Commune 1</b>		...	<b>630</b>	<b>630</b>
	<b>Maradi Commune 2</b>	Homme	...	76	76
		Femme	...	334	334
	<b>Total Maradi Commune 2</b>		...	<b>410</b>	<b>410</b>
	<b>Mayahi</b>	Homme	338	13	351
		Femme	112	44	156
	<b>Total Mayahi</b>		<b>450</b>	<b>57</b>	<b>507</b>

Region	Inspection	Sexe	Rurale	Urbaine	Total général
	Ourafane	Homme	328	...	328
		Femme	48	...	48
	Total Ourafane		376	...	376
	Tchadoua	Homme	186	2	188
		Femme	78	4	82
	Total Tchadoua		264	6	270
	Tessaoua	Homme	321	13	334
		Femme	122	178	300
	Total Tessaoua		443	191	634
	Tibiri Gobir	Homme	438	...	438
		Femme	472	...	472
	Total Tibiri Gobir		910	...	910
Total MARADI			8 926	2 188	11 114
NIAMEY	Niamey FA 1	Homme	...	205	205
		Femme	...	360	360
	Total Niamey FA 1		...	565	565
	Niamey FA 2	Homme	...	177	177
		Femme	...	205	205
	Total Niamey FA 2		...	382	382
	Niamey FA 3	Homme	...	108	108
		Femme	...	100	100
	Total Niamey FA 3		...	208	208
	Niamey I	Homme	...	248	248
		Femme	...	871	871
	Total Niamey I		...	1 119	1 119
	Niamey II	Homme	...	182	182
		Femme	...	678	678
	Total Niamey II		...	860	860
	Niamey III	Homme	...	184	184
		Femme	...	673	673
	Total Niamey III		...	857	857
	Niamey IV	Homme	...	189	189
		Femme	...	1 061	1 061
	Total Niamey IV		...	1 250	1 250
	Niamey V	Homme	...	101	101
		Femme	...	452	452
	Total Niamey V		...	553	553
Total NIAMEY			...	5 794	5 794
TAHOUA	Abalak	Homme	328	2	330
		Femme	153	...	153

Region	Inspection	Sexe	Rurale	Urbaine	Total général
	<b>Total Abalak</b>		<b>481</b>	<b>2</b>	<b>483</b>
	<b>Allakaye</b>	Homme	300	...	300
		Femme	49	...	49
	<b>Total Allakaye</b>		<b>349</b>	...	<b>349</b>
	<b>Bagaroua</b>	Homme	234	...	234
		Femme	71	...	71
	<b>Total Bagaroua</b>		<b>305</b>	...	<b>305</b>
	<b>Bambèye</b>	Homme	433	...	433
		Femme	124	...	124
	<b>Total Bambèye</b>		<b>557</b>	...	<b>557</b>
	<b>Bangui</b>	Homme	408	...	408
		Femme	143	...	143
	<b>Total Bangui</b>		<b>551</b>	...	<b>551</b>
	<b>Birnin Konni</b>	Homme	302	86	388
		Femme	179	254	433
	<b>Total Birnin Konni</b>		<b>481</b>	<b>340</b>	<b>821</b>
	<b>Bouza</b>	Homme	456	19	475
		Femme	163	65	228
	<b>Total Bouza</b>		<b>619</b>	<b>84</b>	<b>703</b>
	<b>Ibohamane</b>	Homme	186	...	186
		Femme	33	...	33
	<b>Total Ibohamane</b>		<b>219</b>	...	<b>219</b>
	<b>IEFA Bouza</b>	Homme	221	40	261
		Femme	108	71	179
	<b>Total IEFA Bouza</b>		<b>329</b>	<b>111</b>	<b>440</b>
	<b>IEFA Konni</b>	Homme	172	26	198
		Femme	88	141	229
	<b>Total IEFA Konni</b>		<b>260</b>	<b>167</b>	<b>427</b>
	<b>IEFA Tahoua</b>	Homme	144	59	203
		Femme	88	243	331
	<b>Total IEFA Tahoua</b>		<b>232</b>	<b>302</b>	<b>534</b>
	<b>Illéla</b>	Homme	452	156	608
		Femme	141	114	255
	<b>Total Illéla</b>		<b>593</b>	<b>270</b>	<b>863</b>
	<b>Keita</b>	Homme	251	75	326
		Femme	57	98	155
	<b>Total Keita</b>		<b>308</b>	<b>173</b>	<b>481</b>
	<b>Madaoua</b>	Homme	274	110	384
		Femme	84	247	331
	<b>Total Madaoua</b>		<b>358</b>	<b>357</b>	<b>715</b>

Region	Inspection	Sexe	Rurale	Urbaine	Total général
	Malbaza	Homme	316	...	316
		Femme	218	...	218
	Total Malbaza		534	...	534
	Tahoua Commune	Homme	...	113	113
		Femme	...	647	647
	Total Tahoua Commune		...	760	760
	Tahoua Département	Homme	323	...	323
		Femme	190	...	190
	Total Tahoua Département		513	...	513
	Tamaské	Homme	275	...	275
		Femme	82	...	82
	Total Tamaské		357	...	357
	Tassara	Homme	54	...	54
		Femme	13	...	13
	Total Tassara		67	...	67
	Tchintabaraden	Homme	195	74	269
		Femme	47	70	117
	Total Tchintabaraden		242	144	386
	Tillia	Homme	43	...	43
		Femme	39	...	39
	Total Tillia		82	...	82
Total TAHOUA			7 437	2 710	10 147
TILLABERY	Abala	Homme	280	2	282
		Femme	72	...	72
	Total Abala		352	2	354
	Ayorou	Homme	180	...	180
		Femme	171	...	171
	Total Ayorou		351	...	351
	Balleyara	Homme	220	...	220
		Femme	236	...	236
	Total Balleyara		456	...	456
	Banibangou	Homme	349	...	349
		Femme	139	...	139
	Total Banibangou		488	...	488
	Bankilaré	Homme	420	...	420
		Femme	205	...	205
	Total Bankilaré		625	...	625
	Damana	Homme	258	...	258
		Femme	153	...	153
	Total Damana		411	...	411

Region	Inspection	Sexe	Rurale	Urbaine	Total général
	Dargol	Homme	181	...	181
		Femme	129	...	129
	Total Dargol		310	...	310
	Filingué	Homme	145	145	290
		Femme	42	193	235
	Total Filingué		187	338	525
	Gothèye	Homme	165	...	165
		Femme	185	...	185
	Total Gothèye		350	...	350
	Hamdallaye	Homme	158	...	158
		Femme	262	...	262
	Total Hamdallaye		420	...	420
	IEFA Filingué	Homme	171	38	209
		Femme	79	69	148
	Total IEFA Filingué		250	107	357
	IEFA Kollo	Homme	204	14	218
		Femme	302	37	339
	Total IEFA Kollo		506	51	557
	IEFA Say	Homme	94	12	106
		Femme	104	24	128
	Total IEFA Say		198	36	234
	IEFA Téra	Homme	176	12	188
		Femme	99	20	119
	Total IEFA Téra		275	32	307
	IEFA Tillabéry	Homme	175	24	199
		Femme	142	70	212
	Total IEFA Tillabéry		317	94	411
	Karma	Homme	188	...	188
		Femme	333	...	333
	Total Karma		521	...	521
	Kollo	Homme	247	38	285
		Femme	585	158	743
	Total Kollo		832	196	1 028
	Ouallam	Homme	184	85	269
		Femme	123	156	279
	Total Ouallam		307	241	548
	Say	Homme	352	47	399
		Femme	267	117	384
	Total Say		619	164	783
	Simiri	Homme	222	...	222

Region	Inspection	Sexe	Rurale	Urbaine	Total général
		Femme	182	...	182
	Total Simiri		404	...	404
	Téra	Homme	292	82	374
		Femme	179	218	397
	Total Téra		471	300	771
	Tillabéry Commune	Homme	...	58	58
		Femme	...	269	269
	Total Tillabéry Commune		...	327	327
	Tillabéry Département	Homme	376	...	376
		Femme	345	...	345
	Total Tillabéry Département		721	...	721
	Torodi	Homme	331	...	331
		Femme	309	...	309
	Total Torodi		640	...	640
Total TILLABERY			10 011	1 888	11 899
ZINDER	Belbédji	Homme	217	...	217
		Femme	66	...	66
	Total Belbédji		283	...	283
	Birnin Kazoé	Homme	256	...	256
		Femme	73	...	73
	Total Birnin Kazoé		329	...	329
	Damagaram Takaya	Homme	297	...	297
		Femme	115	...	115
	Total Damagaram Takaya		412	...	412
	Dogo	Homme	274	...	274
		Femme	139	...	139
	Total Dogo		413	...	413
	Dungass	Homme	339	2	341
		Femme	125	7	132
	Total Dungass		464	9	473
	Gangara	Homme	214	...	214
		Femme	54	...	54
	Total Gangara		268	...	268
	Gouré	Homme	308	18	326
		Femme	161	110	271
	Total Gouré		469	128	597
	Guidimouni	Homme	194	...	194
		Femme	129	...	129
	Total Guidimouni		323	...	323
	IEFA Gouré		Homme	158	10

Region	Inspection	Sexe	Rurale	Urbaine	Total général
		Femme	94	60	154
	<b>Total IEFA Gouré</b>		<b>252</b>	<b>70</b>	<b>322</b>
	IEFA Magaria	Homme	192	13	205
		Femme	188	67	255
	<b>Total IEFA Magaria</b>		<b>380</b>	<b>80</b>	<b>460</b>
	IEFA Mirriah	Homme	114	7	121
		Femme	169	45	214
	<b>Total IEFA Mirriah</b>		<b>283</b>	<b>52</b>	<b>335</b>
	IEFA Tanout	Homme	101	9	110
		Femme	59	17	76
	<b>Total IEFA Tanout</b>		<b>160</b>	<b>26</b>	<b>186</b>
	IEFA Zinder	Homme	13	46	59
		Femme	44	308	352
	<b>Total IEFA Zinder</b>		<b>57</b>	<b>354</b>	<b>411</b>
	Kantché	Homme	233	...	233
		Femme	158	...	158
	<b>Total Kantché</b>		<b>391</b>	<b>...</b>	<b>391</b>
	Magaria	Homme	251	96	347
		Femme	157	189	346
	<b>Total Magaria</b>		<b>408</b>	<b>285</b>	<b>693</b>
	Matamèye	Homme	345	31	376
		Femme	159	114	273
	<b>Total Matamèye</b>		<b>504</b>	<b>145</b>	<b>649</b>
	Mirriah	Homme	269	19	288
		Femme	235	105	340
	<b>Total Mirriah</b>		<b>504</b>	<b>124</b>	<b>628</b>
	Ouacha	Homme	205	...	205
		Femme	41	...	41
	<b>Total Ouacha</b>		<b>246</b>	<b>...</b>	<b>246</b>
	Sassoubroum	Homme	229	...	229
		Femme	108	...	108
	<b>Total Sassoubroum</b>		<b>337</b>	<b>...</b>	<b>337</b>
	Takiéta	Homme	325	...	325
		Femme	282	11	293
	<b>Total Takiéta</b>		<b>607</b>	<b>11</b>	<b>618</b>
	Tanout	Homme	454	23	477
		Femme	198	73	271
	<b>Total Tanout</b>		<b>652</b>	<b>96</b>	<b>748</b>
	Tesker	Homme	215	...	215
		Femme	11	...	11



Region	Inspection	Sexe	Rurale	Urbaine	Total général
	Total Tesker		226	...	226
	Zinder Commune 1	Homme	10	119	129
		Femme	12	471	483
	Total Zinder Commune 1		22	590	612
	Zinder Commune 2	Homme	...	154	154
		Femme	...	655	655
	Total Zinder Commune 2		...	809	809
	Total ZINDER		7 990	2 779	10 769
Total général		44 328	19 360	63 688	

## VI.1.2 PUBLIC+COMMUNAUTAIRE

Region	Inspection	Sexe	Rurale	Urbaine	Total général
AGADEZ	Aderbissanat	Homme	52	...	52
		Femme	38	...	38
	Total Aderbissanat		90	...	90
	Agadez Commune	Homme	...	61	61
		Femme	...	396	396
	Total Agadez Commune		...	457	457
	Arlit	Homme	47	38	85
		Femme	19	494	513
	Total Arlit		66	532	598
	Bilma	Homme	78	15	93
		Femme	47	25	72
	Total Bilma		125	40	165
	IEFA Agadez	Homme	11	7	18
		Femme	11	6	17
	Total IEFA Agadez		22	13	35
	IEFA Tchirozérine	Homme	51	16	67
		Femme	18	86	104
	Total IEFA Tchirozérine		69	102	171
	Iférouane	Homme	65	...	65
		Femme	43	...	43
	Total Iférouane		108	...	108
	Ingall	Homme	59	1	60
		Femme	46	10	56
	Total Ingall		105	11	116
	Tchirozérine	Homme	203	30	233
		Femme	162	83	245
	Total Tchirozérine		365	113	478
Total AGADEZ			950	1 268	2 218
DIFFA	Bosso	Homme	87	...	87
		Femme	34	...	34
	Total Bosso		121	...	121
	Diffa Commune	Homme	...	27	27
		Femme	...	208	208
	Total Diffa Commune		...	235	235
	Diffa Département	Homme	147	...	147
		Femme	137	...	137
	Total Diffa Département		284	...	284
	Goudoumaria	Homme	259	...	259
		Femme	113	...	113

Region	Inspection	Sexe	Rurale	Urbaine	Total général
	Total Goudoumaria		372	...	372
	IEFA Diffa	Homme	123	11	134
		Femme	77	178	255
	Total IEFA Diffa		200	189	389
	IEFA Mainé Soroa	Homme	98	6	104
		Femme	46	53	99
	Total IEFA Mainé Soroa		144	59	203
	Mainé Soroa	Homme	251	6	257
		Femme	156	95	251
	Total Mainé Soroa		407	101	508
	N'Gourti	Homme	142	...	142
		Femme	32	...	32
	Total N'Gourti		174	...	174
	N'Guigmi	Homme	83	10	93
		Femme	46	98	144
Total N'Guigmi		129	108	237	
Total DIFFA			1 831	692	2 523
DOSSO	Boboye	Homme	300	59	359
		Femme	268	126	394
	Total Boboye		568	185	753
	Dan Kassari	Homme	192	...	192
		Femme	104	...	104
	Total Dan Kassari		296	...	296
	Djoundjou	Homme	352	...	352
		Femme	173	...	173
	Total Djoundjou		525	...	525
	Dogon Kiria	Homme	256	...	256
		Femme	105	...	105
	Total Dogon Kiria		361	...	361
	Dosso Commune	Homme	...	85	85
		Femme	...	465	465
	Total Dosso Commune		...	550	550
	Dosso Département	Homme	466	1	467
		Femme	366	1	367
	Total Dosso Département		832	2	834
	Doutchi	Homme	307	35	342
		Femme	211	190	401
	Total Doutchi		518	225	743
	Falmey	Homme	259	...	259
		Femme	166	...	166
	Total Falmey		425	...	425

Region	Inspection	Sexe	Rurale	Urbaine	Total général
	Falwel	Homme	185	...	185
		Femme	66	...	66
	Total Falwel		251	...	251
	Gaya	Homme	358	40	398
		Femme	296	294	590
	Total Gaya		654	334	988
	Guéchémé	Homme	287	...	287
		Femme	84	...	84
	Total Guéchémé		371	...	371
	IEFA Boboye	Homme	246	19	265
		Femme	130	37	167
	Total IEFA Boboye		376	56	432
	IEFA Dosso	Homme	95	11	106
		Femme	93	110	203
	Total IEFA Dosso		188	121	309
	IEFA Doutchi	Homme	135	14	149
		Femme	74	12	86
	Total IEFA Doutchi		209	26	235
	Loga	Homme	167	208	375
		Femme	88	105	193
	Total Loga		255	313	568
	Mokko	Homme	403	...	403
		Femme	287	...	287
	Total Mokko		690	...	690
	Tibiri Doutchi	Homme	413	1	414
		Femme	240	...	240
	Total Tibiri Doutchi		653	1	654
Total DOSSO			7 172	1 813	8 985
MARADI	Aguié	Homme	301	17	318
		Femme	87	93	180
	Total Aguié		388	110	498
	Bermo	Homme	92	...	92
		Femme	27	...	27
	Total Bermo		119	...	119
	Dakoro	Homme	532	23	555
		Femme	95	87	182
	Total Dakoro		627	110	737
	Dan Issa	Homme	295	...	295
		Femme	266	...	266
	Total Dan Issa		561	...	561
	Gazaoua	Homme	291	...	291

Region	Inspection	Sexe	Rurale	Urbaine	Total général
		Femme	100	...	100
	<b>Total Gazaoua</b>		<b>391</b>	...	<b>391</b>
	<b>Guidan Amoumoune</b>	Homme	377	...	377
		Femme	31	...	31
	<b>Total Guidan Amoumoune</b>		<b>408</b>	...	<b>408</b>
	<b>Guidan Roundji</b>	Homme	529	53	582
		Femme	255	90	345
	<b>Total Guidan Roundji</b>		<b>784</b>	<b>143</b>	<b>927</b>
	<b>IEFA Maradi</b>	Homme	153	51	204
		Femme	163	253	416
	<b>Total IEFA Maradi</b>		<b>316</b>	<b>304</b>	<b>620</b>
	<b>IEFA Tessaoua</b>	Homme	225	31	256
		Femme	67	56	123
	<b>Total IEFA Tessaoua</b>		<b>292</b>	<b>87</b>	<b>379</b>
	<b>Kanen Bakaché</b>	Homme	560	...	560
		Femme	101	...	101
	<b>Total Kanen Bakaché</b>		<b>661</b>	...	<b>661</b>
	<b>Korgom</b>	Homme	253	...	253
		Femme	42	...	42
	<b>Total Korgom</b>		<b>295</b>	...	<b>295</b>
	<b>Kornaka</b>	Homme	734	...	734
		Femme	135	...	135
	<b>Total Kornaka</b>		<b>869</b>	...	<b>869</b>
	<b>Madarounfa</b>	Homme	459	9	468
		Femme	307	46	353
	<b>Total Madarounfa</b>		<b>766</b>	<b>55</b>	<b>821</b>
	<b>Maradi Commune 1</b>	Homme	...	90	90
		Femme	...	488	488
	<b>Total Maradi Commune 1</b>		...	<b>578</b>	<b>578</b>
	<b>Maradi Commune 2</b>	Homme	...	28	28
		Femme	...	307	307
	<b>Total Maradi Commune 2</b>		...	<b>335</b>	<b>335</b>
	<b>Mayahi</b>	Homme	338	11	349
		Femme	112	44	156
	<b>Total Mayahi</b>		<b>450</b>	<b>55</b>	<b>505</b>
	<b>Ourafane</b>	Homme	328	...	328
		Femme	48	...	48
	<b>Total Ourafane</b>		<b>376</b>	...	<b>376</b>
	<b>Tchadoua</b>	Homme	186	2	188
		Femme	78	4	82
	<b>Total Tchadoua</b>		<b>264</b>	<b>6</b>	<b>270</b>

Region	Inspection	Sexe	Rurale	Urbaine	Total général
	Tessaoua	Homme	321	11	332
		Femme	122	177	299
	Total Tessaoua		443	188	631
	Tibiri Gobir	Homme	427	...	427
		Femme	469	...	469
	Total Tibiri Gobir		896	...	896
	Total MARADI		8 906	1 971	10 877
NIAMEY	Niamey FA 1	Homme	...	80	80
		Femme	...	309	309
	Total Niamey FA 1		...	389	389
	Niamey FA 2	Homme	...	71	71
		Femme	...	165	165
	Total Niamey FA 2		...	236	236
	Niamey FA 3	Homme	...	37	37
		Femme	...	73	73
	Total Niamey FA 3		...	110	110
	Niamey I	Homme	...	51	51
		Femme	...	706	706
	Total Niamey I		...	757	757
	Niamey II	Homme	...	94	94
		Femme	...	555	555
	Total Niamey II		...	649	649
	Niamey III	Homme	...	101	101
		Femme	...	617	617
	Total Niamey III		...	718	718
	Niamey IV	Homme	...	137	137
		Femme	...	987	987
	Total Niamey IV		...	1 124	1 124
	Niamey V	Homme	...	66	66
		Femme	...	412	412
	Total Niamey V		...	478	478
Total NIAMEY		...	4 461	4 461	
TAHOUA	Abalak	Homme	328	2	330
		Femme	153	...	153
	Total Abalak		481	2	483
	Allakaye	Homme	300	...	300
		Femme	49	...	49
	Total Allakaye		349	...	349
	Bagaroua	Homme	234	...	234
		Femme	71	...	71
	Total Bagaroua		305	...	305

Region	Inspection	Sexe	Rurale	Urbaine	Total général
	Bambèye	Homme	433	...	433
		Femme	124	...	124
	Total Bambèye		557	...	557
	Bangui	Homme	408	...	408
		Femme	143	...	143
	Total Bangui		551	...	551
	Birnin Konni	Homme	302	71	373
		Femme	179	247	426
	Total Birnin Konni		481	318	799
	Bouza	Homme	456	18	474
		Femme	163	65	228
	Total Bouza		619	83	702
	Ibohamane	Homme	186	...	186
		Femme	33	...	33
	Total Ibohamane		219	...	219
	IEFA Bouza	Homme	221	40	261
		Femme	108	71	179
	Total IEFA Bouza		329	111	440
	IEFA Konni	Homme	170	20	190
		Femme	88	140	228
	Total IEFA Konni		258	160	418
	IEFA Tahoua	Homme	144	48	192
		Femme	88	206	294
	Total IEFA Tahoua		232	254	486
	Illéla	Homme	452	156	608
		Femme	141	114	255
	Total Illéla		593	270	863
	Keita	Homme	251	73	324
		Femme	57	98	155
	Total Keita		308	171	479
	Madaoua	Homme	274	106	380
		Femme	84	244	328
	Total Madaoua		358	350	708
	Malbaza	Homme	311	...	311
		Femme	217	...	217
	Total Malbaza		528	...	528
	Tahoua Commune	Homme	...	82	82
		Femme	...	639	639
	Total Tahoua Commune		...	721	721
	Tahoua Département	Homme	323	...	323
		Femme	190	...	190

Region	Inspection	Sexe	Rurale	Urbaine	Total général
	Total Tahoua Département		513	...	513
	Tamaské	Homme	275	...	275
		Femme	82	...	82
	Total Tamaské		357	...	357
	Tassara	Homme	54	...	54
		Femme	13	...	13
	Total Tassara		67	...	67
	Tchintabaraden	Homme	195	74	269
		Femme	47	70	117
	Total Tchintabaraden		242	144	386
	Tillia	Homme	43	...	43
		Femme	39	...	39
	Total Tillia		82	...	82
Total TAHOUA			7 429	2 584	10 013
TILLABERY	Abala	Homme	280	2	282
		Femme	72	...	72
	Total Abala		352	2	354
	Ayorou	Homme	180	...	180
		Femme	171	...	171
	Total Ayorou		351	...	351
	Balleyara	Homme	220	...	220
		Femme	236	...	236
	Total Balleyara		456	...	456
	Banibangou	Homme	349	...	349
		Femme	139	...	139
	Total Banibangou		488	...	488
	Bankilaré	Homme	420	...	420
		Femme	205	...	205
	Total Bankilaré		625	...	625
	Damana	Homme	258	...	258
		Femme	153	...	153
	Total Damana		411	...	411
	Dargol	Homme	181	...	181
		Femme	129	...	129
	Total Dargol		310	...	310
	Filingué	Homme	145	145	290
		Femme	42	193	235
	Total Filingué		187	338	525
	Gothèye	Homme	165	...	165
		Femme	185	...	185
	Total Gothèye		350	...	350



Region	Inspection	Sexe	Rurale	Urbaine	Total général
	Hamdallaye	Homme	158	...	158
		Femme	262	...	262
	Total Hamdallaye		420	...	420
	IEFA Filingué	Homme	171	38	209
		Femme	79	69	148
	Total IEFA Filingué		250	107	357
	IEFA Kollo	Homme	200	11	211
		Femme	294	33	327
	Total IEFA Kollo		494	44	538
	IEFA Say	Homme	83	4	87
		Femme	102	19	121
	Total IEFA Say		185	23	208
	IEFA Téra	Homme	174	12	186
		Femme	99	20	119
	Total IEFA Téra		273	32	305
	IEFA Tillabéry	Homme	171	12	183
		Femme	138	58	196
	Total IEFA Tillabéry		309	70	379
	Karma	Homme	188	...	188
		Femme	333	...	333
	Total Karma		521	...	521
	Kollo	Homme	247	38	285
		Femme	585	158	743
	Total Kollo		832	196	1 028
	Ouallam	Homme	184	85	269
		Femme	123	156	279
	Total Ouallam		307	241	548
	Say	Homme	352	47	399
		Femme	267	117	384
	Total Say		619	164	783
	Simiri	Homme	222	...	222
		Femme	182	...	182
	Total Simiri		404	...	404
	Téra	Homme	292	82	374
		Femme	179	217	396
	Total Téra		471	299	770
	Tillabéry Commune	Homme	...	58	58
		Femme	...	269	269
	Total Tillabéry Commune		...	327	327
	Tillabéry Département	Homme	376	...	376
		Femme	345	...	345

Region	Inspection	Sexe	Rurale	Urbaine	Total général
	Total Tillabéry Département		721	...	721
	Torodi	Homme	325	...	325
		Femme	308	...	308
	Total Torodi		633	...	633
Total TILLABERY			9 969	1 843	11 812
ZINDER	Belbédji	Homme	217	...	217
		Femme	66	...	66
	Total Belbédji		283	...	283
	Birnin Kazoé	Homme	256	...	256
		Femme	73	...	73
	Total Birnin Kazoé		329	...	329
	Damagaram Takaya	Homme	297	...	297
		Femme	115	...	115
	Total Damagaram Takaya		412	...	412
	Dogo	Homme	274	...	274
		Femme	139	...	139
	Total Dogo		413	...	413
	Dungass	Homme	339	2	341
		Femme	125	7	132
	Total Dungass		464	9	473
	Gangara	Homme	214	...	214
		Femme	54	...	54
	Total Gangara		268	...	268
	Gouré	Homme	308	9	317
		Femme	161	108	269
	Total Gouré		469	117	586
	Guidimouni	Homme	194	...	194
		Femme	129	...	129
	Total Guidimouni		323	...	323
	IEFA Gouré	Homme	158	10	168
		Femme	94	60	154
	Total IEFA Gouré		252	70	322
	IEFA Magaria	Homme	192	13	205
		Femme	188	67	255
	Total IEFA Magaria		380	80	460
	IEFA Mirriah	Homme	114	7	121
		Femme	169	45	214
	Total IEFA Mirriah		283	52	335
	IEFA Tanout	Homme	101	9	110
		Femme	59	17	76
	Total IEFA Tanout		160	26	186

Region	Inspection	Sexe	Rurale	Urbaine	Total général
	IEFA Zinder	Homme	13	30	43
		Femme	44	282	326
	Total IEFA Zinder		57	312	369
	Kantché	Homme	233	...	233
		Femme	158	...	158
	Total Kantché		391	...	391
	Magaria	Homme	251	96	347
		Femme	157	188	345
	Total Magaria		408	284	692
	Matamèye	Homme	345	31	376
		Femme	159	114	273
	Total Matamèye		504	145	649
	Mirriah	Homme	269	19	288
		Femme	235	105	340
	Total Mirriah		504	124	628
	Ouacha	Homme	205	...	205
		Femme	41	...	41
	Total Ouacha		246	...	246
	Sassoumbroum	Homme	229	...	229
		Femme	108	...	108
	Total Sassoumbroum		337	...	337
	Takiéta	Homme	325	...	325
		Femme	282	11	293
	Total Takiéta		607	11	618
	Tanout	Homme	454	23	477
		Femme	198	73	271
	Total Tanout		652	96	748
	Tesker	Homme	215	...	215
		Femme	11	...	11
	Total Tesker		226	...	226
	Zinder Commune 1	Homme	10	91	101
		Femme	12	450	462
	Total Zinder Commune 1		22	541	563
	Zinder Commune 2	Homme	...	123	123
		Femme	...	621	621
	Total Zinder Commune 2		...	744	744
Total ZINDER			7 990	2 611	10 601
Total général			44 247	17 243	61 490

## VI.2 REPARTITION DES ENSEIGNANTS CRAIE EN MAIN PAR QUALIFICATION

## VI.2.1 PUBLIC+PRIVE+COMMUNAUTAIRE

Region	Inspection	Instituteur	Instituteur Adjoint	Moniteur	Enseignant sans formation Pédagogique initiale	Autre diplôme Pédagogique	Total général
AGADEZ	Aderbissanat	7	81	...	...	2	90
	Agadez Commune	22	408	6	14	35	485
	Arlit	27	616	4	2	4	653
	Bilma	10	149	...	6	...	165
	IEFA Agadez	6	28	...	...	3	37
	IEFA Tchirozérine	19	139	...	8	5	171
	Iférouane	5	97	1	4	1	108
	Ingall	5	98	...	13	...	116
	Tchirozérine	39	421	3	1	21	485
<b>Total AGADEZ</b>		<b>140</b>	<b>2 037</b>	<b>14</b>	<b>48</b>	<b>71</b>	<b>2 310</b>
DIFFA	Bosso	1	110	1	...	9	121
	Diffa Commune	13	165	4	...	97	279
	Diffa Département	14	212	...	1	57	284
	Goudoumaria	9	361	2	...	...	372
	IEFA Diffa	11	251	...	12	119	393
	IEFA Mainé Soroa	8	171	...	5	19	203
	Mainé Soroa	15	378	1	...	114	508
	N'Gourti	7	144	2	10	11	174
	N'Guigmi	18	205	...	7	14	244
<b>Total DIFFA</b>		<b>96</b>	<b>1 997</b>	<b>10</b>	<b>35</b>	<b>440</b>	<b>2 578</b>
DOSSO	Boboye	64	666	1	...	22	753
	Dan Kassari	18	277	...	...	4	299
	Djoundjou	57	428	1	...	39	525
	Dogon Kiria	19	255	...	46	41	361
	Dosso Commune	40	570	...	...	...	610
	Dosso Département	45	757	...	...	32	834
	Doutchi	44	669	2	7	28	750
	Falmey	25	367	...	7	26	425
	Falwel	16	197	...	26	12	251
	Gaya	85	861	2	41	14	1 003
	Guéchémé	35	316	...	4	16	371
	IEFA Boboye	69	301	1	5	60	436
	IEFA Dosso	50	256	...	1	5	312
	IEFA Doutchi	33	175	...	6	21	235

Region	Inspection	Instituteur	Instituteur Adjoint	Moniteur	Enseignant sans formation Pédagogique initiale	Autre diplôme Pédagogique	Total général
	Loga	27	356	2	32	151	568
	Mokko	63	589	4	15	19	690
	Tibiri Doutchi	37	610	...	1	6	654
<b>Total DOSSO</b>		<b>727</b>	<b>7 650</b>	<b>13</b>	<b>191</b>	<b>496</b>	<b>9 077</b>
<b>MARADI</b>	Aguié	49	435	4	2	14	504
	Bermo	7	104	3	3	2	119
	Dakoro	58	645	...	5	29	737
	Dan Issa	47	464	1	17	32	561
	Gazaoua	36	330	...	15	10	391
	Guidan Amoumoune	10	381	6	4	7	408
	Guidan Roumdji	127	724	22	2	52	927
	IEFA Maradi	60	582	1	11	39	693
	IEFA Tessaoua	28	354	...	7	2	391
	Kanen Bakaché	25	558	3	52	23	661
	Korgom	25	262	...	4	4	295
	Kornaka	67	771	20	1	10	869
	Madarounfa	38	723	...	41	19	821
	Maradi Commune 1	74	538	17	...	...1	630
	Maradi Commune 2	34	335	5	29	7	410
	Mayahi	37	455	3	2	10	507
	Ourafane	17	327	1	8	23	376
	Tchadoua	28	214	...	20	8	270
	Tessaoua	18	612	...	2	2	634
	Tibiri Gobir	73	799	6	9	23	910
<b>Total MARADI</b>		<b>858</b>	<b>9 613</b>	<b>92</b>	<b>234</b>	<b>317</b>	<b>11 114</b>
<b>NIAMEY</b>	Niamey FA 1	98	413	9	23	22	565
	Niamey FA 2	66	274	8	15	19	382
	Niamey FA 3	38	167	...	2	1	208
	Niamey I	179	875	19	38	8	1 119
	Niamey II	91	725	10	16	18	860
	Niamey III	141	689	17	1	9	857
	Niamey IV	186	1 018	19	3	24	1 250
	Niamey V	60	482	2	1	8	553
<b>Total NIAMEY</b>		<b>859</b>	<b>4 643</b>	<b>84</b>	<b>99</b>	<b>109</b>	<b>5 794</b>
<b>TAHOUA</b>	Abalak	28	383	...	62	10	483

Region	Inspection	Instituteur	Instituteur Adjoint	Moniteur	Enseignant sans formation Pédagogique initiale	Autre diplôme Pédagogique	Total général
	Allakaye	5	286	...	7	51	349
	Bagaroua	1	304	...	...	...	305
	Bambèye	28	400	...	83	46	557
	Bangui	42	476	9	15	9	551
	Birnin Konni	77	682	6	34	22	821
	Bouza	35	614	...	2	52	703
	Ibohamane	10	149	...	53	7	219
	IEFA Bouza	13	383	...	27	17	440
	IEFA Konni	36	376	...	3	12	427
	IEFA Tahoua	27	465	...	18	24	534
	Illéla	56	751	3	26	27	863
	Keita	16	406	2	35	22	481
	Madaoua	46	588	6	15	60	715
	Malbaza	31	360	1	9	133	534
	Tahoua Commune	78	647	15	16	4	760
	Tahoua Département	27	432	2	14	38	513
	Tamaské	15	314	4	5	19	357
	Tassara	4	62	...	...	1	67
	Tchintabaraden	11	327	9	...	39	386
	Tillia	7	66	...	1	8	82
<b>Total TAHOUA</b>		<b>593</b>	<b>8 471</b>	<b>57</b>	<b>425</b>	<b>601</b>	<b>10 147</b>
<b>TILLABERY</b>	Abala	24	253	1	68	8	354
	Ayorou	18	222	8	...	103	351
	Balleyara	17	437	1	...	1	456
	Banibangou	24	395	...	41	28	488
	Bankilaré	39	363	3	6	214	625
	Damana	23	367	...	1	20	411
	Dargol	33	254	...	23	...	310
	Filingué	30	461	5	...	29	525
	Gothèye	35	259	...	30	26	350
	Hamdallaye	33	351	1	18	17	420
	IEFA Filingué	29	271	1	26	30	357
	IEFA Kollo	69	445	5	11	27	557
	IEFA Say	35	191	...	1	7	234
	IEFA Téra	13	145	6	5	138	307
	IEFA Tillabéry	43	309	...	5	54	411

Region	Inspection	Instituteur	Instituteur Adjoint	Moniteur	Enseignant sans formation Pédagogique initiale	Autre diplôme Pédagogique	Total général
	Karma	48	341	...	...	132	521
	Kollo	92	873	...	42	21	1 028
	Ouallam	26	458	2	52	10	548
	Say	40	489	1	2	251	783
	Simiri	19	346	4	31	4	404
	Téra	34	424	4	2	307	771
	Tillabéry Commune	38	265	4	...	20	327
	Tillabéry Département	47	608	...	1	65	721
	Torodi	32	585	2	...	21	640
<b>Total TILLABERY</b>		<b>841</b>	<b>9 112</b>	<b>48</b>	<b>365</b>	<b>1 533</b>	<b>11 899</b>
<b>ZINDER</b>	Belbédji	17	242	3	13	8	283
	Birnin Kazoé	55	223	8	12	31	329
	Damagaram Takaya	56	318	...	8	30	412
	Dogo	22	378	...	6	7	413
	Dungass	28	416	2	1	26	473
	Gangara	17	245	...	6	...	268
	Gouré	13	581	...	...	3	597
	Guidimouni	18	293	...	1	11	323
	IEFA Gouré	13	266	...	23	20	322
	IEFA Magaria	45	397	...	3	15	460
	IEFA Mirriah	47	178	8	60	42	335
	IEFA Tanout	8	175	...	...	3	186
	IEFA Zinder	52	238	2	78	41	411
	Kantché	28	350	1	...	12	391
	Magaria	43	632	...	1	17	693
	Matamèye	72	569	3	...	5	649
	Mirriah	51	511	...	20	46	628
	Ouacha	20	222	...	3	1	246
	Sassoubroum	36	289	...	7	5	337
	Takiéta	47	541	...	22	8	618
	Tanout	51	658	2	33	4	748
	Tesker	9	119	2	52	44	226
	Zinder Commune 1	112	492	6	...	2	612

Region	Inspection	Instituteur	Instituteur Adjoint	Moniteur	Enseignant sans formation Pédagogique initiale	Autre diplôme Pédagogique	Total général
	Zinder Commune 2	171	617	5	...	16	809
<b>Total ZINDER</b>		<b>1 031</b>	<b>8 950</b>	<b>42</b>	<b>349</b>	<b>397</b>	<b>10 769</b>
<b>Total général</b>		<b>5 145</b>	<b>52 473</b>	<b>360</b>	<b>1 746</b>	<b>3 964</b>	<b>63 688</b>



## VI.2.2 PUBLIC+COMMUNAUTAIRE

Region	Inspection	Instituteur	Instituteur Adjoint	Moniteur	Enseignant sans formation Pédagogique initiale	Autre diplôme Pédagogique	Total général
AGADEZ	Aderbissanat	7	81	...	...	2	90
	Agadez Commune	22	399	6	4	26	457
	Arlit	24	569	3	1	1	598
	Bilma	10	149	...	6	...	165
	IEFA Agadez	5	27	...	...	3	35
	IEFA Tchirozérine	19	139	...	8	5	171
	Iférouane	5	97	1	4	1	108
	Ingall	5	98	...	13	...	116
	Tchirozérine	39	414	3	1	21	478
<b>Total AGADEZ</b>		<b>136</b>	<b>1 973</b>	<b>13</b>	<b>37</b>	<b>59</b>	<b>2 218</b>
DIFFA	Bosso	1	110	1	...	9	121
	Diffa Commune	11	143	4	...	77	235
	Diffa Département	14	212	...	1	57	284
	Goudoumaria	9	361	2	...	...	372
	IEFA Diffa	11	247	...	12	119	389
	IEFA Maïné Soroa	8	171	...	5	19	203
	Maïné Soroa	15	378	1	...	114	508
	N'Gourti	7	144	2	10	11	174
	N'Guigmi	18	198	...	7	14	237
<b>Total DIFFA</b>		<b>94</b>	<b>1 964</b>	<b>10</b>	<b>35</b>	<b>420</b>	<b>2 523</b>
DOSSO	Boboye	64	666	1	...	22	753
	Dan Kassari	18	274	...	...	4	296
	Djoundjou	57	428	1	...	39	525
	Dogon Kiria	19	255	...	46	41	361
	Dosso Commune	22	528	...	...	...	550
	Dosso Département	45	757	...	...	32	834
	Doutchi	44	662	2	7	28	743
	Falmey	25	367	...	7	26	425
	Falwel	16	197	...	26	12	251
	Gaya	85	846	2	41	14	988
	Guéchémé	35	316	...	4	16	371
	IEFA Boboye	69	301	1	5	56	432
	IEFA Dosso	49	254	...	1	5	309
	IEFA Doutchi	33	175	...	6	21	235

Region	Inspection	Instituteur	Instituteur Adjoint	Moniteur	Enseignant sans formation Pédagogique initiale	Autre diplôme Pédagogique	Total général
	Loga	27	356	2	32	151	568
	Mokko	63	589	4	15	19	690
	Tibiri Douchi	37	610	...	1	6	654
<b>Total DOSSO</b>		<b>708</b>	<b>7 581</b>	<b>13</b>	<b>191</b>	<b>492</b>	<b>8 985</b>
<b>MARADI</b>	Aguié	48	430	4	2	14	498
	Bermo	7	104	3	3	2	119
	Dakoro	58	645	...	5	29	737
	Dan Issa	47	464	1	17	32	561
	Gazaoua	36	330	...	15	10	391
	Guidan Amoumoune	10	381	6	4	7	408
	Guidan Roudji	127	724	22	2	52	927
	IEFA Maradi	47	542	1	...	30	620
	IEFA Tessaoua	26	344	...	7	2	379
	Kanen Bakaché	25	558	3	52	23	661
	Korgom	25	262	...	4	4	295
	Kornaka	67	771	20	1	10	869
	Madarounfa	38	723	...	41	19	821
	Maradi Commune 1	67	495	15	...	...1	578
	Maradi Commune 2	26	300	2	6	1	335
	Mayahi	37	453	3	2	10	505
	Ourafane	17	327	1	8	23	376
	Tchadoua	28	214	...	20	8	270
	Tessaoua	18	609	...	2	2	631
	Tibiri Gobir	72	790	2	9	23	896
<b>Total MARADI</b>		<b>826</b>	<b>9 466</b>	<b>83</b>	<b>200</b>	<b>302</b>	<b>10 877</b>
<b>NIAMEY</b>	Niamey FA 1	64	307	7	4	7	389
	Niamey FA 2	43	191	...	...	2	236
	Niamey FA 3	18	92	...	...	...	110
	Niamey I	109	644	...	2	2	757
	Niamey II	69	561	7	9	3	649
	Niamey III	117	591	8	1	1	718
	Niamey IV	162	950	...	2	10	1 124
	Niamey V	55	421	...	...	2	478
<b>Total NIAMEY</b>		<b>637</b>	<b>3 757</b>	<b>22</b>	<b>18</b>	<b>27</b>	<b>4 461</b>
<b>TAHOUA</b>	Abalak	28	383	...	62	10	483

Region	Inspection	Instituteur	Instituteur Adjoint	Moniteur	Enseignant sans formation Pédagogique initiale	Autre diplôme Pédagogique	Total général
	Allakaye	5	286	...	7	51	349
	Bagaroua	1	304	...	...	...	305
	Bambèye	28	400	...	83	46	557
	Bangui	42	476	9	15	9	551
	Birnin Konni	76	674	6	22	21	799
	Bouza	35	613	...	2	52	702
	Ibohamane	10	149	...	53	7	219
	IEFA Bouza	13	383	...	27	17	440
	IEFA Konni	33	371	...	3	11	418
	IEFA Tahoua	27	419	...	16	24	486
	Illéla	56	751	3	26	27	863
	Keita	16	405	2	35	21	479
	Madaoua	45	582	6	15	60	708
	Malbaza	31	360	1	9	127	528
	Tahoua Commune	67	619	15	16	4	721
	Tahoua Département	27	432	2	14	38	513
	Tamaské	15	314	4	5	19	357
	Tassara	4	62	...	...	1	67
	Tchintabaraden	11	327	9	...	39	386
	Tillia	7	66	...	1	8	82
<b>Total TAHOUA</b>		<b>577</b>	<b>8 376</b>	<b>57</b>	<b>411</b>	<b>592</b>	<b>10 013</b>
<b>TILLABERY</b>	Abala	24	253	1	68	8	354
	Ayorou	18	222	8	...	103	351
	Balleyara	17	437	1	...	1	456
	Banibangou	24	395	...	41	28	488
	Bankilaré	39	363	3	6	214	625
	Damana	23	367	...	1	20	411
	Dargol	33	254	...	23	...	310
	Filingué	30	461	5	...	29	525
	Gothèye	35	259	...	30	26	350
	Hamdallaye	33	351	1	18	17	420
	IEFA Filingué	29	271	1	26	30	357
	IEFA Kollo	62	433	5	11	27	538
	IEFA Say	24	176	...	1	7	208
	IEFA Téra	13	144	6	5	137	305

Region	Inspection	Instituteur	Instituteur Adjoint	Moniteur	Enseignant sans formation Pédagogique initiale	Autre diplôme Pédagogique	Total général
	IEFA Tillabéry	42	288	...	5	44	379
	Karma	48	341	...	...	132	521
	Kollo	92	873	...	42	21	1 028
	Ouallam	26	458	2	52	10	548
	Say	40	489	1	2	251	783
	Simiri	19	346	4	31	4	404
	Téra	34	424	4	2	306	770
	Tillabéry Commune	38	265	4	...	20	327
	Tillabéry Département	47	608	...	1	65	721
	Torodi	32	578	2	...	21	633
<b>Total TILLABERY</b>		<b>822</b>	<b>9 056</b>	<b>48</b>	<b>365</b>	<b>1 521</b>	<b>11 812</b>
<b>ZINDER</b>	Belbédji	17	242	3	13	8	283
	Birnin Kazoé	55	223	8	12	31	329
	Damagaram Takaya	56	318	...	8	30	412
	Dogo	22	378	...	6	7	413
	Dungass	28	416	2	1	26	473
	Gangara	17	245	...	6	...	268
	Gouré	13	570	...	...	3	586
	Guidimouni	18	293	...	1	11	323
	IEFA Gouré	13	266	...	23	20	322
	IEFA Magaria	45	397	...	3	15	460
	IEFA Mirriah	47	178	8	60	42	335
	IEFA Tanout	8	175	...	...	3	186
	IEFA Zinder	52	219	1	68	29	369
	Kantché	28	350	1	...	12	391
	Magaria	42	632	...	1	17	692
	Matamèye	72	569	3	...	5	649
	Mirriah	51	511	...	20	46	628
	Ouacha	20	222	...	3	1	246
	Sassoubroum	36	289	...	7	5	337
	Takiéta	47	541	...	22	8	618
	Tanout	51	658	2	33	4	748
	Tesker	9	119	2	52	44	226
	Zinder Commune 1	106	454	1	...	2	563

Region	Inspection	Instituteur	Instituteur Adjoint	Moniteur	Enseignant sans formation Pédagogique initiale	Autre diplôme Pédagogique	Total général
	Zinder Commune 2	159	573	1	...	11	744
<b>Total ZINDER</b>		<b>1 012</b>	<b>8 838</b>	<b>32</b>	<b>339</b>	<b>380</b>	<b>10 601</b>
<b>Total général</b>		<b>4 812</b>	<b>51 011</b>	<b>278</b>	<b>1 596</b>	<b>3 793</b>	<b>61 490</b>

## VI.2.3 RURAL

Region	Inspection	Instituteur	Instituteur Adjoint	Moniteur	Enseignant sans formation Pédagogique initiale	Autre diplôme Pédagogique	Total général
AGADEZ	Aderbissanat	7	81	...	...	2	90
	Arlit	2	59	3	1	1	66
	Bilma	8	111	...	6	...	125
	IEFA Agadez	2	17	...	...	3	22
	IEFA Tchirozérine	3	60	...	2	4	69
	Iférouane	5	97	1	4	1	108
	Ingall	4	94	...	7	...	105
	Tchirozérine	26	316	3	1	19	365
<b>Total AGADEZ</b>		<b>57</b>	<b>835</b>	<b>7</b>	<b>21</b>	<b>30</b>	<b>950</b>
DIFFA	Bosso	1	110	1	...	9	121
	Diffa Département	14	212	...	1	57	284
	Goudoumaria	9	361	2	...	...	372
	IEFA Diffa	2	111	...	12	75	200
	IEFA Maïné Soroa	5	128	...	5	6	144
	Maïné Soroa	11	316	...	...	80	407
	N'Gourti	7	144	2	10	11	174
	N'Guigmi	9	103	...	7	14	133
<b>Total DIFFA</b>		<b>58</b>	<b>1 485</b>	<b>5</b>	<b>35</b>	<b>252</b>	<b>1 835</b>
DOSSO	Boboye	43	507	...	...	18	568
	Dan Kassari	18	277	...	...	4	299
	Djoundjou	57	428	1	...	39	525
	Dogon Kiria	19	255	...	46	41	361
	Dosso Département	45	755	...	...	32	832
	Doutchi	23	464	2	6	23	518
	Falmey	25	367	...	7	26	425
	Falwel	16	197	...	26	12	251
	Gaya	53	562	2	23	14	654
	Guéchémé	35	316	...	4	16	371
	IEFA Boboye	65	252	...	3	60	380
	IEFA Dosso	34	149	...	...	5	188
	IEFA Doutchi	26	162	...	6	15	209
	Loga	14	162	2	8	69	255
	Mokko	63	589	4	15	19	690

Region	Inspection	Instituteur	Instituteur Adjoint	Moniteur	Enseignant sans formation Pédagogique initiale	Autre diplôme Pédagogique	Total général
	Tibiri Douchi	37	609	...	1	6	653
<b>Total DOSSO</b>		<b>573</b>	<b>6 051</b>	<b>11</b>	<b>145</b>	<b>399</b>	<b>7 179</b>
<b>MARADI</b>	Aguié	34	334	4	2	14	388
	Bermo	7	104	3	3	2	119
	Dakoro	45	556	...	5	21	627
	Dan Issa	47	464	1	17	32	561
	Gazaoua	36	330	...	15	10	391
	Guidan Amoumoune	10	381	6	4	7	408
	Guidan Roumdji	93	630	15	1	45	784
	IEFA Maradi	20	287	1	...	8	316
	IEFA Tessaoua	20	272	...	5	1	298
	Kanen Bakaché	25	558	3	52	23	661
	Korgom	25	262	...	4	4	295
	Kornaka	67	771	20	1	10	869
	Madarounfa	33	684	...	33	16	766
	Mayahi	30	409	1	...	10	450
	Ourafane	17	327	1	8	23	376
	Tchadoua	28	208	...	20	8	264
	Tessaoua	14	425	...	2	2	443
	Tibiri Gobir	73	799	6	9	23	910
<b>Total MARADI</b>		<b>624</b>	<b>7 801</b>	<b>61</b>	<b>181</b>	<b>259</b>	<b>8 926</b>
<b>TAHOUA</b>	Abalak	28	382	...	61	10	481
	Allakaye	5	286	...	7	51	349
	Bagaroua	1	304	...	...	...	305
	Bambèye	28	400	...	83	46	557
	Bangui	42	476	9	15	9	551
	Birnin Konni	49	421	...	3	8	481
	Bouza	19	547	...	2	51	619
	Ibohamane	10	149	...	53	7	219
	IEFA Bouza	7	284	...	25	13	329
	IEFA Konni	20	225	...	3	12	260
	IEFA Tahoua	12	198	...	8	14	232
	Illéla	38	514	2	17	22	593
	Keita	10	270	2	5	21	308
	Madaoua	17	310	2	7	22	358
	Malbaza	31	360	1	9	133	534

Region	Inspection	Instituteur	Instituteur Adjoint	Moniteur	Enseignant sans formation Pédagogique initiale	Autre diplôme Pédagogique	Total général
	Tahoua Département	27	432	2	14	38	513
	Tamaské	15	314	4	5	19	357
	Tassara	4	62	...	...	1	67
	Tchintabaraden	4	199	1	...	38	242
	Tillia	7	66	...	1	8	82
<b>Total TAHOUA</b>		<b>374</b>	<b>6 199</b>	<b>23</b>	<b>318</b>	<b>523</b>	<b>7 437</b>
<b>TILLABERY</b>	Abala	24	252	1	67	8	352
	Ayorou	18	222	8	...	103	351
	Balleyara	17	437	1	...	1	456
	Banibangou	24	395	...	41	28	488
	Bankilaré	39	363	3	6	214	625
	Damana	23	367	...	1	20	411
	Dargol	33	254	...	23	...	310
	Filingué	12	173	2	...	...	187
	Gothèye	35	259	...	30	26	350
	Hamdallaye	33	351	1	18	17	420
	IEFA Filingué	26	184	1	18	21	250
	IEFA Kollo	60	403	5	11	27	506
	IEFA Say	28	162	...	1	7	198
	IEFA Téra	11	127	6	5	126	275
	IEFA Tillabéry	39	229	...	5	44	317
	Karma	48	341	...	...	132	521
	Kollo	71	712	...	32	17	832
	Ouallam	12	262	...	32	1	307
	Say	31	410	1	2	175	619
	Simiri	19	346	4	31	4	404
	Téra	20	246	...	2	203	471
	Tillabéry Département	47	608	...	1	65	721
	Torodi	32	585	2	...	21	640
<b>Total TILLABERY</b>		<b>702</b>	<b>7 688</b>	<b>35</b>	<b>326</b>	<b>1 260</b>	<b>10 011</b>
<b>ZINDER</b>	Belbédji	17	242	3	13	8	283
	Birnin Kazoé	55	223	8	12	31	329
	Damagaram Takaya	56	318	...	8	30	412
	Dogo	22	378	...	6	7	413
	Dungass	28	407	2	1	26	464



Region	Inspection	Instituteur	Instituteur Adjoint	Moniteur	Enseignant sans formation Pédagogique initiale	Autre diplôme Pédagogique	Total général
	Gangara	17	245	...	6	...	268
	Gouré	13	453	...	...	3	469
	Guidimouni	18	293	...	1	11	323
	IEFA Gouré	5	216	...	20	11	252
	IEFA Magaria	33	332	...	3	12	380
	IEFA Mirriah	37	151	8	54	33	283
	IEFA Tanout	6	151	...	...	3	160
	IEFA Zinder	11	27	1	16	2	57
	Kantché	28	350	1	...	12	391
	Magaria	23	371	...	...	14	408
	Matamèye	57	439	3	...	5	504
	Mirriah	37	419	...	9	39	504
	Ouacha	20	222	...	3	1	246
	Sassoubroum	36	289	...	7	5	337
	Takiéta	47	530	...	22	8	607
	Tanout	39	574	2	33	4	652
	Tesker	9	119	2	52	44	226
	Zinder Commune 1	8	14	...	...	...	22
<b>Total ZINDER</b>		<b>622</b>	<b>6 763</b>	<b>30</b>	<b>266</b>	<b>309</b>	<b>7 990</b>
<b>Total général</b>		<b>3 010</b>	<b>36 822</b>	<b>172</b>	<b>1 292</b>	<b>3 027</b>	<b>44 328</b>

## VI.3 REPARTITION DES ENSEIGNANTS CRAIE EN MAIN PAR DIPLOME DE RECRUTEMENT

## VI.3.1 PUBLIC+PRIVE+COMMUNAUTAIRE

Region	Inspection	Licence et plus	Bac plus 2 ans	BAC ou BAC plus 1 an	BEPC et plus	CFEEN	CEPE	Total général
AGADEZ	Aderbissanat	...	...	2	58	30	...	90
	Agadez Commune	...	...	9	149	326	1	485
	Arlit	...	2	59	358	231	3	653
	Bilma	...	...	4	91	70	...	165
	IEFA Agadez	...	4	3	7	22	1	37
	IEFA Tchirozérine	...	...	1	80	90	...	171
	Iférouane	...	...	5	71	32	...	108
	Ingall	...	...	2	50	64	...	116
	Tchirozérine	...	...	10	280	194	1	485
<b>Total AGADEZ</b>		...	<b>6</b>	<b>95</b>	<b>1 144</b>	<b>1 059</b>	<b>6</b>	<b>2 310</b>
DIFFA	Bosso	...	...	1	75	45	...	121
	Diffa Commune	...	1	6	97	173	2	279
	Diffa Département	...	...	7	184	88	5	284
	Goudoumaria	...	3	101	232	36	...	372
	IEFA Diffa	...	...	13	213	161	6	393
	IEFA Maïné Soroa	...	...	6	126	69	2	203
	Maïné Soroa	...	...	11	322	174	1	508
	N'Gourti	...	...	...	139	32	3	174
	N'Guigmi	...	1	15	109	118	1	244
<b>Total DIFFA</b>		...	<b>5</b>	<b>160</b>	<b>1 497</b>	<b>896</b>	<b>20</b>	<b>2 578</b>
DOSSO	Boboye	...	14	21	394	324	...	753
	Dan Kassari	...	...	8	170	118	3	299
	Djoundjou	...	...	26	250	241	8	525
	Dogon Kiria	...	1	5	187	166	2	361
	Dosso Commune	...	...	192	277	141	...	610
	Dosso Département	...	4	31	434	356	9	834
	Doutchi	...	...	28	437	282	3	750
	Falmey	...	2	18	235	168	2	425
	Falwel	...	1	14	126	109	1	251
	Gaya	...	3	38	450	495	17	1 003
	Guéchémé	...	...	14	179	173	5	371
	IEFA Boboye	2	1	47	220	162	4	436
	IEFA Dosso	...	...	30	149	133	...	312
	IEFA Doutchi	...	2	27	120	86	...	235
	Loga	...	...	10	273	275	10	568

Region	Inspection	Licence et plus	Bac plus 2 ans	BAC ou BAC plus 1 an	BEPC et plus	CFEEN	CEPE	Total général
	Mokko	...	1	13	426	247	3	690
	Tibiri Douthi	...	...	15	337	300	2	654
<b>Total DOSSO</b>		<b>2</b>	<b>29</b>	<b>537</b>	<b>4 664</b>	<b>3 776</b>	<b>69</b>	<b>9 077</b>
<b>MARADI</b>	Aguie	...	3	26	210	261	4	504
	Bermo	...	...	2	61	55	1	119
	Dakoro	...	1	35	381	316	4	737
	Dan Issa	...	...	21	255	279	6	561
	Gazaoua	...	5	12	157	208	9	391
	Guidan Amoumoune	...	...	7	332	69	...	408
	Guidan Roudji	18	6	36	268	545	54	927
	IEFA Maradi	3	4	18	320	345	3	693
	IEFA Tessaoua	...	1	19	231	140	...	391
	Kanen Bakaché	...	...	11	278	367	5	661
	Korgom	...	1	13	114	163	4	295
	Kornaka	2	15	120	446	286	...	869
	Madarounfa	...	2	12	78	728	1	821
	Maradi Commune 1	1	43	43	154	371	18	630
	Maradi Commune 2	1	6	9	95	295	4	410
	Mayahi	...	3	13	175	312	4	507
	Ourafane	...	1	5	230	137	3	376
	Tchadoua	...	...	13	108	147	2	270
	Tessaoua	...	...	41	416	149	28	634
	Tibiri Gobir	...	6	55	395	453	1	910
<b>Total MARADI</b>		<b>25</b>	<b>97</b>	<b>511</b>	<b>4 704</b>	<b>5 626</b>	<b>151</b>	<b>11 114</b>
<b>NIAMEY</b>	Niamey FA 1	11	4	61	192	288	9	565
	Niamey FA 2	7	5	47	166	149	8	382
	Niamey FA 3	3	17	28	71	89	...	208
	Niamey I	3	5	95	398	591	27	1 119
	Niamey II	...	6	40	450	351	13	860
	Niamey III	2	8	61	576	210	...	857
	Niamey IV	3	4	80	447	708	8	1 250
	Niamey V	...	...	18	344	191	...	553
<b>Total NIAMEY</b>		<b>29</b>	<b>49</b>	<b>430</b>	<b>2 644</b>	<b>2 577</b>	<b>65</b>	<b>5 794</b>
<b>TAHOUA</b>	Abalak	...	...	12	295	172	4	483
	Allakaye	...	3	11	165	169	1	349
	Bagaroua	...	...	98	183	23	1	305
	Bambèye	...	3	6	382	165	1	557
	Bangui	...	14	70	343	120	4	551
	Birnin Konni	1	2	25	432	353	8	821

Region	Inspection	Licence et plus	Bac plus 2 ans	BAC ou BAC plus 1 an	BEPC et plus	CFEEN	CEPE	Total général
	Bouza	...	16	33	466	186	2	703
	Ibohamane	...	1	5	167	43	3	219
	IEFA Bouza	...	2	10	149	276	3	440
	IEFA Konni	...	1	19	277	130	...	427
	IEFA Tahoua	...	2	28	327	177	...	534
	Illéla	...	2	33	566	259	3	863
	Keita	...	...	9	360	106	6	481
	Madaoua	...	...	26	438	249	2	715
	Malbaza	...	1	11	283	235	4	534
	Tahoua Commune	...	4	26	217	507	6	760
	Tahoua Département	...	2	5	346	150	10	513
	Tamaské	...	...	9	288	59	1	357
	Tassara	...	...	5	38	24	...	67
	Tchintabaraden	...	...	12	249	122	3	386
	Tillia	...	...	4	42	36	...	82
<b>Total TAHOUA</b>		<b>1</b>	<b>53</b>	<b>457</b>	<b>6 013</b>	<b>3 561</b>	<b>62</b>	<b>10 147</b>
<b>TILLABERY</b>	Abala	...	...	13	252	87	2	354
	Ayorou	...	14	79	146	111	1	351
	Balleyara	...	5	79	311	60	1	456
	Banibangou	...	1	54	280	151	2	488
	Bankilaré	...	...	25	396	200	4	625
	Damana	...	1	11	266	133	...	411
	Dargol	...	1	10	164	134	1	310
	Filingué	...	...	23	282	215	5	525
	Gothèye	...	1	14	210	123	2	350
	Hamdallaye	...	...	13	224	182	1	420
	IEFA Filingué	...	4	21	240	86	6	357
	IEFA Kollo	1	1	38	328	189	...	557
	IEFA Say	3	...	18	148	60	5	234
	IEFA Téra	...	1	35	161	109	1	307
	IEFA Tillabéry	...	1	28	249	131	2	411
	Karma	...	...	15	184	310	12	521
	Kollo	...	3	44	505	473	3	1 028
	Ouallam	...	...	15	200	332	1	548
	Say	1	7	34	454	282	5	783
	Simiri	...	...	16	130	256	2	404
	Téra	...	...	17	404	348	2	771
	Tillabéry Commune	...	1	12	73	240	1	327
	Tillabéry Département	...	1	26	379	315	...	721

Region	Inspection	Licence et plus	Bac plus 2 ans	BAC ou BAC plus 1 an	BEPC et plus	CFEEN	CEPE	Total général
	Torodi	...	...	14	502	123	1	640
<b>Total TILLABERY</b>		<b>5</b>	<b>42</b>	<b>654</b>	<b>6 488</b>	<b>4 650</b>	<b>60</b>	<b>11 899</b>
<b>ZINDER</b>	Belbédji	...	1	12	149	119	2	283
	Birnin Kazoé	...	5	6	107	202	9	329
	Damagaram Takaya	...	2	14	206	186	4	412
	Dogo	...	...	11	145	251	6	413
	Dungass	1	1	8	160	302	1	473
	Gangara	...	...	7	140	121	...	268
	Gouré	...	...	14	407	176	...	597
	Guidimouni	1	...	8	77	234	3	323
	IEFA Gouré	...	2	10	163	147	...	322
	IEFA Magaria	...	2	11	171	270	6	460
	IEFA Mirriah	...	2	9	143	172	9	335
	IEFA Tanout	...	...	4	68	114	...	186
	IEFA Zinder	...	8	16	135	249	3	411
	Kantché	...	2	13	105	258	13	391
	Magaria	...	1	12	316	361	3	693
	Matamèye	...	4	38	196	405	6	649
	Mirriah	...	...	16	128	483	1	628
	Ouacha	...	1	6	101	134	4	246
	Sassoubroum	2	4	6	113	208	4	337
	Takiéta	...	1	21	226	368	2	618
	Tanout	...	4	29	211	502	2	748
	Tesker	...	...	5	124	95	2	226
	Zinder Commune 1	4	21	52	200	315	20	612
	Zinder Commune 2	...	1	36	133	635	4	809
<b>Total ZINDER</b>		<b>8</b>	<b>62</b>	<b>364</b>	<b>3 924</b>	<b>6 307</b>	<b>104</b>	<b>10 769</b>
<b>Total général</b>		<b>70</b>	<b>343</b>	<b>3 208</b>	<b>31 078</b>	<b>28 452</b>	<b>537</b>	<b>63 688</b>

## VI.3.2 PUBLIC+COMMUNAUTAIRE

Region	Inspection	Licence et plus	Bac plus 2 ans	BAC ou BAC plus 1 an	BEPC et plus	CFEEN	CEPE	Total général
AGADEZ	Aderbissanat	...	...	2	58	30	...	90
	Agadez Commune	...	...	8	133	315	1	457
	Arlit	...	2	57	311	225	3	598
	Bilma	...	...	4	91	70	...	165
	IEFA Agadez	...	4	2	7	21	1	35
	IEFA Tchirozérine	...	...	1	80	90	...	171
	Iférouane	...	...	5	71	32	...	108
	Ingall	...	...	2	50	64	...	116
	Tchirozérine	...	...	10	273	194	1	478
<b>Total AGADEZ</b>		...	<b>6</b>	<b>91</b>	<b>1 074</b>	<b>1 041</b>	<b>6</b>	<b>2 218</b>
DIFFA	Bosso	...	...	1	75	45	...	121
	Diffa Commune	...	...	6	83	144	2	235
	Diffa Département	...	...	7	184	88	5	284
	Goudoumaria	...	3	101	232	36	...	372
	IEFA Diffa	...	...	13	212	158	6	389
	IEFA Maïné Soroa	...	...	6	126	69	2	203
	Maïné Soroa	...	...	11	322	174	1	508
	N'Gourti	...	...	...	139	32	3	174
	N'Guigmi	...	1	15	105	116	...	237
<b>Total DIFFA</b>		...	<b>4</b>	<b>160</b>	<b>1 478</b>	<b>862</b>	<b>19</b>	<b>2 523</b>
DOSSO	Boboye	...	14	21	394	324	...	753
	Dan Kassari	...	...	5	170	118	3	296
	Djoundjou	...	...	26	250	241	8	525
	Dogon Kiria	...	1	5	187	166	2	361
	Dosso Commune	...	...	181	252	117	...	550
	Dosso Département	...	4	31	434	356	9	834
	Doutchi	...	...	28	430	282	3	743
	Falmey	...	2	18	235	168	2	425
	Falwel	...	1	14	126	109	1	251
	Gaya	...	2	38	437	495	16	988
	Guéchémé	...	...	14	179	173	5	371
	IEFA Boboye	2	1	47	216	162	4	432
	IEFA Dosso	...	...	29	147	133	...	309
	IEFA Doutchi	...	2	27	120	86	...	235
	Loga	...	...	10	273	275	10	568
	Mokko	...	1	13	426	247	3	690

	Tibiri Doutchi	...	...	15	337	300	2	654
<b>Total DOSSO</b>		<b>2</b>	<b>28</b>	<b>522</b>	<b>4 613</b>	<b>3 752</b>	<b>68</b>	<b>8 985</b>
<b>MARADI</b>	Aguié	...	3	26	210	255	4	498
	Bermo	...	...	2	61	55	1	119
	Dakoro	...	1	35	381	316	4	737
	Dan Issa	...	...	21	255	279	6	561
	Gazaoua	...	5	12	157	208	9	391
	Guidan Amoumoune	...	...	7	332	69	...	408
	Guidan Roudji	18	6	36	268	545	54	927
	IEFA Maradi	2	4	16	260	335	3	620
	IEFA Tessaoua	...	1	17	221	140	...	379
	Kanen Bakaché	...	...	11	278	367	5	661
	Korgom	...	1	13	114	163	4	295
	Kornaka	2	15	120	446	286	...	869
	Madarounfa	...	2	12	78	728	1	821
	Maradi Commune 1	1	40	38	129	354	16	578
	Maradi Commune 2	...	...	5	77	252	1	335
	Mayahi	...	3	13	175	310	4	505
	Ourafane	...	1	5	230	137	3	376
	Tchadoua	...	...	13	108	147	2	270
	Tessaoua	...	...	41	413	149	28	631
	Tibiri Gobir	...	6	55	381	453	1	896
<b>Total MARADI</b>		<b>23</b>	<b>88</b>	<b>498</b>	<b>4 574</b>	<b>5 548</b>	<b>146</b>	<b>10 877</b>
<b>NIAMEY</b>	Niamey FA 1	...	...	29	132	222	6	389
	Niamey FA 2	1	2	19	74	139	1	236
	Niamey FA 3	...	...	3	37	70	...	110
	Niamey I	...	...	31	240	466	20	757
	Niamey II	...	...	13	350	280	6	649
	Niamey III	...	...	40	499	179	...	718
	Niamey IV	...	2	60	384	673	5	1 124
	Niamey V	...	...	17	298	163	...	478
<b>Total NIAMEY</b>		<b>1</b>	<b>4</b>	<b>212</b>	<b>2 014</b>	<b>2 192</b>	<b>38</b>	<b>4 461</b>
<b>TAHOUA</b>	Abalak	...	...	12	295	172	4	483
	Allakaye	...	3	11	165	169	1	349
	Bagaroua	...	...	98	183	23	1	305
	Bambèye	...	3	6	382	165	1	557
	Bangui	...	14	70	343	120	4	551
	Birnin Konni	...	1	25	415	350	8	799
	Bouza	...	16	33	465	186	2	702
	Ibohamane	...	1	5	167	43	3	219
	IEFA Bouza	...	2	10	149	276	3	440
	IEFA Konni	...	1	16	272	129	...	418
	IEFA Tahoua	...	2	28	293	163	...	486

	Illéla	...	2	33	566	259	3	863
	Keita	...	...	9	358	106	6	479
	Madaoua	...	...	24	435	247	2	708
	Malbaza	...	1	11	278	234	4	528
	Tahoua Commune	...	2	24	201	488	6	721
	Tahoua Département	...	2	5	346	150	10	513
	Tamaské	...	...	9	288	59	1	357
	Tassara	...	...	5	38	24	...	67
	Tchintabaraden	...	...	12	249	122	3	386
	Tillia	...	...	4	42	36	...	82
	<b>Total TAHOUA</b>	...	<b>50</b>	<b>450</b>	<b>5 930</b>	<b>3 521</b>	<b>62</b>	<b>10 013</b>
<b>TILLABERY</b>	Abala	...	...	13	252	87	2	354
	Ayorou	...	14	79	146	111	1	351
	Balleyara	...	5	79	311	60	1	456
	Banibangou	...	1	54	280	151	2	488
	Bankilaré	...	...	25	396	200	4	625
	Damana	...	1	11	266	133	...	411
	Dargol	...	1	10	164	134	1	310
	Filingué	...	...	23	282	215	5	525
	Gothèye	...	1	14	210	123	2	350
	Hamdallaye	...	...	13	224	182	1	420
	IEFA Filingué	...	4	21	240	86	6	357
	IEFA Kollo	...	...	38	321	179	...	538
	IEFA Say	...	...	18	135	52	3	208
	IEFA Téra	...	1	35	160	108	1	305
	IEFA Tillabéry	...	1	25	230	123	...	379
	Karma	...	...	15	184	310	12	521
	Kollo	...	3	44	505	473	3	1 028
	Ouallam	...	...	15	200	332	1	548
	Say	1	7	34	454	282	5	783
	Simiri	...	...	16	130	256	2	404
	Téra	...	...	17	403	348	2	770
	Tillabéry Commune	...	1	12	73	240	1	327
	Tillabéry Département	...	1	26	379	315	...	721
	Torodi	...	...	14	495	123	1	633
	<b>Total TILLABERY</b>	<b>1</b>	<b>41</b>	<b>651</b>	<b>6 440</b>	<b>4 623</b>	<b>56</b>	<b>11 812</b>
<b>ZINDER</b>	Belbédji	...	1	12	149	119	2	283
	Birnin Kazoé	...	5	6	107	202	9	329
	Damagaram Takaya	...	2	14	206	186	4	412
	Dogo	...	...	11	145	251	6	413
	Dungass	1	1	8	160	302	1	473
	Gangara	...	...	7	140	121	...	268
	Gouré	...	...	14	398	174	...	586



Guidimouni	1	...	8	77	234	3	323
IEFA Gouré	...	2	10	163	147	...	322
IEFA Magaria	...	2	11	171	270	6	460
IEFA Mirriah	...	2	9	143	172	9	335
IEFA Tanout	...	...	4	68	114	...	186
IEFA Zinder	...	3	9	117	237	3	369
Kantché	...	2	13	105	258	13	391
Magaria	...	1	11	316	361	3	692
Matamèye	...	4	38	196	405	6	649
Mirriah	...	...	16	128	483	1	628
Ouacha	...	1	6	101	134	4	246
Sassoumbroum	2	4	6	113	208	4	337
Takiéta	...	1	21	226	368	2	618
Tanout	...	4	29	211	502	2	748
Tesker	...	...	5	124	95	2	226
Zinder Commune 1	4	21	49	163	308	18	563
Zinder Commune 2	...	1	28	90	622	3	744
<b>Total ZINDER</b>	<b>8</b>	<b>57</b>	<b>345</b>	<b>3 817</b>	<b>6 273</b>	<b>101</b>	<b>10 601</b>
<b>Total général</b>	<b>35</b>	<b>278</b>	<b>2 929</b>	<b>29 940</b>	<b>27 812</b>	<b>496</b>	<b>61 490</b>

## VI.3.3 RURAL

Region	Inspection	Licence et plus	Bac plus 2 ans	BAC ou BAC plus 1 an	BEPC et plus	CFEEN	CEPE	Total général
AGADEZ	Aderbissanat	...	...	2	58	30	...	90
	Arlit	...	1	5	44	16	...	66
	Bilma	...	...	3	59	63	...	125
	IEFA Agadez	...	4	2	7	8	1	22
	IEFA Tchirozérine	...	...	1	53	15	...	69
	Iférouane	...	...	5	71	32	...	108
	Ingall	...	...	2	44	59	...	105
	Tchirozérine	...	...	6	208	150	1	365
<b>Total AGADEZ</b>		...	<b>5</b>	<b>26</b>	<b>544</b>	<b>373</b>	<b>2</b>	<b>950</b>
DIFFA	Bosso	...	...	1	75	45	...	121
	Diffa Département	...	...	7	184	88	5	284
	Goudoumaria	...	3	101	232	36	...	372
	IEFA Diffa	...	...	9	150	39	2	200
	IEFA Maïné Soroa	...	...	6	99	37	2	144
	Maïné Soroa	...	...	7	261	138	1	407
	N'Gourti	...	...	...	139	32	3	174
	N'Guigmi	...	...	2	87	44	...	133
<b>Total DIFFA</b>		...	<b>3</b>	<b>133</b>	<b>1 227</b>	<b>459</b>	<b>13</b>	<b>1 835</b>
DOSSO	Boboye	...	1	12	327	228	...	568
	Dan Kassari	...	...	8	170	118	3	299
	Djoundjou	...	...	26	250	241	8	525
	Dogon Kiria	...	1	5	187	166	2	361
	Dosso Département	...	4	31	434	354	9	832
	Doutchi	...	...	17	310	188	3	518
	Falmey	...	2	18	235	168	2	425
	Falwel	...	1	14	126	109	1	251
	Gaya	...	...	26	282	344	2	654
	Guéchémé	...	...	14	179	173	5	371
	IEFA Boboye	1	1	46	191	139	2	380
	IEFA Dosso	...	...	21	94	73	...	188
	IEFA Doutchi	...	1	25	109	74	...	209
	Loga	...	...	6	123	120	6	255
	Mokko	...	1	13	426	247	3	690
	Tibiri Doutchi	...	...	15	336	300	2	653
<b>Total DOSSO</b>		<b>1</b>	<b>12</b>	<b>297</b>	<b>3 779</b>	<b>3 042</b>	<b>48</b>	<b>7 179</b>
MARADI	Aguié	...	3	15	144	222	4	388
	Bermo	...	...	2	61	55	1	119

Region	Inspection	Licence et plus	Bac plus 2 ans	BAC ou BAC plus 1 an	BEPC et plus	CFEEN	CEPE	Total général
	Dakoro	...	1	24	342	257	3	627
	Dan Issa	...	...	21	255	279	6	561
	Gazaoua	...	5	12	157	208	9	391
	Guidan Amoumoune	...	...	7	332	69	...	408
	Guidan Roudji	2	4	30	232	471	45	784
	IEFA Maradi	...	1	11	137	166	1	316
	IEFA Tessaoua	...	1	15	180	102	...	298
	Kanen Bakaché	...	...	11	278	367	5	661
	Korgom	...	1	13	114	163	4	295
	Kornaka	2	15	120	446	286	...	869
	Madarounfa	...	2	12	71	680	1	766
	Mayahi	...	3	11	156	276	4	450
	Ourafane	...	1	5	230	137	3	376
	Tchadoua	...	...	13	102	147	2	264
	Tessaoua	...	...	36	320	82	5	443
	Tibiri Gobir	...	6	55	395	453	1	910
<b>Total MARADI</b>		<b>4</b>	<b>43</b>	<b>413</b>	<b>3 952</b>	<b>4 420</b>	<b>94</b>	<b>8 926</b>
<b>TAHOUA</b>	Abalak	...	...	12	293	172	4	481
	Allakaye	...	3	11	165	169	1	349
	Bagaroua	...	...	98	183	23	1	305
	Bambèye	...	3	6	382	165	1	557
	Bangui	...	14	70	343	120	4	551
	Birnin Konni	...	1	16	263	194	7	481
	Bouza	...	16	30	425	146	2	619
	Ibohamane	...	1	5	167	43	3	219
	IEFA Bouza	...	2	7	124	193	3	329
	IEFA Konni	...	...	13	189	58	...	260
	IEFA Tahoua	...	2	10	167	53	...	232
	Illéla	...	2	21	389	178	3	593
	Keita	...	...	7	252	48	1	308
	Madaoua	...	...	14	257	86	1	358
	Malbaza	...	1	11	283	235	4	534
	Tahoua Département	...	2	5	346	150	10	513
	Tamaské	...	...	9	288	59	1	357
	Tassara	...	...	5	38	24	...	67
	Tchintabaraden	...	...	9	145	87	1	242
	Tillia	...	...	4	42	36	...	82
<b>Total TAHOUA</b>		...	<b>47</b>	<b>363</b>	<b>4 741</b>	<b>2 239</b>	<b>47</b>	<b>7 437</b>
<b>TILLABERY</b>	Abala	...	...	13	251	86	2	352

Region	Inspection	Licence et plus	Bac plus 2 ans	BAC ou BAC plus 1 an	BEPC et plus	CFEEN	CEPE	Total général
	Ayorou	...	14	79	146	111	1	351
	Balleyara	...	5	79	311	60	1	456
	Banibangou	...	1	54	280	151	2	488
	Bankilaré	...	...	25	396	200	4	625
	Damana	...	1	11	266	133	...	411
	Dargol	...	1	10	164	134	1	310
	Filingué	...	...	11	112	60	4	187
	Gothèye	...	1	14	210	123	2	350
	Hamdallaye	...	...	13	224	182	1	420
	IEFA Filingué	...	3	19	173	53	2	250
	IEFA Kollo	1	1	34	296	174	...	506
	IEFA Say	...	...	16	120	59	3	198
	IEFA Téra	...	1	34	149	90	1	275
	IEFA Tillabéry	...	1	24	202	89	1	317
	Karma	...	...	15	184	310	12	521
	Kollo	...	3	38	413	375	3	832
	Ouallam	...	...	9	102	196	...	307
	Say	1	7	28	367	211	5	619
	Simiri	...	...	16	130	256	2	404
	Téra	...	...	14	280	175	2	471
	Tillabéry Département	...	1	26	379	315	...	721
	Torodi	...	...	14	502	123	1	640
<b>Total TILLABERY</b>		<b>2</b>	<b>40</b>	<b>596</b>	<b>5 657</b>	<b>3 666</b>	<b>50</b>	<b>10 011</b>
<b>ZINDER</b>	Belbédji	...	1	12	149	119	2	283
	Birnin Kazoé	...	5	6	107	202	9	329
	Damagaram Takaya	...	2	14	206	186	4	412
	Dogo	...	...	11	145	251	6	413
	Dungass	1	1	8	160	293	1	464
	Gangara	...	...	7	140	121	...	268
	Gouré	...	...	14	303	152	...	469
	Guidimouni	1	...	8	77	234	3	323
	IEFA Gouré	...	1	8	142	101	...	252
	IEFA Magaria	...	2	10	162	203	3	380
	IEFA Mirriah	...	...	4	132	139	8	283
	IEFA Tanout	...	...	3	64	93	...	160
	IEFA Zinder	...	1	4	20	32	...	57
	Kantché	...	2	13	105	258	13	391
	Magaria	...	...	7	190	211	...	408
	Matamèye	...	3	32	159	304	6	504

Region	Inspection	Licence et plus	Bac plus 2 ans	BAC ou BAC plus 1 an	BEPC et plus	CFEEN	CEPE	Total général
	Mirriah	...	...	14	103	386	1	504
	Ouacha	...	1	6	101	134	4	246
	Sassoubroum	2	4	6	113	208	4	337
	Takiéta	...	1	21	226	357	2	607
	Tanout	...	4	19	199	429	1	652
	Tesker	...	...	5	124	95	2	226
	Zinder Commune 1	...	...	...	4	18	...	22
<b>Total ZINDER</b>		<b>4</b>	<b>28</b>	<b>232</b>	<b>3 131</b>	<b>4 526</b>	<b>69</b>	<b>7 990</b>
<b>Total général</b>		<b>11</b>	<b>178</b>	<b>2 060</b>	<b>23 031</b>	<b>18 725</b>	<b>323</b>	<b>44 328</b>

# VI.4 REPARTITION DES ENSEIGNANTS CONTRACTUELS CRAIE EN MAIN PAR DIPLOME DE RECRUTEMENT ET DE QUALIFICATION

## VI.4.1 DIPLOME DE RECRUTEMENT

Region	Inspection	Licence et plus	Bac plus 2 ans	BAC ou BAC plus 1 an	BEPC et plus	CFEEN	CEPE	Total général
AGADEZ	Aderbissanat	...	...	2	51	21	...	74
	Agadez Commune	...	...	5	105	233	...	343
	Arlit	...	1	47	282	191	2	523
	Bilma	...	...	3	79	60	...	142
	IEFA Agadez	...	3	2	7	16	1	29
	IEFA Tchirozérine	...	...	1	71	68	...	140
	Iférouane	...	...	1	65	25	...	91
	Ingall	...	...	2	47	54	...	103
	Tchirozérine	...	...	3	228	154	...	385
<b>Total AGADEZ</b>		...	<b>4</b>	<b>66</b>	<b>935</b>	<b>822</b>	<b>3</b>	<b>1 830</b>
DIFFA	Bosso	...	...	1	75	33	...	109
	Diffa Commune	...	...	3	71	108	...	182
	Diffa Département	...	...	3	168	70	4	245
	Goudoumaria	...	3	92	227	26	...	348
	IEFA Diffa	...	...	10	197	136	6	349
	IEFA Maïné Soroa	...	...	6	123	55	2	186
	Maïné Soroa	...	...	4	300	132	1	437
	N'Gourti	...	...	...	134	30	3	167
	N'Guigmi	...	1	13	94	97	...	205
<b>Total DIFFA</b>		...	<b>4</b>	<b>132</b>	<b>1 389</b>	<b>687</b>	<b>16</b>	<b>2 228</b>
DOSSO	Boboye	...	9	8	351	248	...	616
	Dan Kassari	...	...	3	163	102	2	270
	Djoundjou	...	...	16	218	182	7	423
	Dogon Kiria	...	1	1	176	125	2	305
	Dosso Commune	...	...	161	224	89	...	474
	Dosso Département	...	3	22	393	266	9	693
	Doutchi	...	...	17	372	205	2	596
	Falmey	...	2	17	220	138	2	379
	Falwel	...	1	10	116	86	1	214
	Gaya	...	...	18	375	370	9	772
	Guéchémé	...	...	9	153	124	4	290
	IEFA Boboye	2	1	43	210	137	4	397
	IEFA Dosso	...	...	24	131	105	...	260
	IEFA Doutchi	...	2	24	115	74	...	215
	Loga	...	...	6	252	214	8	480

Region	Inspection	Licence et plus	Bac plus 2 ans	BAC ou BAC plus 1 an	BEPC et plus	CFEEN	CEPE	Total général
	Mokko	...	1	7	383	187	3	581
	Tibiri Douthi	...	...	6	286	231	1	524
<b>Total DOSSO</b>		<b>2</b>	<b>20</b>	<b>392</b>	<b>4 138</b>	<b>2 883</b>	<b>54</b>	<b>7 489</b>
<b>MARADI</b>	Aguie	...	...	8	178	192	4	382
	Bermo	...	...	2	56	41	1	100
	Dakoro	...	...	14	331	236	3	584
	Dan Issa	...	...	6	226	202	4	438
	Gazaoua	...	4	5	143	161	7	320
	Guidan Amoumoune	...	...	5	299	54	...	358
	Guidan Roudji	7	4	16	211	334	38	610
	IEFA Maradi	2	4	15	234	263	2	520
	IEFA Tessaoua	...	1	15	195	118	...	329
	Kanen Bakaché	...	...	6	254	274	4	538
	Korgom	...	...	2	105	112	4	223
	Kornaka	1	7	68	402	215	...	693
	Madarounfa	...	...	3	68	535	1	607
	Maradi Commune 1	...	18	15	80	195	10	318
	Maradi Commune 2	...	...	2	60	158	...	220
	Mayahi	...	2	4	162	221	2	391
	Ourafane	...	1	4	204	102	3	314
	Tchadoua	...	...	3	92	102	2	199
	Tessaoua	...	...	26	364	108	21	519
	Tibiri Gobir	...	1	32	339	336	1	709
<b>Total MARADI</b>		<b>10</b>	<b>42</b>	<b>251</b>	<b>4 003</b>	<b>3 959</b>	<b>107</b>	<b>8 372</b>
<b>NIAMEY</b>	Niamey FA 1	...	...	20	94	148	3	265
	Niamey FA 2	...	2	13	56	99	1	171
	Niamey FA 3	...	...	3	25	47	...	75
	Niamey I	...	...	10	155	263	13	441
	Niamey II	...	...	7	273	202	2	484
	Niamey III	...	...	12	292	109	...	413
	Niamey IV	...	2	29	253	437	4	725
	Niamey V	...	...	12	206	110	...	328
<b>Total NIAMEY</b>		...	<b>4</b>	<b>106</b>	<b>1 354</b>	<b>1 415</b>	<b>23</b>	<b>2 902</b>
<b>TAHOUA</b>	Abalak	...	...	9	276	110	4	399
	Allakaye	...	3	10	156	141	1	311
	Bagaroua	...	...	95	175	19	1	290
	Bambèye	...	3	5	359	111	1	479
	Bangui	...	10	44	318	92	4	468
	Birnin Konni	...	...	6	366	238	5	615

Region	Inspection	Licence et plus	Bac plus 2 ans	BAC ou BAC plus 1 an	BEPC et plus	CFEEN	CEPE	Total général
	Bouza	...	9	25	444	148	1	627
	Ibohamane	...	1	3	162	32	2	200
	IEFA Bouza	...	2	9	119	256	3	389
	IEFA Konni	...	...	13	262	99	...	374
	IEFA Tahoua	...	1	23	283	134	...	441
	Illéla	...	...	10	490	169	2	671
	Keita	...	...	5	349	72	6	432
	Madaoua	...	...	15	390	154	2	561
	Malbaza	...	...	4	259	159	3	425
	Tahoua Commune	...	...	9	161	322	3	495
	Tahoua Département	...	...	2	325	112	8	447
	Tamaské	...	...	5	266	44	1	316
	Tassara	...	...	4	37	16	...	57
	Tchintabaraden	...	...	10	230	87	3	330
	Tillia	...	...	2	41	26	...	69
<b>Total TAHOUA</b>		...	<b>29</b>	<b>308</b>	<b>5 468</b>	<b>2 541</b>	<b>50</b>	<b>8 396</b>
<b>TILLABERY</b>	Abala	...	...	10	232	64	2	308
	Ayorou	...	7	69	137	89	...	302
	Balleyara	...	1	70	291	48	1	411
	Banibangou	...	1	50	260	105	1	417
	Bankilaré	...	...	25	383	170	3	581
	Damana	...	1	6	231	79	...	317
	Dargol	...	1	5	158	103	1	268
	Filingué	...	...	16	260	154	3	433
	Gothèye	...	1	9	190	95	2	297
	Hamdallaye	...	...	9	204	151	1	365
	IEFA Filingué	...	3	20	232	76	6	337
	IEFA Kollo	...	...	30	298	154	...	482
	IEFA Say	...	...	17	127	47	3	194
	IEFA Téra	...	1	34	159	95	1	290
	IEFA Tillabéry	...	...	21	216	98	...	335
	Karma	...	...	11	179	241	9	440
	Kollo	...	2	22	454	343	2	823
	Ouallam	...	...	13	186	272	...	471
	Say	...	6	30	410	231	3	680
	Simiri	...	...	12	127	217	2	358
	Téra	...	...	11	386	275	1	673
	Tillabéry Commune	...	1	6	60	185	1	253
	Tillabéry Département	...	...	17	342	254	...	613



Region	Inspection	Licence et plus	Bac plus 2 ans	BAC ou BAC plus 1 an	BEPC et plus	CFEEN	CEPE	Total général
	Torodi	...	...	11	439	92	1	543
<b>Total TILLABERY</b>		...	25	524	5 961	3 638	43	10 191
<b>ZINDER</b>	Belbédji	...	...	8	133	97	1	239
	Birnin Kazoé	...	2	3	98	164	9	276
	Damagaram Takaya	...	...	4	194	150	2	350
	Dogo	...	...	3	116	173	4	296
	Dungass	...	...	7	143	232	1	383
	Gangara	...	...	2	113	93	...	208
	Gouré	...	...	8	361	142	...	511
	Guidimouni	1	...	3	72	198	2	276
	IEFA Gouré	...	1	8	156	127	...	292
	IEFA Magaria	...	2	9	158	224	6	399
	IEFA Mirriah	...	2	6	139	143	8	298
	IEFA Tanout	...	...	1	63	98	...	162
	IEFA Zinder	...	3	8	105	140	3	259
	Kantché	...	1	4	99	193	10	307
	Magaria	...	...	2	267	268	3	540
	Matamèye	...	...	11	169	279	6	465
	Mirriah	...	...	7	116	351	...	474
	Ouacha	...	1	...	84	96	3	184
	Sassoumbroum	2	1	4	97	170	3	277
	Takiéta	...	1	7	206	271	1	486
	Tanout	...	1	3	182	377	1	564
	Tesker	...	...	5	119	89	1	214
	Zinder Commune 1	3	6	26	115	182	10	342
	Zinder Commune 2	...	...	3	48	303	...	354
<b>Total ZINDER</b>		6	21	142	3 353	4 560	74	8 156
<b>Total général</b>		18	149	1 921	26 601	20 505	370	49 564

## VI.4.2 ENSEIGNANT CONTRACTUEL SELON LA QUALIFICATION

Region	Inspection	Instituteur	Instituteur Adjoint	Moniteur	Enseignant sans formation Pédagogique initiale	Autre diplôme Pédagogique	Total général
AGADEZ	Aderbissanat	2	70	...	...	2	74
	Agadez Commune	6	307	3	4	23	343
	Arlit	14	506	1	1	1	523
	Bilma	6	130	...	6	...	142
	IEFA Agadez	4	22	...	...	3	29
	IEFA Tchirozérine	13	115	...	7	5	140
	Iférouane	1	85	...	4	1	91
	Ingall	3	87	...	13	...	103
	Tchirozérine	14	351	2	1	17	385
<b>Total AGADEZ</b>		<b>63</b>	<b>1 673</b>	<b>6</b>	<b>36</b>	<b>52</b>	<b>1 830</b>
DIFFA	Bosso	1	99	...	...	9	109
	Diffa Commune	4	109	3	...	66	182
	Diffa Département	6	182	...	1	56	245
	Goudoumaria	5	341	2	...	...	348
	IEFA Diffa	8	214	...	12	115	349
	IEFA Maïné Soroa	5	157	...	5	19	186
	Maïné Soroa	4	326	1	...	106	437
	N'Gourti	5	139	2	10	11	167
	N'Guigmi	10	176	...	5	14	205
<b>Total DIFFA</b>		<b>48</b>	<b>1 743</b>	<b>8</b>	<b>33</b>	<b>396</b>	<b>2 228</b>
DOSSO	Boboye	32	562	...	...	22	616
	Dan Kassari	10	256	...	...	4	270
	Djoundjou	35	351	1	...	36	423
	Dogon Kiria	9	211	...	45	40	305
	Dosso Commune	10	464	...	...	...	474
	Dosso Département	24	639	...	...	30	693
	Doutchi	9	552	1	7	27	596
	Falmey	16	331	...	7	25	379
	Falwel	11	167	...	26	10	214
	Gaya	37	679	2	41	13	772
	Guéchémé	15	256	...	3	16	290
	IEFA Boboye	59	278	...	5	55	397
	IEFA Dosso	40	215	...	...	5	260
	IEFA Doutchi	28	160	...	6	21	215
	Loga	11	287	1	32	149	480
	Mokko	36	508	4	15	18	581
	Tibiri Doutchi	14	504	...	1	5	524

Region	Inspection	Instituteur	Instituteur Adjoint	Moniteur	Enseignant sans formation Pédagogique initiale	Autre diplôme Pédagogique	Total général
<b>Total DOSSO</b>		<b>396</b>	<b>6 420</b>	<b>9</b>	<b>188</b>	<b>476</b>	<b>7 489</b>
<b>MARADI</b>	Aguié	13	349	4	2	14	382
	Bermo	4	89	3	2	2	100
	Dakoro	18	536	...	5	25	584
	Dan Issa	16	379	1	16	26	438
	Gazaoua	13	283	...	15	9	320
	Guidan Amoumoune	4	337	6	4	7	358
	Guidan Roudji	60	501	9	...	40	610
	IEFA Maradi	34	461	1	...	24	520
	IEFA Tessaoua	18	302	...	7	2	329
	Kanen Bakaché	9	454	2	51	22	538
	Korgom	2	213	...	4	4	223
	Kornaka	23	644	17	...	9	693
	Madarounfa	8	545	...	37	17	607
	Maradi Commune 1	27	282	8	...	1	318
	Maradi Commune 2	5	207	1	6	1	220
	Mayahi	10	366	3	2	10	391
	Ourafane	5	279	1	6	23	314
	Tchadoua	7	165	...	19	8	199
	Tessaoua	2	513	...	2	2	519
	Tibiri Gobir	14	662	2	9	22	709
<b>Total MARADI</b>		<b>292</b>	<b>7 567</b>	<b>58</b>	<b>187</b>	<b>268</b>	<b>8 372</b>
<b>NIAMEY</b>	Niamey FA 1	39	217	3	4	2	265
	Niamey FA 2	21	148	...	...	2	171
	Niamey FA 3	10	65	...	...	...	75
	Niamey I	37	402	...	...	2	441
	Niamey II	44	431	3	5	1	484
	Niamey III	39	367	6	...	1	413
	Niamey IV	76	642	...	1	6	725
	Niamey V	34	294	...	...	...	328
<b>Total NIAMEY</b>		<b>300</b>	<b>2 566</b>	<b>12</b>	<b>10</b>	<b>14</b>	<b>2 902</b>
<b>TAHOUA</b>	Abalak	12	318	...	59	10	399
	Allakaye	1	254	...	7	49	311
	Bagaroua	1	289	...	...	...	290
	Bambèye	10	341	...	83	45	479
	Bangui	21	415	8	15	9	468
	Birin Konni	25	546	4	21	19	615

Region	Inspection	Instituteur	Instituteur Adjoint	Moniteur	Enseignant sans formation Pédagogique initiale	Autre diplôme Pédagogique	Total général
	Bouza	22	553	...	2	50	627
	Ibohamane	7	134	...	52	7	200
	IEFA Bouza	11	334	...	27	17	389
	IEFA Konni	21	339	...	3	11	374
	IEFA Tahoua	19	383	...	16	23	441
	Illéla	11	609	3	25	23	671
	Keita	11	364	1	35	21	432
	Madaoua	15	470	4	15	57	561
	Malbaza	9	286	...	6	124	425
	Tahoua Commune	26	446	9	10	4	495
	Tahoua Département	17	381	2	12	35	447
	Tamaské	5	284	3	5	19	316
	Tassara	1	55	...	...	1	57
	Tchintabaraden	7	277	7	...	39	330
	Tillia	2	58	...	1	8	69
<b>Total TAHOUA</b>		<b>254</b>	<b>7 136</b>	<b>41</b>	<b>394</b>	<b>571</b>	<b>8 396</b>
<b>TILLABERY</b>	Abala	16	217	...	67	8	308
	Ayorou	10	192	5	...	95	302
	Balleyara	7	402	1	...	1	411
	Banibangou	12	338	...	39	28	417
	Bankilaré	32	328	2	6	213	581
	Damana	5	292	...	1	19	317
	Dargol	18	227	...	23	...	268
	Filingué	15	387	5	...	26	433
	Gothèye	21	227	...	28	21	297
	Hamdallaye	18	312	...	18	17	365
	IEFA Filingué	22	260	1	26	28	337
	IEFA Kollo	39	402	5	9	27	482
	IEFA Say	22	166	...	1	5	194
	IEFA Téra	9	133	6	5	137	290
	IEFA Tillabéry	33	255	...	5	42	335
	Karma	23	287	...	...	130	440
	Kollo	35	728	...	40	20	823
	Ouallam	19	393	2	47	10	471
	Say	23	433	1	2	221	680
	Simiri	10	311	3	30	4	358
	Téra	21	359	3	...	290	673
	Tillabéry Commune	17	214	4	...	18	253

Region	Inspection	Instituteur	Instituteur Adjoint	Moniteur	Enseignant sans formation Pédagogique initiale	Autre diplôme Pédagogique	Total général
	Tillabéry Département	24	525	...	1	63	613
	Torodi	22	498	2	...	21	543
<b>Total TILLABERY</b>		<b>473</b>	<b>7 886</b>	<b>40</b>	<b>348</b>	<b>1 444</b>	<b>10 191</b>
<b>ZINDER</b>	Belbédji	4	213	3	11	8	239
	Birnin Kazoé	36	197	7	9	27	276
	Damagaram Takaya	32	283	...	8	27	350
	Dogo	5	279	...	6	6	296
	Dungass	11	345	2	1	24	383
	Gangara	7	195	...	6	...	208
	Gouré	...	508	...	...	3	511
	Guidimouni	8	256	...	1	11	276
	IEFA Gouré	7	242	...	23	20	292
	IEFA Magaria	25	356	...	3	15	399
	IEFA Mirriah	37	156	8	55	42	298
	IEFA Tanout	5	154	...	...	3	162
	IEFA Zinder	23	147	...	66	23	259
	Kantché	6	291	1	...	9	307
	Magaria	13	510	...	...	17	540
	Matamèye	15	442	3	...	5	465
	Mirriah	18	395	...	18	43	474
	Ouacha	8	172	...	3	1	184
	Sassoubroum	17	250	...	6	4	277
	Takiéta	17	439	...	22	8	486
	Tanout	10	516	1	33	4	564
	Tesker	9	112	1	48	44	214
	Zinder Commune 1	46	294	1	...	1	342
	Zinder Commune 2	19	328	...	...	7	354
<b>Total ZINDER</b>		<b>378</b>	<b>7 080</b>	<b>27</b>	<b>319</b>	<b>352</b>	<b>8 156</b>
<b>Total général</b>		<b>2 204</b>	<b>42 071</b>	<b>201</b>	<b>1 515</b>	<b>3 567</b>	<b>49 564</b>

## VII. REPARTITION DU PERSONNEL PAR FONCTION

### VII.1 URBAIN+RURAL

Region	Inspection	Sexe	Directeur déchargé de classe	Directeur ayant 1 classe	Enseignant titulaire de la classe	Enseignant Suppléant	Surveillant	Secrétaire	Manoeuvre	Gardien	Personnel de cantine	Total général
AGADEZ	Aderbissanat	Homme	...	46	6	...	...	...	5	...	2	59
		Femme	...	3	35	...	...	...	1	1	1	41
	Total Aderbissanat		...	49	41	...	...	...	6	1	3	100
	Agadez Commune	Homme	8	23	50	1	2	...	1	4	3	92
		Femme	8	12	384	15	1	2	2	...	...	424
	Total Agadez Commune		16	35	434	16	3	2	3	4	3	516
	Arlit	Homme	1	55	75	1	...	...	...	2	...	134
		Femme	1	22	481	19	...	...	...	...	...	523
	Total Arlit		2	77	556	20	...	...	...	2	...	657
	Bilma	Homme	2	21	68	4	...	...	1	1	1	98
		Femme	1	1	54	17	...	...	2	...	...	75
	Total Bilma		3	22	122	21	...	...	3	1	1	173
	IEFA Agadez	Homme	...	11	8	...	...	...	...	...	...	19
		Femme	...	...	18	...	...	...	...	...	...	18
	Total IEFA Agadez		...	11	26	...	...	...	...	...	...	37
	IEFA Tchirozérine	Homme	1	28	35	4	...	...	...	...	...	68
		Femme	1	5	65	34	...	...	...	...	...	105
	Total IEFA Tchirozérine		2	33	100	38	...	...	...	...	...	173
	Iférouane	Homme	2	37	28	...	...	...	1	...	...	68
		Femme	...	...	43	...	...	...	...	...	...	43

Region	Inspection	Sexe	Directeur déchargé de classe	Directeur ayant 1 classe	Enseignant titulaire de la classe	Enseignant Suppléant	Surveillant	Secrétaire	Manoeuvre	Gardien	Personnel de cantine	Total général
	Total Iférouane		2	37	71	...	...	...	1	...	...	111
	Ingall	Homme	2	48	12	...	...	...	1	...	...	63
		Femme	...	2	54	...	...	...	...	...	...	56
	Total Ingall		2	50	66	...	...	...	1	...	...	119
	Tchirozérine	Homme	...	139	100	1	...	...	10	...	2	252
		Femme	...	6	237	2	...	...	1	1	...	247
	Total Tchirozérine		...	145	337	3	...	...	11	1	2	499
Total AGADEZ			27	459	1 753	98	3	2	25	9	9	2 385
DIFFA	Bosso	Homme	1	39	48	...	...	...	...	...	...	88
		Femme	...	1	33	...	...	...	...	...	...	34
	Total Bosso		1	40	81	...	...	...	...	...	...	122
	Diffa Commune	Homme	2	16	23	...	...	...	...	...	...	41
		Femme	6	6	220	14	...	5	1	...	...	252
	Total Diffa Commune		8	22	243	14	...	5	1	...	...	293
	Diffa Département	Homme	1	89	58	...	...	...	...	...	...	148
		Femme	...	20	117	...	...	...	...	...	...	137
	Total Diffa Département		1	109	175	...	...	...	...	...	...	285
	Goudoumaria	Homme	...	134	125	...	...	...	...	...	...	259
		Femme	1	10	101	2	...	...	...	...	...	114
	Total Goudoumaria		1	144	226	2	...	...	...	...	...	373
	IEFA Diffa	Homme	2	79	55	3	1	2	...	1	...	143
		Femme	...	10	207	39	...	2	...	...	...	258
	Total IEFA Diffa		2	89	262	42	1	4	...	1	...	401
	IEFA Mainé Soroa	Homme	...	65	39	...	...	...	...	...	...	104
Femme		...	2	96	1	...	...	...	...	...	99	

Region	Inspection	Sexe	Directeur déchargé de classe	Directeur ayant 1 classe	Enseignant titulaire de la classe	Enseignant Suppléant	Surveillant	Secrétaire	Manoeuvre	Gardien	Personnel de cantine	Total général
	Total IEFA Mainé Soroa		...	67	135	1	...	...	...	...	...	203
	Mainé Soroa	Homme	2	176	80	1	...	...	3	...	...	262
		Femme	...	11	234	6	...	1	...	...	2	254
	Total Mainé Soroa		2	187	314	7	...	1	3	...	2	516
	N'Gourti	Homme	...	101	41	...	1	...	2	...	...	145
		Femme	...	6	18	8	...	...	...	...	1	33
	Total N'Gourti		...	107	59	8	1	...	2	...	1	178
	N'Guigmi	Homme	...	60	36	1	...	1	1	1	2	102
		Femme	...	15	124	8	...	...	1	...	2	150
	Total N'Guigmi		...	75	160	9	...	1	2	1	4	252
Total DIFFA			15	840	1 655	83	2	11	8	2	7	2 623
DOSSO	Boboye	Homme	2	154	204	1	...	...	...	...	...	361
		Femme	...	23	368	3	...	1	...	...	...	395
	Total Boboye		2	177	572	4	...	1	...	...	...	756
	Dan Kassari	Homme	...	98	95	1	...	...	...	...	...	194
		Femme	...	6	98	1	...	...	...	...	...	105
	Total Dan Kassari		...	104	193	2	...	...	...	...	...	299
	Djoundjou	Homme	4	144	205	3	1	...	...	...	...	357
		Femme	...	7	163	3	...	...	...	...	1	174
	Total Djoundjou		4	151	368	6	1	...	...	...	1	531
	Dogon Kiria	Homme	...	117	138	1	...	...	...	...	...	256
		Femme	...	1	104	...	...	...	...	...	2	107
	Total Dogon Kiria		...	118	242	1	...	...	...	...	2	363
	Dosso Commune	Homme	1	25	72	11	...	...	...	...	...	109
		Femme	2	31	419	52	...	...	...	...	...	504



Region	Inspection	Sexe	Directeur déchargé de classe	Directeur ayant 1 classe	Enseignant titulaire de la classe	Enseignant Suppléant	Surveillant	Secrétaire	Manoeuvre	Gardien	Personnel de cantine	Total général
	Total Dosso Commune		3	56	491	63	...	...	...	...	...	613
	Dosso Département	Homme	3	221	242	4	...	1	...	...	...	471
		Femme	...	17	339	11	...	...	...	...	...	367
	Total Dosso Département		3	238	581	15	...	1	...	...	...	838
	Doutchi	Homme	7	175	165	5	...	1	...	...	...	353
		Femme	...	16	355	34	2	1	1	...	...	409
	Total Douthi		7	191	520	39	2	2	1	...	...	762
	Falmey	Homme	2	130	129	...	1	...	...	...	...	262
		Femme	...	14	152	...	...	...	1	...	...	167
	Total Falmey		2	144	281	...	1	...	1	...	...	429
	Falwel	Homme	...	79	106	...	...	...	...	...	...	185
		Femme	...	9	56	1	...	...	...	...	...	66
	Total Falwel		...	88	162	1	...	...	...	...	...	251
	Gaya	Homme	12	202	204	5	1	1	1	3	...	429
		Femme	5	20	515	57	2	4	...	...	...	603
	Total Gaya		17	222	719	62	3	5	1	3	...	1 032
	Guéchémé	Homme	1	96	189	2	...	...	...	...	...	288
		Femme	...	3	79	2	...	...	...	...	...	84
	Total Guéchémé		1	99	268	4	...	...	...	...	...	372
	IEFA Boboye	Homme	...	94	166	6	...	...	...	...	...	266
		Femme	1	9	144	17	...	1	...	...	...	172
	Total IEFA Boboye		1	103	310	23	...	1	...	...	...	438
	IEFA Dosso	Homme	5	56	51	...	...	...	...	...	...	112
		Femme	1	10	157	38	...	2	...	...	...	208
	Total IEFA Dosso		6	66	208	38	...	2	...	...	...	320

Region	Inspection	Sexe	Directeur déchargé de classe	Directeur ayant 1 classe	Enseignant titulaire de la classe	Enseignant Suppléant	Surveillant	Secrétaire	Manoeuvre	Gardien	Personnel de cantine	Total général
	IEFA Douthi	Homme	...	67	82	...	...	...	...	...	...	149
		Femme	...	4	82	...	...	...	...	...	...	86
	Total IEFA Douthi		...	71	164	...	...	...	...	...	...	235
	Loga	Homme	1	137	233	5	...	...	1	...	4	381
		Femme	2	9	173	11	...	1	...	...	5	201
	Total Loga		3	146	406	16	...	1	1	...	9	582
	Mokko	Homme	...	210	193	...	...	...	...	...	...	403
		Femme	...	36	251	...	...	...	...	...	...	287
	Total Mokko		...	246	444	...	...	...	...	...	...	690
	Tibiri Douthi	Homme	2	153	259	2	...	...	...	...	...	416
		Femme	...	16	213	11	...	...	...	...	...	240
	Total Tibiri Douthi		2	169	472	13	...	...	...	...	...	656
	Total DOSSO			51	2 389	6 401	287	7	13	4	3	12
MARADI	Aguié	Homme	2	95	224	4	...	...	...	1	...	326
		Femme	2	4	153	24	1	3	...	...	...	187
	Total Aguié		4	99	377	28	1	3	...	1	...	513
	Bermo	Homme	1	65	26	1	...	...	...	...	...	93
		Femme	...	...	26	1	...	...	...	...	...	27
	Total Bermo		1	65	52	2	...	...	...	...	...	120
	Dakoro	Homme	7	244	308	3	1	...	...	1	...	564
		Femme	...	4	169	9	...	...	...	...	...	182
	Total Dakoro		7	248	477	12	1	...	...	1	...	746
	Dan Issa	Homme	1	105	190	...	...	...	...	...	...	296
		Femme	1	8	254	4	...	...	...	...	...	267
	Total Dan Issa		2	113	444	4	...	...	...	...	...	563

Region	Inspection	Sexe	Directeur déchargé de classe	Directeur ayant 1 classe	Enseignant titulaire de la classe	Enseignant Suppléant	Surveillant	Secrétaire	Manoeuvre	Gardien	Personnel de cantine	Total général
	Gazaoua	Homme	1	109	181	1	1	1	...	1	...	295
		Femme	...	7	92	1	...	...	...	...	...	100
	Total Gazaoua		1	116	273	2	1	1	...	1	...	395
	Guidan Amoumoune	Homme	...	143	234	...	...	...	1	...	...	378
		Femme	...	1	30	...	...	...	...	...	...	31
	Total Guidan Amoumoune		...	144	264	...	...	...	1	...	...	409
	Guidan Roundji	Homme	1	269	309	4	...	1	1	...	1	586
		Femme	1	28	298	19	...	1	...	1	4	352
	Total Guidan Roundji		2	297	607	23	...	2	1	1	5	938
	IEFA Maradi	Homme	4	85	148	15	1	1	2	4	...	260
		Femme	3	29	395	21	1	1	2	1	...	453
	Total IEFA Maradi		7	114	543	36	2	2	4	5	...	713
	IEFA Tessaoua	Homme	1	90	174	1	...	1	1	...	...	268
		Femme	...	4	121	1	...	1	...	...	...	127
	Total IEFA Tessaoua		1	94	295	2	...	2	1	...	...	395
	Kanen Bakaché	Homme	...	192	364	4	1	1	1	...	1	564
		Femme	...	9	90	2	...	...	2	...	2	105
	Total Kanen Bakaché		...	201	454	6	1	1	3	...	3	669
	Korgom	Homme	...	102	151	...	...	...	...	...	...	253
		Femme	...	4	37	1	...	...	...	...	...	42
	Total Korgom		...	106	188	1	...	...	...	...	...	295
	Kornaka	Homme	...	288	446	...	...	...	...	...	...	734
		Femme	...	9	126	...	...	...	...	...	...	135
	Total Kornaka		...	297	572	...	...	...	...	...	...	869
	Madarounfa	Homme	5	180	287	1	...	3	...	...	...	476

Region	Inspection	Sexe	Directeur déchargé de classe	Directeur ayant 1 classe	Enseignant titulaire de la classe	Enseignant Suppléant	Surveillant	Secrétaire	Manoeuvre	Gardien	Personnel de cantine	Total général	
		Femme	...	11	331	11	...	1	...	...	...	354	
	Total Madarounfa		5	191	618	12	...	4	...	...	...	830	
	Maradi Commune 1	Homme	12	16	97	9	1	...	3	4	...	142	
		Femme	8	9	487	12	1	4	3	2	...	526	
	Total Maradi Commune 1		20	25	584	21	2	4	6	6	...	668	
	Maradi Commune 2	Homme	8	15	59	2	1	3	1	6	1	96	
		Femme	9	8	307	19	...	7	1	...	...	351	
	Total Maradi Commune 2		17	23	366	21	1	10	2	6	1	447	
	Mayahi	Homme	2	125	223	3	...	...	...	...	...	...	353
		Femme	...	3	145	8	...	...	...	...	...	...	156
	Total Mayahi		2	128	368	11	...	...	...	...	...	...	509
	Ourafane	Homme	2	120	208	...	...	...	...	...	...	...	330
		Femme	...	3	45	...	...	...	...	...	...	...	48
	Total Ourafane		2	123	253	...	...	...	...	...	...	...	378
	Tchadoua	Homme	1	62	126	...	...	2	...	...	...	...	191
		Femme	...	2	80	...	...	1	...	...	...	...	83
	Total Tchadoua		1	64	206	...	...	3	...	...	...	...	274
	Tessaoua	Homme	2	108	226	...	...	...	...	...	...	...	336
		Femme	4	18	279	3	...	...	...	...	...	...	304
	Total Tessaoua		6	126	505	3	...	...	...	...	...	...	640
	Tibiri Gobir	Homme	1	178	257	3	3	2	...	...	...	...	444
		Femme	1	11	452	9	2	...	...	...	...	...	475
	Total Tibiri Gobir		2	189	709	12	5	2	...	...	...	...	919
Total MARADI			80	2 763	8 155	196	14	34	18	21	9	11 290	
NIAMEY	Niamey FA 1	Homme	5	47	147	11	3	2	4	9	...	228	

Region	Inspection	Sexe	Directeur déchargé de classe	Directeur ayant 1 classe	Enseignant titulaire de la classe	Enseignant Suppléant	Surveillant	Secrétaire	Manoeuvre	Gardien	Personnel de cantine	Total général
		Femme	1	12	307	41	5	12	4	4	...	386
	Total Niamey FA 1		6	59	454	52	8	14	8	13	...	614
	Niamey FA 2	Homme	6	36	135	6	4	...	2	7	...	196
		Femme	...	11	179	15	1	1	3	...	...	210
	Total Niamey FA 2		6	47	314	21	5	1	5	7	...	406
	Niamey FA 3	Homme	1	13	86	9	...	...	...	...	...	109
		Femme	...	8	72	20	...	...	...	...	...	100
	Total Niamey FA 3		1	21	158	29	...	...	...	...	...	209
	Niamey I	Homme	23	27	218	3	5	5	3	12	...	296
		Femme	27	19	790	62	16	17	2	2	...	935
	Total Niamey I		50	46	1 008	65	21	22	5	14	...	1 231
	Niamey II	Homme	4	26	151	5	6	5	3	2	1	203
		Femme	4	33	639	6	5	2	1	...	...	690
	Total Niamey II		8	59	790	11	11	7	4	2	1	893
	Niamey III	Homme	5	25	151	8	...	2	...	1	...	192
		Femme	9	34	619	20	5	3	1	...	...	691
	Total Niamey III		14	59	770	28	5	5	1	1	...	883
	Niamey IV	Homme	16	43	139	7	2	1	...	19	...	227
		Femme	9	47	969	45	3	6	...	1	...	1 080
	Total Niamey IV		25	90	1 108	52	5	7	...	20	...	1 307
	Niamey V	Homme	...	30	71	...	...	...	1	2	1	105
		Femme	1	28	409	15	1	1	...	...	...	455
	Total Niamey V		1	58	480	15	1	1	1	2	1	560
Total NIAMEY			111	439	5 082	273	56	57	24	59	2	6 103
TAHOUA	Abalak	Homme	...	203	125	2	...	2	9	3	9	353

Region	Inspection	Sexe	Directeur déchargé de classe	Directeur ayant 1 classe	Enseignant titulaire de la classe	Enseignant Suppléant	Surveillant	Secrétaire	Manoeuvre	Gardien	Personnel de cantine	Total général
		Femme	...	6	140	7	...	...	3	...	14	170
	<b>Total Abalak</b>		...	<b>209</b>	<b>265</b>	<b>9</b>	...	<b>2</b>	<b>12</b>	<b>3</b>	<b>23</b>	<b>523</b>
	Allakaye	Homme	1	88	212	...	...	...	...	...	...	301
		Femme	...	5	44	...	...	...	...	...	...	49
	<b>Total Allakaye</b>		<b>1</b>	<b>93</b>	<b>256</b>	...	...	...	...	...	...	<b>350</b>
	Bagaroua	Homme	2	76	158	...	...	...	...	...	...	236
		Femme	2	7	64	...	...	...	...	...	...	73
	<b>Total Bagaroua</b>		<b>4</b>	<b>83</b>	<b>222</b>	...	...	...	...	...	...	<b>309</b>
	Bambèye	Homme	...	149	284	...	...	...	...	...	...	433
		Femme	...	6	117	1	...	...	...	...	...	124
	<b>Total Bambèye</b>		...	<b>155</b>	<b>401</b>	<b>1</b>	...	...	...	...	...	<b>557</b>
	Bangui	Homme	...	167	241	...	...	...	...	...	...	408
		Femme	...	10	133	...	...	...	...	...	1	144
	<b>Total Bangui</b>		...	<b>177</b>	<b>374</b>	...	...	...	...	...	<b>1</b>	<b>552</b>
	Birnin Konni	Homme	7	144	242	2	2	1	...	3	1	402
		Femme	8	16	412	5	2	2	...	...	...	445
	<b>Total Birnin Konni</b>		<b>15</b>	<b>160</b>	<b>654</b>	<b>7</b>	<b>4</b>	<b>3</b>	...	<b>3</b>	<b>1</b>	<b>847</b>
	Bouza	Homme	...	198	277	...	...	...	...	...	...	475
		Femme	...	13	215	...	...	...	...	...	...	228
	<b>Total Bouza</b>		...	<b>211</b>	<b>492</b>	...	...	...	...	...	...	<b>703</b>
	Ibohamane	Homme	...	62	123	1	...	...	...	...	...	186
		Femme	...	2	31	...	...	...	...	...	2	35
	<b>Total Ibohamane</b>		...	<b>64</b>	<b>154</b>	<b>1</b>	...	...	...	...	<b>2</b>	<b>221</b>
	IEFA Bouza	Homme	...	82	178	1	...	...	...	...	...	261
		Femme	...	12	167	...	...	2	...	...	...	181

Region	Inspection	Sexe	Directeur déchargé de classe	Directeur ayant 1 classe	Enseignant titulaire de la classe	Enseignant Suppléant	Surveillant	Secrétaire	Manoeuvre	Gardien	Personnel de cantine	Total général
	Total IEFA Bouza		...	94	345	1	...	2	...	...	...	442
	IEFA Konni	Homme	...	74	124	...	...	...	...	1	...	199
		Femme	...	9	215	5	...	2	...	...	...	231
	Total IEFA Konni		...	83	339	5	...	2	...	1	...	430
	IEFA Tahoua	Homme	4	75	126	2	...	3	1	5	...	216
		Femme	5	13	300	18	...	4	...	...	...	340
	Total IEFA Tahoua		9	88	426	20	...	7	1	5	...	556
	Illéla	Homme	3	197	410	1	...	...	...	1	2	614
		Femme	...	11	240	4	...	...	1	...	9	265
	Total Illéla		3	208	650	5	...	...	1	1	11	879
	Keita	Homme	1	85	240	1	...	1	2	...	...	330
		Femme	1	5	145	5	...	...	...	2	2	160
	Total Keita		2	90	385	6	...	1	2	2	2	490
	Madaoua	Homme	2	180	200	4	1	...	...	1	...	388
		Femme	2	12	297	22	2	...	...	...	2	337
	Total Madaoua		4	192	497	26	3	...	...	1	2	725
	Malbaza	Homme	6	103	207	6	...	...	1	1	...	324
		Femme	4	7	202	9	...	...	...	...	...	222
	Total Malbaza		10	110	409	15	...	...	1	1	...	546
	Tahoua Commune	Homme	21	20	88	5	3	3	1	5	1	147
		Femme	13	14	523	110	15	9	...	1	1	686
	Total Tahoua Commune		34	34	611	115	18	12	1	6	2	833
	Tahoua Département	Homme	...	127	196	...	...	1	1	...	1	326
		Femme	...	15	175	...	...	...	1	...	2	193
	Total Tahoua Département		...	142	371	...	...	1	2	...	3	519

Region	Inspection	Sexe	Directeur déchargé de classe	Directeur ayant 1 classe	Enseignant titulaire de la classe	Enseignant Suppléant	Surveillant	Secrétaire	Manoeuvre	Gardien	Personnel de cantine	Total général
	Tamaské	Homme	...	67	208	...	...	...	...	...	...	275
		Femme	...	3	79	...	...	...	...	...	...	82
	Total Tamaské		...	70	287	...	...	...	...	...	...	357
	Tassara	Homme	...	34	20	...	...	1	1	2	3	61
		Femme	...	...	11	2	...	...	1	3	6	23
	Total Tassara		...	34	31	2	...	1	2	5	9	84
	Tchintabaraden	Homme	2	151	116	2	1	1	3	1	...	277
		Femme	2	2	106	9	...	...	2	...	...	121
	Total Tchintabaraden		4	153	222	11	1	1	5	1	...	398
	Tillia	Homme	...	24	18	1	...	...	1	...	...	44
		Femme	...	2	33	4	...	...	...	...	3	42
	Total Tillia		...	26	51	5	...	...	1	...	3	86
Total TAHOUA			86	2 476	7 442	229	26	32	28	29	59	10 407
TILLABERY	Abala	Homme	1	132	149	1	...	...	1	...	7	291
		Femme	...	4	68	...	...	...	...	...	1	73
	Total Abala		1	136	217	1	...	...	1	...	8	364
	Ayorou	Homme	...	85	95	...	...	...	...	...	...	180
		Femme	...	13	158	...	...	...	...	...	...	171
	Total Ayorou		...	98	253	...	...	...	...	...	...	351
	Balleyara	Homme	...	104	114	2	...	...	...	...	...	220
		Femme	...	9	227	...	...	...	...	...	...	236
	Total Balleyara		...	113	341	2	...	...	...	...	...	456
	Banibangou	Homme	1	187	162	...	...	1	1	...	4	356
		Femme	1	8	128	3	...	...	...	...	17	157
	Total Banibangou		2	195	290	3	...	1	1	...	21	513



Region	Inspection	Sexe	Directeur déchargé de classe	Directeur ayant 1 classe	Enseignant titulaire de la classe	Enseignant Suppléant	Surveillant	Secrétaire	Manoeuvre	Gardien	Personnel de cantine	Total général
	Bankilaré	Homme	2	194	224	2	...	2	...	...	8	432
		Femme	...	7	195	3	...	1	...	...	42	248
	Total Bankilaré		2	201	419	5	...	3	...	...	50	680
	Damana	Homme	...	144	113	1	...	...	1	...	2	261
		Femme	2	7	145	1	...	...	...	...	7	162
	Total Damana		2	151	258	2	...	...	1	...	9	423
	Dargol	Homme	3	114	67	...	...	2	...	...	...	186
		Femme	...	6	122	1	...	1	...	...	...	130
	Total Dargol		3	120	189	1	...	3	...	...	...	316
	Filingué	Homme	4	142	147	1	...	1	...	1	...	296
		Femme	3	8	215	12	...	...	...	...	...	238
	Total Filingué		7	150	362	13	...	1	...	1	...	534
	Gothèye	Homme	1	71	89	5	...	2	...	...	...	168
		Femme	1	12	149	24	...	1	...	...	...	187
	Total Gothèye		2	83	238	29	...	3	...	...	...	355
	Hamdallaye	Homme	...	83	75	...	...	...	...	...	...	158
		Femme	...	21	236	5	...	...	...	...	...	262
	Total Hamdallaye		...	104	311	5	...	...	...	...	...	420
	IEFA Filingué	Homme	...	104	105	...	...	...	...	...	...	209
		Femme	...	12	130	6	...	...	...	...	...	148
	Total IEFA Filingué		...	116	235	6	...	...	...	...	...	357
	IEFA Kollo	Homme	1	92	122	4	...	...	...	...	...	219
		Femme	...	16	314	9	...	...	...	...	...	339
	Total IEFA Kollo		1	108	436	13	...	...	...	...	...	558
	IEFA Say	Homme	1	35	66	5	...	1	...	...	...	108

Region	Inspection	Sexe	Directeur déchargé de classe	Directeur ayant 1 classe	Enseignant titulaire de la classe	Enseignant Suppléant	Surveillant	Secrétaire	Manoeuvre	Gardien	Personnel de cantine	Total général
		Femme	...	4	121	3	1	...	...	...	...	129
	<b>Total IEFA Say</b>		<b>1</b>	<b>39</b>	<b>187</b>	<b>8</b>	<b>1</b>	<b>1</b>	...	...	...	<b>237</b>
	<b>IEFA Téra</b>	Homme	1	68	118	2	...	...	...	...	...	189
		Femme	...	5	100	14	...	...	...	...	...	119
	<b>Total IEFA Téra</b>		<b>1</b>	<b>73</b>	<b>218</b>	<b>16</b>	...	...	...	...	...	<b>308</b>
	<b>IEFA Tillabéry</b>	Homme	3	71	117	11	2	...	1	1	...	206
		Femme	3	11	160	41	...	...	...	...	...	215
	<b>Total IEFA Tillabéry</b>		<b>6</b>	<b>82</b>	<b>277</b>	<b>52</b>	<b>2</b>	...	<b>1</b>	<b>1</b>	...	<b>421</b>
	<b>Karma</b>	Homme	...	104	83	1	...	1	...	...	...	189
		Femme	...	16	309	8	...	...	...	...	...	333
	<b>Total Karma</b>		...	<b>120</b>	<b>392</b>	<b>9</b>	...	<b>1</b>	...	...	...	<b>522</b>
	<b>Kollo</b>	Homme	1	156	115	14	...	1	1	1	...	289
		Femme	1	18	601	124	8	6	1	...	...	759
	<b>Total Kollo</b>		<b>2</b>	<b>174</b>	<b>716</b>	<b>138</b>	<b>8</b>	<b>7</b>	<b>2</b>	<b>1</b>	...	<b>1 048</b>
	<b>Ouallam</b>	Homme	...	143	119	7	1	...	3	1	...	274
		Femme	4	15	204	60	1	4	...	1	...	289
	<b>Total Ouallam</b>		<b>4</b>	<b>158</b>	<b>323</b>	<b>67</b>	<b>2</b>	<b>4</b>	<b>3</b>	<b>2</b>	...	<b>563</b>
	<b>Say</b>	Homme	4	176	223	...	...	1	...	...	...	404
		Femme	...	14	352	18	...	...	...	2	4	390
	<b>Total Say</b>		<b>4</b>	<b>190</b>	<b>575</b>	<b>18</b>	...	<b>1</b>	...	<b>2</b>	<b>4</b>	<b>794</b>
	<b>Simiri</b>	Homme	2	132	88	2	...	...	...	...	...	224
		Femme	...	19	151	12	...	...	...	...	...	182
	<b>Total Simiri</b>		<b>2</b>	<b>151</b>	<b>239</b>	<b>14</b>	...	...	...	...	...	<b>406</b>
	<b>Téra</b>	Homme	6	218	155	1	...	2	...	...	...	382
		Femme	...	20	347	30	...	...	...	...	2	399

Region	Inspection	Sexe	Directeur déchargé de classe	Directeur ayant 1 classe	Enseignant titulaire de la classe	Enseignant Suppléant	Surveillant	Secrétaire	Manoeuvre	Gardien	Personnel de cantine	Total général	
	Total Téra		6	238	502	31	...	2	...	...	2	781	
	Tillabéry Commune	Homme	2	15	37	6	1	...	2	1	...	64	
		Femme	1	13	202	54	5	...	...	...	...	275	
	Total Tillabéry Commune		3	28	239	60	6	...	2	1	...	339	
	Tillabéry Département	Homme	...	144	227	5	...	...	...	...	...	376	
		Femme	...	25	299	21	...	...	...	...	...	345	
	Total Tillabéry Département		...	169	526	26	...	...	...	...	...	721	
	Torodi	Homme	...	143	187	1	...	...	...	...	...	331	
		Femme	...	29	278	2	...	...	...	...	...	309	
	Total Torodi		...	172	465	3	...	...	...	...	...	640	
Total TILLABERY			49	3 169	8 208	522	19	27	11	8	94	12 107	
ZINDER	Belbédji	Homme	1	96	120	1	...	1	...	...	...	219	
		Femme	...	4	62	...	...	...	1	...	1	68	
	Total Belbédji		1	100	182	1	...	1	1	...	1	287	
	Birnin Kzoé	Homme	...	107	149	...	...	...	4	...	4	264	
		Femme	...	10	61	2	...	...	2	...	1	76	
	Total Birnin Kzoé		...	117	210	2	...	...	6	...	5	340	
	Damagaram Takaya	Homme	...	127	170	...	...	...	...	...	...	297	
		Femme	...	5	110	...	...	...	...	...	...	115	
	Total Damagaram Takaya		...	132	280	...	...	...	...	...	...	412	
	Dogo	Homme	2	91	183	...	...	...	...	...	...	276	
		Femme	...	12	127	...	...	...	...	...	...	139	
	Total Dogo		2	103	310	...	...	...	...	...	...	415	
	Dungass	Homme	...	195	145	1	...	...	...	...	1	...	342
		Femme	...	10	116	6	...	...	...	...	...	1	133

Region	Inspection	Sexe	Directeur déchargé de classe	Directeur ayant 1 classe	Enseignant titulaire de la classe	Enseignant Suppléant	Surveillant	Secrétaire	Manoeuvre	Gardien	Personnel de cantine	Total général
	Total Dungass		...	205	261	7	...	...	...	1	1	475
	Gangara	Homme	...	97	117	...	...	...	1	...	...	215
		Femme	...	5	49	...	...	...	...	...	...	54
	Total Gangara		...	102	166	...	...	...	1	...	...	269
	Gouré	Homme	2	171	155	...	...	...	...	...	...	328
		Femme	...	26	245	...	...	...	...	...	...	271
	Total Gouré		2	197	400	...	...	...	...	...	...	599
	Guidimouni	Homme	...	114	79	1	2	2	...	...	1	199
		Femme	...	7	117	5	...	...	...	...	3	132
	Total Guidimouni		...	121	196	6	2	2	...	...	4	331
	IEFA Gouré	Homme	...	87	74	7	...	...	...	...	...	168
		Femme	...	7	98	49	...	...	...	...	...	154
	Total IEFA Gouré		...	94	172	56	...	...	...	...	...	322
	IEFA Magaria	Homme	2	104	97	4	...	...	1	...	...	208
		Femme	...	12	204	39	1	1	...	...	...	257
	Total IEFA Magaria		2	116	301	43	1	1	1	...	...	465
	IEFA Mirriah	Homme	4	54	65	2	1	...	...	...	...	126
		Femme	2	9	190	15	...	...	...	...	...	216
	Total IEFA Mirriah		6	63	255	17	1	...	...	...	...	342
	IEFA Tanout	Homme	1	54	54	2	...	...	...	...	...	111
		Femme	...	4	64	8	...	...	...	...	...	76
	Total IEFA Tanout		1	58	118	10	...	...	...	...	...	187
	IEFA Zinder	Homme	5	26	29	4	...	4	5	3	...	76
		Femme	4	20	282	50	2	...	...	1	...	359
	Total IEFA Zinder		9	46	311	54	2	4	5	4	...	435

Region	Inspection	Sexe	Directeur déchargé de classe	Directeur ayant 1 classe	Enseignant titulaire de la classe	Enseignant Suppléant	Surveillant	Secrétaire	Manoeuvre	Gardien	Personnel de cantine	Total général
	Kantché	Homme	...	105	127	1	1	1	...	...	...	235
		Femme	...	6	152	...	1	...	...	...	...	159
	Total Kantché		...	111	279	1	2	1	...	...	...	394
	Magaria	Homme	12	128	218	1	...	...	1	1	...	361
		Femme	1	17	317	12	1	...	...	...	...	348
	Total Magaria		13	145	535	13	1	...	1	1	...	709
	Matamèye	Homme	4	129	241	6	...	...	...	...	...	380
		Femme	...	5	242	26	...	...	1	...	...	274
	Total Matamèye		4	134	483	32	...	...	1	...	...	654
	Mirriah	Homme	1	95	190	3	1	...	...	...	1	291
		Femme	2	17	305	18	1	...	...	...	11	354
	Total Mirriah		3	112	495	21	2	...	...	...	12	645
	Ouacha	Homme	...	98	107	...	...	...	...	...	...	205
		Femme	...	3	38	...	...	...	...	...	...	41
	Total Ouacha		...	101	145	...	...	...	...	...	...	246
	Sassoumbroum	Homme	...	102	126	1	...	...	...	...	...	229
		Femme	...	5	102	1	...	...	...	...	...	108
	Total Sassoumbroum		...	107	228	2	...	...	...	...	...	337
	Takiéta	Homme	6	165	158	2	...	...	...	...	...	331
		Femme	1	7	263	23	...	...	...	...	...	294
	Total Takiéta		7	172	421	25	...	...	...	...	...	625
	Tanout	Homme	3	243	229	5	...	...	4	1	2	487
		Femme	...	12	249	10	...	...	...	...	7	278
	Total Tanout		3	255	478	15	...	...	4	1	9	765
	Tesker	Homme	...	138	75	2	...	...	2	3	1	221

Region	Inspection	Sexe	Directeur déchargé de classe	Directeur ayant 1 classe	Enseignant titulaire de la classe	Enseignant Suppléant	Surveillant	Secrétaire	Manoeuvre	Gardien	Personnel de cantine	Total général
		Femme	...	...	9	2	...	...	...	...	2	13
	Total Tesker		...	138	84	4	...	...	2	3	3	234
	Zinder Commune 1	Homme	19	29	90	10	...	4	3	1	1	157
		Femme	10	10	446	27	...	2	2	...	...	497
	Total Zinder Commune 1		29	39	536	37	...	6	5	1	1	654
	Zinder Commune 2	Homme	14	57	82	15	...	3	3	4	...	178
		Femme	2	31	580	44	2	7	1	...	...	667
	Total Zinder Commune 2		16	88	662	59	2	10	4	4	...	845
Total ZINDER			98	2 856	7 508	405	13	25	31	15	36	10 987
Total général			517	15 391	46 204	2 093	140	201	149	146	228	65 069

## VII.1 RURAL

Region	Inspection	Sexe	Directeur déchargé de classe	Directeur ayant 1 classe	Enseignant titulaire de la cla	Enseignant Suppléant	Surveillant	Secrétaire	Manoeuvre	Gardien	Personnel de cantine	Total général
AGADEZ	Aderbissanat	Homme	...	46	6	...	...	...	5	...	2	59
		Femme	...	3	35	...	...	...	1	1	1	41
	Total Aderbissanat		...	49	41	...	...	...	6	1	3	100
	Arlit	Homme	...	34	13	...	...	...	...	...	...	47
		Femme	...	2	17	...	...	...	...	...	...	19
	Total Arlit		...	36	30	...	...	...	...	...	...	66
	Bilma	Homme	1	20	55	3	...	...	1	1	1	82
		Femme	...	...	37	10	...	...	2	...	...	49
	Total Bilma		1	20	92	13	...	...	3	1	1	131
	IEFA Agadez	Homme	...	6	5	...	...	...	...	...	...	11
		Femme	...	...	11	...	...	...	...	...	...	11
	Total IEFA Agadez		...	6	16	...	...	...	...	...	...	22
	IEFA Tchirozérine	Homme	...	21	30	...	...	...	...	...	...	51
		Femme	...	2	16	...	...	...	...	...	...	18
	Total IEFA Tchirozérine		...	23	46	...	...	...	...	...	...	69
	Iférouane	Homme	2	37	28	...	...	...	1	...	...	68
		Femme	...	...	43	...	...	...	...	...	...	43
	Total Iférouane		2	37	71	...	...	...	1	...	...	111
	Ingall	Homme	2	47	12	...	...	...	1	...	...	62
		Femme	...	1	45	...	...	...	...	...	...	46
	Total Ingall		2	48	57	...	...	...	1	...	...	108
	Tchirozérine	Homme	...	118	84	1	...	...	10	...	2	215

Region	Inspection	Sexe	Directeur déchargé de classe	Directeur ayant 1 classe	Enseignant titulaire de la cla	Enseignant Suppléant	Surveillant	Secrétaire	Manoeuvre	Gardien	Personnel de cantine	Total général
		Femme	...	1	159	2	...	...	1	...	...	163
	Total Tchirozérine		...	119	243	3	...	...	11	...	2	378
Total AGADEZ			5	338	596	16	...	...	22	2	6	985
DIFFA	Bosso	Homme	1	39	48	...	...	...	...	...	...	88
		Femme	...	1	33	...	...	...	...	...	...	34
	Total Bosso		1	40	81	...	...	...	...	...	...	122
	Diffa Département	Homme	1	89	58	...	...	...	...	...	...	148
		Femme	...	20	117	...	...	...	...	...	...	137
	Total Diffa Département		1	109	175	...	...	...	...	...	...	285
	Goudoumaria	Homme	...	134	125	...	...	...	...	...	...	259
		Femme	1	10	101	2	...	...	...	...	...	114
	Total Goudoumaria		1	144	226	2	...	...	...	...	...	373
	IEFA Diffa	Homme	...	70	51	2	...	...	...	...	...	123
		Femme	...	5	64	8	...	...	...	...	...	77
	Total IEFA Diffa		...	75	115	10	...	...	...	...	...	200
	IEFA Maïné Soroa	Homme	...	61	37	...	...	...	...	...	...	98
		Femme	...	2	43	1	...	...	...	...	...	46
	Total IEFA Maïné Soroa		...	63	80	1	...	...	...	...	...	144
	Maïné Soroa	Homme	1	171	80	...	...	...	3	...	...	255
		Femme	...	7	149	...	...	...	...	...	2	158
	Total Maïné Soroa		1	178	229	...	...	...	3	...	2	413
	N'Gourti	Homme	...	101	41	...	1	...	2	...	...	145
		Femme	...	6	18	8	...	...	...	...	1	33
	Total N'Gourti		...	107	59	8	1	...	2	...	1	178



Region	Inspection	Sexe	Directeur déchargé de classe	Directeur ayant 1 classe	Enseignant titulaire de la cla	Enseignant Suppléant	Surveillant	Secrétaire	Manoeuvre	Gardien	Personnel de cantine	Total général
	N'Guigmi	Homme	...	56	29	...	...	...	...	...	2	87
		Femme	...	10	38	...	...	...	...	...	2	50
	Total N'Guigmi		...	66	67	...	...	...	...	...	4	137
Total DIFFA			4	782	1 032	21	1	...	5	...	7	1 852
DOSSO	Boboye	Homme	1	129	171	...	...	...	...	...	...	301
		Femme	...	16	252	...	...	...	...	...	...	268
	Total Boboye		1	145	423	...	...	...	...	...	...	569
	Dan Kassari	Homme	...	98	95	1	...	...	...	...	...	194
		Femme	...	6	98	1	...	...	...	...	...	105
	Total Dan Kassari		...	104	193	2	...	...	...	...	...	299
	Djoundjou	Homme	4	144	205	3	1	...	...	...	...	357
		Femme	...	7	163	3	...	...	...	...	1	174
	Total Djoundjou		4	151	368	6	1	...	...	...	1	531
	Dogon Kiria	Homme	...	117	138	1	...	...	...	...	...	256
		Femme	...	1	104	...	...	...	...	...	2	107
	Total Dogon Kiria		...	118	242	1	...	...	...	...	2	363
	Dosso Département	Homme	3	220	242	4	...	1	...	...	...	470
		Femme	...	16	339	11	...	...	...	...	...	366
	Total Dosso Département		3	236	581	15	...	1	...	...	...	836
	Doutchi	Homme	1	156	148	3	...	...	...	...	...	308
		Femme	...	11	197	3	...	...	...	...	...	211
	Total Doutchi		1	167	345	6	...	...	...	...	...	519
	Falmey	Homme	2	130	129	...	1	...	...	...	...	262
		Femme	...	14	152	...	...	...	1	...	...	167

Region	Inspection	Sexe	Directeur déchargé de classe	Directeur ayant 1 classe	Enseignant titulaire de la cla	Enseignant Suppléant	Surveillant	Secrétaire	Manoeuvre	Gardien	Personnel de cantine	Total général
	Total Falmey		2	144	281	...	1	...	1	...	...	429
	Falwel	Homme	...	79	106	...	...	...	...	...	...	185
		Femme	...	9	56	1	...	...	...	...	...	66
	Total Falwel		...	88	162	1	...	...	...	...	...	251
	Gaya	Homme	4	187	171	...	1	...	...	...	...	363
		Femme	...	16	279	1	...	...	...	...	...	296
	Total Gaya		4	203	450	1	1	...	...	...	...	659
	Guéchémé	Homme	1	96	189	2	...	...	...	...	...	288
		Femme	...	3	79	2	...	...	...	...	...	84
	Total Guéchémé		1	99	268	4	...	...	...	...	...	372
	IEFA Boboye	Homme	...	87	154	6	...	...	...	...	...	247
		Femme	1	8	113	12	...	1	...	...	...	135
	Total IEFA Boboye		1	95	267	18	...	1	...	...	...	382
	IEFA Dosso	Homme	3	51	44	...	...	...	...	...	...	98
		Femme	...	6	86	1	...	...	...	...	...	93
	Total IEFA Dosso		3	57	130	1	...	...	...	...	...	191
	IEFA Doutchi	Homme	...	61	74	...	...	...	...	...	...	135
		Femme	...	4	70	...	...	...	...	...	...	74
	Total IEFA Doutchi		...	65	144	...	...	...	...	...	...	209
	Loga	Homme	...	55	107	5	...	...	1	...	4	172
		Femme	1	3	85	...	...	1	...	...	5	95
	Total Loga		1	58	192	5	...	1	1	...	9	267
	Mokko	Homme	...	210	193	...	...	...	...	...	...	403
		Femme	...	36	251	...	...	...	...	...	...	287

Region	Inspection	Sexe	Directeur déchargé de classe	Directeur ayant 1 classe	Enseignant titulaire de la cla	Enseignant Suppléant	Surveillant	Secrétaire	Manoeuvre	Gardien	Personnel de cantine	Total général
	Total Mokko		...	246	444	...	...	...	...	...	...	690
	Tibiri Doutchi	Homme	2	152	259	2	...	...	...	...	...	415
		Femme	...	16	213	11	...	...	...	...	...	240
	Total Tibiri Doutchi			2	168	472	13	...	...	...	...	655
Total DOSSO			23	2 144	4 962	73	3	3	2	...	12	7 222
MARADI	Aguié	Homme	...	93	208	...	...	...	...	...	...	301
		Femme	...	1	86	...	...	...	...	...	...	87
	Total Aguié		...	94	294	...	...	...	...	...	...	388
	Bermo	Homme	1	65	26	1	...	...	...	...	...	93
		Femme	...	...	26	1	...	...	...	...	...	27
	Total Bermo		1	65	52	2	...	...	...	...	...	120
	Dakoro	Homme	4	240	290	2	...	...	...	...	...	536
		Femme	...	2	91	2	...	...	...	...	...	95
	Total Dakoro		4	242	381	4	...	...	...	...	...	631
	Dan Issa	Homme	1	105	190	...	...	...	...	...	...	296
		Femme	1	8	254	4	...	...	...	...	...	267
	Total Dan Issa		2	113	444	4	...	...	...	...	...	563
	Gazaoua	Homme	1	109	181	1	1	1	...	1	...	295
		Femme	...	7	92	1	...	...	...	...	...	100
	Total Gazaoua		1	116	273	2	1	1	...	1	...	395
	Guidan Amoumoune	Homme	...	143	234	...	...	...	1	...	...	378
		Femme	...	1	30	...	...	...	...	...	...	31
	Total Guidan Amoumoune		...	144	264	...	...	...	1	...	...	409
Guidan Roudji	Homme	...	252	275	2	...	...	...	...	...	529	

Region	Inspection	Sexe	Directeur déchargé de classe	Directeur ayant 1 classe	Enseignant titulaire de la cla	Enseignant Suppléant	Surveillant	Secrétaire	Manoeuvre	Gardien	Personnel de cantine	Total général
		Femme	1	22	229	4	...	...	...	1	3	260
	<b>Total Guidan Roudji</b>		<b>1</b>	<b>274</b>	<b>504</b>	<b>6</b>	...	...	...	<b>1</b>	<b>3</b>	<b>789</b>
	<b>IEFA Maradi</b>	Homme	...	66	83	4	...	...	...	...	...	153
		Femme	...	19	139	5	...	...	...	...	...	163
	<b>Total IEFA Maradi</b>		...	<b>85</b>	<b>222</b>	<b>9</b>	...	...	...	...	...	<b>316</b>
	<b>IEFA Tessaoua</b>	Homme	...	80	149	1	...	...	...	...	...	230
		Femme	...	3	65	...	...	...	...	...	...	68
	<b>Total IEFA Tessaoua</b>		...	<b>83</b>	<b>214</b>	<b>1</b>	...	...	...	...	...	<b>298</b>
	<b>Kanen Bakaché</b>	Homme	...	192	364	4	1	1	1	...	1	564
		Femme	...	9	90	2	...	...	2	...	2	105
	<b>Total Kanen Bakaché</b>		...	<b>201</b>	<b>454</b>	<b>6</b>	<b>1</b>	<b>1</b>	<b>3</b>	...	<b>3</b>	<b>669</b>
	<b>Korgom</b>	Homme	...	102	151	...	...	...	...	...	...	253
		Femme	...	4	37	1	...	...	...	...	...	42
	<b>Total Korgom</b>		...	<b>106</b>	<b>188</b>	<b>1</b>	...	...	...	...	...	<b>295</b>
	<b>Kornaka</b>	Homme	...	288	446	...	...	...	...	...	...	734
		Femme	...	9	126	...	...	...	...	...	...	135
	<b>Total Kornaka</b>		...	<b>297</b>	<b>572</b>	...	...	...	...	...	...	<b>869</b>
	<b>Madarounfa</b>	Homme	4	177	281	1	...	2	...	...	...	465
		Femme	...	9	288	10	...	...	...	...	...	307
	<b>Total Madarounfa</b>		<b>4</b>	<b>186</b>	<b>569</b>	<b>11</b>	...	<b>2</b>	...	...	...	<b>772</b>
	<b>Mayahi</b>	Homme	1	119	218	1	...	...	...	...	...	339
		Femme	...	2	110	...	...	...	...	...	...	112
	<b>Total Mayahi</b>		<b>1</b>	<b>121</b>	<b>328</b>	<b>1</b>	...	...	...	...	...	<b>451</b>
	<b>Ourafane</b>	Homme	2	120	208	...	...	...	...	...	...	330

Region	Inspection	Sexe	Directeur déchargé de classe	Directeur ayant 1 classe	Enseignant titulaire de la cla	Enseignant Suppléant	Surveillant	Secrétaire	Manoeuvre	Gardien	Personnel de cantine	Total général
		Femme	...	3	45	...	...	...	...	...	...	48
	Total Ourafane		2	123	253	...	...	...	...	...	...	378
	Tchadoua	Homme	1	61	125	...	...	2	...	...	...	189
		Femme	...	2	76	...	...	1	...	...	...	79
	Total Tchadoua		1	63	201	...	...	3	...	...	...	268
	Tessaoua	Homme	...	102	219	...	...	...	...	...	...	321
		Femme	...	16	103	3	...	...	...	...	...	122
	Total Tessaoua		...	118	322	3	...	...	...	...	...	443
	Tibiri Gobir	Homme	1	178	257	3	3	2	...	...	...	444
		Femme	1	11	452	9	2	...	...	...	...	475
Total Tibiri Gobir		2	189	709	12	5	2	...	...	...	919	
Total MARADI			19	2 620	6 244	62	7	9	4	2	6	8 973
TAHOUA	Abalak	Homme	...	201	125	2	...	2	9	3	9	351
		Femme	...	6	140	7	...	...	3	...	14	170
	Total Abalak		...	207	265	9	...	2	12	3	23	521
	Allakaye	Homme	1	88	212	...	...	...	...	...	...	301
		Femme	...	5	44	...	...	...	...	...	...	49
	Total Allakaye		1	93	256	...	...	...	...	...	...	350
	Bagaroua	Homme	2	76	158	...	...	...	...	...	...	236
		Femme	2	7	64	...	...	...	...	...	...	73
	Total Bagaroua		4	83	222	...	...	...	...	...	...	309
	Bambèye	Homme	...	149	284	...	...	...	...	...	...	433
		Femme	...	6	117	1	...	...	...	...	...	124
Total Bambèye		...	155	401	1	...	...	...	...	...	557	

Region	Inspection	Sexe	Directeur déchargé de classe	Directeur ayant 1 classe	Enseignant titulaire de la cla	Enseignant Suppléant	Surveillant	Secrétaire	Manoeuvre	Gardien	Personnel de cantine	Total général
	Bangui	Homme	...	167	241	...	...	...	...	...	...	408
		Femme	...	10	133	...	...	...	...	...	1	144
	Total Bangui		...	177	374	...	...	...	...	...	1	552
	Birnin Konni	Homme	1	128	174	...	...	...	...	...	...	303
		Femme	1	13	166	...	...	...	...	...	...	180
	Total Birnin Konni		2	141	340	...	...	...	...	...	...	483
	Bouza	Homme	...	186	270	...	...	...	...	...	...	456
		Femme	...	11	152	...	...	...	...	...	...	163
	Total Bouza		...	197	422	...	...	...	...	...	...	619
	Ibohamane	Homme	...	62	123	1	...	...	...	...	...	186
		Femme	...	2	31	...	...	...	...	...	2	35
	Total Ibohamane		...	64	154	1	...	...	...	...	2	221
	IEFA Bouza	Homme	...	68	153	...	...	...	...	...	...	221
		Femme	...	8	100	...	...	...	...	...	...	108
	Total IEFA Bouza		...	76	253	...	...	...	...	...	...	329
	IEFA Konni	Homme	...	62	110	...	...	...	...	...	...	172
		Femme	...	5	83	...	...	...	...	...	...	88
	Total IEFA Konni		...	67	193	...	...	...	...	...	...	260
	IEFA Tahoua	Homme	2	53	91	...	...	...	...	...	...	146
		Femme	...	6	82	...	...	...	...	...	...	88
	Total IEFA Tahoua		2	59	173	...	...	...	...	...	...	234
	Illéla	Homme	1	149	303	...	...	...	...	1	1	455
		Femme	...	8	133	...	...	...	1	...	5	147
	Total Illéla		1	157	436	...	...	...	1	1	6	602

Region	Inspection	Sexe	Directeur déchargé de classe	Directeur ayant 1 classe	Enseignant titulaire de la cla	Enseignant Suppléant	Surveillant	Secrétaire	Manoeuvre	Gardien	Personnel de cantine	Total général
	Keita	Homme	1	64	187	...	...	...	1	...	...	253
		Femme	1	1	55	1	...	...	...	2	...	60
	Total Keita		2	65	242	1	...	...	1	2	...	313
	Madaoua	Homme	...	128	145	1	...	...	...	...	...	274
		Femme	1	5	77	2	...	...	...	...	...	85
	Total Madaoua		1	133	222	3	...	...	...	...	...	359
	Malbaza	Homme	6	103	207	6	...	...	1	1	...	324
		Femme	4	7	202	9	...	...	...	...	...	222
	Total Malbaza		10	110	409	15	...	...	1	1	...	546
	Tahoua Département	Homme	...	127	196	...	...	1	1	...	1	326
		Femme	...	15	175	...	...	...	1	...	2	193
	Total Tahoua Département		...	142	371	...	...	1	2	...	3	519
	Tamaské	Homme	...	67	208	...	...	...	...	...	...	275
		Femme	...	3	79	...	...	...	...	...	...	82
	Total Tamaské		...	70	287	...	...	...	...	...	...	357
	Tassara	Homme	...	34	20	...	...	1	1	2	3	61
		Femme	...	...	11	2	...	...	1	3	6	23
	Total Tassara		...	34	31	2	...	1	2	5	9	84
	Tchintabaraden	Homme	...	103	92	...	1	...	1	1	...	198
		Femme	1	2	45	...	...	...	2	...	...	50
	Total Tchintabaraden		1	105	137	...	1	...	3	1	...	248
	Tillia	Homme	...	24	18	1	...	...	1	...	...	44
		Femme	...	2	33	4	...	...	...	...	3	42
	Total Tillia		...	26	51	5	...	...	1	...	3	86

Region	Inspection	Sexe	Directeur déchargé de classe	Directeur ayant 1 classe	Enseignant titulaire de la cla	Enseignant Suppléant	Surveillant	Secrétaire	Manoeuvre	Gardien	Personnel de cantine	Total général
<b>Total TAHOUA</b>			<b>24</b>	<b>2 161</b>	<b>5 239</b>	<b>37</b>	<b>1</b>	<b>4</b>	<b>23</b>	<b>13</b>	<b>47</b>	<b>7 549</b>
<b>TILLABERY</b>	<b>Abala</b>	Homme	1	131	148	1	...	...	1	...	7	289
		Femme	...	4	68	...	...	...	...	...	1	73
	<b>Total Abala</b>		<b>1</b>	<b>135</b>	<b>216</b>	<b>1</b>	...	...	<b>1</b>	...	<b>8</b>	<b>362</b>
	<b>Ayorou</b>	Homme	...	85	95	...	...	...	...	...	...	180
		Femme	...	13	158	...	...	...	...	...	...	171
	<b>Total Ayorou</b>		...	<b>98</b>	<b>253</b>	...	...	...	...	...	...	<b>351</b>
	<b>Balleyara</b>	Homme	...	104	114	2	...	...	...	...	...	220
		Femme	...	9	227	...	...	...	...	...	...	236
	<b>Total Balleyara</b>		...	<b>113</b>	<b>341</b>	<b>2</b>	...	...	...	...	...	<b>456</b>
	<b>Banibangou</b>	Homme	1	187	162	...	...	1	1	...	4	356
		Femme	1	8	128	3	...	...	...	...	17	157
	<b>Total Banibangou</b>		<b>2</b>	<b>195</b>	<b>290</b>	<b>3</b>	...	<b>1</b>	<b>1</b>	...	<b>21</b>	<b>513</b>
	<b>Bankilaré</b>	Homme	2	194	224	2	...	2	...	...	8	432
		Femme	...	7	195	3	...	1	...	...	42	248
	<b>Total Bankilaré</b>		<b>2</b>	<b>201</b>	<b>419</b>	<b>5</b>	...	<b>3</b>	...	...	<b>50</b>	<b>680</b>
	<b>Damana</b>	Homme	...	144	113	1	...	...	1	...	2	261
		Femme	2	7	145	1	...	...	...	...	7	162
	<b>Total Damana</b>		<b>2</b>	<b>151</b>	<b>258</b>	<b>2</b>	...	...	<b>1</b>	...	<b>9</b>	<b>423</b>
	<b>Dargol</b>	Homme	3	114	67	...	...	2	...	...	...	186
		Femme	...	6	122	1	...	1	...	...	...	130
	<b>Total Dargol</b>		<b>3</b>	<b>120</b>	<b>189</b>	<b>1</b>	...	<b>3</b>	...	...	...	<b>316</b>
	<b>Filingué</b>	Homme	...	66	79	...	...	1	...	...	...	146
		Femme	...	3	39	...	...	...	...	...	...	42



Region	Inspection	Sexe	Directeur déchargé de classe	Directeur ayant 1 classe	Enseignant titulaire de la cla	Enseignant Suppléant	Surveillant	Secrétaire	Manoeuvre	Gardien	Personnel de cantine	Total général
	<b>Total Filingué</b>		...	<b>69</b>	<b>118</b>	...	...	<b>1</b>	...	...	...	<b>188</b>
	<b>Gothèye</b>	Homme	1	71	89	5	...	2	...	...	...	168
		Femme	1	12	149	24	...	1	...	...	...	187
	<b>Total Gothèye</b>		<b>2</b>	<b>83</b>	<b>238</b>	<b>29</b>	...	<b>3</b>	...	...	...	<b>355</b>
	<b>Hamdallaye</b>	Homme	...	83	75	...	...	...	...	...	...	158
		Femme	...	21	236	5	...	...	...	...	...	262
	<b>Total Hamdallaye</b>		...	<b>104</b>	<b>311</b>	<b>5</b>	...	...	...	...	...	<b>420</b>
	<b>IEFA Filingué</b>	Homme	...	83	88	...	...	...	...	...	...	171
		Femme	...	8	71	...	...	...	...	...	...	79
	<b>Total IEFA Filingué</b>		...	<b>91</b>	<b>159</b>	...	...	...	...	...	...	<b>250</b>
	<b>IEFA Kollo</b>	Homme	1	86	114	4	...	...	...	...	...	205
		Femme	...	16	277	9	...	...	...	...	...	302
	<b>Total IEFA Kollo</b>		<b>1</b>	<b>102</b>	<b>391</b>	<b>13</b>	...	...	...	...	...	<b>507</b>
	<b>IEFA Say</b>	Homme	1	31	60	3	...	1	...	...	...	96
		Femme	...	4	98	2	...	...	...	...	...	104
	<b>Total IEFA Say</b>		<b>1</b>	<b>35</b>	<b>158</b>	<b>5</b>	...	<b>1</b>	...	...	...	<b>200</b>
	<b>IEFA Téra</b>	Homme	1	63	111	2	...	...	...	...	...	177
		Femme	...	5	85	9	...	...	...	...	...	99
	<b>Total IEFA Téra</b>		<b>1</b>	<b>68</b>	<b>196</b>	<b>11</b>	...	...	...	...	...	<b>276</b>
	<b>IEFA Tillabéry</b>	Homme	2	64	101	10	1	...	...	...	...	178
		Femme	2	6	115	21	...	...	...	...	...	144
	<b>Total IEFA Tillabéry</b>		<b>4</b>	<b>70</b>	<b>216</b>	<b>31</b>	<b>1</b>	...	...	...	...	<b>322</b>
	<b>Karma</b>	Homme	...	104	83	1	...	1	...	...	...	189
		Femme	...	16	309	8	...	...	...	...	...	333

Region	Inspection	Sexe	Directeur déchargé de classe	Directeur ayant 1 classe	Enseignant titulaire de la cla	Enseignant Suppléant	Surveillant	Secrétaire	Manoeuvre	Gardien	Personnel de cantine	Total général
	Total Karma		...	120	392	9	...	1	...	...	...	522
	Kollo	Homme	...	141	99	7	...	...	1	...	...	248
		Femme	...	11	493	81	...	1	...	...	...	586
	Total Kollo		...	152	592	88	...	1	1	...	...	834
	Ouallam	Homme	...	102	82	...	...	...	1	...	...	185
		Femme	...	10	96	17	1	1	...	...	...	125
	Total Ouallam		...	112	178	17	1	1	1	...	...	310
	Say	Homme	3	163	189	...	...	1	...	...	...	356
		Femme	...	11	243	13	...	...	...	...	2	269
	Total Say		3	174	432	13	...	1	...	...	2	625
	Simiri	Homme	2	132	88	2	...	...	...	...	...	224
		Femme	...	19	151	12	...	...	...	...	...	182
	Total Simiri		2	151	239	14	...	...	...	...	...	406
	Téra	Homme	1	173	118	1	...	2	...	...	...	295
		Femme	...	11	167	1	...	...	...	...	2	181
	Total Téra		1	184	285	2	...	2	...	...	2	476
	Tillabéry Département	Homme	...	144	227	5	...	...	...	...	...	376
		Femme	...	25	299	21	...	...	...	...	...	345
	Total Tillabéry Département		...	169	526	26	...	...	...	...	...	721
	Torodi	Homme	...	143	187	1	...	...	...	...	...	331
		Femme	...	29	278	2	...	...	...	...	...	309
	Total Torodi		...	172	465	3	...	...	...	...	...	640
Total TILLABERY			25	2 869	6 862	280	2	18	5	...	92	10 153
ZINDER	Belbédji	Homme	1	96	120	1	...	1	...	...	...	219

Region	Inspection	Sexe	Directeur déchargé de classe	Directeur ayant 1 classe	Enseignant titulaire de la cla	Enseignant Suppléant	Surveillant	Secrétaire	Manoeuvre	Gardien	Personnel de cantine	Total général
		Femme	...	4	62	...	...	...	1	...	1	68
	<b>Total Belbédji</b>		<b>1</b>	<b>100</b>	<b>182</b>	<b>1</b>	...	<b>1</b>	<b>1</b>	...	<b>1</b>	<b>287</b>
	<b>Birnin Kazoé</b>	Homme	...	107	149	...	...	...	4	...	4	264
		Femme	...	10	61	2	...	...	2	...	1	76
	<b>Total Birnin Kazoé</b>		...	<b>117</b>	<b>210</b>	<b>2</b>	...	...	<b>6</b>	...	<b>5</b>	<b>340</b>
	<b>Damagaram Takaya</b>	Homme	...	127	170	...	...	...	...	...	...	297
		Femme	...	5	110	...	...	...	...	...	...	115
	<b>Total Damagaram Takaya</b>		...	<b>132</b>	<b>280</b>	...	...	...	...	...	...	<b>412</b>
	<b>Dogo</b>	Homme	2	91	183	...	...	...	...	...	...	276
		Femme	...	12	127	...	...	...	...	...	...	139
	<b>Total Dogo</b>		<b>2</b>	<b>103</b>	<b>310</b>	...	...	...	...	...	...	<b>415</b>
	<b>Dungass</b>	Homme	...	194	144	1	...	...	...	1	...	340
		Femme	...	10	110	5	...	...	...	...	1	126
	<b>Total Dungass</b>		...	<b>204</b>	<b>254</b>	<b>6</b>	...	...	...	<b>1</b>	<b>1</b>	<b>466</b>
	<b>Gangara</b>	Homme	...	97	117	...	...	...	1	...	...	215
		Femme	...	5	49	...	...	...	...	...	...	54
	<b>Total Gangara</b>		...	<b>102</b>	<b>166</b>	...	...	...	<b>1</b>	...	...	<b>269</b>
	<b>Gouré</b>	Homme	1	167	141	...	...	...	...	...	...	309
		Femme	...	20	141	...	...	...	...	...	...	161
	<b>Total Gouré</b>		<b>1</b>	<b>187</b>	<b>282</b>	...	...	...	...	...	...	<b>470</b>
	<b>Guidimouni</b>	Homme	...	114	79	1	2	2	...	...	1	199
		Femme	...	7	117	5	...	...	...	...	3	132
	<b>Total Guidimouni</b>		...	<b>121</b>	<b>196</b>	<b>6</b>	<b>2</b>	<b>2</b>	...	...	<b>4</b>	<b>331</b>
	<b>IEFA Gouré</b>	Homme	...	81	70	7	...	...	...	...	...	158

Region	Inspection	Sexe	Directeur déchargé de classe	Directeur ayant 1 classe	Enseignant titulaire de la cla	Enseignant Suppléant	Surveillant	Secrétaire	Manoeuvre	Gardien	Personnel de cantine	Total général
		Femme	...	4	65	25	...	...	...	...	...	94
	<b>Total IEFA Gouré</b>		...	<b>85</b>	<b>135</b>	<b>32</b>	...	...	...	...	...	<b>252</b>
	<b>IEFA Magaria</b>	Homme	1	99	91	2	...	...	...	...	...	193
		Femme	...	10	158	20	...	...	...	...	...	188
	<b>Total IEFA Magaria</b>		<b>1</b>	<b>109</b>	<b>249</b>	<b>22</b>	...	...	...	...	...	<b>381</b>
	<b>IEFA Mirriah</b>	Homme	3	52	60	2	1	...	...	...	...	118
		Femme	1	9	150	10	...	...	...	...	...	170
	<b>Total IEFA Mirriah</b>		<b>4</b>	<b>61</b>	<b>210</b>	<b>12</b>	<b>1</b>	...	...	...	...	<b>288</b>
	<b>IEFA Tanout</b>	Homme	1	51	50	...	...	...	...	...	...	102
		Femme	...	3	53	3	...	...	...	...	...	59
	<b>Total IEFA Tanout</b>		<b>1</b>	<b>54</b>	<b>103</b>	<b>3</b>	...	...	...	...	...	<b>161</b>
	<b>IEFA Zinder</b>	Homme	...	11	2	...	...	...	1	...	...	14
		Femme	...	4	32	8	...	...	...	...	...	44
	<b>Total IEFA Zinder</b>		...	<b>15</b>	<b>34</b>	<b>8</b>	...	...	<b>1</b>	...	...	<b>58</b>
	<b>Kantché</b>	Homme	...	105	127	1	1	1	...	...	...	235
		Femme	...	6	152	...	1	...	...	...	...	159
	<b>Total Kantché</b>		...	<b>111</b>	<b>279</b>	<b>1</b>	<b>2</b>	<b>1</b>	...	...	...	<b>394</b>
	<b>Magaria</b>	Homme	6	91	160	...	...	...	...	...	...	257
		Femme	1	8	149	...	...	...	...	...	...	158
	<b>Total Magaria</b>		<b>7</b>	<b>99</b>	<b>309</b>	...	...	...	...	...	...	<b>415</b>
	<b>Matamèye</b>	Homme	1	124	221	...	...	...	...	...	...	346
		Femme	...	3	153	3	...	...	...	...	...	159
	<b>Total Matamèye</b>		<b>1</b>	<b>127</b>	<b>374</b>	<b>3</b>	...	...	...	...	...	<b>505</b>
	<b>Mirriah</b>	Homme	...	90	178	1	1	...	...	...	1	271

Region	Inspection	Sexe	Directeur déchargé de classe	Directeur ayant 1 classe	Enseignant titulaire de la cla	Enseignant Suppléant	Surveillant	Secrétaire	Manoeuvre	Gardien	Personnel de cantine	Total général
		Femme	...	15	216	4	1	...	...	...	11	247
	Total Mirriah		...	105	394	5	2	...	...	...	12	518
	Ouacha	Homme	...	98	107	...	...	...	...	...	...	205
		Femme	...	3	38	...	...	...	...	...	...	41
	Total Ouacha		...	101	145	...	...	...	...	...	...	246
	Sassoubroum	Homme	...	102	126	1	...	...	...	...	...	229
		Femme	...	5	102	1	...	...	...	...	...	108
	Total Sassoubroum		...	107	228	2	...	...	...	...	...	337
	Takiéta	Homme	6	165	158	2	...	...	...	...	...	331
		Femme	...	7	254	21	...	...	...	...	...	282
	Total Takiéta		6	172	412	23	...	...	...	...	...	613
	Tanout	Homme	2	230	220	4	...	...	3	1	2	462
		Femme	...	10	184	4	...	...	...	...	7	205
	Total Tanout		2	240	404	8	...	...	3	1	9	667
	Tesker	Homme	...	138	75	2	...	...	2	3	1	221
		Femme	...	...	9	2	...	...	...	...	2	13
	Total Tesker		...	138	84	4	...	...	2	3	3	234
	Zinder Commune 1	Homme	...	3	7	...	...	...	...	...	...	10
		Femme	...	2	10	...	...	...	...	...	...	12
	Total Zinder Commune 1		...	5	17	...	...	...	...	...	...	22
Total ZINDER			26	2 595	5 257	138	7	4	14	5	35	8 081
Total général			126	13 509	30 192	627	21	38	75	22	205	44 815

## VIII. EFFECTIFS DES ELEVES

### VIII.1 POURCENTAGE DES ELEVES SELON LA DISTANCE PARCOURUE

#### VIII.1.1 RURAL

Region	Inspection	<1Km	1-3 Km	3-5 Km	>=5 Km	Nbre élèves
AGADEZ	Agadez Commune	85,4%	14,1%	0,5%	...	21 659
	Arlit	97,8%	2,1%	0,0%	...	15 998
	Bilma	100,0%	...	...	...	804
	IEFA Agadez	87,0%	13,0%	...	...	399
	IEFA Tchirozérine	81,0%	14,5%	1,7%	2,9%	1 915
	Ingall	100,0%	...	...	...	478
	Tchirozérine	71,0%	12,2%	12,7%	4,1%	2 845
<b>Total AGADEZ</b>		<b>89,3%</b>	<b>9,2%</b>	<b>1,1%</b>	<b>0,4%</b>	<b>44 098</b>
DIFFA	Diffa Commune	72,3%	27,7%	...	...	7 164
	IEFA Diffa	100,0%	...	...	...	4 716
	IEFA Maïné Soroa	100,0%	...	...	...	989
	Maïné Soroa	99,3%	0,7%	...	...	1 470
	N'Guigmi	99,9%	0,1%	...	...	2 747
<b>Total DIFFA</b>		<b>88,3%</b>	<b>11,7%</b>	...	...	<b>17 086</b>
DOSSO	Boboye	96,8%	1,9%	1,2%	0,1%	4 735
	Dosso Commune	99,2%	...	0,8%	...	16 573
	Dosso Département	100,0%	...	...	...	103
	Doutchi	100,0%	0,0%	...	...	7 853
	Gaya	96,6%	3,4%	...	...	9 094
	IEFA Boboye	92,8%	7,2%	...	...	829
	IEFA Dosso	100,0%	...	...	...	1 723
	IEFA Doutchi	100,0%	...	...	...	944
	Loga	98,6%	1,1%	0,2%	...	10 664
	Tibiri Doutchi	100,0%	...	...	...	38
<b>Total DOSSO</b>		<b>98,5%</b>	<b>1,1%</b>	<b>0,4%</b>	<b>0,0%</b>	<b>52 556</b>
MARADI	Aguié	80,2%	19,8%	...	...	3 967
	Dakoro	95,1%	4,9%	...	...	4 473
	Guidan Roundji	92,6%	5,5%	0,2%	1,8%	6 287
	IEFA Maradi	100,0%	...	...	...	16 120
	IEFA Tessaoua	90,9%	9,1%	...	...	2 615
	Madarounfa	100,0%	...	...	...	2 318
	Maradi Commune 1	99,9%	0,1%	...	...	31 241
	Maradi Commune 2	97,4%	2,6%	...	...	18 124
	Mayahi	99,8%	0,2%	...	...	2 144

Region	Inspection	<1Km	1-3 Km	3-5 Km	>=5 Km	Nbre élèves
	Tchadoua	100,0%	...	...	...	279
	Tessaoua	100,0%	...	...	...	7 337
<b>Total MARADI</b>		<b>97,7%</b>	<b>2,2%</b>	<b>0,0%</b>	<b>0,1%</b>	<b>94 905</b>
<b>NIAMEY</b>	Niamey FA 1	92,9%	0,0%	5,8%	1,2%	19 664
	Niamey FA 2	98,4%	0,4%	...	1,1%	13 129
	Niamey FA 3	100,0%	...	...	...	4 863
	Niamey I	92,5%	6,5%	0,5%	0,4%	34 060
	Niamey II	92,8%	7,2%	...	...	39 098
	Niamey III	97,5%	2,5%	0,0%	...	29 678
	Niamey IV	96,5%	3,1%	0,1%	0,3%	50 355
	Niamey V	93,6%	6,0%	0,5%	0,0%	20 862
<b>Total NIAMEY</b>		<b>94,9%</b>	<b>4,1%</b>	<b>0,7%</b>	<b>0,3%</b>	<b>211 709</b>
<b>TAHOUA</b>	Abalak	100,0%	...	...	...	79
	Birnin Konni	89,6%	10,0%	0,4%	...	12 520
	Bouza	100,0%	...	...	...	2 695
	IEFA Bouza	100,0%	...	...	...	3 725
	IEFA Konni	100,0%	...	...	...	5 250
	IEFA Tahoua	93,1%	6,7%	0,1%	...	6 054
	Illéla	100,0%	...	...	...	12 417
	Keita	100,0%	...	...	...	5 232
	Madaoua	98,2%	1,8%	...	...	12 319
	Tahoua Commune	89,5%	9,8%	0,7%	...	23 589
	Tchintabaraden	96,0%	3,7%	0,3%	...	4 179
<b>Total TAHOUA</b>		<b>94,8%</b>	<b>4,9%</b>	<b>0,3%</b>	<b>...</b>	<b>88 059</b>
<b>TILLABERY</b>	Abala	89,9%	10,1%	...	...	99
	Filingué	97,3%	2,5%	0,2%	...	13 573
	IEFA Filingué	98,7%	0,4%	...	0,9%	3 087
	IEFA Kollo	100,0%	...	...	...	804
	IEFA Say	100,0%	...	...	...	871
	IEFA Téra	65,5%	15,6%	19,0%	...	886
	IEFA Tillabéry	99,3%	0,7%	...	...	1 631
	Kollo	79,3%	18,9%	1,3%	0,6%	4 402
	Ouallam	89,5%	2,8%	7,7%	...	6 108
	Say	100,0%	...	...	...	3 208
	Téra	86,9%	13,1%	...	...	8 633
	Tillabéry Commune	100,0%	...	...	...	6 967
<b>Total TILLABERY</b>		<b>93,2%</b>	<b>5,3%</b>	<b>1,4%</b>	<b>0,1%</b>	<b>50 269</b>
<b>ZINDER</b>	Dungass	100,0%	...	...	...	377
	Gouré	100,0%	...	...	...	2 582
	IEFA Gouré	100,0%	...	...	...	1 397

Region	Inspection	<1Km	1-3 Km	3-5 Km	>=5 Km	Nbre élèves
	IEFA Magaria	100,0%	...	...	...	1 737
	IEFA Mirriah	94,9%	5,1%	...	...	1 233
	IEFA Tanout	96,7%	3,3%	...	...	747
	IEFA Zinder	100,0%	...	...	...	10 410
	Magaria	91,4%	7,4%	1,2%	...	9 438
	Matamèye	99,5%	0,5%	...	...	4 625
	Mirriah	85,1%	14,9%	...	...	4 634
	Takiéta	100,0%	...	...	...	431
	Tanout	91,7%	8,3%	...	...	3 357
	Zinder Commune 1	98,8%	0,7%	...	0,5%	20 451
	Zinder Commune 2	88,9%	9,9%	1,2%	...	33 598
<b>Total ZINDER</b>		<b>93,8%</b>	<b>5,5%</b>	<b>0,6%</b>	<b>0,1%</b>	<b>95 017</b>
<b>Total général</b>		<b>94,7%</b>	<b>4,5%</b>	<b>0,6%</b>	<b>0,2%</b>	<b>653 699</b>



## VIII.1.2 URBAIN

Region	Inspection	<1Km	1-3 Km	3-5 Km	>=5 Km	Nbre élèves
<b>AGADEZ</b>	Agadez Commune	85,4%	14,1%	0,5%	...	21 659
	Arlit	97,8%	2,1%	0,0%	...	15 998
	Bilma	100,0%	...	...	...	804
	IEFA Agadez	87,0%	13,0%	...	...	399
	IEFA Tchirozérine	81,0%	14,5%	1,7%	2,9%	1 915
	Ingall	100,0%	...	...	...	478
	Tchirozérine	71,0%	12,2%	12,7%	4,1%	2 845
<b>Total AGADEZ</b>		<b>89,3%</b>	<b>9,2%</b>	<b>1,1%</b>	<b>0,4%</b>	<b>44 098</b>
<b>DIFFA</b>	Diffa Commune	72,3%	27,7%	...	...	7 164
	IEFA Diffa	100,0%	...	...	...	4 716
	IEFA Maïné Soroa	100,0%	...	...	...	989
	Mainé Soroa	99,3%	0,7%	...	...	1 470
	N'Guigmi	99,9%	0,1%	...	...	2 747
<b>Total DIFFA</b>		<b>88,3%</b>	<b>11,7%</b>	...	...	<b>17 086</b>
<b>DOSSO</b>	Boboye	96,8%	1,9%	1,2%	0,1%	4 735
	Dosso Commune	99,2%	...	0,8%	...	16 573
	Dosso Département	100,0%	...	...	...	103
	Doutchi	100,0%	0,0%	...	...	7 853
	Gaya	96,6%	3,4%	...	...	9 094
	IEFA Boboye	92,8%	7,2%	...	...	829
	IEFA Dosso	100,0%	...	...	...	1 723
	IEFA Doutchi	100,0%	...	...	...	944
	Loga	98,6%	1,1%	0,2%	...	10 664
	Tibiri Doutchi	100,0%	...	...	...	38
<b>Total DOSSO</b>		<b>98,5%</b>	<b>1,1%</b>	<b>0,4%</b>	<b>0,0%</b>	<b>52 556</b>
<b>MARADI</b>	Aguié	80,2%	19,8%	...	...	3 967
	Dakoro	95,1%	4,9%	...	...	4 473
	Guidan Roundji	92,6%	5,5%	0,2%	1,8%	6 287
	IEFA Maradi	100,0%	...	...	...	16 120
	IEFA Tessaoua	90,9%	9,1%	...	...	2 615
	Madarounfa	100,0%	...	...	...	2 318
	Maradi Commune 1	99,9%	0,1%	...	...	31 241
	Maradi Commune 2	97,4%	2,6%	...	...	18 124
	Mayahi	99,8%	0,2%	...	...	2 144
	Tchadoua	100,0%	...	...	...	279
	Tessaoua	100,0%	...	...	...	7 337
<b>Total MARADI</b>		<b>97,7%</b>	<b>2,2%</b>	<b>0,0%</b>	<b>0,1%</b>	<b>94 905</b>
<b>NIAMEY</b>	Niamey FA 1	92,9%	0,0%	5,8%	1,2%	19 664

Region	Inspection	<1Km	1-3 Km	3-5 Km	>=5 Km	Nbre élèves
	Niamey FA 2	98,4%	0,4%	...	1,1%	13 129
	Niamey FA 3	100,0%	...	...	...	4 863
	Niamey I	92,5%	6,5%	0,5%	0,4%	34 060
	Niamey II	92,8%	7,2%	...	...	39 098
	Niamey III	97,5%	2,5%	0,0%	...	29 678
	Niamey IV	96,5%	3,1%	0,1%	0,3%	50 355
	Niamey V	93,6%	6,0%	0,5%	0,0%	20 862
<b>Total NIAMEY</b>		<b>94,9%</b>	<b>4,1%</b>	<b>0,7%</b>	<b>0,3%</b>	<b>211 709</b>
<b>TAHOUA</b>	Abalak	100,0%	...	...	...	79
	Birnin Konni	89,6%	10,0%	0,4%	...	12 520
	Bouza	100,0%	...	...	...	2 695
	IEFA Bouza	100,0%	...	...	...	3 725
	IEFA Konni	100,0%	...	...	...	5 250
	IEFA Tahoua	93,1%	6,7%	0,1%	...	6 054
	Illéla	100,0%	...	...	...	12 417
	Keita	100,0%	...	...	...	5 232
	Madaoua	98,2%	1,8%	...	...	12 319
	Tahoua Commune	89,5%	9,8%	0,7%	...	23 589
	Tchintabaraden	96,0%	3,7%	0,3%	...	4 179
<b>Total TAHOUA</b>		<b>94,8%</b>	<b>4,9%</b>	<b>0,3%</b>	...	<b>88 059</b>
<b>TILLABERY</b>	Abala	89,9%	10,1%	...	...	99
	Filingué	97,3%	2,5%	0,2%	...	13 573
	IEFA Filingué	98,7%	0,4%	...	0,9%	3 087
	IEFA Kollo	100,0%	...	...	...	804
	IEFA Say	100,0%	...	...	...	871
	IEFA Téra	65,5%	15,6%	19,0%	...	886
	IEFA Tillabéry	99,3%	0,7%	...	...	1 631
	Kollo	79,3%	18,9%	1,3%	0,6%	4 402
	Ouallam	89,5%	2,8%	7,7%	...	6 108
	Say	100,0%	...	...	...	3 208
	Téra	86,9%	13,1%	...	...	8 633
	Tillabéry Commune	100,0%	...	...	...	6 967
<b>Total TILLABERY</b>		<b>93,2%</b>	<b>5,3%</b>	<b>1,4%</b>	<b>0,1%</b>	<b>50 269</b>
<b>ZINDER</b>	Dungass	100,0%	...	...	...	377
	Gouré	100,0%	...	...	...	2 582
	IEFA Gouré	100,0%	...	...	...	1 397
	IEFA Magaria	100,0%	...	...	...	1 737
	IEFA Mirriah	94,9%	5,1%	...	...	1 233
	IEFA Tanout	96,7%	3,3%	...	...	747
	IEFA Zinder	100,0%	...	...	...	10 410

Region	Inspection	<1Km	1-3 Km	3-5 Km	>=5 Km	Nbre élèves
	Magaria	91,4%	7,4%	1,2%	...	9 438
	Matamèye	99,5%	0,5%	...	...	4 625
	Mirriah	85,1%	14,9%	...	...	4 634
	Takiéta	100,0%	...	...	...	431
	Tanout	91,7%	8,3%	...	...	3 357
	Zinder Commune 1	98,8%	0,7%	...	0,5%	20 451
	Zinder Commune 2	88,9%	9,9%	1,2%	...	33 598
<b>Total ZINDER</b>		<b>93,8%</b>	<b>5,5%</b>	<b>0,6%</b>	<b>0,1%</b>	<b>95 017</b>
<b>Total général</b>		<b>94,7%</b>	<b>4,5%</b>	<b>0,6%</b>	<b>0,2%</b>	<b>653 699</b>

## VIII.1 3 REPARTITION DES NOUVEAUX ADMIS AU CI PAR AGE ET SEXE

## VIII.1.3.1 URBAIN + RURAL

Region	Inspection	Sexe	< 6 ans	6 ans	7 ans	8 ans	9 ans	Total général	
AGADEZ	Aderbissanat	Garçons	27	90	190	51	12	370	
		Filles	22	56	185	42	11	316	
		Total	49	146	375	93	23	686	
	Agadez Commune	Garçons	57	356	1 130	283	49	1 875	
		Filles	48	358	1 083	219	64	1 772	
		Total	105	714	2 213	502	113	3 647	
	Arlit	Garçons	25	505	917	280	32	1 759	
		Filles	33	472	801	219	48	1 573	
		Total	58	977	1 718	499	80	3 332	
	Bilma	Garçons	46	149	176	16	...	387	
		Filles	56	177	161	8	...	402	
		Total	102	326	337	24	...	789	
	IEFA Agadez	Garçons	3	25	66	24	2	120	
		Filles	10	22	77	11	1	121	
		Total	13	47	143	35	3	241	
	IEFA Tchirozérine	Garçons	13	100	277	48	17	455	
		Filles	10	64	229	45	8	356	
		Total	23	164	506	93	25	811	
	Iférouane	Garçons	2	89	312	35	11	449	
		Filles	1	83	159	4	2	249	
		Total	3	172	471	39	13	698	
	Ingall	Garçons	4	121	324	108	13	570	
		Filles	12	89	279	83	2	465	
		Total	16	210	603	191	15	1 035	
	Tchirozérine	Garçons	83	384	1 024	297	80	1 868	
		Filles	61	342	850	165	28	1 446	
		Total	144	726	1 874	462	108	3 314	
	Garçons AGADEZ			260	1 819	4 416	1 142	216	7 853
	Filles AGADEZ			253	1 663	3 824	796	164	6 700
	Total AGADEZ			513	3 482	8 240	1 938	380	14 553
	DIFFA	Bosso	Garçons	18	67	291	23		399
			Filles	17	64	280	12	8	381
			Total	35	131	571	35	8	780
Diffa Commune		Garçons	32	155	353	97	5	642	
		Filles	28	158	333	69	9	597	
		Total	60	313	686	166	14	1 239	
Diffa Département		Garçons	10	179	374	18	3	584	
		Filles	16	175	370	17	4	582	
		Total	26	354	744	35	7	1 166	
Goudoumaria		Garçons	9	161	594	97	5	866	
		Filles	7	159	589	109	6	870	
		Total	16	320	1 183	206	11	1 736	
IEFA Diffa		Garçons	21	272	1 060	39	5	1 397	
		Filles	20	258	873	50	1	1 202	
		Total	41	530	1 933	89	6	2 599	
IEFA Mainé Soroa		Garçons	40	173	368	45	3	629	
		Filles	38	136	308	30	1	513	

Region	Inspection	Sexe	< 6 ans	6 ans	7 ans	8 ans	9 ans	Total général
	Mainé Soroa	Total	78	309	676	75	4	1 142
		Garçons	67	327	760	96	11	1 261
		Filles	82	358	729	97	4	1 270
		Total	149	685	1 489	193	15	2 531
	N'Gourti	Garçons	19	166	332	47	9	573
		Filles	9	101	245	30	2	387
		Total	28	267	577	77	11	960
	N'Guigmi	Garçons	18	173	325	54	20	590
		Filles	18	139	309	41	7	514
		Total	36	312	634	95	27	1 104
Garçons DIFFA			234	1 673	4 457	516	61	6 941
Filles DIFFA			235	1 548	4 036	455	42	6 316
Total DIFFA			469	3 221	8 493	971	103	13 257
DOSSO	Boboye	Garçons	114	591	2 081	95	14	2 895
		Filles	97	570	1 690	66	9	2 432
		Total	211	1 161	3 771	161	23	5 327
	Dan Kassari	Garçons	3	147	1 254	131	28	1 563
		Filles	6	119	1 086	114	21	1 346
		Total	9	266	2 340	245	49	2 909
	Djoundjou	Garçons	14	231	1 282	78	...	1 605
		Filles	10	187	1 099	59	...	1 355
		Total	24	418	2 381	137	...	2 960
	Dogon Kiria	Garçons	8	297	1 660	157	10	2 132
		Filles	6	221	1 067	89	3	1 386
		Total	14	518	2 727	246	13	3 518
	Dosso Commune	Garçons	24	388	1 010	106	1	1 529
		Filles	28	412	912	109		1 461
		Total	52	800	1 922	215	1	2 990
	Dosso Département	Garçons	39	474	2 493	110	5	3 121
		Filles	44	470	2 061	103	6	2 684
		Total	83	944	4 554	213	11	5 805
	Doutchi	Garçons	67	483	2 396	322	46	3 314
		Filles	91	446	2 059	263	33	2 892
		Total	158	929	4 455	585	79	6 206
	Falmey	Garçons	22	295	1 393	142	44	1 896
		Filles	22	237	903	116	32	1 310
		Total	44	532	2 296	258	76	3 206
	Falwel	Garçons	20	167	776	186	10	1 159
		Filles	38	101	672	184	4	999
		Total	58	268	1 448	370	14	2 158
	Gaya	Garçons	14	659	3 185	219	14	4 091
		Filles	21	482	2 270	166	5	2 944
		Total	35	1 141	5 455	385	19	7 035
	Guéchémé	Garçons	9	276	1 368	202	14	1 869
		Filles	11	229	1 177	155	14	1 586
		Total	20	505	2 545	357	28	3 455
	IEFA Boboye	Garçons	33	226	1 315	117	13	1 704
		Filles	35	222	1 094	117	9	1 477
		Total	68	448	2 409	234	22	3 181
	IEFA Dosso	Garçons	59	132	794	92	50	1 127
		Filles	53	129	788	77	36	1 083
		Total	112	261	1 582	169	86	2 210

Region	Inspection	Sexe	< 6 ans	6 ans	7 ans	8 ans	9 ans	Total général
	IEFA Doutchi	Garçons	22	146	775	64	4	1 011
		Filles	21	137	639	55	2	854
		Total	43	283	1 414	119	6	1 865
	Loga	Garçons	31	215	1 623	245	26	2 140
		Filles	26	153	1 363	171	14	1 727
		Total	57	368	2 986	416	40	3 867
	Mokko	Garçons	6	326	3 313	200	20	3 865
		Filles	6	297	2 467	123	10	2 903
		Total	12	623	5 780	323	30	6 768
	Tibiri Doutchi	Garçons	45	523	2 396	235	14	3 213
		Filles	53	530	2 115	257	15	2 970
		Total	98	1 053	4 511	492	29	6 183
	Garçons DOSSO		530	5 576	29 114	2 701	313	38 234
	Filles DOSSO		568	4 942	23 462	2 224	213	31 409
	Total DOSSO		1 098	10 518	52 576	4 925	526	69 643
MARADI	Aguié	Garçons	79	495	2 189	96	1	2 860
		Filles	40	505	1 877	84		2 506
		Total	119	1 000	4 066	180	1	5 366
	Bermo	Garçons	21	99	630	126	25	901
		Filles	12	97	458	97	11	675
		Total	33	196	1 088	223	36	1 576
	Dakoro	Garçons	51	705	3 455	449	61	4 721
		Filles	31	482	2 324	294	29	3 160
		Total	82	1 187	5 779	743	90	7 881
	Dan Issa	Garçons	8	326	2 255	173	...	2 762
		Filles	6	305	1 545	76	...	1 932
		Total	14	631	3 800	249	...	4 694
	Gazaoua	Garçons	41	384	1 884	49		2 358
		Filles	58	254	1 328	10	1	1 651
		Total	99	638	3 212	59	1	4 009
	Guidan Amoumoune	Garçons	16	306	2 622	201	42	3 187
		Filles	8	272	1 588	99	15	1 982
		Total	24	578	4 210	300	57	5 169
	Guidan Roudmji	Garçons	212	591	4 662	357	45	5 867
		Filles	87	507	3 557	295	20	4 466
		Total	299	1 098	8 219	652	65	10 333
	IEFA Maradi	Garçons	119	635	1 663	325	76	2 818
		Filles	132	738	1 855	340	60	3 125
		Total	251	1 373	3 518	665	136	5 943
	IEFA Tessaoua	Garçons	28	387	986	59	13	1 473
		Filles	43	367	1 121	58	6	1 595
		Total	71	754	2 107	117	19	3 068
	Kanen Bakaché	Garçons	66	566	3 078	177	2	3 889
		Filles	53	429	1 994	83		2 559
		Total	119	995	5 072	260	2	6 448
	Korgom	Garçons	32	274	1 622	131	19	2 078
		Filles	42	189	1 129	114	11	1 485
		Total	74	463	2 751	245	30	3 563
	Kornaka	Garçons	55	867	5 700	482	8	7 112
		Filles	41	562	3 066	283		3 952
		Total	96	1 429	8 766	765	8	11 064
	Madarounfa	Garçons	40	835	3 583	209	16	4 683

Region	Inspection	Sexe	< 6 ans	6 ans	7 ans	8 ans	9 ans	Total général	
		Filles	47	712	2 408	118	3	3 288	
		Total	87	1 547	5 991	327	19	7 971	
	Maradi Commune 1	Garcons	108	631	1 315	523	89	2 666	
		Filles	111	663	1 223	544	76	2 617	
		Total	219	1 294	2 538	1 067	165	5 283	
	Maradi Commune 2	Garcons	25	380	833	201	17	1 456	
		Filles	25	469	770	165	18	1 447	
		Total	50	849	1 603	366	35	2 903	
	Mayahi	Garcons	34	307	2 374	158		2 873	
		Filles	12	276	1 685	89	2	2 064	
		Total	46	583	4 059	247	2	4 937	
	Ourafane	Garcons	84	369	1 614	209	3	2 279	
		Filles	61	218	1 011	80	3	1 373	
		Total	145	587	2 625	289	6	3 652	
	Tchadoua	Garcons	59	48	1 132	219	...	1 458	
		Filles	53	51	952	141	...	1 197	
		Total	112	99	2 084	360	...	2 655	
	Tessaoua	Garcons	54	674	2 549	138	2	3 417	
		Filles	39	541	2 014	92	3	2 689	
		Total	93	1 215	4 563	230	5	6 106	
	Tibiri Gobir	Garcons	27	477	4 356	270	10	5 140	
		Filles	34	416	3 188	178	1	3 817	
		Total	61	893	7 544	448	11	8 957	
	Garcons MARADI			1 159	9 356	48 502	4 552	429	63 998
	Filles MARADI			935	8 053	35 093	3 240	259	47 580
	Total MARADI			2 094	17 409	83 595	7 792	688	111 578
	NIAMEY	Niamey FA 1	Garcons	158	585	1 013	307	59	2 122
			Filles	134	544	831	324	58	1 891
			Total	292	1 129	1 844	631	117	4 013
		Niamey FA 2	Garcons	38	431	645	168	42	1 324
Filles			47	375	691	129	41	1 283	
Total			85	806	1 336	297	83	2 607	
Niamey FA 3		Garcons	22	157	224	42	1	446	
		Filles	21	119	227	44	6	417	
		Total	43	276	451	86	7	863	
Niamey I		Garcons	324	1 655	1 310	289	37	3 615	
		Filles	348	1 470	1 358	242	19	3 437	
		Total	672	3 125	2 668	531	56	7 052	
Niamey II		Garcons	88	1 673	1 527	369	20	3 677	
		Filles	80	1 694	1 620	366	15	3 775	
		Total	168	3 367	3 147	735	35	7 452	
Niamey III		Garcons	183	1 305	1 096	183	27	2 794	
		Filles	178	1 343	1 128	165	30	2 844	
		Total	361	2 648	2 224	348	57	5 638	
Niamey IV		Garcons	143	1 885	2 093	378	39	4 538	
		Filles	147	1 959	2 182	348	39	4 675	
		Total	290	3 844	4 275	726	78	9 213	
Niamey V		Garcons	98	602	1 070	178	14	1 962	
		Filles	128	691	1 071	158	22	2 070	
		Total	226	1 293	2 141	336	36	4 032	
Garcons NIAMEY			1 054	8 293	8 978	1 914	239	20 478	
Filles NIAMEY			1 083	8 195	9 108	1 776	230	20 392	

Region	Inspection	Sexe	< 6 ans	6 ans	7 ans	8 ans	9 ans	Total général
Total NIAMEY			2 137	16 488	18 086	3 690	469	40 870
TAHOUA	Abalak	Garçons	37	418	1 651	119	24	2 249
		Filles	28	314	1 247	98	16	1 703
		Total	65	732	2 898	217	40	3 952
	Allakaye	Garçons	60	458	1 874	161	21	2 574
		Filles	40	298	1 054	96	4	1 492
		Total	100	756	2 928	257	25	4 066
	Bagaroua	Garçons	29	197	1 052	79	...	1 357
		Filles	16	109	746	71	...	942
		Total	45	306	1 798	150	...	2 299
	Bambèye	Garçons	32	425	2 643	136	17	3 253
		Filles	24	327	1 629	80	25	2 085
		Total	56	752	4 272	216	42	5 338
	Bangui	Garçons	17	372	2 578	302	2	3 271
		Filles	13	285	1 608	151		2 057
		Total	30	657	4 186	453	2	5 328
	Birnin Konni	Garçons	71	733	3 294	306	34	4 438
		Filles	52	655	1 989	250	20	2 966
		Total	123	1 388	5 283	556	54	7 404
	Bouza	Garçons	60	895	3 327	363	59	4 704
		Filles	45	467	1 722	177	31	2 442
		Total	105	1 362	5 049	540	90	7 146
	Ibohamane	Garçons	6	222	958	24	...	1 210
		Filles	7	208	627	23	...	865
		Total	13	430	1 585	47	...	2 075
	IEFA Bouza	Garçons	62	472	1 778	96	18	2 426
		Filles	58	426	1 553	113	9	2 159
		Total	120	898	3 331	209	27	4 585
	IEFA Konni	Garçons	73	474	1 030	119	27	1 723
		Filles	57	396	999	116	20	1 588
		Total	130	870	2 029	235	47	3 311
	IEFA Tahoua	Garçons	66	441	1 030	146	32	1 715
		Filles	62	424	1 148	121	13	1 768
		Total	128	865	2 178	267	45	3 483
	Illéla	Garçons	84	1 038	4 363	272	40	5 797
		Filles	57	735	2 929	217	30	3 968
		Total	141	1 773	7 292	489	70	9 765
	Keita	Garçons	9	356	1 466	245	7	2 083
		Filles	6	277	1 069	171	7	1 530
		Total	15	633	2 535	416	14	3 613
	Madaoua	Garçons	28	434	3 265	100	13	3 840
		Filles	26	374	2 240	79	2	2 721
		Total	54	808	5 505	179	15	6 561
	Malbaza	Garçons	16	438	1 814	296	7	2 571
		Filles	14	270	1 017	149	3	1 453
		Total	30	708	2 831	445	10	4 024
	Tahoua Commune	Garçons	24	769	1 202	205	35	2 235
		Filles	10	721	1 161	214	40	2 146
		Total	34	1 490	2 363	419	75	4 381
	Tahoua Département	Garçons	15	539	2 002	176	9	2 741
		Filles	10	376	1 442	134	4	1 966
		Total	25	915	3 444	310	13	4 707



Region	Inspection	Sexe	< 6 ans	6 ans	7 ans	8 ans	9 ans	Total général
	Tamaské	Garçons	23	327	1 415	163	4	1 932
		Filles	16	249	1 045	111	2	1 423
		Total	39	576	2 460	274	6	3 355
	Tassara	Garçons	15	120	185	83	29	432
		Filles	14	111	164	38	22	349
		Total	29	231	349	121	51	781
	Tchintabaraden	Garçons	58	384	1 145	260	7	1 854
		Filles	55	363	877	159	10	1 464
		Total	113	747	2 022	419	17	3 318
	Tillia	Garçons	23	134	332	97	10	596
		Filles	19	120	312	98	5	554
		Total	42	254	644	195	15	1 150
	Garçons TAHOUA		808	9 646	38 404	3 748	395	53 001
	Filles TAHOUA		629	7 505	26 578	2 666	263	37 641
	Total TAHOUA		1 437	17 151	64 982	6 414	658	90 642
TILLABERY	Abala	Garçons	10	112	1 480	279	36	1 917
		Filles	7	130	1 135	199	23	1 494
		Total	17	242	2 615	478	59	3 411
	Ayorou	Garçons	57	261	833	125	22	1 298
		Filles	44	240	842	131	19	1 276
		Total	101	501	1 675	256	41	2 574
	Balleyara	Garçons	18	232	1 365	261	44	1 920
		Filles	17	214	1 166	200	36	1 633
		Total	35	446	2 531	461	80	3 553
	Banibangou	Garçons	43	320	1 784	230	29	2 406
		Filles	45	308	1 683	220	32	2 288
		Total	88	628	3 467	450	61	4 694
	Bankilaré	Garçons	59	280	1 529	179	37	2 084
		Filles	55	262	1 253	159	11	1 740
		Total	114	542	2 782	338	48	3 824
	Damana	Garçons	9	287	1 938	299	32	2 565
		Filles	13	207	1 516	181	15	1 932
		Total	22	494	3 454	480	47	4 497
	Dargol	Garçons	26	147	1 031	122	43	1 369
		Filles	19	131	917	101	34	1 202
		Total	45	278	1 948	223	77	2 571
	Filingué	Garçons	10	412	1 620	238	56	2 336
		Filles	15	414	1 379	217	36	2 061
		Total	25	826	2 999	455	92	4 397
	Gothèye	Garçons	23	172	776	47	10	1 028
		Filles	13	151	664	67	5	900
		Total	36	323	1 440	114	15	1 928
	Hamdallaye	Garçons	28	117	907	71	...	1 123
		Filles	34	130	936	81	...	1 181
		Total	62	247	1 843	152	...	2 304
	IEFA Filingué	Garçons	103	208	960	109	8	1 388
		Filles	104	158	794	96	12	1 164
		Total	207	366	1 754	205	20	2 552
	IEFA Kollo	Garçons	39	308	997	126	23	1 493
		Filles	27	315	903	147	27	1 419
		Total	66	623	1 900	273	50	2 912
	IEFA Say	Garçons	37	173	444	75	23	752

Region	Inspection	Sexe	< 6 ans	6 ans	7 ans	8 ans	9 ans	Total général	
		Filles	47	153	315	23	24	562	
		Total	84	326	759	98	47	1 314	
	IEFA Téra	Garçons	24	213	782	42	12	1 073	
		Filles	38	206	634	19	15	912	
		Total	62	419	1 416	61	27	1 985	
	IEFA Tillabéry	Garçons	55	221	799	144	3	1 222	
		Filles	52	233	751	132	1	1 169	
		Total	107	454	1 550	276	4	2 391	
	Karma	Garçons	16	308	1 488	170	30	2 012	
		Filles	27	277	1 292	162	23	1 781	
		Total	43	585	2 780	332	53	3 793	
	Kollo	Garçons	65	473	2 188	227	16	2 969	
		Filles	63	559	2 036	195	10	2 863	
		Total	128	1 032	4 224	422	26	5 832	
	Ouallam	Garçons	22	354	1 272	111	7	1 766	
		Filles	22	416	1 302	154	10	1 904	
		Total	44	770	2 574	265	17	3 670	
	Say	Garçons	30	479	1 776	333	34	2 652	
		Filles	27	464	1 770	247	28	2 536	
		Total	57	943	3 546	580	62	5 188	
	Simiri	Garçons	18	224	1 278	136	2	1 658	
		Filles	18	225	1 341	177	9	1 770	
		Total	36	449	2 619	313	11	3 428	
	Téra	Garçons	14	266	1 743	151	15	2 189	
		Filles	7	337	1 864	138	3	2 349	
		Total	21	603	3 607	289	18	4 538	
	Tillabéry Commune	Garçons	20	150	420	62	8	660	
		Filles	16	173	410	27	2	628	
		Total	36	323	830	89	10	1 288	
	Tillabéry Département	Garçons	18	289	1 228	106	9	1 650	
		Filles	18	304	1 137	97	10	1 566	
		Total	36	593	2 365	203	19	3 216	
	Torodi	Garçons	2	437	1 647	203	58	2 347	
		Filles	12	425	1 578	156	33	2 204	
		Total	14	862	3 225	359	91	4 551	
	Garçons TILLABERY			746	6 443	30 285	3 846	557	41 877
	Filles TILLABERY			740	6 432	27 618	3 326	418	38 534
	Total TILLABERY			1 486	12 875	57 903	7 172	975	80 411
	ZINDER	Belbédji	Garçons	66	427	1 144	131	13	1 781
			Filles	49	308	734	61	4	1 156
			Total	115	735	1 878	192	17	2 937
		Birnin Kazoé	Garçons	38	386	822	74	4	1 324
Filles			39	426	909	74	5	1 453	
Total			77	812	1 731	148	9	2 777	
Damagaram Takaya		Garçons	35	216	1 631	82	...	1 964	
		Filles	21	185	1 497	73	...	1 776	
		Total	56	401	3 128	155	...	3 740	
Dogo		Garçons	51	525	1 284	110	3	1 973	
		Filles	53	429	1 131	81	2	1 696	
		Total	104	954	2 415	191	5	3 669	
Dungass		Garçons	25	445	1 792	93	13	2 368	
		Filles	22	418	1 478	55	5	1 978	

Region	Inspection	Sexe	< 6 ans	6 ans	7 ans	8 ans	9 ans	Total général
		Total	47	863	3 270	148	18	4 346
	Gangara	Garçons	24	227	1 104	62	4	1 421
		Filles	18	208	804	62		1 092
		Total	42	435	1 908	124	4	2 513
	Gouré	Garçons	69	486	1 212	111	8	1 886
		Filles	75	431	1 205	82	7	1 800
		Total	144	917	2 417	193	15	3 686
	Guidimouni	Garçons	64	340	907	92	14	1 417
		Filles	54	303	758	108	12	1 235
		Total	118	643	1 665	200	26	2 652
	IEFA Gouré	Garçons	42	138	915	71	16	1 182
		Filles	38	155	820	50	15	1 078
		Total	80	293	1 735	121	31	2 260
	IEFA Magaria	Garçons	138	535	1 100	107	27	1 907
		Filles	136	543	1 136	108	27	1 950
		Total	274	1 078	2 236	215	54	3 857
	IEFA Mirriah	Garçons	105	331	555	84	21	1 096
		Filles	105	371	522	75	20	1 093
		Total	210	702	1 077	159	41	2 189
	IEFA Tanout	Garçons	124	267	576	71	16	1 054
		Filles	111	317	522	58	3	1 011
		Total	235	584	1 098	129	19	2 065
	IEFA Zinder	Garçons	34	344	682	48	18	1 126
		Filles	57	380	750	73	13	1 273
		Total	91	724	1 432	121	31	2 399
	Kantché	Garçons	70	388	1 708	137	48	2 351
		Filles	69	314	1 247	109	25	1 764
		Total	139	702	2 955	246	73	4 115
	Magaria	Garçons	69	700	1 913	122	9	2 813
		Filles	60	623	1 586	87		2 356
		Total	129	1 323	3 499	209	9	5 169
	Matamèye	Garçons	54	580	1 794	95	11	2 534
		Filles	66	532	1 520	79	3	2 200
		Total	120	1 112	3 314	174	14	4 734
	Mirriah	Garçons	93	639	1 832	141	...	2 705
		Filles	84	713	1 498	101	...	2 396
		Total	177	1 352	3 330	242	...	5 101
	Ouacha	Garçons	15	223	1 356	106	22	1 722
		Filles	16	263	1 005	70	9	1 363
		Total	31	486	2 361	176	31	3 085
	Sassoubroum	Garçons	130	453	1 246	36	6	1 871
		Filles	134	393	984	32	2	1 545
		Total	264	846	2 230	68	8	3 416
	Takiéta	Garçons	94	864	2 116	118	3	3 195
		Filles	98	726	1 668	83	14	2 589
		Total	192	1 590	3 784	201	17	5 784
	Tanout	Garçons	59	687	2 585	183	17	3 531
		Filles	58	711	2 431	162	14	3 376
		Total	117	1 398	5 016	345	31	6 907
	Tesker	Garçons	40	85	487	23	3	638
		Filles	34	80	377	23	1	515
		Total	74	165	864	46	4	1 153

Region	Inspection	Sexe	< 6 ans	6 ans	7 ans	8 ans	9 ans	Total général
	Zinder Commune 1	Garçons	90	584	1 148	109	17	1 948
		Filles	120	522	1 116	104	14	1 876
		Total	210	1 106	2 264	213	31	3 824
	Zinder Commune 2	Garçons	90	1 421	1 939	134	12	3 596
		Filles	89	1 340	1 704	135	11	3 279
		Total	179	2 761	3 643	269	23	6 875
Garçons ZINDER			1 619	11 291	31 848	2 340	305	47 403
Filles ZINDER			1 606	10 691	27 402	1 945	206	41 850
Total ZINDER			3 225	21 982	59 250	4 285	511	89 253
Total Garçons			6 410	54 097	196 004	20 759	2 515	279 785
Total Filles			6 049	49 029	157 121	16 428	1 795	230 422
Total Total			12 459	103 126	353 125	37 187	4 310	510 207

## VIII.1.3.2 RURAL

Region	Inspection	Sexe	< 6 ans	6 ans	7 ans	8 ans	9 ans	Total général
AGADEZ	Aderbissanat	Garçons	27	90	190	51	12	370
		Filles	22	56	185	42	11	316
		Total	49	146	375	93	23	686
	Arlit	Garçons	13	39	221	66	6	345
		Filles	11	21	121	32	4	189
		Total	24	60	342	98	10	534
	Bilma	Garçons	13	130	150	13	...	306
		Filles	21	161	139	7	...	328
		Total	34	291	289	20	...	634
	IEFA Agadez	Garçons	3	14	27	20	2	66
		Filles	8	12	40	7	1	68
		Total	11	26	67	27	3	134
	IEFA Tchirozérine	Garçons	11	74	150	18	4	257
		Filles	9	36	124	19	2	190
		Total	20	110	274	37	6	447
	Iférouane	Garçons	2	89	312	35	11	449
		Filles	1	83	159	4	2	249
		Total	3	172	471	39	13	698
	Ingall	Garçons	4	115	298	108	13	538
		Filles	12	81	238	83	2	416
		Total	16	196	536	191	15	954
	Tchirozérine	Garçons	72	273	823	266	78	1 512
		Filles	51	258	680	152	27	1 168
		Total	123	531	1 503	418	105	2 680
Garçons AGADEZ			145	824	2 171	577	126	3 843
Filles AGADEZ			135	708	1 686	346	49	2 924
Total AGADEZ			280	1 532	3 857	923	175	6 767
DIFFA	Bosso	Garçons	18	67	291	23		399
		Filles	17	64	280	12	8	381
		Total	35	131	571	35	8	780
	Diffa Département	Garçons	10	179	374	18	3	584
		Filles	16	175	370	17	4	582
		Total	26	354	744	35	7	1 166
	Goudoumaria	Garçons	9	161	594	97	5	866
		Filles	7	159	589	109	6	870
		Total	16	320	1 183	206	11	1 736
	IEFA Diffa	Garçons	21	138	662	26	5	852
		Filles	20	136	525	25	1	707
		Total	41	274	1 187	51	6	1 559
	IEFA Mainé Soroa	Garçons	40	162	302	28	3	535
		Filles	38	124	227	15	1	405
		Total	78	286	529	43	4	940
	Mainé Soroa	Garçons	56	282	682	94	11	1 125
		Filles	68	306	643	94	4	1 115
		Total	124	588	1 325	188	15	2 240
	N'Gourti	Garçons	19	166	332	47	9	573
		Filles	9	101	245	30	2	387
		Total	28	267	577	77	11	960
	N'Guigmi	Garçons	17	125	180	32	6	360

Region	Inspection	Sexe	< 6 ans	6 ans	7 ans	8 ans	9 ans	Total général
		Filles	18	103	165	30	1	317
		Total	35	228	345	62	7	677
Garçons DIFFA			190	1 280	3 417	365	42	5 294
Filles DIFFA			193	1 168	3 044	332	27	4 764
Total DIFFA			383	2 448	6 461	697	69	10 058
DOSSO	Boboye	Garçons	69	367	1 700	84	11	2 231
		Filles	55	376	1 428	53	6	1 918
		Total	124	743	3 128	137	17	4 149
	Dan Kassari	Garçons	3	147	1 254	131	28	1 563
		Filles	6	119	1 086	114	21	1 346
		Total	9	266	2 340	245	49	2 909
	Djoundjou	Garçons	14	231	1 282	78	...	1 605
		Filles	10	187	1 099	59	...	1 355
		Total	24	418	2 381	137	...	2 960
	Dogon Kiria	Garçons	8	297	1 660	157	10	2 132
		Filles	6	221	1 067	89	3	1 386
		Total	14	518	2 727	246	13	3 518
	Dosso Département	Garçons	39	449	2 493	110	5	3 096
		Filles	44	451	2 061	103	6	2 665
		Total	83	900	4 554	213	11	5 761
	Doutchi	Garçons	59	374	1 791	280	41	2 545
		Filles	82	323	1 494	228	29	2 156
		Total	141	697	3 285	508	70	4 701
	Falmeï	Garçons	22	295	1 393	142	44	1 896
		Filles	22	237	903	116	32	1 310
		Total	44	532	2 296	258	76	3 206
	Falwel	Garçons	20	167	776	186	10	1 159
		Filles	38	101	672	184	4	999
		Total	58	268	1 448	370	14	2 158
	Gaya	Garçons	6	333	2 530	138	9	3 016
		Filles	7	233	1 705	70	3	2 018
		Total	13	566	4 235	208	12	5 034
	Guéchémé	Garçons	9	276	1 368	202	14	1 869
		Filles	11	229	1 177	155	14	1 586
		Total	20	505	2 545	357	28	3 455
	IEFA Boboye	Garçons	29	220	1 249	114	11	1 623
		Filles	30	200	1 033	109	9	1 381
		Total	59	420	2 282	223	20	3 004
	IEFA Dosso	Garçons	25	93	685	67	48	918
		Filles	26	97	703	56	36	918
		Total	51	190	1 388	123	84	1 836
	IEFA Doutchi	Garçons	22	116	715	64	4	921
		Filles	21	102	597	54	2	776
		Total	43	218	1 312	118	6	1 697
	Loga	Garçons	1	114	887	94	11	1 107
		Filles	1	93	786	69	4	953
		Total	2	207	1 673	163	15	2 060
	Mokko	Garçons	6	326	3 313	200	20	3 865
		Filles	6	297	2 467	123	10	2 903
		Total	12	623	5 780	323	30	6 768
	Tibiri Doutchi	Garçons	45	523	2 392	219	14	3 193
		Filles	53	530	2 113	241	15	2 952

Region	Inspection	Sexe	< 6 ans	6 ans	7 ans	8 ans	9 ans	Total général
		Total	98	1 053	4 505	460	29	6 145
Garçons DOSSO			377	4 328	25 488	2 266	280	32 739
Filles DOSSO			418	3 796	20 391	1 823	194	26 622
Total DOSSO			795	8 124	45 879	4 089	474	59 361
MARADI	Aguié	Garçons	73	425	1 848	95	1	2 442
		Filles	34	418	1 578	81		2 111
		Total	107	843	3 426	176	1	4 553
	Bermo	Garçons	21	99	630	126	25	901
		Filles	12	97	458	97	11	675
		Total	33	196	1 088	223	36	1 576
	Dakoro	Garçons	46	530	3 246	378	61	4 261
		Filles	23	377	2 014	243	29	2 686
		Total	69	907	5 260	621	90	6 947
	Dan Issa	Garçons	8	326	2 255	173	...	2 762
		Filles	6	305	1 545	76	...	1 932
		Total	14	631	3 800	249	...	4 694
	Gazaoua	Garçons	41	384	1 884	49		2 358
		Filles	58	254	1 328	10	1	1 651
		Total	99	638	3 212	59	1	4 009
	Guidan Amoumoune	Garçons	16	306	2 622	201	42	3 187
		Filles	8	272	1 588	99	15	1 982
		Total	24	578	4 210	300	57	5 169
	Guidan Roundji	Garçons	208	454	4 140	327	45	5 174
		Filles	87	403	3 142	263	20	3 915
		Total	295	857	7 282	590	65	9 089
	IEFA Maradi	Garçons	71	237	939	126	18	1 391
		Filles	78	331	1 002	122	16	1 549
		Total	149	568	1 941	248	34	2 940
	IEFA Tessaoua	Garçons	20	322	834	46	13	1 235
		Filles	26	300	928	47	6	1 307
		Total	46	622	1 762	93	19	2 542
	Kanen Bakaché	Garçons	66	566	3 078	177	2	3 889
		Filles	53	429	1 994	83		2 559
		Total	119	995	5 072	260	2	6 448
	Korgom	Garçons	32	274	1 622	131	19	2 078
		Filles	42	189	1 129	114	11	1 485
		Total	74	463	2 751	245	30	3 563
	Kornaka	Garçons	55	867	5 700	482	8	7 112
		Filles	41	562	3 066	283		3 952
		Total	96	1 429	8 766	765	8	11 064
	Madarounfa	Garçons	40	780	3 437	199	16	4 472
		Filles	46	662	2 311	115	3	3 137
		Total	86	1 442	5 748	314	19	7 609
	Mayahi	Garçons	34	277	2 239	131		2 681
		Filles	12	232	1 554	74	1	1 873
		Total	46	509	3 793	205	1	4 554
	Ourafane	Garçons	84	369	1 614	209	3	2 279
		Filles	61	218	1 011	80	3	1 373
		Total	145	587	2 625	289	6	3 652
	Tchadoua	Garçons	59	44	1 132	184	...	1 419
		Filles	53	47	952	120	...	1 172
		Total	112	91	2 084	304	...	2 591

Region	Inspection	Sexe	< 6 ans	6 ans	7 ans	8 ans	9 ans	Total général
	Tessaoua	Garçons	54	401	2 204	65	...	2 724
		Filles	39	352	1 657	39	...	2 087
		Total	93	753	3 861	104	...	4 811
	Tibiri Gobir	Garçons	27	477	4 356	270	10	5 140
		Filles	34	416	3 188	178	1	3 817
		Total	61	893	7 544	448	11	8 957
Garçons MARADI			955	7 138	43 780	3 369	263	55 505
Filles MARADI			713	5 864	30 445	2 124	117	39 263
Total MARADI			1 668	13 002	74 225	5 493	380	94 768
TAHOUA	Abalak	Garçons	37	418	1 622	115	24	2 216
		Filles	28	314	1 207	92	16	1 657
		Total	65	732	2 829	207	40	3 873
	Allakaye	Garçons	60	458	1 874	161	21	2 574
		Filles	40	298	1 054	96	4	1 492
		Total	100	756	2 928	257	25	4 066
	Bagaroua	Garçons	29	197	1 052	79	...	1 357
		Filles	16	109	746	71	...	942
		Total	45	306	1 798	150	...	2 299
	Bambèye	Garçons	32	425	2 643	136	17	3 253
		Filles	24	327	1 629	80	25	2 085
		Total	56	752	4 272	216	42	5 338
	Bangui	Garçons	17	372	2 578	302	2	3 271
		Filles	13	285	1 608	151		2 057
		Total	30	657	4 186	453	2	5 328
	Birnin Konni	Garçons	16	353	2 547	186	21	3 123
		Filles	19	225	1 422	149	6	1 821
		Total	35	578	3 969	335	27	4 944
	Bouza	Garçons	36	833	3 065	351	51	4 336
		Filles	29	418	1 551	171	24	2 193
		Total	65	1 251	4 616	522	75	6 529
	Ibohamane	Garçons	6	222	958	24	...	1 210
		Filles	7	208	627	23	...	865
		Total	13	430	1 585	47	...	2 075
	IEFA Bouza	Garçons	62	347	1 356	87	15	1 867
		Filles	58	311	1 222	103	6	1 700
		Total	120	658	2 578	190	21	3 567
	IEFA Konni	Garçons	46	300	683	78	26	1 133
		Filles	28	230	645	63	17	983
		Total	74	530	1 328	141	43	2 116
	IEFA Tahoua	Garçons	55	234	613	108	15	1 025
		Filles	48	235	702	89	7	1 081
		Total	103	469	1 315	197	22	2 106
	Illéla	Garçons	65	850	3 006	239	40	4 200
		Filles	46	554	2 023	183	30	2 836
		Total	111	1 404	5 029	422	70	7 036
	Keïta	Garçons	3	254	1 164	190	4	1 615
		Filles	2	184	821	135	5	1 147
		Total	5	438	1 985	325	9	2 762
	Madaoua	Garçons	21	274	1 997	76	13	2 381
		Filles	16	243	1 305	64		1 628
		Total	37	517	3 302	140	13	4 009
	Malbaza	Garçons	16	438	1 814	296	7	2 571



Region	Inspection	Sexe	< 6 ans	6 ans	7 ans	8 ans	9 ans	Total général
		Filles	14	270	1 017	149	3	1 453
		Total	30	708	2 831	445	10	4 024
	Tahoua Département	Garçons	15	539	2 002	176	9	2 741
		Filles	10	376	1 442	134	4	1 966
		Total	25	915	3 444	310	13	4 707
	Tamaské	Garçons	23	327	1 415	163	4	1 932
		Filles	16	249	1 045	111	2	1 423
		Total	39	576	2 460	274	6	3 355
	Tassara	Garçons	15	120	185	83	29	432
		Filles	14	111	164	38	22	349
		Total	29	231	349	121	51	781
	Tchintabaraden	Garçons	12	227	846	215	4	1 304
		Filles	7	194	588	102	4	895
		Total	19	421	1 434	317	8	2 199
	Tillia	Garçons	23	134	332	97	10	596
		Filles	19	120	312	98	5	554
		Total	42	254	644	195	15	1 150
	Garçons TAHOUA		589	7 322	31 752	3 162	312	43 137
	Filles TAHOUA		454	5 261	21 130	2 102	180	29 127
	Total TAHOUA		1 043	12 583	52 882	5 264	492	72 264
TILLABERY	Abala	Garçons	10	112	1 480	279	36	1 917
		Filles	7	130	1 135	199	23	1 494
		Total	17	242	2 615	478	59	3 411
	Ayorou	Garçons	57	261	833	125	22	1 298
		Filles	44	240	842	131	19	1 276
		Total	101	501	1 675	256	41	2 574
	Balleyara	Garçons	18	232	1 365	261	44	1 920
		Filles	17	214	1 166	200	36	1 633
		Total	35	446	2 531	461	80	3 553
	Banibangou	Garçons	43	320	1 784	230	29	2 406
		Filles	45	308	1 683	220	32	2 288
		Total	88	628	3 467	450	61	4 694
	Bankilaré	Garçons	59	280	1 529	179	37	2 084
		Filles	55	262	1 253	159	11	1 740
		Total	114	542	2 782	338	48	3 824
	Damana	Garçons	9	287	1 938	299	32	2 565
		Filles	13	207	1 516	181	15	1 932
		Total	22	494	3 454	480	47	4 497
	Dargol	Garçons	26	147	1 031	122	43	1 369
		Filles	19	131	917	101	34	1 202
		Total	45	278	1 948	223	77	2 571
	Filingué	Garçons	3	108	711	91	27	940
		Filles	5	102	588	105	17	817
		Total	8	210	1 299	196	44	1 757
	Gothèye	Garçons	23	172	776	47	10	1 028
		Filles	13	151	664	67	5	900
		Total	36	323	1 440	114	15	1 928
	Hamdallaye	Garçons	28	117	907	71	...	1 123
		Filles	34	130	936	81	...	1 181
		Total	62	247	1 843	152	...	2 304
	IEFA Filingué	Garçons	83	160	703	103	8	1 057
		Filles	96	117	542	93	12	860

Region	Inspection	Sexe	< 6 ans	6 ans	7 ans	8 ans	9 ans	Total général	
		Total	179	277	1 245	196	20	1 917	
	IEFA Kollo	Garçons	39	291	892	115	21	1 358	
		Filles	27	301	842	138	24	1 332	
		Total	66	592	1 734	253	45	2 690	
	IEFA Say	Garçons	29	135	374	37	15	590	
		Filles	39	121	256	18	2	436	
		Total	68	256	630	55	17	1 026	
	IEFA Téra	Garçons	16	201	695	32	12	956	
		Filles	26	198	575	19	15	833	
		Total	42	399	1 270	51	27	1 789	
	IEFA Tillabéry	Garçons	51	182	694	117	3	1 047	
		Filles	47	193	639	121	1	1 001	
		Total	98	375	1 333	238	4	2 048	
	Karma	Garçons	16	308	1 488	170	30	2 012	
		Filles	27	277	1 292	162	23	1 781	
		Total	43	585	2 780	332	53	3 793	
	Kollo	Garçons	45	343	1 928	207	14	2 537	
		Filles	40	418	1 780	168	9	2 415	
		Total	85	761	3 708	375	23	4 952	
	Ouallam	Garçons	22	228	834	78	5	1 167	
		Filles	19	257	843	96	4	1 219	
		Total	41	485	1 677	174	9	2 386	
	Say	Garçons	25	352	1 586	312	34	2 309	
		Filles	24	347	1 577	226	28	2 202	
		Total	49	699	3 163	538	62	4 511	
	Simiri	Garçons	18	224	1 278	136	2	1 658	
		Filles	18	225	1 341	177	9	1 770	
		Total	36	449	2 619	313	11	3 428	
	Téra	Garçons	12	170	1 107	110	1	1 400	
		Filles	5	180	1 178	119		1 482	
		Total	17	350	2 285	229	1	2 882	
	Tillabéry Département	Garçons	18	289	1 228	106	9	1 650	
		Filles	18	304	1 137	97	10	1 566	
		Total	36	593	2 365	203	19	3 216	
	Torodi	Garçons	2	437	1 647	203	58	2 347	
		Filles	12	425	1 578	156	33	2 204	
		Total	14	862	3 225	359	91	4 551	
	Garçons TILLABERY			652	5 356	26 808	3 430	492	36 738
	Filles TILLABERY			650	5 238	24 280	3 034	362	33 564
	Total TILLABERY			1 302	10 594	51 088	6 464	854	70 302
	ZINDER	Belbédji	Garçons	66	427	1 144	131	13	1 781
			Filles	49	308	734	61	4	1 156
Total			115	735	1 878	192	17	2 937	
Birnin Kazoé		Garçons	38	386	822	74	4	1 324	
		Filles	39	426	909	74	5	1 453	
		Total	77	812	1 731	148	9	2 777	
Damagaram Takaya		Garçons	35	216	1 631	82	...	1 964	
		Filles	21	185	1 497	73	...	1 776	
		Total	56	401	3 128	155	...	3 740	
Dogo		Garçons	51	525	1 284	110	3	1 973	
		Filles	53	429	1 131	81	2	1 696	
		Total	104	954	2 415	191	5	3 669	

Region	Inspection	Sexe	< 6 ans	6 ans	7 ans	8 ans	9 ans	Total général
	Dungass	Garçons	25	445	1 746	93	13	2 322
		Filles	22	418	1 429	55	5	1 929
		Total	47	863	3 175	148	18	4 251
	Gangara	Garçons	24	227	1 104	62	4	1 421
		Filles	18	208	804	62		1 092
		Total	42	435	1 908	124	4	2 513
	Gouré	Garçons	66	400	1 046	100	4	1 616
		Filles	67	365	1 054	69	4	1 559
		Total	133	765	2 100	169	8	3 175
	Guidimouni	Garçons	64	340	907	92	14	1 417
		Filles	54	303	758	108	12	1 235
		Total	118	643	1 665	200	26	2 652
	IEFA Gouré	Garçons	25	109	759	55	11	959
		Filles	27	124	657	43	10	861
		Total	52	233	1 416	98	21	1 820
	IEFA Magaria	Garçons	136	497	978	91	26	1 728
		Filles	130	507	989	97	25	1 748
		Total	266	1 004	1 967	188	51	3 476
	IEFA Mirriah	Garçons	102	273	503	84	21	983
		Filles	99	308	476	75	20	978
		Total	201	581	979	159	41	1 961
	IEFA Tanout	Garçons	114	242	529	54	10	949
		Filles	90	285	459	38		872
		Total	204	527	988	92	10	1 821
	IEFA Zinder	Garçons	9	91	64	...	...	164
		Filles	18	100	59	...	...	177
		Total	27	191	123	...	...	341
	Kantché	Garçons	70	388	1 708	137	48	2 351
		Filles	69	314	1 247	109	25	1 764
		Total	139	702	2 955	246	73	4 115
	Magaria	Garçons	55	460	1 224	73	6	1 818
		Filles	44	400	1 000	45		1 489
		Total	99	860	2 224	118	6	3 307
	Matamèye	Garçons	43	421	1 587	68	11	2 130
		Filles	59	394	1 353	59	3	1 868
		Total	102	815	2 940	127	14	3 998
	Mirriah	Garçons	93	553	1 519	128	...	2 293
		Filles	84	557	1 259	94	...	1 994
		Total	177	1 110	2 778	222	...	4 287
	Ouacha	Garçons	15	223	1 356	106	22	1 722
		Filles	16	263	1 005	70	9	1 363
		Total	31	486	2 361	176	31	3 085
	Sassoumbroum	Garçons	130	453	1 246	36	6	1 871
		Filles	134	393	984	32	2	1 545
		Total	264	846	2 230	68	8	3 416
	Takiéta	Garçons	94	851	2 088	118	3	3 154
		Filles	98	719	1 629	83	14	2 543
		Total	192	1 570	3 717	201	17	5 697
	Tanout	Garçons	55	564	2 397	169	17	3 202
		Filles	50	567	2 276	155	14	3 062
		Total	105	1 131	4 673	324	31	6 264
	Tesker	Garçons	40	85	487	23	3	638

Region	Inspection	Sexe	< 6 ans	6 ans	7 ans	8 ans	9 ans	Total général
		Filles	34	80	377	23	1	515
		Total	74	165	864	46	4	1 153
	Zinder Commune 1	Garçons	9	18	50	12	...	89
		Filles	10	23	58	7	...	98
		Total	19	41	108	19	...	187
Garçons ZINDER			1 359	8 194	26 179	1 898	239	37 869
Filles ZINDER			1 285	7 676	22 144	1 513	155	32 773
Total ZINDER			2 644	15 870	48 323	3 411	394	70 642
Total Garçons			4 267	34 442	159 595	15 067	1 754	215 125
Total Filles			3 848	29 711	123 120	11 274	1 084	169 037
Total Total			8 115	64 153	282 715	26 341	2 838	384 162

## VIII.2 REPARTITION DES ELEVES PAR TYPE D'ENSEIGNEMENT ET SEXE

## VIII.2.1 PUBLIC+PRIVE+COMMUNAUTAIRE

		Traditionnel			Expérimental			Medersa			Spécialisé		
Region	Inspection	G	F	T	G	F	T	G	F	T	G	F	T
AGADEZ	Aderbissanat	1 329	1 180	2 509	...	...	...	...	...	...	...	...	...
	Agadez Commune	10 248	11 266	21 514	82	63	145	...	...	...	...	...	...
	Arlit	9 113	8 406	17 519	...	...	...	...	...	...	...	...	...
	Bilma	1 762	1 666	3 428	92	85	177	179	221	400	...	...	...
	IEFA Agadez	...	...	...	...	...	...	497	498	995	...	...	...
	IEFA Tchirozérine	...	...	...	...	...	...	2 121	1 686	3 807	...	...	...
	Iférouane	1 522	896	2 418	...	...	...	...	...	...	...	...	...
	Ingall	2 107	1 757	3 864	42	27	69	...	...	...	...	...	...
	Tchirozérine	6 801	5 249	12 050	147	132	279	...	...	...	...	...	...
Total AGADEZ		32 882	30 420	63 302	363	307	670	2 797	2 405	5 202	...	...	...
DIFFA	Bosso	1 584	1 619	3 203	...	...	...	...	...	...	...	...	...
	Diffa Commune	3 139	3 739	6 878	143	143	286	...	...	...	...	...	...
	Diffa Département	3 569	3 546	7 115	...	...	...	...	...	...	...	...	...
	Goudoumaria	3 726	3 690	7 416	...	...	...	...	...	...	...	...	...
	IEFA Diffa	...	...	...	...	...	...	4 542	4 509	9 051	...	...	...
	IEFA Maïné Soroa	...	...	...	...	...	...	2 173	1 852	4 025	...	...	...
	Maïné Soroa	4 666	4 984	9 650	70	61	131	...	...	...	56	57	113
	N'Gourti	1 999	1 473	3 472	...	...	...	...	...	...	...	...	...
	N'Guigmi	2 537	2 445	4 982	124	128	252	...	...	...	...	...	...
Total DIFFA		21 220	21 496	42 716	337	332	669	6 715	6 361	13 076	56	57	113
DOSSO	Boboye	11 872	9 778	21 650	237	248	485	...	...	...	...	...	...
	Dan Kassari	7 325	6 029	13 354	...	...	...	...	...	...	204	117	321
	Djoundjou	10 426	7 652	18 078	...	...	...	...	...	...	...	...	...
	Dogon Kiria	9 490	6 188	15 678	...	...	...	...	...	...	...	...	...
	Dosso Commune	8 107	8 314	16 421	84	68	152	...	...	...	...	...	...
	Dosso Département	14 456	11 063	25 519	...	...	...	...	...	...	...	...	...
	Doutchi	15 306	13 902	29 208	191	209	400	...	...	...	309	192	501
	Falmey	8 817	5 933	14 750	43	29	72	...	...	...	...	...	...
	Falwel	4 609	3 628	8 237	...	...	...	...	...	...	...	...	...
	Gaya	17 368	12 511	29 879	185	185	370	...	...	...	...	...	...
	Guéchémé	10 234	7 934	18 168	...	...	...	...	...	...	...	...	...
	IEFA Boboye	53	55	108	151	33	184	6 500	5 414	11 914	...	...	...
	IEFA Dosso	...	...	...	...	...	...	4 347	3 939	8 286	...	...	...
	IEFA Doutchi	...	...	...	10	11	21	4 078	3 711	7 789	...	...	...

		Traditionnel			Expérimental			Medersa			Spécialisé		
Region	Inspection	G	F	T	G	F	T	G	F	T	G	F	T
	Loga	11 170	8 797	19 967	...	...	...	...	...	...	...	...	...
	Mokko	15 660	11 855	27 515	...	...	...	...	...	...	...	...	...
	Tibiri Douthi	15 534	13 791	29 325	...	...	...	...	...	...	...	...	...
<b>Total DOSSO</b>		<b>160 427</b>	<b>127 430</b>	<b>287 857</b>	<b>901</b>	<b>783</b>	<b>1 684</b>	<b>14 925</b>	<b>13 064</b>	<b>27 989</b>	<b>513</b>	<b>309</b>	<b>822</b>
<b>MARADI</b>	Aguié	12 702	10 659	23 361	297	289	586	...	...	...	...	...	...
	Bermo	2 622	2 009	4 631	...	...	...	...	...	...	...	...	...
	Dakoro	17 966	12 402	30 368	39	28	67	...	...	...	...	...	...
	Dan Issa	14 427	9 664	24 091	278	251	529	...	...	...	...	...	...
	Gazaoua	10 554	6 479	17 033	270	251	521	...	...	...	...	...	...
	Guidan Amoumoune	11 193	7 069	18 262	167	110	277	...	...	...	...	...	...
	Guidan Roudji	25 879	19 649	45 528	203	159	362	...	...	...	...	...	...
	IEFA Maradi	41	28	69	...	...	...	13 457	14 184	27 641	...	...	...
	IEFA Tessaoua	...	...	...	...	...	...	6 610	6 634	13 244	...	...	...
	Kanen Bakaché	16 313	9 949	26 262	419	300	719	...	...	...	...	...	...
	Korgom	7 358	5 170	12 528	165	111	276	...	...	...	...	...	...
	Kornaka	27 572	14 390	41 962	40	39	79	...	...	...	281	135	416
	Madarounfa	20 807	14 083	34 890	438	374	812	...	...	...	...	...	...
	Maradi Commune 1	15 482	15 759	31 241	...	...	...	...	...	...	...	...	...
	Maradi Commune 2	8 755	8 928	17 683	218	123	341	...	...	...	51	49	100
	Mayahi	13 256	9 052	22 308	308	186	494	...	...	...	...	...	...
	Ourafane	9 170	5 129	14 299	49	48	97	...	...	...	...	...	...
	Tchadoua	7 614	5 700	13 314	...	...	...	...	...	...	...	...	...
	Tessaoua	15 550	11 618	27 168	330	296	626	...	...	...	...	...	...
	Tibiri Gobir	22 319	16 752	39 071	73	25	98	...	...	...	...	...	...
<b>Total MARADI</b>		<b>259 580</b>	<b>184 489</b>	<b>444 069</b>	<b>3 294</b>	<b>2 590</b>	<b>5 884</b>	<b>20 067</b>	<b>20 818</b>	<b>40 885</b>	<b>332</b>	<b>184</b>	<b>516</b>
<b>NIAMEY</b>	Niamey FA 1	...	...	...	...	...	...	9 837	9 768	19 605	31	28	59
	Niamey FA 2	...	...	...	...	...	...	6 699	6 430	13 129	...	...	...
	Niamey FA 3	...	...	...	...	...	...	2 481	2 382	4 863	...	...	...
	Niamey I	16 505	17 425	33 930	...	...	...	...	...	...	78	52	130
	Niamey II	18 973	19 566	38 539	235	276	511	...	...	...	33	15	48
	Niamey III	14 241	15 048	29 289	120	128	248	...	...	...	89	52	141
	Niamey IV	24 867	25 349	50 216	67	72	139	...	...	...	...	...	...
	Niamey V	9 794	10 742	20 536	155	171	326	...	...	...	...	...	...
<b>Total NIAMEY</b>		<b>84 380</b>	<b>88 130</b>	<b>172 510</b>	<b>577</b>	<b>647</b>	<b>1 224</b>	<b>19 017</b>	<b>18 580</b>	<b>37 597</b>	<b>231</b>	<b>147</b>	<b>378</b>
<b>TAHOUA</b>	Abalak	8 980	6 534	15 514	35	20	55	...	...	...	...	...	...
	Allakaye	10 370	5 482	15 852	...	...	...	...	...	...	120	51	171
	Bagaroua	6 765	4 469	11 234	291	197	488	...	...	...	...	...	...
	Bambéye	14 680	8 699	23 379	18	19	37	...	...	...	...	...	...
	Bangui	14 540	8 162	22 702	309	247	556	...	...	...	64	28	92

		Traditionnel			Expérimental			Medersa			Spécialisé		
Region	Inspection	G	F	T	G	F	T	G	F	T	G	F	T
	Birnin Konni	20 219	12 356	32 575	373	276	649	...	...	...	...	...	...
	Bouza	18 367	9 230	27 597	62	64	126	...	...	...	...	...	...
	Ibohamane	5 762	3 649	9 411	74		74	...	...	...	...	...	...
	IEFA Bouza	...	...	...	...	...	...	7 590	7 203	14 793	...	...	...
	IEFA Konni	...	...	...	...	...	...	8 024	6 778	14 802	...	...	...
	IEFA Tahoua	...	...	...	...	...	...	7 651	7 708	15 359	...	...	...
	Illéla	24 153	15 979	40 132	395	253	648	...	...	...	397	215	612
	Keita	10 260	6 847	17 107	...	...	...	...	...	...	...	...	...
	Madaoua	16 426	11 457	27 883	544	465	1 009	...	...	...	86	59	145
	Malbaza	13 173	7 250	20 423	54	40	94	690	449	1 139	...	...	...
	Tahoua Commune	12 016	11 305	23 321	140	128	268	...	...	...	...	...	...
	Tahoua Département	13 025	8 636	21 661	...	...	...	...	...	...	...	...	...
	Tamaské	8 163	5 404	13 567	514	362	876	...	...	...	58	50	108
	Tassara	1 543	1 145	2 688	...	...	...	...	...	...	23	19	42
	Tchintabaraden	6 304	4 755	11 059	157	93	250	...	...	...	...	...	...
	Tillia	1 779	1 437	3 216	...	...	...	...	...	...	...	...	...
<b>Total TAHOUA</b>		<b>206 525</b>	<b>132 796</b>	<b>339 321</b>	<b>2 966</b>	<b>2 164</b>	<b>5 130</b>	<b>23 955</b>	<b>22 138</b>	<b>46 093</b>	<b>748</b>	<b>422</b>	<b>1 170</b>
<b>TILLABERY</b>	Abala	9 520	7 435	16 955	24	23	47	...	...	...	...	...	...
	Ayorou	5 819	5 437	11 256	260	288	548	...	...	...	...	...	...
	Balleyara	7 872	6 675	14 547	121	111	232	...	...	...	97	76	173
	Banibangou	10 756	10 130	20 886	28	20	48	...	...	...	54	49	103
	Bankilaré	8 851	7 638	16 489	123	36	159	...	...	...	...	...	...
	Damana	10 592	7 519	18 111	...	...	...	...	...	...	...	...	...
	Dargol	7 242	5 988	13 230	...	...	...	...	...	...	...	...	...
	Filingué	11 719	10 391	22 110	123	139	262	...	...	...	...	...	...
	Gothèye	5 071	4 510	9 581	...	...	...	...	...	...	...	...	...
	Hamdallaye	5 899	5 867	11 766	133	126	259	...	...	...	...	...	...
	IEFA Filingué	...	...	...	...	...	...	5 965	4 976	10 941	...	...	...
	IEFA Kollo	...	...	...	...	...	...	6 394	6 068	12 462	...	...	...
	IEFA Say	...	...	...	...	...	...	2 793	2 268	5 061	...	...	...
	IEFA Téra	...	...	...	...	...	...	5 241	4 506	9 747	...	...	...
	IEFA Tillabéry	...	...	...	49	37	86	5 540	5 098	10 638	...	...	...
	Karma	7 399	6 290	13 689	83	41	124	...	...	...	...	...	...
	Kollo	12 352	11 918	24 270	195	184	379	...	...	...	...	...	...
	Ouallam	8 011	8 345	16 356	85	116	201	...	...	...	...	...	...
	Say	9 287	8 987	18 274	156	133	289	...	...	...	...	...	...
	Simiri	6 818	7 487	14 305	10	15	25	...	...	...	...	...	...
	Téra	11 919	13 355	25 274	285	328	613	...	...	...	30	29	59
	Tillabéry Commune	3 091	3 514	6 605	186	176	362	...	...	...	...	...	...

		Traditionnel			Expérimental			Medersa			Spécialisé		
Region	Inspection	G	F	T	G	F	T	G	F	T	G	F	T
	Tillabéry Département	8 462	8 462	16 924	79	87	166	...	...	...	...	...	...
	Torodi	9 683	9 137	18 820	252	165	417	...	...	...	...	...	...
<b>Total TILLABERY</b>		<b>160 363</b>	<b>149 085</b>	<b>309 448</b>	<b>2 192</b>	<b>2 025</b>	<b>4 217</b>	<b>25 933</b>	<b>22 916</b>	<b>48 849</b>	<b>181</b>	<b>154</b>	<b>335</b>
<b>ZINDER</b>	Belbédji	6 689	4 415	11 104	50	22	72	...	...	...	110	109	219
	Birnin Kazoé	5 864	5 835	11 699	30	30	60	...	...	...	...	...	...
	Damagaram Takaya	8 973	8 086	17 059	...	...	...	...	...	...	...	...	...
	Dogo	7 946	6 354	14 300	115	90	205	...	...	...	...	...	...
	Dungass	10 402	8 710	19 112	102	115	217	...	...	...	77	46	123
	Gangara	5 814	4 525	10 339	22	9	31	...	...	...	29	11	40
	Gouré	7 999	8 085	16 084	...	...	...	...	...	...	...	...	...
	Guidimouni	4 971	4 677	9 648	378	399	777	...	...	...	...	...	...
	IEFA Gouré	...	...	...	...	...	...	3 524	3 472	6 996	...	...	...
	IEFA Magaria	...	...	...	...	...	...	6 655	6 799	13 454	...	...	...
	IEFA Mirriah	...	...	...	...	...	...	4 102	4 157	8 259	...	...	...
	IEFA Tanout	...	...	...	...	...	...	2 274	2 331	4 605	...	...	...
	IEFA Zinder	...	...	...	...	...	...	5 675	6 274	11 949	...	...	...
	Kantché	9 176	6 204	15 380	...	...	...	...	...	...	117	102	219
	Magaria	13 137	10 710	23 847	140	103	243	...	...	...	...	...	...
	Matamèye	11 675	9 460	21 135	108	78	186	...	...	...	203	143	346
	Mirriah	11 352	10 145	21 497	81	89	170	...	...	...	...	...	...
	Ouacha	5 980	4 607	10 587	...	...	...	...	...	...	...	...	...
	Sassoubroum	8 005	6 191	14 196	...	...	...	...	...	...	...	...	...
	Takiéta	13 204	10 078	23 282	50	50	100	96	119	215	...	...	...
	Tanout	14 252	13 564	27 816	140	151	291	...	...	...	...	...	...
	Tesker	2 544	2 113	4 657	...	...	...	...	...	...	...	...	...
	Zinder Commune 1	10 339	10 065	20 404	387	283	670	...	...	...	65	39	104
	Zinder Commune 2	17 024	16 403	33 427	107	64	171	...	...	...	...	...	...
<b>Total ZINDER</b>		<b>175 346</b>	<b>150 227</b>	<b>325 573</b>	<b>1 710</b>	<b>1 483</b>	<b>3 193</b>	<b>22 326</b>	<b>23 152</b>	<b>45 478</b>	<b>601</b>	<b>450</b>	<b>1 051</b>
<b>Total général</b>		<b>1 100 723</b>	<b>884 073</b>	<b>1 984 796</b>	<b>12 340</b>	<b>10 331</b>	<b>22 671</b>	<b>135 735</b>	<b>129 434</b>	<b>265 169</b>	<b>2 662</b>	<b>1 723</b>	<b>4 385</b>



## VIII.2.2 PUBLIC+COMMUNAUTAIRE

		Traditionnel			Expérimental			Medersa			Spécialisé		
Region	Inspection	G	F	T	G	F	T	G	F	T	G	F	T
AGADEZ	Aderbissanat	1 329	1 180	2 509	...	...	...	...	...	...	...	...	...
	Agadez Commune	9 556	10 686	20 242	82	63	145	...	...	...	...	...	...
	Arlit	8 129	7 583	15 712	...	...	...	...	...	...	...	...	...
	Bilma	1 762	1 666	3 428	92	85	177	179	221	400	...	...	...
	IEFA Agadez	...	...	...	...	...	...	463	476	939	...	...	...
	IEFA Tchirozérine	...	...	...	...	...	...	2 121	1 686	3 807	...	...	...
	Iférouane	1 522	896	2 418	...	...	...	...	...	...	...	...	...
	Ingall	2 107	1 757	3 864	42	27	69	...	...	...	...	...	...
	Tchirozérine	6 568	5 092	11 660	147	132	279	...	...	...	...	...	...
Total AGADEZ		30 973	28 860	59 833	363	307	670	2 763	2 383	5 146	...	...	...
DIFFA	Bosso	1 584	1 619	3 203	...	...	...	...	...	...	...	...	...
	Diffa Commune	2 665	3 256	5 921	56	74	130	...	...	...	...	...	...
	Diffa Département	3 569	3 546	7 115	...	...	...	...	...	...	...	...	...
	Goudoumaria	3 726	3 690	7 416	...	...	...	...	...	...	...	...	...
	IEFA Diffa	...	...	...	...	...	...	4 483	4 455	8 938	...	...	...
	IEFA Maïné Soroa	...	...	...	...	...	...	2 173	1 852	4 025	...	...	...
	Maïné Soroa	4 666	4 984	9 650	70	61	131	...	...	...	56	57	113
	N'Gourti	1 999	1 473	3 472	...	...	...	...	...	...	...	...	...
	N'Guigmi	2 449	2 336	4 785	124	128	252	...	...	...	...	...	...
Total DIFFA		20 658	20 904	41 562	250	263	513	6 656	6 307	12 963	56	57	113
DOSSO	Boboye	11 872	9 778	21 650	237	248	485	...	...	...	...	...	...
	Dan Kassari	7 289	5 981	13 270	...	...	...	...	...	...	204	117	321
	Djoundjou	10 426	7 652	18 078	...	...	...	...	...	...	...	...	...
	Dogon Kiria	9 490	6 188	15 678	...	...	...	...	...	...	...	...	...
	Dosso Commune	6 990	7 109	14 099	84	68	152	...	...	...	...	...	...
	Dosso Département	14 456	11 063	25 519	...	...	...	...	...	...	...	...	...
	Doutchi	15 096	13 713	28 809	191	209	400	...	...	...	309	192	501
	Falmey	8 817	5 933	14 750	43	29	72	...	...	...	...	...	...
	Falwel	4 609	3 628	8 237	...	...	...	...	...	...	...	...	...
	Gaya	17 061	12 228	29 289	185	185	370	...	...	...	...	...	...
	Guéchémé	10 234	7 934	18 168	...	...	...	...	...	...	...	...	...
	IEFA Boboye	53	55	108	...	...	...	6 500	5 414	11 914	...	...	...
	IEFA Dosso	...	...	...	...	...	...	4 333	3 934	8 267	...	...	...
	IEFA Doutchi	...	...	...	10	11	21	4 078	3 711	7 789	...	...	...
	Loga	11 170	8 797	19 967	...	...	...	...	...	...	...	...	...
	Mokko	15 660	11 855	27 515	...	...	...	...	...	...	...	...	...

		Traditionnel			Expérimental			Medersa			Spécialisé		
Region	Inspection	G	F	T	G	F	T	G	F	T	G	F	T
	Tibiri Douchi	15 534	13 791	29 325	...	...	...	...	...	...	...	...	...
<b>Total DOSSO</b>		<b>158 757</b>	<b>125 705</b>	<b>284 462</b>	<b>750</b>	<b>750</b>	<b>1 500</b>	<b>14 911</b>	<b>13 059</b>	<b>27 970</b>	<b>513</b>	<b>309</b>	<b>822</b>
<b>MARADI</b>	Aguié	12 606	10 585	23 191	297	289	586	...	...	...	...	...	...
	Bermo	2 622	2 009	4 631	...	...	...	...	...	...	...	...	...
	Dakoro	17 966	12 402	30 368	39	28	67	...	...	...	...	...	...
	Dan Issa	14 427	9 664	24 091	278	251	529	...	...	...	...	...	...
	Gazaoua	10 554	6 479	17 033	270	251	521	...	...	...	...	...	...
	Guidan Amoumoune	11 193	7 069	18 262	167	110	277	...	...	...	...	...	...
	Guidan Roudji	25 879	19 649	45 528	203	159	362	...	...	...	...	...	...
	IEFA Maradi	41	28	69	...	...	...	12 075	12 718	24 793	...	...	...
	IEFA Tessaoua	...	...	...	...	...	...	6 434	6 397	12 831	...	...	...
	Kanen Bakaché	16 313	9 949	26 262	419	300	719	...	...	...	...	...	...
	Korgom	7 358	5 170	12 528	165	111	276	...	...	...	...	...	...
	Kornaka	27 572	14 390	41 962	40	39	79	...	...	...	281	135	416
	Madarounfa	20 807	14 083	34 890	438	374	812	...	...	...	...	...	...
	Maradi Commune 1	14 318	14 723	29 041	...	...	...	...	...	...	...	...	...
	Maradi Commune 2	7 345	7 627	14 972	218	123	341	...	...	...	51	49	100
	Mayahi	13 242	9 042	22 284	308	186	494	...	...	...	...	...	...
	Ourafane	9 170	5 129	14 299	49	48	97	...	...	...	...	...	...
	Tchadoua	7 614	5 700	13 314	...	...	...	...	...	...	...	...	...
	Tessaoua	15 527	11 597	27 124	330	296	626	...	...	...	...	...	...
	Tibiri Gobir	21 911	16 427	38 338	73	25	98	...	...	...	...	...	...
<b>Total MARADI</b>		<b>256 465</b>	<b>181 722</b>	<b>438 187</b>	<b>3 294</b>	<b>2 590</b>	<b>5 884</b>	<b>18 509</b>	<b>19 115</b>	<b>37 624</b>	<b>332</b>	<b>184</b>	<b>516</b>
<b>NIAMEY</b>	Niamey FA 1	...	...	...	...	...	...	6 484	6 736	13 220	31	28	59
	Niamey FA 2	...	...	...	...	...	...	4 074	4 067	8 141	...	...	...
	Niamey FA 3	...	...	...	...	...	...	1 241	1 394	2 635	...	...	...
	Niamey I	10 812	11 876	22 688	...	...	...	...	...	...	39	24	63
	Niamey II	14 352	15 166	29 518	235	276	511	...	...	...	33	15	48
	Niamey III	11 517	12 351	23 868	...	...	...	...	...	...	89	52	141
	Niamey IV	22 299	23 079	45 378	67	72	139	...	...	...	...	...	...
	Niamey V	8 632	9 563	18 195	155	171	326	...	...	...	...	...	...
<b>Total NIAMEY</b>		<b>67 612</b>	<b>72 035</b>	<b>139 647</b>	<b>457</b>	<b>519</b>	<b>976</b>	<b>11 799</b>	<b>12 197</b>	<b>23 996</b>	<b>192</b>	<b>119</b>	<b>311</b>
<b>TAHOUA</b>	Abalak	8 980	6 534	15 514	35	20	55	...	...	...	...	...	...
	Allakaye	10 370	5 482	15 852	...	...	...	...	...	...	120	51	171
	Bagaroua	6 765	4 469	11 234	291	197	488	...	...	...	...	...	...
	Bambèye	14 680	8 699	23 379	18	19	37	...	...	...	...	...	...
	Bangui	14 540	8 162	22 702	309	247	556	...	...	...	64	28	92
	Birnin Konni	19 704	11 863	31 567	373	276	649	...	...	...	...	...	...
	Bouza	18 358	9 224	27 582	62	64	126	...	...	...	...	...	...

		Traditionnel			Expérimental			Medersa			Spécialisé		
Region	Inspection	G	F	T	G	F	T	G	F	T	G	F	T
	Ibohamane	5 762	3 649	9 411	74		74	...	...	...	...	...	...
	IEFA Bouza	...	...	...	...	...	...	7 590	7 203	14 793	...	...	...
	IEFA Konni	...	...	...	...	...	...	7 803	6 584	14 387	...	...	...
	IEFA Tahoua	...	...	...	...	...	...	7 195	7 301	14 496	...	...	...
	Illéla	24 153	15 979	40 132	395	253	648	...	...	...	397	215	612
	Keita	10 221	6 825	17 046	...	...	...	...	...	...	...	...	...
	Madaoua	16 325	11 371	27 696	544	465	1 009	...	...	...	86	59	145
	Malbaza	13 063	7 166	20 229	54	40	94	690	449	1 139	...	...	...
	Tahoua Commune	11 039	10 285	21 324	140	128	268	...	...	...	...	...	...
	Tahoua Département	13 025	8 636	21 661	...	...	...	...	...	...	...	...	...
	Tamaské	8 163	5 404	13 567	514	362	876	...	...	...	58	50	108
	Tassara	1 543	1 145	2 688	...	...	...	...	...	...	23	19	42
	Tchintabaraden	6 304	4 755	11 059	157	93	250	...	...	...	...	...	...
	Tillia	1 779	1 437	3 216	...	...	...	...	...	...	...	...	...
<b>Total TAHOUA</b>		<b>204 774</b>	<b>131 085</b>	<b>335 859</b>	<b>2 966</b>	<b>2 164</b>	<b>5 130</b>	<b>23 278</b>	<b>21 537</b>	<b>44 815</b>	<b>748</b>	<b>422</b>	<b>1 170</b>
<b>TILLABERY</b>	Abala	9 520	7 435	16 955	24	23	47	...	...	...	...	...	...
	Ayorou	5 819	5 437	11 256	260	288	548	...	...	...	...	...	...
	Balleyara	7 872	6 675	14 547	121	111	232	...	...	...	97	76	173
	Banibangou	10 756	10 130	20 886	28	20	48	...	...	...	54	49	103
	Bankilaré	8 851	7 638	16 489	123	36	159	...	...	...	...	...	...
	Damana	10 592	7 519	18 111	...	...	...	...	...	...	...	...	...
	Dargol	7 242	5 988	13 230	...	...	...	...	...	...	...	...	...
	Filingué	11 719	10 391	22 110	123	139	262	...	...	...	...	...	...
	Gothèye	5 071	4 510	9 581	...	...	...	...	...	...	...	...	...
	Hamdallaye	5 899	5 867	11 766	133	126	259	...	...	...	...	...	...
	IEFA Filingué	...	...	...	...	...	...	5 965	4 976	10 941	...	...	...
	IEFA Kollo	...	...	...	...	...	...	6 178	5 947	12 125	...	...	...
	IEFA Say	...	...	...	...	...	...	2 297	1 873	4 170	...	...	...
	IEFA Téra	...	...	...	...	...	...	5 203	4 493	9 696	...	...	...
	IEFA Tillabéry	...	...	...	49	37	86	5 011	4 817	9 828	...	...	...
	Karma	7 399	6 290	13 689	83	41	124	...	...	...	...	...	...
	Kollo	12 352	11 918	24 270	195	184	379	...	...	...	...	...	...
	Ouallam	8 011	8 345	16 356	85	116	201	...	...	...	...	...	...
	Say	9 287	8 987	18 274	156	133	289	...	...	...	...	...	...
	Simiri	6 818	7 487	14 305	10	15	25	...	...	...	...	...	...
	Téra	11 900	13 342	25 242	285	328	613	...	...	...	30	29	59
	Tillabéry Commune	3 091	3 514	6 605	186	176	362	...	...	...	...	...	...
	Tillabéry Département	8 462	8 462	16 924	79	87	166	...	...	...	...	...	...

		Traditionnel			Expérimental			Medersa			Spécialisé		
Region	Inspection	G	F	T	G	F	T	G	F	T	G	F	T
	Torodi	9 551	9 048	18 599	252	165	417	...	...	...	...	...	...
<b>Total TILLABERY</b>		<b>160 212</b>	<b>148 983</b>	<b>309 195</b>	<b>2 192</b>	<b>2 025</b>	<b>4 217</b>	<b>24 654</b>	<b>22 106</b>	<b>46 760</b>	<b>181</b>	<b>154</b>	<b>335</b>
<b>ZINDER</b>	Belbédji	6 689	4 415	11 104	50	22	72	...	...	...	110	109	219
	Birnin Kazoé	5 864	5 835	11 699	30	30	60	...	...	...	...	...	...
	Damagaram Takaya	8 973	8 086	17 059	...	...	...	...	...	...	...	...	...
	Dogo	7 946	6 354	14 300	115	90	205	...	...	...	...	...	...
	Dungass	10 402	8 710	19 112	102	115	217	...	...	...	77	46	123
	Gangara	5 814	4 525	10 339	22	9	31	...	...	...	29	11	40
	Gouré	7 753	7 878	15 631	...	...	...	...	...	...	...	...	...
	Guidimouni	4 971	4 677	9 648	378	399	777	...	...	...	...	...	...
	IEFA Gouré	...	...	...	...	...	...	3 524	3 472	6 996	...	...	...
	IEFA Magaria	...	...	...	...	...	...	6 655	6 799	13 454	...	...	...
	IEFA Mirriah	...	...	...	...	...	...	4 102	4 157	8 259	...	...	...
	IEFA Tanout	...	...	...	...	...	...	2 274	2 331	4 605	...	...	...
	IEFA Zinder	...	...	...	...	...	...	5 175	5 763	10 938	...	...	...
	Kantché	9 176	6 204	15 380	...	...	...	...	...	...	117	102	219
	Magaria	13 130	10 705	23 835	140	103	243	...	...	...	...	...	...
	Matamèye	11 675	9 460	21 135	108	78	186	...	...	...	203	143	346
	Mirriah	11 352	10 145	21 497	81	89	170	...	...	...	...	...	...
	Ouacha	5 980	4 607	10 587	...	...	...	...	...	...	...	...	...
	Sassoubroum	8 005	6 191	14 196	...	...	...	...	...	...	...	...	...
	Takiéta	13 204	10 078	23 282	50	50	100	96	119	215	...	...	...
	Tanout	14 252	13 564	27 816	140	151	291	...	...	...	...	...	...
	Tesker	2 544	2 113	4 657	...	...	...	...	...	...	...	...	...
	Zinder Commune 1	9 219	9 015	18 234	387	283	670	...	...	...	65	39	104
	Zinder Commune 2	15 725	15 163	30 888	107	64	171	...	...	...	...	...	...
<b>Total ZINDER</b>		<b>172 674</b>	<b>147 725</b>	<b>320 399</b>	<b>1 710</b>	<b>1 483</b>	<b>3 193</b>	<b>21 826</b>	<b>22 641</b>	<b>44 467</b>	<b>601</b>	<b>450</b>	<b>1 051</b>
<b>Total général</b>		<b>1 072 125</b>	<b>857 019</b>	<b>1 929 144</b>	<b>11 982</b>	<b>10 101</b>	<b>22 083</b>	<b>124 396</b>	<b>119 345</b>	<b>243 741</b>	<b>2 623</b>	<b>1 695</b>	<b>4 318</b>

## VIII.3 EFFECTIFS DES ELEVES PAR STATUT DES ECOLES ET SEXE

## VIII.3.1 TOUS TYPES D'ENSEIGNEMENT CONFONDUS

Region	Inspection	Public			Privé			Communautaire			Total G	Total F	Total T
		G	F	T	G	F	T	G	F	T			
AGADEZ	Aderbissanat	1 316	1 165	2 481	...	...	...	13	15	28	1 329	1 180	2 509
	Agadez Commune	9 638	10 749	20 387	692	580	1 272	...	...	...	10 330	11 329	21 659
	Arlit	8 114	7 574	15 688	984	823	1 807	15	9	24	9 113	8 406	17 519
	Bilma	2 033	1 972	4 005	...	...	...	...	...	...	2 033	1 972	4 005
	IEFA Agadez	463	476	939	34	22	56	...	...	...	497	498	995
	IEFA Tchirozérine	2 121	1 686	3 807	...	...	...	...	...	...	2 121	1 686	3 807
	Iférouane	1 496	889	2 385	...	...	...	26	7	33	1 522	896	2 418
	Ingall	2 126	1 762	3 888	...	...	...	23	22	45	2 149	1 784	3 933
	Tchirozérine	6 479	5 040	11 519	233	157	390	236	184	420	6 948	5 381	12 329
Total AGADEZ		33 786	31 313	65 099	1 943	1 582	3 525	313	237	550	36 042	33 132	69 174
DIFFA	Bosso	1 584	1 619	3 203	...	...	...	...	...	...	1 584	1 619	3 203
	Diffa Commune	2 721	3 330	6 051	561	552	1 113	...	...	...	3 282	3 882	7 164
	Diffa Département	3 569	3 546	7 115	...	...	...	...	...	...	3 569	3 546	7 115
	Goudoumaria	3 716	3 684	7 400	...	...	...	10	6	16	3 726	3 690	7 416
	IEFA Diffa	4 483	4 455	8 938	59	54	113	...	...	...	4 542	4 509	9 051
	IEFA Mainé Soroa	2 173	1 852	4 025	...	...	...	...	...	...	2 173	1 852	4 025
	Mainé Soroa	4 690	4 980	9 670	...	...	...	102	122	224	4 792	5 102	9 894
	N'Gourti	1 999	1 473	3 472	...	...	...	...	...	...	1 999	1 473	3 472
	N'Guigmi	2 570	2 460	5 030	88	109	197	3	4	7	2 661	2 573	5 234
Total DIFFA		27 505	27 399	54 904	708	715	1 423	115	132	247	28 328	28 246	56 574
DOSSO	Boboye	12 109	10 026	22 135	...	...	...	...	...	...	12 109	10 026	22 135
	Dan Kassari	7 400	6 027	13 427	36	48	84	93	71	164	7 529	6 146	13 675
	Djoundjou	10 426	7 652	18 078	...	...	...	...	...	...	10 426	7 652	18 078
	Dogon Kiria	9 490	6 188	15 678	...	...	...	...	...	...	9 490	6 188	15 678
	Dosso Commune	7 074	7 177	14 251	1 117	1 205	2 322	...	...	...	8 191	8 382	16 573
	Dosso Département	14 456	11 063	25 519	...	...	...	...	...	...	14 456	11 063	25 519
	Doutchi	15 596	14 114	29 710	210	189	399	...	...	...	15 806	14 303	30 109
	Falmey	8 860	5 962	14 822	...	...	...	...	...	...	8 860	5 962	14 822
	Falwel	4 609	3 628	8 237	...	...	...	...	...	...	4 609	3 628	8 237
	Gaya	17 246	12 413	29 659	307	283	590	...	...	...	17 553	12 696	30 249
	Guéchémé	10 234	7 934	18 168	...	...	...	...	...	...	10 234	7 934	18 168
	IEFA Boboye	6 553	5 469	12 022	151	33	184	...	...	...	6 704	5 502	12 206
	IEFA Dosso	4 333	3 934	8 267	14	5	19	...	...	...	4 347	3 939	8 286
	IEFA Doutchi	4 088	3 722	7 810	...	...	...	...	...	...	4 088	3 722	7 810
	Loga	11 170	8 797	19 967	...	...	...	...	...	...	11 170	8 797	19 967
	Mokko	15 352	11 672	27 024	...	...	...	308	183	491	15 660	11 855	27 515
	Tibiri Doutchi	15 534	13 791	29 325	...	...	...	...	...	...	15 534	13 791	29 325
Total DOSSO		174 530	139 569	314 099	1 835	1 763	3 598	401	254	655	176 766	141 586	318 352
MARADI	Aguié	12 903	10 874	23 777	96	74	170	...	...	...	12 999	10 948	23 947
	Bermo	2 605	1 989	4 594	...	...	...	17	20	37	2 622	2 009	4 631
	Dakoro	17 851	12 297	30 148	...	...	...	154	133	287	18 005	12 430	30 435
	Dan Issa	14 705	9 915	24 620	...	...	...	...	...	...	14 705	9 915	24 620
	Gazaoua	10 824	6 730	17 554	...	...	...	...	...	...	10 824	6 730	17 554
	Guidan Amoumoune	11 360	7 179	18 539	...	...	...	...	...	...	11 360	7 179	18 539
	Guidan Roundji	26 082	19 808	45 890	...	...	...	...	...	...	26 082	19 808	45 890
	IEFA Maradi	12 116	12 746	24 862	1 382	1 466	2 848	...	...	...	13 498	14 212	27 710

	IEFA Tessaoua	6 434	6 397	12 831	176	237	413	...	...	...	6 610	6 634	13 244
	Kanen												
	Bakaché	16 732	10 249	26 981	...	...	...	...	...	...	16 732	10 249	26 981
	Korgom	7 523	5 281	12 804	...	...	...	...	...	...	7 523	5 281	12 804
	Kornaka	27 893	14 564	42 457	...	...	...	...	...	...	27 893	14 564	42 457
	Madarounfa	21 245	14 457	35 702	...	...	...	...	...	...	21 245	14 457	35 702
	Maradi												
	Commune 1	14 318	14 723	29 041	1 164	1 036	2 200	...	...	...	15 482	15 759	31 241
	Commune 2	7 614	7 799	15 413	1 410	1 301	2 711	...	...	...	9 024	9 100	18 124
	Mayahi	13 550	9 228	22 778	14	10	24	...	...	...	13 564	9 238	22 802
	Ourafane	9 219	5 177	14 396	...	...	...	...	...	...	9 219	5 177	14 396
	Tchadoua	7 614	5 700	13 314	...	...	...	...	...	...	7 614	5 700	13 314
	Tessaoua	15 857	11 893	27 750	23	21	44	...	...	...	15 880	11 914	27 794
	Tibiri Gobir	21 984	16 452	38 436	408	325	733	...	...	...	22 392	16 777	39 169
	<b>Total MARADI</b>	<b>278 429</b>	<b>203 458</b>	<b>481 887</b>	<b>4 673</b>	<b>4 470</b>	<b>9 143</b>	<b>171</b>	<b>153</b>	<b>324</b>	<b>283 273</b>	<b>208 081</b>	<b>491 354</b>
<b>NIAMEY</b>	Niamey FA 1	6 515	6 764	13 279	3 353	3 032	6 385	...	...	...	9 868	9 796	19 664
	Niamey FA 2	4 074	4 067	8 141	2 625	2 363	4 988	...	...	...	6 699	6 430	13 129
	Niamey FA 3	1 241	1 394	2 635	1 240	988	2 228	...	...	...	2 481	2 382	4 863
	Niamey I	10 851	11 900	22 751	5 732	5 577	11 309	...	...	...	16 583	17 477	34 060
	Niamey II	14 620	15 457	30 077	4 621	4 400	9 021	...	...	...	19 241	19 857	39 098
	Niamey III	11 462	12 238	23 700	2 844	2 825	5 669	144	165	309	14 450	15 228	29 678
	Niamey IV	22 366	23 151	45 517	2 568	2 270	4 838	...	...	...	24 934	25 421	50 355
	Niamey V	8 787	9 734	18 521	1 162	1 179	2 341	...	...	...	9 949	10 913	20 862
	<b>Total NIAMEY</b>	<b>79 916</b>	<b>84 705</b>	<b>164 621</b>	<b>24 145</b>	<b>22 634</b>	<b>46 779</b>	<b>144</b>	<b>165</b>	<b>309</b>	<b>104 205</b>	<b>107 504</b>	<b>211 709</b>
<b>TAHOUA</b>	Abalak	8 996	6 534	15 530	...	...	...	19	20	39	9 015	6 554	15 569
	Allakaye	10 490	5 533	16 023	...	...	...	...	...	...	10 490	5 533	16 023
	Bagaroua	7 056	4 666	11 722	...	...	...	...	...	...	7 056	4 666	11 722
	Bambèye	14 698	8 718	23 416	...	...	...	...	...	...	14 698	8 718	23 416
	Bangui	14 913	8 437	23 350	...	...	...	...	...	...	14 913	8 437	23 350
	Birnin Konni	19 988	12 096	32 084	515	493	1 008	89	43	132	20 592	12 632	33 224
	Bouza	18 420	9 288	27 708	9	6	15	...	...	...	18 429	9 294	27 723
	Ibohamane	5 836	3 649	9 485	...	...	...	...	...	...	5 836	3 649	9 485
	IEFA Bouza	7 590	7 203	14 793	...	...	...	...	...	...	7 590	7 203	14 793
	IEFA Konni	7 803	6 584	14 387	221	194	415	...	...	...	8 024	6 778	14 802
	IEFA Tahoua	7 195	7 301	14 496	456	407	863	...	...	...	7 651	7 708	15 359
	Illéla	24 945	16 447	41 392	...	...	...	...	...	...	24 945	16 447	41 392
	Keita	10 221	6 825	17 046	39	22	61	...	...	...	10 260	6 847	17 107
	Madaoua	16 847	11 821	28 668	101	86	187	108	74	182	17 056	11 981	29 037
	Malbaza	13 807	7 655	21 462	110	84	194	...	...	...	13 917	7 739	21 656
	Tahoua Commune	11 179	10 413	21 592	977	1 020	1 997	...	...	...	12 156	11 433	23 589
	Tahoua Département	13 025	8 636	21 661	...	...	...	...	...	...	13 025	8 636	21 661
	Tamaské	8 735	5 816	14 551	...	...	...	...	...	...	8 735	5 816	14 551
	Tassara	1 566	1 164	2 730	...	...	...	...	...	...	1 566	1 164	2 730
	Tchintabaraden	6 301	4 723	11 024	...	...	...	160	125	285	6 461	4 848	11 309
	Tillia	1 779	1 437	3 216	...	...	...	...	...	...	1 779	1 437	3 216
	<b>Total TAHOUA</b>	<b>231 390</b>	<b>154 946</b>	<b>386 336</b>	<b>2 428</b>	<b>2 312</b>	<b>4 740</b>	<b>376</b>	<b>262</b>	<b>638</b>	<b>234 194</b>	<b>157 520</b>	<b>391 714</b>
<b>TILLABERY</b>	Abala	9 544	7 458	17 002	...	...	...	...	...	...	9 544	7 458	17 002
	Ayorou	6 079	5 725	11 804	...	...	...	...	...	...	6 079	5 725	11 804
	Balleyara	7 953	6 736	14 689	...	...	...	137	126	263	8 090	6 862	14 952
	Banibangou	10 838	10 199	21 037	...	...	...	...	...	...	10 838	10 199	21 037
	Bankilaré	8 974	7 674	16 648	...	...	...	...	...	...	8 974	7 674	16 648
	Damana	10 592	7 519	18 111	...	...	...	...	...	...	10 592	7 519	18 111
	Dargol	7 242	5 988	13 230	...	...	...	...	...	...	7 242	5 988	13 230
	Filingué	11 828	10 513	22 341	...	...	...	14	17	31	11 842	10 530	22 372
	Gothèye	5 071	4 510	9 581	...	...	...	...	...	...	5 071	4 510	9 581
	Hamdallaye	6 032	5 993	12 025	...	...	...	...	...	...	6 032	5 993	12 025

	IEFA Filingué	5 965	4 976	10 941	...	...	...	...	...	...	5 965	4 976	10 941
	IEFA Kollo	6 178	5 947	12 125	216	121	337	...	...	...	6 394	6 068	12 462
	IEFA Say	2 297	1 873	4 170	496	395	891	...	...	...	2 793	2 268	5 061
	IEFA Téra	5 203	4 493	9 696	38	13	51	...	...	...	5 241	4 506	9 747
	IEFA Tillabéry	5 060	4 854	9 914	529	281	810	...	...	...	5 589	5 135	10 724
	Karma	7 482	6 331	13 813	...	...	...	...	...	...	7 482	6 331	13 813
	Kollo	12 439	12 012	24 451	...	...	...	108	90	198	12 547	12 102	24 649
	Ouallam	8 096	8 461	16 557	...	...	...	...	...	...	8 096	8 461	16 557
	Say	9 443	9 120	18 563	...	...	...	...	...	...	9 443	9 120	18 563
	Simiri	6 828	7 502	14 330	...	...	...	...	...	...	6 828	7 502	14 330
	Téra	12 066	13 554	25 620	19	13	32	149	145	294	12 234	13 712	25 946
	Tillabéry Commune	3 277	3 690	6 967	...	...	...	...	...	...	3 277	3 690	6 967
	Tillabéry Département	8 541	8 549	17 090	...	...	...	...	...	...	8 541	8 549	17 090
	Torodi	9 660	9 053	18 713	132	89	221	143	160	303	9 935	9 302	19 237
<b>Total TILLABERY</b>		<b>186 688</b>	<b>172 730</b>	<b>359 418</b>	<b>1 430</b>	<b>912</b>	<b>2 342</b>	<b>551</b>	<b>538</b>	<b>1 089</b>	<b>188 669</b>	<b>174 180</b>	<b>362 849</b>
<b>ZINDER</b>	Belbédji	6 195	4 132	10 327	...	...	...	654	414	1 068	6 849	4 546	11 395
	Birnin Kazoé	5 894	5 865	11 759	...	...	...	...	...	...	5 894	5 865	11 759
	Damagaram Takaya	8 973	8 086	17 059	...	...	...	...	...	...	8 973	8 086	17 059
	Dogo	8 061	6 444	14 505	...	...	...	...	...	...	8 061	6 444	14 505
	Dungass	10 581	8 871	19 452	...	...	...	...	...	...	10 581	8 871	19 452
	Gangara	5 865	4 545	10 410	...	...	...	...	...	...	5 865	4 545	10 410
	Gouré	7 753	7 878	15 631	246	207	453	...	...	...	7 999	8 085	16 084
	Guidimouni	5 349	5 076	10 425	...	...	...	...	...	...	5 349	5 076	10 425
	IEFA Gouré	3 524	3 472	6 996	...	...	...	...	...	...	3 524	3 472	6 996
	IEFA Magaria	6 655	6 799	13 454	...	...	...	...	...	...	6 655	6 799	13 454
	IEFA Mirriah	4 102	4 157	8 259	...	...	...	...	...	...	4 102	4 157	8 259
	IEFA Tanout	2 274	2 331	4 605	...	...	...	...	...	...	2 274	2 331	4 605
	IEFA Zinder	5 175	5 763	10 938	500	511	1 011	...	...	...	5 675	6 274	11 949
	Kantché	9 293	6 306	15 599	...	...	...	...	...	...	9 293	6 306	15 599
	Magaria	13 270	10 808	24 078	7	5	12	...	...	...	13 277	10 813	24 090
	Matamèye	11 986	9 681	21 667	...	...	...	...	...	...	11 986	9 681	21 667
	Mirriah	11 433	10 234	21 667	...	...	...	...	...	...	11 433	10 234	21 667
	Ouacha	5 980	4 607	10 587	...	...	...	...	...	...	5 980	4 607	10 587
	Sassoumbroum	8 005	6 191	14 196	...	...	...	...	...	...	8 005	6 191	14 196
	Takiéta	13 350	10 247	23 597	...	...	...	...	...	...	13 350	10 247	23 597
	Tanout	14 347	13 687	28 034	...	...	...	45	28	73	14 392	13 715	28 107
	Tesker	2 544	2 113	4 657	...	...	...	...	...	...	2 544	2 113	4 657
	Zinder Commune 1	9 671	9 337	19 008	1 120	1 050	2 170	...	...	...	10 791	10 387	21 178
	Zinder Commune 2	15 662	15 033	30 695	1 299	1 240	2 539	170	194	364	17 131	16 467	33 598
<b>Total ZINDER</b>		<b>195 942</b>	<b>171 663</b>	<b>367 605</b>	<b>3 172</b>	<b>3 013</b>	<b>6 185</b>	<b>869</b>	<b>636</b>	<b>1 505</b>	<b>199 983</b>	<b>175 312</b>	<b>375 295</b>
<b>Total général</b>		<b>1 208 186</b>	<b>985 783</b>	<b>2 193 969</b>	<b>40 334</b>	<b>37 401</b>	<b>77 735</b>	<b>2 940</b>	<b>2 377</b>	<b>5 317</b>	<b>1 251 460</b>	<b>1 025 561</b>	<b>2 277 021</b>

## VIII.4 EFFECTIFS DES ELEVES PAR TYPE DE GROUPE PEDAGOGIQUE

## VIII.4.1 PUBLIC+PRIVE+COMMUNAUTAIRE

		Rurale		Total Rurale	Urbaine		Total Urbaine
Region	Inspection	cours unique	doublé ou multi-nive		cours unique	doublé ou multi-nive	
AGADEZ	Aderbissanat	1 325	1 184	2 509	...	...	...
	Agadez Commune	...	...	...	21 312	347	21 659
	Arlit	569	952	1 521	15 176	822	15 998
	Bilma	2 672	529	3 201	782	22	804
	IEFA Agadez	505	91	596	321	78	399
	IEFA Tchirozérine	564	1 328	1 892	1 755	160	1 915
	Iférouane	1 816	602	2 418	...	...	...
	Ingall	1 648	1 807	3 455	363	115	478
	Tchirozérine	4 447	5 037	9 484	2 140	705	2 845
<b>Total AGADEZ</b>		<b>13 546</b>	<b>11 530</b>	<b>25 076</b>	<b>41 849</b>	<b>2 249</b>	<b>44 098</b>
DIFFA	Bosso	1 839	1 364	3 203	...	...	...
	Diffa Commune	...	...	...	6 867	297	7 164
	Diffa Département	3 880	3 235	7 115	...	...	...
	Goudoumaria	5 719	1 697	7 416	...	...	...
	IEFA Diffa	2 169	2 166	4 335	4 332	384	4 716
	IEFA Mainé Soroa	1 330	1 706	3 036	989	...	989
	Mainé Soroa	4 464	3 960	8 424	1 379	91	1 470
	N'Gourti	736	2 736	3 472	...	...	...
	N'Guigmi	1 168	1 319	2 487	2 667	80	2 747
<b>Total DIFFA</b>		<b>21 305</b>	<b>18 183</b>	<b>39 488</b>	<b>16 234</b>	<b>852</b>	<b>17 086</b>
DOSSO	Boboye	15 066	2 334	17 400	4 267	468	4 735
	Dan Kassari	10 964	2 711	13 675	...	...	...
	Djoundjou	15 530	2 548	18 078	...	...	...
	Dogon Kiria	14 981	697	15 678	...	...	...
	Dosso Commune	...	...	...	16 080	493	16 573
	Dosso Département	23 463	1 953	25 416	103	...	103
	Doutchi	20 292	1 964	22 256	7 812	41	7 853
	Falmey	12 464	2 358	14 822	...	...	...
	Falwel	7 798	439	8 237	...	...	...
	Gaya	18 500	2 655	21 155	8 949	145	9 094
	Guéchémé	17 502	666	18 168	...	...	...
	IEFA Boboye	9 358	2 019	11 377	776	53	829
	IEFA Dosso	5 642	921	6 563	1 655	68	1 723
	IEFA Doutchi	5 608	1 258	6 866	735	209	944
	Loga	8 443	860	9 303	9 860	804	10 664
	Mokko	24 354	3 161	27 515	...	...	...
	Tibiri Doutchi	28 519	768	29 287	38	...	38



<b>Total DOSSO</b>		<b>238 484</b>	<b>27 312</b>	<b>265 796</b>	<b>50 275</b>	<b>2 281</b>	<b>52 556</b>
<b>MARADI</b>	Aguié	17 786	2 194	19 980	3 874	93	3 967
	Bermo	2 251	2 380	4 631	...	...	...
	Dakoro	19 971	5 991	25 962	4 423	50	4 473
	Dan Issa	23 989	631	24 620	...	...	...
	Gazaoua	15 502	2 052	17 554	...	...	...
	Guidan Amoumoune	15 946	2 593	18 539	...	...	...
	Guidan Roudji	34 573	5 030	39 603	5 526	761	6 287
	IEFA Maradi	10 230	1 360	11 590	16 046	74	16 120
	IEFA Tessaoua	8 320	2 309	10 629	2 460	155	2 615
	Kanen Bakaché	24 938	2 043	26 981	...	...	...
	Korgom	10 240	2 564	12 804	...	...	...
	Kornaka	35 544	6 913	42 457	...	...	...
	Madarounfa	28 463	4 921	33 384	2 232	86	2 318
	Maradi Commune 1	...	...	...	31 108	133	31 241
	Maradi Commune 2	...	...	...	17 955	169	18 124
	Mayahi	17 939	2 719	20 658	2 120	24	2 144
	Ourafane	12 988	1 408	14 396	...	...	...
	Tchadoua	11 729	1 306	13 035	279	...	279
	Tessaoua	16 384	4 073	20 457	6 918	419	7 337
	Tibiri Gobir	36 619	2 550	39 169	...	...	...
<b>Total MARADI</b>		<b>343 412</b>	<b>53 037</b>	<b>396 449</b>	<b>92 941</b>	<b>1 964</b>	<b>94 905</b>
<b>NIAMEY</b>	Niamey FA 1	...	...	...	18 797	867	19 664
	Niamey FA 2	...	...	...	11 351	1 778	13 129
	Niamey FA 3	...	...	...	4 186	677	4 863
	Niamey I	...	...	...	33 296	764	34 060
	Niamey II	...	...	...	38 941	157	39 098
	Niamey III	...	...	...	29 091	587	29 678
	Niamey IV	...	...	...	48 576	1 779	50 355
	Niamey V	...	...	...	19 580	1 282	20 862
<b>Total NIAMEY</b>		<b>...</b>	<b>...</b>	<b>...</b>	<b>203 818</b>	<b>7 891</b>	<b>211 709</b>
<b>TAHOUA</b>	Abalak	9 788	5 702	15 490	79	...	79
	Allakaye	15 129	894	16 023	...	...	...
	Bagaroua	11 308	414	11 722	...	...	...
	Bambèye	20 324	3 092	23 416	...	...	...
	Bangui	20 474	2 876	23 350	...	...	...
	Birnin Konni	17 099	3 605	20 704	12 520	...	12 520
	Bouza	23 246	1 782	25 028	2 680	15	2 695
	Ibohamane	7 685	1 800	9 485	...	...	...
	IEFA Bouza	10 482	586	11 068	3 578	147	3 725
	IEFA Konni	6 938	2 614	9 552	5 035	215	5 250
	IEFA Tahoua	5 598	3 707	9 305	5 478	576	6 054
	Illéla	25 131	3 844	28 975	10 716	1 701	12 417

	Keita	10 540	1 335	11 875	5 153	79	5 232
	Madaoua	13 413	3 305	16 718	11 159	1 160	12 319
	Malbaza	20 177	1 479	21 656	...	...	...
	Tahoua Commune	...	...	...	23 140	449	23 589
	Tahoua Département	17 935	3 726	21 661	...	...	...
	Tamaské	12 755	1 796	14 551	...	...	...
	Tassara	1 243	1 487	2 730	...	...	...
	Tchintabaraden	4 403	2 727	7 130	2 740	1 439	4 179
	Tillia	2 165	1 051	3 216	...	...	...
<b>Total TAHOUA</b>		<b>255 833</b>	<b>47 822</b>	<b>303 655</b>	<b>82 278</b>	<b>5 781</b>	<b>88 059</b>
<b>TILLABERY</b>	Abala	12 239	4 664	16 903	99	...	99
	Ayorou	10 398	1 406	11 804	...	...	...
	Balleyara	13 153	1 799	14 952	...	...	...
	Banibangou	16 952	4 085	21 037	...	...	...
	Bankilaré	16 074	574	16 648	...	...	...
	Damana	16 090	2 021	18 111	...	...	...
	Dargol	11 206	2 024	13 230	...	...	...
	Filingué	6 943	1 856	8 799	11 929	1 644	13 573
	Gothèye	9 296	285	9 581	...	...	...
	Hamdallaye	11 444	581	12 025	...	...	...
	IEFA Filingué	6 014	1 840	7 854	2 350	737	3 087
	IEFA Kollo	9 713	1 945	11 658	804	...	804
	IEFA Say	3 401	789	4 190	871	...	871
	IEFA Téra	7 985	876	8 861	835	51	886
	IEFA Tillabéry	7 836	1 257	9 093	1 631	...	1 631
	Karma	13 007	806	13 813	...	...	...
	Kollo	19 045	1 202	20 247	4 341	61	4 402
	Ouallam	9 813	636	10 449	5 960	148	6 108
	Say	13 069	2 286	15 355	3 075	133	3 208
	Simiri	11 120	3 210	14 330	...	...	...
	Téra	13 811	3 502	17 313	7 696	937	8 633
	Tillabéry Commune	...	...	...	6 199	768	6 967
	Tillabéry Département	15 955	1 135	17 090	...	...	...
	Torodi	16 587	2 650	19 237	...	...	...
<b>Total TILLABERY</b>		<b>271 151</b>	<b>41 429</b>	<b>312 580</b>	<b>45 790</b>	<b>4 479</b>	<b>50 269</b>
<b>ZINDER</b>	Belbédji	4 959	6 436	11 395	...	...	...
	Birnin Kzoé	6 425	5 334	11 759	...	...	...
	Damagaram Takaya	10 712	6 347	17 059	...	...	...
	Dogo	9 791	4 714	14 505	...	...	...
	Dungass	6 967	12 108	19 075	377	...	377
	Gangara	5 858	4 552	10 410	...	...	...
	Gouré	5 374	8 128	13 502	2 480	102	2 582

	Guidimouni	6 030	4 395	10 425	...	...	...
	IEFA Gouré	3 087	2 512	5 599	1 352	45	1 397
	IEFA Magaria	7 164	4 553	11 717	1 607	130	1 737
	IEFA Mirriah	4 151	2 875	7 026	1 045	188	1 233
	IEFA Tanout	2 605	1 253	3 858	690	57	747
	IEFA Zinder	707	832	1 539	9 642	768	10 410
	Kantché	11 547	4 052	15 599	...	...	...
	Magaria	8 811	5 841	14 652	6 524	2 914	9 438
	Matamèye	13 608	3 434	17 042	4 625	...	4 625
	Mirriah	14 077	2 956	17 033	4 634	...	4 634
	Ouacha	5 533	5 054	10 587	...	...	...
	Sassoumbroum	6 536	7 660	14 196	...	...	...
	Takiéta	15 551	7 615	23 166	431	...	431
	Tanout	17 213	7 537	24 750	3 192	165	3 357
	Tesker	1 486	3 171	4 657	...	...	...
	Zinder Commune 1	641	86	727	18 689	1 762	20 451
	Zinder Commune 2	...	...	...	29 921	3 677	33 598
<b>Total ZINDER</b>		<b>168 833</b>	<b>111 445</b>	<b>280 278</b>	<b>85 209</b>	<b>9 808</b>	<b>95 017</b>
<b>Total général</b>		<b>1 312 564</b>	<b>310 758</b>	<b>1 623 322</b>	<b>618 394</b>	<b>35 305</b>	<b>653 699</b>

## VIII.4.2 PUBLIC+ COMMUNAUTAIRE

		Rurale			Urbaine		
Region	Inspection	cours unique	double ou multi-nive	Total Rurale	cours unique	double ou multi-nive	Total Urbaine
AGADEZ	Aderbissanat	1 325	1 184	2 509	...	...	...
	Agadez Commune	...	...	...	20 040	347	20 387
	Arlit	569	952	1 521	13 413	778	14 191
	Bilma	2 672	529	3 201	782	22	804
	IEFA Agadez	505	91	596	265	78	343
	IEFA Tchirozérine	564	1 328	1 892	1 755	160	1 915
	Iférouane	1 816	602	2 418	...	...	...
	Ingall	1 648	1 807	3 455	363	115	478
	Tchirozérine	4 447	5 037	9 484	1 750	705	2 455
<b>Total AGADEZ</b>		<b>13 546</b>	<b>11 530</b>	<b>25 076</b>	<b>38 368</b>	<b>2 205</b>	<b>40 573</b>
DIFFA	Bosso	1 839	1 364	3 203	...	...	...
	Diffa Commune	...	...	...	5 857	194	6 051
	Diffa Département	3 880	3 235	7 115	...	...	...
	Goudoumaria	5 719	1 697	7 416	...	...	...
	IEFA Diffa	2 169	2 166	4 335	4 219	384	4 603
	IEFA Mainé Soroa	1 330	1 706	3 036	989	...	989
	Mainé Soroa	4 464	3 960	8 424	1 379	91	1 470
	N'Gourti	736	2 736	3 472	...	...	...
	N'Guigmi	1 168	1 202	2 370	2 667	...	2 667
<b>Total DIFFA</b>		<b>21 305</b>	<b>18 066</b>	<b>39 371</b>	<b>15 111</b>	<b>669</b>	<b>15 780</b>
DOSSO	Boboye	15 066	2 334	17 400	4 267	468	4 735
	Dan Kassari	10 880	2 711	13 591	...	...	...
	Djoundjou	15 530	2 548	18 078	...	...	...
	Dogon Kiria	14 981	697	15 678	...	...	...
	Dosso Commune	...	...	...	14 127	124	14 251
	Dosso Département	23 463	1 953	25 416	103	...	103
	Doutchi	20 292	1 964	22 256	7 413	41	7 454
	Falmey	12 464	2 358	14 822	...	...	...
	Falwel	7 798	439	8 237	...	...	...
	Gaya	18 500	2 655	21 155	8 359	145	8 504
	Guéchémé	17 502	666	18 168	...	...	...
	IEFA Boboye	9 174	2 019	11 193	776	53	829
	IEFA Dosso	5 642	921	6 563	1 653	51	1 704
	IEFA Doutchi	5 608	1 258	6 866	735	209	944
	Loga	8 443	860	9 303	9 860	804	10 664
	Mokko	24 354	3 161	27 515	...	...	...
	Tibiri Doutchi	28 519	768	29 287	38	...	38

<b>Total DOSSO</b>		<b>238 216</b>	<b>27 312</b>	<b>265 528</b>	<b>47 331</b>	<b>1 895</b>	<b>49 226</b>
<b>MARADI</b>	Aguié	17 786	2 194	19 980	3 704	93	3 797
	Bermo	2 251	2 380	4 631	...	...	...
	Dakoro	19 971	5 991	25 962	4 423	50	4 473
	Dan Issa	23 989	631	24 620	...	...	...
	Gazaoua	15 502	2 052	17 554	...	...	...
	Guidan Amoumoune	15 946	2 593	18 539	...	...	...
	Guidan Roudji	34 573	5 030	39 603	5 526	761	6 287
	IEFA Maradi	10 230	1 360	11 590	13 272	...	13 272
	IEFA Tessaoua	8 091	2 309	10 400	2 276	155	2 431
	Kanen Bakaché	24 938	2 043	26 981	...	...	...
	Korgom	10 240	2 564	12 804	...	...	...
	Kornaka	35 544	6 913	42 457	...	...	...
	Madarounfa	28 463	4 921	33 384	2 232	86	2 318
	Maradi Commune 1	...	...	...	28 983	58	29 041
	Maradi Commune 2	...	...	...	15 413	...	15 413
	Mayahi	17 939	2 719	20 658	2 120	...	2 120
	Ourafane	12 988	1 408	14 396	...	...	...
	Tchadoua	11 729	1 306	13 035	279	...	279
	Tessaoua	16 384	4 073	20 457	6 918	375	7 293
	Tibiri Gobir	35 886	2 550	38 436	...	...	...
<b>Total MARADI</b>		<b>342 450</b>	<b>53 037</b>	<b>395 487</b>	<b>85 146</b>	<b>1 578</b>	<b>86 724</b>
<b>NIAMEY</b>	Niamey FA 1	...	...	...	13 145	134	13 279
	Niamey FA 2	...	...	...	7 280	861	8 141
	Niamey FA 3	...	...	...	2 243	392	2 635
	Niamey I	...	...	...	22 052	699	22 751
	Niamey II	...	...	...	29 958	119	30 077
	Niamey III	...	...	...	23 561	448	24 009
	Niamey IV	...	...	...	44 101	1 416	45 517
	Niamey V	...	...	...	17 473	1 048	18 521
<b>Total NIAMEY</b>		<b>...</b>	<b>...</b>	<b>...</b>	<b>159 813</b>	<b>5 117</b>	<b>164 930</b>
<b>TAHOUA</b>	Abalak	9 788	5 702	15 490	79	...	79
	Allakaye	15 129	894	16 023	...	...	...
	Bagaroua	11 308	414	11 722	...	...	...
	Bambèye	20 324	3 092	23 416	...	...	...
	Bangui	20 474	2 876	23 350	...	...	...
	Birnin Konni	17 099	3 605	20 704	11 512	...	11 512
	Bouza	23 246	1 782	25 028	2 680	...	2 680
	Ibohamane	7 685	1 800	9 485	...	...	...
	IEFA Bouza	10 482	586	11 068	3 578	147	3 725
	IEFA Konni	6 818	2 614	9 432	4 740	215	4 955
	IEFA Tahoua	5 598	3 707	9 305	4 706	485	5 191
	Illéla	25 131	3 844	28 975	10 716	1 701	12 417

	Keita	10 540	1 335	11 875	5 092	79	5 171
	Madaoua	13 413	3 305	16 718	11 112	1 020	12 132
	Malbaza	19 983	1 479	21 462	...	...	...
	Tahoua Commune	...	...	...	21 143	449	21 592
	Tahoua Département	17 935	3 726	21 661	...	...	...
	Tamaské	12 755	1 796	14 551	...	...	...
	Tassara	1 243	1 487	2 730	...	...	...
	Tchintabaraden	4 403	2 727	7 130	2 740	1 439	4 179
	Tillia	2 165	1 051	3 216	...	...	...
<b>Total TAHOUA</b>		<b>255 519</b>	<b>47 822</b>	<b>303 341</b>	<b>78 098</b>	<b>5 535</b>	<b>83 633</b>
<b>TILLABERY</b>	Abala	12 239	4 664	16 903	99	...	99
	Ayorou	10 398	1 406	11 804	...	...	...
	Balleyara	13 153	1 799	14 952	...	...	...
	Banibangou	16 952	4 085	21 037	...	...	...
	Bankilaré	16 074	574	16 648	...	...	...
	Damana	16 090	2 021	18 111	...	...	...
	Dargol	11 206	2 024	13 230	...	...	...
	Filingué	6 943	1 856	8 799	11 929	1 644	13 573
	Gothèye	9 296	285	9 581	...	...	...
	Hamdallaye	11 444	581	12 025	...	...	...
	IEFA Filingué	6 014	1 840	7 854	2 350	737	3 087
	IEFA Kollo	9 503	1 911	11 414	711	...	711
	IEFA Say	2 922	789	3 711	459	...	459
	IEFA Téra	7 934	876	8 810	835	51	886
	IEFA Tillabéry	7 622	1 257	8 879	1 035	...	1 035
	Karma	13 007	806	13 813	...	...	...
	Kollo	19 045	1 202	20 247	4 341	61	4 402
	Ouallam	9 813	636	10 449	5 960	148	6 108
	Say	13 069	2 286	15 355	3 075	133	3 208
	Simiri	11 120	3 210	14 330	...	...	...
	Téra	13 811	3 502	17 313	7 664	937	8 601
	Tillabéry Commune	...	...	...	6 199	768	6 967
	Tillabéry Département	15 955	1 135	17 090	...	...	...
	Torodi	16 366	2 650	19 016	...	...	...
<b>Total TILLABERY</b>		<b>269 976</b>	<b>41 395</b>	<b>311 371</b>	<b>44 657</b>	<b>4 479</b>	<b>49 136</b>
<b>ZINDER</b>	Belbédji	4 959	6 436	11 395	...	...	...
	Birnin Kazoé	6 425	5 334	11 759	...	...	...
	Damagaram Takaya	10 712	6 347	17 059	...	...	...
	Dogo	9 791	4 714	14 505	...	...	...
	Dungass	6 967	12 108	19 075	377	...	377
	Gangara	5 858	4 552	10 410	...	...	...
	Gouré	5 374	8 128	13 502	2 027	102	2 129

	Guidimouni	6 030	4 395	10 425	...	...	...
	IEFA Gouré	3 087	2 512	5 599	1 352	45	1 397
	IEFA Magaria	7 164	4 553	11 717	1 607	130	1 737
	IEFA Mirriah	4 151	2 875	7 026	1 045	188	1 233
	IEFA Tanout	2 605	1 253	3 858	690	57	747
	IEFA Zinder	707	832	1 539	8 693	706	9 399
	Kantché	11 547	4 052	15 599	...	...	...
	Magaria	8 811	5 841	14 652	6 512	2 914	9 426
	Matamèye	13 608	3 434	17 042	4 625	...	4 625
	Mirriah	14 077	2 956	17 033	4 634	...	4 634
	Ouacha	5 533	5 054	10 587	...	...	...
	Sassoumbroum	6 536	7 660	14 196	...	...	...
	Takiéta	15 551	7 615	23 166	431	...	431
	Tanout	17 213	7 537	24 750	3 192	165	3 357
	Tesker	1 486	3 171	4 657	...	...	...
	Zinder Commune 1	641	86	727	16 638	1 643	18 281
	Zinder Commune 2	...	...	...	27 679	3 380	31 059
<b>Total ZINDER</b>		<b>168 833</b>	<b>111 445</b>	<b>280 278</b>	<b>79 502</b>	<b>9 330</b>	<b>88 832</b>
<b>Total général</b>		<b>1 309 845</b>	<b>310 607</b>	<b>1 620 452</b>	<b>548 026</b>	<b>30 808</b>	<b>578 834</b>

## VIII.5 POURCENTAGE DES REDOUBLANTS PAR ANNEE D'ETUDE ET SEXE

## VIII.5.1 PUBLIC+PRIVE+COMMUNAUTAIRE

Region	Inspection	Sexe	CI	CP	CE1	CE2	CM1	CM2	Total général	
AGADEZ	Aderbissanat	Garçons	0,0%	2,4%	2,0%	1,7%	3,7%	9,3%	2,2%	
		Filles	0,0%	2,4%	2,2%	0,7%	4,4%	11,4%	2,4%	
		Total	0,0%	2,4%	2,1%	1,3%	4,1%	10,3%	2,3%	
	Agadez Commune	Garçons	0,3%	9,5%	10,4%	10,8%	15,1%	22,5%	10,9%	
		Filles	0,5%	7,6%	7,8%	7,5%	13,2%	18,9%	9,1%	
		Total	0,4%	8,5%	9,0%	9,0%	14,1%	20,5%	10,0%	
	Arlit	Garçons	1,2%	6,6%	10,7%	15,1%	15,2%	25,6%	11,8%	
		Filles	0,4%	6,1%	8,9%	10,0%	16,4%	22,6%	10,3%	
		Total	0,8%	6,4%	9,9%	12,6%	15,8%	24,2%	11,1%	
	Bilma	Garçons	0,0%	4,4%	7,5%	5,7%	12,0%	16,4%	7,8%	
		Filles	0,0%	3,4%	9,2%	6,3%	14,6%	17,4%	8,4%	
		Total	0,0%	3,9%	8,3%	6,0%	13,2%	16,9%	8,1%	
	IEFA Agadez	Garçons	0,0%	0,0%	0,0%	4,9%	0,0%	36,0%	8,5%	
		Filles	0,0%	0,0%	0,0%	4,4%	0,0%	14,9%	3,4%	
		Total	0,0%	0,0%	0,0%	4,7%	0,0%	25,9%	5,9%	
	IEFA Tchirozérine	Garçons	0,0%	4,9%	5,3%	5,9%	4,3%	9,9%	4,6%	
		Filles	0,0%	2,0%	8,8%	4,8%	5,0%	9,8%	4,5%	
		Total	0,0%	3,7%	6,8%	5,4%	4,6%	9,9%	4,5%	
	Iférouane	Garçons	0,0%	2,8%	5,4%	7,0%	11,4%	12,7%	4,9%	
		Filles	0,0%	3,2%	7,4%	8,9%	7,6%	8,2%	4,8%	
		Total	0,0%	3,0%	6,1%	7,8%	10,0%	10,9%	4,8%	
	Ingall	Garçons	0,0%	6,0%	4,2%	6,8%	10,5%	4,7%	4,6%	
		Filles	0,0%	4,8%	6,0%	8,7%	10,6%	3,5%	4,9%	
		Total	0,0%	5,4%	5,0%	7,7%	10,5%	4,2%	4,7%	
	Tchirozérine	Garçons	0,1%	3,0%	4,7%	8,0%	8,2%	7,4%	4,1%	
		Filles	0,1%	3,3%	6,5%	8,6%	8,7%	10,1%	4,8%	
		Total	0,1%	3,1%	5,4%	8,3%	8,4%	8,6%	4,4%	
	Garçons AGADEZ			0,3%	5,7%	7,9%	10,2%	12,5%	19,7%	8,3%
	Filles AGADEZ			0,3%	5,2%	7,6%	7,9%	12,6%	17,8%	7,8%
	Total AGADEZ			0,3%	5,5%	7,7%	9,1%	12,5%	18,7%	8,0%
DIFFA	Bosso	Garçons	0,0%	0,0%	0,9%	0,0%	0,8%	6,5%	1,5%	
		Filles	0,0%	0,0%	0,5%	0,0%	0,7%	8,3%	1,9%	
		Total	0,0%	0,0%	0,7%	0,0%	0,8%	7,5%	1,7%	
	Diffa Commune	Garçons	0,2%	7,0%	3,8%	6,2%	5,9%	12,1%	5,7%	
		Filles	0,0%	4,3%	4,0%	3,1%	3,3%	9,3%	3,9%	
		Total	0,1%	5,5%	3,9%	4,5%	4,3%	10,6%	4,7%	
	Diffa Département	Garçons	0,0%	1,1%	1,0%	0,3%	1,3%	3,3%	1,1%	
		Filles	0,0%	1,6%	1,2%	0,8%	0,5%	2,9%	1,1%	
		Total	0,0%	1,4%	1,1%	0,5%	0,9%	3,1%	1,1%	
	Goudoumaria	Garçons	0,0%	1,1%	2,1%	0,4%	3,7%	10,4%	2,3%	
		Filles	0,0%	1,1%	1,3%	0,3%	2,9%	6,9%	1,8%	
		Total	0,0%	1,1%	1,7%	0,4%	3,3%	8,5%	2,0%	
	IEFA Diffa	Garçons	0,0%	0,0%	0,6%	0,0%	0,0%	1,5%	0,2%	
		Filles	0,0%	0,0%	0,1%	0,0%	0,0%	3,0%	0,3%	
		Total	0,0%	0,0%	0,4%	0,0%	0,0%	2,3%	0,2%	
	IEFA Mainé Soroa	Garçons	0,0%	2,5%	1,0%	0,4%	0,0%	5,0%	1,2%	
		Filles	0,0%	1,4%	2,1%	1,0%	0,0%	2,4%	1,0%	
		Total	0,0%	2,0%	1,5%	0,7%	0,0%	3,7%	1,1%	



Region	Inspection	Sexe	CI	CP	CE1	CE2	CM1	CM2	Total général
	Mainé Soroa	Garçons	0,0%	2,7%	2,7%	3,2%	3,4%	6,5%	2,5%
		Filles	0,1%	3,0%	2,0%	3,4%	5,7%	7,2%	3,0%
		Total	0,0%	2,8%	2,4%	3,3%	4,6%	6,9%	2,7%
	N'Gourti	Garçons	0,0%	0,0%	0,0%	0,0%	0,0%	1,0%	0,1%
		Filles	0,0%	0,0%	0,0%	0,0%	0,0%	0,0%	0,0%
		Total	0,0%	0,0%	0,0%	0,0%	0,0%	0,5%	0,0%
	N'Guigmi	Garçons	0,5%	1,2%	0,7%	2,4%	1,3%	4,9%	1,5%
		Filles	0,0%	0,8%	1,2%	4,3%	1,6%	3,1%	1,6%
		Total	0,3%	1,0%	0,9%	3,4%	1,4%	4,1%	1,5%
	Garçons DIFFA		0,1%	1,8%	1,5%	1,7%	2,2%	6,5%	1,9%
	Filles DIFFA		0,0%	1,6%	1,5%	1,7%	2,2%	5,8%	1,8%
	Total DIFFA		0,0%	1,7%	1,5%	1,7%	2,2%	6,1%	1,8%
DOSSO	Boboye	Garçons	0,0%	2,3%	2,5%	3,9%	2,0%	17,5%	4,2%
		Filles	0,0%	2,2%	3,2%	3,1%	1,6%	17,7%	4,0%
		Total	0,0%	2,2%	2,8%	3,5%	1,8%	17,6%	4,1%
	Dan Kassari	Garçons	0,0%	0,5%	0,6%	1,3%	0,9%	4,4%	1,3%
		Filles	0,0%	0,4%	0,0%	1,8%	0,1%	4,8%	1,1%
		Total	0,0%	0,5%	0,3%	1,5%	0,5%	4,6%	1,2%
	Djoundjou	Garçons	0,0%	0,2%	0,1%	1,0%	0,9%	3,8%	1,1%
		Filles	0,0%	0,1%	0,3%	0,7%	0,7%	3,2%	0,7%
		Total	0,0%	0,1%	0,2%	0,9%	0,8%	3,6%	0,9%
	Dogon Kiria	Garçons	0,1%	0,4%	0,3%	0,5%	0,6%	3,3%	0,8%
		Filles	0,0%	0,5%	0,6%	0,5%	0,6%	4,8%	1,0%
		Total	0,1%	0,4%	0,5%	0,5%	0,6%	3,8%	0,9%
	Dosso Commune	Garçons	0,7%	8,2%	6,3%	4,1%	8,9%	16,8%	7,0%
		Filles	0,8%	5,2%	4,7%	5,8%	7,2%	14,3%	5,9%
		Total	0,8%	6,6%	5,5%	5,0%	8,0%	15,6%	6,5%
	Dosso Département	Garçons	0,0%	0,2%	0,3%	1,9%	2,3%	9,3%	2,1%
		Filles	0,0%	0,3%	0,4%	2,2%	2,1%	12,0%	2,1%
		Total	0,0%	0,2%	0,3%	2,1%	2,2%	10,3%	2,1%
	Doutchi	Garçons	0,2%	1,7%	1,4%	1,7%	2,1%	9,0%	2,5%
		Filles	0,2%	1,3%	1,3%	1,5%	1,8%	9,5%	2,4%
		Total	0,2%	1,5%	1,4%	1,6%	2,0%	9,2%	2,4%
	Falmei	Garçons	0,0%	0,7%	0,0%	1,2%	0,0%	6,7%	1,0%
		Filles	0,0%	0,6%	0,0%	0,4%	0,0%	6,0%	0,7%
		Total	0,0%	0,7%	0,0%	0,9%	0,0%	6,4%	0,9%
	Falwel	Garçons	0,0%	0,0%	0,0%	0,0%	1,4%	0,4%	0,3%
		Filles	0,0%	0,0%	0,0%	0,0%	0,4%	0,6%	0,1%
		Total	0,0%	0,0%	0,0%	0,0%	1,0%	0,5%	0,2%
	Gaya	Garçons	0,2%	1,4%	1,8%	2,6%	5,2%	7,9%	2,7%
		Filles	0,2%	1,3%	2,0%	2,9%	4,3%	5,4%	2,3%
		Total	0,2%	1,4%	1,9%	2,7%	4,8%	6,9%	2,5%
	Guéchémé	Garçons	0,0%	1,9%	1,5%	3,5%	1,5%	19,5%	4,9%
		Filles	0,0%	1,4%	1,8%	4,9%	2,5%	19,0%	4,8%
		Total	0,0%	1,7%	1,7%	4,1%	1,9%	19,3%	4,8%
	IEFA Boboye	Garçons	0,4%	1,3%	1,6%	5,4%	2,5%	7,8%	2,6%
		Filles	0,3%	1,0%	1,3%	5,0%	3,4%	5,2%	2,2%
		Total	0,3%	1,1%	1,5%	5,3%	2,9%	6,7%	2,4%
	IEFA Dosso	Garçons	0,0%	0,3%	0,0%	0,0%	0,2%	1,4%	0,3%
		Filles	0,0%	0,2%	0,0%	0,0%	0,0%	0,3%	0,1%
		Total	0,0%	0,3%	0,0%	0,0%	0,1%	0,9%	0,2%
	IEFA Doutchi	Garçons	0,0%	2,5%	0,5%	4,5%	1,7%	5,8%	1,9%

Region	Inspection	Sexe	CI	CP	CE1	CE2	CM1	CM2	Total général
		Filles	0,0%	1,6%	0,9%	4,8%	2,2%	2,4%	1,7%
		Total	0,0%	2,0%	0,7%	4,6%	1,9%	4,1%	1,8%
	Loga	Garçons	0,0%	1,5%	1,5%	3,7%	2,3%	19,1%	4,6%
		Filles	0,0%	1,4%	2,8%	2,1%	2,6%	19,8%	4,4%
		Total	0,0%	1,5%	2,1%	3,0%	2,4%	19,4%	4,5%
	Mokko	Garçons	0,0%	0,6%	0,2%	1,1%	1,9%	6,6%	1,5%
		Filles	0,0%	1,0%	0,1%	1,7%	1,7%	6,8%	1,5%
		Total	0,0%	0,8%	0,1%	1,3%	1,8%	6,6%	1,5%
	Tibiri Doutchi	Garçons	0,0%	3,4%	1,4%	2,1%	2,4%	17,7%	4,5%
		Filles	0,0%	3,4%	2,2%	3,3%	2,7%	20,8%	5,3%
		Total	0,0%	3,4%	1,8%	2,7%	2,5%	19,2%	4,9%
	Garçons DOSSO		0,1%	1,6%	1,3%	2,2%	2,3%	10,5%	2,7%
	Filles DOSSO		0,1%	1,4%	1,4%	2,4%	2,3%	11,2%	2,7%
	Total DOSSO		0,1%	1,5%	1,3%	2,3%	2,3%	10,8%	2,7%
MARADI	Aguié	Garçons	0,0%	0,5%	2,1%	2,7%	1,0%	4,1%	1,7%
		Filles	0,0%	1,0%	0,9%	2,1%	1,5%	4,0%	1,5%
		Total	0,0%	0,7%	1,5%	2,4%	1,2%	4,1%	1,6%
	Bermo	Garçons	0,0%	2,2%	2,9%	1,4%	4,4%	10,7%	2,5%
		Filles	0,1%	2,0%	4,4%	1,8%	1,2%	13,5%	2,6%
		Total	0,1%	2,1%	3,6%	1,6%	2,9%	11,8%	2,5%
	Dakoro	Garçons	0,0%	1,7%	1,7%	2,9%	2,4%	12,5%	3,1%
		Filles	0,0%	2,7%	4,3%	4,1%	3,8%	14,1%	4,0%
		Total	0,0%	2,1%	2,8%	3,4%	3,0%	13,0%	3,5%
	Dan Issa	Garçons	0,0%	3,3%	2,0%	4,5%	4,4%	17,4%	5,5%
		Filles	0,0%	2,4%	3,4%	5,7%	5,4%	21,6%	6,6%
		Total	0,0%	2,9%	2,5%	5,0%	4,8%	19,0%	5,9%
	Gazaoua	Garçons	0,9%	1,3%	1,7%	1,4%	1,1%	3,2%	1,5%
		Filles	1,8%	1,4%	1,4%	1,6%	1,4%	3,7%	1,8%
		Total	1,3%	1,4%	1,6%	1,5%	1,2%	3,4%	1,6%
	Guidan Amoumoune	Garçons	0,0%	0,3%	0,9%	0,3%	1,2%	17,0%	3,3%
		Filles	0,0%	0,1%	0,9%	0,8%	1,6%	23,2%	4,7%
		Total	0,0%	0,2%	0,9%	0,5%	1,3%	19,5%	3,8%
	Guidan Roudmji	Garçons	0,0%	0,6%	0,0%	0,4%	0,2%	1,9%	0,5%
		Filles	0,0%	0,8%	0,0%	0,2%	0,3%	2,4%	0,6%
		Total	0,0%	0,7%	0,0%	0,3%	0,2%	2,1%	0,5%
	IEFA Maradi	Garçons	0,0%	2,5%	2,6%	6,2%	3,8%	13,3%	4,2%
		Filles	0,0%	2,2%	3,5%	4,8%	4,0%	12,6%	3,8%
		Total	0,0%	2,4%	3,1%	5,5%	3,9%	13,0%	4,0%
	IEFA Tessaoua	Garçons	0,0%	0,7%	1,9%	0,7%	1,2%	4,9%	1,2%
		Filles	0,0%	1,0%	1,6%	1,0%	1,4%	5,2%	1,3%
		Total	0,0%	0,9%	1,7%	0,9%	1,3%	5,1%	1,3%
	Kanen Bakaché	Garçons	0,6%	0,7%	2,4%	2,5%	1,5%	19,2%	4,7%
		Filles	0,9%	1,2%	1,4%	2,9%	2,1%	23,0%	5,1%
		Total	0,7%	0,9%	2,0%	2,7%	1,7%	20,6%	4,8%
	Korgom	Garçons	0,0%	4,8%	7,8%	5,4%	3,7%	15,8%	5,2%
		Filles	0,0%	4,5%	5,7%	8,2%	3,5%	16,2%	5,2%
		Total	0,0%	4,7%	6,9%	6,5%	3,6%	16,0%	5,2%
	Kornaka	Garçons	0,0%	2,8%	1,4%	3,3%	2,2%	8,2%	2,6%
		Filles	0,1%	3,2%	2,6%	4,5%	2,9%	7,8%	3,0%
		Total	0,0%	3,0%	1,8%	3,7%	2,4%	8,1%	2,7%
	Madarounfa	Garçons	0,0%	0,8%	1,4%	1,6%	1,8%	15,9%	3,5%
		Filles	0,0%	2,6%	1,9%	2,0%	1,5%	18,2%	4,2%

Region	Inspection	Sexe	CI	CP	CE1	CE2	CM1	CM2	Total général	
	Maradi Commune 1	Total	0,0%	1,5%	1,6%	1,7%	1,7%	16,8%	3,8%	
		Garçons	0,0%	6,2%	6,3%	8,7%	9,6%	24,2%	9,3%	
		Filles	0,0%	5,4%	6,1%	7,0%	7,3%	25,3%	8,6%	
		Total	0,0%	5,8%	6,2%	7,8%	8,4%	24,7%	9,0%	
	Maradi Commune 2	Garçons	0,1%	3,8%	6,3%	5,9%	6,4%	21,5%	7,7%	
		Filles	0,1%	2,3%	4,4%	4,4%	6,0%	27,3%	7,8%	
		Total	0,1%	3,1%	5,3%	5,2%	6,2%	24,4%	7,8%	
	Mayahi	Garçons	0,0%	0,0%	0,3%	1,8%	1,9%	10,2%	2,5%	
		Filles	0,0%	0,0%	0,4%	1,3%	2,7%	10,0%	2,4%	
		Total	0,0%	0,0%	0,3%	1,6%	2,2%	10,1%	2,5%	
	Ourafane	Garçons	0,0%	0,2%	0,4%	2,2%	0,6%	7,5%	1,5%	
		Filles	0,0%	0,6%	0,4%	3,7%	0,6%	8,2%	1,9%	
		Total	0,0%	0,3%	0,4%	2,7%	0,6%	7,7%	1,7%	
	Tchadoua	Garçons	0,0%	3,2%	2,7%	3,7%	1,5%	14,1%	4,1%	
		Filles	0,0%	3,5%	3,0%	5,0%	1,3%	19,2%	5,0%	
		Total	0,0%	3,3%	2,9%	4,3%	1,4%	16,2%	4,5%	
	Tessaoua	Garçons	0,0%	5,2%	4,0%	2,1%	2,1%	14,9%	4,1%	
		Filles	0,0%	5,3%	2,9%	2,8%	4,5%	19,1%	5,1%	
		Total	0,0%	5,2%	3,6%	2,4%	3,1%	16,8%	4,6%	
	Tibiri Gobir	Garçons	0,1%	0,7%	1,8%	1,9%	4,6%	8,9%	2,7%	
		Filles	0,1%	1,1%	1,5%	3,2%	4,4%	8,7%	2,9%	
		Total	0,1%	0,9%	1,7%	2,4%	4,5%	8,8%	2,8%	
	Garçons MARADI			0,1%	2,0%	2,2%	3,0%	2,6%	12,3%	3,5%
	Filles MARADI			0,1%	2,3%	2,4%	3,4%	3,1%	14,6%	3,9%
	Total MARADI			0,1%	2,1%	2,3%	3,1%	2,8%	13,2%	3,7%
	NIAMEY	Niamey FA 1	Garçons	0,0%	3,2%	4,7%	3,3%	4,4%	7,1%	3,5%
Filles			0,0%	1,7%	3,0%	2,9%	3,3%	2,8%	2,2%	
Total			0,0%	2,4%	3,9%	3,1%	3,8%	5,0%	2,8%	
Niamey FA 2		Garçons	0,0%	0,8%	2,2%	6,9%	5,3%	5,3%	3,1%	
		Filles	0,0%	1,5%	2,9%	5,8%	4,4%	8,3%	3,4%	
		Total	0,0%	1,1%	2,5%	6,4%	4,9%	6,7%	3,2%	
Niamey FA 3		Garçons	0,4%	3,4%	6,6%	10,1%	6,1%	20,6%	7,4%	
		Filles	0,2%	3,4%	6,8%	10,0%	5,4%	19,2%	7,3%	
		Total	0,3%	3,4%	6,7%	10,0%	5,7%	19,9%	7,4%	
Niamey I		Garçons	0,0%	5,9%	6,6%	6,1%	4,4%	14,7%	5,7%	
		Filles	0,0%	5,0%	4,5%	4,8%	3,1%	11,6%	4,5%	
		Total	0,0%	5,5%	5,5%	5,4%	3,7%	13,1%	5,1%	
Niamey II		Garçons	0,0%	7,6%	9,0%	10,6%	12,3%	15,5%	8,6%	
		Filles	0,0%	7,0%	8,0%	9,0%	10,6%	14,7%	7,7%	
		Total	0,0%	7,3%	8,5%	9,8%	11,4%	15,1%	8,1%	
Niamey III		Garçons	0,0%	6,5%	6,6%	7,5%	9,5%	9,1%	6,2%	
		Filles	0,0%	6,1%	5,4%	6,4%	7,9%	8,2%	5,4%	
		Total	0,0%	6,3%	6,0%	6,9%	8,7%	8,6%	5,8%	
Niamey IV		Garçons	0,0%	7,6%	9,6%	9,8%	11,5%	20,0%	9,3%	
		Filles	0,0%	6,4%	8,2%	10,0%	12,8%	20,1%	9,1%	
		Total	0,0%	7,0%	8,9%	9,9%	12,1%	20,0%	9,2%	
Niamey V		Garçons	0,0%	6,2%	8,1%	8,7%	12,9%	25,2%	9,7%	
		Filles	0,0%	4,7%	6,8%	7,4%	9,6%	26,4%	8,9%	
		Total	0,0%	5,4%	7,4%	8,0%	11,1%	25,8%	9,3%	
Garçons NIAMEY			0,0%	6,1%	7,5%	8,2%	9,2%	15,6%	7,2%	
Filles NIAMEY			0,0%	5,3%	6,2%	7,3%	8,3%	15,0%	6,5%	
Total NIAMEY			0,0%	5,7%	6,8%	7,7%	8,7%	15,3%	6,9%	

Region	Inspection	Sexe	CI	CP	CE1	CE2	CM1	CM2	Total général
TAHOUA	Abalak	Garçons	0,0%	1,3%	3,0%	2,2%	3,6%	10,7%	2,5%
		Filles	0,0%	1,9%	4,2%	3,6%	4,6%	12,1%	3,2%
		Total	0,0%	1,6%	3,5%	2,8%	4,0%	11,3%	2,8%
	Allakaye	Garçons	0,0%	1,4%	0,4%	0,1%	0,2%	1,2%	0,5%
		Filles	0,0%	1,7%	0,3%	0,7%	0,0%	3,9%	1,0%
		Total	0,0%	1,5%	0,4%	0,3%	0,2%	2,1%	0,7%
	Bagaroua	Garçons	0,0%	2,7%	3,6%	3,4%	4,4%	11,8%	4,6%
		Filles	0,0%	4,2%	1,2%	4,6%	5,7%	14,4%	5,3%
		Total	0,0%	3,3%	2,5%	3,9%	4,9%	12,8%	4,9%
	Bambèye	Garçons	0,4%	1,9%	1,6%	1,2%	3,8%	7,1%	2,6%
		Filles	0,6%	2,0%	1,2%	0,2%	4,1%	7,7%	2,5%
		Total	0,4%	2,0%	1,5%	0,8%	3,9%	7,3%	2,5%
	Bangui	Garçons	0,0%	1,7%	0,8%	3,7%	0,6%	17,7%	4,2%
		Filles	0,0%	2,4%	1,5%	4,4%	1,5%	16,8%	4,5%
		Total	0,0%	1,9%	1,1%	3,9%	0,9%	17,4%	4,3%
	Birnin Konni	Garçons	0,0%	1,7%	0,7%	2,3%	2,0%	6,9%	2,2%
		Filles	0,0%	1,1%	0,3%	2,4%	0,9%	9,2%	2,2%
		Total	0,0%	1,4%	0,5%	2,4%	1,6%	7,7%	2,2%
	Bouza	Garçons	0,0%	0,1%	0,3%	0,1%	0,6%	1,9%	0,5%
		Filles	0,0%	0,1%	0,6%	0,2%	0,9%	3,0%	0,7%
		Total	0,0%	0,1%	0,4%	0,1%	0,7%	2,2%	0,5%
	Ibohamane	Garçons	0,0%	0,0%	3,5%	0,7%	0,4%	9,6%	2,2%
		Filles	0,0%	0,4%	3,3%	0,8%	0,2%	12,5%	2,4%
		Total	0,0%	0,2%	3,4%	0,7%	0,3%	10,6%	2,3%
	IEFA Bouza	Garçons	0,0%	1,2%	1,2%	4,4%	2,4%	3,2%	1,5%
		Filles	0,0%	1,1%	1,4%	1,6%	3,4%	4,9%	1,4%
		Total	0,0%	1,1%	1,3%	3,0%	2,9%	4,1%	1,5%
	IEFA Konni	Garçons	0,0%	3,2%	1,7%	4,9%	1,4%	10,4%	3,5%
		Filles	0,0%	2,1%	1,6%	4,6%	3,0%	12,3%	3,7%
		Total	0,0%	2,6%	1,6%	4,8%	2,2%	11,3%	3,6%
	IEFA Tahoua	Garçons	0,0%	1,9%	3,7%	6,6%	6,3%	7,6%	3,6%
		Filles	0,0%	2,1%	2,2%	3,8%	6,3%	7,8%	3,0%
		Total	0,0%	2,0%	2,9%	5,2%	6,3%	7,7%	3,3%
	Illéla	Garçons	0,0%	1,9%	3,0%	3,2%	3,7%	10,6%	3,4%
		Filles	0,0%	2,4%	3,2%	4,6%	4,3%	10,5%	3,8%
		Total	0,0%	2,1%	3,1%	3,7%	3,9%	10,6%	3,6%
	Keita	Garçons	0,0%	0,8%	4,9%	3,6%	5,4%	22,3%	6,3%
		Filles	0,0%	0,6%	3,5%	3,0%	7,0%	27,3%	6,7%
		Total	0,0%	0,7%	4,3%	3,4%	6,0%	24,2%	6,5%
	Madaoua	Garçons	0,0%	0,9%	0,9%	1,1%	2,4%	4,9%	1,6%
		Filles	0,0%	1,5%	1,7%	1,5%	2,0%	7,5%	2,2%
		Total	0,0%	1,2%	1,2%	1,3%	2,2%	5,9%	1,9%
	Malbaza	Garçons	0,0%	0,0%	0,0%	0,3%	0,2%	4,2%	1,0%
		Filles	0,0%	0,0%	0,0%	0,2%	0,5%	4,7%	1,0%
		Total	0,0%	0,0%	0,0%	0,2%	0,3%	4,4%	1,0%
	Tahoua Commune	Garçons	0,0%	5,7%	6,5%	6,5%	9,6%	15,6%	6,9%
		Filles	0,1%	4,2%	5,5%	5,3%	7,2%	15,8%	6,0%
		Total	0,0%	5,0%	6,0%	5,9%	8,4%	15,7%	6,5%
	Tahoua Département	Garçons	0,0%	1,2%	1,4%	0,8%	1,4%	13,9%	3,2%
		Filles	0,0%	0,6%	3,6%	1,7%	2,2%	13,2%	3,4%
		Total	0,0%	0,9%	2,2%	1,1%	1,7%	13,6%	3,3%
	Tamaské	Garçons	0,0%	1,3%	1,5%	6,9%	7,8%	15,1%	4,9%

Region	Inspection	Sexe	CI	CP	CE1	CE2	CM1	CM2	Total général
		Filles	0,0%	1,6%	1,8%	7,3%	7,5%	14,6%	4,6%
		Total	0,0%	1,4%	1,6%	7,0%	7,7%	14,9%	4,8%
	Tassara	Garçons	0,0%	0,3%	8,4%	5,3%	12,7%	24,5%	5,5%
		Filles	0,0%	0,0%	15,0%	7,1%	7,9%	6,5%	4,6%
		Total	0,0%	0,2%	11,0%	6,0%	10,5%	17,7%	5,1%
	Tchintabaraden	Garçons	0,2%	3,2%	3,7%	3,7%	2,2%	7,8%	2,8%
		Filles	0,2%	3,1%	4,7%	4,0%	3,0%	7,7%	2,9%
		Total	0,2%	3,2%	4,2%	3,8%	2,5%	7,7%	2,8%
	Tillia	Garçons	0,0%	4,4%	8,0%	10,0%	8,7%	14,3%	5,3%
		Filles	0,0%	4,5%	10,4%	7,5%	11,6%	12,5%	5,1%
		Total	0,0%	4,5%	8,9%	8,9%	10,0%	13,6%	5,2%
	Garçons TAHOUA		0,0%	1,6%	2,1%	2,7%	3,0%	9,5%	2,9%
	Filles TAHOUA		0,0%	1,8%	2,4%	3,0%	3,5%	11,0%	3,2%
	Total TAHOUA		0,0%	1,7%	2,2%	2,8%	3,2%	10,1%	3,1%
TILLABERY	Abala	Garçons	0,0%	0,4%	1,0%	3,9%	1,1%	13,7%	3,1%
		Filles	0,1%	0,5%	1,0%	3,4%	0,6%	11,0%	2,4%
		Total	0,0%	0,5%	1,0%	3,6%	0,9%	12,6%	2,8%
	Ayorou	Garçons	0,0%	11,7%	8,0%	6,1%	8,4%	24,0%	8,5%
		Filles	0,0%	9,3%	7,5%	7,8%	10,4%	22,2%	8,2%
		Total	0,0%	10,5%	7,8%	6,9%	9,4%	23,1%	8,3%
	Balleyara	Garçons	0,0%	0,9%	0,2%	0,4%	0,1%	9,3%	1,5%
		Filles	0,0%	0,6%	0,1%	0,9%	0,1%	7,8%	1,2%
		Total	0,0%	0,7%	0,1%	0,6%	0,1%	8,7%	1,4%
	Banibangou	Garçons	0,6%	0,6%	0,4%	0,5%	1,2%	7,1%	1,5%
		Filles	0,3%	0,7%	0,5%	0,2%	1,7%	10,0%	1,8%
		Total	0,4%	0,6%	0,5%	0,4%	1,4%	8,5%	1,6%
	Bankilaré	Garçons	3,3%	3,2%	6,2%	5,6%	9,6%	15,3%	6,0%
		Filles	2,7%	4,9%	6,2%	9,2%	11,1%	15,9%	7,3%
		Total	3,0%	3,9%	6,2%	7,3%	10,3%	15,6%	6,6%
	Damana	Garçons	0,0%	2,3%	0,3%	0,9%	0,9%	5,4%	1,3%
		Filles	0,0%	1,8%	0,4%	1,1%	1,4%	2,7%	1,0%
		Total	0,0%	2,1%	0,3%	1,0%	1,1%	4,3%	1,2%
	Dargol	Garçons	0,0%	0,5%	0,7%	0,6%	1,8%	11,4%	2,5%
		Filles	0,0%	0,6%	0,8%	0,5%	3,6%	14,4%	3,2%
		Total	0,0%	0,6%	0,7%	0,6%	2,6%	12,8%	2,8%
	Filingué	Garçons	0,0%	2,5%	1,7%	3,4%	1,7%	15,6%	3,8%
		Filles	0,0%	1,7%	1,7%	2,0%	1,9%	15,0%	3,2%
		Total	0,0%	2,1%	1,7%	2,8%	1,8%	15,4%	3,6%
	Gothèye	Garçons	0,0%	1,0%	2,6%	0,4%	5,3%	6,9%	2,4%
		Filles	0,0%	1,6%	2,3%	0,9%	5,7%	6,5%	2,5%
		Total	0,0%	1,3%	2,4%	0,7%	5,5%	6,7%	2,4%
	Hamdallaye	Garçons	0,0%	0,2%	0,8%	1,2%	1,8%	12,2%	2,2%
		Filles	0,0%	0,2%	0,1%	0,6%	1,0%	15,8%	2,1%
		Total	0,0%	0,2%	0,5%	0,9%	1,4%	13,9%	2,1%
	IEFA Filingué	Garçons	0,0%	1,9%	1,1%	1,4%	1,6%	4,7%	1,4%
		Filles	0,0%	0,7%	1,1%	1,2%	0,9%	5,8%	1,1%
		Total	0,0%	1,4%	1,1%	1,3%	1,3%	5,2%	1,3%
	IEFA Kollo	Garçons	0,0%	1,2%	2,1%	3,1%	4,4%	3,8%	2,1%
		Filles	0,0%	1,0%	3,2%	2,6%	5,4%	5,1%	2,4%
		Total	0,0%	1,1%	2,7%	2,9%	4,9%	4,4%	2,3%
	IEFA Say	Garçons	0,0%	4,0%	4,5%	2,0%	4,6%	2,4%	2,6%
		Filles	0,0%	4,7%	3,8%	3,3%	1,8%	1,3%	2,6%

Region	Inspection	Sexe	CI	CP	CE1	CE2	CM1	CM2	Total général	
	IEFA Téra	Total	0,0%	4,3%	4,2%	2,6%	3,2%	1,8%	2,6%	
		Garçons	0,0%	1,7%	0,9%	1,3%	1,3%	2,4%	1,1%	
		Filles	0,0%	1,8%	0,7%	3,5%	1,2%	6,5%	1,7%	
		Total	0,0%	1,8%	0,8%	2,3%	1,2%	4,3%	1,4%	
	IEFA Tillabéry	Garçons	0,0%	0,4%	2,7%	5,3%	6,8%	29,0%	5,7%	
		Filles	0,0%	0,8%	1,7%	6,1%	4,1%	32,0%	5,9%	
		Total	0,0%	0,6%	2,2%	5,7%	5,5%	30,5%	5,8%	
	Karma	Garçons	0,0%	1,6%	1,6%	2,4%	1,5%	7,7%	1,9%	
		Filles	0,0%	2,4%	2,2%	1,6%	0,9%	6,2%	1,7%	
		Total	0,0%	1,9%	1,9%	2,1%	1,3%	7,0%	1,8%	
	Kollo	Garçons	0,0%	3,0%	3,3%	4,5%	3,7%	13,8%	3,9%	
		Filles	0,0%	2,9%	3,0%	6,3%	3,6%	12,3%	4,0%	
		Total	0,0%	2,9%	3,2%	5,4%	3,6%	13,0%	3,9%	
	Ouallam	Garçons	0,2%	1,5%	2,1%	1,5%	1,4%	3,0%	1,5%	
		Filles	0,0%	0,6%	2,2%	1,6%	1,8%	4,7%	1,5%	
		Total	0,1%	1,0%	2,2%	1,5%	1,6%	3,8%	1,5%	
	Say	Garçons	0,6%	1,4%	2,6%	2,2%	1,8%	5,9%	1,9%	
		Filles	0,7%	1,5%	3,0%	2,3%	2,3%	6,0%	2,1%	
		Total	0,7%	1,5%	2,8%	2,3%	2,1%	5,9%	2,0%	
	Simiri	Garçons	0,0%	0,0%	1,5%	0,0%	1,1%	0,9%	0,5%	
		Filles	0,0%	0,0%	1,1%	0,0%	0,0%	4,4%	0,6%	
		Total	0,0%	0,0%	1,3%	0,0%	0,5%	2,7%	0,6%	
	Téra	Garçons	0,3%	0,6%	0,7%	1,1%	0,5%	9,8%	2,1%	
		Filles	0,1%	1,4%	0,5%	1,4%	1,0%	11,7%	2,7%	
		Total	0,2%	1,0%	0,6%	1,3%	0,8%	10,8%	2,4%	
	Tillabéry Commune	Garçons	1,0%	2,2%	4,5%	2,4%	9,0%	11,5%	4,5%	
		Filles	0,3%	1,3%	3,1%	4,4%	7,2%	14,2%	4,7%	
		Total	0,7%	1,7%	3,7%	3,5%	8,0%	13,0%	4,6%	
	Tillabéry Département	Garçons	0,0%	1,6%	1,8%	1,9%	2,6%	26,2%	5,1%	
		Filles	0,0%	1,4%	2,3%	3,5%	3,9%	25,9%	5,3%	
		Total	0,0%	1,5%	2,1%	2,7%	3,3%	26,0%	5,2%	
	Torodi	Garçons	0,1%	2,3%	2,3%	1,8%	5,6%	7,5%	2,7%	
		Filles	0,3%	2,0%	3,0%	2,3%	5,8%	6,4%	2,6%	
		Total	0,2%	2,2%	2,7%	2,1%	5,7%	7,0%	2,7%	
	Garçons TILLABERY			0,3%	1,8%	2,1%	2,3%	2,8%	11,2%	2,9%
	Filles TILLABERY			0,2%	1,8%	2,0%	2,7%	2,9%	11,8%	3,0%
	Total TILLABERY			0,3%	1,8%	2,0%	2,5%	2,8%	11,5%	2,9%
	ZINDER	Belbédji	Garçons	0,0%	4,5%	2,4%	8,7%	5,6%	24,7%	6,5%
			Filles	0,0%	3,6%	3,8%	8,0%	6,1%	25,8%	6,8%
			Total	0,0%	4,1%	2,9%	8,4%	5,8%	25,2%	6,6%
		Birnin Kazoé	Garçons	0,0%	0,0%	0,0%	0,0%	0,0%	0,6%	0,1%
			Filles	0,0%	0,0%	0,0%	0,0%	0,0%	0,8%	0,1%
Total			0,0%	0,0%	0,0%	0,0%	0,0%	0,7%	0,1%	
Damagaram Takaya		Garçons	0,0%	1,2%	3,2%	2,2%	3,6%	28,0%	6,5%	
		Filles	0,0%	1,5%	3,9%	3,0%	5,6%	30,3%	7,7%	
		Total	0,0%	1,3%	3,5%	2,6%	4,6%	29,1%	7,1%	
Dogo		Garçons	0,8%	0,7%	1,4%	1,6%	1,8%	11,2%	2,5%	
		Filles	1,3%	0,8%	1,6%	1,8%	3,1%	13,4%	3,2%	
		Total	1,0%	0,8%	1,5%	1,7%	2,4%	12,2%	2,8%	
Dungass		Garçons	1,1%	1,8%	1,4%	2,6%	2,1%	11,7%	3,1%	
		Filles	0,4%	1,0%	2,0%	2,1%	3,7%	17,2%	3,8%	
		Total	0,8%	1,4%	1,7%	2,4%	2,8%	14,2%	3,4%	



Region	Inspection	Sexe	CI	CP	CE1	CE2	CM1	CM2	Total général
	Gangara	Garçons	0,0%	4,8%	4,7%	3,4%	4,5%	20,9%	6,0%
		Filles	0,0%	3,4%	5,5%	5,4%	2,5%	22,8%	6,1%
		Total	0,0%	4,2%	5,1%	4,3%	3,7%	21,7%	6,1%
	Gouré	Garçons	0,0%	2,0%	4,2%	4,2%	3,8%	9,3%	3,6%
		Filles	0,0%	2,5%	4,3%	4,9%	3,2%	10,8%	3,9%
		Total	0,0%	2,2%	4,3%	4,5%	3,5%	10,0%	3,7%
	Guidimouni	Garçons	0,1%	4,5%	1,3%	5,5%	7,1%	17,1%	4,9%
		Filles	0,2%	4,7%	2,1%	6,2%	7,0%	17,8%	5,3%
		Total	0,2%	4,6%	1,7%	5,9%	7,0%	17,4%	5,1%
	IEFA Gouré	Garçons	0,0%	0,2%	0,0%	0,3%	0,0%	2,7%	0,3%
		Filles	0,0%	0,4%	0,0%	0,0%	0,2%	2,5%	0,3%
		Total	0,0%	0,3%	0,0%	0,2%	0,1%	2,6%	0,3%
	IEFA Magaria	Garçons	0,0%	2,2%	2,9%	2,4%	3,2%	9,6%	2,6%
		Filles	0,0%	1,9%	2,8%	2,2%	3,1%	7,7%	2,2%
		Total	0,0%	2,1%	2,9%	2,3%	3,2%	8,7%	2,4%
	IEFA Mirriah	Garçons	0,0%	1,1%	1,5%	4,0%	0,8%	13,5%	2,6%
		Filles	0,0%	1,9%	2,4%	2,9%	1,9%	16,3%	3,4%
		Total	0,0%	1,6%	2,0%	3,4%	1,3%	15,0%	3,0%
	IEFA Tanout	Garçons	0,0%	0,0%	1,1%	0,8%	0,5%	6,4%	0,8%
		Filles	0,0%	0,0%	0,3%	0,9%	0,5%	13,1%	1,4%
		Total	0,0%	0,0%	0,6%	0,8%	0,5%	9,9%	1,1%
	IEFA Zinder	Garçons	0,0%	4,7%	8,2%	6,3%	5,7%	21,5%	7,5%
		Filles	0,0%	3,0%	7,7%	6,4%	5,2%	18,7%	6,6%
		Total	0,0%	3,8%	8,0%	6,4%	5,4%	20,0%	7,1%
	Kantché	Garçons	1,1%	1,7%	2,1%	3,4%	2,5%	14,1%	3,4%
		Filles	0,1%	2,1%	2,2%	3,4%	1,6%	17,7%	3,3%
		Total	0,7%	1,8%	2,1%	3,4%	2,2%	15,5%	3,3%
	Magaria	Garçons	0,3%	4,2%	4,3%	4,3%	7,1%	17,9%	6,0%
		Filles	0,2%	3,3%	4,6%	4,7%	7,4%	20,8%	6,1%
		Total	0,3%	3,8%	4,4%	4,5%	7,2%	19,1%	6,0%
	Matamèye	Garçons	0,0%	2,2%	2,6%	2,4%	5,0%	22,3%	5,1%
		Filles	0,0%	2,1%	1,9%	2,2%	4,5%	16,6%	3,9%
		Total	0,0%	2,2%	2,3%	2,3%	4,8%	19,8%	4,6%
	Mirriah	Garçons	0,1%	1,1%	0,6%	2,3%	4,6%	15,3%	3,5%
		Filles	0,1%	1,9%	1,5%	3,7%	3,8%	14,5%	3,8%
		Total	0,1%	1,5%	1,0%	3,0%	4,2%	14,9%	3,7%
	Ouacha	Garçons	0,0%	0,0%	1,7%	3,2%	2,7%	9,3%	2,0%
		Filles	0,0%	0,0%	1,5%	4,6%	1,5%	11,1%	1,9%
		Total	0,0%	0,0%	1,6%	3,8%	2,2%	10,0%	2,0%
	Sassoubroum	Garçons	0,0%	0,0%	0,0%	0,0%	0,0%	6,6%	0,8%
		Filles	0,0%	0,0%	0,0%	0,0%	0,2%	5,0%	0,6%
		Total	0,0%	0,0%	0,0%	0,0%	0,1%	5,9%	0,7%
	Takiéta	Garçons	0,3%	1,0%	4,1%	3,0%	4,2%	25,6%	5,3%
		Filles	0,3%	1,6%	4,7%	3,2%	4,8%	24,3%	4,9%
		Total	0,3%	1,3%	4,4%	3,1%	4,5%	25,1%	5,2%
	Tanout	Garçons	0,2%	2,8%	2,7%	4,6%	3,0%	19,7%	4,9%
		Filles	0,6%	2,8%	2,3%	4,9%	3,4%	20,2%	5,0%
		Total	0,4%	2,8%	2,5%	4,8%	3,2%	19,9%	4,9%
	Tesker	Garçons	0,0%	9,1%	3,3%	2,4%	2,3%	9,7%	4,0%
		Filles	0,0%	11,3%	3,4%	2,6%	2,8%	11,5%	4,6%
		Total	0,0%	10,1%	3,4%	2,5%	2,5%	10,4%	4,3%
	Zinder Commune 1	Garçons	0,4%	4,0%	5,7%	5,8%	5,6%	13,6%	5,7%

Region	Inspection	Sexe	CI	CP	CE1	CE2	CM1	CM2	Total général
		Filles	0,3%	5,4%	5,3%	5,8%	4,3%	13,4%	5,6%
		Total	0,3%	4,7%	5,5%	5,8%	5,0%	13,5%	5,6%
	Zinder Commune 2	Garçons	0,0%	8,3%	8,0%	9,9%	10,3%	19,5%	8,8%
		Filles	0,0%	7,8%	7,2%	10,6%	8,3%	19,5%	8,5%
		Total	0,0%	8,1%	7,6%	10,3%	9,3%	19,5%	8,7%
Garçons ZINDER			0,2%	2,7%	3,2%	3,9%	4,2%	16,7%	4,6%
Filles ZINDER			0,2%	2,8%	3,4%	4,3%	4,2%	17,0%	4,6%
Total ZINDER			0,2%	2,8%	3,3%	4,1%	4,2%	16,8%	4,6%
Total Garçons			0,1%	2,5%	2,8%	3,5%	3,7%	12,3%	3,8%
Total Filles			0,1%	2,5%	2,9%	3,8%	4,0%	13,5%	3,9%
Total Total			0,1%	2,5%	2,9%	3,6%	3,9%	12,8%	3,8%



## VIII.5.2 PUBLIC+COMMUNAUTAIRE

Region	Inspection	Sexe	CI	CP	CE1	CE2	CM1	CM2	Total général	
AGADEZ	Aderbissanat	Garçons	0,0%	2,4%	2,0%	1,7%	3,7%	9,3%	2,2%	
		Filles	0,0%	2,4%	2,2%	0,7%	4,4%	11,4%	2,4%	
		Total	0,0%	2,4%	2,1%	1,3%	4,1%	10,3%	2,3%	
	Agadez Commune	Garçons	0,3%	10,1%	10,8%	11,2%	15,8%	24,0%	11,5%	
		Filles	0,5%	7,9%	8,0%	7,6%	13,4%	19,7%	9,4%	
		Total	0,4%	8,9%	9,3%	9,3%	14,6%	21,6%	10,4%	
	Arlit	Garçons	1,3%	7,4%	11,6%	16,3%	16,9%	27,1%	12,8%	
		Filles	0,5%	6,8%	9,6%	10,7%	17,6%	24,2%	11,1%	
		Total	0,9%	7,1%	10,7%	13,5%	17,2%	25,7%	12,0%	
	Bilma	Garçons	0,0%	4,4%	7,5%	5,7%	12,0%	16,4%	7,8%	
		Filles	0,0%	3,4%	9,2%	6,3%	14,6%	17,4%	8,4%	
		Total	0,0%	3,9%	8,3%	6,0%	13,2%	16,9%	8,1%	
	IEFA Agadez	Garçons	0,0%	0,0%	0,0%	4,9%	0,0%	36,0%	9,1%	
		Filles	0,0%	0,0%	0,0%	4,4%	0,0%	14,9%	3,6%	
		Total	0,0%	0,0%	0,0%	4,7%	0,0%	25,9%	6,3%	
	IEFA Tchirozérine	Garçons	0,0%	4,9%	5,3%	5,9%	4,3%	9,9%	4,6%	
		Filles	0,0%	2,0%	8,8%	4,8%	5,0%	9,8%	4,5%	
		Total	0,0%	3,7%	6,8%	5,4%	4,6%	9,9%	4,5%	
	Iférouane	Garçons	0,0%	2,8%	5,4%	7,0%	11,4%	12,7%	4,9%	
		Filles	0,0%	3,2%	7,4%	8,9%	7,6%	8,2%	4,8%	
		Total	0,0%	3,0%	6,1%	7,8%	10,0%	10,9%	4,8%	
	Ingall	Garçons	0,0%	6,0%	4,2%	6,8%	10,5%	4,7%	4,6%	
		Filles	0,0%	4,8%	6,0%	8,7%	10,6%	3,5%	4,9%	
		Total	0,0%	5,4%	5,0%	7,7%	10,5%	4,2%	4,7%	
	Tchirozérine	Garçons	0,1%	2,8%	4,6%	6,9%	7,8%	7,8%	3,8%	
		Filles	0,1%	3,2%	6,1%	8,9%	8,7%	10,6%	4,8%	
		Total	0,1%	3,0%	5,2%	7,8%	8,2%	9,0%	4,2%	
	Garçons AGADEZ			0,4%	6,0%	8,1%	10,4%	13,0%	20,4%	8,5%
	Filles AGADEZ			0,3%	5,4%	7,7%	8,2%	12,9%	18,5%	8,0%
	Total AGADEZ			0,3%	5,7%	7,9%	9,3%	12,9%	19,5%	8,3%
	DIFFA	Bosso	Garçons	0,0%	0,0%	0,9%	0,0%	0,8%	6,5%	1,5%
			Filles	0,0%	0,0%	0,5%	0,0%	0,7%	8,3%	1,9%
			Total	0,0%	0,0%	0,7%	0,0%	0,8%	7,5%	1,7%
Diffa Commune		Garçons	0,0%	8,4%	4,0%	7,0%	7,0%	13,8%	6,4%	
		Filles	0,0%	5,2%	3,1%	3,0%	3,8%	9,4%	4,1%	
		Total	0,0%	6,6%	3,5%	4,8%	5,1%	11,3%	5,1%	
Diffa Département		Garçons	0,0%	1,1%	1,0%	0,3%	1,3%	3,3%	1,1%	
		Filles	0,0%	1,6%	1,2%	0,8%	0,5%	2,9%	1,1%	
		Total	0,0%	1,4%	1,1%	0,5%	0,9%	3,1%	1,1%	
Goudoumaria		Garçons	0,0%	1,1%	2,1%	0,4%	3,7%	10,4%	2,3%	
		Filles	0,0%	1,1%	1,3%	0,3%	2,9%	6,9%	1,8%	
		Total	0,0%	1,1%	1,7%	0,4%	3,3%	8,5%	2,0%	
IEFA Diffa		Garçons	0,0%	0,0%	0,7%	0,0%	0,0%	1,5%	0,2%	
		Filles	0,0%	0,0%	0,1%	0,0%	0,0%	3,0%	0,3%	
		Total	0,0%	0,0%	0,4%	0,0%	0,0%	2,3%	0,2%	
IEFA Mainé Soroa		Garçons	0,0%	2,5%	1,0%	0,4%	0,0%	5,0%	1,2%	
		Filles	0,0%	1,4%	2,1%	1,0%	0,0%	2,4%	1,0%	
		Total	0,0%	2,0%	1,5%	0,7%	0,0%	3,7%	1,1%	
Mainé Soroa		Garçons	0,0%	2,7%	2,7%	3,2%	3,4%	6,5%	2,5%	

Region	Inspection	Sexe	CI	CP	CE1	CE2	CM1	CM2	Total général
		Filles	0,1%	3,0%	2,0%	3,4%	5,7%	7,2%	3,0%
		Total	0,0%	2,8%	2,4%	3,3%	4,6%	6,9%	2,7%
		N'Gourti	Garçons	0,0%	0,0%	0,0%	0,0%	0,0%	1,0%
	Filles		0,0%	0,0%	0,0%	0,0%	0,0%	0,0%	0,0%
	Total		0,0%	0,0%	0,0%	0,0%	0,0%	0,5%	0,0%
	N'Guigmi	Garçons	0,5%	1,3%	0,7%	2,5%	1,3%	5,2%	1,6%
		Filles	0,0%	0,8%	1,2%	4,6%	1,6%	3,3%	1,6%
		Total	0,3%	1,0%	1,0%	3,5%	1,5%	4,3%	1,6%
	Garçons DIFFA			0,0%	1,8%	1,5%	1,7%	2,2%	6,6%
Filles DIFFA			0,0%	1,6%	1,4%	1,6%	2,2%	5,8%	1,8%
Total DIFFA			0,0%	1,7%	1,4%	1,7%	2,2%	6,1%	1,8%
DOSSO	Boboye	Garçons	0,0%	2,3%	2,5%	3,9%	2,0%	17,5%	4,2%
		Filles	0,0%	2,2%	3,2%	3,1%	1,6%	17,7%	4,0%
		Total	0,0%	2,2%	2,8%	3,5%	1,8%	17,6%	4,1%
	Dan Kassari	Garçons	0,0%	0,5%	0,6%	1,3%	0,9%	4,4%	1,3%
		Filles	0,0%	0,4%	0,0%	1,9%	0,1%	4,8%	1,1%
		Total	0,0%	0,5%	0,3%	1,6%	0,5%	4,6%	1,2%
	Djoundjou	Garçons	0,0%	0,2%	0,1%	1,0%	0,9%	3,8%	1,1%
		Filles	0,0%	0,1%	0,3%	0,7%	0,7%	3,2%	0,7%
		Total	0,0%	0,1%	0,2%	0,9%	0,8%	3,6%	0,9%
	Dogon Kiria	Garçons	0,1%	0,4%	0,3%	0,5%	0,6%	3,3%	0,8%
		Filles	0,0%	0,5%	0,6%	0,5%	0,6%	4,8%	1,0%
		Total	0,1%	0,4%	0,5%	0,5%	0,6%	3,8%	0,9%
	Dosso Commune	Garçons	0,8%	9,4%	7,2%	4,5%	10,1%	18,8%	8,0%
		Filles	0,9%	6,2%	5,4%	6,8%	8,4%	16,2%	6,9%
		Total	0,9%	7,8%	6,3%	5,6%	9,2%	17,5%	7,4%
	Dosso Département	Garçons	0,0%	0,2%	0,3%	1,9%	2,3%	9,3%	2,1%
		Filles	0,0%	0,3%	0,4%	2,2%	2,1%	12,0%	2,1%
		Total	0,0%	0,2%	0,3%	2,1%	2,2%	10,3%	2,1%
	Doutchi	Garçons	0,2%	1,7%	1,5%	1,7%	2,1%	9,1%	2,5%
		Filles	0,2%	1,4%	1,3%	1,5%	1,9%	9,6%	2,4%
		Total	0,2%	1,5%	1,4%	1,6%	2,0%	9,3%	2,5%
	Falmey	Garçons	0,0%	0,7%	0,0%	1,2%	0,0%	6,7%	1,0%
		Filles	0,0%	0,6%	0,0%	0,4%	0,0%	6,0%	0,7%
		Total	0,0%	0,7%	0,0%	0,9%	0,0%	6,4%	0,9%
	Falwel	Garçons	0,0%	0,0%	0,0%	0,0%	1,4%	0,4%	0,3%
		Filles	0,0%	0,0%	0,0%	0,0%	0,4%	0,6%	0,1%
		Total	0,0%	0,0%	0,0%	0,0%	1,0%	0,5%	0,2%
	Gaya	Garçons	0,2%	1,4%	1,8%	2,5%	5,1%	8,0%	2,7%
		Filles	0,2%	1,4%	2,0%	2,9%	4,3%	5,5%	2,3%
		Total	0,2%	1,4%	1,9%	2,7%	4,8%	7,0%	2,5%
	Guéchémé	Garçons	0,0%	1,9%	1,5%	3,5%	1,5%	19,5%	4,9%
		Filles	0,0%	1,4%	1,8%	4,9%	2,5%	19,0%	4,8%
		Total	0,0%	1,7%	1,7%	4,1%	1,9%	19,3%	4,8%
	IEFA Boboye	Garçons	0,4%	1,3%	1,7%	5,6%	2,5%	7,8%	2,6%
		Filles	0,3%	1,0%	1,4%	5,1%	3,4%	5,2%	2,2%
		Total	0,3%	1,2%	1,5%	5,4%	2,9%	6,7%	2,4%
	IEFA Dosso	Garçons	0,0%	0,3%	0,0%	0,0%	0,2%	1,4%	0,3%
		Filles	0,0%	0,2%	0,0%	0,0%	0,0%	0,3%	0,1%
		Total	0,0%	0,3%	0,0%	0,0%	0,1%	0,9%	0,2%
	IEFA Doutchi	Garçons	0,0%	2,5%	0,5%	4,5%	1,7%	5,8%	1,9%
		Filles	0,0%	1,6%	0,9%	4,8%	2,2%	2,4%	1,7%

Region	Inspection	Sexe	CI	CP	CE1	CE2	CM1	CM2	Total général
	Loga	Total	0,0%	2,0%	0,7%	4,6%	1,9%	4,1%	1,8%
		Garçons	0,0%	1,5%	1,5%	3,7%	2,3%	19,1%	4,6%
		Filles	0,0%	1,4%	2,8%	2,1%	2,6%	19,8%	4,4%
		Total	0,0%	1,5%	2,1%	3,0%	2,4%	19,4%	4,5%
	Mokko	Garçons	0,0%	0,6%	0,2%	1,1%	1,9%	6,6%	1,5%
		Filles	0,0%	1,0%	0,1%	1,7%	1,7%	6,8%	1,5%
		Total	0,0%	0,8%	0,1%	1,3%	1,8%	6,6%	1,5%
	Tibiri Douchi	Garçons	0,0%	3,4%	1,4%	2,1%	2,4%	17,7%	4,5%
		Filles	0,0%	3,4%	2,2%	3,3%	2,7%	20,8%	5,3%
		Total	0,0%	3,4%	1,8%	2,7%	2,5%	19,2%	4,9%
Garçons DOSSO			0,1%	1,6%	1,3%	2,2%	2,3%	10,6%	2,8%
Filles DOSSO			0,1%	1,5%	1,5%	2,5%	2,3%	11,3%	2,7%
Total DOSSO			0,1%	1,6%	1,4%	2,3%	2,3%	10,9%	2,8%
MARADI	Aguié	Garçons	0,0%	0,2%	1,9%	2,2%	0,7%	3,9%	1,4%
		Filles	0,0%	0,2%	0,6%	1,6%	1,2%	3,9%	1,2%
		Total	0,0%	0,2%	1,3%	1,9%	1,0%	3,9%	1,3%
	Bermo	Garçons	0,0%	2,2%	2,9%	1,4%	4,4%	10,7%	2,5%
		Filles	0,1%	2,0%	4,4%	1,8%	1,2%	13,5%	2,6%
		Total	0,1%	2,1%	3,6%	1,6%	2,9%	11,8%	2,5%
	Dakoro	Garçons	0,0%	1,7%	1,7%	2,9%	2,4%	12,5%	3,1%
		Filles	0,0%	2,7%	4,3%	4,1%	3,8%	14,1%	4,0%
		Total	0,0%	2,1%	2,8%	3,4%	3,0%	13,0%	3,5%
	Dan Issa	Garçons	0,0%	3,3%	2,0%	4,5%	4,4%	17,4%	5,5%
		Filles	0,0%	2,4%	3,4%	5,7%	5,4%	21,6%	6,6%
		Total	0,0%	2,9%	2,5%	5,0%	4,8%	19,0%	5,9%
	Gazaoua	Garçons	0,9%	1,3%	1,7%	1,4%	1,1%	3,2%	1,5%
		Filles	1,8%	1,4%	1,4%	1,6%	1,4%	3,7%	1,8%
		Total	1,3%	1,4%	1,6%	1,5%	1,2%	3,4%	1,6%
	Guidan Amoumoune	Garçons	0,0%	0,3%	0,9%	0,3%	1,2%	17,0%	3,3%
		Filles	0,0%	0,1%	0,9%	0,8%	1,6%	23,2%	4,7%
		Total	0,0%	0,2%	0,9%	0,5%	1,3%	19,5%	3,8%
	Guidan Roudjji	Garçons	0,0%	0,6%	0,0%	0,4%	0,2%	1,9%	0,5%
		Filles	0,0%	0,8%	0,0%	0,2%	0,3%	2,4%	0,6%
		Total	0,0%	0,7%	0,0%	0,3%	0,2%	2,1%	0,5%
	IEFA Maradi	Garçons	0,0%	2,7%	2,7%	6,5%	4,1%	14,5%	4,5%
		Filles	0,0%	2,4%	3,5%	5,1%	4,3%	13,6%	4,0%
		Total	0,0%	2,6%	3,1%	5,8%	4,2%	14,1%	4,2%
	IEFA Tessaoua	Garçons	0,0%	0,8%	1,9%	0,7%	1,2%	4,9%	1,3%
		Filles	0,0%	1,1%	1,6%	1,1%	1,5%	5,5%	1,3%
		Total	0,0%	0,9%	1,8%	0,9%	1,3%	5,2%	1,3%
	Kanen Bakaché	Garçons	0,6%	0,7%	2,4%	2,5%	1,5%	19,2%	4,7%
		Filles	0,9%	1,2%	1,4%	2,9%	2,1%	23,0%	5,1%
		Total	0,7%	0,9%	2,0%	2,7%	1,7%	20,6%	4,8%
	Korgom	Garçons	0,0%	4,8%	7,8%	5,4%	3,7%	15,8%	5,2%
		Filles	0,0%	4,5%	5,7%	8,2%	3,5%	16,2%	5,2%
		Total	0,0%	4,7%	6,9%	6,5%	3,6%	16,0%	5,2%
	Kornaka	Garçons	0,0%	2,8%	1,4%	3,3%	2,2%	8,2%	2,6%
		Filles	0,1%	3,2%	2,6%	4,5%	2,9%	7,8%	3,0%
		Total	0,0%	3,0%	1,8%	3,7%	2,4%	8,1%	2,7%
	Madarounfa	Garçons	0,0%	0,8%	1,4%	1,6%	1,8%	15,9%	3,5%
		Filles	0,0%	2,6%	1,9%	2,0%	1,5%	18,2%	4,2%
		Total	0,0%	1,5%	1,6%	1,7%	1,7%	16,8%	3,8%

Region	Inspection	Sexe	CI	CP	CE1	CE2	CM1	CM2	Total général
	Maradi Commune 1	Garçons	0,0%	6,3%	6,2%	8,8%	10,2%	25,5%	9,7%
		Filles	0,0%	5,5%	5,9%	7,3%	7,6%	26,4%	8,9%
		Total	0,0%	5,9%	6,1%	8,0%	8,8%	25,9%	9,3%
	Maradi Commune 2	Garçons	0,0%	4,1%	6,9%	6,3%	7,0%	23,9%	8,7%
		Filles	0,0%	2,7%	4,3%	4,9%	6,6%	30,5%	8,8%
		Total	0,0%	3,4%	5,5%	5,6%	6,8%	27,2%	8,7%
	Mayahi	Garçons	0,0%	0,0%	0,3%	1,8%	1,9%	10,2%	2,5%
		Filles	0,0%	0,0%	0,4%	1,3%	2,7%	10,0%	2,4%
		Total	0,0%	0,0%	0,3%	1,6%	2,2%	10,1%	2,5%
	Ourafane	Garçons	0,0%	0,2%	0,4%	2,2%	0,6%	7,5%	1,5%
		Filles	0,0%	0,6%	0,4%	3,7%	0,6%	8,2%	1,9%
		Total	0,0%	0,3%	0,4%	2,7%	0,6%	7,7%	1,7%
	Tchadoua	Garçons	0,0%	3,2%	2,7%	3,7%	1,5%	14,1%	4,1%
		Filles	0,0%	3,5%	3,0%	5,0%	1,3%	19,2%	5,0%
		Total	0,0%	3,3%	2,9%	4,3%	1,4%	16,2%	4,5%
	Tessaoua	Garçons	0,0%	5,2%	4,1%	2,1%	2,1%	14,9%	4,1%
		Filles	0,0%	5,3%	2,9%	2,8%	4,5%	19,2%	5,2%
		Total	0,0%	5,2%	3,6%	2,4%	3,1%	16,8%	4,6%
	Tibiri Gobir	Garçons	0,1%	0,8%	1,8%	1,9%	4,7%	9,0%	2,7%
		Filles	0,1%	1,1%	1,5%	3,3%	4,6%	8,9%	2,9%
		Total	0,1%	0,9%	1,7%	2,5%	4,6%	9,0%	2,8%
Garçons MARADI			0,1%	2,0%	2,2%	2,9%	2,6%	12,4%	3,5%
Filles MARADI			0,1%	2,3%	2,4%	3,4%	3,1%	14,8%	4,0%
Total MARADI			0,1%	2,1%	2,3%	3,1%	2,8%	13,4%	3,7%
NIAMEY	Niamey FA 1	Garçons	0,0%	3,3%	4,9%	4,1%	5,1%	10,2%	4,0%
		Filles	0,0%	2,0%	3,6%	3,3%	3,6%	3,8%	2,5%
		Total	0,0%	2,6%	4,2%	3,7%	4,3%	6,9%	3,3%
	Niamey FA 2	Garçons	0,0%	0,6%	2,4%	8,7%	6,5%	7,4%	3,7%
		Filles	0,0%	2,0%	3,7%	7,0%	5,8%	10,9%	4,3%
		Total	0,0%	1,3%	3,0%	7,8%	6,2%	9,1%	4,0%
	Niamey FA 3	Garçons	0,0%	3,1%	11,4%	13,6%	9,6%	20,7%	9,3%
		Filles	0,0%	2,3%	8,1%	12,0%	7,2%	23,0%	8,6%
		Total	0,0%	2,7%	9,5%	12,8%	8,3%	21,9%	8,9%
	Niamey I	Garçons	0,0%	8,1%	8,2%	7,8%	4,7%	20,9%	7,4%
		Filles	0,0%	6,5%	5,4%	5,5%	3,3%	15,5%	5,6%
		Total	0,0%	7,3%	6,8%	6,6%	4,0%	18,0%	6,5%
	Niamey II	Garçons	0,0%	9,2%	10,3%	12,3%	13,4%	18,5%	9,9%
		Filles	0,0%	7,9%	9,1%	10,1%	12,8%	17,2%	8,8%
		Total	0,0%	8,5%	9,7%	11,1%	13,1%	17,8%	9,3%
	Niamey III	Garçons	0,0%	7,0%	7,3%	8,6%	10,7%	10,9%	7,1%
		Filles	0,0%	7,2%	6,3%	7,2%	9,4%	9,6%	6,4%
		Total	0,0%	7,1%	6,8%	7,9%	10,0%	10,2%	6,7%
	Niamey IV	Garçons	0,0%	8,3%	10,2%	10,8%	12,2%	20,8%	9,9%
		Filles	0,0%	6,9%	8,7%	10,8%	13,9%	20,6%	9,6%
		Total	0,0%	7,5%	9,5%	10,8%	13,1%	20,7%	9,8%
	Niamey V	Garçons	0,0%	6,6%	8,5%	9,4%	13,5%	26,9%	10,4%
		Filles	0,0%	4,9%	7,1%	7,9%	10,0%	27,9%	9,6%
		Total	0,0%	5,7%	7,8%	8,6%	11,6%	27,4%	10,0%
Garçons NIAMEY			0,0%	7,2%	8,5%	9,6%	10,5%	18,5%	8,4%
Filles NIAMEY			0,0%	6,1%	7,1%	8,3%	9,8%	17,4%	7,6%
Total NIAMEY			0,0%	6,6%	7,8%	9,0%	10,2%	17,9%	8,0%
TAHOUA	Abalak	Garçons	0,0%	1,3%	3,0%	2,2%	3,6%	10,7%	2,5%

Region	Inspection	Sexe	CI	CP	CE1	CE2	CM1	CM2	Total général
		Filles	0,0%	1,9%	4,2%	3,6%	4,6%	12,1%	3,2%
		Total	0,0%	1,6%	3,5%	2,8%	4,0%	11,3%	2,8%
	Allakaye	Garçons	0,0%	1,4%	0,4%	0,1%	0,2%	1,2%	0,5%
		Filles	0,0%	1,7%	0,3%	0,7%	0,0%	3,9%	1,0%
		Total	0,0%	1,5%	0,4%	0,3%	0,2%	2,1%	0,7%
	Bagaroua	Garçons	0,0%	2,7%	3,6%	3,4%	4,4%	11,8%	4,6%
		Filles	0,0%	4,2%	1,2%	4,6%	5,7%	14,4%	5,3%
		Total	0,0%	3,3%	2,5%	3,9%	4,9%	12,8%	4,9%
	Bambèye	Garçons	0,4%	1,9%	1,6%	1,2%	3,8%	7,1%	2,6%
		Filles	0,6%	2,0%	1,2%	0,2%	4,1%	7,7%	2,5%
		Total	0,4%	2,0%	1,5%	0,8%	3,9%	7,3%	2,5%
	Bangui	Garçons	0,0%	1,7%	0,8%	3,7%	0,6%	17,7%	4,2%
		Filles	0,0%	2,4%	1,5%	4,4%	1,5%	16,8%	4,5%
		Total	0,0%	1,9%	1,1%	3,9%	0,9%	17,4%	4,3%
	Birnin Konni	Garçons	0,0%	1,7%	0,7%	2,4%	2,0%	7,1%	2,2%
		Filles	0,0%	1,1%	0,3%	2,6%	0,9%	9,4%	2,3%
		Total	0,0%	1,5%	0,6%	2,4%	1,6%	7,9%	2,3%
	Bouza	Garçons	0,0%	0,1%	0,3%	0,1%	0,6%	1,9%	0,5%
		Filles	0,0%	0,1%	0,6%	0,2%	0,9%	3,0%	0,7%
		Total	0,0%	0,1%	0,4%	0,1%	0,7%	2,2%	0,5%
	Ibohamane	Garçons	0,0%	0,0%	3,5%	0,7%	0,4%	9,6%	2,2%
		Filles	0,0%	0,4%	3,3%	0,8%	0,2%	12,5%	2,4%
		Total	0,0%	0,2%	3,4%	0,7%	0,3%	10,6%	2,3%
	IEFA Bouza	Garçons	0,0%	1,2%	1,2%	4,4%	2,4%	3,2%	1,5%
		Filles	0,0%	1,1%	1,4%	1,6%	3,4%	4,9%	1,4%
		Total	0,0%	1,1%	1,3%	3,0%	2,9%	4,1%	1,5%
	IEFA Konni	Garçons	0,0%	3,3%	1,7%	5,1%	1,5%	10,6%	3,6%
		Filles	0,0%	2,2%	1,6%	4,7%	3,1%	12,6%	3,8%
		Total	0,0%	2,7%	1,7%	4,9%	2,2%	11,5%	3,7%
	IEFA Tahoua	Garçons	0,0%	1,9%	3,2%	6,6%	6,1%	8,3%	3,6%
		Filles	0,0%	2,2%	2,1%	3,8%	6,0%	8,3%	3,0%
		Total	0,0%	2,0%	2,6%	5,2%	6,1%	8,3%	3,3%
	Illéla	Garçons	0,0%	1,9%	3,0%	3,2%	3,7%	10,6%	3,4%
		Filles	0,0%	2,4%	3,2%	4,6%	4,3%	10,5%	3,8%
		Total	0,0%	2,1%	3,1%	3,7%	3,9%	10,6%	3,6%
	Keita	Garçons	0,0%	0,8%	4,9%	3,6%	5,4%	22,3%	6,3%
		Filles	0,0%	0,6%	3,5%	3,0%	7,0%	27,3%	6,8%
		Total	0,0%	0,7%	4,3%	3,4%	6,0%	24,2%	6,5%
	Madaoua	Garçons	0,0%	0,9%	0,9%	1,2%	2,4%	4,9%	1,6%
		Filles	0,0%	1,5%	1,7%	1,6%	2,1%	7,4%	2,2%
		Total	0,0%	1,2%	1,2%	1,3%	2,2%	5,9%	1,9%
	Malbaza	Garçons	0,0%	0,0%	0,0%	0,3%	0,2%	4,2%	1,0%
		Filles	0,0%	0,0%	0,0%	0,2%	0,5%	4,8%	1,0%
		Total	0,0%	0,0%	0,0%	0,2%	0,3%	4,4%	1,0%
	Tahoua Commune	Garçons	0,0%	5,4%	6,5%	6,4%	9,5%	16,4%	7,0%
		Filles	0,0%	4,0%	5,3%	5,0%	7,0%	16,5%	6,0%
		Total	0,0%	4,7%	5,9%	5,7%	8,3%	16,5%	6,5%
	Tahoua Département	Garçons	0,0%	1,2%	1,4%	0,8%	1,4%	13,9%	3,2%
		Filles	0,0%	0,6%	3,6%	1,7%	2,2%	13,2%	3,4%
		Total	0,0%	0,9%	2,2%	1,1%	1,7%	13,6%	3,3%
	Tamaské	Garçons	0,0%	1,3%	1,5%	6,9%	7,8%	15,1%	4,9%
		Filles	0,0%	1,6%	1,8%	7,3%	7,5%	14,6%	4,6%

Region	Inspection	Sexe	CI	CP	CE1	CE2	CM1	CM2	Total général
	Tassara	Total	0,0%	1,4%	1,6%	7,0%	7,7%	14,9%	4,8%
		Garçons	0,0%	0,3%	8,4%	5,3%	12,7%	24,5%	5,5%
		Filles	0,0%	0,0%	15,0%	7,1%	7,9%	6,5%	4,6%
		Total	0,0%	0,2%	11,0%	6,0%	10,5%	17,7%	5,1%
	Tchintabaraden	Garçons	0,2%	3,2%	3,7%	3,7%	2,2%	7,8%	2,8%
		Filles	0,2%	3,1%	4,7%	4,0%	3,0%	7,7%	2,9%
		Total	0,2%	3,2%	4,2%	3,8%	2,5%	7,7%	2,8%
	Tillia	Garçons	0,0%	4,4%	8,0%	10,0%	8,7%	14,3%	5,3%
		Filles	0,0%	4,5%	10,4%	7,5%	11,6%	12,5%	5,1%
		Total	0,0%	4,5%	8,9%	8,9%	10,0%	13,6%	5,2%
Garçons TAHOUA			0,0%	1,6%	2,1%	2,7%	2,9%	9,6%	2,9%
Filles TAHOUA			0,0%	1,8%	2,3%	2,9%	3,4%	11,1%	3,2%
Total TAHOUA			0,0%	1,7%	2,2%	2,8%	3,1%	10,1%	3,0%
TILLABERY	Abala	Garçons	0,0%	0,4%	1,0%	3,9%	1,1%	13,7%	3,1%
		Filles	0,1%	0,5%	1,0%	3,4%	0,6%	11,0%	2,4%
		Total	0,0%	0,5%	1,0%	3,6%	0,9%	12,6%	2,8%
	Ayorou	Garçons	0,0%	11,7%	8,0%	6,1%	8,4%	24,0%	8,5%
		Filles	0,0%	9,3%	7,5%	7,8%	10,4%	22,2%	8,2%
		Total	0,0%	10,5%	7,8%	6,9%	9,4%	23,1%	8,3%
	Balleyara	Garçons	0,0%	0,9%	0,2%	0,4%	0,1%	9,3%	1,5%
		Filles	0,0%	0,6%	0,1%	0,9%	0,1%	7,8%	1,2%
		Total	0,0%	0,7%	0,1%	0,6%	0,1%	8,7%	1,4%
	Banibangou	Garçons	0,6%	0,6%	0,4%	0,5%	1,2%	7,1%	1,5%
		Filles	0,3%	0,7%	0,5%	0,2%	1,7%	10,0%	1,8%
		Total	0,4%	0,6%	0,5%	0,4%	1,4%	8,5%	1,6%
	Bankilaré	Garçons	3,3%	3,2%	6,2%	5,6%	9,6%	15,3%	6,0%
		Filles	2,7%	4,9%	6,2%	9,2%	11,1%	15,9%	7,3%
		Total	3,0%	3,9%	6,2%	7,3%	10,3%	15,6%	6,6%
	Damana	Garçons	0,0%	2,3%	0,3%	0,9%	0,9%	5,4%	1,3%
		Filles	0,0%	1,8%	0,4%	1,1%	1,4%	2,7%	1,0%
		Total	0,0%	2,1%	0,3%	1,0%	1,1%	4,3%	1,2%
	Dargol	Garçons	0,0%	0,5%	0,7%	0,6%	1,8%	11,4%	2,5%
		Filles	0,0%	0,6%	0,8%	0,5%	3,6%	14,4%	3,2%
		Total	0,0%	0,6%	0,7%	0,6%	2,6%	12,8%	2,8%
	Filingué	Garçons	0,0%	2,5%	1,7%	3,4%	1,7%	15,6%	3,8%
		Filles	0,0%	1,7%	1,7%	2,0%	1,9%	15,0%	3,2%
		Total	0,0%	2,1%	1,7%	2,8%	1,8%	15,4%	3,6%
	Gothèye	Garçons	0,0%	1,0%	2,6%	0,4%	5,3%	6,9%	2,4%
		Filles	0,0%	1,6%	2,3%	0,9%	5,7%	6,5%	2,5%
		Total	0,0%	1,3%	2,4%	0,7%	5,5%	6,7%	2,4%
	Hamdallaye	Garçons	0,0%	0,2%	0,8%	1,2%	1,8%	12,2%	2,2%
		Filles	0,0%	0,2%	0,1%	0,6%	1,0%	15,8%	2,1%
		Total	0,0%	0,2%	0,5%	0,9%	1,4%	13,9%	2,1%
	IEFA Filingué	Garçons	0,0%	1,9%	1,1%	1,4%	1,6%	4,7%	1,4%
		Filles	0,0%	0,7%	1,1%	1,2%	0,9%	5,8%	1,1%
		Total	0,0%	1,4%	1,1%	1,3%	1,3%	5,2%	1,3%
	IEFA Kollo	Garçons	0,0%	0,4%	1,3%	2,3%	3,7%	2,3%	1,4%
		Filles	0,0%	0,1%	2,3%	1,8%	4,6%	4,6%	1,8%
		Total	0,0%	0,2%	1,7%	2,0%	4,2%	3,4%	1,6%
	IEFA Say	Garçons	0,0%	1,9%	0,5%	0,4%	2,2%	2,9%	1,0%
		Filles	0,0%	0,3%	0,8%	0,3%	0,8%	1,4%	0,4%
		Total	0,0%	1,2%	0,6%	0,4%	1,5%	2,2%	0,7%



Region	Inspection	Sexe	CI	CP	CE1	CE2	CM1	CM2	Total général
	IEFA Téra	Garçons	0,0%	1,7%	0,9%	1,3%	1,3%	2,4%	1,1%
		Filles	0,0%	1,8%	0,8%	3,5%	1,2%	6,5%	1,7%
		Total	0,0%	1,8%	0,8%	2,3%	1,2%	4,3%	1,4%
	IEFA Tillabéry	Garçons	0,0%	0,4%	2,2%	5,4%	5,2%	30,2%	5,4%
		Filles	0,0%	0,8%	1,6%	6,5%	3,6%	33,1%	6,0%
		Total	0,0%	0,6%	1,9%	5,9%	4,4%	31,7%	5,7%
	Karma	Garçons	0,0%	1,6%	1,6%	2,4%	1,5%	7,7%	1,9%
		Filles	0,0%	2,4%	2,2%	1,6%	0,9%	6,2%	1,7%
		Total	0,0%	1,9%	1,9%	2,1%	1,3%	7,0%	1,8%
	Kollo	Garçons	0,0%	3,0%	3,3%	4,5%	3,7%	13,8%	3,9%
		Filles	0,0%	2,9%	3,0%	6,3%	3,6%	12,3%	4,0%
		Total	0,0%	2,9%	3,2%	5,4%	3,6%	13,0%	3,9%
	Ouallam	Garçons	0,2%	1,5%	2,1%	1,5%	1,4%	3,0%	1,5%
		Filles	0,0%	0,6%	2,2%	1,6%	1,8%	4,7%	1,5%
		Total	0,1%	1,0%	2,2%	1,5%	1,6%	3,8%	1,5%
	Say	Garçons	0,6%	1,4%	2,6%	2,2%	1,8%	5,9%	1,9%
		Filles	0,7%	1,5%	3,0%	2,3%	2,3%	6,0%	2,1%
		Total	0,7%	1,5%	2,8%	2,3%	2,1%	5,9%	2,0%
	Simiri	Garçons	0,0%	0,0%	1,5%	0,0%	1,1%	0,9%	0,5%
		Filles	0,0%	0,0%	1,1%	0,0%	0,0%	4,4%	0,6%
		Total	0,0%	0,0%	1,3%	0,0%	0,5%	2,7%	0,6%
	Téra	Garçons	0,3%	0,6%	0,7%	1,1%	0,5%	9,8%	2,1%
		Filles	0,1%	1,4%	0,5%	1,4%	1,0%	11,7%	2,7%
		Total	0,2%	1,0%	0,6%	1,3%	0,8%	10,8%	2,4%
	Tillabéry Commune	Garçons	1,0%	2,2%	4,5%	2,4%	9,0%	11,5%	4,5%
		Filles	0,3%	1,3%	3,1%	4,4%	7,2%	14,2%	4,7%
		Total	0,7%	1,7%	3,7%	3,5%	8,0%	13,0%	4,6%
	Tillabéry Département	Garçons	0,0%	1,6%	1,8%	1,9%	2,6%	26,2%	5,1%
		Filles	0,0%	1,4%	2,3%	3,5%	3,9%	25,9%	5,3%
		Total	0,0%	1,5%	2,1%	2,7%	3,3%	26,0%	5,2%
	Torodi	Garçons	0,1%	2,3%	2,3%	1,8%	5,7%	7,6%	2,7%
		Filles	0,3%	2,0%	2,9%	2,2%	5,6%	6,5%	2,6%
		Total	0,2%	2,2%	2,6%	2,0%	5,6%	7,1%	2,7%
Garçons TILLABERY			0,3%	1,8%	2,0%	2,2%	2,7%	11,1%	2,8%
Filles TILLABERY			0,2%	1,7%	2,0%	2,7%	2,9%	11,8%	2,9%
Total TILLABERY			0,3%	1,7%	2,0%	2,4%	2,8%	11,5%	2,9%
ZINDER	Belbédji	Garçons	0,0%	4,5%	2,4%	8,7%	5,6%	24,7%	6,5%
		Filles	0,0%	3,6%	3,8%	8,0%	6,1%	25,8%	6,8%
		Total	0,0%	4,1%	2,9%	8,4%	5,8%	25,2%	6,6%
	Birnin Kazoé	Garçons	0,0%	0,0%	0,0%	0,0%	0,0%	0,6%	0,1%
		Filles	0,0%	0,0%	0,0%	0,0%	0,0%	0,8%	0,1%
		Total	0,0%	0,0%	0,0%	0,0%	0,0%	0,7%	0,1%
	Damagaram Takaya	Garçons	0,0%	1,2%	3,2%	2,2%	3,6%	28,0%	6,5%
		Filles	0,0%	1,5%	3,9%	3,0%	5,6%	30,3%	7,7%
		Total	0,0%	1,3%	3,5%	2,6%	4,6%	29,1%	7,1%
	Dogo	Garçons	0,8%	0,7%	1,4%	1,6%	1,8%	11,2%	2,5%
		Filles	1,3%	0,8%	1,6%	1,8%	3,1%	13,4%	3,2%
		Total	1,0%	0,8%	1,5%	1,7%	2,4%	12,2%	2,8%
	Dungass	Garçons	1,1%	1,8%	1,4%	2,6%	2,1%	11,7%	3,1%
		Filles	0,4%	1,0%	2,0%	2,1%	3,7%	17,2%	3,8%
		Total	0,8%	1,4%	1,7%	2,4%	2,8%	14,2%	3,4%
	Gangara	Garçons	0,0%	4,8%	4,7%	3,4%	4,5%	20,9%	6,0%

Region	Inspection	Sexe	CI	CP	CE1	CE2	CM1	CM2	Total général
		Filles	0,0%	3,4%	5,5%	5,4%	2,5%	22,8%	6,1%
		Total	0,0%	4,2%	5,1%	4,3%	3,7%	21,7%	6,1%
	Gouré	Garçons	0,0%	1,6%	3,9%	4,2%	3,9%	9,0%	3,4%
		Filles	0,0%	2,2%	4,2%	5,1%	3,4%	10,2%	3,8%
		Total	0,0%	1,9%	4,0%	4,7%	3,6%	9,6%	3,6%
	Guidimouni	Garçons	0,1%	4,5%	1,3%	5,5%	7,1%	17,1%	4,9%
		Filles	0,2%	4,7%	2,1%	6,2%	7,0%	17,8%	5,3%
		Total	0,2%	4,6%	1,7%	5,9%	7,0%	17,4%	5,1%
	IEFA Gouré	Garçons	0,0%	0,2%	0,0%	0,3%	0,0%	2,7%	0,3%
		Filles	0,0%	0,4%	0,0%	0,0%	0,2%	2,5%	0,3%
		Total	0,0%	0,3%	0,0%	0,2%	0,1%	2,6%	0,3%
	IEFA Magaria	Garçons	0,0%	2,2%	2,9%	2,4%	3,2%	9,6%	2,6%
		Filles	0,0%	1,9%	2,8%	2,2%	3,1%	7,7%	2,2%
		Total	0,0%	2,1%	2,9%	2,3%	3,2%	8,7%	2,4%
	IEFA Mirriah	Garçons	0,0%	1,1%	1,5%	4,0%	0,8%	13,5%	2,6%
		Filles	0,0%	1,9%	2,4%	2,9%	1,9%	16,3%	3,4%
		Total	0,0%	1,6%	2,0%	3,4%	1,3%	15,0%	3,0%
	IEFA Tanout	Garçons	0,0%	0,0%	1,1%	0,8%	0,5%	6,4%	0,8%
		Filles	0,0%	0,0%	0,3%	0,9%	0,5%	13,1%	1,4%
		Total	0,0%	0,0%	0,6%	0,8%	0,5%	9,9%	1,1%
	IEFA Zinder	Garçons	0,0%	5,2%	9,1%	6,9%	6,2%	23,0%	8,3%
		Filles	0,0%	3,4%	8,3%	7,0%	5,7%	19,8%	7,2%
		Total	0,0%	4,2%	8,7%	6,9%	6,0%	21,3%	7,7%
	Kantché	Garçons	1,1%	1,7%	2,1%	3,4%	2,5%	14,1%	3,4%
		Filles	0,1%	2,1%	2,2%	3,4%	1,6%	17,7%	3,3%
		Total	0,7%	1,8%	2,1%	3,4%	2,2%	15,5%	3,3%
	Magaria	Garçons	0,3%	4,2%	4,3%	4,3%	7,1%	17,9%	6,0%
		Filles	0,2%	3,3%	4,6%	4,7%	7,4%	20,8%	6,1%
		Total	0,3%	3,8%	4,4%	4,5%	7,2%	19,2%	6,1%
	Matamèye	Garçons	0,0%	2,2%	2,6%	2,4%	5,0%	22,3%	5,1%
		Filles	0,0%	2,1%	1,9%	2,2%	4,5%	16,6%	3,9%
		Total	0,0%	2,2%	2,3%	2,3%	4,8%	19,8%	4,6%
	Mirriah	Garçons	0,1%	1,1%	0,6%	2,3%	4,6%	15,3%	3,5%
		Filles	0,1%	1,9%	1,5%	3,7%	3,8%	14,5%	3,8%
		Total	0,1%	1,5%	1,0%	3,0%	4,2%	14,9%	3,7%
	Ouacha	Garçons	0,0%	0,0%	1,7%	3,2%	2,7%	9,3%	2,0%
		Filles	0,0%	0,0%	1,5%	4,6%	1,5%	11,1%	1,9%
		Total	0,0%	0,0%	1,6%	3,8%	2,2%	10,0%	2,0%
	Sassoubroum	Garçons	0,0%	0,0%	0,0%	0,0%	0,0%	6,6%	0,8%
		Filles	0,0%	0,0%	0,0%	0,0%	0,2%	5,0%	0,6%
		Total	0,0%	0,0%	0,0%	0,0%	0,1%	5,9%	0,7%
	Takiéta	Garçons	0,3%	1,0%	4,1%	3,0%	4,2%	25,6%	5,3%
		Filles	0,3%	1,6%	4,7%	3,2%	4,8%	24,3%	4,9%
		Total	0,3%	1,3%	4,4%	3,1%	4,5%	25,1%	5,2%
	Tanout	Garçons	0,2%	2,8%	2,7%	4,6%	3,0%	19,7%	4,9%
		Filles	0,6%	2,8%	2,3%	4,9%	3,4%	20,2%	5,0%
		Total	0,4%	2,8%	2,5%	4,8%	3,2%	19,9%	4,9%
	Tesker	Garçons	0,0%	9,1%	3,3%	2,4%	2,3%	9,7%	4,0%
		Filles	0,0%	11,3%	3,4%	2,6%	2,8%	11,5%	4,6%
		Total	0,0%	10,1%	3,4%	2,5%	2,5%	10,4%	4,3%
	Zinder Commune 1	Garçons	0,4%	4,2%	5,9%	6,4%	5,9%	14,9%	6,1%
		Filles	0,3%	5,9%	5,7%	6,3%	4,4%	14,7%	6,0%



Region	Inspection	Sexe	CI	CP	CE1	CE2	CM1	CM2	Total général
	Zinder Commune 2	Total	0,4%	5,0%	5,8%	6,3%	5,2%	14,8%	6,1%
		Garçons	0,0%	9,1%	8,4%	10,6%	11,0%	20,8%	9,5%
		Filles	0,0%	8,4%	7,6%	11,3%	8,9%	20,5%	9,1%
		Total	0,0%	8,8%	8,0%	11,0%	9,9%	20,7%	9,3%
Garçons ZINDER			0,2%	2,8%	3,2%	4,0%	4,3%	16,9%	4,6%
Filles ZINDER			0,2%	2,8%	3,4%	4,4%	4,3%	17,2%	4,7%
Total ZINDER			0,2%	2,8%	3,3%	4,2%	4,3%	17,1%	4,7%
Total Garçons			0,1%	2,4%	2,8%	3,5%	3,7%	12,6%	3,8%
Total Filles			0,1%	2,5%	2,9%	3,8%	4,1%	13,8%	4,0%
Total Total			0,1%	2,5%	2,9%	3,6%	3,9%	13,1%	3,9%

## VIII.5.3 RURAL

Region	Inspection	Sexe	CI	CP	CE1	CE2	CM1	CM2	Total général
AGADEZ	Aderbissanat	Garçons	0,0%	2,4%	2,0%	1,7%	3,7%	9,3%	2,2%
		Filles	0,0%	2,4%	2,2%	0,7%	4,4%	11,4%	2,4%
		Total	0,0%	2,4%	2,1%	1,3%	4,1%	10,3%	2,3%
	Arlit	Garçons	5,2%	4,1%	12,2%	12,3%	12,5%	18,6%	8,1%
		Filles	2,1%	3,7%	6,8%	6,8%	47,1%	7,1%	6,9%
		Total	4,1%	4,0%	10,4%	9,9%	24,5%	15,8%	7,6%
	Bilma	Garçons	0,0%	5,3%	7,2%	7,0%	12,2%	17,1%	8,3%
		Filles	0,0%	4,4%	7,3%	7,9%	14,8%	17,0%	8,4%
		Total	0,0%	4,9%	7,3%	7,5%	13,4%	17,1%	8,4%
	IEFA Agadez	Garçons	0,0%	0,0%	0,0%	6,9%	0,0%	65,6%	14,0%
		Filles	0,0%	0,0%	0,0%	5,6%	0,0%	28,8%	5,7%
		Total	0,0%	0,0%	0,0%	6,2%	0,0%	48,7%	9,9%
	IEFA Tchirozérine	Garçons	0,0%	4,3%	2,9%	0,9%	4,8%	8,3%	2,8%
		Filles	0,0%	1,8%	5,6%	0,0%	4,1%	6,3%	2,3%
		Total	0,0%	3,3%	4,1%	0,5%	4,5%	7,6%	2,6%
	Iférouane	Garçons	0,0%	2,8%	5,4%	7,0%	11,4%	12,7%	4,9%
		Filles	0,0%	3,2%	7,4%	8,9%	7,6%	8,2%	4,8%
		Total	0,0%	3,0%	6,1%	7,8%	10,0%	10,9%	4,8%
	Ingall	Garçons	0,0%	6,8%	4,7%	7,7%	13,1%	5,4%	5,1%
		Filles	0,0%	5,8%	7,1%	9,8%	12,7%	4,0%	5,7%
		Total	0,0%	6,3%	5,7%	8,6%	12,9%	4,7%	5,4%
	Tchirozérine	Garçons	0,1%	2,0%	4,3%	4,9%	4,7%	6,3%	2,9%
		Filles	0,2%	3,0%	6,1%	9,8%	5,9%	10,7%	4,4%
		Total	0,1%	2,4%	5,1%	7,0%	5,2%	8,3%	3,5%
	Garçons AGADEZ		0,5%	3,3%	4,9%	5,5%	7,8%	13,2%	4,5%
	Filles AGADEZ		0,2%	3,4%	6,0%	7,2%	9,1%	12,4%	5,0%
	Total AGADEZ		0,4%	3,3%	5,4%	6,3%	8,4%	12,9%	4,7%
DIFFA	Bosso	Garçons	0,0%	0,0%	0,9%	0,0%	0,8%	6,5%	1,5%
		Filles	0,0%	0,0%	0,5%	0,0%	0,7%	8,3%	1,9%
		Total	0,0%	0,0%	0,7%	0,0%	0,8%	7,5%	1,7%
	Diffa Département	Garçons	0,0%	1,1%	1,0%	0,3%	1,3%	3,3%	1,1%
		Filles	0,0%	1,6%	1,2%	0,8%	0,5%	2,9%	1,1%
		Total	0,0%	1,4%	1,1%	0,5%	0,9%	3,1%	1,1%
	Goudoumaria	Garçons	0,0%	1,1%	2,1%	0,4%	3,7%	10,4%	2,3%
		Filles	0,0%	1,1%	1,3%	0,3%	2,9%	6,9%	1,8%
		Total	0,0%	1,1%	1,7%	0,4%	3,3%	8,5%	2,0%
	IEFA Diffa	Garçons	0,0%	0,0%	1,4%	0,0%	0,0%	3,6%	0,4%
		Filles	0,0%	0,0%	0,3%	0,0%	0,0%	7,3%	0,6%
		Total	0,0%	0,0%	0,9%	0,0%	0,0%	5,5%	0,5%
	IEFA Mainé Soroa	Garçons	0,0%	2,4%	0,0%	0,0%	0,0%	7,4%	1,2%
		Filles	0,0%	1,8%	1,2%	0,0%	0,0%	3,3%	0,9%
		Total	0,0%	2,1%	0,5%	0,0%	0,0%	5,3%	1,1%
	Mainé Soroa	Garçons	0,0%	3,1%	2,9%	3,1%	3,1%	8,0%	2,6%
		Filles	0,1%	3,5%	2,0%	3,1%	5,7%	8,9%	3,1%
		Total	0,0%	3,3%	2,4%	3,1%	4,5%	8,5%	2,8%
	N'Gourti	Garçons	0,0%	0,0%	0,0%	0,0%	0,0%	1,0%	0,1%
		Filles	0,0%	0,0%	0,0%	0,0%	0,0%	0,0%	0,0%

Region	Inspection	Sexe	CI	CP	CE1	CE2	CM1	CM2	Total général
	N'Guigmi	Total	0,0%	0,0%	0,0%	0,0%	0,0%	0,5%	0,0%
		Garçons	0,8%	2,2%	0,4%	4,7%	3,3%	8,4%	2,4%
		Filles	0,0%	1,6%	0,8%	5,7%	0,0%	5,0%	1,6%
		Total	0,4%	1,9%	0,6%	5,2%	1,7%	7,0%	2,1%
Garçons DIFFA			0,1%	1,4%	1,4%	1,1%	1,9%	6,5%	1,6%
Filles DIFFA			0,0%	1,5%	1,1%	1,3%	2,1%	6,0%	1,6%
Total DIFFA			0,0%	1,4%	1,2%	1,2%	2,0%	6,2%	1,6%
DOSSO	Boboye	Garçons	0,0%	1,4%	1,7%	2,2%	1,5%	13,5%	2,9%
		Filles	0,0%	1,5%	2,2%	2,3%	1,2%	15,8%	3,3%
		Total	0,0%	1,5%	1,9%	2,2%	1,4%	14,5%	3,1%
	Dan Kassari	Garçons	0,0%	0,5%	0,6%	1,3%	0,9%	4,4%	1,3%
		Filles	0,0%	0,4%	0,0%	1,8%	0,1%	4,8%	1,1%
		Total	0,0%	0,5%	0,3%	1,5%	0,5%	4,6%	1,2%
	Djoundjou	Garçons	0,0%	0,2%	0,1%	1,0%	0,9%	3,8%	1,1%
		Filles	0,0%	0,1%	0,3%	0,7%	0,7%	3,2%	0,7%
		Total	0,0%	0,1%	0,2%	0,9%	0,8%	3,6%	0,9%
	Dogon Kiria	Garçons	0,1%	0,4%	0,3%	0,5%	0,6%	3,3%	0,8%
		Filles	0,0%	0,5%	0,6%	0,5%	0,6%	4,8%	1,0%
		Total	0,1%	0,4%	0,5%	0,5%	0,6%	3,8%	0,9%
	Dosso Département	Garçons	0,0%	0,2%	0,3%	1,9%	2,3%	9,3%	2,1%
		Filles	0,0%	0,3%	0,4%	2,2%	2,1%	12,0%	2,1%
		Total	0,0%	0,2%	0,3%	2,1%	2,2%	10,3%	2,1%
	Doutchi	Garçons	0,3%	0,4%	0,9%	0,5%	1,0%	4,2%	1,2%
		Filles	0,3%	0,2%	0,9%	0,4%	1,6%	4,9%	1,2%
		Total	0,3%	0,3%	0,9%	0,5%	1,3%	4,5%	1,2%
	Falmey	Garçons	0,0%	0,7%	0,0%	1,2%	0,0%	6,7%	1,0%
		Filles	0,0%	0,6%	0,0%	0,4%	0,0%	6,0%	0,7%
		Total	0,0%	0,7%	0,0%	0,9%	0,0%	6,4%	0,9%
	Falwel	Garçons	0,0%	0,0%	0,0%	0,0%	1,4%	0,4%	0,3%
		Filles	0,0%	0,0%	0,0%	0,0%	0,4%	0,6%	0,1%
		Total	0,0%	0,0%	0,0%	0,0%	1,0%	0,5%	0,2%
	Gaya	Garçons	0,3%	0,3%	1,3%	1,2%	2,3%	7,5%	1,8%
		Filles	0,2%	0,7%	0,8%	0,9%	2,9%	5,9%	1,4%
		Total	0,3%	0,5%	1,1%	1,1%	2,5%	7,0%	1,7%
	Guéchémé	Garçons	0,0%	1,9%	1,5%	3,5%	1,5%	19,5%	4,9%
		Filles	0,0%	1,4%	1,8%	4,9%	2,5%	19,0%	4,8%
		Total	0,0%	1,7%	1,7%	4,1%	1,9%	19,3%	4,8%
	IEFA Boboye	Garçons	0,4%	1,3%	1,8%	5,7%	2,7%	8,4%	2,7%
		Filles	0,3%	1,1%	1,5%	5,3%	3,7%	5,5%	2,3%
		Total	0,3%	1,2%	1,7%	5,5%	3,2%	7,1%	2,5%
	IEFA Dosso	Garçons	0,0%	0,0%	0,0%	0,0%	0,0%	1,5%	0,2%
		Filles	0,0%	0,0%	0,0%	0,0%	0,0%	0,4%	0,0%
		Total	0,0%	0,0%	0,0%	0,0%	0,0%	1,0%	0,1%
	IEFA Doutchi	Garçons	0,0%	2,7%	0,6%	5,6%	1,9%	6,2%	2,1%
		Filles	0,0%	1,8%	1,1%	5,4%	2,6%	1,9%	1,8%
		Total	0,0%	2,3%	0,8%	5,5%	2,2%	4,1%	2,0%
	Loga	Garçons	0,0%	0,5%	1,0%	1,8%	3,3%	20,8%	4,4%
		Filles	0,0%	0,8%	0,1%	1,2%	3,5%	19,3%	3,5%
		Total	0,0%	0,6%	0,6%	1,6%	3,4%	20,2%	4,0%
	Mokko	Garçons	0,0%	0,6%	0,2%	1,1%	1,9%	6,6%	1,5%
		Filles	0,0%	1,0%	0,1%	1,7%	1,7%	6,8%	1,5%
		Total	0,0%	0,8%	0,1%	1,3%	1,8%	6,6%	1,5%

Region	Inspection	Sexe	CI	CP	CE1	CE2	CM1	CM2	Total général
	Tibiri Douchi	Garçons	0,0%	3,4%	1,4%	2,1%	2,4%	17,7%	4,6%
		Filles	0,0%	3,4%	2,2%	3,3%	2,7%	20,8%	5,3%
		Total	0,0%	3,4%	1,8%	2,7%	2,5%	19,2%	4,9%
Garçons DOSSO			0,1%	1,0%	0,8%	1,6%	1,6%	9,3%	2,2%
Filles DOSSO			0,1%	1,0%	0,8%	1,9%	1,8%	10,4%	2,2%
Total DOSSO			0,1%	1,0%	0,8%	1,7%	1,7%	9,7%	2,2%
MARADI	Aguié	Garçons	0,0%	0,0%	2,2%	2,3%	0,7%	3,6%	1,4%
		Filles	0,0%	0,0%	0,8%	1,8%	1,3%	4,1%	1,2%
		Total	0,0%	0,0%	1,5%	2,1%	1,0%	3,8%	1,3%
	Bermo	Garçons	0,0%	2,2%	2,9%	1,4%	4,4%	10,7%	2,5%
		Filles	0,1%	2,0%	4,4%	1,8%	1,2%	13,5%	2,6%
		Total	0,1%	2,1%	3,6%	1,6%	2,9%	11,8%	2,5%
	Dakoro	Garçons	0,0%	0,7%	0,8%	1,9%	2,1%	12,2%	2,6%
		Filles	0,0%	1,0%	2,9%	1,7%	2,6%	15,1%	3,0%
		Total	0,0%	0,8%	1,7%	1,8%	2,3%	13,2%	2,7%
	Dan Issa	Garçons	0,0%	3,3%	2,0%	4,5%	4,4%	17,4%	5,5%
		Filles	0,0%	2,4%	3,4%	5,7%	5,4%	21,6%	6,6%
		Total	0,0%	2,9%	2,5%	5,0%	4,8%	19,0%	5,9%
	Gazaoua	Garçons	0,9%	1,3%	1,7%	1,4%	1,1%	3,2%	1,5%
		Filles	1,8%	1,4%	1,4%	1,6%	1,4%	3,7%	1,8%
		Total	1,3%	1,4%	1,6%	1,5%	1,2%	3,4%	1,6%
	Guidan Amoumoune	Garçons	0,0%	0,3%	0,9%	0,3%	1,2%	17,0%	3,3%
		Filles	0,0%	0,1%	0,9%	0,8%	1,6%	23,2%	4,7%
		Total	0,0%	0,2%	0,9%	0,5%	1,3%	19,5%	3,8%
	Guidan Roudmji	Garçons	0,0%	0,6%	0,0%	0,5%	0,2%	1,8%	0,5%
		Filles	0,0%	0,9%	0,0%	0,3%	0,4%	1,7%	0,5%
		Total	0,0%	0,7%	0,0%	0,4%	0,3%	1,8%	0,5%
	IEFA Maradi	Garçons	0,0%	0,5%	0,7%	1,5%	0,7%	12,6%	1,9%
		Filles	0,0%	0,7%	1,1%	1,8%	2,2%	12,4%	2,1%
		Total	0,0%	0,6%	0,9%	1,6%	1,5%	12,5%	2,0%
	IEFA Tessaoua	Garçons	0,0%	0,6%	2,3%	0,9%	1,4%	6,2%	1,4%
		Filles	0,0%	1,3%	1,8%	0,9%	1,5%	6,2%	1,4%
		Total	0,0%	1,0%	2,0%	0,9%	1,4%	6,2%	1,4%
	Kanen Bakaché	Garçons	0,6%	0,7%	2,4%	2,5%	1,5%	19,2%	4,7%
		Filles	0,9%	1,2%	1,4%	2,9%	2,1%	23,0%	5,1%
		Total	0,7%	0,9%	2,0%	2,7%	1,7%	20,6%	4,8%
	Korgom	Garçons	0,0%	4,8%	7,8%	5,4%	3,7%	15,8%	5,2%
		Filles	0,0%	4,5%	5,7%	8,2%	3,5%	16,2%	5,2%
		Total	0,0%	4,7%	6,9%	6,5%	3,6%	16,0%	5,2%
	Kornaka	Garçons	0,0%	2,8%	1,4%	3,3%	2,2%	8,2%	2,6%
		Filles	0,1%	3,2%	2,6%	4,5%	2,9%	7,8%	3,0%
		Total	0,0%	3,0%	1,8%	3,7%	2,4%	8,1%	2,7%
	Madarounfa	Garçons	0,0%	0,7%	1,3%	1,4%	1,9%	17,0%	3,6%
		Filles	0,0%	2,6%	1,9%	1,8%	1,5%	19,6%	4,4%
		Total	0,0%	1,5%	1,6%	1,6%	1,7%	18,0%	3,9%
	Mayahi	Garçons	0,0%	0,0%	0,2%	1,9%	2,0%	10,2%	2,6%
		Filles	0,0%	0,0%	0,2%	1,4%	2,8%	10,2%	2,5%
		Total	0,0%	0,0%	0,2%	1,7%	2,3%	10,2%	2,6%
	Ourafane	Garçons	0,0%	0,2%	0,4%	2,2%	0,6%	7,5%	1,5%
		Filles	0,0%	0,6%	0,4%	3,7%	0,6%	8,2%	1,9%
		Total	0,0%	0,3%	0,4%	2,7%	0,6%	7,7%	1,7%
	Tchadoua	Garçons	0,0%	3,3%	2,8%	3,8%	1,5%	14,3%	4,2%

Region	Inspection	Sexe	CI	CP	CE1	CE2	CM1	CM2	Total général
		Filles	0,0%	3,5%	3,1%	5,1%	1,4%	19,6%	5,1%
		Total	0,0%	3,4%	2,9%	4,4%	1,5%	16,5%	4,6%
		Tessaoua	Garçons	0,0%	5,2%	3,7%	1,4%	2,3%	17,6%
	Filles		0,0%	7,1%	3,6%	3,2%	5,8%	25,7%	6,5%
	Total		0,0%	5,9%	3,6%	2,1%	3,7%	21,0%	5,2%
	Tibiri Gobir	Garçons	0,1%	0,7%	1,8%	1,9%	4,6%	8,9%	2,7%
		Filles	0,1%	1,1%	1,5%	3,2%	4,4%	8,7%	2,9%
		Total	0,1%	0,9%	1,7%	2,4%	4,5%	8,8%	2,8%
	Garçons MARADI			0,1%	1,5%	1,6%	2,1%	2,0%	11,3%
Filles MARADI			0,2%	1,8%	1,8%	2,7%	2,4%	13,3%	3,3%
Total MARADI			0,1%	1,6%	1,7%	2,4%	2,2%	12,1%	3,0%
TAHOUA	Abalak	Garçons	0,0%	1,3%	3,0%	2,2%	3,6%	10,7%	2,5%
		Filles	0,0%	1,9%	4,2%	3,6%	4,6%	12,1%	3,2%
		Total	0,0%	1,6%	3,5%	2,8%	4,0%	11,3%	2,8%
	Allakaye	Garçons	0,0%	1,4%	0,4%	0,1%	0,2%	1,2%	0,5%
		Filles	0,0%	1,7%	0,3%	0,7%	0,0%	3,9%	1,0%
		Total	0,0%	1,5%	0,4%	0,3%	0,2%	2,1%	0,7%
	Bagaroua	Garçons	0,0%	2,7%	3,6%	3,4%	4,4%	11,8%	4,6%
		Filles	0,0%	4,2%	1,2%	4,6%	5,7%	14,4%	5,3%
		Total	0,0%	3,3%	2,5%	3,9%	4,9%	12,8%	4,9%
	Bambèye	Garçons	0,4%	1,9%	1,6%	1,2%	3,8%	7,1%	2,6%
		Filles	0,6%	2,0%	1,2%	0,2%	4,1%	7,7%	2,5%
		Total	0,4%	2,0%	1,5%	0,8%	3,9%	7,3%	2,5%
	Bangui	Garçons	0,0%	1,7%	0,8%	3,7%	0,6%	17,7%	4,2%
		Filles	0,0%	2,4%	1,5%	4,4%	1,5%	16,8%	4,5%
		Total	0,0%	1,9%	1,1%	3,9%	0,9%	17,4%	4,3%
	Birnin Konni	Garçons	0,0%	0,5%	1,0%	1,8%	2,8%	6,3%	2,0%
		Filles	0,0%	0,5%	0,6%	2,0%	1,3%	8,7%	1,9%
		Total	0,0%	0,5%	0,9%	1,9%	2,3%	7,0%	2,0%
	Bouza	Garçons	0,0%	0,1%	0,4%	0,1%	0,7%	1,7%	0,5%
		Filles	0,0%	0,1%	0,7%	0,2%	0,8%	2,2%	0,6%
		Total	0,0%	0,1%	0,5%	0,1%	0,7%	1,9%	0,5%
	Ibohamane	Garçons	0,0%	0,0%	3,5%	0,7%	0,4%	9,6%	2,2%
		Filles	0,0%	0,4%	3,3%	0,8%	0,2%	12,5%	2,4%
		Total	0,0%	0,2%	3,4%	0,7%	0,3%	10,6%	2,3%
	IEFA Bouza	Garçons	0,0%	0,5%	0,3%	1,4%	1,7%	3,1%	0,7%
		Filles	0,0%	0,4%	0,4%	0,9%	3,9%	5,4%	1,1%
		Total	0,0%	0,4%	0,4%	1,1%	2,7%	4,2%	0,9%
	IEFA Konni	Garçons	0,0%	1,3%	2,0%	3,4%	1,6%	11,6%	3,3%
		Filles	0,0%	1,0%	2,1%	4,1%	3,4%	12,9%	3,9%
		Total	0,0%	1,1%	2,0%	3,7%	2,4%	12,2%	3,6%
	IEFA Tahoua	Garçons	0,0%	1,3%	3,0%	5,7%	6,1%	4,1%	2,9%
		Filles	0,0%	2,1%	2,3%	2,9%	4,8%	6,8%	2,6%
		Total	0,0%	1,7%	2,6%	4,2%	5,5%	5,5%	2,7%
	Illéla	Garçons	0,0%	1,9%	3,1%	3,7%	3,5%	10,2%	3,4%
		Filles	0,0%	2,6%	3,7%	5,2%	3,4%	10,5%	3,8%
		Total	0,0%	2,2%	3,4%	4,3%	3,5%	10,3%	3,5%
	Keita	Garçons	0,0%	0,3%	2,6%	1,7%	4,5%	22,9%	5,6%
		Filles	0,0%	0,4%	1,8%	2,3%	5,8%	28,3%	6,4%
		Total	0,0%	0,3%	2,3%	1,9%	5,0%	24,8%	5,9%
	Madaoua	Garçons	0,0%	0,4%	0,2%	0,2%	0,1%	2,6%	0,6%
		Filles	0,0%	0,0%	0,4%	0,0%	0,1%	3,9%	0,7%

Region	Inspection	Sexe	CI	CP	CE1	CE2	CM1	CM2	Total général	
	Malbaza	Total	0,0%	0,2%	0,3%	0,1%	0,1%	3,0%	0,7%	
		Garçons	0,0%	0,0%	0,0%	0,3%	0,2%	4,2%	1,0%	
		Filles	0,0%	0,0%	0,0%	0,2%	0,5%	4,7%	1,0%	
		Total	0,0%	0,0%	0,0%	0,2%	0,3%	4,4%	1,0%	
	Tahoua Département	Garçons	0,0%	1,2%	1,4%	0,8%	1,4%	13,9%	3,2%	
		Filles	0,0%	0,6%	3,6%	1,7%	2,2%	13,2%	3,4%	
		Total	0,0%	0,9%	2,2%	1,1%	1,7%	13,6%	3,3%	
	Tamaské	Garçons	0,0%	1,3%	1,5%	6,9%	7,8%	15,1%	4,9%	
		Filles	0,0%	1,6%	1,8%	7,3%	7,5%	14,6%	4,6%	
		Total	0,0%	1,4%	1,6%	7,0%	7,7%	14,9%	4,8%	
	Tassara	Garçons	0,0%	0,3%	8,4%	5,3%	12,7%	24,5%	5,5%	
		Filles	0,0%	0,0%	15,0%	7,1%	7,9%	6,5%	4,6%	
		Total	0,0%	0,2%	11,0%	6,0%	10,5%	17,7%	5,1%	
	Tchintabaraden	Garçons	0,3%	2,1%	1,8%	2,7%	1,4%	6,1%	1,9%	
		Filles	0,3%	2,7%	1,4%	3,1%	1,5%	7,5%	2,0%	
		Total	0,3%	2,4%	1,7%	2,8%	1,4%	6,6%	1,9%	
	Tillia	Garçons	0,0%	4,4%	8,0%	10,0%	8,7%	14,3%	5,3%	
		Filles	0,0%	4,5%	10,4%	7,5%	11,6%	12,5%	5,1%	
		Total	0,0%	4,5%	8,9%	8,9%	10,0%	13,6%	5,2%	
	Garçons TAHOUA			0,0%	1,1%	1,6%	2,1%	2,4%	9,0%	2,5%
	Filles TAHOUA			0,1%	1,4%	1,9%	2,5%	2,8%	10,3%	2,8%
Total TAHOUA			0,0%	1,2%	1,7%	2,3%	2,6%	9,5%	2,6%	
TILLABERY	Abala	Garçons	0,0%	0,4%	1,0%	3,9%	1,1%	13,7%	3,1%	
		Filles	0,1%	0,5%	1,0%	3,4%	0,6%	11,0%	2,4%	
		Total	0,0%	0,5%	1,0%	3,6%	0,9%	12,6%	2,8%	
	Ayorou	Garçons	0,0%	11,7%	8,0%	6,1%	8,4%	24,0%	8,5%	
		Filles	0,0%	9,3%	7,5%	7,8%	10,4%	22,2%	8,2%	
		Total	0,0%	10,5%	7,8%	6,9%	9,4%	23,1%	8,3%	
	Balleyara	Garçons	0,0%	0,9%	0,2%	0,4%	0,1%	9,3%	1,5%	
		Filles	0,0%	0,6%	0,1%	0,9%	0,1%	7,8%	1,2%	
		Total	0,0%	0,7%	0,1%	0,6%	0,1%	8,7%	1,4%	
	Banibangou	Garçons	0,6%	0,6%	0,4%	0,5%	1,2%	7,1%	1,5%	
		Filles	0,3%	0,7%	0,5%	0,2%	1,7%	10,0%	1,8%	
		Total	0,4%	0,6%	0,5%	0,4%	1,4%	8,5%	1,6%	
	Bankilaré	Garçons	3,3%	3,2%	6,2%	5,6%	9,6%	15,3%	6,0%	
		Filles	2,7%	4,9%	6,2%	9,2%	11,1%	15,9%	7,3%	
		Total	3,0%	3,9%	6,2%	7,3%	10,3%	15,6%	6,6%	
	Damana	Garçons	0,0%	2,3%	0,3%	0,9%	0,9%	5,4%	1,3%	
		Filles	0,0%	1,8%	0,4%	1,1%	1,4%	2,7%	1,0%	
		Total	0,0%	2,1%	0,3%	1,0%	1,1%	4,3%	1,2%	
	Dargol	Garçons	0,0%	0,5%	0,7%	0,6%	1,8%	11,4%	2,5%	
		Filles	0,0%	0,6%	0,8%	0,5%	3,6%	14,4%	3,2%	
		Total	0,0%	0,6%	0,7%	0,6%	2,6%	12,8%	2,8%	
	Filingué	Garçons	0,0%	0,0%	0,0%	0,0%	0,1%	20,1%	2,5%	
		Filles	0,0%	0,0%	0,0%	0,0%	0,2%	23,7%	2,5%	
		Total	0,0%	0,0%	0,0%	0,0%	0,1%	21,6%	2,5%	
	Gothèye	Garçons	0,0%	1,0%	2,6%	0,4%	5,3%	6,9%	2,4%	
		Filles	0,0%	1,6%	2,3%	0,9%	5,7%	6,5%	2,5%	
		Total	0,0%	1,3%	2,4%	0,7%	5,5%	6,7%	2,4%	
	Hamdallaye	Garçons	0,0%	0,2%	0,8%	1,2%	1,8%	12,2%	2,2%	
		Filles	0,0%	0,2%	0,1%	0,6%	1,0%	15,8%	2,1%	
		Total	0,0%	0,2%	0,5%	0,9%	1,4%	13,9%	2,1%	

Region	Inspection	Sexe	CI	CP	CE1	CE2	CM1	CM2	Total général	
	IEFA Filingué	Garçons	0,0%	2,5%	0,3%	0,0%	0,9%	4,5%	0,9%	
		Filles	0,0%	0,8%	0,2%	0,0%	0,9%	6,4%	0,7%	
		Total	0,0%	1,8%	0,3%	0,0%	0,9%	5,4%	0,8%	
	IEFA Kollo	Garçons	0,0%	1,3%	2,3%	3,3%	4,8%	4,2%	2,3%	
		Filles	0,0%	1,0%	3,3%	2,7%	5,7%	5,4%	2,6%	
		Total	0,0%	1,2%	2,8%	3,0%	5,3%	4,8%	2,4%	
	IEFA Say	Garçons	0,0%	4,6%	5,2%	2,3%	5,6%	2,9%	3,1%	
		Filles	0,0%	5,5%	4,9%	3,8%	2,4%	1,6%	3,1%	
		Total	0,0%	5,0%	5,1%	2,9%	4,1%	2,3%	3,1%	
	IEFA Téra	Garçons	0,0%	1,8%	0,9%	1,5%	1,5%	2,0%	1,2%	
		Filles	0,0%	2,0%	0,8%	4,0%	1,3%	6,4%	1,8%	
		Total	0,0%	1,9%	0,9%	2,6%	1,4%	4,1%	1,5%	
	IEFA Tillabéry	Garçons	0,0%	0,5%	2,4%	5,7%	5,3%	31,8%	5,6%	
		Filles	0,0%	0,9%	1,8%	6,9%	3,7%	35,3%	6,4%	
		Total	0,0%	0,7%	2,1%	6,3%	4,5%	33,5%	6,0%	
	Karma	Garçons	0,0%	1,6%	1,6%	2,4%	1,5%	7,7%	1,9%	
		Filles	0,0%	2,4%	2,2%	1,6%	0,9%	6,2%	1,7%	
		Total	0,0%	1,9%	1,9%	2,1%	1,3%	7,0%	1,8%	
	Kollo	Garçons	0,0%	1,8%	2,5%	2,4%	1,9%	13,6%	2,9%	
		Filles	0,0%	1,7%	2,0%	3,2%	2,1%	11,6%	2,8%	
		Total	0,0%	1,7%	2,3%	2,8%	2,0%	12,6%	2,9%	
	Ouallam	Garçons	0,0%	1,7%	2,1%	1,7%	1,6%	3,2%	1,6%	
		Filles	0,0%	0,6%	2,7%	1,9%	2,1%	6,4%	1,9%	
		Total	0,0%	1,2%	2,4%	1,8%	1,9%	4,7%	1,7%	
	Say	Garçons	0,6%	0,7%	1,6%	1,8%	2,1%	7,1%	1,7%	
		Filles	0,5%	0,9%	1,7%	2,4%	2,8%	6,9%	1,9%	
		Total	0,5%	0,8%	1,6%	2,1%	2,4%	7,0%	1,8%	
	Simiri	Garçons	0,0%	0,0%	1,5%	0,0%	1,1%	0,9%	0,5%	
		Filles	0,0%	0,0%	1,1%	0,0%	0,0%	4,4%	0,6%	
		Total	0,0%	0,0%	1,3%	0,0%	0,5%	2,7%	0,6%	
	Téra	Garçons	0,4%	0,4%	0,7%	1,6%	0,6%	10,6%	2,5%	
		Filles	0,1%	0,5%	0,4%	1,1%	1,0%	11,1%	2,6%	
		Total	0,3%	0,5%	0,6%	1,3%	0,8%	10,9%	2,6%	
	Tillabéry Département	Garçons	0,0%	1,6%	1,8%	1,9%	2,6%	26,2%	5,1%	
		Filles	0,0%	1,4%	2,3%	3,5%	3,9%	25,9%	5,3%	
		Total	0,0%	1,5%	2,1%	2,7%	3,3%	26,0%	5,2%	
	Torodi	Garçons	0,1%	2,3%	2,3%	1,8%	5,6%	7,5%	2,7%	
		Filles	0,3%	2,0%	3,0%	2,3%	5,8%	6,4%	2,6%	
		Total	0,2%	2,2%	2,7%	2,1%	5,7%	7,0%	2,7%	
	Garçons TILLABERY			0,3%	1,7%	1,9%	2,0%	2,6%	11,4%	2,7%
	Filles TILLABERY			0,2%	1,6%	1,9%	2,5%	2,9%	12,1%	2,9%
	Total TILLABERY			0,3%	1,7%	1,9%	2,3%	2,7%	11,7%	2,8%
ZINDER	Belbédji	Garçons	0,0%	4,5%	2,4%	8,7%	5,6%	24,7%	6,5%	
		Filles	0,0%	3,6%	3,8%	8,0%	6,1%	25,8%	6,8%	
		Total	0,0%	4,1%	2,9%	8,4%	5,8%	25,2%	6,6%	
	Birnin Kazoé	Garçons	0,0%	0,0%	0,0%	0,0%	0,0%	0,6%	0,1%	
		Filles	0,0%	0,0%	0,0%	0,0%	0,0%	0,8%	0,1%	
		Total	0,0%	0,0%	0,0%	0,0%	0,0%	0,7%	0,1%	
	Damagaram Takaya	Garçons	0,0%	1,2%	3,2%	2,2%	3,6%	28,0%	6,5%	
		Filles	0,0%	1,5%	3,9%	3,0%	5,6%	30,3%	7,7%	
		Total	0,0%	1,3%	3,5%	2,6%	4,6%	29,1%	7,1%	
	Dogo	Garçons	0,8%	0,7%	1,4%	1,6%	1,8%	11,2%	2,5%	



Region	Inspection	Sexe	CI	CP	CE1	CE2	CM1	CM2	Total général
		Filles	1,3%	0,8%	1,6%	1,8%	3,1%	13,4%	3,2%
		Total	1,0%	0,8%	1,5%	1,7%	2,4%	12,2%	2,8%
	Dungass	Garçons	1,1%	1,7%	0,7%	2,3%	1,9%	11,4%	2,8%
		Filles	0,4%	0,8%	1,3%	1,7%	3,6%	17,2%	3,6%
		Total	0,8%	1,3%	1,0%	2,0%	2,6%	14,0%	3,2%
	Gangara	Garçons	0,0%	4,8%	4,7%	3,4%	4,5%	20,9%	6,0%
		Filles	0,0%	3,4%	5,5%	5,4%	2,5%	22,8%	6,1%
		Total	0,0%	4,2%	5,1%	4,3%	3,7%	21,7%	6,1%
	Gouré	Garçons	0,0%	1,8%	3,4%	2,6%	2,9%	6,1%	2,5%
		Filles	0,0%	2,4%	3,7%	4,0%	2,4%	7,6%	3,0%
		Total	0,0%	2,2%	3,6%	3,3%	2,6%	6,9%	2,8%
	Guidimouni	Garçons	0,1%	4,5%	1,3%	5,5%	7,1%	17,1%	4,9%
		Filles	0,2%	4,7%	2,1%	6,2%	7,0%	17,8%	5,3%
		Total	0,2%	4,6%	1,7%	5,9%	7,0%	17,4%	5,1%
	IEFA Gouré	Garçons	0,0%	0,2%	0,0%	0,4%	0,0%	3,5%	0,3%
		Filles	0,0%	0,5%	0,0%	0,0%	0,3%	3,6%	0,4%
		Total	0,0%	0,4%	0,0%	0,2%	0,1%	3,6%	0,3%
	IEFA Magaria	Garçons	0,0%	1,6%	2,8%	2,2%	3,3%	8,9%	2,3%
		Filles	0,0%	1,2%	2,8%	1,8%	3,2%	7,4%	1,9%
		Total	0,0%	1,4%	2,8%	2,0%	3,3%	8,2%	2,1%
	IEFA Mirriah	Garçons	0,0%	0,6%	1,3%	3,4%	0,8%	14,2%	2,4%
		Filles	0,0%	1,6%	1,4%	2,5%	1,1%	14,3%	2,6%
		Total	0,0%	1,1%	1,4%	2,9%	1,0%	14,2%	2,5%
	IEFA Tanout	Garçons	0,0%	0,0%	0,0%	0,0%	0,0%	7,4%	0,7%
		Filles	0,0%	0,0%	0,0%	0,0%	0,0%	16,4%	1,5%
		Total	0,0%	0,0%	0,0%	0,0%	0,0%	11,8%	1,1%
	IEFA Zinder	Garçons	0,0%	9,8%	12,0%	10,1%	3,3%	33,6%	10,9%
		Filles	0,0%	5,5%	9,9%	11,9%	4,8%	13,3%	6,8%
		Total	0,0%	7,5%	11,1%	11,1%	4,0%	24,1%	8,8%
	Kantché	Garçons	1,1%	1,7%	2,1%	3,4%	2,5%	14,1%	3,4%
		Filles	0,1%	2,1%	2,2%	3,4%	1,6%	17,7%	3,3%
		Total	0,7%	1,8%	2,1%	3,4%	2,2%	15,5%	3,3%
	Magaria	Garçons	0,3%	1,0%	1,3%	2,8%	5,1%	18,9%	4,7%
		Filles	0,1%	1,2%	1,5%	3,3%	4,2%	22,3%	5,1%
		Total	0,2%	1,1%	1,4%	3,0%	4,7%	20,4%	4,9%
	Matamèye	Garçons	0,0%	2,1%	2,2%	2,3%	4,3%	22,9%	4,7%
		Filles	0,0%	1,4%	1,7%	1,8%	3,9%	15,5%	3,3%
		Total	0,0%	1,8%	2,0%	2,1%	4,1%	19,7%	4,1%
	Mirriah	Garçons	0,1%	1,4%	0,4%	2,6%	3,8%	17,2%	3,6%
		Filles	0,2%	1,9%	1,0%	3,9%	4,1%	17,0%	3,9%
		Total	0,1%	1,6%	0,7%	3,2%	4,0%	17,1%	3,8%
	Ouacha	Garçons	0,0%	0,0%	1,7%	3,2%	2,7%	9,3%	2,0%
		Filles	0,0%	0,0%	1,5%	4,6%	1,5%	11,1%	1,9%
		Total	0,0%	0,0%	1,6%	3,8%	2,2%	10,0%	2,0%
	Sassoumbroum	Garçons	0,0%	0,0%	0,0%	0,0%	0,0%	6,6%	0,8%
		Filles	0,0%	0,0%	0,0%	0,0%	0,2%	5,0%	0,6%
		Total	0,0%	0,0%	0,0%	0,0%	0,1%	5,9%	0,7%
	Takiéta	Garçons	0,3%	1,0%	4,2%	3,1%	4,3%	26,0%	5,4%
		Filles	0,3%	1,6%	4,8%	3,3%	4,9%	24,8%	5,0%
		Total	0,3%	1,3%	4,5%	3,2%	4,6%	25,5%	5,2%
	Tanout	Garçons	0,2%	1,9%	2,1%	4,0%	2,1%	19,1%	4,4%
		Filles	0,6%	1,8%	1,9%	3,1%	2,4%	19,7%	4,3%



Region	Inspection	Sexe	CI	CP	CE1	CE2	CM1	CM2	Total général
	Tesker	Total	0,4%	1,8%	2,0%	3,5%	2,2%	19,4%	4,3%
		Garçons	0,0%	9,1%	3,3%	2,4%	2,3%	9,7%	4,0%
		Filles	0,0%	11,3%	3,4%	2,6%	2,8%	11,5%	4,6%
		Total	0,0%	10,1%	3,4%	2,5%	2,5%	10,4%	4,3%
	Zinder Commune 1	Garçons	0,0%	0,0%	0,0%	0,0%	0,0%	0,0%	0,0%
		Filles	0,0%	0,0%	0,0%	0,0%	0,0%	0,0%	0,0%
		Total	0,0%	0,0%	0,0%	0,0%	0,0%	0,0%	0,0%
	Garçons ZINDER		0,2%	1,7%	2,0%	2,8%	3,0%	16,5%	3,7%
	Filles ZINDER		0,2%	1,7%	2,2%	2,9%	3,2%	16,9%	3,8%
	Total ZINDER		0,2%	1,7%	2,1%	2,9%	3,1%	16,7%	3,8%
Total Garçons		0,1%	1,4%	1,6%	2,2%	2,3%	11,2%	2,8%	
Total Filles		0,1%	1,6%	1,8%	2,6%	2,7%	12,5%	3,0%	
Total Total		0,1%	1,5%	1,7%	2,3%	2,5%	11,7%	2,9%	

## VIII.6 REPARTITION DES ELEVES PAR NIVEAU, AGE ET SEXE

### VIII.6.1 PUBLIC+PRIVE+COMMUNAUTAIRE

Region	Niveau	Sexe	< 6 ans	6 ans	7 ans	8 ans	9 ans	10 ans	11 ans	12 ans	13 ans	14 ans	> 14 ans	Plus de 9 ans	
AGADEZ	CI	G	208	1 655	4 671	1 136	204	6	...	...	...	...	...	...	
		F	198	1 566	3 981	822	143	8	...	...	...	...	...	...	
		T	406	3 221	8 652	1 958	347	14	...	...	...	...	...	...	
	CP	G	...	52	999	3 677	1 720	368	77	...	0	...	...	...	
		F	...	72	964	3 346	1 562	299	82	...	1	...	...	...	
		T	...	124	1 963	7 023	3 282	667	159	...	1	...	...	...	
	CE1	G	...	...	41	644	2 909	2 057	566	149	1	...	...	...	
		F	...	...	52	697	2 662	1 739	440	93	0	...	...	...	
		T	...	...	93	1 341	5 571	3 796	1 006	242	1	...	...	...	
	CE2	G	...	...	2	41	703	2 339	1 541	644	193	2	...	...	
		F	...	...	3	44	758	2 188	1 553	587	138	1	...	...	
		T	...	...	5	85	1 461	4 527	3 094	1 231	331	3	...	...	
	CM1	G	...	...	...	1	73	466	1 952	1 425	701	267	48	8	
		F	...	...	...	2	74	530	1 810	1 389	550	202	46	1	
		T	...	...	...	3	147	996	3 762	2 814	1 251	469	94	9	
	CM2	G	...	...	...	3	5	124	454	1 328	1 238	745	531	68	
		F	...	...	...	0	4	168	533	1 268	1 370	729	426	31	
		T	...	...	...	3	9	292	987	2 596	2 608	1 474	957	99	
	G AGADEZ			208	1 707	5 713	5 502	5 614	5 360	4 590	3 546	2 133	1 014	579	76
	F AGADEZ			198	1 638	5 000	4 911	5 203	4 932	4 418	3 337	2 059	932	472	32
	T AGADEZ			406	3 345	10 713	10 413	10 817	10 292	9 008	6 883	4 192	1 946	1 051	108

Region	Niveau	Sexe	< 6 ans	6 ans	7 ans	8 ans	9 ans	10 ans	11 ans	12 ans	13 ans	14 ans	> 14 ans	Plus de 9 ans
DIFFA	CI	G	223	1 692	4 288	656	82	4	...	...	...	...	...	...
		F	238	1 573	3 878	561	62	5	...	...	...	...	...	...
		T	461	3 265	8 166	1 217	144	9	...	...	...	...	...	...
	CP	G	...	24	808	3 472	904	139	3	...	...	...	...	...
		F	...	34	833	3 283	885	157	3	...	...	...	...	...
		T	...	58	1 641	6 755	1 789	296	6	...	...	...	...	...
	CE1	G	...	...	31	542	2 899	1 144	263	58	...	...	...	...
		F	...	...	46	706	2 760	1 149	302	68	...	...	...	...
		T	...	...	77	1 248	5 659	2 293	565	126	...	...	...	...
	CE2	G	...	...	...	55	564	2 469	1 091	245	50	...	...	...
		F	...	...	...	48	665	2 591	986	227	28	...	...	...
		T	...	...	...	103	1 229	5 060	2 077	472	78	...	...	...
	CM1	G	...	...	...	...	57	444	1 806	827	290	61	29	2
		F	...	...	...	...	74	532	2 016	933	272	35	0	0
		T	...	...	...	...	131	976	3 822	1 760	562	96	29	2
	CM2	G	...	...	...	3	2	52	437	1 450	752	295	84	31
		F	...	...	...	0	3	62	412	1 608	828	310	71	2
		T	...	...	...	3	5	114	849	3 058	1 580	605	155	33
G DIFFA			223	1 716	5 127	4 728	4 508	4 252	3 600	2 580	1 092	356	113	33
F DIFFA			238	1 607	4 757	4 598	4 449	4 496	3 719	2 836	1 128	345	71	2
T DIFFA			461	3 323	9 884	9 326	8 957	8 748	7 319	5 416	2 220	701	184	35
DOSSO	CI	G	513	6 345	27 777	3 209	418	10	...	...	...	...	...	...
		F	520	5 561	22 396	2 635	312	12	...	...	...	...	...	...
		T	1 033	11 906	50 173	5 844	730	22	...	...	...	...	...	...
	CP	G	0	214	3 468	20 451	6 031	673	39	...	...	...	...	...

Region	Niveau	Sexe	< 6 ans	6 ans	7 ans	8 ans	9 ans	10 ans	11 ans	12 ans	13 ans	14 ans	> 14 ans	Plus de 9 ans	
		F	1	238	3 088	17 099	5 032	452	36	...	...	...	...	...	
		T	1	452	6 556	37 550	11 063	1 125	75	...	...	...	...	...	
	CE1	G	...	...	174	2 570	15 890	9 070	1 424	175	...	...	...	...	
		F	...	...	216	2 242	13 464	7 544	1 166	133	...	...	...	...	
		T	...	...	390	4 812	29 354	16 614	2 590	308	...	...	...	...	
	CE2	G	...	...	...	192	2 855	13 371	8 377	1 156	134	3	...	...	
		F	...	...	...	177	2 283	10 768	6 781	865	125	2	...	...	
		T	...	...	...	369	5 138	24 139	15 158	2 021	259	5	...	...	
	CM1	G	...	...	...	...	187	2 599	12 002	8 971	1 841	309	38	...	
		F	...	...	...	...	206	1 943	9 166	6 563	1 408	233	30	...	
		T	...	...	...	...	393	4 542	21 168	15 534	3 249	542	68	...	
	CM2	G	...	...	...	...	...	358	2 255	9 975	10 127	3 120	427	18	
		F	...	...	...	...	...	239	1 706	7 019	7 331	2 261	315	18	
		T	...	...	...	...	...	597	3 961	16 994	17 458	5 381	742	36	
	G DOSSO			513	6 559	31 419	26 422	25 381	26 081	24 097	20 277	12 102	3 432	465	18
	F DOSSO			521	5 799	25 700	22 153	21 297	20 958	18 855	14 580	8 864	2 496	345	18
	T DOSSO			1 034	12 358	57 119	48 575	46 678	47 039	42 952	34 857	20 966	5 928	810	36
	MARADI	CI	G	921	9 811	47 657	5 132	504	25	...	...	...	...	...	...
F			826	8 357	34 355	3 766	328	12	...	...	...	...	...	...	
T			1 747	18 168	82 012	8 898	832	37	...	...	...	...	...	...	
CP		G	...	336	4 847	28 612	9 216	1 331	231	...	...	...	...	...	
		F	...	300	3 913	21 032	7 131	1 063	205	...	...	...	...	...	
		T	...	636	8 760	49 644	16 347	2 394	436	...	...	...	...	...	
CE1		G	...	...	197	2 985	22 297	14 487	2 246	253	...	...	...	...	
		F	...	...	167	2 511	16 924	10 258	1 710	283	...	...	...	...	

Region	Niveau	Sexe	< 6 ans	6 ans	7 ans	8 ans	9 ans	10 ans	11 ans	12 ans	13 ans	14 ans	> 14 ans	Plus de 9 ans
		T	...	...	364	5 496	39 221	24 745	3 956	536	...	...	...	...
	CE2	G	...	...	2	381	3 639	22 625	14 384	2 116	244	1	...	...
		F	...	...	0	318	2 958	16 763	10 056	1 729	199	0	...	...
		T	...	...	2	699	6 597	39 388	24 440	3 845	443	1	...	...
	CM1	G	...	...	...	...	452	3 555	21 129	15 659	2 937	394	76	0
		F	...	...	...	...	316	2 768	15 561	10 831	2 159	414	61	1
		T	...	...	...	...	768	6 323	36 690	26 490	5 096	808	137	1
	CM2	G	...	...	...	...	...	414	3 402	17 493	16 142	5 988	1 025	127
		F	...	...	...	...	...	295	2 479	11 983	10 891	4 316	750	92
		T	...	...	...	...	...	709	5 881	29 476	27 033	10 304	1 775	219
G MARADI			921	10 147	52 703	37 110	36 108	42 437	41 392	35 521	19 323	6 383	1 101	127
F MARADI			826	8 657	38 435	27 627	27 657	31 159	30 011	24 826	13 249	4 730	811	93
T MARADI			1 747	18 804	91 138	64 737	63 765	73 596	71 403	60 347	32 572	11 113	1 912	220
NIAMEY	CI	G	949	7 988	9 267	2 026	243	8	...	...	...	...	...	...
		F	1 032	8 108	9 096	1 924	222	11	...	...	...	...	...	...
		T	1 981	16 096	18 363	3 950	465	19	...	...	...	...	...	...
	CP	G	31	585	5 460	9 293	3 391	722	90	12	5	0	...	...
		F	29	672	6 002	9 360	3 181	688	93	9	1	0	...	...
		T	60	1 257	11 462	18 653	6 572	1 410	183	21	6	0	...	...
	CE1	G	...	17	361	4 032	8 130	4 350	1 382	330	24	12	6	...
		F	...	21	502	4 571	8 346	4 291	1 360	304	7	2	0	...
		T	...	38	863	8 603	16 476	8 641	2 742	634	31	14	6	...
	CE2	G	...	...	19	423	3 554	6 604	3 686	1 497	375	15	4	...
		F	...	...	26	554	3 917	6 776	3 802	1 463	327	22	6	...
		T	...	...	45	977	7 471	13 380	7 488	2 960	702	37	10	...

Region	Niveau	Sexe	< 6 ans	6 ans	7 ans	8 ans	9 ans	10 ans	11 ans	12 ans	13 ans	14 ans	> 14 ans	Plus de 9 ans
	CM1	G	...	...	0	17	474	3 457	5 457	3 614	1 539	478	105	16
		F	...	...	1	14	518	3 820	5 970	3 687	1 430	471	77	20
		T	...	...	1	31	992	7 277	11 427	7 301	2 969	949	182	36
	CM2	G	...	...	0	0	30	468	2 492	4 842	3 350	2 036	799	140
		F	...	...	1	2	34	529	2 846	4 943	3 572	1 934	753	157
		T	...	...	1	2	64	997	5 338	9 785	6 922	3 970	1 552	297
G NIAMEY			980	8 590	15 107	15 791	15 822	15 609	13 107	10 295	5 293	2 541	914	156
F NIAMEY			1 061	8 801	15 628	16 425	16 218	16 115	14 071	10 406	5 337	2 429	836	177
T NIAMEY			2 041	17 391	30 735	32 216	32 040	31 724	27 178	20 701	10 630	4 970	1 750	333
TAHOUA	CI	G	972	9 712	37 235	4 476	603	20	...	...	...	...	...	...
		F	721	7 465	26 011	3 022	435	5	...	...	...	...	...	...
		T	1 693	17 177	63 246	7 498	1 038	25	...	...	...	...	...	...
	CP	G	...	370	4 887	25 980	8 233	1 011	159	...	...	...	...	...
		F	...	247	3 879	17 729	5 519	667	109	...	...	...	...	...
		T	...	617	8 766	43 709	13 752	1 678	268	...	...	...	...	...
	CE1	G	...	...	290	3 299	19 406	10 172	1 933	308	...	...	...	...
		F	...	...	287	2 452	12 932	6 683	1 180	193	...	...	...	...
		T	...	...	577	5 751	32 338	16 855	3 113	501	...	...	...	...
	CE2	G	...	...	...	445	4 065	17 804	10 215	2 005	296	...	...	...
		F	...	...	...	334	2 773	11 898	6 788	1 179	216	...	...	...
		T	...	...	...	779	6 838	29 702	17 003	3 184	512	...	...	...
	CM1	G	...	...	...	...	467	3 093	16 350	10 166	2 318	367	58	...
		F	...	...	...	...	392	2 216	10 951	6 342	1 564	228	27	...
		T	...	...	...	...	859	5 309	27 301	16 508	3 882	595	85	...
	CM2	G	...	...	...	...	...	502	3 426	15 504	12 826	4 417	761	43

Region	Niveau	Sexe	< 6 ans	6 ans	7 ans	8 ans	9 ans	10 ans	11 ans	12 ans	13 ans	14 ans	> 14 ans	Plus de 9 ans
		F	...	...	...	...	...	321	2 454	9 463	7 539	2 749	521	29
		T	...	...	...	...	...	823	5 880	24 967	20 365	7 166	1 282	72
G TAHOUA			972	10 082	42 412	34 200	32 774	32 602	32 083	27 983	15 440	4 784	819	43
F TAHOUA			721	7 712	30 177	23 537	22 051	21 790	21 482	17 177	9 319	2 977	548	29
T TAHOUA			1 693	17 794	72 589	57 737	54 825	54 392	53 565	45 160	24 759	7 761	1 367	72
TILLABERY	CI	G	759	6 423	29 909	4 176	646	84	...	...	...	...	...	...
		F	736	6 458	27 324	3 595	466	41	...	...	...	...	...	...
		T	1 495	12 881	57 233	7 771	1 112	125	...	...	...	...	...	...
	CP	G	...	384	3 553	23 819	7 680	1 297	154	...	...	...	...	...
		F	...	438	3 324	21 914	6 966	1 107	104	...	...	...	...	...
		T	...	822	6 877	45 733	14 646	2 404	258	...	...	...	...	...
	CE1	G	...	...	210	2 209	18 013	10 612	1 759	276	...	...	...	...
		F	...	...	212	2 319	17 074	10 086	1 421	220	...	...	...	...
		T	...	...	422	4 528	35 087	20 698	3 180	496	...	...	...	...
	CE2	G	...	...	...	198	2 376	13 996	7 989	1 803	362	9	...	...
		F	...	...	...	202	2 430	13 162	7 393	1 579	346	4	...	...
		T	...	...	...	400	4 806	27 158	15 382	3 382	708	13	...	...
	CM1	G	...	...	...	...	276	2 419	12 611	9 127	1 989	606	100	1
		F	...	...	...	...	238	2 214	11 736	8 056	1 867	544	66	0
		T	...	...	...	...	514	4 633	24 347	17 183	3 856	1 150	166	1
	CM2	G	...	...	...	...	...	196	1 783	9 441	7 648	2 886	839	51
		F	...	...	...	...	...	178	1 711	8 557	6 834	2 578	640	40
		T	...	...	...	...	...	374	3 494	17 998	14 482	5 464	1 479	91
G TILLABERY			759	6 807	33 672	30 402	28 991	28 604	24 296	20 647	9 999	3 501	939	52
F TILLABERY			736	6 896	30 860	28 030	27 174	26 788	22 365	18 412	9 047	3 126	706	40

Region	Niveau	Sexe	< 6 ans	6 ans	7 ans	8 ans	9 ans	10 ans	11 ans	12 ans	13 ans	14 ans	> 14 ans	Plus de 9 ans
T TILLABERY			1 495	13 703	64 532	58 432	56 165	55 392	46 661	39 059	19 046	6 627	1 645	92
ZINDER	CI	G	1 618	11 090	31 278	3 181	338	2	...	...	...	...	...	...
		F	1 643	10 187	27 092	2 771	232	2	...	...	...	...	...	...
		T	3 261	21 277	58 370	5 952	570	4	...	...	...	...	...	...
	CP	G	...	263	4 699	21 486	5 852	644	105	...	...	...	...	...
		F	...	379	4 380	19 050	4 858	509	63	...	...	...	...	...
		T	...	642	9 079	40 536	10 710	1 153	168	...	...	...	...	...
	CE1	G	...	...	303	3 675	18 574	8 331	1 501	127	...	...	...	...
		F	...	...	326	3 501	16 571	6 988	1 253	102	...	...	...	...
		T	...	...	629	7 176	35 145	15 319	2 754	229	...	...	...	...
	CE2	G	...	...	...	470	4 004	15 729	7 175	1 504	254	...	...	...
		F	...	...	...	458	3 592	14 022	6 221	1 393	192	...	...	...
		T	...	...	...	928	7 596	29 751	13 396	2 897	446	...	...	...
	CM1	G	...	...	...	...	490	4 219	14 995	7 920	1 742	342	37	16
		F	...	...	...	...	446	3 600	13 314	6 541	1 403	242	30	21
		T	...	...	...	...	936	7 819	28 309	14 461	3 145	584	67	37
	CM2	G	...	...	...	...	...	450	3 234	12 029	8 100	3 273	754	179
		F	...	...	...	...	...	464	2 843	10 349	6 698	2 689	713	174
		T	...	...	...	...	...	914	6 077	22 378	14 798	5 962	1 467	353
G ZINDER			1 618	11 353	36 280	28 812	29 258	29 375	27 010	21 580	10 096	3 615	791	195
F ZINDER			1 643	10 566	31 798	25 780	25 699	25 585	23 694	18 385	8 293	2 931	743	195
T ZINDER			3 261	21 919	68 078	54 592	54 957	54 960	50 704	39 965	18 389	6 546	1 534	390
Total G			6 194	56 961	222 433	182 967	178 456	184 320	170 175	142 429	75 478	25 626	5 721	700
Total F			5 944	51 676	182 355	153 061	149 748	151 823	138 615	109 959	57 296	19 966	4 532	586
Total T			12 138	108 637	404 788	336 028	328 204	336 143	308 790	252 388	132 774	45 592	10 253	1 286



## VIII.6.2 PUBLIC+ COMMUNAUTAIRE

Region	Niveau	Sexe	< 6 ans	6 ans	7 ans	8 ans	9 ans	10 ans	11 ans	12 ans	13 ans	14 ans	> 14 ans	Plus de 9 ans	
AGADEZ	CI	G	196	1 554	4 486	1 082	203	6	...	...	...	...	...	...	
		F	191	1 473	3 837	784	143	8	...	...	...	...	...	...	
		T	387	3 027	8 323	1 866	346	14	...	...	...	...	...	...	
	CP	G	...	46	923	3 441	1 699	363	76	...	...	...	...	...	
		F	...	65	904	3 145	1 548	293	82	...	...	...	...	...	
		T	...	111	1 827	6 586	3 247	656	158	...	...	...	...	...	
	CE1	G	...	...	35	586	2 715	2 029	560	147	...	...	...	...	
		F	...	...	46	653	2 488	1 718	434	92	...	...	...	...	
		T	...	...	81	1 239	5 203	3 747	994	239	...	...	...	...	
	CE2	G	...	...	...	29	645	2 146	1 470	636	191	...	...	...	
		F	...	...	...	33	710	2 046	1 508	572	132	...	...	...	
		T	...	...	...	62	1 355	4 192	2 978	1 208	323	...	...	...	
	CM1	G	...	...	...	...	70	456	1 833	1 284	663	262	47	6	
		F	...	...	...	...	71	518	1 713	1 289	530	189	46	0	
		T	...	...	...	...	141	974	3 546	2 573	1 193	451	93	6	
	CM2	G	...	...	...	...	...	120	416	1 215	1 171	727	510	55	
		F	...	...	...	...	...	163	492	1 182	1 307	708	416	21	
		T	...	...	...	...	...	283	908	2 397	2 478	1 435	926	76	
	G AGADEZ			196	1 600	5 444	5 138	5 332	5 120	4 355	3 282	2 025	989	557	61
	F AGADEZ			191	1 538	4 787	4 615	4 960	4 746	4 229	3 135	1 969	897	462	21
	T AGADEZ			387	3 138	10 231	9 753	10 292	9 866	8 584	6 417	3 994	1 886	1 019	82
DIFFA	CI	G	216	1 665	4 208	640	82	4	...	...	...	...	...	...	
		F	234	1 548	3 815	543	61	5	...	...	...	...	...	...	

Region	Niveau	Sexe	< 6 ans	6 ans	7 ans	8 ans	9 ans	10 ans	11 ans	12 ans	13 ans	14 ans	> 14 ans	Plus de 9 ans
		T	450	3 213	8 023	1 183	143	9	...	...	...	...	...	...
	CP	G	...	24	788	3 401	873	134	3	...	...	...	...	...
		F	...	34	807	3 200	860	154	3	...	...	...	...	...
		T	...	58	1 595	6 601	1 733	288	6	...	...	...	...	...
	CE1	G	...	...	31	532	2 838	1 113	257	55	...	...	...	...
		F	...	...	46	671	2 699	1 112	291	66	...	...	...	...
		T	...	...	77	1 203	5 537	2 225	548	121	...	...	...	...
	CE2	G	...	...	...	55	560	2 419	1 045	222	47	...	...	...
		F	...	...	...	48	663	2 530	931	198	28	...	...	...
		T	...	...	...	103	1 223	4 949	1 976	420	75	...	...	...
	CM1	G	...	...	...	...	51	434	1 789	802	264	60	29	2
		F	...	...	...	...	72	511	1 997	899	249	35	0	0
		T	...	...	...	...	123	945	3 786	1 701	513	95	29	2
	CM2	G	...	...	...	...	...	39	425	1 427	706	279	70	31
		F	...	...	...	...	...	58	402	1 598	808	293	60	2
T		...	...	...	...	...	97	827	3 025	1 514	572	130	33	
G DIFFA			216	1 689	5 027	4 628	4 404	4 143	3 519	2 506	1 017	339	99	33
F DIFFA			234	1 582	4 668	4 462	4 355	4 370	3 624	2 761	1 085	328	60	2
T DIFFA			450	3 271	9 695	9 090	8 759	8 513	7 143	5 267	2 102	667	159	35
DOSSO	CI	G	490	6 210	27 597	3 180	417	10	...	...	...	...	...	...
		F	494	5 423	22 277	2 603	312	12	...	...	...	...	...	...
		T	984	11 633	49 874	5 783	729	22	...	...	...	...	...	...
	CP	G	...	209	3 374	20 247	5 977	669	37	...	...	...	...	...
		F	...	214	3 000	16 889	4 973	450	36	...	...	...	...	...
		T	...	423	6 374	37 136	10 950	1 119	73	...	...	...	...	...

Region	Niveau	Sexe	< 6 ans	6 ans	7 ans	8 ans	9 ans	10 ans	11 ans	12 ans	13 ans	14 ans	> 14 ans	Plus de 9 ans
	CE1	G	...	...	162	2 502	15 730	8 972	1 417	171	...	...	...	...
		F	...	...	181	2 168	13 351	7 480	1 160	129	...	...	...	...
		T	...	...	343	4 670	29 081	16 452	2 577	300	...	...	...	...
	CE2	G	...	...	...	179	2 809	13 247	8 287	1 121	126	...	...	...
		F	...	...	...	143	2 212	10 656	6 719	844	123	...	...	...
		T	...	...	...	322	5 021	23 903	15 006	1 965	249	...	...	...
	CM1	G	...	...	...	...	178	2 550	11 920	8 891	1 832	303	38	...
		F	...	...	...	...	166	1 876	9 068	6 488	1 400	231	27	...
		T	...	...	...	...	344	4 426	20 988	15 379	3 232	534	65	...
	CM2	G	...	...	...	...	...	350	2 208	9 920	10 046	3 113	424	18
		F	...	...	...	...	...	229	1 658	6 975	7 277	2 252	309	18
		T	...	...	...	...	...	579	3 866	16 895	17 323	5 365	733	36
G DOSSO			490	6 419	31 133	26 108	25 111	25 798	23 869	20 103	12 004	3 416	462	18
F DOSSO			494	5 637	25 458	21 803	21 014	20 703	18 641	14 436	8 800	2 483	336	18
T DOSSO			984	12 056	56 591	47 911	46 125	46 501	42 510	34 539	20 804	5 899	798	36
MARADI	CI	G	869	9 447	47 235	5 086	499	25	...	...	...	...	...	...
		F	777	7 990	33 991	3 720	327	12	...	...	...	...	...	...
		T	1 646	17 437	81 226	8 806	826	37	...	...	...	...	...	...
	CP	G	...	315	4 704	28 120	9 115	1 314	231	...	...	...	...	...
		F	...	269	3 795	20 548	7 014	1 054	204	...	...	...	...	...
		T	...	584	8 499	48 668	16 129	2 368	435	...	...	...	...	...
	CE1	G	...	...	170	2 814	21 879	14 314	2 213	246	...	...	...	...
		F	...	...	140	2 351	16 526	10 114	1 678	277	...	...	...	...
		T	...	...	310	5 165	38 405	24 428	3 891	523	...	...	...	...
	CE2	G	...	...	...	349	3 498	22 248	14 228	2 071	243	...	...	...

Region	Niveau	Sexe	< 6 ans	6 ans	7 ans	8 ans	9 ans	10 ans	11 ans	12 ans	13 ans	14 ans	> 14 ans	Plus de 9 ans
		F	...	...	...	295	2 796	16 369	9 901	1 685	194	...	...	...
		T	...	...	...	644	6 294	38 617	24 129	3 756	437	...	...	...
	CM1	G	...	...	...	...	443	3 461	20 701	15 510	2 896	387	76	0
		F	...	...	...	...	309	2 659	15 179	10 704	2 107	400	61	1
		T	...	...	...	...	752	6 120	35 880	26 214	5 003	787	137	1
	CM2	G	...	...	...	...	...	406	3 276	17 129	15 987	5 945	1 023	127
		F	...	...	...	...	...	282	2 366	11 658	10 740	4 279	747	92
		T	...	...	...	...	...	688	5 642	28 787	26 727	10 224	1 770	219
	G MARADI			869	9 762	52 109	36 369	35 434	41 768	40 649	34 956	19 126	6 332	1 099
F MARADI			777	8 259	37 926	26 914	26 972	30 490	29 328	24 324	13 041	4 679	808	93
T MARADI			1 646	18 021	90 035	63 283	62 406	72 258	69 977	59 280	32 167	11 011	1 907	220
NIAMEY	CI	G	513	5 735	7 676	1 786	202	7	...	...	...	...	...	...
		F	567	5 930	7 693	1 708	196	11	...	...	...	...	...	...
		T	1 080	11 665	15 369	3 494	398	18	...	...	...	...	...	...
	CP	G	...	306	3 744	7 487	2 773	619	71	...	...	...	...	...
		F	...	392	4 162	7 806	2 694	603	87	...	...	...	...	...
		T	...	698	7 906	15 293	5 467	1 222	158	...	...	...	...	...
	CE1	G	...	...	195	2 680	6 305	3 713	1 173	288	...	...	...	...
		F	...	...	242	3 151	6 778	3 718	1 195	251	...	...	...	...
		T	...	...	437	5 831	13 083	7 431	2 368	539	...	...	...	...
	CE2	G	...	...	...	258	2 213	5 169	3 114	1 162	319	...	...	...
		F	...	...	...	352	2 576	5 505	3 348	1 212	287	...	...	...
		T	...	...	...	610	4 789	10 674	6 462	2 374	606	...	...	...
	CM1	G	...	...	...	...	311	2 233	4 310	2 964	1 330	390	78	7
		F	...	...	...	...	348	2 510	4 915	3 122	1 237	408	60	8

Region	Niveau	Sexe	< 6 ans	6 ans	7 ans	8 ans	9 ans	10 ans	11 ans	12 ans	13 ans	14 ans	> 14 ans	Plus de 9 ans
		T	...	...	...	...	659	4 743	9 225	6 086	2 567	798	138	15
	CM2	G	...	...	...	...	...	325	1 623	3 676	2 836	1 693	646	130
		F	...	...	...	...	...	366	1 945	3 872	3 103	1 694	672	146
		T	...	...	...	...	...	691	3 568	7 548	5 939	3 387	1 318	276
G NIAMEY			513	6 041	11 615	12 211	11 804	12 066	10 291	8 090	4 485	2 083	724	137
F NIAMEY			567	6 322	12 097	13 017	12 592	12 713	11 490	8 457	4 627	2 102	732	154
T NIAMEY			1 080	12 363	23 712	25 228	24 396	24 779	21 781	16 547	9 112	4 185	1 456	291
TAHOUA	CI	G	906	9 477	37 041	4 452	602	20	...	...	...	...	...	...
		F	676	7 217	25 794	3 007	435	5	...	...	...	...	...	...
		T	1 582	16 694	62 835	7 459	1 037	25	...	...	...	...	...	...
	CP	G	...	321	4 762	25 750	8 171	1 010	159	...	...	...	...	...
		F	...	210	3 733	17 521	5 456	661	109	...	...	...	...	...
		T	...	531	8 495	43 271	13 627	1 671	268	...	...	...	...	...
	CE1	G	...	...	250	3 227	19 187	10 110	1 918	308	...	...	...	...
		F	...	...	238	2 386	12 763	6 621	1 168	193	...	...	...	...
		T	...	...	488	5 613	31 950	16 731	3 086	501	...	...	...	...
	CE2	G	...	...	...	402	3 987	17 645	10 160	1 992	291	...	...	...
		F	...	...	...	289	2 695	11 750	6 724	1 169	213	...	...	...
		T	...	...	...	691	6 682	29 395	16 884	3 161	504	...	...	...
	CM1	G	...	...	...	...	436	3 029	16 224	10 119	2 291	353	58	...
		F	...	...	...	...	346	2 171	10 827	6 289	1 539	216	27	...
		T	...	...	...	...	782	5 200	27 051	16 408	3 830	569	85	...
	CM2	G	...	...	...	...	...	466	3 380	15 365	12 744	4 355	755	43
		F	...	...	...	...	...	279	2 401	9 350	7 470	2 717	514	29
		T	...	...	...	...	...	745	5 781	24 715	20 214	7 072	1 269	72

Region	Niveau	Sexe	< 6 ans	6 ans	7 ans	8 ans	9 ans	10 ans	11 ans	12 ans	13 ans	14 ans	> 14 ans	Plus de 9 ans
G TAHOUA			906	9 798	42 053	33 831	32 383	32 280	31 841	27 784	15 326	4 708	813	43
F TAHOUA			676	7 427	29 765	23 203	21 695	21 487	21 229	17 001	9 222	2 933	541	29
T TAHOUA			1 582	17 225	71 818	57 034	54 078	53 767	53 070	44 785	24 548	7 641	1 354	72
TILLABERY	CI	G	752	6 390	29 753	4 108	639	84	...	...	...	...	...	...
		F	735	6 414	27 217	3 555	463	41	...	...	...	...	...	...
		T	1 487	12 804	56 970	7 663	1 102	125	...	...	...	...	...	...
	CP	G	...	384	3 516	23 693	7 597	1 275	141	...	...	...	...	...
		F	...	438	3 287	21 786	6 920	1 100	99	...	...	...	...	...
		T	...	822	6 803	45 479	14 517	2 375	240	...	...	...	...	...
	CE1	G	...	...	210	2 190	17 867	10 528	1 737	274	...	...	...	...
		F	...	...	211	2 300	16 978	10 042	1 404	218	...	...	...	...
		T	...	...	421	4 490	34 845	20 570	3 141	492	...	...	...	...
	CE2	G	...	...	...	198	2 371	13 886	7 889	1 781	359	...	...	...
		F	...	...	...	202	2 424	13 101	7 352	1 563	346	...	...	...
		T	...	...	...	400	4 795	26 987	15 241	3 344	705	...	...	...
	CM1	G	...	...	...	...	276	2 417	12 554	9 022	1 965	599	99	1
		F	...	...	...	...	238	2 212	11 705	8 010	1 852	536	66	0
		T	...	...	...	...	514	4 629	24 259	17 032	3 817	1 135	165	1
	CM2	G	...	...	...	...	...	196	1 783	9 414	7 575	2 860	805	51
		F	...	...	...	...	...	178	1 710	8 528	6 797	2 570	630	40
		T	...	...	...	...	...	374	3 493	17 942	14 372	5 430	1 435	91
G TILLABERY			752	6 774	33 479	30 189	28 750	28 386	24 104	20 491	9 899	3 459	904	52
F TILLABERY			735	6 852	30 715	27 843	27 023	26 674	22 270	18 319	8 995	3 106	696	40
T TILLABERY			1 487	13 626	64 194	58 032	55 773	55 060	46 374	38 810	18 894	6 565	1 600	92
ZINDER	CI	G	1 567	10 767	31 055	3 178	337	2	...	...	...	...	...	...

Region	Niveau	Sexe	< 6 ans	6 ans	7 ans	8 ans	9 ans	10 ans	11 ans	12 ans	13 ans	14 ans	> 14 ans	Plus de 9 ans
		F	1 607	9 871	26 878	2 766	231	2	...	...	...	...	...	...
		T	3 174	20 638	57 933	5 944	568	4	...	...	...	...	...	...
	CP	G	...	251	4 459	21 258	5 813	622	105	...	...	...	...	...
		F	...	365	4 113	18 827	4 845	488	63	...	...	...	...	...
		T	...	616	8 572	40 085	10 658	1 110	168	...	...	...	...	...
	CE1	G	...	...	293	3 524	18 312	8 224	1 497	126	...	...	...	...
		F	...	...	317	3 320	16 349	6 917	1 250	97	...	...	...	...
		T	...	...	610	6 844	34 661	15 141	2 747	223	...	...	...	...
	CE2	G	...	...	...	444	3 823	15 540	7 062	1 494	250	...	...	...
		F	...	...	...	425	3 431	13 791	6 152	1 392	186	...	...	...
		T	...	...	...	869	7 254	29 331	13 214	2 886	436	...	...	...
	CM1	G	...	...	...	...	476	4 128	14 755	7 801	1 706	337	37	16
		F	...	...	...	...	428	3 516	13 077	6 444	1 375	235	30	21
		T	...	...	...	...	904	7 644	27 832	14 245	3 081	572	67	37
	CM2	G	...	...	...	...	...	438	3 189	11 790	7 965	3 244	747	179
		F	...	...	...	...	...	445	2 794	10 099	6 607	2 666	705	174
		T	...	...	...	...	...	883	5 983	21 889	14 572	5 910	1 452	353
G ZINDER			1 567	11 018	35 807	28 404	28 761	28 954	26 608	21 211	9 921	3 581	784	195
F ZINDER			1 607	10 236	31 308	25 338	25 284	25 159	23 336	18 032	8 168	2 901	735	195
T ZINDER			3 174	21 254	67 115	53 742	54 045	54 113	49 944	39 243	18 089	6 482	1 519	390
Total G			5 509	53 101	216 667	176 878	171 979	178 515	165 236	138 423	73 803	24 907	5 442	666
Total F			5 281	47 853	176 724	147 195	143 895	146 342	134 147	106 465	55 907	19 429	4 370	552
Total T			10 790	100 954	393 391	324 073	315 874	324 857	299 383	244 888	129 710	44 336	9 812	1 218

## VIII.6.3 RURAL

Region	Niveau	Sexe	< 6 ans	6 ans	7 ans	8 ans	9 ans	10 ans	11 ans	12 ans	13 ans	14 ans	> 14 ans	Plus de 9 ans
AGADEZ	CI	G	127	772	2 285	538	139	2	...	...	...	...	...	...
		F	110	690	1 741	340	47	2	...	...	...	...	...	...
		T	237	1 462	4 026	878	186	4	...	...	...	...	...	...
	CP	G	...	24	390	1 724	770	154	35	...	...	...	...	...
		F	...	43	346	1 338	537	99	15	...	...	...	...	...
		T	...	67	736	3 062	1 307	253	50	...	...	...	...	...
	CE1	G	...	...	18	166	1 177	755	236	55	...	...	...	...
		F	...	...	24	117	853	574	166	23	...	...	...	...
		T	...	...	42	283	2 030	1 329	402	78	...	...	...	...
	CE2	G	...	...	...	16	213	841	496	241	85	...	...	...
		F	...	...	...	14	156	637	425	203	44	...	...	...
		T	...	...	...	30	369	1 478	921	444	129	...	...	...
	CM1	G	...	...	...	...	43	148	748	437	196	82	6	...
		F	...	...	...	...	41	120	591	389	131	43	5	...
		T	...	...	...	...	84	268	1 339	826	327	125	11	...
	CM2	G	...	...	...	...	...	50	100	396	427	174	115	6
		F	...	...	...	...	...	38	57	301	391	154	83	1
		T	...	...	...	...	...	88	157	697	818	328	198	7
G AGADEZ			127	796	2 693	2 444	2 342	1 950	1 615	1 129	708	256	121	6
F AGADEZ			110	733	2 111	1 809	1 634	1 470	1 254	916	566	197	88	1
T AGADEZ			237	1 529	4 804	4 253	3 976	3 420	2 869	2 045	1 274	453	209	7
DIFFA	CI	G	179	1 286	3 341	426	62	3	...	...	...	...	...	...



Region	Niveau	Sexe	< 6 ans	6 ans	7 ans	8 ans	9 ans	10 ans	11 ans	12 ans	13 ans	14 ans	> 14 ans	Plus de 9 ans	
		F	198	1 193	2 957	370	43	4	...	...	...	...	...	...	
		T	377	2 479	6 298	796	105	7	...	...	...	...	...	...	
	CP	G	...	23	605	2 613	545	113	3	...	...	...	...	...	
		F	...	34	591	2 329	499	103	2	...	...	...	...	...	
		T	...	57	1 196	4 942	1 044	216	5	...	...	...	...	...	
	CE1	G	...	...	17	403	2 081	808	184	41	...	...	...	...	
		F	...	...	18	454	1 868	793	192	37	...	...	...	...	
		T	...	...	35	857	3 949	1 601	376	78	...	...	...	...	
	CE2	G	...	...	...	44	376	1 684	763	181	37	...	...	...	
		F	...	...	...	28	405	1 666	693	166	18	...	...	...	
		T	...	...	...	72	781	3 350	1 456	347	55	...	...	...	
	CM1	G	...	...	...	...	22	264	1 272	560	167	40	...	...	
		F	...	...	...	...	22	270	1 371	599	172	21	...	...	
		T	...	...	...	...	44	534	2 643	1 159	339	61	...	...	
	CM2	G	...	...	...	...	...	19	263	1 086	456	190	37	5	
		F	...	...	...	...	...	36	228	1 136	506	225	42	0	
		T	...	...	...	...	...	55	491	2 222	962	415	79	5	
	G DIFFA			179	1 309	3 963	3 486	3 086	2 891	2 485	1 868	660	230	37	5
	F DIFFA			198	1 227	3 566	3 181	2 837	2 872	2 486	1 938	696	246	42	0
	T DIFFA			377	2 536	7 529	6 667	5 923	5 763	4 971	3 806	1 356	476	79	5
DOSSO	CI	G	441	5 098	24 121	2 779	319	8	...	...	...	...	...	...	
		F	437	4 433	19 353	2 184	227	3	...	...	...	...	...	...	
		T	878	9 531	43 474	4 963	546	11	...	...	...	...	...	...	
	CP	G	...	171	2 832	17 363	4 929	477	20	...	...	...	...	...	
		F	...	166	2 419	14 320	4 026	333	25	...	...	...	...	...	

Region	Niveau	Sexe	< 6 ans	6 ans	7 ans	8 ans	9 ans	10 ans	11 ans	12 ans	13 ans	14 ans	> 14 ans	Plus de 9 ans
	CE1	T	...	337	5 251	31 683	8 955	810	45	...	...	...	...	...
		G	...	...	154	2 011	13 496	7 690	1 209	138	...	...	...	...
		F	...	...	157	1 663	11 250	6 239	922	100	...	...	...	...
		T	...	...	311	3 674	24 746	13 929	2 131	238	...	...	...	...
	CE2	G	...	...	...	175	2 363	11 440	7 006	865	102	...	...	...
		F	...	...	...	113	1 726	8 903	5 542	612	72	...	...	...
		T	...	...	...	288	4 089	20 343	12 548	1 477	174	...	...	...
	CM1	G	...	...	...	...	160	2 150	10 184	7 571	1 518	258	28	...
		F	...	...	...	...	130	1 459	7 554	5 296	1 098	170	21	...
		T	...	...	...	...	290	3 609	17 738	12 867	2 616	428	49	...
	CM2	G	...	...	...	...	...	308	1 844	8 621	8 706	2 603	308	17
		F	...	...	...	...	...	184	1 260	5 845	6 009	1 812	234	16
		T	...	...	...	...	...	492	3 104	14 466	14 715	4 415	542	33
G DOSSO			441	5 269	27 107	22 328	21 267	22 073	20 263	17 195	10 326	2 861	336	17
F DOSSO			437	4 599	21 929	18 280	17 359	17 121	15 303	11 853	7 179	1 982	255	16
T DOSSO			878	9 868	49 036	40 608	38 626	39 194	35 566	29 048	17 505	4 843	591	33
MARADI	CI	G	727	7 769	42 711	4 017	311	20	...	...	...	...	...	...
		F	605	6 261	29 609	2 675	163	12	...	...	...	...	...	...
		T	1 332	14 030	72 320	6 692	474	32	...	...	...	...	...	...
	CP	G	...	279	3 578	24 252	7 452	860	129	...	...	...	...	...
		F	...	230	2 615	16 610	5 299	663	104	...	...	...	...	...
		T	...	509	6 193	40 862	12 751	1 523	233	...	...	...	...	...
	CE1	G	...	...	137	2 068	18 336	12 530	1 479	78	...	...	...	...
		F	...	...	91	1 532	12 807	8 129	1 009	39	...	...	...	...
		T	...	...	228	3 600	31 143	20 659	2 488	117	...	...	...	...

Region	Niveau	Sexe	< 6 ans	6 ans	7 ans	8 ans	9 ans	10 ans	11 ans	12 ans	13 ans	14 ans	> 14 ans	Plus de 9 ans
	CE2	G	...	...	...	257	2 706	18 949	12 230	1 444	123	...	...	...
		F	...	...	...	169	1 932	12 857	7 958	1 038	94	...	...	...
		T	...	...	...	426	4 638	31 806	20 188	2 482	217	...	...	...
	CM1	G	...	...	...	...	380	2 766	17 901	13 571	2 206	163	35	...
		F	...	...	...	...	236	1 913	12 259	8 773	1 422	162	16	...
		T	...	...	...	...	616	4 679	30 160	22 344	3 628	325	51	...
	CM2	G	...	...	...	...	...	299	2 603	14 624	13 719	4 691	512	58
		F	...	...	...	...	...	187	1 729	9 302	8 522	3 096	327	34
		T	...	...	...	...	...	486	4 332	23 926	22 241	7 787	839	92
	G MARADI			727	8 048	46 426	30 594	29 185	35 424	34 342	29 717	16 048	4 854	547
F MARADI			605	6 491	32 315	20 986	20 437	23 761	23 059	19 152	10 038	3 258	343	34
T MARADI			1 332	14 539	78 741	51 580	49 622	59 185	57 401	48 869	26 086	8 112	890	92
TAHOUA	CI	G	713	7 384	30 950	3 572	515	19	...	...	...	...	...	...
		F	525	5 273	20 771	2 227	341	5	...	...	...	...	...	...
		T	1 238	12 657	51 721	5 799	856	24	...	...	...	...	...	...
	CP	G	...	192	3 539	20 915	6 602	809	102	...	...	...	...	...
		F	...	127	2 498	13 639	4 102	469	47	...	...	...	...	...
		T	...	319	6 037	34 554	10 704	1 278	149	...	...	...	...	...
	CE1	G	...	...	151	2 296	15 105	8 079	1 505	217	...	...	...	...
		F	...	...	135	1 492	9 368	5 036	901	141	...	...	...	...
		T	...	...	286	3 788	24 473	13 115	2 406	358	...	...	...	...
	CE2	G	...	...	...	322	3 196	14 163	7 998	1 551	211	...	...	...
		F	...	...	...	185	1 951	8 830	4 965	862	124	...	...	...
		T	...	...	...	507	5 147	22 993	12 963	2 413	335	...	...	...
	CM1	G	...	...	...	...	368	2 260	13 150	8 128	1 928	226	45	...

Region	Niveau	Sexe	< 6 ans	6 ans	7 ans	8 ans	9 ans	10 ans	11 ans	12 ans	13 ans	14 ans	> 14 ans	Plus de 9 ans
		F	...	...	...	...	253	1 356	8 210	4 725	1 236	110	18	...
		T	...	...	...	...	621	3 616	21 360	12 853	3 164	336	63	...
	CM2	G	...	...	...	...	370	2 596	12 873	10 517	3 436	401	30	...
		F	...	...	...	...	204	1 696	7 372	5 856	1 918	237	16	...
		T	...	...	...	...	574	4 292	20 245	16 373	5 354	638	46	...
	G TAHOUA			713	7 576	34 640	27 105	25 786	25 700	25 351	22 769	12 656	3 662	446
F TAHOUA			525	5 400	23 404	17 543	16 015	15 900	15 819	13 100	7 216	2 028	255	16
T TAHOUA			1 238	12 976	58 044	44 648	41 801	41 600	41 170	35 869	19 872	5 690	701	46
TILLABERY	CI	G	676	5 369	26 530	3 659	550	61	...	...	...	...	...	...
		F	651	5 272	24 050	3 225	401	41	...	...	...	...	...	...
		T	1 327	10 641	50 580	6 884	951	102	...	...	...	...	...	...
	CP	G	...	350	2 987	21 186	6 712	1 100	73	...	...	...	...	...
		F	...	378	2 675	19 257	6 011	958	60	...	...	...	...	...
		T	...	728	5 662	40 443	12 723	2 058	133	...	...	...	...	...
	CE1	G	...	...	198	1 792	15 836	9 330	1 431	212	...	...	...	...
		F	...	...	191	1 780	14 727	8 727	1 121	162	...	...	...	...
		T	...	...	389	3 572	30 563	18 057	2 552	374	...	...	...	...
	CE2	G	...	...	...	183	1 942	11 932	6 967	1 526	234	9	...	...
		F	...	...	...	162	1 844	11 021	6 485	1 295	221	4	...	...
		T	...	...	...	345	3 786	22 953	13 452	2 821	455	13	...	...
	CM1	G	...	...	...	...	245	1 991	11 016	8 078	1 623	501	77	1
		F	...	...	...	...	197	1 756	9 970	6 911	1 501	459	57	0
		T	...	...	...	...	442	3 747	20 986	14 989	3 124	960	134	1
	CM2	G	...	...	...	...	...	155	1 351	8 087	6 679	2 488	640	39
		F	...	...	...	...	...	116	1 286	7 169	5 951	2 176	462	34

Region	Niveau	Sexe	< 6 ans	6 ans	7 ans	8 ans	9 ans	10 ans	11 ans	12 ans	13 ans	14 ans	> 14 ans	Plus de 9 ans
		T	...	...	...	...	...	271	2 637	15 256	12 630	4 664	1 102	73
G TILLABERY			676	5 719	29 715	26 820	25 285	24 569	20 838	17 903	8 536	2 998	717	40
F TILLABERY			651	5 650	26 916	24 424	23 180	22 619	18 922	15 537	7 673	2 639	519	34
T TILLABERY			1 327	11 369	56 631	51 244	48 465	47 188	39 760	33 440	16 209	5 637	1 236	74
ZINDER	CI	G	1 297	8 066	25 590	2 719	290	1	...	...	...	...	...	...
		F	1 313	7 315	21 757	2 267	187	2	...	...	...	...	...	...
		T	2 610	15 381	47 347	4 986	477	3	...	...	...	...	...	...
	CP	G	...	157	3 066	16 771	4 721	457	72	...	...	...	...	...
		F	...	215	2 763	14 511	3 783	370	38	...	...	...	...	...
		T	...	372	5 829	31 282	8 504	827	110	...	...	...	...	...
	CE1	G	...	...	155	2 533	14 038	6 361	1 103	94	...	...	...	...
		F	...	...	158	2 208	12 039	5 176	924	72	...	...	...	...
		T	...	...	313	4 741	26 077	11 537	2 027	166	...	...	...	...
	CE2	G	...	...	...	323	2 934	11 631	5 395	1 007	192	...	...	...
		F	...	...	...	292	2 427	9 846	4 576	856	125	...	...	...
		T	...	...	...	615	5 361	21 477	9 971	1 863	317	...	...	...
	CM1	G	...	...	...	...	345	3 050	11 323	6 188	1 291	278	34	...
		F	...	...	...	...	268	2 424	9 673	4 881	966	191	23	...
		T	...	...	...	...	613	5 474	20 996	11 069	2 257	469	57	...
	CM2	G	...	...	...	...	...	293	2 406	8 536	6 261	2 406	460	72
		F	...	...	...	...	...	285	1 970	7 069	5 031	1 896	393	72
		T	...	...	...	...	...	578	4 376	15 605	11 292	4 302	853	144
G ZINDER			1 297	8 223	28 811	22 346	22 328	21 793	20 299	15 825	7 744	2 684	494	72
F ZINDER			1 313	7 530	24 678	19 278	18 704	18 103	17 181	12 878	6 122	2 087	416	72
T ZINDER			2 610	15 753	53 489	41 624	41 032	39 896	37 480	28 703	13 866	4 771	910	144

Region	Niveau	Sexe	< 6 ans	6 ans	7 ans	8 ans	9 ans	10 ans	11 ans	12 ans	13 ans	14 ans	> 14 ans	Plus de 9 ans
Total G			4 160	36 940	173 355	135 123	129 279	134 400	125 193	106 406	56 678	17 545	2 698	228
Total F			3 839	31 630	134 919	105 501	100 166	101 846	94 024	75 374	39 490	12 437	1 918	173
Total T			7 999	68 570	308 274	240 624	229 445	236 246	219 217	181 780	96 168	29 982	4 616	401

# VIII.8 RESULTATS AUX EXAMENS (PUBLIC + PRIVE+ COMMUNAUTAIRE)

			Inscrits au CM2			CFEPD			Entrée eb 6ème		
Region	Inspection	Sexe	Nb Presents	Nb Admis	%Admis	Nb Presents	Nb Admis	%Admis	Nb Presents	Nb Admis	%Admis
AGADEZ	Aderbissanat	Homme	95	5	5,3%	91	81	89,0%	86	55	64,0%
		Femme	78	1	1,3%	74	70	94,6%	73	53	72,6%
	Total Aderbissanat		173	6	3,5%	165	151	91,5%	159	108	67,9%
	Agadez Commune	Homme	1 110	240	21,6%	1 104	706	63,9%	1 082	694	64,1%
		Femme	1 237	254	20,5%	1 239	836	67,5%	1 186	799	67,4%
	Total Agadez Commune		2 347	494	21,0%	2 343	1 542	65,8%	2 268	1 493	65,8%
	Arlit	Homme	899	71	7,9%	958	468	48,9%	933	469	50,3%
		Femme	881	67	7,6%	943	536	56,8%	917	525	57,3%
	Total Arlit		1 780	138	7,8%	1 901	1 004	52,8%	1 850	994	53,7%
	Bilma	Homme	296	87	29,4%	285	112	39,3%	285	112	39,3%
		Femme	238	68	28,6%	233	77	33,0%	233	77	33,0%
	Total Bilma		534	155	29,0%	518	189	36,5%	518	189	36,5%
	IEFA Agadez	Homme	50		0,0%	50	28	56,0%	50	28	56,0%
		Femme	60		0,0%	60	27	45,0%	60	27	45,0%
	Total IEFA Agadez		110		0,0%	110	55	50,0%	110	55	50,0%
	IEFA Tchirozérine	Homme	239	82	34,3%	199	94	47,2%	197	129	65,5%
		Femme	207	73	35,3%	175	108	61,7%	191	152	79,6%
	Total IEFA Tchirozérine		446	155	34,8%	374	202	54,0%	388	281	72,4%
	Iférouane	Homme	61	2	3,3%	59	47	79,7%	59	47	79,7%
		Femme	49	1	2,0%	49	41	83,7%	49	41	83,7%
	Total Iférouane		110	3	2,7%	108	88	81,5%	108	88	81,5%
	Ingall	Homme	108		0,0%	105	54	51,4%	101	49	48,5%
		Femme	106	1	0,9%	104	60	57,7%	100	57	57,0%
	Total Ingall		214	1	0,5%	209	114	54,5%	201	106	52,7%
	Tchirozérine	Homme	410		0,0%	380	326	85,8%	254	186	73,2%
		Femme	329		0,0%	308	257	83,4%	201	149	74,1%
	Total Tchirozérine		739		0,0%	688	583	84,7%	455	335	73,6%
Total AGADEZ			6 453	952	14,8%	6 416	3 928	61,2%	6 057	3 649	60,2%
DIFFA	Bosso	Homme	177	153	86,4%	126	110	87,3%	....	....	....
		Femme	243	157	64,6%	119	107	89,9%	....	....	....
	Total Bosso		420	310	73,8%	245	217	88,6%	....	....	....
	Diffa Commune	Homme	414	205	49,5%	405	293	72,3%	405	293	72,3%
		Femme	467	288	61,7%	459	375	81,7%	459	375	81,7%
	Total Diffa Commune		881	493	56,0%	864	668	77,3%	864	668	77,3%
	Diffa Département	Homme	293	155	52,9%	288	234	81,3%	87	81	93,1%
Femme		337	193	57,3%	324	274	84,6%	101	86	85,1%	

			Inscrits au CM2			CFEPD			Entrée eb 6ème		
Region	Inspection	Sexe	Nb Presents	Nb Admis	%Admis	Nb Presents	Nb Admis	%Admis	Nb Presents	Nb Admis	%Admis
	Total Diffa Département		630	348	55,2%	612	508	83,0%	188	167	88,8%
	Goudoumaria	Homme	256	49	19,1%	224	149	66,5%	224	139	62,1%
		Femme	251	42	16,7%	229	155	67,7%	229	151	65,9%
	Total Goudoumaria		507	91	17,9%	453	304	67,1%	453	290	64,0%
	IEFA Diffa	Homme	278		0,0%	271	241	88,9%	256	219	85,5%
		Femme	341		0,0%	337	297	88,1%	319	285	89,3%
	Total IEFA Diffa		619		0,0%	608	538	88,5%	575	504	87,7%
	IEFA Mainé Soroa	Homme	110		0,0%	118	103	87,3%	99	85	85,9%
		Femme	148		0,0%	126	117	92,9%	86	77	89,5%
	Total IEFA Mainé Soroa		258		0,0%	244	220	90,2%	185	162	87,6%
	Mainé Soroa	Homme	285		0,0%	276	205	74,3%	262	197	75,2%
		Femme	306		0,0%	296	223	75,3%	285	219	76,8%
	Total Mainé Soroa		591		0,0%	572	428	74,8%	547	416	76,1%
	N'Gourti	Homme	32		0,0%	32	26	81,3%	44	38	86,4%
		Femme	25		0,0%	25	18	72,0%	25	18	72,0%
	Total N'Gourti		57		0,0%	57	44	77,2%	69	56	81,2%
	N'Guigmi	Homme	192	117	60,9%	240	165	68,8%	188	163	86,7%
Femme		181	97	53,6%	176	162	92,0%	173	160	92,5%	
Total N'Guigmi		373	214	57,4%	416	327	78,6%	361	323	89,5%	
Total DIFFA			4 336	1 456	33,6%	4 071	3 254	79,9%	3 242	2 586	79,8%
DOSSO	Boboye	Homme	611	347	56,8%	1 153	791	68,6%	1 170	676	57,8%
		Femme	452	249	55,1%	849	544	64,1%	871	443	50,9%
	Total Boboye		1 063	596	56,1%	2 002	1 335	66,7%	2 041	1 119	54,8%
	Dan Kassari	Homme	770	12	1,6%	1 102	780	70,8%	1 090	791	72,6%
		Femme	568	8	1,4%	822	563	68,5%	801	547	68,3%
	Total Dan Kassari		1 338	20	1,5%	1 924	1 343	69,8%	1 891	1 338	70,8%
	Djoundjou	Homme	1 139	297	26,1%	1 169	646	55,3%	653	392	60,0%
		Femme	551	118	21,4%	655	278	42,4%	315	191	60,6%
	Total Djoundjou		1 690	415	24,6%	1 824	924	50,7%	968	583	60,2%
	Dogon Kiria	Homme	832		0,0%	818	640	78,2%	818	640	78,2%
		Femme	462		0,0%	461	379	82,2%	461	379	82,2%
	Total Dogon Kiria		1 294		0,0%	1 279	1 019	79,7%	1 279	1 019	79,7%
	Dosso Commune	Homme	899	114	12,7%	952	670	70,4%	940	619	65,9%
		Femme	864	115	13,3%	888	642	72,3%	872	585	67,1%
	Total Dosso Commune		1 763	229	13,0%	1 840	1 312	71,3%	1 812	1 204	66,4%
	Dosso Département	Homme	1 265	141	11,1%	1 154	726	62,9%	1 176	795	67,6%
		Femme	870	102	11,7%	823	487	59,2%	832	554	66,6%
Total Dosso Département		2 135	243	11,4%	1 977	1 213	61,4%	2 008	1 349	67,2%	
Doutchi	Homme	1 679	168	10,0%	2 210	1 381	62,5%	2 086	1 369	65,6%	
	Femme	1 398	141	10,1%	1 739	1 208	69,5%	1 663	1 203	72,3%	



			Inscrits au CM2			CFEPD			Entrée eb 6ème		
Region	Inspection	Sexe	Nb Presents	Nb Admis	%Admis	Nb Presents	Nb Admis	%Admis	Nb Presents	Nb Admis	%Admis
	Total Douthi		3 077	309	10,0%	3 949	2 589	65,6%	3 749	2 572	68,6%
	Falmey	Homme	688	248	36,0%	681	455	66,8%	578	377	65,2%
		Femme	383	157	41,0%	396	245	61,9%	316	186	58,9%
	Total Falmey		1 071	405	37,8%	1 077	700	65,0%	894	563	63,0%
	Falwel	Homme	478	81	16,9%	441	383	86,8%	468	364	77,8%
		Femme	282	47	16,7%	266	264	99,2%	315	242	76,8%
	Total Falwel		760	128	16,8%	707	647	91,5%	783	606	77,4%
	Gaya	Homme	1 516	6	0,4%	1 546	1 205	77,9%	1 528	1 208	79,1%
		Femme	905	2	0,2%	898	714	79,5%	895	711	79,4%
	Total Gaya		2 421	8	0,3%	2 444	1 919	78,5%	2 423	1 919	79,2%
	Guéchémé	Homme	1 790	452	25,3%	1 651	874	52,9%	892	467	52,4%
		Femme	1 182	224	19,0%	1 100	489	44,5%	626	268	42,8%
	Total Guéchémé		2 972	676	22,7%	2 751	1 363	49,5%	1 518	735	48,4%
	IEFA Boboye	Homme	482	188	39,0%	476	372	78,2%	455	349	76,7%
		Femme	344	142	41,3%	329	239	72,6%	316	222	70,3%
	Total IEFA Boboye		826	330	40,0%	805	611	75,9%	771	571	74,1%
	IEFA Dosso	Homme	192		0,0%	192	143	74,5%	173	130	75,1%
		Femme	160		0,0%	157	118	75,2%	127	91	71,7%
	Total IEFA Dosso		352		0,0%	349	261	74,8%	300	221	73,7%
	IEFA Douthi	Homme	290	19	6,6%	285	227	79,6%	268	213	79,5%
		Femme	263	25	9,5%	257	228	88,7%	252	226	89,7%
	Total IEFA Douthi		553	44	8,0%	542	455	83,9%	520	439	84,4%
	Loga	Homme	1 573		0,0%	1 416	550	38,8%	1 201	459	38,2%
		Femme	1 016		0,0%	905	307	33,9%	760	262	34,5%
	Total Loga		2 589		0,0%	2 321	857	36,9%	1 961	721	36,8%
	Mokko	Homme	1 167	661	56,6%	1 149	892	77,6%	1 106	855	77,3%
		Femme	744	391	52,6%	717	530	73,9%	696	516	74,1%
	Total Mokko		1 911	1 052	55,0%	1 866	1 422	76,2%	1 802	1 371	76,1%
	Tibiri Douthi	Homme	2 205	128	5,8%	2 216	1 224	55,2%	2 029	1 111	54,8%
		Femme	1 692	83	4,9%	1 700	860	50,6%	1 564	795	50,8%
	Total Tibiri Douthi		3 897	211	5,4%	3 916	2 084	53,2%	3 593	1 906	53,0%
Total DOSSO			29 712	4 666	15,7%	31 573	20 054	63,5%	28 313	18 236	64,4%
MARADI	Aguié	Homme	1 625	473	29,1%	1 433	988	68,9%	1 420	703	49,5%
		Femme	1 205	373	31,0%	989	653	66,0%	973	499	51,3%
	Total Aguié		2 830	846	29,9%	2 422	1 641	67,8%	2 393	1 202	50,2%
	Bermo	Homme	193	65	33,7%	193	153	79,3%	193	153	79,3%
		Femme	109	29	26,6%	107	74	69,2%	107	74	69,2%
	Total Bermo		302	94	31,1%	300	227	75,7%	300	227	75,7%
	Dakoro	Homme	1 551	440	28,4%	1 622	862	53,1%	1 622	846	52,2%
		Femme	856	240	28,0%	879	347	39,5%	879	347	39,5%

			Inscrits au CM2			CFEPD			Entrée eb 6ème		
Region	Inspection	Sexe	Nb Presents	Nb Admis	%Admis	Nb Presents	Nb Admis	%Admis	Nb Presents	Nb Admis	%Admis
	Total Dakoro		2 407	680	28,3%	2 501	1 209	48,3%	2 501	1 193	47,7%
	Dan Issa	Homme	1 467	115	7,8%	1 683	938	55,7%	1 695	964	56,9%
		Femme	974	83	8,5%	1 123	504	44,9%	1 138	532	46,7%
	Total Dan Issa		2 441	198	8,1%	2 806	1 442	51,4%	2 833	1 496	52,8%
	Gazaoua	Homme	815	56	6,9%	821	582	70,9%	799	556	69,6%
		Femme	555	27	4,9%	557	370	66,4%	551	369	67,0%
	Total Gazaoua		1 370	83	6,1%	1 378	952	69,1%	1 350	925	68,5%
	Guidan Amoumoune	Homme	918	119	13,0%	760	292	38,4%	567	228	40,2%
		Femme	558	53	9,5%	477	104	21,8%	333	70	21,0%
	Total Guidan Amoumoune		1 476	172	11,7%	1 237	396	32,0%	900	298	33,1%
	Guidan Roudji	Homme	2 603	548	21,1%	2 537	1 380	54,4%	2 260	1 058	46,8%
		Femme	1 626	299	18,4%	1 553	724	46,6%	1 395	569	40,8%
	Total Guidan Roudji		4 229	847	20,0%	4 090	2 104	51,4%	3 655	1 627	44,5%
	IEFA Maradi	Homme	1 274	348	27,3%	1 162	690	59,4%	1 186	948	79,9%
		Femme	1 379	391	28,4%	1 274	749	58,8%	1 308	1 053	80,5%
	Total IEFA Maradi		2 653	739	27,9%	2 436	1 439	59,1%	2 494	2 001	80,2%
	IEFA Tessaoua	Homme	454	120	26,4%	554	457	82,5%	437	371	84,9%
		Femme	354	94	26,6%	507	423	83,4%	442	372	84,2%
	Total IEFA Tessaoua		808	214	26,5%	1 061	880	82,9%	879	743	84,5%
	Kanen Bakaché	Homme	1 500	171	11,4%	1 407	304	21,6%	1 405	314	22,3%
		Femme	778	58	7,5%	761	99	13,0%	761	99	13,0%
	Total Kanen Bakaché		2 278	229	10,1%	2 168	403	18,6%	2 166	413	19,1%
	Korgom	Homme	950		0,0%	920	612	66,5%	907	589	64,9%
		Femme	618		0,0%	616	321	52,1%	596	315	52,9%
	Total Korgom		1 568		0,0%	1 536	933	60,7%	1 503	904	60,1%
	Kornaka	Homme	2 291	979	42,7%	2 422	1 374	56,7%	2 221	1 314	59,2%
		Femme	1 078	394	36,5%	1 159	515	44,4%	1 026	486	47,4%
	Total Kornaka		3 369	1 373	40,8%	3 581	1 889	52,8%	3 247	1 800	55,4%
	Madarounfa	Homme	2 522	126	5,0%	2 654	1 215	45,8%	2 423	1 138	47,0%
		Femme	1 785	92	5,2%	1 844	671	36,4%	1 682	661	39,3%
	Total Madarounfa		4 307	218	5,1%	4 498	1 886	41,9%	4 105	1 799	43,8%
	Maradi Commune 1	Homme	2 091	99	4,7%	2 060	1 106	53,7%	2 060	1 106	53,7%
		Femme	2 180	141	6,5%	2 163	1 209	55,9%	2 163	1 224	56,6%
	Total Maradi Commune 1		4 271	240	5,6%	4 223	2 315	54,8%	4 223	2 330	55,2%
	Maradi Commune 2	Homme	1 325	113	8,5%	1 205	825	68,5%	1 277	825	64,6%
		Femme	1 303	31	2,4%	1 247	698	56,0%	1 247	698	56,0%
	Total Maradi Commune 2		2 628	144	5,5%	2 452	1 523	62,1%	2 524	1 523	60,3%
	Mayahi	Homme	1 505	276	18,3%	1 479	521	35,2%	742	261	35,2%
		Femme	884	98	11,1%	840	190	22,6%	446	94	21,1%

			Inscrits au CM2			CFEPD			Entrée eb 6ème		
Region	Inspection	Sexe	Nb Presents	Nb Admis	%Admis	Nb Presents	Nb Admis	%Admis	Nb Presents	Nb Admis	%Admis
	Total Mayahi		2 389	374	15,7%	2 319	711	30,7%	1 188	355	29,9%
	Ourafane	Homme	723	417	57,7%	727	456	62,7%	708	453	64,0%
		Femme	571	242	42,4%	444	260	58,6%	440	260	59,1%
	Total Ourafane		1 294	659	50,9%	1 171	716	61,1%	1 148	713	62,1%
	Tchadoua	Homme	630		0,0%	843	476	56,5%	822	424	51,6%
		Femme	412		0,0%	519	242	46,6%	503	229	45,5%
	Total Tchadoua		1 042		0,0%	1 362	718	52,7%	1 325	653	49,3%
	Tessaoua	Homme	2 061	1 593	77,3%	1 939	1 307	67,4%	1 930	1 269	65,8%
		Femme	1 451	903	62,2%	1 311	756	57,7%	1 301	727	55,9%
	Total Tessaoua		3 512	2 496	71,1%	3 250	2 063	63,5%	3 231	1 996	61,8%
	Tibiri Gobir	Homme	2 078		0,0%	2 164	1 218	56,3%	2 061	1 198	58,1%
		Femme	1 435		0,0%	1 459	812	55,7%	1 408	784	55,7%
	Total Tibiri Gobir		3 513		0,0%	3 623	2 030	56,0%	3 469	1 982	57,1%
	Total MARADI		48 687	9 606	19,7%	48 414	25 477	52,6%	45 434	24 180	53,2%
NIAMEY	Niamey FA 1	Homme	758	33	4,4%	734	625	85,1%	684	583	85,2%
		Femme	755	39	5,2%	727	627	86,2%	686	567	82,7%
	Total Niamey FA 1		1 513	72	4,8%	1 461	1 252	85,7%	1 370	1 150	83,9%
	Niamey FA 2	Homme	714	117	16,4%	661	482	72,9%	690	471	68,3%
		Femme	585	104	17,8%	538	416	77,3%	567	410	72,3%
	Total Niamey FA 2		1 299	221	17,0%	1 199	898	74,9%	1 257	881	70,1%
	Niamey FA 3	Homme	359		0,0%	341	195	57,2%	341	194	56,9%
		Femme	344		0,0%	342	194	56,7%	342	194	56,7%
	Total Niamey FA 3		703		0,0%	683	389	57,0%	683	388	56,8%
	Niamey I	Homme	1 948		0,0%	1 879	1 437	76,5%	1 744	1 354	77,6%
		Femme	2 097		0,0%	1 938	1 432	73,9%	1 803	1 336	74,1%
	Total Niamey I		4 045		0,0%	3 817	2 869	75,2%	3 547	2 690	75,8%
	Niamey II	Homme	1 934	939	48,6%	1 913	1 426	74,5%	1 890	1 425	75,4%
		Femme	2 052	991	48,3%	2 040	1 506	73,8%	2 013	1 506	74,8%
	Total Niamey II		3 986	1 930	48,4%	3 953	2 932	74,2%	3 903	2 931	75,1%
	Niamey III	Homme	721	169	23,4%	1 689	1 323	78,3%	1 700	1 213	71,4%
		Femme	716	158	22,1%	1 843	1 504	81,6%	1 849	1 400	75,7%
	Total Niamey III		1 437	327	22,8%	3 532	2 827	80,0%	3 549	2 613	73,6%
	Niamey IV	Homme	2 619	271	10,3%	2 583	1 350	52,3%	2 528	1 331	52,7%
		Femme	2 787	456	16,4%	2 760	1 522	55,1%	2 708	1 495	55,2%
	Total Niamey IV		5 406	727	13,4%	5 343	2 872	53,8%	5 236	2 826	54,0%
	Niamey V	Homme	1 446	240	16,6%	1 351	816	60,4%	921	496	53,9%
		Femme	1 684	328	19,5%	1 538	902	58,6%	1 090	588	53,9%
	Total Niamey V		3 130	568	18,1%	2 889	1 718	59,5%	2 011	1 084	53,9%
	Total NIAMEY		21 519	3 845	17,9%	22 877	15 757	68,9%	21 556	14 563	67,6%
TAHOUA	Abalak	Homme	500	18	3,6%	517	350	67,7%	493	333	67,5%

			Inscrits au CM2			CFEPD			Entrée eb 6ème		
Region	Inspection	Sexe	Nb Presents	Nb Admis	%Admis	Nb Presents	Nb Admis	%Admis	Nb Presents	Nb Admis	%Admis
		Femme	313	6	1,9%	310	210	67,7%	294	199	67,7%
	<b>Total Abalak</b>		<b>813</b>	<b>24</b>	<b>3,0%</b>	<b>827</b>	<b>560</b>	<b>67,7%</b>	<b>787</b>	<b>532</b>	<b>67,6%</b>
	Allakaye	Homme	1 156	377	32,6%	1 118	1 004	89,8%	1 118	1 004	89,8%
		Femme	668	196	29,3%	650	544	83,7%	647	544	84,1%
	<b>Total Allakaye</b>		<b>1 824</b>	<b>573</b>	<b>31,4%</b>	<b>1 768</b>	<b>1 548</b>	<b>87,6%</b>	<b>1 765</b>	<b>1 548</b>	<b>87,7%</b>
	Bagaroua	Homme	901	171	19,0%	846	616	72,8%	966	668	69,2%
		Femme	422	86	20,4%	389	259	66,6%	425	284	66,8%
	<b>Total Bagaroua</b>		<b>1 323</b>	<b>257</b>	<b>19,4%</b>	<b>1 235</b>	<b>875</b>	<b>70,9%</b>	<b>1 391</b>	<b>952</b>	<b>68,4%</b>
	Bambèye	Homme	2 036		0,0%	1 976	1 472	74,5%	1 864	1 399	75,1%
		Femme	804		0,0%	786	555	70,6%	744	527	70,8%
	<b>Total Bambèye</b>		<b>2 840</b>		<b>0,0%</b>	<b>2 762</b>	<b>2 027</b>	<b>73,4%</b>	<b>2 608</b>	<b>1 926</b>	<b>73,8%</b>
	Bangui	Homme	1 182	257	21,7%	1 159	562	48,5%	1 129	557	49,3%
		Femme	549	116	21,1%	560	258	46,1%	542	256	47,2%
	<b>Total Bangui</b>		<b>1 731</b>	<b>373</b>	<b>21,5%</b>	<b>1 719</b>	<b>820</b>	<b>47,7%</b>	<b>1 671</b>	<b>813</b>	<b>48,7%</b>
	Birnin Konni	Homme	2 666	743	27,9%	2 617	1 782	68,1%	1 716	1 161	67,7%
		Femme	1 481	373	25,2%	1 375	854	62,1%	941	601	63,9%
	<b>Total Birnin Konni</b>		<b>4 147</b>	<b>1 116</b>	<b>26,9%</b>	<b>3 992</b>	<b>2 636</b>	<b>66,0%</b>	<b>2 657</b>	<b>1 762</b>	<b>66,3%</b>
	Bouza	Homme	1 549	335	21,6%	1 805	1 430	79,2%	1 703	1 291	75,8%
		Femme	777	172	22,1%	813	609	74,9%	743	567	76,3%
	<b>Total Bouza</b>		<b>2 326</b>	<b>507</b>	<b>21,8%</b>	<b>2 618</b>	<b>2 039</b>	<b>77,9%</b>	<b>2 446</b>	<b>1 858</b>	<b>76,0%</b>
	Ibohamane	Homme	560		0,0%	566	277	48,9%	543	277	51,0%
		Femme	299		0,0%	319	113	35,4%	302	113	37,4%
	<b>Total Ibohamane</b>		<b>859</b>		<b>0,0%</b>	<b>885</b>	<b>390</b>	<b>44,1%</b>	<b>845</b>	<b>390</b>	<b>46,2%</b>
	IEFA Bouza	Homme	323		0,0%	296	234	79,1%	252	224	88,9%
		Femme	305		0,0%	302	239	79,1%	265	228	86,0%
	<b>Total IEFA Bouza</b>		<b>628</b>		<b>0,0%</b>	<b>598</b>	<b>473</b>	<b>79,1%</b>	<b>517</b>	<b>452</b>	<b>87,4%</b>
	IEFA Konni	Homme	707	166	23,5%	724	367	50,7%	673	437	64,9%
		Femme	526	121	23,0%	518	274	52,9%	484	320	66,1%
	<b>Total IEFA Konni</b>		<b>1 233</b>	<b>287</b>	<b>23,3%</b>	<b>1 242</b>	<b>641</b>	<b>51,6%</b>	<b>1 157</b>	<b>757</b>	<b>65,4%</b>
	IEFA Tahoua	Homme	551		0,0%	547	459	83,9%	532	442	83,1%
		Femme	537		0,0%	535	457	85,4%	528	451	85,4%
	<b>Total IEFA Tahoua</b>		<b>1 088</b>		<b>0,0%</b>	<b>1 082</b>	<b>916</b>	<b>84,7%</b>	<b>1 060</b>	<b>893</b>	<b>84,2%</b>
	Illéla	Homme	2 574	202	7,8%	2 385	1 818	76,2%	2 457	1 751	71,3%
		Femme	1 482	134	9,0%	1 385	993	71,7%	1 432	978	68,3%
	<b>Total Illéla</b>		<b>4 056</b>	<b>336</b>	<b>8,3%</b>	<b>3 770</b>	<b>2 811</b>	<b>74,6%</b>	<b>3 889</b>	<b>2 729</b>	<b>70,2%</b>
	Keita	Homme	1 137		0,0%	1 119	561	50,1%	1 097	551	50,2%
		Femme	694		0,0%	655	243	37,1%	635	234	36,9%
	<b>Total Keita</b>		<b>1 831</b>		<b>0,0%</b>	<b>1 774</b>	<b>804</b>	<b>45,3%</b>	<b>1 732</b>	<b>785</b>	<b>45,3%</b>
	Madaoua	Homme	1 492		0,0%	1 398	925	66,2%	1 332	847	63,6%
		Femme	893		0,0%	886	487	55,0%	846	439	51,9%

			Inscrits au CM2			CFEPD			Entrée eb 6ème		
Region	Inspection	Sexe	Nb Presents	Nb Admis	%Admis	Nb Presents	Nb Admis	%Admis	Nb Presents	Nb Admis	%Admis
	Total Madaoua		2 385		0,0%	2 284	1 412	61,8%	2 178	1 286	59,0%
	Malbaza	Homme	1 429		0,0%	1 399	872	62,3%	1 343	869	64,7%
		Femme	749		0,0%	714	360	50,4%	695	360	51,8%
	Total Malbaza		2 178		0,0%	2 113	1 232	58,3%	2 038	1 229	60,3%
	Tahoua Commune	Homme	1 435	12	0,8%	1 377	827	60,1%	1 377	745	54,1%
		Femme	1 407	5	0,4%	1 373	908	66,1%	1 373	828	60,3%
	Total Tahoua Commune		2 842	17	0,6%	2 750	1 735	63,1%	2 750	1 573	57,2%
	Tahoua Département	Homme	1 303	254	19,5%	1 010	394	39,0%	1 010	394	39,0%
		Femme	756	120	15,9%	593	179	30,2%	593	179	30,2%
	Total Tahoua Département		2 059	374	18,2%	1 603	573	35,7%	1 603	573	35,7%
	Tamaské	Homme	1 066	364	34,1%	1 029	712	69,2%	751	478	63,6%
		Femme	556	138	24,8%	543	336	61,9%	386	213	55,2%
	Total Tamaské		1 622	502	30,9%	1 572	1 048	66,7%	1 137	691	60,8%
	Tassara	Homme	65	6	9,2%	59	34	57,6%	59	34	57,6%
		Femme	50	1	2,0%	25	18	72,0%	25	18	72,0%
	Total Tassara		115	7	6,1%	84	52	61,9%	84	52	61,9%
	Tchintabaraden	Homme	417	384	92,1%	260	255	98,1%	238	36	15,1%
		Femme	189	165	87,3%	112	100	89,3%	98	15	15,3%
	Total Tchintabaraden		606	549	90,6%	372	355	95,4%	336	51	15,2%
	Tillia	Homme	108	38	35,2%	100	53	53,0%	100	53	53,0%
		Femme	74	38	51,4%	67	43	64,2%	67	43	64,2%
	Total Tillia		182	76	41,8%	167	96	57,5%	167	96	57,5%
Total TAHOUA			36 688	4 998	13,6%	35 217	23 043	65,4%	32 818	20 948	63,8%
TILLABERY	Abala	Homme	1 038	178	17,1%	1 011	652	64,5%	978	594	60,7%
		Femme	798	147	18,4%	749	537	71,7%	738	531	72,0%
	Total Abala		1 836	325	17,7%	1 760	1 189	67,6%	1 716	1 125	65,6%
	Ayorou	Homme	629	165	26,2%	400	229	57,3%	400	229	57,3%
		Femme	427	191	44,7%	424	259	61,1%	424	259	61,1%
	Total Ayorou		1 056	356	33,7%	824	488	59,2%	824	488	59,2%
	Balleyara	Homme	498	243	48,8%	449	310	69,0%	424	253	59,7%
		Femme	362	188	51,9%	334	239	71,6%	332	210	63,3%
	Total Balleyara		860	431	50,1%	783	549	70,1%	756	463	61,2%
	Banibangou	Homme	905	181	20,0%	967	747	77,2%	848	648	76,4%
		Femme	815	125	15,3%	867	612	70,6%	791	546	69,0%
	Total Banibangou		1 720	306	17,8%	1 834	1 359	74,1%	1 639	1 194	72,8%
	Bankilaré	Homme	772	419	54,3%	647	188	29,1%	643	308	47,9%
		Femme	659	347	52,7%	524	148	28,2%	523	221	42,3%
	Total Bankilaré		1 431	766	53,5%	1 171	336	28,7%	1 166	529	45,4%
	Damana		Homme	456	142	31,1%	577	314	54,4%	553	265

			Inscrits au CM2			CFEPD			Entrée eb 6ème		
Region	Inspection	Sexe	Nb Presents	Nb Admis	%Admis	Nb Presents	Nb Admis	%Admis	Nb Presents	Nb Admis	%Admis
		Femme	206	60	29,1%	267	172	64,4%	252	164	65,1%
	<b>Total Damana</b>		<b>662</b>	<b>202</b>	<b>30,5%</b>	<b>844</b>	<b>486</b>	<b>57,6%</b>	<b>805</b>	<b>429</b>	<b>53,3%</b>
	<b>Dargol</b>	Homme	584		0,0%	555	382	68,8%	555	381	68,6%
		Femme	409		0,0%	396	262	66,2%	396	262	66,2%
	<b>Total Dargol</b>		<b>993</b>		<b>0,0%</b>	<b>951</b>	<b>644</b>	<b>67,7%</b>	<b>951</b>	<b>643</b>	<b>67,6%</b>
	<b>Filingué</b>	Homme	1 417	220	15,5%	1 341	811	60,5%	1 341	811	60,5%
		Femme	1 022	164	16,0%	999	681	68,2%	999	681	68,2%
	<b>Total Filingué</b>		<b>2 439</b>	<b>384</b>	<b>15,7%</b>	<b>2 340</b>	<b>1 492</b>	<b>63,8%</b>	<b>2 340</b>	<b>1 492</b>	<b>63,8%</b>
	<b>Gothèye</b>	Homme	511		0,0%	479	349	72,9%	479	358	74,7%
		Femme	435		0,0%	435	340	78,2%	435	340	78,2%
	<b>Total Gothèye</b>		<b>946</b>		<b>0,0%</b>	<b>914</b>	<b>689</b>	<b>75,4%</b>	<b>914</b>	<b>698</b>	<b>76,4%</b>
	<b>Hamdallaye</b>	Homme	562	118	21,0%	538	295	54,8%	541	289	53,4%
		Femme	572	129	22,6%	543	342	63,0%	540	330	61,1%
	<b>Total Hamdallaye</b>		<b>1 134</b>	<b>247</b>	<b>21,8%</b>	<b>1 081</b>	<b>637</b>	<b>58,9%</b>	<b>1 081</b>	<b>619</b>	<b>57,3%</b>
	<b>IEFA Filingué</b>	Homme	208		0,0%	223	177	79,4%	219	179	81,7%
		Femme	266		0,0%	279	236	84,6%	279	236	84,6%
	<b>Total IEFA Filingué</b>		<b>474</b>		<b>0,0%</b>	<b>502</b>	<b>413</b>	<b>82,3%</b>	<b>498</b>	<b>415</b>	<b>83,3%</b>
	<b>IEFA Kollo</b>	Homme	374	272	72,7%	351	308	87,7%	351	308	87,7%
		Femme	422	315	74,6%	395	352	89,1%	395	352	89,1%
	<b>Total IEFA Kollo</b>		<b>796</b>	<b>587</b>	<b>73,7%</b>	<b>746</b>	<b>660</b>	<b>88,5%</b>	<b>746</b>	<b>660</b>	<b>88,5%</b>
	<b>IEFA Say</b>	Homme	112	63	56,3%	121	100	82,6%	121	100	82,6%
		Femme	106	51	48,1%	110	90	81,8%	110	90	81,8%
	<b>Total IEFA Say</b>		<b>218</b>	<b>114</b>	<b>52,3%</b>	<b>231</b>	<b>190</b>	<b>82,3%</b>	<b>231</b>	<b>190</b>	<b>82,3%</b>
	<b>IEFA Téra</b>	Homme	312	153	49,0%	296	256	86,5%	287	159	55,4%
		Femme	329	193	58,7%	282	245	86,9%	269	144	53,5%
	<b>Total IEFA Téra</b>		<b>641</b>	<b>346</b>	<b>54,0%</b>	<b>578</b>	<b>501</b>	<b>86,7%</b>	<b>556</b>	<b>303</b>	<b>54,5%</b>
	<b>IEFA Tillabéry</b>	Homme	666	6	0,9%	624	235	37,7%	587	236	40,2%
		Femme	651	11	1,7%	599	199	33,2%	566	193	34,1%
	<b>Total IEFA Tillabéry</b>		<b>1 317</b>	<b>17</b>	<b>1,3%</b>	<b>1 223</b>	<b>434</b>	<b>35,5%</b>	<b>1 153</b>	<b>429</b>	<b>37,2%</b>
	<b>Karma</b>	Homme	469	185	39,4%	384	325	84,6%	199	159	79,9%
		Femme	454	223	49,1%	383	343	89,6%	175	145	82,9%
	<b>Total Karma</b>		<b>923</b>	<b>408</b>	<b>44,2%</b>	<b>767</b>	<b>668</b>	<b>87,1%</b>	<b>374</b>	<b>304</b>	<b>81,3%</b>
	<b>Kollo</b>	Homme	1 290		0,0%	1 284	1 000	77,9%	1 262	990	78,4%
		Femme	1 292		0,0%	1 275	1 046	82,0%	1 260	1 039	82,5%
	<b>Total Kollo</b>		<b>2 582</b>		<b>0,0%</b>	<b>2 559</b>	<b>2 046</b>	<b>80,0%</b>	<b>2 522</b>	<b>2 029</b>	<b>80,5%</b>
	<b>Ouallam</b>	Homme	668		0,0%	692	559	80,8%	666	545	81,8%
		Femme	763		0,0%	796	669	84,0%	788	666	84,5%
	<b>Total Ouallam</b>		<b>1 431</b>		<b>0,0%</b>	<b>1 488</b>	<b>1 228</b>	<b>82,5%</b>	<b>1 454</b>	<b>1 211</b>	<b>83,3%</b>
	<b>Say</b>	Homme	478	25	5,2%	682	465	68,2%	635	439	69,1%
		Femme	379	16	4,2%	565	397	70,3%	515	381	74,0%



			Inscrits au CM2			CFEPD			Entrée eb 6ème		
Region	Inspection	Sexe	Nb Presentes	Nb Admis	%Admis	Nb Presentes	Nb Admis	%Admis	Nb Presentes	Nb Admis	%Admis
	Total Say		857	41	4,8%	1 247	862	69,1%	1 150	820	71,3%
	Simiri	Homme	376		0,0%	374	295	78,9%	356	278	78,1%
		Femme	430		0,0%	453	371	81,9%	435	367	84,4%
	Total Simiri		806		0,0%	827	666	80,5%	791	645	81,5%
	Téra	Homme	1 248	372	29,8%	1 182	556	47,0%	1 182	556	47,0%
		Femme	1 631	613	37,6%	1 556	826	53,1%	1 556	826	53,1%
	Total Téra		2 879	985	34,2%	2 738	1 382	50,5%	2 738	1 382	50,5%
	Tillabéry Commune	Homme	360		0,0%	353	134	38,0%	353	130	36,8%
		Femme	344		0,0%	342	156	45,6%	342	156	45,6%
	Total Tillabéry Commune		704		0,0%	695	290	41,7%	695	286	41,2%
	Tillabéry Département	Homme	1 050	191	18,2%	1 002	453	45,2%	962	443	46,0%
		Femme	1 030	199	19,3%	999	471	47,1%	969	467	48,2%
	Total Tillabéry Département		2 080	390	18,8%	2 001	924	46,2%	1 931	910	47,1%
	Torodi	Homme	566	91	16,1%	518	383	73,9%	446	321	72,0%
		Femme	364	41	11,3%	357	251	70,3%	310	196	63,2%
	Total Torodi		930	132	14,2%	875	634	72,5%	756	517	68,4%
Total TILLABERY			29 715	6 037	20,3%	28 979	18 767	64,8%	27 787	17 781	64,0%
ZINDER	Belbédji	Homme	694	155	22,3%	556	155	27,9%	342	114	33,3%
		Femme	539	102	18,9%	433	103	23,8%	248	73	29,4%
	Total Belbédji		1 233	257	20,8%	989	258	26,1%	590	187	31,7%
	Birnin Kazoé	Homme	316	2	0,6%	534	103	19,3%	410	96	23,4%
		Femme	351	4	1,1%	451	107	23,7%	349	92	26,4%
	Total Birnin Kazoé		667	6	0,9%	985	210	21,3%	759	188	24,8%
	Damagaram Takaya	Homme	898	195	21,7%	1 127	317	28,1%	904	253	28,0%
		Femme	764	181	23,7%	976	277	28,4%	775	208	26,8%
	Total Damagaram Takaya		1 662	376	22,6%	2 103	594	28,2%	1 679	461	27,5%
	Dogo	Homme	327	201	61,5%	820	655	79,9%	820	656	80,0%
		Femme	260	172	66,2%	676	496	73,4%	676	496	73,4%
	Total Dogo		587	373	63,5%	1 496	1 151	76,9%	1 496	1 152	77,0%
	Dungass	Homme	863	186	21,6%	797	489	61,4%	786	535	68,1%
		Femme	734	155	21,1%	676	324	47,9%	654	372	56,9%
	Total Dungass		1 597	341	21,4%	1 473	813	55,2%	1 440	907	63,0%
	Gangara	Homme	622	61	9,8%	558	221	39,6%	365	155	42,5%
		Femme	469	39	8,3%	446	132	29,6%	297	113	38,0%
	Total Gangara		1 091	100	9,2%	1 004	353	35,2%	662	268	40,5%
	Gouré	Homme	831	378	45,5%	769	582	75,7%	764	553	72,4%
		Femme	1 029	404	39,3%	788	598	75,9%	784	564	71,9%
	Total Gouré		1 860	782	42,0%	1 557	1 180	75,8%	1 548	1 117	72,2%
	Guidimouni		Homme	482	60	12,4%	530	259	48,9%	434	246

			Inscrits au CM2			CFEPD			Entrée eb 6ème		
Region	Inspection	Sexe	Nb Presents	Nb Admis	%Admis	Nb Presents	Nb Admis	%Admis	Nb Presents	Nb Admis	%Admis
		Femme	387	71	18,3%	439	212	48,3%	319	200	62,7%
	<b>Total Guidimouni</b>		<b>869</b>	<b>131</b>	<b>15,1%</b>	<b>969</b>	<b>471</b>	<b>48,6%</b>	<b>753</b>	<b>446</b>	<b>59,2%</b>
	IEFA Gouré	Homme	173	18	10,4%	139	139	100,0%	137	120	87,6%
		Femme	216	24	11,1%	187	181	96,8%	175	139	79,4%
	<b>Total IEFA Gouré</b>		<b>389</b>	<b>42</b>	<b>10,8%</b>	<b>326</b>	<b>320</b>	<b>98,2%</b>	<b>312</b>	<b>259</b>	<b>83,0%</b>
	IEFA Magaria	Homme	547	12	2,2%	558	327	58,6%	519	322	62,0%
		Femme	494	5	1,0%	487	321	65,9%	474	321	67,7%
	<b>Total IEFA Magaria</b>		<b>1 041</b>	<b>17</b>	<b>1,6%</b>	<b>1 045</b>	<b>648</b>	<b>62,0%</b>	<b>993</b>	<b>643</b>	<b>64,8%</b>
	IEFA Mirriah	Homme	300	164	54,7%	298	194	65,1%	298	180	60,4%
		Femme	365	176	48,2%	364	208	57,1%	352	208	59,1%
	<b>Total IEFA Mirriah</b>		<b>665</b>	<b>340</b>	<b>51,1%</b>	<b>662</b>	<b>402</b>	<b>60,7%</b>	<b>650</b>	<b>388</b>	<b>59,7%</b>
	IEFA Tanout	Homme	120	50	41,7%	114	92	80,7%	88	50	56,8%
		Femme	96	36	37,5%	87	71	81,6%	78	46	59,0%
	<b>Total IEFA Tanout</b>		<b>216</b>	<b>86</b>	<b>39,8%</b>	<b>201</b>	<b>163</b>	<b>81,1%</b>	<b>166</b>	<b>96</b>	<b>57,8%</b>
	IEFA Zinder	Homme	559	117	20,9%	625	340	54,4%	574	314	54,7%
		Femme	687	151	22,0%	769	416	54,1%	687	373	54,3%
	<b>Total IEFA Zinder</b>		<b>1 246</b>	<b>268</b>	<b>21,5%</b>	<b>1 394</b>	<b>756</b>	<b>54,2%</b>	<b>1 261</b>	<b>687</b>	<b>54,5%</b>
	Kantché	Homme	723	140	19,4%	693	299	43,1%	687	298	43,4%
		Femme	414	50	12,1%	390	131	33,6%	376	126	33,5%
	<b>Total Kantché</b>		<b>1 137</b>	<b>190</b>	<b>16,7%</b>	<b>1 083</b>	<b>430</b>	<b>39,7%</b>	<b>1 063</b>	<b>424</b>	<b>39,9%</b>
	Magaria	Homme	1 823	562	30,8%	1 656	1 117	67,5%	915	599	65,5%
		Femme	1 351	416	30,8%	1 222	639	52,3%	674	348	51,6%
	<b>Total Magaria</b>		<b>3 174</b>	<b>978</b>	<b>30,8%</b>	<b>2 878</b>	<b>1 756</b>	<b>61,0%</b>	<b>1 589</b>	<b>947</b>	<b>59,6%</b>
	Matamèye	Homme	1 237	177	14,3%	1 128	435	38,6%	638	264	41,4%
		Femme	897	131	14,6%	840	335	39,9%	499	215	43,1%
	<b>Total Matamèye</b>		<b>2 134</b>	<b>308</b>	<b>14,4%</b>	<b>1 968</b>	<b>770</b>	<b>39,1%</b>	<b>1 137</b>	<b>479</b>	<b>42,1%</b>
	Mirriah	Homme	1 359	651	47,9%	1 589	961	60,5%	1 577	961	60,9%
		Femme	1 138	582	51,1%	1 369	888	64,9%	1 369	888	64,9%
	<b>Total Mirriah</b>		<b>2 497</b>	<b>1 233</b>	<b>49,4%</b>	<b>2 958</b>	<b>1 849</b>	<b>62,5%</b>	<b>2 946</b>	<b>1 849</b>	<b>62,8%</b>
	Ouacha	Homme	398	287	72,1%	413	342	82,8%	413	342	82,8%
		Femme	258	198	76,7%	264	203	76,9%	264	203	76,9%
	<b>Total Ouacha</b>		<b>656</b>	<b>485</b>	<b>73,9%</b>	<b>677</b>	<b>545</b>	<b>80,5%</b>	<b>677</b>	<b>545</b>	<b>80,5%</b>
	Sassoubroum	Homme	891	158	17,7%	805	445	55,3%	721	438	60,7%
		Femme	683	107	15,7%	632	254	40,2%	604	250	41,4%
	<b>Total Sassoubroum</b>		<b>1 574</b>	<b>265</b>	<b>16,8%</b>	<b>1 437</b>	<b>699</b>	<b>48,6%</b>	<b>1 325</b>	<b>688</b>	<b>51,9%</b>
	Takiéta	Homme	1 080	48	4,4%	1 018	328	32,2%	998	307	30,8%
		Femme	687	40	5,8%	639	184	28,8%	634	167	26,3%
	<b>Total Takiéta</b>		<b>1 767</b>	<b>88</b>	<b>5,0%</b>	<b>1 657</b>	<b>512</b>	<b>30,9%</b>	<b>1 632</b>	<b>474</b>	<b>29,0%</b>
	Tanout	Homme	1 432	32	2,2%	1 263	403	31,9%	1 203	425	35,3%
		Femme	1 265	120	9,5%	1 186	432	36,4%	1 115	446	40,0%



			Inscrits au CM2			CFEPD			Entrée eb 6ème		
Region	Inspection	Sexe	Nb Presents	Nb Admis	%Admis	Nb Presents	Nb Admis	%Admis	Nb Presents	Nb Admis	%Admis
	Total Tanout		2 697	152	5,6%	2 449	835	34,1%	2 318	871	37,6%
	Tesker	Homme	99		0,0%	145	81	55,9%	98	64	65,3%
		Femme	52	3	5,8%	119	69	58,0%	79	64	81,0%
	Total Tesker		151	3	2,0%	264	150	56,8%	177	128	72,3%
	Zinder Commune 1	Homme	1 561	19	1,2%	1 582	856	54,1%	1 487	870	58,5%
		Femme	1 334	7	0,5%	1 363	786	57,7%	1 281	790	61,7%
	Total Zinder Commune 1		2 895	26	0,9%	2 945	1 642	55,8%	2 768	1 660	60,0%
	Zinder Commune 2	Homme	2 646	36	1,4%	2 586	1 755	67,9%	2 502	1 696	67,8%
		Femme	2 397	76	3,2%	2 400	1 741	72,5%	2 329	1 678	72,0%
	Total Zinder Commune 2		5 043	112	2,2%	4 986	3 496	70,1%	4 831	3 374	69,8%
Total ZINDER			36 848	6 959	18,9%	37 506	20 003	53,3%	32 772	18 238	55,7%
Total général			213 958	38 519	18,0%	215 053	130 283	60,6%	197 979	120 181	60,7%