

NIGER

Direction des Enquêtes et du Recensement (DER), INS-NIGER

Enquête Accès à l'Energie

Study Documentation

18 Avril 2019

Production des méta-données

| | |
|---------------------------------------|---|
| Producteur(s) des méta-données | Institut National de la Statistique (INS) , Ministère du Plan |
| Date de production | 16 Avril 2019 |
| Version | Version 01 (Avril 2019) |
| Identification | DDI-NER-INS-ENERGIEXXX-2018-V01 |

Table des matières

| | |
|---|--------------------|
| Aperçu..... | 4 |
| Domaines thématiques et couverture..... | 5 |
| Producteurs et sponsors..... | 5 |
| Echantillonnage..... | 5 |
| Collecte des données..... | 5 |
| Traitement et évaluation des données..... | 6 |
| Accessibilité..... | 6 |
| Responsabilité et droits d'auteurs..... | 6 |
| Description des fichiers..... | 7 |
| Base menage energie..... | 7 |
| Liste des variables..... | 8 |
| Base menage energie..... | 8 |
| Description des variables..... | 52 |
| Base menage energie..... | 53 |

Enquête Accès à l'Energie (AEN)

Energie for All

| Aperçu | |
|---|---|
| Type | Autres enquêtes ménages [hh/oth] |
| Identification | NE-INS-DER-ENERGIE-2019 |
| Version | Date de production: 2018-03-30 la version de l'étude apurée |
| Série | <p>CONTEXTE ET JUSTIFICATION</p> <p>La fourniture de services énergétiques modernes, fiables et efficaces est essentielle pour le développement durable. Au Niger seulement 14% des 20 millions de personnes ont accès à l'électricité (AIE & Banque Mondiale, 2017). Cela signifie que près de 17 millions de personnes dans le pays vivent sans électricité. Dans les zones rurales, qui abritent plus de 16 millions de personnes, seulement 5% ont accès à l'électricité.</p> <p>Dans le cadre du Programme d'Assistance à la Gestion du Secteur de l'Énergie (ESMAP), la Banque Mondiale, en collaboration avec les Ministères en charge de l'Energie, lance les premières enquêtes ménages globales sur l'accès à l'énergie dans les pays à déficit d'accès pour définir un niveau de référence et suivre les progrès vers l'objectif de l'accès universel à l'énergie durable pour tous. Cet objectif est aligné sur l'objectif de développement durable concernant l'accès de tous à des services énergétiques fiables, durables et modernes à un coût abordable pour l'horizon 2030.</p> <p>L'équipe ESMAP - Banque Mondiale, en collaboration avec plusieurs partenaires de développement, a élaboré le cadre multi-niveaux (MTF) pour suivre et évaluer l'accès à l'énergie en suivant une approche multidimensionnelle.</p> <p>Ainsi, le MTF redéfinit l'accès à l'énergie à travers « la capacité à se servir d'une énergie adéquate, disponible lorsqu'elle est nécessaire, fiable, de bonne qualité, pratique, abordable, légale, sans risque sanitaire et sûre » pour « tous les services énergétiques requis par le ménage, les usages productifs et de la communauté ».</p> <p>Les avantages de l'approche MTF ne sont pas seulement de capturer plus précisément le statut d'accès à l'énergie, mais surtout de fournir aux décideurs et autres parties prenantes des informations et un éclairage analytique-clé pour maximiser l'impact de leurs interventions d'accès à l'énergie - ce qui leur permet de prioriser les politiques et interventions apportant les meilleurs résultats en termes d'accès à l'énergie.</p> <p>Cette collecte de données pourrait potentiellement répondre aux besoins en données de multiples parties prenantes, y compris le Gouvernement, l'Agence de régulation, les organisations de fourniture d'énergie (nationales et privées), les promoteurs de projets, les organisations de la société civile, les agences de développement, les institutions financières, les fabricants d'appareils électroménagers, les programmes internationaux et la communauté des chercheurs.</p> |
| <p>Résumé</p> <p>L'objectif global de cette enquête est de collecter des données sur l'accès à l'énergie auprès des ménages, de la communauté, des informations sur les installations communautaires ainsi que les mini-réseaux, selon l'approche développée par l'équipe ESMAP de la Banque Mondiale, après une adaptation faite au contexte local.</p> <p>De façon spécifique, il s'agit de :</p> <ul style="list-style-type: none"> • collecter des données auprès de 4128 ménages à l'échelle nationale (y compris les centres urbains); • collecter des données au niveau communautaire et aussi au niveau des installations communautaires dans les 344 ZD (Zones de Dénombrements) de l'échantillon de l'enquête; • effectuer des enquêtes mini-réseaux auprès de 30 sites ; • analyser les données collectées. | |
| Type d'étude | Données échantillonnées [ssd] |
| Unité d'analyse | Ménage |

Domaines thématiques et couverture

Domaines thématiques

Energie
eau
électricité,
énergie de cuisson et source, etc.),
l'accès, la source et l'utilisation de l'énergie électrique;

| | |
|---------------------------------------|---|
| Mots-clé | EQUIPEMENTS SOLAIRES, PETROLE / COMBUSTIBLES / BOUGIES, PILES/ COMBUSTIBLE, APPAREILS ELECTRIQUES |
| Thèmes | APPAREILS ELECTRIQUES, PILES/COMBUSTIBLE, RESEAU ELECTRIQUE, SOLAIRE |
| <u>Période(s) de référence</u> | 2018 |
| | NIGER |

Couverture géographique

NATIONALE

Univers

-l'enquete couvre les 4128 ménages connectés au réseau électrique national ou non
-Collecter des données au niveau des installations communautaires dans les 344 ZD (Zones de Dénombrements) de l'échantillon de l'enquête;
-l'enquête couvre également 30 mini-réseaux fournis par la Nigelec;

Producteurs et sponsors

| | |
|------------------------------------|--|
| Enquêteur(s) principal(aux) | Direction des Enquêtes et du Recensement (DER), INS-NIGER |
| Autre(s) producteur(s) | Banque Mondiale (BM) , Banque Mondiale , Financement de l'opération |
| Financement | Banque Mondiale (BM) , Bailleur |
| Autre(s) remerciement(s) | Habiboulaye Albarka Oumarou , Programmation du Questionnaire , DER/INS Bassirou Mahamadou Mahassadi , Programmation du Questionnaire , DI/INS Marina BRUTINEL , Assistance Technique Internationale , BM Amadou ROUFAYE , Consultant Local , BM |

Echantillonnage

Procédure d'échantillonnage

4128 ménages à l'échelle nationale

Taux de réponse

4080/4128 = 98,83%

Collecte des données

| | |
|--------------------------------|------------------------------------|
| Dates de collecte | start 2018-02-01 end 2018-03-17 |
| Période(s) de référence | start 2017-12-25 end 2018-03-28 |

| | |
|---|--|
| Méthode de collecte | Assisté par ordinateur [capi] |
| Notes sur la collecte - Création d'un groupe WhatsApp "Accès à l'Energie" - Supervision des enquêteurs du 6 février 2017 au 21 février 2017 - Hébergement des données sur un serveur hautement disponible | |
| Questionnaires Questionnaire ménage Questionnaire Communautaire pour l'Enquête d'accès à l'énergie Questionnaire Lieux de culte Questionnaire centre éducatif Questionnaire Établissement de santé Questionnaire Services Publics Questionnaire Mini réseau | |
| Enquêteurs | Abdou Boubé Aboubacar Abdoul Karim Ali Harouna Abdoulaye Boubacar Soumaila |
| Supervision -Enquete pilote à Niamey pour voir le comportement des données Commune Ny 4 -Oraganisation des équipes en groupe avec un chef d'équipe pour le contrôle avant l'envoi -Tablettes de secours et matériel de charge solaire -Carte de recharge pour la disponibilité de l'internet -supervision selon trois axes et d'une durée de 2 semaines | |

Traitement et évaluation des données

Edition des données

Exploitation des données au fur et à mesure (journalier et renvoi de l'enquêteur en cas d'incohérence)
 SPSS 20 et STATA 14

Accessibilité

| | |
|----------------------------|--|
| Agence propriétaire | Institut National de la Statistique (Ministère du Plan) , ins@ins.ne |
| Contact(s) | Habiboulaye Albarka Oumarou (DER/INS) , ohabiboulaye@ins.ne |

Confidentialité

Lois Statistique adoptée sur la politique de diffusion des données

Conditions d'accès

-creation d'un compte sur la plate forme et approuvé par Admin
 -formulation de demande en ligne
 -Présence à IINS pour les données

Responsabilité et droits d'auteurs

Responsabilité(s)

Confidentialité

| | |
|-------------------------|---------------|
| Droits d'auteurs | Copyright©INS |
|-------------------------|---------------|

Description des fichiers

Le jeu de données contient 1 fichier(s)

| Base_menage_energie | |
|---|------|
| # Enregistrements | 4071 |
| # Variable(s) | 1014 |
| <p><u>Contenu du fichier</u> l'existence, la fourniture et le coût communautaire de l'électricité. • Questionnaires spécifiques. En fonction de la disponibilité/existence de certains services sociaux de base, il sera administré des questionnaires spécifiques sur les établissements éducatifs, les structures de santé, les lieux de culte/centre communautaire et autres établissement de services publics.</p> | |
| <p><u>Producteur</u> Direction des Enquetes et du Recensement du Niger</p> | |
| <p><u>Version</u> Base apurée version1.1</p> | |
| <p><u>Contrôles de traitement</u> le programme de tabulation</p> | |

Liste des variables

Le jeu de données contient 1014 variable(s)

| Fichier Base_menage_energie | | | | | | | |
|-----------------------------|-----------------------------|--|----------|--------------|--------|------------|----------|
| # | Nom | Libellé | Type | Format | Valide | Non-valide | Question |
| 1 | start | start | discrète | character-26 | 4066 | 0 | - |
| 2 | end | end | discrète | character-26 | 4031 | 0 | - |
| 3 | today | jours | discrète | character-10 | 4066 | - | - |
| 4 | deviceid | deviceid | discrète | character-17 | 4066 | 0 | - |
| 5 | subscrib... | identifiant | continue | numeric-8.0 | 250 | 3821 | - |
| 6 | phonenum... | numero phone | discrète | numeric-8.0 | 168 | 3903 | - |
| 7 | intro | ENQUETE SUR L'ACCES A L'ENERGIE AU NIGER 2017/2018 | discrète | numeric-8.0 | 0 | 4071 | - |
| 8 | ID | IDENTIFICATION | discrète | numeric-8.0 | 0 | 4071 | - |
| 9 | region | Région | discrète | numeric-8.0 | 4071 | 0 | - |
| 10 | departem... | Departement | discrète | character-16 | 4071 | 0 | - |
| 11 | commune | Commune | discrète | character-23 | 4071 | 0 | - |
| 12 | EQUIPE | Equipe | discrète | character-8 | 4071 | 0 | - |
| 13 | num_zd | Numero ZD | discrète | character-4 | 4071 | 0 | - |
| 14 | milieu | Milieu résidence | discrète | numeric-8.0 | 4071 | 0 | - |
| 15 | strate | STRATE | discrète | numeric-8.0 | 4071 | 0 | - |
| 16 | pond_men... | Ponderation ménage | continue | numeric-8.0 | 4071 | 0 | - |
| 17 | village | Village | discrète | character-32 | 4071 | 0 | - |
| 18 | Q4 | Grappe | continue | numeric-8.0 | 4071 | 0 | - |
| 19 | Q5 | Q5.Localité | discrète | numeric-8.0 | 4071 | 0 | - |
| 20 | Q7 | Q7 - N° du ménage | discrète | numeric-8.0 | 4071 | 0 | - |
| 21 | Q8 | Q8 -Langue de l'interview | discrète | numeric-8.0 | 4068 | 3 | - |
| 22 | Q8a | Q8a.Autres langues à préciser | discrète | character-19 | 1 | 0 | - |
| 23 | Q9 | Q9 -Nom et prénom du chef de ménage | discrète | character-29 | 4071 | 0 | - |
| 24 | Q10 | Q10 - Num. Téléphone du chef de ménage | continue | numeric-8.0 | 2634 | 1437 | - |
| 25 | chefeq | Chefequipe | discrète | numeric-8.0 | 4071 | 0 | - |
| 26 | Agentenq | agent | discrète | numeric-8.0 | 4071 | 0 | - |
| 27 | agent | agent | discrète | character-7 | 4071 | 0 | - |
| 28 | positon | Prendre les coordonnées GPS du ménage | discrète | character-60 | 3982 | 0 | - |
| 29 | latitude | _positon_latitude | continue | numeric-8.0 | 3982 | 89 | - |
| 30 | longitude | _positon_longitude | continue | numeric-8.0 | 3982 | 89 | - |
| 31 | altitude | _positon_altitude | continue | numeric-8.0 | 3982 | 89 | - |
| 32 | precision | _positon_precision | continue | numeric-8.0 | 3982 | 89 | - |

| Fichier Base_menage_energie | | | | | | | |
|-----------------------------|-----------------------------|--|----------|--------------|--------|------------|----------|
| # | Nom | Libellé | Type | Format | Valide | Non-valide | Question |
| 33 | Q15 | Q15 - Date de l'entretien | discrète | character-10 | 4071 | - | - |
| 34 | consente_.. | But et consignes de l'entretien : | discrète | numeric-8.0 | 4071 | 0 | - |
| 35 | tailleme_.. | Taille du ménage | continue | numeric-8.0 | 4071 | 0 | - |
| 36 | section_B | B.Caractéristiques des ménages | discrète | numeric-8.0 | 0 | 4071 | - |
| 37 | B1 | B1.Enquêteur: Enregistrer l'ID du répondant pour cette section | discrète | numeric-8.0 | 4071 | 0 | - |
| 38 | B2 | B2.Depuis combien d'années vivez-vous dans cette communauté? | continue | numeric-8.0 | 4071 | 0 | - |
| 39 | B3 | B3.Quel est le type de logement? | discrète | numeric-8.0 | 4071 | 0 | - |
| 40 | B3A | B3A.Autres type de logement à préciser | discrète | character-18 | 1 | 0 | - |
| 41 | B4 | B4.Combien de ménages partenez-vous votre logement? | discrète | numeric-8.0 | 1446 | 2625 | - |
| 42 | B5 | B5.Possédez-vous ce logement? | discrète | numeric-8.0 | 4071 | 0 | - |
| 43 | B6 | B6.L'utilisez-vous gratuitement ou le louez-vous? | discrète | numeric-8.0 | 1113 | 2958 | - |
| 44 | B7 | B7.Combien de pièces (à l'exclusion de la cuisine, les toilettes, et la salle de | discrète | numeric-8.0 | 625 | 3446 | - |
| 45 | B8 | B8.Quel est le matériau principal des murs de l'habitation? | discrète | numeric-8.0 | 4071 | 0 | - |
| 46 | B8A | B8A.Autres types de murs à préciser | discrète | character-14 | 91 | 0 | - |
| 47 | B9 | B9.Quel est le matériau principal du toit de l'habitation? | discrète | numeric-8.0 | 4071 | 0 | - |
| 48 | B9a | B9a.Autres types de toit à préciser | discrète | character-10 | 5 | 0 | - |
| 49 | B10 | B10.Quel est le matériau principal du sol de l'habitation? | discrète | numeric-8.0 | 4071 | 0 | - |
| 50 | B10a | B10a.Autres types de sol à préciser | discrète | character-19 | 14 | 0 | - |
| 51 | B11 | B11.Quel type de toilettes votre ménage utilise-t-il? | discrète | numeric-8.0 | 4071 | 0 | - |
| 52 | B11a | B11a.Autres types de toilette à préciser | discrète | character-19 | 3 | 0 | - |
| 53 | B12 | B12.Quel est la principale source de l'eau que vous buvez dans votre ménage? | discrète | numeric-8.0 | 4071 | 0 | - |

| Fichier Base_menage_energie | | | | | | | |
|-----------------------------|------------------------|--|----------|--------------|--------|------------|----------|
| # | Nom | Libellé | Type | Format | Valide | Non-valide | Question |
| 54 | B12a | B12a.Autres sources d'eau Ã préciser | discrète | character-19 | 2 | 0 | - |
| 55 | B13 | B13.Est-ce que lâ€™eau que vous buvez dans votre ménage est traité (traitement c | discrète | numeric-8.0 | 4071 | 0 | - |
| 56 | B14 | B14.AuprÃs de quelle institution formelle le ménage a-t-il un compte bancaire o | discrète | numeric-8.0 | 4071 | 0 | - |
| 57 | B14a | B14a.Autres institutions Ã préciser | discrète | numeric-8.0 | 0 | 4071 | - |
| 58 | B15 | B15.AuprÃs de quelle institution informelle le ménage a-t-il un compte bancaire | discrète | numeric-8.0 | 4071 | 0 | - |
| 59 | B15a | B15a.Autres institutions informelles Ã préciser | discrète | character-17 | 0 | 0 | - |
| 60 | B16 | B16.Si vous pouvez obtenir un prêt / crédits, quelles sont les sources de crédits | discrète | character-9 | 4071 | 0 | - |
| 61 | B161 | Banque commerciale / nationale | discrète | numeric-3.0 | 4071 | 0 | - |
| 62 | B162 | Caisse coopérative | discrète | numeric-3.0 | 4071 | 0 | - |
| 63 | B163 | Institution de microfinance | discrète | numeric-3.0 | 4071 | 0 | - |
| 64 | B164 | Prêt de l'État | discrète | numeric-3.0 | 4071 | 0 | - |
| 65 | B165 | ONG | discrète | numeric-3.0 | 4071 | 0 | - |
| 66 | B166 | Employeur | discrète | numeric-3.0 | 4071 | 0 | - |
| 67 | B167 | Boutique | discrète | numeric-3.0 | 4071 | 0 | - |
| 68 | B169 | Parents / ami / voisin | discrète | numeric-3.0 | 4071 | 0 | - |
| 69 | B16111 | Vous ne pouvez pas obtenir un prêt / crédits | discrète | numeric-3.0 | 4071 | 0 | - |
| 70 | B16555 | Autre, précisez | discrète | numeric-3.0 | 4071 | 0 | - |
| 71 | B16A | B16A.Autres sources de prêt Ã préciser | discrète | character-25 | 7 | 0 | - |
| 72 | B17 | B17.Avez-vous un compte mobile money? | discrète | numeric-8.0 | 4071 | 0 | - |
| 73 | B18 | B18.Utilisez-vous l'argent mobile pour effectuer des paiements par téléphone mob | discrète | numeric-8.0 | 3858 | 213 | - |
| 74 | B19 | B19.Avez-vous utilisé le compte au cours des trois derniers jours? | discrète | numeric-8.0 | 219 | 3852 | - |
| 75 | B20 | B20.Comment utilisez-vous les services d'argent mobile? (Noter toutes les réponses | discrète | character-14 | 219 | 0 | - |
| 76 | B201 | Recevoir de l'argent de la famille / amis / autres | discrète | numeric-3.0 | 219 | 3852 | - |

| Fichier Base_menage_energie | | | | | | | |
|-----------------------------|----------------------------|--|----------|--------------|--------|------------|----------|
| # | Nom | Libell  | Type | Format | Valide | Non-valide | Question |
| 77 | B202 | Transfert du cr dit   la famille / parents | discr te | numeric-3.0 | 219 | 3852 | - |
| 78 | B203 | Recharge de cr dit t l phonique | discr te | numeric-3.0 | 219 | 3852 | - |
| 79 | B204 | Recevoir le soutien des ONG / Etat | discr te | numeric-3.0 | 219 | 3852 | - |
| 80 | B205 | Payer pour l'  lectricit  | discr te | numeric-3.0 | 219 | 3852 | - |
| 81 | B206 | Payer pour l' eau | discr te | numeric-3.0 | 219 | 3852 | - |
| 82 | B207 | Recharge de cr dit internet | discr te | numeric-3.0 | 219 | 3852 | - |
| 83 | B208 | Achats | discr te | numeric-3.0 | 219 | 3852 | - |
| 84 | B209 | Assurance | discr te | numeric-3.0 | 219 | 3852 | - |
| 85 | B2010 | Le paiement de pr t | discr te | numeric-3.0 | 219 | 3852 | - |
| 86 | B2011 |  pargne | discr te | numeric-3.0 | 219 | 3852 | - |
| 87 | B20555 | Autre, pr cisez | discr te | numeric-3.0 | 219 | 3852 | - |
| 88 | B20A | B20A.Autres utilisations   preciser | discr te | numeric-8.0 | 0 | 4071 | - |
| 89 | Section_C | Offre et demande d' lectricit  | discr te | numeric-8.0 | 0 | 4071 | - |
| 90 | C1 | C1.Enqu teur: Enregistrer l' t ID du r pondant pour cette section | discr te | numeric-8.0 | 4071 | 0 | - |
| 91 | C2 | C2.Quelle est la source d'  lectricit  que vous utilisez le plus dans votre m nage | discr te | numeric-8.0 | 4071 | 0 | - |
| 92 | source_1.. | - | discr te | character-46 | 4071 | 0 | - |
| 93 | C3 | C3.Le m nage est-il reli  au r seau national? | discr te | numeric-8.0 | 4071 | 0 | - |
| 94 | C4 | C4.Quelle est la PRINCIPALE raison pour laquelle votre m nage n' st pas connect  | discr te | numeric-8.0 | 2133 | 1938 | - |
| 95 | C4a | C4a.Autres raisons   r ciser | discr te | character-67 | 18 | 0 | - |
| 96 | C5 | C5.Pensez-vous obtenir une connexion au r seau national? | discr te | numeric-8.0 | 2133 | 1938 | - |
| 97 | C6 | C6.Quand pensez-vous obtenir une connexion au r seau? | discr te | numeric-8.0 | 845 | 3226 | - |
| 98 | C7 | C7.Depuis combien d'ann es avez-vous cette connexion au r seau? | continue | numeric-8.0 | 1938 | 2133 | - |
| 99 | C8 | C8.Combien votre m nage a-t-il pay  pour la connexion au r seau? | continue | numeric-8.0 | 1938 | 2133 | - |
| 100 | C9 | C9.Combien votre m nage a-t-il pay  pour les frais de c blage interne ? | continue | numeric-8.0 | 1168 | 2903 | - |

| Fichier Base_menage_energie | | | | | | | |
|-----------------------------|----------------------|--|----------|--------------|--------|------------|----------|
| # | Nom | Libellé | Type | Format | Valide | Non-valide | Question |
| 101 | C10 | C10.Combien de semaines après en avoir fait la demande avez-vous obtenu votre co | continue | numeric-8.0 | 1168 | 2903 | - |
| 102 | C11 | C11.Combien de semaines après avoir été connecté à l'électricité vous en mesure d'utiliser | continue | numeric-8.0 | 1168 | 2903 | - |
| 103 | C12 | C12.Qui reçoit le paiement pour votre service d'électricité? | discrète | numeric-8.0 | 1938 | 2133 | - |
| 104 | C12a | C12a.Autres modes de paiements à préciser | discrète | numeric-8.0 | 0 | 4071 | - |
| 105 | C13 | C13.A quelle fréquence effectuez-vous les paiements ? | discrète | numeric-8.0 | 1924 | 2147 | - |
| 106 | C13a | C13a.Autres fréquences à préciser | discrète | character-23 | 8 | 0 | - |
| 107 | C14 | C14.Est-ce que votre ménage a un compteur électrique? | discrète | numeric-8.0 | 1924 | 2147 | - |
| 108 | C15 | C15.Quelle est la puissance du compteur ? | discrète | numeric-8.0 | 1030 | 3041 | - |
| 109 | C16 | C16.Est-ce un compteur prépayé? | discrète | numeric-8.0 | 1030 | 3041 | - |
| 110 | C17 | C17.Est-ce que votre ménage partage le compteur électrique? | discrète | numeric-8.0 | 1924 | 2147 | - |
| 111 | C18 | C18.Combien de ménages se partagent le compteur? | continue | numeric-8.0 | 914 | 3157 | - |
| 112 | C19 | C19.Comment êtes-vous facturé pour la consommation d'électricité? | discrète | numeric-8.0 | 1924 | 2147 | - |
| 113 | C19a | C19a.Autres modes de facturation | discrète | character-56 | 1 | 0 | - |
| 114 | C20 | C20.Comment payez-vous pour la consommation d'électricité? | discrète | numeric-8.0 | 1924 | 2147 | - |
| 115 | C20a | C20a.Autres modes de paiement | discrète | character-81 | 1 | 0 | - |
| 116 | C21 | C21.Enquêteur: Si le répondant paie le fournisseur de consommation d'électricité ou a une trace | discrète | numeric-8.0 | 1905 | 2166 | - |
| 117 | C22 | C22.Au cours du dernier mois , combien avez-vous dépensé pour la facture de consommation d'électricité | continue | numeric-8.0 | 479 | 3592 | - |
| 118 | C23 | C23.Au cours du dernier mois, quelle quantité d'électricité votre ménage a-t-il | continue | numeric-8.0 | 419 | 3652 | - |

| Fichier Base_menage_energie | | | | | | | |
|-----------------------------|-----------------------|---|----------|--------------|--------|------------|----------|
| # | Nom | Libellé | Type | Format | Valide | Non-valide | Question |
| 119 | C24 | C24.Dans un mois typique, combien d'heures pensez-vous pour l'usage de l'électricité ? | continue | numeric-8.0 | 1782 | 2289 | - |
| 120 | C25 | C25.Est-ce que la qualité du service d'électricité est la même toute l'année? | discrète | numeric-8.0 | 1938 | 2133 | - |
| 121 | C26 | C26.Recevez - vous des informations sur un calendrier de disponibilité de l'électricité ? | discrète | numeric-8.0 | 1938 | 2133 | - |
| 122 | C27 | C27.Combien d'heures d'électricité sont disponibles chaque jour et nuit à partir | continue | numeric-8.0 | 1938 | 2133 | - |
| 123 | C28 | C28.Combien d'heures d'électricité sont disponibles chaque soir, 18h00-22h | continue | numeric-8.0 | 1938 | 2133 | - |
| 124 | C29 | C29.Combien d'heures d'électricité utilisez-vous chaque jour et nuit à partir du | continue | numeric-8.0 | 1938 | 2133 | - |
| 125 | C30 | C30.Combien de pannes / coupures de courant se produisent dans une semaine? | continue | numeric-8.0 | 1938 | 2133 | - |
| 126 | C31a | C31a.Heures | continue | numeric-8.0 | 1805 | 2266 | - |
| 127 | C31b | C31b.Minutes | continue | numeric-8.0 | 1805 | 2266 | - |
| 128 | C32 | C32.Quelle est votre principale source d'éclairage de secours lors de pannes / c | discrète | numeric-8.0 | 1938 | 2133 | - |
| 129 | C32a | C32a Autres sources d'éclairage à préciser | discrète | character-40 | 56 | 0 | - |
| 130 | C33 | C33.Quelle est votre principale source d'électricité de secours pour les appareils | discrète | numeric-8.0 | 1938 | 2133 | - |
| 131 | C33a | C33a.Autres sources à préciser | discrète | character-21 | 6 | 0 | - |
| 132 | C34 | C34.La dernière fois que vous avez demandé une assistance à cause d'une panne de | continue | numeric-8.0 | 1938 | 2133 | - |
| 133 | C35 | C35.Au cours des 12 derniers mois, est-ce qu'un de vos appareils a été endommagé | discrète | numeric-8.0 | 1938 | 2133 | - |
| 134 | C36a1 | C36a1 Premier problème | discrète | numeric-8.0 | 1938 | 2133 | - |
| 135 | C36a | C36a.Autres problèmes à préciser | discrète | character-21 | 1 | 0 | - |

| Fichier Base_menage_energie | | | | | | | |
|-----------------------------|----------------------------|---|----------|--------------|--------|------------|----------|
| # | Nom | Libellé | Type | Format | Valide | Non-valide | Question |
| 136 | C36a2 | C36a2 Deuxième problème | discrète | numeric-8.0 | 1938 | 2133 | - |
| 137 | C36aa | C36aa. Autres problèmes à préciser | discrète | character-41 | 28 | 0 | - |
| 138 | C37 | C37. Les fils électriques de votre installation sont-ils isolés ou dissimulés ? | discrète | numeric-8.0 | 1938 | 2133 | - |
| 139 | C38 | C38. Au cours des 12 derniers mois, est-ce qu'un membre du ménage est mort ou a | discrète | numeric-8.0 | 1938 | 2133 | - |
| 140 | C39 | C39. Quelle est la raison de cette blessure ? | discrète | numeric-8.0 | 2 | 4069 | - |
| 141 | C39a | C39a. Autres raisons de la blessure | discrète | numeric-8.0 | 0 | 4071 | - |
| 142 | minireseau | À partir du Mini-réseau | discrète | numeric-8.0 | 0 | 4071 | - |
| 143 | C40 | C40. Le ménage est relié à un mini-réseau ? | discrète | numeric-8.0 | 4066 | 5 | - |
| 144 | C41 | C41. Quel est le nom de la société opérant le mini-réseau ? | discrète | character-12 | 37 | 0 | - |
| 145 | C42 | C42. Y a-t-il une limite pour la charge et/ou les appareils que vous êtes autorisés | discrète | numeric-8.0 | 37 | 4034 | - |
| 146 | C43 | C43. Depuis combien d'années avez-vous cette connexion au mini-réseau ? | discrète | numeric-8.0 | 37 | 4034 | - |
| 147 | C44 | C44. Combien votre ménage a-t-il payé pour la connexion au mini-réseau ? | continue | numeric-8.0 | 18 | 4053 | - |
| 148 | C45 | C45. Combien votre ménage a-t-il payé pour les frais de câblage interne ? | continue | numeric-8.0 | 22 | 4049 | - |
| 149 | C46 | C46. Combien de jours après en avoir fait la demande avez-vous obtenu votre connexion | continue | numeric-8.0 | 35 | 4036 | - |
| 150 | C47 | C47. Combien de semaines après avoir été connecté êtes-vous en mesure d'utiliser | discrète | numeric-8.0 | 35 | 4036 | - |
| 151 | C48 | C48. Avez-vous demandé une augmentation de la puissance souscrite depuis que vous | discrète | numeric-8.0 | 37 | 4034 | - |
| 152 | C49 | C49. Qui reçoit le paiement pour votre service d'électricité ? | discrète | numeric-8.0 | 37 | 4034 | - |
| 153 | C49a | C49a. Autres à préciser | discrète | numeric-8.0 | 0 | 4071 | - |

| Fichier Base_menage_energie | | | | | | | |
|-----------------------------|----------------------|---|----------|-------------|--------|------------|----------|
| # | Nom | Libellé | Type | Format | Valide | Non-valide | Question |
| 154 | C50 | C50.Est-ce que votre ménage a un compteur électrique? | discrète | numeric-8.0 | 35 | 4036 | - |
| 155 | C51 | C51.Est-ce un compteur prépayé? | discrète | numeric-8.0 | 14 | 4057 | - |
| 156 | C52 | C52.Est-ce que votre ménage partage le compteur électrique? | discrète | numeric-8.0 | 14 | 4057 | - |
| 157 | C53 | C53.Combien de ménages se partent le compteur? | discrète | numeric-8.0 | 9 | 4062 | - |
| 158 | C54 | C54.Comment êtes-vous facturé pour la consommation électrique? | discrète | numeric-8.0 | 35 | 4036 | - |
| 159 | C54a | C54a.Autres modes de facturation | discrète | numeric-8.0 | 0 | 4071 | - |
| 160 | C55 | C55.Comment payez-vous pour la consommation électrique? | discrète | numeric-8.0 | 35 | 4036 | - |
| 161 | C55a | C55a.Autres modes de paiement | discrète | numeric-8.0 | 0 | 4071 | - |
| 162 | C56 | C56.Avez-vous été impliqué dans la détermination du tarif pour le mini-réseau? | discrète | numeric-8.0 | 35 | 4036 | - |
| 163 | C57 | C57.Comment avez-vous été impliqué dans la détermination des tarifs? | discrète | numeric-8.0 | 2 | 4069 | - |
| 164 | C57a | C57a.Autres modes d'implication à préciser | discrète | numeric-8.0 | 0 | 4071 | - |
| 165 | C58 | C58.Enquêteur: Si le répondant paie le fournisseur de consommation électrique ou a une trace | discrète | numeric-8.0 | 35 | 4036 | - |
| 166 | C59 | C59.Au cours du dernier mois, combien avez-vous dépensé pour la facture d'électricité | continue | numeric-8.0 | 8 | 4063 | - |
| 167 | C60 | C60.Au cours du dernier mois, quelle quantité d'électricité votre ménage a-t-il | continue | numeric-8.0 | 8 | 4063 | - |
| 168 | C61 | C61.Dans un mois typique, combien dépensez-vous pour la consommation électrique ? | continue | numeric-8.0 | 37 | 4034 | - |
| 169 | C62 | C62.Est-ce que la qualité du service d'électricité est la même toute l'année? | discrète | numeric-8.0 | 37 | 4034 | - |
| 170 | C63 | C63.Recevez-vous des informations sur un calendrier de disponibilité de consommation électrique | discrète | numeric-8.0 | 37 | 4034 | - |

| Fichier Base_menage_energie | | | | | | | |
|-----------------------------|------------------------|--|----------|--------------|--------|------------|----------|
| # | Nom | Libellé | Type | Format | Valide | Non-valide | Question |
| 171 | C64 | C64.Combien d'heures d'Électricité sont disponibles chaque jour et nuit À partir | continue | numeric-8.0 | 37 | 4034 | - |
| 172 | C65 | C65.Combien d'heures d'Électricité sont disponibles chaque soir, 18h00-22h | continue | numeric-8.0 | 37 | 4034 | - |
| 173 | C66 | C66.Combien d'heures d'Électricité utilisez-vous chaque jour et nuit À partir du | continue | numeric-8.0 | 37 | 4034 | - |
| 174 | C67 | C67.Combien de pannes / coupures de courant se produisent dans une semaine? | continue | numeric-8.0 | 37 | 4034 | - |
| 175 | C68a | C68a.Heures | continue | numeric-8.0 | 34 | 4037 | - |
| 176 | C68b | C68b.Minutes | continue | numeric-8.0 | 34 | 4037 | - |
| 177 | C69 | C69.Quelle est votre principale source d'Éclairage de secours lors de pannes / c | discrète | numeric-8.0 | 37 | 4034 | - |
| 178 | C69a | C69a Autres sources d'eclairage À préciser | discrète | numeric-8.0 | 0 | 4071 | - |
| 179 | C70 | C70.Quelle est votre principale source d'Électricité de secours pour les apparei | discrète | numeric-8.0 | 37 | 4034 | - |
| 180 | C70a | C70a Autres sources d'eclairage À préciser | discrète | numeric-8.0 | 0 | 4071 | - |
| 181 | C71 | C71.La derniÈre fois que vous avez demandÉ une assistance À cause dâ€™une panne de | continue | numeric-8.0 | 37 | 4034 | - |
| 182 | C72 | C72.Au cours des 12 derniers mois, est-ce qu'un de vos appareils a ÉtÉ endommagÉ | discrète | numeric-8.0 | 37 | 4034 | - |
| 183 | C73_1 | C73_1.Premier probleme | discrète | numeric-8.0 | 37 | 4034 | - |
| 184 | C73_1a | C73_1a.Autres problemes À préciser | discrète | numeric-8.0 | 0 | 4071 | - |
| 185 | C73_2 | C73_2.DeuxiÈme problÈme | discrète | numeric-8.0 | 37 | 4034 | - |
| 186 | C73_2a | C73_2a.Autres problemes À préciser | discrète | character-25 | 2 | 0 | - |
| 187 | C74 | C74.Les fils Électriques de votre installation sont-ils isolÉs ou dissimulÉs ? | discrète | numeric-8.0 | 37 | 4034 | - |
| 188 | C75 | C75.Au cours des 12 derniers mois, est-ce quâ€™un membre du mÈnage est mort ou a | discrète | numeric-8.0 | 37 | 4034 | - |

| Fichier Base_menage_energie | | | | | | | |
|-----------------------------|------------------------------|--|----------|--------------|--------|------------|----------|
| # | Nom | Libellé | Type | Format | Valide | Non-valide | Question |
| 189 | C76 | C76.Quelle est la raison de cette blessure? | discrète | numeric-8.0 | 0 | 4071 | - |
| 190 | C76a | C76a.Autres raison de la blessure | discrète | numeric-8.0 | 0 | 4071 | - |
| 191 | generateur | GÃ©nÃ©rateur Ã©lectrique | discrète | numeric-8.0 | 0 | 4071 | - |
| 192 | C77 | C77.Au cours des 12 derniers mois, est-ce votre mÃ©nage a utilisÃ© un gÃ©nÃ©rateur p | discrète | numeric-8.0 | 4071 | 0 | - |
| 193 | generateur.. | GÃ©nÃ©rateur Ã©lectrique | discrète | numeric-8.0 | 0 | 4071 | - |
| 194 | C78 | C78.Partagez-vous ce gÃ©nÃ©rateur avec dÃ© autres mÃ©nages? | discrète | numeric-8.0 | 23 | 4048 | - |
| 195 | C79 | C79.Combien de mÃ©nages se partent l'Ã©lectricitÃ© de ce gÃ©nÃ©rateur? | continue | numeric-8.0 | 4 | 4067 | - |
| 196 | C80 | C80.Observation de lâ€™enquÃªteur: Quelle est la capacitÃ© du gÃ©nÃ©rateur? | continue | numeric-8.0 | 19 | 4052 | - |
| 197 | C81 | C81.Au cours des 12 derniers mois, durant quel mois avez-vous utilisÃ© ce gÃ©nÃ©rat | discrète | character-11 | 23 | 0 | - |
| 198 | C81a | Janvier | discrète | numeric-3.0 | 23 | 4048 | - |
| 199 | C81b | FÃ©vrier | discrète | numeric-3.0 | 23 | 4048 | - |
| 200 | C81c | Mars | discrète | numeric-3.0 | 23 | 4048 | - |
| 201 | C81d | Avril | discrète | numeric-3.0 | 23 | 4048 | - |
| 202 | C81e | Mai | discrète | numeric-3.0 | 23 | 4048 | - |
| 203 | C81f | Juin | discrète | numeric-3.0 | 23 | 4048 | - |
| 204 | C81g | Juillet | discrète | numeric-3.0 | 23 | 4048 | - |
| 205 | C81h | AoÃ»t | discrète | numeric-3.0 | 23 | 4048 | - |
| 206 | C81i | Septembre | discrète | numeric-3.0 | 23 | 4048 | - |
| 207 | C81j | Octobre | discrète | numeric-3.0 | 23 | 4048 | - |
| 208 | C81k | Novembre | discrète | numeric-3.0 | 23 | 4048 | - |
| 209 | C81l | DÃ©cembre | discrète | numeric-3.0 | 23 | 4048 | - |
| 210 | C81z | UtilisÃ© toute l' annÃ©e | discrète | numeric-3.0 | 23 | 4048 | - |
| 211 | C81a1 | Janvier | discrète | character-3 | 23 | 0 | - |
| 212 | C82 | C82.Combien de jours par mois utilisez-vous habituellement ce gÃ©nÃ©rateur? | continue | numeric-8.0 | 23 | 4048 | - |
| 213 | C83 | C83.Au cours des 12 derniers mois, pour quel usage votre mÃ©nage a-t-il utilisÃ© | discrète | character-5 | 23 | 0 | - |
| 214 | C831 | Ã‰clairage | discrète | numeric-3.0 | 23 | 4048 | - |

| Fichier Base_menage_energie | | | | | | | |
|-----------------------------|-----------------------|--|----------|-------------|--------|------------|----------|
| # | Nom | Libellé | Type | Format | Valide | Non-valide | Question |
| 215 | C832 | Appareils Électriques | discrète | numeric-3.0 | 23 | 4048 | - |
| 216 | C833 | Activité g n ratrice de revenu   domicile | discr te | numeric-3.0 | 23 | 4048 | - |
| 217 | C8355 | deb_enq/groupe_generateur/C83/555 | discr te | numeric-3.0 | 23 | 4048 | - |
| 218 | C83a1 |  clairage | discr te | character-3 | 23 | 0 | - |
| 219 | C83a2 | Appareils  lectriques | discr te | character-3 | 23 | 0 | - |
| 220 | C83a3 | Activit  g n ratrice de revenu   domicile | discr te | character-3 | 23 | 0 | - |
| 221 | C83a4 | Autre, pr cisez | discr te | character-3 | 23 | 0 | - |
| 222 | C83a | C83a.Autres usages   préciser | discr te | numeric-8.0 | 0 | 4071 | - |
| 223 | C84 | C84.Depuis combien d'ann es utilisez-vous ce g n rateur? | continue | numeric-8.0 | 23 | 4048 | - |
| 224 | C85 | C85.Est-ce que votre m nage | discr te | numeric-8.0 | 23 | 4048 | - |
| 225 | C86 | C86.Dans les mois o l vous l  t m utilisez, combien payez-vous pour utiliser le g n rateur | discr te | numeric-8.0 | 0 | 4071 | - |
| 226 | C87 | C87.Au cours des 12 derniers mois, combien avez-vous pay   pour les r parations/p | continue | numeric-8.0 | 13 | 4058 | - |
| 227 | C88 | C88.Quel type de carburant utilisez-vous pour alimenter le g n rateur? | discr te | numeric-8.0 | 23 | 4048 | - |
| 228 | C88a | C88a.Autres types de carburants | discr te | numeric-8.0 | 0 | 4071 | - |
| 229 | C89 | C89.Au cours des 30 derniers jours, quelle  tait la quantit  totale de carburant | continue | numeric-8.0 | 23 | 4048 | - |
| 230 | C90 | C90.Payez-vous pour le carburant utilis   pour alimenter le g n rateur? | discr te | numeric-8.0 | 23 | 4048 | - |
| 231 | C91 | C91.Au cours des 30 derniers jours, combien votre m nage a-t-il pay   pour le car | continue | numeric-8.0 | 16 | 4055 | - |
| 232 | C92 | C92.Y a t-il certains mois / saisons de l'ann e o l moins de carburant est dispon | discr te | numeric-8.0 | 23 | 4048 | - |
| 233 | C93 | C93.Combien d'heures pourriez-vous utiliser ce g n rateur chaque jour et nuit si | continue | numeric-8.0 | 23 | 4048 | - |
| 234 | C94 | C94.Combien d'heures pourriez-vous utiliser ce g n rateur chaque soir  de 18h   | continue | numeric-8.0 | 23 | 4048 | - |

| Fichier Base_menage_energie | | | | | | | |
|-----------------------------|------------------------|---|-----------|-------------|--------|------------|----------|
| # | Nom | Libellé | Type | Format | Valide | Non-valide | Question |
| 235 | C95 | C95.Combien d'heures utilisez-vous effectivement ce g  n  rateur chaque jour? | continue | numeric-8.0 | 23 | 4048 | - |
| 236 | C96 | C96.Au cours des 12 derniers mois, est-ce qu'un de vos appareils a   t   endommag   | discr  te | numeric-8.0 | 9 | 4062 | - |
| 237 | C97 | C97.Quels sont les probl  mes les plus graves que vous rencontrez avec le g  n  rat | discr  te | character-9 | 9 | 0 | - |
| 238 | C971 | Alimentation limit  e | discr  te | numeric-3.0 | 9 | 4062 | - |
| 239 | C972 | Ne peut pas faire fonctionner les gros appareils | discr  te | numeric-3.0 | 9 | 4062 | - |
| 240 | C973 | Trop co  teux    utiliser (y compris le co  t   lev   du carburant / loyer) | discr  te | numeric-3.0 | 9 | 4062 | - |
| 241 | C974 | Disponibilit   du carburant/combustible | discr  te | numeric-3.0 | 9 | 4062 | - |
| 242 | C975 | Entretien difficile | discr  te | numeric-3.0 | 9 | 4062 | - |
| 243 | C976 | Bruyant | discr  te | numeric-3.0 | 9 | 4062 | - |
| 244 | C977 | Interruptions impr  visibles | discr  te | numeric-3.0 | 9 | 4062 | - |
| 245 | C97555 | Autre, pr  cisez | discr  te | numeric-3.0 | 9 | 4062 | - |
| 246 | C97111 | Aucun probl  me | discr  te | numeric-3.0 | 9 | 4062 | - |
| 247 | C97a1 | Alimentation limit  e | discr  te | character-3 | 9 | 0 | - |
| 248 | C97a2 | Ne peut pas faire fonctionner les gros appareils | discr  te | character-3 | 9 | 0 | - |
| 249 | C97a3 | drop co  teux    utiliser (y compris le co  t   lev   du carburant / loyer) | discr  te | character-3 | 9 | 0 | - |
| 250 | C97a4 | Disponibilit   du carburant/combustible | discr  te | character-3 | 9 | 0 | - |
| 251 | C97a5 | Entretien difficile | discr  te | character-3 | 9 | 0 | - |
| 252 | C97a6 | Bruyant | discr  te | character-3 | 9 | 0 | - |
| 253 | C97a7 | Interruptions impr  visibles | discr  te | character-3 | 9 | 0 | - |
| 254 | C97a8 | Autre, pr  cisez | discr  te | character-3 | 9 | 0 | - |
| 255 | C97a9 | Aucun probl  me | discr  te | character-3 | 9 | 0 | - |
| 256 | C97a | Autres problemes    pr  ciser | discr  te | numeric-8.0 | 0 | 4071 | - |
| 257 | C98 | C98.Les fils   lectriques de votre installation sont-ils isol  s ou dissimul  s ? | discr  te | numeric-8.0 | 9 | 4062 | - |
| 258 | C99 | C99.Au cours des 12 derniers mois, est-ce qu  un membre est mort a eu des l  sions | discr  te | numeric-8.0 | 9 | 4062 | - |

| Fichier Base_menage_energie | | | | | | | |
|-----------------------------|-------------------------|--|----------|--------------|--------|------------|----------|
| # | Nom | Libellé | Type | Format | Valide | Non-valide | Question |
| 259 | C100 | C100.Quelle est la raison de cette blessure? | discrète | numeric-8.0 | 0 | 4071 | - |
| 260 | C100a | C100a.Autres raisons de blessures | discrète | numeric-8.0 | 0 | 4071 | - |
| 261 | C101 | C101. Au cours des 12 derniers mois, est-ce le ménage a utilisé des batteries re | discrète | numeric-8.0 | 4071 | 0 | - |
| 262 | C102 | C102.Au cours des 12 derniers mois, durant quels mois avez-vous utilisé des batt | discrète | character-17 | 29 | 0 | - |
| 263 | C102a | Janvier | discrète | numeric-3.0 | 29 | 4042 | - |
| 264 | C102b | Février | discrète | numeric-3.0 | 29 | 4042 | - |
| 265 | C102c | Mars | discrète | numeric-3.0 | 29 | 4042 | - |
| 266 | C102d | Avril | discrète | numeric-3.0 | 29 | 4042 | - |
| 267 | C102e | Mai | discrète | numeric-3.0 | 29 | 4042 | - |
| 268 | C102f | Juin | discrète | numeric-3.0 | 29 | 4042 | - |
| 269 | C102g | Juillet | discrète | numeric-3.0 | 29 | 4042 | - |
| 270 | C102h | Août | discrète | numeric-3.0 | 29 | 4042 | - |
| 271 | C102i | Septembre | discrète | numeric-3.0 | 29 | 4042 | - |
| 272 | C102j | Octobre | discrète | numeric-3.0 | 29 | 4042 | - |
| 273 | C102k | Novembre | discrète | numeric-3.0 | 29 | 4042 | - |
| 274 | C102l | Décembre | discrète | numeric-3.0 | 29 | 4042 | - |
| 275 | C102z | Utilisé toute l'année | discrète | numeric-3.0 | 29 | 4042 | - |
| 276 | C103 | C103.Au cours des 12 derniers mois, pour quel usage votre ménage a-t-il utilisé | discrète | character-3 | 29 | 0 | - |
| 277 | C1031 | Éclairage | discrète | numeric-3.0 | 29 | 4042 | - |
| 278 | C1032 | Appareils électriques | discrète | numeric-3.0 | 29 | 4042 | - |
| 279 | C1033 | Activité génératrice de revenu à domicile | discrète | numeric-3.0 | 29 | 4042 | - |
| 280 | C103555 | Autre, précisez | discrète | numeric-3.0 | 29 | 4042 | - |
| 281 | C103a1 | Éclairage | discrète | character-3 | 29 | 0 | - |
| 282 | C103a2 | Appareils électriques | discrète | character-3 | 29 | 0 | - |
| 283 | C103a3 | Activité génératrice de revenu à domicile | discrète | character-3 | 29 | 0 | - |
| 284 | C103a4 | Autre, précisez | discrète | character-3 | 29 | 0 | - |
| 285 | C103a | C103a.Autres usages à préciser | discrète | numeric-8.0 | 0 | 4071 | - |
| 286 | C104 | C104.Est-ce que votre ménage a un onduleur qui vous permet d'utiliser des appare | discrète | numeric-8.0 | 29 | 4042 | - |

| Fichier Base_menage_energie | | | | | | | |
|-----------------------------|-------------------------|--|----------|--------------|--------|------------|----------|
| # | Nom | Libellé | Type | Format | Valide | Non-valide | Question |
| 287 | C105 | C105.Quelle est la capacité de l'onduleur? | continue | numeric-8.0 | 3 | 4068 | - |
| 288 | C106 | C106.Quel est le nombre total de batteries rechargeables que vous utilisez dans | continue | numeric-8.0 | 29 | 4042 | - |
| 289 | C107 | C107. Combien avez-vous payé pour la batterie rechargeable? | continue | numeric-8.0 | 26 | 4045 | - |
| 290 | C108 | C108.Combien votre ménage dépense-t-il par mois typique pour recharger les batte | continue | numeric-8.0 | 25 | 4046 | - |
| 291 | C109 | C109.Quelle est la source d'électricité utilisée pour recharger la batterie? | discrète | numeric-8.0 | 29 | 4042 | - |
| 292 | C109a | C109a.Autres sources de recharge à préciser | discrète | character-11 | 1 | 0 | - |
| 293 | C110 | C110.Combien d'heures pouvez-vous utiliser les batteries rechargeables pour la f | continue | numeric-8.0 | 29 | 4042 | - |
| 294 | C111 | C111.Combien d'heures pouvez-vous utiliser les batteries rechargeables pour la f | continue | numeric-8.0 | 29 | 4042 | - |
| 295 | C112 | C112.Combien d'heures utilisez-vous effectivement les batteries rechargeables po | continue | numeric-8.0 | 29 | 4042 | - |
| 296 | C113 | C113.Combien d'heure utilisez vous effectivement les batteries rechargeables pou | discrète | numeric-8.0 | 29 | 4042 | - |
| 297 | C114 | C114.Quelle est la capacité des batteries rechargeables? | continue | numeric-8.0 | 16 | 4055 | - |
| 298 | C115 | C115.Quelle est la tension des batteries rechargeables? | continue | numeric-8.0 | 16 | 4055 | - |
| 299 | C116_1 | C116_1 Quels sont les problèmes les plus graves que vous rencontrez avec les bat | discrète | numeric-8.0 | 16 | 4055 | - |
| 300 | C116_1a | C116_1a.Autres problèmes à préciser | discrète | numeric-8.0 | 0 | 4071 | - |
| 301 | C116_2 | C116_2 Quels sont les problèmes les plus graves que vous rencontrez avec les ba | discrète | numeric-8.0 | 16 | 4055 | - |
| 302 | C116a | Quels sont les problèmes les plus graves que vous rencontrez avec les batteries | discrète | numeric-8.0 | 0 | 4071 | - |
| 303 | C117 | C117.Au cours des 12 derniers mois, est-ce quâ | discrète | numeric-8.0 | 16 | 4055 | - |

| Fichier Base_menage_energie | | | | | | | |
|-----------------------------|-------------------------|---|----------|-------------|--------|------------|----------|
| # | Nom | Libellé | Type | Format | Valide | Non-valide | Question |
| | | € TM un membre de votre ménage, est mor | | | | | |
| 304 | C118 | C118.Quelle est la raison de cette blessure? | discrète | numeric-8.0 | 0 | 4071 | - |
| 305 | C118a | C118a.Autres raisons de blessures | discrète | numeric-8.0 | 0 | 4071 | - |
| 306 | C119 | C119.Au cours des 12 derniers mois, est-ce que le ménage a utilisé l'un des Å qui | discrète | character-3 | 4071 | 0 | - |
| 307 | C1191 | Lanterne solaire | discrète | numeric-3.0 | 4071 | 0 | - |
| 308 | C1192 | Produit solaire avec plusieurs points lumineux (avec charge de tÅlÅphone et/ou r | discrète | numeric-3.0 | 4071 | 0 | - |
| 309 | C1193 | SystÅme solaire avec plusieurs points lumineux (avec charge de tÅlÅphone et TV/v | discrète | numeric-3.0 | 4071 | 0 | - |
| 310 | C119111 | Aucun | discrète | numeric-3.0 | 4071 | 0 | - |
| 311 | C120 | C120.Combien de lanternes solaires avez-vous Å ? | discrète | numeric-8.0 | 46 | 4025 | - |
| 312 | C121 | C121.Combien de produits solaires avec plusieurs points lumineux (avec charge de | discrète | numeric-8.0 | 25 | 4046 | - |
| 313 | C122 | C122.Combien de systÅmes solaires avec plusieurs points lumineux (avec charge de | discrète | numeric-8.0 | 8 | 4063 | - |
| 314 | C144 | C144.Le montant que vous avez payÅ pour votre Åquipement solaire principal Åtait | discrète | numeric-8.0 | 78 | 3993 | - |
| 315 | C145 | C145.A combien sÅ € TM Ålevait le paiement initial pour votre Åquipement solaire princ | continue | numeric-8.0 | 2 | 4069 | - |
| 316 | C146 | C146.Quell est la durÅe dont vous disposez pour effectuer le paiement | discrète | numeric-8.0 | 2 | 4069 | - |
| 317 | C147 | C147.Quel est le systÅme de paiement que vous utilisez Å ? | discrète | numeric-8.0 | 2 | 4069 | - |
| 318 | C147a | C147a Autres systemes de paiement | discrète | numeric-8.0 | 0 | 4071 | - |
| 319 | C148 | C148.Quel est le paiement mensuel pour cet [] (ÅchÅnce de remboursement, frais | continue | numeric-8.0 | 2 | 4069 | - |
| 320 | C149 | C149.Avez-vous emprÅntÅ/emprÅntez vous de lÅ€ TM argent pour rÅaliser les paiements p | discrète | numeric-8.0 | 78 | 3993 | - |
| 321 | C150 | C150.Y a-t-il des moments dans lÅ€ TM annÅe oÅ le | discrète | numeric-8.0 | 78 | 3993 | - |

| Fichier Base_menage_energie | | | | | | | |
|-----------------------------|-------------------------|--|----------|-------------|--------|------------|----------|
| # | Nom | Libellé | Type | Format | Valide | Non-valide | Question |
| | | service fourni par [] est de moindre | | | | | |
| 322 | C151 | C151.Combien d'heures de service de [] recevez-vous chaque jour et nuit ? | continue | numeric-8.0 | 78 | 3993 | - |
| 323 | C152 | C152.Combien d'heures le service est-il disponible Ã partir de ce [] chaque soir | continue | numeric-8.0 | 78 | 3993 | - |
| 324 | C153 | C153.Combien d'heures utilisez-vous effectivement [] chaque jour pour lâ €™Ã©clairag | continue | numeric-8.0 | 78 | 3993 | - |
| 325 | C154 | C154.Au cours des 12 derniers mois, est-ce quâ €™un membre de votre mÃ©nage est dÃ©cÃ© | discrète | numeric-8.0 | 78 | 3993 | - |
| 326 | C155 | C155.Quelle est la raison de cette blessure? | discrète | numeric-8.0 | 0 | 4071 | - |
| 327 | C155a | C155a.Autres raisons de blessures | discrète | numeric-8.0 | 0 | 4071 | - |
| 328 | C156 | C156.Quels appareils Ã©lectriques utilisez-vous actuellement avec votre [[]]? | discrète | character-9 | 78 | 0 | - |
| 329 | C1561 | Television | discrète | numeric-3.0 | 78 | 3993 | - |
| 330 | C1562 | Ventilateur | discrète | numeric-3.0 | 78 | 3993 | - |
| 331 | C1563 | RefrigÃ©rateur | discrète | numeric-3.0 | 78 | 3993 | - |
| 332 | C1564 | Radio | discrète | numeric-3.0 | 78 | 3993 | - |
| 333 | C1565 | Tablette/ordinateur portable/ordinateur | discrète | numeric-3.0 | 78 | 3993 | - |
| 334 | C1566 | Chargeur de telephone portable | discrète | numeric-3.0 | 78 | 3993 | - |
| 335 | C1567 | Climatiseur | discrète | numeric-3.0 | 78 | 3993 | - |
| 336 | C156555 | Autre, prÃ©cisez | discrète | numeric-3.0 | 78 | 3993 | - |
| 337 | C156111 | Pas dâ€™appareil Ã©lectrique | discrète | numeric-3.0 | 78 | 3993 | - |
| 338 | C156a | C156a.Autres appareils Ã©lectriques prÃ©ciser | discrète | character-9 | 3 | 0 | - |
| 339 | C157 | C157.Y a-t-il un appareil Ã©lectrique que vous nâ€™avez pas et que vous voudriez bi | discrète | numeric-8.0 | 78 | 3993 | - |
| 340 | C158 | C158.Quels appareils aimeriez-vous le plus avoir? | discrète | character-5 | 52 | 0 | - |
| 341 | C1581 | Television | discrète | numeric-3.0 | 52 | 4019 | - |
| 342 | C1582 | Ventilateur | discrète | numeric-3.0 | 52 | 4019 | - |
| 343 | C1583 | RefrigÃ©rateur | discrète | numeric-3.0 | 52 | 4019 | - |
| 344 | C1584 | Radio | discrète | numeric-3.0 | 52 | 4019 | - |
| 345 | C1585 | Tablette/ordinateur portable/ordinateur | discrète | numeric-3.0 | 52 | 4019 | - |

| Fichier Base_menage_energie | | | | | | | |
|-----------------------------|-------------------------|---|----------|--------------|--------|------------|----------|
| # | Nom | Libellé | Type | Format | Valide | Non-valide | Question |
| 346 | C1586 | Chargeur de telephone portable | discrète | numeric-3.0 | 52 | 4019 | - |
| 347 | C1587 | Climatiseur | discrète | numeric-3.0 | 52 | 4019 | - |
| 348 | C158555 | Autre, précisez | discrète | numeric-3.0 | 52 | 4019 | - |
| 349 | C158111 | Pas d'appareil électrique | discrète | numeric-3.0 | 52 | 4019 | - |
| 350 | C158a | Autres appareils à préciser | discrète | character-13 | 1 | 0 | - |
| 351 | C159 | C159.Dans l'ensemble, quel est votre degré de satisfaction avec le service fourni | discrète | numeric-8.0 | 78 | 3993 | - |
| 352 | C160 | C160.En quelle année avez-vous acquis votre premier équipement solaire ? | continue | numeric-8.0 | 78 | 3993 | - |
| 353 | C161 | C161.Est-ce que le solaire a été votre principale source d'éclairage/d'électricité | discrète | numeric-8.0 | 78 | 3993 | - |
| 354 | C162 | C162.Quelle était votre principale source d'éclairage / d'électricité quand ce n'était pas le solaire | discrète | numeric-8.0 | 14 | 4057 | - |
| 355 | C162a | C162a Autres sources à préciser | discrète | numeric-8.0 | 0 | 4071 | - |
| 356 | C163 | C163.Par rapport à la première fois que vous avez utilisé l'éclairage solaire, | discrète | numeric-8.0 | 78 | 3993 | - |
| 357 | C164 | C164.Quels appareils utilisez-vous aujourd'hui que vous n'utilisiez pas avec vot | discrète | character-5 | 69 | 0 | - |
| 358 | C1641 | Pas d'appareil électrique | discrète | numeric-3.0 | 69 | 4002 | - |
| 359 | C1642 | Chargeur de téléphone portable | discrète | numeric-3.0 | 69 | 4002 | - |
| 360 | C1643 | Radio | discrète | numeric-3.0 | 69 | 4002 | - |
| 361 | C1644 | TV | discrète | numeric-3.0 | 69 | 4002 | - |
| 362 | C1645 | Ventilateur | discrète | numeric-3.0 | 69 | 4002 | - |
| 363 | C164111 | Aucun changement | discrète | numeric-3.0 | 69 | 4002 | - |
| 364 | C164555 | Autre, précisez | discrète | numeric-3.0 | 69 | 4002 | - |
| 365 | C164a | C164a.Autres appareils à préciser | discrète | numeric-8.0 | 0 | 4071 | - |
| 366 | C165 | C165.Combien de téléphones portables appartiennent aux membres du ménage, au tot | continue | numeric-8.0 | 4071 | 0 | - |

| Fichier Base_menage_energie | | | | | | | |
|-----------------------------|-----------------------------|--|----------|-------------|--------|------------|----------|
| # | Nom | Libellé | Type | Format | Valide | Non-valide | Question |
| 367 | C166 | C166.Les membres de votre ménage sont-ils en mesure de recharger tous leurs téléphones | discrète | numeric-8.0 | 3256 | 815 | - |
| 368 | C167 | C167.Pouvez-vous recharger au moins un telephone portable Ã fond chaque jour dans | discrète | numeric-8.0 | 1488 | 2583 | - |
| 369 | C168 | C168.Pouvez-vous recharger au moins un telephone portable Ã fond en trois jours | discrète | numeric-8.0 | 1268 | 2803 | - |
| 370 | C169 | C169.Combien de téléphones portables des membres du ménage rechargez-vous hors d | continue | numeric-8.0 | 1268 | 2803 | - |
| 371 | C170 | C170.Combien votre ménage dépense-t-il chaque mois (au total) pour la charge de | continue | numeric-8.0 | 1212 | 2859 | - |
| 372 | D1 | D1.Le ménage est-il relié au réseau national? | discrète | numeric-8.0 | 4061 | 10 | - |
| 373 | D2 | D2.Enquêteur: Notez l'ID de l'enquêteur pour cette section | discrète | numeric-8.0 | 2133 | 1938 | - |
| 374 | section_... | deb_enq/SECTION_D/section_d_suite | discrète | numeric-8.0 | 0 | 4071 | - |
| 375 | rand0 | Choix aléatoire | continue | numeric-8.0 | 4061 | 10 | - |
| 376 | rand | Choix aléatoire entre 0 et 4 | discrète | numeric-8.0 | 4061 | 10 | - |
| 377 | taux | choix du taux | continue | numeric-8.0 | 4061 | 10 | - |
| 378 | valeur | Montant Ã afficher | continue | numeric-8.0 | 4061 | 10 | - |
| 379 | D3 | D3.Consentiriez-vous Ã payer { } FCFA pour une connexion électrique ? | discrète | numeric-8.0 | 2133 | 1938 | - |
| 380 | D4 | D4.Consentiriez-vous Ã payer { } FCFA pour une connexion électrique si on vous a | discrète | numeric-8.0 | 556 | 3515 | - |
| 381 | D5 | D5.Consentiriez-vous Ã payer { } FCFA pour une connexion électrique si on vous | discrète | numeric-8.0 | 470 | 3601 | - |
| 382 | D6 | D6.Consentiriez-vous Ã payer { } FCFA pour une connexion électrique si on vous a | discrète | numeric-8.0 | 406 | 3665 | - |
| 383 | D7 | D7.Si vous obtenez exonération de frais de connexion, vous connecteriez-vous au réseau | discrète | numeric-8.0 | 341 | 3730 | - |
| 384 | D8 | D8.Pourquoi vous n'accepteriez pas l'offre? | discrète | numeric-8.0 | 278 | 3793 | - |

| Fichier Base_menage_energie | | | | | | | |
|-----------------------------|----------------------------|---|----------|---------------|--------|------------|----------|
| # | Nom | Libellé | Type | Format | Valide | Non-valide | Question |
| 385 | D8a | D8a.Autres raison | discrète | character-129 | 34 | - | - |
| 386 | D9 | D9.Combien pensez-vous qu'il en coûterait pour faire tout le câblage électrique | continue | numeric-8.0 | 2133 | 1938 | - |
| 387 | D10 | D10.S'agissant du montant que vous auriez besoin de dépenser chaque mois pour l' | continue | numeric-8.0 | 2133 | 1938 | - |
| 388 | V1 | deb_enq/section_E_0 | discrète | numeric-8.0 | 0 | 4071 | - |
| 389 | rande | Choix aléatoire | continue | numeric-8.0 | 2084 | 1987 | - |
| 390 | randee | Choix aléatoire entre 0 et 1 (0=lanterne; 1=système solaire) | discrète | numeric-8.0 | 2084 | 1987 | - |
| 391 | montant_.. | montant à appliquer | continue | numeric-8.0 | 2084 | 1987 | - |
| 392 | rand1 | Choix aléatoire pour le taux | continue | numeric-8.0 | 2084 | 1987 | - |
| 393 | rand11 | Choix aléatoire entre des taux | discrète | numeric-8.0 | 2084 | 1987 | - |
| 394 | tauxe | choix du taux | continue | numeric-8.0 | 2084 | 1987 | - |
| 395 | Montant_.. | Montant des produits solaires | continue | numeric-8.0 | 2084 | 1987 | - |
| 396 | E2 | E2.Enquêteur: Enregistrer l'ID du répondant pour cette section | discrète | numeric-8.0 | 2084 | 1987 | - |
| 397 | section_.. | deb_enq/section_E/section_E_suite | discrète | numeric-8.0 | 0 | 4071 | - |
| 398 | suite1 | deb_enq/section_E/section_E_suite1 | discrète | numeric-8.0 | 0 | 4071 | - |
| 399 | suite0 | deb_enq/section_E/section_E_suite0 | discrète | numeric-8.0 | 0 | 4071 | - |
| 400 | E3 | E3.Consentiriez-vous à payer { } FCFA cet appareil solaire ? | discrète | numeric-8.0 | 2084 | 1987 | - |
| 401 | E4 | E4.Consentiriez-vous à payer { } FCFA pour cet appareil solaire si on vous accord | discrète | numeric-8.0 | 1850 | 2221 | - |
| 402 | E5 | E5.Consentiriez-vous à payer { } FCFA pour cet appareil solaire à l'électrique si o | discrète | numeric-8.0 | 1769 | 2302 | - |
| 403 | E6 | E6.Consentiriez-vous à payer { } FCFA pour cet appareil solaire si on vous accord | discrète | numeric-8.0 | 1653 | 2418 | - |
| 404 | E7 | E7.Pourquoi vous n'accepteriez pas l'offre? | discrète | numeric-8.0 | 509 | 3562 | - |
| 405 | E7a | E7a.Autres raisons de la non acceptation de l'offre | discrète | character-60 | 11 | 0 | - |

| Fichier Base_menage_energie | | | | | | | |
|-----------------------------|-----------------------------|---|----------|-------------|--------|------------|----------|
| # | Nom | Libellé | Type | Format | Valide | Non-valide | Question |
| 406 | section_.. | d. éclairage a base de petrole / combustibles / bougies | discrète | numeric-8.0 | 0 | 4071 | - |
| 407 | F1 | deb_enq/F1 | discrète | numeric-8.0 | 4048 | 23 | - |
| 408 | F3_sum | deb_enq/F3_sum | discrète | numeric-8.0 | 4071 | 0 | - |
| 409 | F13 | d13.COMBUSTIBLE UTILISE | discrète | numeric-8.0 | 3129 | 942 | - |
| 410 | F131 | Bougie | discrète | numeric-3.0 | 3129 | 942 | - |
| 411 | F132 | PÃ©trole | discrète | numeric-3.0 | 3129 | 942 | - |
| 412 | F14_1 | d14_1.Quelle est la quantité totale de BOUGIE que vous achetez habituellement po | continue | numeric-8.0 | 64 | 4007 | - |
| 413 | F15_1 | d15_1.Combien de temps est-ce que cette quantité de BOUGIE dure habituellement? | continue | numeric-8.0 | 64 | 4007 | - |
| 414 | F16_1 | d16_1.Combien payez-vous pour cette quantité achetée de BOUGIE? | discrète | numeric-8.0 | 0 | 4071 | - |
| 415 | F17_1 | d17_1.QUEL POURCENTAGE DE CE BOUGIE EST CE QUE VOUS UTILISEZ POUR Lâ€™ÉCLAIRAGE? | discrète | numeric-8.0 | 64 | 4007 | - |
| 416 | F14_2 | d14_2.Quelle est la quantité totale de PETROLE que vous achetez habituellement p | discrète | numeric-8.0 | 12 | 4059 | - |
| 417 | F15_2 | d15_2.Combien de temps est-ce que cette quantité de PETROLE dure habituellement? | continue | numeric-8.0 | 12 | 4059 | - |
| 418 | F16_2 | d16_2.Combien payez-vous pour cette quantité achetée de PETROLE? | continue | numeric-8.0 | 10 | 4061 | - |
| 419 | F17_2 | d17_2.QUEL POURCENTAGE DE CE PETROLE EST CE QUE VOUS UTILISEZ POUR Lâ€™ÉCLAIRAGE? | continue | numeric-8.0 | 12 | 4059 | - |
| 420 | section_gg | SECTION.PILES | discrète | numeric-8.0 | 0 | 4071 | - |
| 421 | G1 | G1.Enquêteur: Enregistrer l'ID du répondant pour cette section | discrète | numeric-8.0 | 4068 | 3 | - |
| 422 | section_... | deb_enq/SECTION_G/section_G_rep_count | discrète | numeric-8.0 | 4071 | 0 | - |
| 423 | G3_sum | somme | discrète | numeric-8.0 | 4071 | 0 | - |
| 424 | G9 | G9.Combien de piles achetez-vous chaque mois ? | continue | numeric-8.0 | 3710 | 361 | - |

| Fichier Base_menage_energie | | | | | | | |
|-----------------------------|---------------------------|--|----------|--------------|--------|------------|----------|
| # | Nom | Libellé | Type | Format | Valide | Non-valide | Question |
| 425 | G10 | G10.Combien d'€ pensez-vous tous les mois pour lâ€™achat des piles ? | continue | numeric-8.0 | 3710 | 361 | - |
| 426 | H1 | H1.Enquôteur: Enregistrer lâ€™ID du répondant pour cette section | discrète | numeric-8.0 | 4065 | 6 | - |
| 427 | H3_sum | - | discrète | numeric-8.0 | 4071 | 0 | - |
| 428 | H19a1 | combien de minutes au total est ce que:a.Femmes(Age 15 ans et plus) | continue | numeric-8.0 | 3810 | 261 | - |
| 429 | H19a2 | combien de minutes au total est ce que:b.Filles(Moins de 15 ans) | continue | numeric-8.0 | 2385 | 1686 | - |
| 430 | H19a3 | combien de minutes au total est ce que:c.Hommes(Age 15 ans et plus) | continue | numeric-8.0 | 3837 | 234 | - |
| 431 | H19a4 | combien de minutes au total est ce que:d.Garçons(Moins de 15 ans) | continue | numeric-8.0 | 2687 | 1384 | - |
| 432 | H20a1 | A quelle fréquence est-ce que:a.Femmes(Age 15 ans et plus) | discrète | numeric-8.0 | 2505 | 1566 | - |
| 433 | H20a2 | A quelle fréquence est-ce que:b.Filles(Moins de 15 ans) | discrète | numeric-8.0 | 390 | 3681 | - |
| 434 | H20a3 | A quelle fréquence est-ce que:c.Hommes(Age 15 ans et plus) | discrète | numeric-8.0 | 1057 | 3014 | - |
| 435 | H20a4 | A quelle fréquence est-ce que:d.Garçons(Moins de 15 ans) | discrète | numeric-8.0 | 140 | 3931 | - |
| 436 | I1 | I1.Enquôteur: Noter lâ€™ID du répondant pour cette section | discrète | numeric-8.0 | 4068 | 3 | - |
| 437 | I34 | I34.Enquôteur: À partir des réponses À I.14 [] et I.17 [] est-ce le ménage util | discrète | numeric-8.0 | 3998 | 73 | - |
| 438 | I35 | I35.Notez la forme approximative de l'espace de cuisson | discrète | numeric-8.0 | 660 | 3411 | - |
| 439 | dim_label | label | discrète | character-25 | 660 | 0 | - |
| 440 | I36_1 | Longueur (Cm) | continue | numeric-8.0 | 544 | 3527 | - |
| 441 | I36_2 | Largeur (Cm) | continue | numeric-8.0 | 86 | 3985 | - |
| 442 | I36_3 | Rayon (Cm) | continue | numeric-8.0 | 117 | 3954 | - |
| 443 | I37 | I37.Notez le type de toit qui recouvre l'espace de cuisson | discrète | numeric-8.0 | 658 | 3413 | - |
| 444 | I38 | I38.Estimer la hauteur du point du plafond le plus haut par rapport À votre prop | discrète | numeric-8.0 | 181 | 3890 | - |

| Fichier Base_menage_energie | | | | | | | |
|-----------------------------|---------------------------|---|----------|--------------|--------|------------|----------|
| # | Nom | Libellé | Type | Format | Valide | Non-valide | Question |
| 445 | I39 | I39.Interrogez au sujet de systÃ©me de ventilation ou observez: Evaluation du sys | discrète | numeric-8.0 | 181 | 3890 | - |
| 446 | I40 | I40.Dans d'une journÃ©e typique combien de minutes au total passe la personne qui | continue | numeric-8.0 | 4068 | 3 | - |
| 447 | section J | J. CHAUFFAGE DE Lâ€™HABITATION ET DE L'EAU | discrète | numeric-8.0 | 0 | 4071 | - |
| 448 | J1 | J1.Chauffez-vous l'eau pour le lavage (soit pour la vaisselle et le lavage des v | discrète | numeric-8.0 | 4071 | 0 | - |
| 449 | J2 | J2.Quelle est la principale source que vous utilisez pour chauffer l'eau? | discrète | numeric-8.0 | 687 | 3384 | - |
| 450 | J3 | J3.Quel est le PRINCIPAL combustible que vous utilisez dans ce foyer? | discrète | numeric-8.0 | 6 | 4065 | - |
| 451 | J3a | J3a autres combustibles | discrète | numeric-8.0 | 0 | 4071 | - |
| 452 | J4 | J4.Chauffez-vous votre maison? | discrète | numeric-8.0 | 4071 | 0 | - |
| 453 | J5 | J5.Quelle est la principale source que vous utilisez pour chauffer votre maison? | discrète | numeric-8.0 | 12 | 4059 | - |
| 454 | J6 | Quel est le PRINCIPAL combustible que vous utilisez dans ce foyer? | discrète | numeric-8.0 | 2 | 4069 | - |
| 455 | J6a | J6a autres combustibles | discrète | numeric-8.0 | 0 | 4071 | - |
| 456 | section K | BIENS DES MENAGES: APPAREILS ELECTRIQUES | discrète | numeric-8.0 | 0 | 4071 | - |
| 457 | K | K.Quels sont les biens possÃ©dÃ©s par votre mÃ©nage? | discrète | character-47 | 4071 | 0 | - |
| 458 | K1 | Ampoule Ã incandescence | discrète | numeric-3.0 | 4071 | 0 | - |
| 459 | K2 | Tube fluorescent / NÃ©on | discrète | numeric-3.0 | 4071 | 0 | - |
| 460 | K3 | Ampoules fluorescentes compactes | discrète | numeric-3.0 | 4071 | 0 | - |
| 461 | K4 | Ampoule LED | discrète | numeric-3.0 | 4071 | 0 | - |
| 462 | K5 | Torche / lampe de poche / lanterne rechargeable | discrète | numeric-3.0 | 4071 | 0 | - |
| 463 | K6 | Radio / Lecteurs CD / systÃ©me audio | discrète | numeric-3.0 | 4071 | 0 | - |
| 464 | K7 | VCD / DVD | discrète | numeric-3.0 | 4071 | 0 | - |
| 465 | K8 | Ventilateur | discrète | numeric-3.0 | 4071 | 0 | - |
| 466 | K9 | RÃ©frigÃ©rateur | discrète | numeric-3.0 | 4071 | 0 | - |
| 467 | K10 | Four micro-ondes | discrète | numeric-3.0 | 4071 | 0 | - |
| 468 | K11 | Fer Ã repasser Ã©lectrique | discrète | numeric-3.0 | 4071 | 0 | - |

| Fichier Base_menage_energie | | | | | | | |
|-----------------------------|------------------------|---|----------|--------------|--------|------------|----------|
| # | Nom | Libellé | Type | Format | Valide | Non-valide | Question |
| 469 | K12 | Sèche-cheveux | discrète | numeric-3.0 | 4071 | 0 | - |
| 470 | K13 | Robot ménager/blender | discrète | numeric-3.0 | 4071 | 0 | - |
| 471 | K14 | Cuiseur à riz électrique | discrète | numeric-3.0 | 4071 | 0 | - |
| 472 | K15 | Congélateur | discrète | numeric-3.0 | 4071 | 0 | - |
| 473 | K16 | Machine à laver | discrète | numeric-3.0 | 4071 | 0 | - |
| 474 | K17 | Machine à coudre électrique | discrète | numeric-3.0 | 4071 | 0 | - |
| 475 | K18 | Refrigerateur d'été | discrète | numeric-3.0 | 4071 | 0 | - |
| 476 | K19 | Climatiseur | discrète | numeric-3.0 | 4071 | 0 | - |
| 477 | K20 | Appareil de chauffage | discrète | numeric-3.0 | 4071 | 0 | - |
| 478 | K21 | Chauffe eau électrique | discrète | numeric-3.0 | 4071 | 0 | - |
| 479 | K22 | Chauffe eau solaire | discrète | numeric-3.0 | 4071 | 0 | - |
| 480 | K23 | Ordinateur | discrète | numeric-3.0 | 4071 | 0 | - |
| 481 | K24 | Bouilloire électrique | discrète | numeric-3.0 | 4071 | 0 | - |
| 482 | K25 | Chargeur Smartphone (téléphone avec internet) | discrète | numeric-3.0 | 4071 | 0 | - |
| 483 | K26 | Chargeur de téléphone portable simple | discrète | numeric-3.0 | 4071 | 0 | - |
| 484 | K27 | TV Noir et Blanc | discrète | numeric-3.0 | 4071 | 0 | - |
| 485 | K28 | TV couleur normale | discrète | numeric-3.0 | 4071 | 0 | - |
| 486 | K29 | TV couleur écran plat | discrète | numeric-3.0 | 4071 | 0 | - |
| 487 | K30 | Pompe à eau électrique | discrète | numeric-3.0 | 4071 | 0 | - |
| 488 | K555 | Autres materiel | discrète | numeric-3.0 | 4071 | 0 | - |
| 489 | Autres | Autres à préciser | discrète | character-69 | 111 | 0 | - |
| 490 | Ka1 | Combien Ampoule à incandescence | discrète | numeric-8.0 | 861 | 3210 | - |
| 491 | Ka2 | Combien Tube fluorescent / Néon | discrète | numeric-8.0 | 204 | 3867 | - |
| 492 | Ka3 | Combien Ampoules fluorescentes compactes | discrète | numeric-8.0 | 858 | 3213 | - |
| 493 | Ka4 | Combien Ampoule LED | discrète | numeric-8.0 | 215 | 3856 | - |
| 494 | Ka5 | Combien Torche / lampe de poche / lanterne rechargeable | discrète | numeric-8.0 | 3310 | 761 | - |
| 495 | Ka6 | Combien Radio / Lecteurs CD / système audio | discrète | numeric-8.0 | 1077 | 2994 | - |
| 496 | Ka7 | Combien VCD / DVD | discrète | numeric-8.0 | 303 | 3768 | - |
| 497 | Ka8 | Combien Ventilateur | discrète | numeric-8.0 | 1083 | 2988 | - |
| 498 | Ka9 | Combien Réfrigérateur | discrète | numeric-8.0 | 309 | 3762 | - |
| 499 | Ka10 | Combien:Four micro-ondes | discrète | numeric-8.0 | 6 | 4065 | - |
| 500 | Ka11 | Combien:Fer à repasser électrique | discrète | numeric-8.0 | 59 | 4012 | - |
| 501 | Ka12 | Combien:Sèche-cheveux | discrète | numeric-8.0 | 0 | 4071 | - |

| Fichier Base_menage_energie | | | | | | | |
|-----------------------------|----------------------|---|----------|-------------|--------|------------|----------|
| # | Nom | Libellé | Type | Format | Valide | Non-valide | Question |
| 502 | Ka13 | Combien:Robot ménager/blender | discrète | numeric-8.0 | 1 | 4070 | - |
| 503 | Ka14 | Combien Cuiseur à riz électrique | discrète | numeric-8.0 | 6 | 4065 | - |
| 504 | Ka15 | Combien Congélateur | discrète | numeric-8.0 | 74 | 3997 | - |
| 505 | Ka16 | Combien Machine à laver | discrète | numeric-8.0 | 7 | 4064 | - |
| 506 | Ka17 | Combien Machine à coudre électrique | discrète | numeric-8.0 | 7 | 4064 | - |
| 507 | Ka18 | Combien Refroidisseur d'air | discrète | numeric-8.0 | 42 | 4029 | - |
| 508 | Ka19 | Combien Climatiseur | discrète | numeric-8.0 | 50 | 4021 | - |
| 509 | Ka20 | Combien Appareil de chauffage | discrète | numeric-8.0 | 2 | 4069 | - |
| 510 | Ka21 | Combien Chauffe eau électrique | discrète | numeric-8.0 | 18 | 4053 | - |
| 511 | Ka22 | Combien Chauffe eau solaire | discrète | numeric-8.0 | 0 | 4071 | - |
| 512 | Ka23 | Combien Ordinateur | discrète | numeric-8.0 | 129 | 3942 | - |
| 513 | Ka24 | Combien Bouilloire électrique | discrète | numeric-8.0 | 12 | 4059 | - |
| 514 | Ka25 | Combien Chargeur Smartphone (téléphone avec internet) | discrète | numeric-8.0 | 497 | 3574 | - |
| 515 | Ka26 | Combien Chargeur de téléphone portable simple | discrète | numeric-8.0 | 1502 | 2569 | - |
| 516 | Ka27 | Combien TV Noir et Blanc | discrète | numeric-8.0 | 20 | 4051 | - |
| 517 | Ka28 | Combien TV couleur normale | discrète | numeric-8.0 | 794 | 3277 | - |
| 518 | Ka29 | Combien TV couleur écran plat | discrète | numeric-8.0 | 409 | 3662 | - |
| 519 | Ka30 | Combien Pompe à eau électrique | discrète | numeric-8.0 | 98 | 3973 | - |
| 520 | Ka31 | Combien Autre précisez | discrète | numeric-8.0 | 111 | 3960 | - |
| 521 | Kb1 | Ampoule à incandescence | discrète | numeric-8.0 | 861 | 3210 | - |
| 522 | Kb2 | Tube fluorescent / Néon | discrète | numeric-8.0 | 204 | 3867 | - |
| 523 | Kb3 | Ampoules fluorescentes compactes | discrète | numeric-8.0 | 857 | 3214 | - |
| 524 | Kb4 | Ampoule LED | discrète | numeric-8.0 | 215 | 3856 | - |
| 525 | Kb5 | Torche / lampe de poche / lanterne rechargeable | discrète | numeric-8.0 | 3301 | 770 | - |
| 526 | Kb6 | Radio / Lecteurs CD / système audio | discrète | numeric-8.0 | 1069 | 3002 | - |
| 527 | Kb7 | VCD / DVD | discrète | numeric-8.0 | 301 | 3770 | - |
| 528 | Kb8 | Ventilateur | discrète | numeric-8.0 | 1081 | 2990 | - |
| 529 | Kb9 | Réfrigérateur | discrète | numeric-8.0 | 309 | 3762 | - |
| 530 | Kb10 | Four micro-ondes | discrète | numeric-8.0 | 6 | 4065 | - |

| Fichier Base_menage_energie | | | | | | | |
|-----------------------------|---------------------------|---|----------|-------------|--------|------------|----------|
| # | Nom | Libellé | Type | Format | Valide | Non-valide | Question |
| 531 | Kb11 | Fer à repasser électrique | discrète | numeric-8.0 | 59 | 4012 | - |
| 532 | Kb12 | Sèche-cheveux | discrète | numeric-8.0 | 0 | 4071 | - |
| 533 | Kb13 | Robot ménager/blender | discrète | numeric-8.0 | 0 | 4071 | - |
| 534 | Kb14 | Cuiseur à riz électrique | discrète | numeric-8.0 | 6 | 4065 | - |
| 535 | Kb15 | Congélateur | discrète | numeric-8.0 | 74 | 3997 | - |
| 536 | Kb16 | Machine à laver | discrète | numeric-8.0 | 7 | 4064 | - |
| 537 | Kb17 | Machine à coudre électrique | discrète | numeric-8.0 | 7 | 4064 | - |
| 538 | Kb18 | Refrigerateur d'été | discrète | numeric-8.0 | 42 | 4029 | - |
| 539 | Kb19 | Climatiseur | discrète | numeric-8.0 | 49 | 4022 | - |
| 540 | Kb20 | Appareil de chauffage | discrète | numeric-8.0 | 2 | 4069 | - |
| 541 | Kb21 | Chauffe eau électrique | discrète | numeric-8.0 | 18 | 4053 | - |
| 542 | Kb22 | Chauffe eau solaire | discrète | numeric-8.0 | 0 | 4071 | - |
| 543 | Kb23 | Ordinateur | discrète | numeric-8.0 | 129 | 3942 | - |
| 544 | Kb24 | Bouilloire électrique | discrète | numeric-8.0 | 12 | 4059 | - |
| 545 | Kb25 | Chargeur Smartphone (téléphone avec internet) | discrète | numeric-8.0 | 496 | 3575 | - |
| 546 | Kb26 | Chargeur de téléphone portable simple | discrète | numeric-8.0 | 1500 | 2571 | - |
| 547 | Kb27 | TV Noir et Blanc | discrète | numeric-8.0 | 19 | 4052 | - |
| 548 | Kb28 | TV couleur normale | discrète | numeric-8.0 | 790 | 3281 | - |
| 549 | Kb29 | TV couleur écran plat | discrète | numeric-8.0 | 407 | 3664 | - |
| 550 | Kb30 | Pompe à eau électrique | discrète | numeric-8.0 | 98 | 3973 | - |
| 551 | Kb31 | Autre précisez | discrète | numeric-8.0 | 111 | 3960 | - |
| 552 | KC1 | KC1.Ampoule à incandescence | continue | numeric-8.0 | 831 | 3240 | - |
| 553 | KC2 | KC2.Tube fluorescent / Néon | discrète | numeric-8.0 | 201 | 3870 | - |
| 554 | KC3 | KC3.Ampoules fluorescentes compactes | continue | numeric-8.0 | 837 | 3234 | - |
| 555 | KC4 | KC4Ampoule LED | continue | numeric-8.0 | 212 | 3859 | - |
| 556 | KC5 | KC5.Torche / lampe de poche / lanterne rechargeable | continue | numeric-8.0 | 3253 | 818 | - |
| 557 | KC6 | KC6.Radio / Lecteurs CD / système audio | continue | numeric-8.0 | 965 | 3106 | - |
| 558 | KC8 | KC8.Ventilateur | continue | numeric-8.0 | 991 | 3080 | - |
| 559 | KC27 | KC27.TV Noir et Blanc | discrète | numeric-8.0 | 18 | 4053 | - |
| 560 | KC28 | KC28.TV couleur normale | continue | numeric-8.0 | 716 | 3355 | - |
| 561 | KC29 | KC29.TV couleur écran plat | discrète | numeric-8.0 | 371 | 3700 | - |
| 562 | section L | L. Eclairage public | discrète | numeric-8.0 | 0 | 4071 | - |
| 563 | L1 | L1.ID du répondant | discrète | numeric-8.0 | 4071 | 0 | - |

| Fichier Base_menage_energie | | | | | | | |
|-----------------------------|---------------------------|---|----------|-------------|--------|------------|----------|
| # | Nom | Libellé | Type | Format | Valide | Non-valide | Question |
| 564 | L2 | L2.Est-ce que votre quartier a une quelconque forme d'Éclairage public? | discrète | numeric-8.0 | 4071 | 0 | - |
| 565 | L3 | L3.Est-ce que là €™Éclairage public est utilisÉ© la nuit? | discrète | numeric-8.0 | 540 | 3531 | - |
| 566 | SECTION_M | M.Â Utilisation du temps | discrète | numeric-8.0 | 0 | 4071 | - |
| 567 | M1a1 | a.Femmes(Age 15 ans et plus) | continue | numeric-8.0 | 4071 | 0 | - |
| 568 | M1a2 | b.Filles(Moins de 15 ans) | continue | numeric-8.0 | 4071 | 0 | - |
| 569 | M1a3 | c.Hommes(Age 15 ans et plus) | continue | numeric-8.0 | 4071 | 0 | - |
| 570 | M1a4 | d.Garçons(Moins de 15 ans) | continue | numeric-8.0 | 4071 | 0 | - |
| 571 | M2a1 | a.Femmes Age 15 ans et plus) | continue | numeric-8.0 | 3810 | 261 | - |
| 572 | M2a2 | b.Filles(Moins de 15 ans) | continue | numeric-8.0 | 1654 | 2417 | - |
| 573 | M2a3 | c.Hommes(Age 15 ans et plus) | continue | numeric-8.0 | 3837 | 234 | - |
| 574 | M2a4 | d.Garçons(Moins de 15 ans) | continue | numeric-8.0 | 1793 | 2278 | - |
| 575 | M3a1 | a.Femmes (Age 15 ans et plus) | continue | numeric-8.0 | 4071 | 0 | - |
| 576 | M3a2 | b.Filles(Moins de 15 ans) | continue | numeric-8.0 | 4071 | 0 | - |
| 577 | M3a3 | c.Hommes(Age 15 ans et plus) | continue | numeric-8.0 | 4071 | 0 | - |
| 578 | M3a4 | d.Garçons(Moins de 15 ans) | continue | numeric-8.0 | 1793 | 2278 | - |
| 579 | M4a1 | a.Femmes(Age 15 ans et plus) | discrète | numeric-8.0 | 3810 | 261 | - |
| 580 | M4a2 | b.Filles(Moins de 15 ans) | discrète | numeric-8.0 | 1654 | 2417 | - |
| 581 | M4a3 | c.Hommes(Age 15 ans et plus) | discrète | numeric-8.0 | 3837 | 234 | - |
| 582 | M4a4 | d.Garçons(Moins de 15 ans) | discrète | numeric-8.0 | 1793 | 2278 | - |
| 583 | M5a1 | a.Femmes(Age 15 ans et plus) | discrète | numeric-8.0 | 3810 | 261 | - |
| 584 | M5a2 | b.Filles Moins de 15 ans) | discrète | numeric-8.0 | 1654 | 2417 | - |
| 585 | M5a3 | c.Hommes(Age 15 ans et plus) | discrète | numeric-8.0 | 3837 | 234 | - |
| 586 | M5a4 | d.Garçons(Moins de 15 ans) | discrète | numeric-8.0 | 1793 | 2278 | - |
| 587 | M6a1 | a.Femmes(Age 15 ans et plus) | continue | numeric-8.0 | 3810 | 261 | - |
| 588 | M6a2 | b.Filles(Moins de 15 ans) | discrète | numeric-8.0 | 1654 | 2417 | - |
| 589 | M6a3 | c.Hommes Age 15 ans et plus) | continue | numeric-8.0 | 3837 | 234 | - |

| Fichier Base_menage_energie | | | | | | | |
|------------------------------------|-----------------------|-------------------------------|----------|-------------|--------|------------|----------|
| # | Nom | Libellé | Type | Format | Valide | Non-valide | Question |
| 590 | M6a4 | d.Garçons(Moins de 15 ans) | discrète | numeric-8.0 | 1793 | 2278 | - |
| 591 | M7a1 | a.Femmes (Age 15 ans et plus) | continue | numeric-8.0 | 3810 | 261 | - |
| 592 | M7a2 | b.Filles(Moins de 15 ans) | discrète | numeric-8.0 | 1654 | 2417 | - |
| 593 | M7a3 | c.Hommes(Age 15 ans et plus) | continue | numeric-8.0 | 3837 | 234 | - |
| 594 | M7a4 | d.Garçons(Moins de 15 ans) | discrète | numeric-8.0 | 1793 | 2278 | - |
| 595 | M8a1 | a.Femmes (Age 15 ans et plus) | continue | numeric-8.0 | 3810 | 261 | - |
| 596 | M8a2 | b.Filles(Moins de 15 ans) | discrète | numeric-8.0 | 1654 | 2417 | - |
| 597 | M8a3 | c.Hommes(Age 15 ans et plus) | continue | numeric-8.0 | 3837 | 234 | - |
| 598 | M8a4 | d.Garçons(Moins de 15 ans) | discrète | numeric-8.0 | 1793 | 2278 | - |
| 599 | M9a1 | a.Femmes(Age 15 ans et plus) | continue | numeric-8.0 | 3810 | 261 | - |
| 600 | M9a2 | b.Filles(Moins de 15 ans) | discrète | numeric-8.0 | 1654 | 2417 | - |
| 601 | M9a3 | c.Hommes(Age 15 ans et plus) | continue | numeric-8.0 | 3837 | 234 | - |
| 602 | M9a4 | d.Garçons(Moins de 15 ans) | discrète | numeric-8.0 | 1793 | 2278 | - |
| 603 | M10a1 | a.Femmes (Age 15 ans et plus) | continue | numeric-8.0 | 3810 | 261 | - |
| 604 | M10a2 | b.Filles(Moins de 15 ans) | discrète | numeric-8.0 | 1654 | 2417 | - |
| 605 | M10a3 | c.Hommes(Age 15 ans et plus) | continue | numeric-8.0 | 3837 | 234 | - |
| 606 | M10a4 | d.Garçons(Moins de 15 ans) | discrète | numeric-8.0 | 1793 | 2278 | - |
| 607 | M11a1 | a.Femmes (Age 15 ans et plus) | discrète | numeric-8.0 | 3810 | 261 | - |
| 608 | M11a2 | b.Filles(Moins de 15 ans) | continue | numeric-8.0 | 1654 | 2417 | - |
| 609 | M11a3 | c.Hommes(Age 15 ans et plus) | discrète | numeric-8.0 | 3837 | 234 | - |
| 610 | M11a4 | d.Garçons(Moins de 15 ans) | continue | numeric-8.0 | 1793 | 2278 | - |
| 611 | M12a1 | a.Femmes (Age 15 ans et plus) | continue | numeric-8.0 | 3810 | 261 | - |
| 612 | M12a2 | b.Filles Moins de 15 ans) | discrète | numeric-8.0 | 1654 | 2417 | - |
| 613 | M12a3 | c.Hommes(Age 15 ans et plus) | continue | numeric-8.0 | 3837 | 234 | - |
| 614 | M12a4 | d.Garçons(Moins de 15 ans) | discrète | numeric-8.0 | 1793 | 2278 | - |
| 615 | M13a1 | a.Femmes (Age 15 ans et plus) | continue | numeric-8.0 | 3810 | 261 | - |
| 616 | M13a2 | b.Filles(Moins de 15 ans) | discrète | numeric-8.0 | 1654 | 2417 | - |

| Fichier Base_menage_energie | | | | | | | |
|------------------------------------|------------------------|-------------------------------|----------|-------------|--------|------------|----------|
| # | Nom | Libellé | Type | Format | Valide | Non-valide | Question |
| 617 | M13a3 | c.Hommes(Age 15 ans et plus) | continue | numeric-8.0 | 3837 | 234 | - |
| 618 | M13a4 | d.Garçons(Moins de 15 ans) | discrète | numeric-8.0 | 1793 | 2278 | - |
| 619 | N1a1 | a.Femmes (Age 15 ans et plus) | discrète | numeric-8.0 | 3810 | 261 | - |
| 620 | N1a2 | b.Filles(Moins de 15 ans) | discrète | numeric-8.0 | 1654 | 2417 | - |
| 621 | N1a3 | c.Hommes(Age 15 ans et plus) | discrète | numeric-8.0 | 3837 | 234 | - |
| 622 | N1a4 | d.Garçons(Moins de 15 ans) | discrète | numeric-8.0 | 1793 | 2278 | - |
| 623 | N1a5 | e.Jeunes enfants (0-4 ans) | discrète | numeric-8.0 | 2242 | 1829 | - |
| 624 | N2a1 | a.Femmes (Age 15 ans et plus) | discrète | numeric-8.0 | 122 | 3949 | - |
| 625 | N2a2 | b.Filles(Moins de 15 ans) | discrète | numeric-8.0 | 63 | 4008 | - |
| 626 | N2a3 | c.Hommes(Age 15 ans et plus) | discrète | numeric-8.0 | 73 | 3998 | - |
| 627 | N2a4 | d.Garçons(Moins de 15 ans) | discrète | numeric-8.0 | 65 | 4006 | - |
| 628 | N2a5 | e.Jeunes enfants (0-4 ans) | discrète | numeric-8.0 | 143 | 3928 | - |
| 629 | N3a1 | a.Femmes (Age 15 ans et plus) | discrète | numeric-8.0 | 122 | 3949 | - |
| 630 | N3a2 | b.Filles(Moins de 15 ans) | discrète | numeric-8.0 | 63 | 4008 | - |
| 631 | N3a3 | c.Hommes(Age 15 ans et plus) | discrète | numeric-8.0 | 73 | 3998 | - |
| 632 | N3a4 | d.Garçons(Moins de 15 ans) | discrète | numeric-8.0 | 65 | 4006 | - |
| 633 | N3a5 | e.Jeunes enfants (0-4 ans) | discrète | numeric-8.0 | 143 | 3928 | - |
| 634 | N4a1_1 | Poitrine seulement | discrète | numeric-8.0 | 15 | 4056 | - |
| 635 | N4a1_2 | Nez | discrète | numeric-8.0 | 15 | 4056 | - |
| 636 | N4a1_3 | les deux | discrète | numeric-8.0 | 15 | 4056 | - |
| 637 | N4a1_4 | Autres | discrète | numeric-8.0 | 15 | 4056 | - |
| 638 | N4a1_5 | NSP | discrète | numeric-8.0 | 15 | 4056 | - |
| 639 | N4a2_1 | Poitrine seulement | discrète | numeric-8.0 | 13 | 4058 | - |
| 640 | N4a2_2 | Nez | discrète | numeric-8.0 | 13 | 4058 | - |
| 641 | N4a2_3 | les deux | discrète | numeric-8.0 | 13 | 4058 | - |
| 642 | N4a2_4 | Autres | discrète | numeric-8.0 | 13 | 4058 | - |
| 643 | N4a2_5 | NSP | discrète | numeric-8.0 | 13 | 4058 | - |
| 644 | N4a3_1 | Poitrine seulement | discrète | numeric-8.0 | 13 | 4058 | - |
| 645 | N4a3_2 | Nez | discrète | numeric-8.0 | 13 | 4058 | - |
| 646 | N4a3_3 | les deux | discrète | numeric-8.0 | 13 | 4058 | - |
| 647 | N4a3_4 | Autres | discrète | numeric-8.0 | 13 | 4058 | - |
| 648 | N4a3_5 | NSP | discrète | numeric-8.0 | 13 | 4058 | - |

| Fichier Base_menage_energie | | | | | | | |
|------------------------------------|------------------------|-------------------------------|----------|-------------|--------|------------|----------|
| # | Nom | Libellé | Type | Format | Valide | Non-valide | Question |
| 649 | N4a4_1 | Poitrine seulement | discrète | numeric-8.0 | 7 | 4064 | - |
| 650 | N4a4_2 | Nez | discrète | numeric-8.0 | 7 | 4064 | - |
| 651 | N4a4_3 | les deux | discrète | numeric-8.0 | 7 | 4064 | - |
| 652 | N4a4_4 | Autres | discrète | numeric-8.0 | 7 | 4064 | - |
| 653 | N4a4_5 | NSP | discrète | numeric-8.0 | 7 | 4064 | - |
| 654 | N4a5_1 | Poitrine seulement | discrète | numeric-8.0 | 39 | 4032 | - |
| 655 | N4a5_2 | Nez | discrète | numeric-8.0 | 39 | 4032 | - |
| 656 | N4a5_3 | les deux | discrète | numeric-8.0 | 39 | 4032 | - |
| 657 | N4a5_4 | Autres | discrète | numeric-8.0 | 39 | 4032 | - |
| 658 | N4a5_5 | NSP | discrète | numeric-8.0 | 39 | 4032 | - |
| 659 | N5a1 | a.Femmes (Age 15 ans et plus) | discrète | numeric-8.0 | 122 | 3949 | - |
| 660 | N5a2 | b.Filles(Moins de 15 ans) | discrète | numeric-8.0 | 63 | 4008 | - |
| 661 | N5a3 | c.Hommes(Age 15 ans et plus) | discrète | numeric-8.0 | 73 | 3998 | - |
| 662 | N5a4 | d.Garçons(Moins de 15 ans) | discrète | numeric-8.0 | 65 | 4006 | - |
| 663 | N5a5 | e.Jeunes enfants (0-4 ans) | discrète | numeric-8.0 | 143 | 3928 | - |
| 664 | N6a1 | a.Femmes (Age 15 ans et plus) | discrète | numeric-8.0 | 3810 | 261 | - |
| 665 | N6a2 | b.Filles(Moins de 15 ans) | discrète | numeric-8.0 | 1654 | 2417 | - |
| 666 | N6a3 | c.Hommes(Age 15 ans et plus) | discrète | numeric-8.0 | 3837 | 234 | - |
| 667 | N6a4 | d.Garçons(Moins de 15 ans) | discrète | numeric-8.0 | 1793 | 2278 | - |
| 668 | N6a5 | e.Jeunes enfants (0-4 ans) | discrète | numeric-8.0 | 2242 | 1829 | - |
| 669 | N7a1 | a.Femmes (Age 15 ans et plus) | discrète | numeric-8.0 | 3810 | 261 | - |
| 670 | N7a2 | b.Filles(Moins de 15 ans) | discrète | numeric-8.0 | 1654 | 2417 | - |
| 671 | N7a3 | c.Hommes(Age 15 ans et plus) | discrète | numeric-8.0 | 3837 | 234 | - |
| 672 | N7a4 | d.Garçons(Moins de 15 ans) | discrète | numeric-8.0 | 1793 | 2278 | - |
| 673 | N7a5 | e.Jeunes enfants (0-4 ans) | discrète | numeric-8.0 | 2242 | 1829 | - |
| 674 | N8a1 | a.Femmes (Age 15 ans et plus) | discrète | numeric-8.0 | 56 | 4015 | - |
| 675 | N8a2 | b.Filles(Moins de 15 ans) | discrète | numeric-8.0 | 5 | 4066 | - |
| 676 | N8a3 | c.Hommes(Age 15 ans et plus) | discrète | numeric-8.0 | 5 | 4066 | - |
| 677 | N8a4 | d.Garçons(Moins de 15 ans) | discrète | numeric-8.0 | 3 | 4068 | - |
| 678 | N8a5 | e.Jeunes enfants (0-4 ans) | discrète | numeric-8.0 | 5 | 4066 | - |
| 679 | N9a1 | a.Femmes (Age 15 ans et plus) | discrète | numeric-8.0 | 3810 | 261 | - |

| Fichier Base_menage_energie | | | | | | | |
|-----------------------------|---------------------------|--|----------|---------------|--------|------------|----------|
| # | Nom | Libellé | Type | Format | Valide | Non-valide | Question |
| 680 | N9a2 | b.Filles(Moins de 15 ans) | discrète | numeric-8.0 | 1654 | 2417 | - |
| 681 | N9a3 | c.Hommes(Age 15 ans et plus) | discrète | numeric-8.0 | 3837 | 234 | - |
| 682 | N9a4 | d.Garçons(Moins de 15 ans) | discrète | numeric-8.0 | 1793 | 2278 | - |
| 683 | N9a5 | e.Jeunes enfants (0-4 ans) | discrète | numeric-8.0 | 2242 | 1829 | - |
| 684 | SECTION_O | O.CHOCS %CONOMIQUES DES MÃ %NAGES | discrète | numeric-8.0 | 0 | 4071 | - |
| 685 | O1 | O1.Au cours des 12 derniers mois, avez - vous Ã©tÃ© affectÃ© par (...)? | discrète | character-5 | 4069 | 0 | - |
| 686 | O11 | a.Perte de revenus dÃ©e Ã des pertes agricoles (maladies des cultures, mort du bÃ© | discrète | numeric-3.0 | 4069 | 2 | - |
| 687 | O12 | b.Perte de revenus dÃ©e Ã l'emprisonnement, maladie / blessure ou dÃ©cÃ©s d'un memb | discrète | numeric-3.0 | 4069 | 2 | - |
| 688 | O1555 | c.Autres, précisez | discrète | numeric-3.0 | 4069 | 2 | - |
| 689 | O1111 | deb_enq/O1/111 | discrète | numeric-1.0 | 4069 | 2 | - |
| 690 | O1a | O1a Autres chocs Ã prÃ©ciser | discrète | character-233 | 24 | - | - |
| 691 | O2a1 | a.Perte de revenus dÃ©e Ã des pertes agricoles (maladies des cultures, mort du bÃ© | discrète | numeric-8.0 | 754 | 3317 | - |
| 692 | O2a2 | b.Perte de revenus dÃ©e Ã l'emprisonnement, maladie / blessure ou dÃ©cÃ©s d'un memb | discrète | numeric-8.0 | 75 | 3996 | - |
| 693 | O2a3 | c.() | discrète | numeric-8.0 | 24 | 4047 | - |
| 694 | section_p | p.CONSUMMATION/ DÃ %PENSES DU MENAGE | discrète | numeric-8.0 | 0 | 4071 | - |
| 695 | p1 | p1.Consommation au cours des 7 derniers jours | discrète | character-23 | 3993 | 0 | - |
| 696 | p1a | CÃ©rÃ©ales et produits cÃ©rÃ©aliers (par exemple: le riz, le maÃ©s, le blÃ©, la farine | discrète | numeric-3.0 | 3993 | 78 | - |
| 697 | p1b | LÃ©gumineuses et noix (par exemple: les haricots, les arachides, les noix de palm | discrète | numeric-3.0 | 3993 | 78 | - |
| 698 | p1c | Lait et produits laitiers (par exemple: en poudre, en conserve, frais) | discrète | numeric-3.0 | 3993 | 78 | - |
| 699 | p1d | Huile comestible (par exemple: l'huile de palme, l'huile d'arachide, l'huile de | discrète | numeric-3.0 | 3993 | 78 | - |

| Fichier Base_menage_energie | | | | | | | |
|-----------------------------|------------------------|--|----------|-------------|--------|------------|----------|
| # | Nom | Libellé | Type | Format | Valide | Non-valide | Question |
| 700 | ple | Légumes (par exemple: le gombo, la tomate, l'oignon, la carotte, le chou, l'aubergine) | discrète | numeric-3.0 | 3993 | 78 | - |
| 701 | plf | Oeufs et volaille | discrète | numeric-3.0 | 3993 | 78 | - |
| 702 | plg | Viande et produits à base de viande | discrète | numeric-3.0 | 3993 | 78 | - |
| 703 | plh | Poisson (frais/fumés) | discrète | numeric-3.0 | 3993 | 78 | - |
| 704 | pli | Sucre | discrète | numeric-3.0 | 3993 | 78 | - |
| 705 | plz | Autres produits alimentaires (e, g, poivre, sel, épices, beurre, confiture, pain) | discrète | numeric-3.0 | 3993 | 78 | - |
| 706 | plj | Repas / aliments achetés en dehors du domicile | discrète | numeric-3.0 | 3993 | 78 | - |
| 707 | plk | Boissons (par exemple: les boissons à base de malt, minérales, café / Lipton / Mi) | discrète | numeric-3.0 | 3993 | 78 | - |
| 708 | pll | L'alcool, le tabac et les cigarettes | discrète | numeric-3.0 | 3993 | 78 | - |
| 709 | pla1 | Produits céréaliers et produits céréaliers (par exemple: le riz, le pain, le blé, la farine) | discrète | character-3 | 3636 | 0 | - |
| 710 | pla11 | Acheté | discrète | numeric-3.0 | 3636 | 435 | - |
| 711 | pla12 | Produit | discrète | numeric-3.0 | 3636 | 435 | - |
| 712 | pla13 | Reçu en cadeau/donation | discrète | numeric-3.0 | 3636 | 435 | - |
| 713 | pla2_1 | Acheté | discrète | numeric-8.0 | 3442 | 629 | - |
| 714 | pla2_2 | Produit | discrète | numeric-8.0 | 357 | 3714 | - |
| 715 | pla2_3 | Reçu en cadeau/donation | discrète | numeric-8.0 | 69 | 4002 | - |
| 716 | p2a1 | Produits oléagineux et noix (par exemple: les haricots, les arachides, les noix de | discrète | character-3 | 2070 | 0 | - |
| 717 | p2a11 | Acheté | discrète | numeric-3.0 | 2070 | 2001 | - |
| 718 | p2a12 | Produit | discrète | numeric-3.0 | 2070 | 2001 | - |
| 719 | p2a13 | Reçu en cadeau/donation | discrète | numeric-3.0 | 2070 | 2001 | - |
| 720 | p2a2_1 | Acheté | discrète | numeric-8.0 | 1960 | 2111 | - |
| 721 | p2a2_2 | Produit | discrète | numeric-8.0 | 102 | 3969 | - |
| 722 | p2a2_3 | Reçu en cadeau/donation | discrète | numeric-8.0 | 25 | 4046 | - |
| 723 | p3a1 | Produits laitiers (par exemple: en poudre, en conserve, frais) | discrète | character-5 | 1261 | 0 | - |
| 724 | p3a11 | Acheté | discrète | numeric-3.0 | 1261 | 2810 | - |
| 725 | p3a12 | Produit | discrète | numeric-3.0 | 1261 | 2810 | - |
| 726 | p3a13 | Reçu en cadeau/donation | discrète | numeric-3.0 | 1261 | 2810 | - |
| 727 | p3a2_1 | Acheté | discrète | numeric-8.0 | 1170 | 2901 | - |

| Fichier Base_menage_energie | | | | | | | |
|-----------------------------|------------------------|--|-----------|-------------|--------|------------|----------|
| # | Nom | Libellé | Type | Format | Valide | Non-valide | Question |
| 728 | p3a2_2 | Produit | discrète | numeric-8.0 | 66 | 4005 | - |
| 729 | p3a2_3 | Re   u en cadeau/donation | discr  te | numeric-8.0 | 32 | 4039 | - |
| 730 | p4a1 | p4a1.Huile comestible (par exemple: l'huile de palme, l'huile d'arachide, l'huile | discr  te | character-3 | 3215 | 0 | - |
| 731 | p4a11 | Achet    | discr  te | numeric-3.0 | 3215 | 856 | - |
| 732 | p4a12 | Produit | discr  te | numeric-3.0 | 3215 | 856 | - |
| 733 | p4a13 | Re   u en cadeau/donation | discr  te | numeric-3.0 | 3215 | 856 | - |
| 734 | p4a2_1 | Achet    | discr  te | numeric-8.0 | 3178 | 893 | - |
| 735 | p4a2_2 | Produit | discr  te | numeric-8.0 | 8 | 4063 | - |
| 736 | p4a2_3 | Re   u en cadeau/donation | discr  te | numeric-8.0 | 40 | 4031 | - |
| 737 | p5a1 | p5a1.L   gumes (par exemple: le gombo, la tomate, l'oignon, la carotte, le chou, l | discr  te | character-3 | 2719 | 0 | - |
| 738 | p5a11 | Achet    | discr  te | numeric-3.0 | 2719 | 1352 | - |
| 739 | p5a12 | Produit | discr  te | numeric-3.0 | 2719 | 1352 | - |
| 740 | p5a13 | Re   u en cadeau/donation | discr  te | numeric-3.0 | 2719 | 1352 | - |
| 741 | p5a2_1 | Achet    | discr  te | numeric-8.0 | 2650 | 1421 | - |
| 742 | p5a2_2 | Produit | discr  te | numeric-8.0 | 57 | 4014 | - |
| 743 | p5a2_3 | Re   u en cadeau/donation | discr  te | numeric-8.0 | 31 | 4040 | - |
| 744 | p6a1 | p6a1.Oeufs et volaille | discr  te | character-5 | 256 | 0 | - |
| 745 | p6a11 | Achet    | discr  te | numeric-3.0 | 256 | 3815 | - |
| 746 | p6a12 | Produit | discr  te | numeric-3.0 | 256 | 3815 | - |
| 747 | p6a13 | Re   u en cadeau/donation | discr  te | numeric-3.0 | 256 | 3815 | - |
| 748 | p6a2_1 | Achet    | discr  te | numeric-8.0 | 246 | 3825 | - |
| 749 | p6a2_2 | Produit | discr  te | numeric-8.0 | 11 | 4060 | - |
| 750 | p6a2_3 | Re   u en cadeau/donation | discr  te | numeric-8.0 | 3 | 4068 | - |
| 751 | p7a1 | p7a1.Viande et produits    base de viande | discr  te | character-3 | 1887 | 0 | - |
| 752 | p7a11 | Achet    | discr  te | numeric-3.0 | 1887 | 2184 | - |
| 753 | p7a12 | Produit | discr  te | numeric-3.0 | 1887 | 2184 | - |
| 754 | p7a13 | Re   u en cadeau/donation | discr  te | numeric-3.0 | 1887 | 2184 | - |
| 755 | p7a2_1 | Achet    | discr  te | numeric-8.0 | 1859 | 2212 | - |
| 756 | p7a2_2 | Produit | discr  te | numeric-8.0 | 14 | 4057 | - |
| 757 | p7a2_3 | Re   u en cadeau/donation | discr  te | numeric-8.0 | 23 | 4048 | - |
| 758 | p8a1 | p8a1.Poisson (frais/fum   ) | discr  te | character-3 | 266 | 0 | - |
| 759 | p8a11 | Achet    | discr  te | numeric-3.0 | 266 | 3805 | - |
| 760 | p8a12 | Produit | discr  te | numeric-3.0 | 266 | 3805 | - |
| 761 | p8a13 | Re   u en cadeau/donation | discr  te | numeric-3.0 | 266 | 3805 | - |
| 762 | p8a2_1 | Achet    | discr  te | numeric-8.0 | 252 | 3819 | - |

| Fichier Base_menage_energie | | | | | | | |
|-----------------------------|--------------------------|--|----------|-------------|--------|------------|----------|
| # | Nom | Libellé | Type | Format | Valide | Non-valide | Question |
| 763 | p8a2_2 | Produit | discrète | numeric-8.0 | 9 | 4062 | - |
| 764 | p8a2_3 | ReÃu en cadeau/donation | discrète | numeric-8.0 | 7 | 4064 | - |
| 765 | p9a1 | p9a1.Sucre | discrète | character-3 | 2200 | 0 | - |
| 766 | p9a11 | AchetÃ© | discrète | numeric-3.0 | 2200 | 1871 | - |
| 767 | p9a12 | Produit | discrète | numeric-3.0 | 2200 | 1871 | - |
| 768 | p9a13 | ReÃu en cadeau/donation | discrète | numeric-3.0 | 2200 | 1871 | - |
| 769 | p9a2_1 | AchetÃ© | discrète | numeric-8.0 | 2184 | 1887 | - |
| 770 | p9a2_2 | Produit | discrète | numeric-8.0 | 1 | 4070 | - |
| 771 | p9a2_3 | ReÃu en cadeau/donation | discrète | numeric-8.0 | 26 | 4045 | - |
| 772 | p555a1 | p555a1.Autres produits alimentaires (e, g, poivre, sel, Ã©pices, beurre, confiture | discrète | character-3 | 1379 | 0 | - |
| 773 | p555a11 | AchetÃ© | discrète | numeric-3.0 | 1379 | 2692 | - |
| 774 | p555a12 | Produit | discrète | numeric-3.0 | 1379 | 2692 | - |
| 775 | p555a13 | ReÃu en cadeau/donation | discrète | numeric-3.0 | 1379 | 2692 | - |
| 776 | p555a2_1 | AchetÃ© | discrète | numeric-8.0 | 1368 | 2703 | - |
| 777 | p555a2_2 | Produit | discrète | numeric-8.0 | 4 | 4067 | - |
| 778 | p555a2_3 | ReÃu en cadeau/donation | discrète | numeric-8.0 | 11 | 4060 | - |
| 779 | p10a1 | p10a1.Repas / aliments achetÃ©s en dehors du domicile | discrète | character-3 | 265 | 0 | - |
| 780 | p10a11 | AchetÃ© | discrète | numeric-3.0 | 265 | 3806 | - |
| 781 | p10a12 | Produit | discrète | numeric-3.0 | 265 | 3806 | - |
| 782 | p10a13 | ReÃu en cadeau/donation | discrète | numeric-3.0 | 265 | 3806 | - |
| 783 | p10a2_1 | AchetÃ© | discrète | numeric-8.0 | 253 | 3818 | - |
| 784 | p10a2_2 | Produit | discrète | numeric-8.0 | 0 | 4071 | - |
| 785 | p10a2_3 | ReÃu en cadeau/donation | discrète | numeric-8.0 | 18 | 4053 | - |
| 786 | p11a1 | p11a1.Boissons (par exemple: les boissons Ã base de malt, minÃ©raux, cafÃ© / Lipto | discrète | character-3 | 576 | 0 | - |
| 787 | p11a11 | AchetÃ© | discrète | numeric-3.0 | 576 | 3495 | - |
| 788 | p11a12 | Produit | discrète | numeric-3.0 | 576 | 3495 | - |
| 789 | p11a13 | ReÃu en cadeau/donation | discrète | numeric-3.0 | 576 | 3495 | - |
| 790 | p11a2_1 | AchetÃ© | discrète | numeric-8.0 | 573 | 3498 | - |
| 791 | p11a2_2 | Produit | discrète | numeric-8.0 | 1 | 4070 | - |
| 792 | p11a2_3 | reÃu cadeau/donation | continue | numeric-8.0 | 5 | 4066 | - |
| 793 | p12a1 | p12a1.L'alcool, le tabac et les cigarettes | discrète | numeric-8.0 | 95 | 3976 | - |
| 794 | p12a11 | AchetÃ© | discrète | numeric-3.0 | 95 | 3976 | - |
| 795 | p12a12 | Produit | discrète | numeric-3.0 | 95 | 3976 | - |
| 796 | p12a13 | ReÃu en cadeau/donation | discrète | numeric-3.0 | 95 | 3976 | - |

| Fichier Base_menage_energie | | | | | | | |
|-----------------------------|---------------------------|--|----------|--------------|--------|------------|----------|
| # | Nom | Libellé | Type | Format | Valide | Non-valide | Question |
| 797 | p12a2_1 | AchetÃ© | discrète | numeric-8.0 | 95 | 3976 | - |
| 798 | p12a2_2 | Produit | discrète | numeric-8.0 | 0 | 4071 | - |
| 799 | p12a2_3 | ReÃ§u en cadeau/donation | discrète | numeric-8.0 | 0 | 4071 | - |
| 800 | p14_22 | p14_22.DÃ©penses mensuelles en biens et services | discrète | numeric-8.0 | 0 | 4071 | - |
| 801 | p14 | p14.Frais mÃ©dicaux / pharmaceutiques (par exemple: compripÃ©s / sirops, insectici | continue | numeric-8.0 | 4071 | 0 | - |
| 802 | p15 | p15.Savons, dÃ©sinfectants et des produits de nettoyage; cosmÃ©tiques et articles | continue | numeric-8.0 | 4071 | 0 | - |
| 803 | p16 | p16.Approvisionnement en eau pour la boisson et d'autres utilisations (capon-c | continue | numeric-8.0 | 4071 | 0 | - |
| 804 | p17 | p17.ElectricitÃ© et autres combustibles (pÃ©trole, GPL, bois etc.) | continue | numeric-8.0 | 4071 | 0 | - |
| 805 | p18 | p18.Recharge de tÃ©lÃ©phone portable ou factures | continue | numeric-8.0 | 4071 | 0 | - |
| 806 | p19 | p19.Internet, tÃ©lÃ©phone fixe, parabole, cÃ¢ble et autres communications des mÃ©nag | continue | numeric-8.0 | 4071 | 0 | - |
| 807 | p20 | p20.Location de paion | continue | numeric-8.0 | 4071 | 0 | - |
| 808 | p21 | p21.Les frais de transport (de carburant pour les vÃ©hicules personnels, le coÃ»t | continue | numeric-8.0 | 4071 | 0 | - |
| 809 | p22 | p22.Autres dÃ©penses mensuelles rÃ©currentes (salaire des travailleurs domestiques | continue | numeric-8.0 | 4071 | 0 | - |
| 810 | p22a | p22a.PrÃ©ciser le type de depense | discrète | character-88 | 159 | 0 | - |
| 811 | dep12pois | DÃ©penses en Biens et Services au cours des 12 derniers mois | discrète | numeric-8.0 | 0 | 4071 | - |
| 812 | p23 | p23.Les frais de scolaritÃ© et autres frais d'Ã©tudes | continue | numeric-8.0 | 4071 | 0 | - |
| 813 | p24 | p24.VÃ©tements, chaussures et accessoires | continue | numeric-8.0 | 4071 | 0 | - |
| 814 | p25 | p25.CÃ©lÃ©brations (par exemple, les funÃ©raillles et les dÃ©penses, mariages, fÃªtes, | continue | numeric-8.0 | 4071 | 0 | - |
| 815 | p26 | p26.Cadeaux et dons (par exemple: un don Ã une institution religieuse faite par | continue | numeric-8.0 | 4071 | 0 | - |

| Fichier Base_menage_energie | | | | | | | |
|-----------------------------|---------------------------|--|----------|--------------|--------|------------|----------|
| # | Nom | Libellé | Type | Format | Valide | Non-valide | Question |
| 816 | p27 | p27.Visites médicales (hôpital/docteur) et examens complémentaires (par exemple: | continue | numeric-8.0 | 4071 | 0 | - |
| 817 | p28 | p28.meubles (par exemple: matelas, meubles de salon, articles d'ameublement, tap | continue | numeric-8.0 | 4071 | 0 | - |
| 818 | p29 | p29.La réparation, l'entretien et la construction (par exemple: ciment, toiture, | continue | numeric-8.0 | 4071 | 0 | - |
| 819 | p30 | p30.Ustensiles et Équipements de cuisine (par exemple: tasses, assiettes, couver | continue | numeric-8.0 | 4071 | 0 | - |
| 820 | p31 | deb_enq/p23_36/p31 | continue | numeric-8.0 | 4071 | 0 | - |
| 821 | p32 | p32.Appareils et outils (par exemple: fer à repasser électrique, ventilateurs etc) | continue | numeric-8.0 | 4071 | 0 | - |
| 822 | p33 | p33.Véhicules et motos et véhicules (achat ou la réparation de sa propre voiture / m | continue | numeric-8.0 | 4071 | 0 | - |
| 823 | p34 | p34.Transfert d'argent aux membres de la famille et aux parents | continue | numeric-8.0 | 4071 | 0 | - |
| 824 | p35 | p35.Les pertes dues au vol, cambriolage, aux accidents, aux catastrophes naturel | continue | numeric-8.0 | 4071 | 0 | - |
| 825 | p36 | p36.Autres dépenses importantes non encore couvertes (préciser) | continue | numeric-8.0 | 4071 | 0 | - |
| 826 | p36a | p36A PRICISER LES DEPENSES | discrète | character-60 | 108 | 0 | - |
| 827 | sectioQ_Q | Q.PROPRIETE FONCIERE DES MENAGES ET AUTRES ACTIFS | discrète | numeric-8.0 | 0 | 4071 | - |
| 828 | Q1a | Q1a.Terres agricoles (y compris les terres cultivées, terres en jachère, et d'au | discrète | numeric-8.0 | 4071 | 0 | - |
| 829 | Q1b | Q1b.Quelle est la taille totale de la terre? | continue | numeric-8.0 | 1977 | 2094 | - |
| 830 | Q1c | Q1c.Préciser l'unité | discrète | numeric-8.0 | 1977 | 2094 | - |
| 831 | Q1ca | Q1ca Autres unités à préciser | discrète | character-15 | 15 | 0 | - |
| 832 | Q2a | Q2a.Pâturages (utilisés pour faire paître les animaux) | discrète | numeric-8.0 | 4071 | 0 | - |
| 833 | Q2b | Q2b.Quelle est la taille totale de la terre? | continue | numeric-8.0 | 434 | 3637 | - |
| 834 | Q2c | Q2c.Préciser l'unité | discrète | numeric-8.0 | 434 | 3637 | - |

| Fichier Base_menage_energie | | | | | | | |
|-----------------------------|----------------------------|---|----------|---------------|--------|------------|----------|
| # | Nom | Libellé | Type | Format | Valide | Non-valide | Question |
| 835 | Q2ca | Q2ca Autres unitÃ© Ã préciser | discrète | character-25 | 6 | 0 | - |
| 836 | section_R | deb_enq/section_R | discrète | numeric-8.0 | 0 | 4071 | - |
| 837 | R1 | R1.rendre visite aux parents / a la famille / aux amis dans le village/ quartier | discrète | numeric-8.0 | 3810 | 261 | - |
| 838 | R1a | R1a.Autres cas Ã préciser | discrète | numeric-8.0 | 0 | 4071 | - |
| 839 | R2 | R2.Aller au marchÃ© / banques / centres commerciaux / lieux de travail. | discrète | numeric-8.0 | 3810 | 261 | - |
| 840 | R2a | R2a.Autres cas Ã préciser | discrète | character-37 | 65 | 0 | - |
| 841 | R3 | R3.Sortir du village / quartier | discrète | numeric-8.0 | 3810 | 261 | - |
| 842 | R3a | R3a.Autres cas Ã préciser | discrète | character-7 | 1 | 0 | - |
| 843 | sectiRn_.. | deb_enq/Section_RR/sectiRn_RRsuite/R4 | discrète | character-9 | 3810 | 0 | - |
| 844 | R41 | ActivitÃ©s religieuses | discrète | numeric-3.0 | 3810 | 261 | - |
| 845 | R42 | ActivitÃ©s liÃ©es aux soins de santÃ© | discrète | numeric-3.0 | 3810 | 261 | - |
| 846 | R43 | ActivitÃ©s gÃ©nÃ©ratrices de revenus | discrète | numeric-3.0 | 3810 | 261 | - |
| 847 | R44 | Organisation d'entraide | discrète | numeric-3.0 | 3810 | 261 | - |
| 848 | R45 | Groupe d'Ã©pargne | discrète | numeric-3.0 | 3810 | 261 | - |
| 849 | R46 | Organisation de microfinance | discrète | numeric-3.0 | 3810 | 261 | - |
| 850 | R47 | CoopÃ©rative | discrète | numeric-3.0 | 3810 | 261 | - |
| 851 | R48 | ComitÃ© administratif du village | discrète | numeric-3.0 | 3810 | 261 | - |
| 852 | R49 | ComitÃ© d'Ã©lectrification du village | discrète | numeric-3.0 | 3810 | 261 | - |
| 853 | R4555 | Autre prÃ©cisez | discrète | numeric-3.0 | 3810 | 261 | - |
| 854 | R4111 | Pas un membre | discrète | numeric-3.0 | 3810 | 261 | - |
| 855 | R4a | R4a.Autres groupes Ã préciser | discrète | character-207 | 4 | - | - |
| 856 | R5 | R5.Que pensez-vous Ãatre les contraintes majeures Ã la participation des femmes Ã | discrète | character-9 | 3810 | 0 | - |
| 857 | R51 | Temps limitÃ© | discrète | numeric-3.0 | 3810 | 261 | - |
| 858 | R52 | Manque de soutien de la famille | discrète | numeric-3.0 | 3810 | 261 | - |
| 859 | R53 | Confiance limitÃ©e | discrète | numeric-3.0 | 3810 | 261 | - |
| 860 | R54 | Ã©ducation limitÃ©e | discrète | numeric-3.0 | 3810 | 261 | - |
| 861 | R5555 | Autre prÃ©cisez | discrète | numeric-3.0 | 3810 | 261 | - |
| 862 | R5a | R5a.Autres contraintes Ã préciser | discrète | character-113 | 15 | - | - |
| 863 | R6 | R6.Ãªtes-vous membre du comitÃ© d'Ã©nergie | discrète | numeric-8.0 | 3810 | 261 | - |

| Fichier Base_menage_energie | | | | | | | |
|-----------------------------|---------------------------|---|----------|--------------|--------|------------|----------|
| # | Nom | Libellé | Type | Format | Valide | Non-valide | Question |
| | | € TM Aléctrification du village? | | | | | |
| 864 | R7 | R7.Combien de fois vous rencontrez-vous dans un mois? | discrète | numeric-8.0 | 1 | 4070 | - |
| 865 | R8 | R8.Poss.Àdez-vous un compte bancaire? | discrète | numeric-8.0 | 3807 | 264 | - |
| 866 | section_S | S.[Suite de A] ACTIVITE/ Entreprise Operee par le MÃonage | discrète | numeric-8.0 | 0 | 4071 | - |
| 867 | S1 | S1.Est-ce quâ€ TM un membre du mÃonage a une entreprise / affaire non-agricole dans ce | discrète | numeric-8.0 | 4071 | 0 | - |
| 868 | S2 | S2. Le propriÃtaire, est-il prÃsent? | discrète | numeric-8.0 | 20 | 4051 | - |
| 869 | S3 | S3.EnquÃteur/CAPI : Enregistrez lâ€ TM identifiant individuel du rÃpondant | discrète | numeric-8.0 | 20 | 4051 | - |
| 870 | S4 | S4.Combien dâ€ TM employÃs a cette entreprise / affaire ? | discrète | numeric-8.0 | 20 | 4051 | - |
| 871 | S5 | S5.Au cours des 12 derniers mois, durant quels mois cette entreprise a-t-elle fo | discrète | character-1 | 20 | 0 | - |
| 872 | S5a | Janvier | discrète | numeric-3.0 | 20 | 4051 | - |
| 873 | S5b | FÃvrier | discrète | numeric-3.0 | 20 | 4051 | - |
| 874 | S5c | Mars | discrète | numeric-3.0 | 20 | 4051 | - |
| 875 | S5d | Avril | discrète | numeric-3.0 | 20 | 4051 | - |
| 876 | S5e | Mai | discrète | numeric-3.0 | 20 | 4051 | - |
| 877 | S5f | Juin | discrète | numeric-3.0 | 20 | 4051 | - |
| 878 | S5g | Juillet | discrète | numeric-3.0 | 20 | 4051 | - |
| 879 | S5h | AoÃt | discrète | numeric-3.0 | 20 | 4051 | - |
| 880 | S5i | Septembre | discrète | numeric-3.0 | 20 | 4051 | - |
| 881 | S5j | Octobre | discrète | numeric-3.0 | 20 | 4051 | - |
| 882 | S5k | Novembre | discrète | numeric-3.0 | 20 | 4051 | - |
| 883 | S5l | DÃcembre | discrète | numeric-1.0 | 20 | 4051 | - |
| 884 | S5z | UtilisÃ toute l' annÃe | discrète | numeric-3.0 | 20 | 4051 | - |
| 885 | S6 | S6.Quelle est lâ€ TM activitÃ principale de cette entreprise ? | discrète | numeric-8.0 | 20 | 4051 | - |
| 886 | S6a | S6a.Autres activitÃs de l'entreprise Ã préciser | discrète | character-18 | 4 | 0 | - |
| 887 | S7 | S7.Cette entreprise est-elle enregistrÃe ? | discrète | numeric-8.0 | 20 | 4051 | - |
| 888 | S8 | S8.Quel a ÃtÃ le chiffre dâ€ TM affaires total de cette entreprise pour son dernier m | continue | numeric-8.0 | 20 | 4051 | - |

| Fichier Base_menage_energie | | | | | | | |
|-----------------------------|------------------------|---|----------|--------------|--------|------------|----------|
| # | Nom | Libellé | Type | Format | Valide | Non-valide | Question |
| 889 | S9 | S9.Quel Ã©tait le coÃ»t de fonctionnement mensuel (câ€™est-Ã -dire les frais liÃ©s Ã 1 | continue | numeric-8.0 | 20 | 4051 | - |
| 890 | S10 | S10.Pourriez-vous s'il vous plaÃ®t estimer le chiffre dâ€™affaires total de cette a | continue | numeric-8.0 | 20 | 4051 | - |
| 891 | S11 | S11.Dans un mois ordinaire, pendant combien d'heures votre entreprise fonctionne | discrète | numeric-8.0 | 20 | 4051 | - |
| 892 | S12 | S12.Dans un mois typique, pendant combien d'heures votre entreprise fonctionne-t | discrète | numeric-8.0 | 20 | 4051 | - |
| 893 | S13 | S13.Est-ce que vos heures de travail sont limitÃ©es par la fourniture d'Ã©nergie p | discrète | numeric-8.0 | 20 | 4051 | - |
| 894 | S14 | S14.Quelles sont toutes les diffÃ©rentes sources d'Ã©nergie que vous utilisez dans | discrète | character-4 | 20 | 0 | - |
| 895 | S141 | Connexion au RÃ©seau Ã©lectrique National | discrète | numeric-3.0 | 20 | 4051 | - |
| 896 | S142 | Mini-rÃ©seau Local | discrète | numeric-3.0 | 20 | 4051 | - |
| 897 | S143 | GÃ©nÃ©rateur Ã©lectrique (alimentant un ou plusieurs mÃ©nages / entreprises) | discrète | numeric-3.0 | 20 | 4051 | - |
| 898 | S144 | Lanterne solaire | discrète | numeric-3.0 | 20 | 4051 | - |
| 899 | S145 | Produit solaire avec plusieurs points lumineux | discrète | numeric-3.0 | 20 | 4051 | - |
| 900 | S146 | SystÃ©me solaire avec plusieurs points lumineux | discrète | numeric-3.0 | 20 | 4051 | - |
| 901 | S147 | Batterie rechargeable | discrète | numeric-3.0 | 20 | 4051 | - |
| 902 | S148 | Piles | discrète | numeric-3.0 | 20 | 4051 | - |
| 903 | S1410 | Combustible liquide (kÃ©rosÃ©ne, diesel, essence) | discrète | numeric-3.0 | 20 | 4051 | - |
| 904 | S1411 | Charbon minÃ©ral | discrète | numeric-3.0 | 20 | 4051 | - |
| 905 | S1412 | Biomasse | discrète | numeric-3.0 | 20 | 4051 | - |
| 906 | S1413 | Manuelle | discrète | numeric-3.0 | 20 | 4051 | - |
| 907 | S14555 | Autre, prÃ©cisez | discrète | numeric-3.0 | 20 | 4051 | - |
| 908 | S14a | S14a.Autres sources d'energie pour de l'entreprise Ã préciser | discrète | character-14 | 4 | 0 | - |
| 909 | S15 | S15.Quelles sources sont utilisÃ©es SEULEMENT pour lâ€™entreprise (et NON pour le m | discrète | character-3 | 20 | 0 | - |
| 910 | S151 | Connection au rÃ©seau Ã©lectrique national | discrète | numeric-3.0 | 20 | 4051 | - |
| 911 | S152 | Mini-rÃ©seau local | discrète | numeric-3.0 | 20 | 4051 | - |

| Fichier Base_menage_energie | | | | | | | |
|-----------------------------|----------------------|--|----------|-------------|--------|------------|----------|
| # | Nom | Libellé | Type | Format | Valide | Non-valide | Question |
| 912 | S153 | GÃ©nÃ©rateur Ã©lectrique (qui alimente 1 ou plusieurs mÃ©nages/entreprises) | discrète | numeric-3.0 | 20 | 4051 | - |
| 913 | S154 | Lanterne solaire | discrète | numeric-3.0 | 20 | 4051 | - |
| 914 | S155 | Produit solaire avec plusieurs points lumineux | discrète | numeric-3.0 | 20 | 4051 | - |
| 915 | S156 | SystÃ©me solaire avec plusieurs points lumineux | discrète | numeric-3.0 | 20 | 4051 | - |
| 916 | S157 | Batterie rechargeable | discrète | numeric-3.0 | 20 | 4051 | - |
| 917 | S158 | Piles | discrète | numeric-3.0 | 20 | 4051 | - |
| 918 | S15a | S15a.Autres sources d'energie pour de l'entreprise Ã preciser | discrète | numeric-8.0 | 0 | 4071 | - |
| 919 | S16 | S16.EnquÃªteur / contrÃªle CAP | discrète | numeric-8.0 | 9 | 4062 | - |
| 920 | S17 | S17.Est-ce que l'entreprise possÃ©de une facture d'Ã©lectricitÃ© distincte de l'usa | discrète | numeric-8.0 | 14 | 4057 | - |
| 921 | S18 | S18.Comment Ãªtes-vous facturÃ© pour lâ€™Ã©lectricitÃ©? | discrète | numeric-8.0 | 1 | 4070 | - |
| 922 | S18a | S18a.Autres mode de facturation Ã preciser | discrète | numeric-8.0 | 0 | 4071 | - |
| 923 | S19 | S19.Quel est le moyen le plus courant pour payer vos factures d'Ã©lectricitÃ©? | discrète | numeric-8.0 | 1 | 4070 | - |
| 924 | S19a | S19a.Autres moyens de paiement Ã preciser | discrète | numeric-8.0 | 0 | 4071 | - |
| 925 | S20 | S20.EnquÃªteur: Si le rÃ©pondant paie la sociÃ©tÃ© d'Ã©lectricitÃ© ou a une trace de | discrète | numeric-8.0 | 1 | 4070 | - |
| 926 | S21 | S21.Au cours du dernier mois, combien avez-vous d'Ã©penses pour la facture d'Ã©lectr | discrète | numeric-8.0 | 0 | 4071 | - |
| 927 | S22 | S22.Le mois dernier, quelle quantitÃ© d'Ã©lectricitÃ© votre entreprise a-t-elle uti | discrète | numeric-8.0 | 0 | 4071 | - |
| 928 | S23 | S23.Dans un mois typique, combien d'heures d'Ã©lectricitÃ© sont disponibles chaque | continue | numeric-8.0 | 20 | 4051 | - |
| 929 | S24 | S24.Parmi les [] heures nocturnes durant lesquelles votre entreprise est habitue | continue | numeric-8.0 | 20 | 4051 | - |
| 930 | S25 | S25.Dans un mois typique, Ã combien de pannes / | continue | numeric-8.0 | 20 | 4051 | - |

| Fichier Base_menage_energie | | | | | | | |
|-----------------------------|------------------------|---|----------|--------------|--------|------------|----------|
| # | Nom | Libellé | Type | Format | Valide | Non-valide | Question |
| | | coupures de courant fait face à l'€™ | | | | | |
| 931 | S26 | S26.Dans une semaine typique, quelle est la durée totale de toutes les pannes / | continue | numeric-8.0 | 20 | 4051 | - |
| 932 | S27 | S27a.Au cours d'un mois typique, quelles sont les trois principales façons dont | discrète | character-5 | 20 | 0 | - |
| 933 | S271 | Poursuivi toutes les opérations sur l'alimentation de secours | discrète | numeric-3.0 | 20 | 4051 | - |
| 934 | S272 | Poursuivi des opérations réalisées sur l'alimentation de secours | discrète | numeric-3.0 | 20 | 4051 | - |
| 935 | S273 | Vous avez dû refuser des clients | discrète | numeric-3.0 | 20 | 4051 | - |
| 936 | S274 | Vous avez dû renvoyer à la maison des travailleurs pour la journée sans paie | discrète | numeric-3.0 | 20 | 4051 | - |
| 937 | S275 | Vous avez dû renvoyer à la maison des travailleurs pour la journée avec paie | discrète | numeric-3.0 | 20 | 4051 | - |
| 938 | S276 | Vous avez utilisé des sources d'énergie alternatives plus coûteuses pour exécuter | discrète | numeric-3.0 | 20 | 4051 | - |
| 939 | S277 | Vous avez gâché des produits périssables / jetés des marchandises endommagées | discrète | numeric-3.0 | 20 | 4051 | - |
| 940 | S278 | Machines / appareils ont été endommagés dans le processus | discrète | numeric-3.0 | 20 | 4051 | - |
| 941 | S279 | Réunions / transactions ont été retardées | discrète | numeric-3.0 | 20 | 4051 | - |
| 942 | S2710 | Vous avez fourni de l'électricité de secours aux autres | discrète | numeric-3.0 | 20 | 4051 | - |
| 943 | S2711 | Vous avez arrêté les opérations et attendu le retour de la €™lectricité | discrète | numeric-3.0 | 20 | 4051 | - |
| 944 | S2712 | Non affecté par la dernière panne / coupure | discrète | numeric-3.0 | 20 | 4051 | - |
| 945 | S2713 | deb_enq/Section_S1_32/S17_32/S27/13 | discrète | numeric-3.0 | 20 | 4051 | - |
| 946 | S27555 | Autre, précisez | discrète | numeric-3.0 | 20 | 4051 | - |
| 947 | S27_1 | S27a1.Autres pannes qui ont affecté l'entreprise à préciser | discrète | character-19 | 5 | 0 | - |
| 948 | S28 | S28.Y a-t-il une perte de chiffre d'affaires dans un mois typique en raison de p | discrète | numeric-8.0 | 20 | 4051 | - |

| Fichier Base_menage_energie | | | | | | | |
|-----------------------------|----------------------------|--|----------|-------------|--------|------------|----------|
| # | Nom | Libellé | Type | Format | Valide | Non-valide | Question |
| 949 | S29 | S29.A combien sâ €™Ã©lÃ¢ve la perte de chiffre d'affaires en raison de pannes de cour | continue | numeric-8.0 | 2 | 4069 | - |
| 950 | S30 | S30.Quel est le coÃ»t supplÃ©mentaire de fonctionnement pendant la panne (par ex | continue | numeric-8.0 | 20 | 4051 | - |
| 951 | S31 | S31.Si des appareils ou machines ont-Ã©tÃ© abÃ©mÃ©s Ã cause du rÃ©seau, quels ont Ã©tÃ© | continue | numeric-8.0 | 20 | 4051 | - |
| 952 | S32 | S32.Quelles sont les solutions de secours dont dispose l'entreprise pour l'Ã©clair | discrète | numeric-8.0 | 20 | 4051 | - |
| 953 | S321 | GÃ©nÃ©rateur | discrète | numeric-3.0 | 20 | 4051 | - |
| 954 | S322 | Batterie et Ã©quipement de stockage (par exemple une batterie de voiture) .Ã©. | discrète | numeric-3.0 | 20 | 4051 | - |
| 955 | S323 | Lanterne solaire | discrète | numeric-3.0 | 20 | 4051 | - |
| 956 | S324 | Produit solaire avec plusieurs points lumineux | discrète | numeric-3.0 | 20 | 4051 | - |
| 957 | S325 | SystÃ©me solaire avec plusieurs points lumineux | discrète | numeric-3.0 | 20 | 4051 | - |
| 958 | S326 | Lampe KÃ©rosÃ©ne | discrète | numeric-3.0 | 20 | 4051 | - |
| 959 | S327 | Bougie | discrète | numeric-3.0 | 20 | 4051 | - |
| 960 | S328 | Torche / lampe de poche | discrète | numeric-3.0 | 20 | 4051 | - |
| 961 | S329 | Aucune source de secours | discrète | numeric-3.0 | 20 | 4051 | - |
| 962 | S32555 | Autre, prÃ©cisez | discrète | numeric-3.0 | 20 | 4051 | - |
| 963 | S32111 | MÃ©me que pour le mÃ©nage (y compris l' absence de solution de secours) | discrète | numeric-3.0 | 20 | 4051 | - |
| 964 | S32a | S32a.Autres solution de secours Ã prÃ©ciser | discrète | numeric-8.0 | 0 | 4071 | - |
| 965 | grouSe_S33 | P .[Suite de A] ACTIVITE/ Entreprise Operee par le MÃ©nage | discrète | numeric-8.0 | 0 | 4071 | - |
| 966 | S33 | S33.Est ce que le gÃ©nÃ©rateur Ã©lectrique pour lâ€™entreprise est le mÃ©me que pour l | discrète | numeric-8.0 | 0 | 4071 | - |
| 967 | S34 | S34.Combien de gÃ©nÃ©rateurs votre entreprise utilise-t-elle pour fournir lâ€™Ã©lectr | discrète | numeric-8.0 | 0 | 4071 | - |
| 968 | S35 | S35.Partagez-vous ce gÃ©nÃ©rateur avec dâ€™ Ã©™autres mÃ©nages ou entreprises ? | discrète | numeric-8.0 | 0 | 4071 | - |

| Fichier Base_menage_energie | | | | | | | |
|-----------------------------|----------------------------|---|----------|-------------|--------|------------|----------|
| # | Nom | Libellé | Type | Format | Valide | Non-valide | Question |
| 969 | S36 | S36.Combien de mÃ©nages ou d'entreprises partenqueteur lâ€™Ã©lectricitÃ© de ce gÃ©nÃ©ra | discrète | numeric-8.0 | 0 | 4071 | - |
| 970 | S37 | S37.Observation de lâ€™enquÃªteur: Quelle est la capacitÃ© de ce gÃ©nÃ©rateur? | discrète | numeric-8.0 | 0 | 4071 | - |
| 971 | S38 | S38.Combien de jours par mois utilisez-vous habituellement ce gÃ©nÃ©rateur? | discrète | numeric-8.0 | 0 | 4071 | - |
| 972 | S39 | S39.Depuis combien d'annÃ©es utilisez-vous ce gÃ©nÃ©rateur? | discrète | numeric-8.0 | 0 | 4071 | - |
| 973 | S40 | S40.Est-ce que votre entreprise | discrète | numeric-8.0 | 0 | 4071 | - |
| 974 | S41 | S41.Pendant les mois oÃ¹ vous lâ€™utilisez, combien payez-vous pour lâ€™utilisation d | discrète | numeric-8.0 | 0 | 4071 | - |
| 975 | S42 | S42.Au cours des 12 derniers mois, combien avez-vous payÃ© en frais de rÃ©paration | discrète | numeric-8.0 | 0 | 4071 | - |
| 976 | S43 | S43.Quel est le combustible utilisÃ© pour faire fonctionner le gÃ©nÃ©rateur? | discrète | numeric-8.0 | 0 | 4071 | - |
| 977 | S44 | S44.Au cours des derniers 30 jours, quelle est la quantitÃ© totale de combustible | discrète | numeric-8.0 | 0 | 4071 | - |
| 978 | S45 | S45.Payez-vous pour le combustible utilisÃ© pour faire fonctionner le gÃ©nÃ©rateur | discrète | numeric-8.0 | 0 | 4071 | - |
| 979 | S46 | S46.Au cours du dernier mois, combien votre mÃ©nage a-t-il dÃ©pensÃ© en combustible | discrète | numeric-8.0 | 0 | 4071 | - |
| 980 | S47 | S47.Au cours des 12 derniers mois, est-ce qu'au moins un de vos appareils Ã©lectriques a Ã© | discrète | numeric-8.0 | 0 | 4071 | - |
| 981 | section... | S .[Suite de A] ACTIVITE/ Entreprise Operee par le MÃ©nage | discrète | numeric-8.0 | 0 | 4071 | - |
| 982 | S48 | S48.EnquÃªteur/ VÃ©rification CAPI: Est-ce que ce dispositif solaire utilisÃ© dans | discrète | numeric-8.0 | 0 | 4071 | - |
| 983 | S49 | S49.Combien de lanternes solaires votre entreprise utilise-t-elle? | discrète | numeric-8.0 | 0 | 4071 | - |

| Fichier Base_menage_energie | | | | | | | |
|-----------------------------|-----------------------------|--|----------|---------------|--------|------------|----------|
| # | Nom | Libellé | Type | Format | Valide | Non-valide | Question |
| 984 | S50 | S50.Combien de systÃmes d'Éclairage solaire votre entreprise utilise-t-elle? | discrète | numeric-8.0 | 0 | 4071 | - |
| 985 | S51 | S51.Quelle est la capacitÉ des panneaux solaires ? | discrète | numeric-8.0 | 0 | 4071 | - |
| 986 | S52 | S52.Combien de systÃmes solaire domestiques votre entreprise utilise-t-elle ? | discrète | numeric-8.0 | 0 | 4071 | - |
| 987 | S53 | S53.Quelle est la capacitÉ des panneaux solaires ? | discrète | numeric-8.0 | 0 | 4071 | - |
| 988 | S54 | S54.Les dispositifs solaires sont utilisÃs pour? | discrète | numeric-8.0 | 0 | 4071 | - |
| 989 | S541 | Eclairage | discrète | numeric-8.0 | 0 | 4071 | - |
| 990 | S542 | Recharge de tÃlÃphone portable - pour l'entreprise | discrète | numeric-8.0 | 0 | 4071 | - |
| 991 | S543 | Recharge de tÃlÃphone portable - comme station de charge | discrète | numeric-8.0 | 0 | 4071 | - |
| 992 | S544 | Utilisation dâ€™ordinateur portable / ordinateur / tablette | discrète | numeric-8.0 | 0 | 4071 | - |
| 993 | S545 | Faire fonctionner un photocopieur / scanner | discrète | numeric-8.0 | 0 | 4071 | - |
| 994 | S546 | Fourniture de divertissement (par exemple la diffusion de films) ... | discrète | numeric-8.0 | 0 | 4071 | - |
| 995 | S547 | RÃfrigÃration | discrète | numeric-8.0 | 0 | 4071 | - |
| 996 | S548 | Fonctionnement d' autres appareils - s'il vous plaÃt donner la liste (par exempl | discrète | numeric-8.0 | 0 | 4071 | - |
| 997 | S54555 | Autre | discrète | numeric-8.0 | 0 | 4071 | - |
| 998 | S54a | S54a.Autres utilisations du dispositif solaire Ã préciser | discrète | numeric-8.0 | 0 | 4071 | - |
| 999 | S55 | S55.Depuis combien de temps votre entreprise utilise-t-elle l'Énergie solaire? | discrète | numeric-8.0 | 0 | 4071 | - |
| 1000 | Obs | Observation | discrète | character-255 | 2332 | - | - |
| 1001 | V1000_0 | - | discrète | character-255 | 4 | - | - |
| 1002 | V1000_1 | - | discrète | character-12 | 0 | 0 | - |
| 1003 | fin | fin | discrète | character-82 | 1351 | 0 | - |
| 1004 | remercie .. | remerciement | discrète | character-254 | 1615 | - | - |
| 1005 | metainst .. | meta/instanceID | discrète | character-41 | 4071 | 0 | - |
| 1006 | metainst .. | meta/instanceName | discrète | character-10 | 4071 | 0 | - |
| 1007 | V1007 | _id | continue | numeric-8.0 | 4071 | 0 | - |
| 1008 | uuid | _uuid | discrète | character-36 | 4071 | 0 | - |
| 1009 | submissi .. | _submission_time | discrète | character-19 | 4071 | 0 | - |
| 1010 | index | _index | continue | numeric-8.0 | 4071 | 0 | - |

Fichier Base_menage_energie

| # | Nom | Libellé | Type | Format | Valide | Non-valide | Question |
|------|----------------------------|--------------------|----------|-------------|--------|------------|----------|
| 1011 | parent_t.. | _parent_table_name | discrète | numeric-8.0 | 0 | 4071 | - |
| 1012 | parent_i.. | _parent_index | discrète | numeric-8.0 | 4071 | 0 | - |
| 1013 | tags | _tags | discrète | numeric-8.0 | 0 | 4071 | - |
| 1014 | notes | _notes | discrète | numeric-8.0 | 0 | 4071 | - |

Description des variables

Le jeu de données contient 1014 variable(s)

Fichier : Base_menage_energie

start: start

Information [Type= discrète] [Format=character] [Manquant=*]

Statistiques [NP/ P] [Valide=4066 /-] [Non-valide=0 /-]

end: end

Information [Type= discrète] [Format=character] [Manquant=*]

Statistiques [NP/ P] [Valide=4031 /-] [Non-valide=0 /-]

today: jours

Information [Type= discrète] [Format=character] [Manquant=*]

Statistiques [NP/ P] [Valide=4066 /-]

| Valeur | Libellé | Enreg. | Pourcentage |
|------------|---------|--------|-------------|
| 2010-01-01 | | 4 | 0.1% |
| 2010-01-03 | | 1 | 0.0% |
| 2015-01-01 | | 4 | 0.1% |
| 2016-01-02 | | 8 | 0.2% |
| 2018-02-02 | | 3 | 0.1% |
| 2018-02-04 | | 21 | 0.5% |
| 2018-02-05 | | 47 | 1.2% |
| 2018-02-06 | | 64 | 1.6% |
| 2018-02-07 | | 76 | 1.9% |
| 2018-02-08 | | 94 | 2.3% |
| 2018-02-09 | | 85 | 2.1% |
| 2018-02-10 | | 80 | 2.0% |
| 2018-02-11 | | 87 | 2.1% |
| 2018-02-12 | | 93 | 2.3% |
| 2018-02-13 | | 104 | 2.6% |
| 2018-02-14 | | 104 | 2.6% |
| 2018-02-15 | | 79 | 1.9% |
| 2018-02-16 | | 128 | 3.1% |
| 2018-02-17 | | 56 | 1.4% |
| 2018-02-18 | | 141 | 3.5% |
| 2018-02-19 | | 107 | 2.6% |
| 2018-02-20 | | 105 | 2.6% |
| 2018-02-21 | | 118 | 2.9% |
| 2018-02-22 | | 152 | 3.7% |
| 2018-02-23 | | 136 | 3.3% |
| 2018-02-24 | | 120 | 3.0% |
| 2018-02-25 | | 116 | 2.9% |
| 2018-02-26 | | 126 | 3.1% |
| 2018-02-27 | | 119 | 2.9% |
| 2018-02-28 | | 163 | 4.0% |
| 2018-03-01 | | 107 | 2.6% |
| 2018-03-02 | | 152 | 3.7% |
| 2018-03-03 | | 119 | 2.9% |
| 2018-03-04 | | 131 | 3.2% |

Fichier : Base_menage_energie

today: jours

| Valeur | Libellé | Enreg. | Pourcentage |
|------------|---------|--------|------------------|
| 2018-03-05 | | 130 | <div></div> 3.2% |
| 2018-03-06 | | 86 | <div></div> 2.1% |
| 2018-03-07 | | 148 | <div></div> 3.6% |
| 2018-03-08 | | 140 | <div></div> 3.4% |
| 2018-03-09 | | 84 | <div></div> 2.1% |
| 2018-03-10 | | 62 | <div></div> 1.5% |
| 2018-03-11 | | 120 | <div></div> 3.0% |
| 2018-03-12 | | 68 | <div></div> 1.7% |
| 2018-03-13 | | 42 | <div></div> 1.0% |
| 2018-03-14 | | 56 | <div></div> 1.4% |
| 2018-03-15 | | 20 | <div></div> 0.5% |
| 2018-03-16 | | 15 | <div></div> 0.4% |
| 2018-03-17 | | 24 | <div></div> 0.6% |
| 2018-03-19 | | 11 | <div></div> 0.3% |
| 2018-03-20 | | 10 | <div></div> 0.2% |

Avertissement: Ces chiffres indiquent le nombre de cas identifiés dans le fichier de données. Ils ne peuvent pas être interprétés comme étant représentatifs de la population concernée.

deviceid: deviceid

| | |
|-------------|--|
| Information | [Type= discrète] [Format=character] [Manquant=*] |
|-------------|--|

| | |
|----------------------|------------------------------------|
| Statistiques [NP/ P] | [Valide=4066 /-] [Non-valide=0 /-] |
|----------------------|------------------------------------|

| Valeur | Libellé | Enreg. | Pourcentage |
|-------------------|---------|--------|------------------|
| 00:08:22:0e:f1:fb | | 6 | <div></div> 0.1% |
| 00:08:22:2c:f1:fb | | 4 | <div></div> 0.1% |
| 00:08:22:3a:f2:fb | | 3 | <div></div> 0.1% |
| 00:08:22:40:f1:fb | | 4 | <div></div> 0.1% |
| 00:08:22:4c:17:fc | | 4 | <div></div> 0.1% |
| 00:08:22:4e:f2:fb | | 1 | <div></div> 0.0% |
| 00:08:22:52:f3:fb | | 4 | <div></div> 0.1% |
| 00:08:22:58:f7:fb | | 4 | <div></div> 0.1% |
| 00:08:22:76:f2:fb | | 7 | <div></div> 0.2% |
| 00:08:22:a8:f2:fb | | 4 | <div></div> 0.1% |
| 00:08:22:b2:f2:fb | | 4 | <div></div> 0.1% |
| 00:08:22:b8:f6:fb | | 12 | <div></div> 0.3% |
| 00:08:22:ea:f1:fb | | 7 | <div></div> 0.2% |
| 00:08:22:f4:f6:fb | | 8 | <div></div> 0.2% |
| 22d4a675593027e | | 35 | <div></div> 0.9% |
| 35424007282902e | | 2 | <div></div> 0.0% |
| 35436106053527e | | 155 | <div></div> 3.8% |
| 35436106053553e | | 28 | <div></div> 0.7% |
| 35436106053554e | | 3 | <div></div> 0.1% |
| 35436106053559e | | 5 | <div></div> 0.1% |
| 35525407360272e | | 168 | <div></div> 4.1% |
| 35540706616587e | | 164 | <div></div> 4.0% |
| 35540706622421e | | 161 | <div></div> 4.0% |

Fichier : Base_menage_energie

deviceid: deviceid

| Valeur | Libellé | Enreg. | Pourcentage |
|-------------------|---------|--------|-------------|
| 35540706622609 | | 179 | 4.4% |
| 35540706622617 | | 177 | 4.4% |
| 35540706622677 | | 39 | 1.0% |
| 35540706622691 | | 155 | 3.8% |
| 35540706623023 | | 155 | 3.8% |
| 35540706735001 | | 132 | 3.2% |
| 35540706735009 | | 156 | 3.8% |
| 35540706735111 | | 167 | 4.1% |
| 35540706735181 | | 44 | 1.1% |
| 35540706735187 | | 157 | 3.9% |
| 35540706735207 | | 123 | 3.0% |
| 35540706735735 | | 185 | 4.5% |
| 35540706735909 | | 174 | 4.3% |
| 35540706735919 | | 23 | 0.6% |
| 35540706736021 | | 200 | 4.9% |
| 35540706736235 | | 34 | 0.8% |
| 35540706736236 | | 5 | 0.1% |
| 35540706736253 | | 45 | 1.1% |
| 35540706736423 | | 157 | 3.9% |
| 35540706736501 | | 138 | 3.4% |
| 35625806173999 | | 16 | 0.4% |
| 35750005064553 | | 27 | 0.7% |
| 35750005066215 | | 132 | 3.2% |
| 35750005067431 | | 46 | 1.1% |
| 35750005067713 | | 67 | 1.6% |
| 35750005067727 | | 102 | 2.5% |
| 35876408024248 | | 7 | 0.2% |
| 35890806570111 | | 3 | 0.1% |
| 35890806570433 | | 18 | 0.4% |
| 35890806570565 | | 22 | 0.5% |
| 54:ef:92:88:41:0f | | 34 | 0.8% |
| 5e29a814d77a69c | | 26 | 0.6% |
| 86768701741642 | | 63 | 1.5% |
| 86768701742126 | | 82 | 2.0% |
| 86768701742324 | | 80 | 2.0% |
| 86924402651118 | | 24 | 0.6% |
| dfc8f6fb0de5cce5 | | 79 | 1.9% |

Avertissement: Ces chiffres indiquent le nombre de cas identifiés dans le fichier de données. Ils ne peuvent pas être interprétés comme étant représentatifs de la population concernée.

subscriberid: identifiant

| | |
|----------------------|--|
| Information | [Type= continue] [Format=numeric] [Gamme= 614020114165424-614041013110251] [Manquant=*] |
| Statistiques [NP/ P] | [Valide=250 /-] [Non-valide=3821 /-] [Moyenne=614023960444894 /-] [Ecart type=8113259140.971 /-] |

phonenumber: numero phone

| | |
|-------------|---|
| Information | [Type= discrète] [Format=numeric] [Gamme= 89413454-89413454] [Manquant=*] |
|-------------|---|

| Fichier : Base_menage_energie | | | |
|--|---|--------|--------------------|
| # phonenumber: nu;ero phone | | | |
| Statistiques [NP/ P] | [Valide=168 /-] [Non-valide=3903 /-] | | |
| Valeur | Libellé | Enreg. | Pourcentage |
| 89413454 | | 168 | <div></div> 100.0% |
| Sysmiss | | 3903 | |
| Avertissement: Ces chiffres indiquent le nombre de cas identifiés dans le fichier de données. Ils ne peuvent pas être interprétés comme étant représentatifs de la population concernée. | | | |
| # intro: ENQUETE SUR L'ACCES A L'ENERGIE AU NIGER 2017/2018 | | | |
| Information | [Type= discrète] [Format=numeric] [Manquant=*] | | |
| Statistiques [NP/ P] | [Valide=0 /-] [Non-valide=4071 /-] | | |
| Valeur | Libellé | Enreg. | Pourcentage |
| Sysmiss | | 4071 | |
| Avertissement: Ces chiffres indiquent le nombre de cas identifiés dans le fichier de données. Ils ne peuvent pas être interprétés comme étant représentatifs de la population concernée. | | | |
| # ID: IDENTIFICATION | | | |
| Information | [Type= discrète] [Format=numeric] [Manquant=*] | | |
| Statistiques [NP/ P] | [Valide=0 /-] [Non-valide=4071 /-] | | |
| Valeur | Libellé | Enreg. | Pourcentage |
| Sysmiss | | 4071 | |
| Avertissement: Ces chiffres indiquent le nombre de cas identifiés dans le fichier de données. Ils ne peuvent pas être interprétés comme étant représentatifs de la population concernée. | | | |
| # region: RÃ©gion | | | |
| Information | [Type= discrète] [Format=numeric] [Gamme= 1-8] [Manquant=*] | | |
| Statistiques [NP/ P] | [Valide=4071 /-] [Non-valide=0 /-] | | |
| Valeur | Libellé | Enreg. | Pourcentage |
| 1 | agadez | 252 | <div></div> 6.2% |
| 2 | diffa | 60 | <div></div> 1.5% |
| 3 | dosso | 357 | <div></div> 8.8% |
| 4 | maradi | 657 | <div></div> 16.1% |
| 5 | niamey | 901 | <div></div> 22.1% |
| 6 | tahoua | 674 | <div></div> 16.6% |
| 7 | tillaberi | 399 | <div></div> 9.8% |
| 8 | zinder | 771 | <div></div> 18.9% |
| Avertissement: Ces chiffres indiquent le nombre de cas identifiés dans le fichier de données. Ils ne peuvent pas être interprétés comme étant représentatifs de la population concernée. | | | |
| # departement: Departement | | | |
| Information | [Type= discrète] [Format=character] [Manquant=*] | | |
| Statistiques [NP/ P] | [Valide=4071 /-] [Non-valide=0 /-] | | |
| Valeur | Libellé | Enreg. | Pourcentage |
| abala | | 11 | <div></div> 0.3% |
| abalak | | 48 | <div></div> 1.2% |
| aguie | | 48 | <div></div> 1.2% |
| arlit | | 84 | <div></div> 2.1% |
| ayerou | | 12 | <div></div> 0.3% |
| bagaroua | | 12 | <div></div> 0.3% |
| balleyara | | 13 | <div></div> 0.3% |

Fichier : Base_menage_energie

departement: Departement

| Valeur | Libellé | Enreg. | Pourcentage |
|-----------------|---------|--------|-------------|
| bermo | | 11 | 0.3% |
| birni_n_konni | | 68 | 1.7% |
| boboye | | 24 | 0.6% |
| bouza | | 71 | 1.7% |
| dakoro | | 48 | 1.2% |
| damagaram_takay | | 12 | 0.3% |
| diffa | | 36 | 0.9% |
| dogondoutchi | | 81 | 2.0% |
| dosso | | 72 | 1.8% |
| dungass | | 36 | 0.9% |
| falmey | | 12 | 0.3% |
| filingue | | 58 | 1.4% |
| gaya | | 72 | 1.8% |
| gotheye | | 48 | 1.2% |
| goure | | 12 | 0.3% |
| guidan_roumdji | | 83 | 2.0% |
| iferouane | | 12 | 0.3% |
| illela | | 81 | 2.0% |
| ingall | | 12 | 0.3% |
| kantche | | 96 | 2.4% |
| keita | | 96 | 2.4% |
| kollo | | 34 | 0.8% |
| loga | | 36 | 0.9% |
| madaoua | | 70 | 1.7% |
| madarounfa | | 121 | 3.0% |
| magaria | | 108 | 2.7% |
| maine_soroa | | 12 | 0.3% |
| malbaza | | 72 | 1.8% |
| mayahi | | 59 | 1.4% |
| mirriah | | 144 | 3.5% |
| n_guigmi | | 12 | 0.3% |
| ouallam | | 45 | 1.1% |
| say | | 24 | 0.6% |
| tahoua | | 48 | 1.2% |
| takeita | | 48 | 1.2% |
| tanout | | 47 | 1.2% |
| tchintabaraden | | 12 | 0.3% |
| tchirozerine | | 144 | 3.5% |
| tera | | 95 | 2.3% |
| tessaoua | | 48 | 1.2% |
| tibiri_doutchi_ | | 60 | 1.5% |
| tillaberi | | 47 | 1.2% |
| torodi | | 12 | 0.3% |

Fichier : Base_menage_energie

departement: Departement

| Valeur | Libellé | Enreg. | Pourcentage |
|-----------------|---------|--------|-------------|
| ville_de_maradi | | 239 | 5.9% |
| ville_de_niamey | | 901 | 22.1% |
| ville_de_tahoua | | 96 | 2.4% |
| ville_de_zinder | | 268 | 6.6% |

Avertissement: Ces chiffres indiquent le nombre de cas identifiés dans le fichier de données. Ils ne peuvent pas être interprétés comme étant représentatifs de la population concernée.

commune: Commune

| | |
|----------------------|--|
| Information | [Type= discrète] [Format=character] [Manquant=*] |
| Statistiques [NP/ P] | [Valide=4071 /-] [Non-valide=0 /-] |

| Valeur | Libellé | Enreg. | Pourcentage |
|---------------|---------|--------|-------------|
| abalak | | 24 | 0.6% |
| agadez | | 132 | 3.2% |
| aguie | | 12 | 0.3% |
| allakaye | | 12 | 0.3% |
| allela | | 12 | 0.3% |
| arlit | | 84 | 2.1% |
| attantane | | 12 | 0.3% |
| ayerou | | 12 | 0.3% |
| azeye | | 12 | 0.3% |
| badaguichiri | | 12 | 0.3% |
| bagaroua | | 12 | 0.3% |
| bambeye | | 12 | 0.3% |
| bana | | 12 | 0.3% |
| bande | | 12 | 0.3% |
| bengou | | 12 | 0.3% |
| bermo | | 11 | 0.3% |
| birni_lalle | | 12 | 0.3% |
| birni_n_konni | | 56 | 1.4% |
| bouza | | 35 | 0.9% |
| chadakori | | 24 | 0.6% |
| dakoro | | 12 | 0.3% |
| dan_barto | | 12 | 0.3% |
| dan_issa | | 36 | 0.9% |
| dan_kassari | | 12 | 0.3% |
| dantchiao | | 24 | 0.6% |
| daouche | | 12 | 0.3% |
| dargol | | 12 | 0.3% |
| diffa | | 36 | 0.9% |
| dingazi | | 12 | 0.3% |
| djiratawa | | 24 | 0.6% |
| dogo | | 33 | 0.8% |
| dogondoutchi | | 33 | 0.8% |
| doguerawa | | 24 | 0.6% |
| dosso | | 48 | 1.2% |

Fichier : Base_menage_energie

commune: Commune

| Valeur | Libellé | Enreg. | Pourcentage |
|-----------------|---------|--------|-------------|
| droum | | 27 | 0.7% |
| dungass | | 12 | 0.3% |
| falmey | | 12 | 0.3% |
| falwel | | 12 | 0.3% |
| filingue | | 34 | 0.8% |
| gabi | | 12 | 0.3% |
| galma_koudawatc | | 12 | 0.3% |
| gangara_tanout_ | | 11 | 0.3% |
| garagoumsa | | 36 | 0.9% |
| garhanga | | 24 | 0.6% |
| gaya | | 36 | 0.9% |
| gorouol | | 24 | 0.6% |
| gotheye | | 36 | 0.9% |
| gouna | | 24 | 0.6% |
| goure | | 12 | 0.3% |
| guecheme | | 12 | 0.3% |
| guidan_roumdji | | 24 | 0.6% |
| guidimouni | | 12 | 0.3% |
| hamdallaye | | 10 | 0.2% |
| ibohamane | | 12 | 0.3% |
| illela | | 58 | 1.4% |
| imanan | | 12 | 0.3% |
| ingall | | 12 | 0.3% |
| issawane | | 12 | 0.3% |
| kalfou | | 24 | 0.6% |
| kanan_bakache | | 12 | 0.3% |
| karguibangou | | 12 | 0.3% |
| karofane | | 12 | 0.3% |
| keita | | 12 | 0.3% |
| kiota | | 24 | 0.6% |
| kolleram | | 12 | 0.3% |
| kore_mairoua | | 24 | 0.6% |
| kornaka | | 12 | 0.3% |
| kourni | | 12 | 0.3% |
| kourteye | | 12 | 0.3% |
| libore | | 12 | 0.3% |
| loga | | 12 | 0.3% |
| madaoua | | 35 | 0.9% |
| madarounfa | | 12 | 0.3% |
| magaria | | 24 | 0.6% |
| maine_soraa | | 12 | 0.3% |
| maiya | | 12 | 0.3% |
| makalondi | | 12 | 0.3% |

Fichier : Base_menage_energie

commune: Commune

| Valeur | Libellé | Enreg. | Pourcentage |
|-------------------|---------|--------|-------------|
| malawa | | 24 | 0.6% |
| malbaza | | 48 | 1.2% |
| maradi_arrondisse | | 108 | 2.7% |
| maradi_arrondisse | | 47 | 1.2% |
| maradi_arrondisse | | 84 | 2.1% |
| matamey | | 36 | 0.9% |
| matankari | | 24 | 0.6% |
| mayahi | | 11 | 0.3% |
| mehana | | 12 | 0.3% |
| mirriah | | 36 | 0.9% |
| mokko | | 12 | 0.3% |
| n_guigmi | | 12 | 0.3% |
| namaro | | 12 | 0.3% |
| niamey_arrondisse | | 225 | 5.5% |
| niamey_arrondisse | | 218 | 5.4% |
| niamey_arrondisse | | 127 | 3.1% |
| niamey_arrondisse | | 200 | 4.9% |
| niamey_arrondisse | | 131 | 3.2% |
| ouallam | | 22 | 0.5% |
| ourafane | | 12 | 0.3% |
| sabon_guida | | 23 | 0.6% |
| sae_saboua | | 12 | 0.3% |
| safo | | 37 | 0.9% |
| sakoirra | | 12 | 0.3% |
| sanam | | 11 | 0.3% |
| sassoumbroum | | 24 | 0.6% |
| say | | 12 | 0.3% |
| simiri | | 11 | 0.3% |
| sokorbe | | 12 | 0.3% |
| soucoucoutane | | 12 | 0.3% |
| tabalak | | 12 | 0.3% |
| tagazar | | 13 | 0.3% |
| tahoua_arrondisse | | 36 | 0.9% |
| tahoua_arrondisse | | 60 | 1.5% |
| tajae | | 11 | 0.3% |
| takanamat | | 12 | 0.3% |
| tama | | 12 | 0.3% |
| tamaske | | 48 | 1.2% |
| tamou | | 12 | 0.3% |
| tanda | | 12 | 0.3% |
| tanout | | 36 | 0.9% |
| tchadoua | | 36 | 0.9% |
| tchake | | 12 | 0.3% |

Fichier : Base_menage_energie

commune: Commune

| Valeur | Libellé | Enreg. | Pourcentage |
|--------------------|---------|--------|------------------|
| tchintabaraden | | 12 | <div></div> 0.3% |
| tchirozerine | | 12 | <div></div> 0.3% |
| tera | | 59 | <div></div> 1.4% |
| tessaoua | | 36 | <div></div> 0.9% |
| tibiri_doutchi_ | | 24 | <div></div> 0.6% |
| tibiri_maradi_ | | 23 | <div></div> 0.6% |
| tillaberi | | 23 | <div></div> 0.6% |
| timia | | 12 | <div></div> 0.3% |
| tirmini | | 12 | <div></div> 0.3% |
| tondikandia | | 12 | <div></div> 0.3% |
| tsaouni | | 12 | <div></div> 0.3% |
| yaouri | | 12 | <div></div> 0.3% |
| yekoua | | 24 | <div></div> 0.6% |
| zermou | | 12 | <div></div> 0.3% |
| zinder_arrondisse: | | 54 | <div></div> 1.3% |
| zinder_arrondisse: | | 71 | <div></div> 1.7% |
| zinder_arrondisse: | | 48 | <div></div> 1.2% |
| zinder_arrondisse: | | 71 | <div></div> 1.7% |
| zinder_arrondisse: | | 24 | <div></div> 0.6% |

Avertissement: Ces chiffres indiquent le nombre de cas identifiés dans le fichier de données. Ils ne peuvent pas être interprétés comme étant représentatifs de la population concernée.

EQUIPE: Equipe

| | |
|----------------------|--|
| Information | [Type= discrète] [Format=character] [Manquant=*] |
| Statistiques [NP/ P] | [Valide=4071 /-] [Non-valide=0 /-] |

| Valeur | Libellé | Enreg. | Pourcentage |
|----------|---------|--------|-------------------|
| equipe_1 | | 528 | <div></div> 13.0% |
| equipe_2 | | 492 | <div></div> 12.1% |
| equipe_3 | | 494 | <div></div> 12.1% |
| equipe_4 | | 502 | <div></div> 12.3% |
| equipe_5 | | 503 | <div></div> 12.4% |
| equipe_6 | | 528 | <div></div> 13.0% |
| equipe_7 | | 516 | <div></div> 12.7% |
| equipe_8 | | 508 | <div></div> 12.5% |

Avertissement: Ces chiffres indiquent le nombre de cas identifiés dans le fichier de données. Ils ne peuvent pas être interprétés comme étant représentatifs de la population concernée.

num_zd: Numero ZD

| | |
|----------------------|--|
| Information | [Type= discrète] [Format=character] [Manquant=*] |
| Statistiques [NP/ P] | [Valide=4071 /-] [Non-valide=0 /-] |

| Valeur | Libellé | Enreg. | Pourcentage |
|--------|---------|--------|------------------|
| 1 | | 38 | <div></div> 0.9% |
| 10 | | 24 | <div></div> 0.6% |
| 100 | | 34 | <div></div> 0.8% |
| 102 | | 25 | <div></div> 0.6% |
| 103 | | 12 | <div></div> 0.3% |

Fichier : Base_menage_energie

num_zd: Numero ZD

| Valeur | Libellé | Enreg. | Pourcentage |
|--------|---------|--------|-------------|
| 104 | | 12 | 0.3% |
| 105 | | 24 | 0.6% |
| 106 | | 24 | 0.6% |
| 107 | | 12 | 0.3% |
| 107a | | 12 | 0.3% |
| 108 | | 11 | 0.3% |
| 108b | | 10 | 0.2% |
| 109 | | 12 | 0.3% |
| 11 | | 23 | 0.6% |
| 113 | | 12 | 0.3% |
| 114 | | 24 | 0.6% |
| 117 | | 11 | 0.3% |
| 118 | | 12 | 0.3% |
| 119 | | 25 | 0.6% |
| 12 | | 24 | 0.6% |
| 123 | | 12 | 0.3% |
| 125 | | 11 | 0.3% |
| 125b | | 12 | 0.3% |
| 126 | | 23 | 0.6% |
| 127 | | 12 | 0.3% |
| 129 | | 12 | 0.3% |
| 12a | | 12 | 0.3% |
| 13 | | 12 | 0.3% |
| 130 | | 24 | 0.6% |
| 131 | | 24 | 0.6% |
| 133 | | 24 | 0.6% |
| 135 | | 24 | 0.6% |
| 137 | | 12 | 0.3% |
| 138 | | 12 | 0.3% |
| 14 | | 35 | 0.9% |
| 140 | | 34 | 0.8% |
| 142 | | 24 | 0.6% |
| 145 | | 12 | 0.3% |
| 146a | | 12 | 0.3% |
| 147 | | 12 | 0.3% |
| 149 | | 36 | 0.9% |
| 15 | | 44 | 1.1% |
| 157 | | 11 | 0.3% |
| 159 | | 12 | 0.3% |
| 16 | | 83 | 2.0% |
| 165 | | 11 | 0.3% |
| 166 | | 12 | 0.3% |
| 167 | | 12 | 0.3% |

Fichier : Base_menage_energie

num_zd: Numero ZD

| Valeur | Libellé | Enreg. | Pourcentage |
|--------|---------|--------|------------------|
| 17 | | 24 | <div></div> 0.6% |
| 176 | | 12 | <div></div> 0.3% |
| 178 | | 12 | <div></div> 0.3% |
| 179 | | 19 | <div></div> 0.5% |
| 18 | | 12 | <div></div> 0.3% |
| 181 | | 4 | <div></div> 0.1% |
| 182 | | 13 | <div></div> 0.3% |
| 185b | | 12 | <div></div> 0.3% |
| 19 | | 47 | <div></div> 1.2% |
| 192 | | 12 | <div></div> 0.3% |
| 194 | | 12 | <div></div> 0.3% |
| 197 | | 12 | <div></div> 0.3% |
| 19b | | 12 | <div></div> 0.3% |
| 2 | | 24 | <div></div> 0.6% |
| 20 | | 23 | <div></div> 0.6% |
| 202 | | 12 | <div></div> 0.3% |
| 203 | | 12 | <div></div> 0.3% |
| 205b | | 10 | <div></div> 0.2% |
| 206 | | 12 | <div></div> 0.3% |
| 208 | | 12 | <div></div> 0.3% |
| 21 | | 48 | <div></div> 1.2% |
| 210 | | 12 | <div></div> 0.3% |
| 22 | | 48 | <div></div> 1.2% |
| 222 | | 12 | <div></div> 0.3% |
| 23 | | 12 | <div></div> 0.3% |
| 230 | | 12 | <div></div> 0.3% |
| 235 | | 13 | <div></div> 0.3% |
| 236 | | 11 | <div></div> 0.3% |
| 23b | | 12 | <div></div> 0.3% |
| 24 | | 34 | <div></div> 0.8% |
| 244 | | 13 | <div></div> 0.3% |
| 25 | | 49 | <div></div> 1.2% |
| 252 | | 12 | <div></div> 0.3% |
| 25e | | 12 | <div></div> 0.3% |
| 26 | | 36 | <div></div> 0.9% |
| 27 | | 36 | <div></div> 0.9% |
| 271 | | 12 | <div></div> 0.3% |
| 275 | | 13 | <div></div> 0.3% |
| 27b | | 12 | <div></div> 0.3% |
| 28 | | 27 | <div></div> 0.7% |
| 281 | | 9 | <div></div> 0.2% |
| 28a | | 23 | <div></div> 0.6% |
| 29 | | 71 | <div></div> 1.7% |

Fichier : Base_menage_energie

num_zd: Numero ZD

| Valeur | Libellé | Enreg. | Pourcentage |
|--------|---------|--------|------------------|
| 296 | | 12 | <div></div> 0.3% |
| 2b | | 12 | <div></div> 0.3% |
| 3 | | 35 | <div></div> 0.9% |
| 30 | | 48 | <div></div> 1.2% |
| 303 | | 12 | <div></div> 0.3% |
| 305 | | 11 | <div></div> 0.3% |
| 31 | | 23 | <div></div> 0.6% |
| 32 | | 36 | <div></div> 0.9% |
| 33 | | 24 | <div></div> 0.6% |
| 33b | | 11 | <div></div> 0.3% |
| 34 | | 48 | <div></div> 1.2% |
| 34a | | 12 | <div></div> 0.3% |
| 35 | | 22 | <div></div> 0.5% |
| 36 | | 59 | <div></div> 1.4% |
| 36a | | 11 | <div></div> 0.3% |
| 36c | | 12 | <div></div> 0.3% |
| 38 | | 36 | <div></div> 0.9% |
| 38a | | 12 | <div></div> 0.3% |
| 38b | | 12 | <div></div> 0.3% |
| 39 | | 12 | <div></div> 0.3% |
| 4 | | 35 | <div></div> 0.9% |
| 40 | | 24 | <div></div> 0.6% |
| 41 | | 34 | <div></div> 0.8% |
| 42 | | 12 | <div></div> 0.3% |
| 43 | | 24 | <div></div> 0.6% |
| 44 | | 36 | <div></div> 0.9% |
| 44a | | 11 | <div></div> 0.3% |
| 45 | | 25 | <div></div> 0.6% |
| 46 | | 24 | <div></div> 0.6% |
| 48 | | 46 | <div></div> 1.1% |
| 49 | | 60 | <div></div> 1.5% |
| 4b | | 12 | <div></div> 0.3% |
| 5 | | 50 | <div></div> 1.2% |
| 50 | | 61 | <div></div> 1.5% |
| 51 | | 36 | <div></div> 0.9% |
| 52 | | 21 | <div></div> 0.5% |
| 53 | | 47 | <div></div> 1.2% |
| 54 | | 48 | <div></div> 1.2% |
| 54a | | 12 | <div></div> 0.3% |
| 54b | | 12 | <div></div> 0.3% |
| 55 | | 48 | <div></div> 1.2% |
| 57 | | 24 | <div></div> 0.6% |
| 57a | | 12 | <div></div> 0.3% |

Fichier : Base_menage_energie

num_zd: Numero ZD

| Valeur | Libellé | Enreg. | Pourcentage |
|--------|---------|--------|------------------|
| 58 | | 24 | <div></div> 0.6% |
| 58a | | 12 | <div></div> 0.3% |
| 59 | | 24 | <div></div> 0.6% |
| 6 | | 12 | <div></div> 0.3% |
| 60 | | 24 | <div></div> 0.6% |
| 61 | | 12 | <div></div> 0.3% |
| 61c | | 11 | <div></div> 0.3% |
| 62 | | 60 | <div></div> 1.5% |
| 62b | | 8 | <div></div> 0.2% |
| 63 | | 36 | <div></div> 0.9% |
| 64 | | 12 | <div></div> 0.3% |
| 65 | | 24 | <div></div> 0.6% |
| 66 | | 12 | <div></div> 0.3% |
| 67a | | 11 | <div></div> 0.3% |
| 68 | | 36 | <div></div> 0.9% |
| 69 | | 31 | <div></div> 0.8% |
| 7 | | 21 | <div></div> 0.5% |
| 71b | | 12 | <div></div> 0.3% |
| 72 | | 60 | <div></div> 1.5% |
| 73 | | 35 | <div></div> 0.9% |
| 74 | | 36 | <div></div> 0.9% |
| 75 | | 35 | <div></div> 0.9% |
| 76 | | 12 | <div></div> 0.3% |
| 77 | | 36 | <div></div> 0.9% |
| 78 | | 36 | <div></div> 0.9% |
| 79 | | 48 | <div></div> 1.2% |
| 7a | | 12 | <div></div> 0.3% |
| 8 | | 12 | <div></div> 0.3% |
| 81 | | 11 | <div></div> 0.3% |
| 83 | | 37 | <div></div> 0.9% |
| 83a | | 12 | <div></div> 0.3% |
| 85 | | 12 | <div></div> 0.3% |
| 88 | | 24 | <div></div> 0.6% |
| 89 | | 36 | <div></div> 0.9% |
| 9 | | 36 | <div></div> 0.9% |
| 90 | | 12 | <div></div> 0.3% |
| 90a | | 14 | <div></div> 0.3% |
| 91 | | 24 | <div></div> 0.6% |
| 91a | | 23 | <div></div> 0.6% |
| 92 | | 12 | <div></div> 0.3% |
| 93 | | 12 | <div></div> 0.3% |
| 94 | | 8 | <div></div> 0.2% |
| 96 | | 11 | <div></div> 0.3% |

Fichier : Base_menage_energie

num_zd: Numero ZD

| Valeur | Libellé | Enreg. | Pourcentage |
|--------|---------|--------|------------------|
| 96b | | 11 | <div></div> 0.3% |
| 97 | | 36 | <div></div> 0.9% |
| 97b | | 12 | <div></div> 0.3% |
| 98 | | 12 | <div></div> 0.3% |
| 99 | | 12 | <div></div> 0.3% |
| 99b | | 10 | <div></div> 0.2% |
| 9b | | 12 | <div></div> 0.3% |

Avertissement: Ces chiffres indiquent le nombre de cas identifiés dans le fichier de données. Ils ne peuvent pas être interprétés comme étant représentatifs de la population concernée.

milieu: Milieu rÃ©sidence

| | |
|----------------------|---|
| Information | [Type= discrète] [Format=numeric] [Gamme= 1-2] [Manquant=*] |
| Statistiques [NP/ P] | [Valide=4071 /-] [Non-valide=0 /-] |

| Valeur | Libellé | Enreg. | Pourcentage |
|--------|---------|--------|-------------------|
| 1 | rural | 1659 | <div></div> 40.8% |
| 2 | urbain | 2412 | <div></div> 59.2% |

Avertissement: Ces chiffres indiquent le nombre de cas identifiés dans le fichier de données. Ils ne peuvent pas être interprétés comme étant représentatifs de la population concernée.

strate: STRATE

| | |
|----------------------|---|
| Information | [Type= discrète] [Format=numeric] [Gamme= 1-4] [Manquant=*] |
| Statistiques [NP/ P] | [Valide=4071 /-] [Non-valide=0 /-] |

| Valeur | Libellé | Enreg. | Pourcentage |
|--------|-------------------------|--------|-------------------|
| 1 | rural_avec_electricite | 996 | <div></div> 24.5% |
| 2 | rural_sans_electricite | 663 | <div></div> 16.3% |
| 3 | urbain_avec_electricite | 1336 | <div></div> 32.8% |
| 4 | urbain_sans_electricite | 1076 | <div></div> 26.4% |

Avertissement: Ces chiffres indiquent le nombre de cas identifiés dans le fichier de données. Ils ne peuvent pas être interprétés comme étant représentatifs de la population concernée.

pond_menage_R: Ponderation mÃ©nage

| | |
|----------------------|--|
| Information | [Type= continue] [Format=numeric] [Gamme= 19-9894] [Manquant=*] |
| Statistiques [NP/ P] | [Valide=4071 /-] [Non-valide=0 /-] [Moyenne=978.765 /-] [Ecart type=1705.616 /-] |

village: Village

| | |
|----------------------|--|
| Information | [Type= discrète] [Format=character] [Manquant=*] |
| Statistiques [NP/ P] | [Valide=4071 /-] [Non-valide=0 /-] |

| Valeur | Libellé | Enreg. | Pourcentage |
|-------------------|---------|--------|------------------|
| abidjan | | 20 | <div></div> 0.5% |
| aéroport | | 24 | <div></div> 0.6% |
| aéroport_ii | | 12 | <div></div> 0.3% |
| aéroport_sekire | | 12 | <div></div> 0.3% |
| ague_dagna | | 12 | <div></div> 0.3% |
| alarcess_aladab | | 12 | <div></div> 0.3% |
| alarcess_tchiguef | | 12 | <div></div> 0.3% |
| albadji | | 12 | <div></div> 0.3% |
| ali_dan_sofo | | 36 | <div></div> 0.9% |
| ali_yaro | | 24 | <div></div> 0.6% |

Fichier : Base_menage_energie

village: Village

| Valeur | Libellé | Enreg. | Pourcentage |
|------------------|---------|--------|-------------|
| alkalaoua | | 12 | 0.3% |
| amdit | | 12 | 0.3% |
| angoual_djataou | | 12 | 0.3% |
| arangode | | 12 | 0.3% |
| ayarou | | 12 | 0.3% |
| azananam | | 12 | 0.3% |
| azao | | 12 | 0.3% |
| babban_kori | | 12 | 0.3% |
| bagalam | | 12 | 0.3% |
| bagaroua | | 12 | 0.3% |
| bagueize | | 12 | 0.3% |
| baitche | | 11 | 0.3% |
| bam_koira | | 11 | 0.3% |
| bande | | 12 | 0.3% |
| banga_bana | | 36 | 0.9% |
| bangario | | 13 | 0.3% |
| bangou_koirey | | 12 | 0.3% |
| banifandou | | 23 | 0.6% |
| banifandou_i | | 24 | 0.6% |
| banizoubou | | 24 | 0.6% |
| banizoubou | | 12 | 0.3% |
| banizoubou_ii | | 12 | 0.3% |
| bazazaga | | 12 | 0.3% |
| bengou | | 12 | 0.3% |
| bermo | | 11 | 0.3% |
| beye_beye | | 12 | 0.3% |
| bobiel | | 47 | 1.2% |
| boni | | 12 | 0.3% |
| bonkougou | | 12 | 0.3% |
| boukoki_i | | 58 | 1.4% |
| boukoki_ii | | 14 | 0.3% |
| boukoki_iv | | 23 | 0.6% |
| boulkagou | | 12 | 0.3% |
| bourdi | | 12 | 0.3% |
| bourdja | | 12 | 0.3% |
| boutaye_kroup | | 11 | 0.3% |
| bouza | | 23 | 0.6% |
| bozarawa | | 11 | 0.3% |
| campement_i_et_j | | 12 | 0.3% |
| chadakori | | 12 | 0.3% |
| chanono | | 12 | 0.3% |
| chare_adoua | | 12 | 0.3% |
| chare_kollia | | 11 | 0.3% |

Fichier : Base_menage_energie

village: Village

| Valeur | Libellé | Enreg. | Pourcentage |
|-------------------|---------|--------|------------------|
| chilbe | | 12 | <div></div> 0.3% |
| cite_cominak_cite | | 24 | <div></div> 0.6% |
| cite_somair_areva | | 24 | <div></div> 0.6% |
| college_mariama | | 12 | <div></div> 0.3% |
| compagnie_appui | | 12 | <div></div> 0.3% |
| dagamanet_i | | 12 | <div></div> 0.3% |
| dagamanet_iii | | 12 | <div></div> 0.3% |
| dan_barto_kourfa | | 12 | <div></div> 0.3% |
| dan_bouzoua | | 12 | <div></div> 0.3% |
| dan_issa | | 12 | <div></div> 0.3% |
| dan_takobo | | 12 | <div></div> 0.3% |
| dan_yari | | 12 | <div></div> 0.3% |
| dandadji | | 11 | <div></div> 0.3% |
| dantchiao | | 12 | <div></div> 0.3% |
| dar_es_salam | | 32 | <div></div> 0.8% |
| dareye | | 12 | <div></div> 0.3% |
| diney_tombo | | 12 | <div></div> 0.3% |
| djaguindi_i | | 12 | <div></div> 0.3% |
| djomossi_doumba | | 12 | <div></div> 0.3% |
| dogeraoua | | 12 | <div></div> 0.3% |
| dogo_maikassoua | | 12 | <div></div> 0.3% |
| dogon_kore | | 12 | <div></div> 0.3% |
| ediri_dandaji | | 12 | <div></div> 0.3% |
| eguef | | 12 | <div></div> 0.3% |
| el_kadangna | | 12 | <div></div> 0.3% |
| el_kolta | | 12 | <div></div> 0.3% |
| fada | | 12 | <div></div> 0.3% |
| fada_beri | | 12 | <div></div> 0.3% |
| falmey_zarma | | 12 | <div></div> 0.3% |
| fandou_mayaki | | 12 | <div></div> 0.3% |
| fantio | | 12 | <div></div> 0.3% |
| firdji | | 12 | <div></div> 0.3% |
| fisguine | | 12 | <div></div> 0.3% |
| foneko | | 12 | <div></div> 0.3% |
| francophonie | | 23 | <div></div> 0.6% |
| gada_garin_gjadi | | 12 | <div></div> 0.3% |
| gadamba | | 12 | <div></div> 0.3% |
| gala_koga | | 10 | <div></div> 0.2% |
| galadima | | 12 | <div></div> 0.3% |
| galmaoua_i_et_ii | | 12 | <div></div> 0.3% |
| galmi | | 12 | <div></div> 0.3% |
| game | | 12 | <div></div> 0.3% |
| gamkalley_seban | | 23 | <div></div> 0.6% |

Fichier : Base_menage_energie

village: Village

| Valeur | Libellé | Enreg. | Pourcentage |
|-------------------|---------|--------|-------------|
| gangara_karimou | | 12 | 0.3% |
| garbey_kourou | | 12 | 0.3% |
| garin_bori_yahou | | 12 | 0.3% |
| garin_dachi_tabar | | 12 | 0.3% |
| garin_magagi | | 12 | 0.3% |
| garin_malam | | 47 | 1.2% |
| garkawa | | 12 | 0.3% |
| gaweye | | 12 | 0.3% |
| gogo | | 12 | 0.3% |
| gomme | | 12 | 0.3% |
| gouagourzo | | 11 | 0.3% |
| goudel | | 12 | 0.3% |
| gouna | | 12 | 0.3% |
| gueriguinde_zarm | | 12 | 0.3% |
| guidan_anne | | 12 | 0.3% |
| guidan_gado | | 12 | 0.3% |
| guidan_ider | | 12 | 0.3% |
| guindawa | | 12 | 0.3% |
| haoussawa | | 12 | 0.3% |
| harmaoua_i | | 12 | 0.3% |
| houdel | | 12 | 0.3% |
| hougbery | | 12 | 0.3% |
| ibohamane | | 12 | 0.3% |
| ilallah | | 12 | 0.3% |
| incharoua | | 15 | 0.4% |
| innawaran | | 12 | 0.3% |
| issa_beri | | 10 | 0.2% |
| jaguindi | | 12 | 0.3% |
| janroua | | 12 | 0.3% |
| jegaoua | | 12 | 0.3% |
| jeljel | | 12 | 0.3% |
| kabia | | 12 | 0.3% |
| kagna_djeka_fada | | 12 | 0.3% |
| kaima | | 12 | 0.3% |
| kanembouri_kano | | 12 | 0.3% |
| kaoura_moullela | | 12 | 0.3% |
| kara_kara_i | | 12 | 0.3% |
| kara_kara_ii | | 12 | 0.3% |
| karadje | | 23 | 0.6% |
| karey_bangou | | 11 | 0.3% |
| kargui_bangou | | 12 | 0.3% |
| kariel_i | | 12 | 0.3% |
| kariere | | 12 | 0.3% |

Fichier : Base_menage_energie

village: Village

| Valeur | Libellé | Enreg. | Pourcentage |
|------------------|---------|--------|-------------|
| karkada | | 12 | 0.3% |
| kassani | | 12 | 0.3% |
| katanka | | 12 | 0.3% |
| katare | | 12 | 0.3% |
| katchango_massal | | 12 | 0.3% |
| kermo_i | | 12 | 0.3% |
| kiota_mayaki | | 24 | 0.6% |
| kirkissoye | | 23 | 0.6% |
| kitari | | 12 | 0.3% |
| koira_kano | | 24 | 0.6% |
| koira_tagui | | 22 | 0.5% |
| koira_tegui | | 12 | 0.3% |
| koirategui_iii | | 12 | 0.3% |
| koleram | | 12 | 0.3% |
| konawa_dan_kass | | 11 | 0.3% |
| kongodabey | | 10 | 0.2% |
| kordongo | | 11 | 0.3% |
| kore_mairoua | | 24 | 0.6% |
| koria | | 12 | 0.3% |
| kornaka | | 12 | 0.3% |
| kossa | | 12 | 0.3% |
| kossori | | 11 | 0.3% |
| kourfayawa_i | | 36 | 0.9% |
| kourni | | 12 | 0.3% |
| kozoro_adilik | | 11 | 0.3% |
| laba | | 12 | 0.3% |
| lalachi | | 9 | 0.2% |
| lamorde | | 12 | 0.3% |
| lazaret | | 12 | 0.3% |
| limanawa | | 12 | 0.3% |
| limantchi | | 12 | 0.3% |
| lossa_kado | | 12 | 0.3% |
| losso_goungou | | 23 | 0.6% |
| made | | 12 | 0.3% |
| madina | | 37 | 0.9% |
| maine_soroa | | 12 | 0.3% |
| makani_bare_bari | | 11 | 0.3% |
| makera | | 12 | 0.3% |
| malam_gambo | | 12 | 0.3% |
| malawa | | 12 | 0.3% |
| marina | | 12 | 0.3% |
| marka | | 23 | 0.6% |
| matankari | | 12 | 0.3% |

Fichier : Base_menage_energie

village: Village

| Valeur | Libellé | Enreg. | Pourcentage |
|------------------------|---------|--------|-------------|
| mayahi_sofoua | | 11 | 0.3% |
| mayata | | 12 | 0.3% |
| mehana | | 12 | 0.3% |
| midic | | 12 | 0.3% |
| moun_wadata_ii | | 12 | 0.3% |
| moussa_dey_beri | | 12 | 0.3% |
| n_wala | | 24 | 0.6% |
| nakori | | 12 | 0.3% |
| namari_gougoun | | 12 | 0.3% |
| niakoye_tounga | | 12 | 0.3% |
| nord_faisceau | | 24 | 0.6% |
| nord_lazaret | | 24 | 0.6% |
| nouveau_carre | | 12 | 0.3% |
| obitara | | 12 | 0.3% |
| oumourdan_nafala | | 12 | 0.3% |
| ouro_sanda | | 12 | 0.3% |
| pays_bas_tondi_g | | 12 | 0.3% |
| plateau_2 | | 13 | 0.3% |
| quartier_administratif | | 12 | 0.3% |
| quartier_haoussav | | 12 | 0.3% |
| quartier_residentiel | | 12 | 0.3% |
| rigal_biri | | 12 | 0.3% |
| rini | | 22 | 0.5% |
| roubao | | 12 | 0.3% |
| roumdji | | 12 | 0.3% |
| route_filingue | | 24 | 0.6% |
| sabon_carre_1 | | 24 | 0.6% |
| sabon_gari | | 59 | 1.4% |
| sabon_guida | | 12 | 0.3% |
| safo_shadaoua | | 13 | 0.3% |
| saga_gassia_koua | | 12 | 0.3% |
| saga_goungou | | 23 | 0.6% |
| saguia | | 13 | 0.3% |
| sakongui | | 12 | 0.3% |
| salewa_ii | | 12 | 0.3% |
| sary_koubou | | 10 | 0.2% |
| sonuci | | 24 | 0.6% |
| soura_bildi | | 72 | 1.8% |
| sultanat | | 11 | 0.3% |
| tabalak | | 12 | 0.3% |
| tagaza_dan_kerao | | 12 | 0.3% |
| takalmawa | | 12 | 0.3% |
| takarkad | | 12 | 0.3% |

Fichier : Base_menage_energie

village: Village

| Valeur | Libellé | Enreg. | Pourcentage |
|-------------------|---------|--------|-------------|
| takieta | | 12 | 0.3% |
| takieta_bougage | | 12 | 0.3% |
| talladje_est | | 12 | 0.3% |
| talladje_koado | | 24 | 0.6% |
| tamaske | | 12 | 0.3% |
| tamesna_quartier_ | | 11 | 0.3% |
| tanda | | 12 | 0.3% |
| tanfa | | 12 | 0.3% |
| tarna | | 12 | 0.3% |
| tchadoua | | 24 | 0.6% |
| tchangarey_ii | | 24 | 0.6% |
| tchariram | | 12 | 0.3% |
| tchebani_boukari | | 12 | 0.3% |
| tcherassa_goune | | 11 | 0.3% |
| tchonnene | | 12 | 0.3% |
| tegoize_koira | | 12 | 0.3% |
| tibiri | | 23 | 0.6% |
| tikinde | | 12 | 0.3% |
| tondi_gamey | | 12 | 0.3% |
| tondobon | | 12 | 0.3% |
| toudou | | 24 | 0.6% |
| toudou_morey | | 12 | 0.3% |
| toudoun_adoum | | 12 | 0.3% |
| toudoun_aggoua | | 12 | 0.3% |
| toudouni | | 12 | 0.3% |
| toullou | | 12 | 0.3% |
| tounfafi | | 24 | 0.6% |
| tourakou | | 12 | 0.3% |
| tsamawa | | 12 | 0.3% |
| wadata | | 23 | 0.6% |
| wanzam_koira | | 12 | 0.3% |
| yada_kondague | | 8 | 0.2% |
| yan_daka | | 36 | 0.9% |
| yantala_bas | | 23 | 0.6% |
| yantala_haut | | 12 | 0.3% |
| yaouri | | 12 | 0.3% |
| yekoua | | 24 | 0.6% |
| yeryerni | | 12 | 0.3% |
| zangarata | | 12 | 0.3% |
| zaria_i | | 36 | 0.9% |
| zaria_ii | | 35 | 0.9% |
| zaroumeye | | 12 | 0.3% |
| zermou | | 12 | 0.3% |

Fichier : Base_menage_energie

village: Village

| Valeur | Libellé | Enreg. | Pourcentage |
|-----------------|---------|--------|------------------|
| zongo | | 21 | <div></div> 0.5% |
| zongo_madin_gui | | 12 | <div></div> 0.3% |
| zongo_majanguer | | 12 | <div></div> 0.3% |

Avertissement: Ces chiffres indiquent le nombre de cas identifiés dans le fichier de données. Ils ne peuvent pas être interprétés comme étant représentatifs de la population concernée.

Q4: Grappe

| | |
|----------------------|--|
| Information | [Type= continue] [Format=numeric] [Gamme= 1-344] [Manquant=*] |
| Statistiques [NP/ P] | [Valide=4071 /-] [Non-valide=0 /-] [Moyenne=172.186 /-] [Ecart type=99.516 /-] |

Q5: Q5.Localité

| | |
|----------------------|---|
| Information | [Type= discrète] [Format=numeric] [Gamme= 1-3] [Manquant=*] |
| Statistiques [NP/ P] | [Valide=4071 /-] [Non-valide=0 /-] |

| Valeur | Libellé | Enreg. | Pourcentage |
|--------|----------------|--------|-------------------|
| 1 | Urbain | 2288 | <div></div> 56.2% |
| 2 | Rural | 1695 | <div></div> 41.6% |
| 3 | Peri - urbaine | 88 | <div></div> 2.2% |

Avertissement: Ces chiffres indiquent le nombre de cas identifiés dans le fichier de données. Ils ne peuvent pas être interprétés comme étant représentatifs de la population concernée.

Q7: Q7 - N° du ménage

| | |
|----------------------|--|
| Information | [Type= discrète] [Format=numeric] [Gamme= 1-12] [Manquant=*] |
| Statistiques [NP/ P] | [Valide=4071 /-] [Non-valide=0 /-] |

| Valeur | Libellé | Enreg. | Pourcentage |
|--------|---------|--------|------------------|
| 1 | | 369 | <div></div> 9.1% |
| 2 | | 368 | <div></div> 9.0% |
| 3 | | 341 | <div></div> 8.4% |
| 4 | | 348 | <div></div> 8.5% |
| 5 | | 332 | <div></div> 8.2% |
| 6 | | 337 | <div></div> 8.3% |
| 7 | | 332 | <div></div> 8.2% |
| 8 | | 338 | <div></div> 8.3% |
| 9 | | 334 | <div></div> 8.2% |
| 10 | | 336 | <div></div> 8.3% |
| 11 | | 318 | <div></div> 7.8% |
| 12 | | 318 | <div></div> 7.8% |

Avertissement: Ces chiffres indiquent le nombre de cas identifiés dans le fichier de données. Ils ne peuvent pas être interprétés comme étant représentatifs de la population concernée.

Q8: Q8 -Langue de l'interview

| | |
|----------------------|---|
| Information | [Type= discrète] [Format=numeric] [Gamme= 1-555] [Manquant=*] |
| Statistiques [NP/ P] | [Valide=4068 /-] [Non-valide=3 /-] |

| Valeur | Libellé | Enreg. | Pourcentage |
|--------|---------|--------|-------------------|
| 1 | Haoussa | 2980 | <div></div> 73.3% |
| 2 | Zarma | 999 | <div></div> 24.6% |
| 3 | Kanouri | 14 | <div></div> 0.3% |
| 4 | Toubou | 0 | |
| 5 | Arabe | 0 | |

Fichier : Base_menage_energie

Q8: Q8 -Langue de l'interview

| Valeur | Libellé | Enreg. | Pourcentage |
|---------|----------------------------|--------|-------------|
| 6 | peulh | 0 | |
| 7 | Tamacheq | 9 | 0.2% |
| 8 | | 65 | 1.6% |
| 555 | Autres langues Ã prÃ©ciser | 1 | 0.0% |
| Sysmiss | | 3 | |

Avertissement: Ces chiffres indiquent le nombre de cas identifiés dans le fichier de données. Ils ne peuvent pas être interprétés comme étant représentatifs de la population concernée.

Q8a: Q8a.Autres langues Ã prÃ©ciser

| | |
|----------------------|--|
| Information | [Type= discrète] [Format=character] [Manquant=*] |
| Statistiques [NP/ P] | [Valide=1 /-] [Non-valide=0 /-] |

| Valeur | Libellé | Enreg. | Pourcentage |
|--------------------|---------|--------|-------------|
| FranÃ§ais et Hausa | | 1 | 100.0% |

Avertissement: Ces chiffres indiquent le nombre de cas identifiés dans le fichier de données. Ils ne peuvent pas être interprétés comme étant représentatifs de la population concernée.

Q9: Q9 -Nom et prÃ©nom du chef de mÃ©nage

| | |
|----------------------|--|
| Information | [Type= discrète] [Format=character] [Manquant=*] |
| Statistiques [NP/ P] | [Valide=4071 /-] [Non-valide=0 /-] |

Q10: Q10 - Num.TÃ©lÃ©phone du chef de MÃ©nage

| | |
|----------------------|--|
| Information | [Type= continue] [Format=numeric] [Gamme= 80009339-99999999] [Manquant=*] |
| Statistiques [NP/ P] | [Valide=2634 /-] [Non-valide=1437 /-] [Moyenne=94448547.85 /-] [Ecart type=4589812.227 /-] |

chefeq: Chefequipe

| | |
|----------------------|---|
| Information | [Type= discrète] [Format=numeric] [Gamme= 1-8] [Manquant=*] |
| Statistiques [NP/ P] | [Valide=4071 /-] [Non-valide=0 /-] |

| Valeur | Libellé | Enreg. | Pourcentage |
|--------|---|--------|-------------|
| 1 | HAROUNA Nouhou 96542283/90891824 | 529 | 13.0% |
| 2 | Bassirou ABDOUL KADER 97728686 | 492 | 12.1% |
| 3 | ABOUBACAR Moustapha 96505024/91322445 | 494 | 12.1% |
| 4 | ISSOUFOU Moutary 96163261/99332709/90669810 | 501 | 12.3% |
| 5 | HASSANE ELH Adamou 96759331/91603131 | 503 | 12.4% |
| 6 | ISSAKA MAHAMAN Tachiou 98899923/93335220 | 528 | 13.0% |
| 7 | HASSANE Larabou 96407677/90570998 | 516 | 12.7% |
| 8 | AMADOU AMARKA Farila 96210205 | 508 | 12.5% |

Avertissement: Ces chiffres indiquent le nombre de cas identifiés dans le fichier de données. Ils ne peuvent pas être interprétés comme étant représentatifs de la population concernée.

Agentenq: agent

| | |
|----------------------|--|
| Information | [Type= discrète] [Format=numeric] [Gamme= 1-28] [Manquant=*] |
| Statistiques [NP/ P] | [Valide=4071 /-] [Non-valide=0 /-] |

| Valeur | Libellé | Enreg. | Pourcentage |
|--------|---|--------|-------------|
| 1 | ABDOU BOUBE Aboubacar 80800846 | 180 | 4.4% |
| 2 | ISSA MOUSSA IBRAHIM | 162 | 4.0% |
| 3 | MAHAZOU SOUMANA Saley 96127153/91300578 | 187 | 4.6% |
| 4 | MAHAMADOU Alichina 91713813/94632755 | 171 | 4.2% |

Fichier : Base_menage_energie

Agentenq: agent

| Valeur | Libellé | Enreg. | Pourcentage |
|--------|---|--------|-------------|
| 5 | Mme HASSAN KAOU Lawan 98838408/91093332 | 164 | 4.0% |
| 6 | AHMADOU Idrissa 98129698/90187651 | 157 | 3.9% |
| 7 | LAMINE LAWAN Aboubacar 96606402/9081288/95188575 | 163 | 4.0% |
| 8 | ILLA IBRAHIM Zangui 88005776/90510063 | 164 | 4.0% |
| 9 | ISSOUFOU ALASSANE Abou 97838588/95279474 | 167 | 4.1% |
| 10 | ABDOURAHAMANE ELH Salifou Bouweye 95150511/90834956 | 167 | 4.1% |
| 11 | RABIOU Banaou 96256707/90698594 | 167 | 4.1% |
| 12 | MAHAMANE Moustapha Issa Sadda 89413454/94529428 | 167 | 4.1% |
| 13 | ABOUBACAR CHAIBOU Salifou 97560188/91883291 | 171 | 4.2% |
| 14 | NASSIROU Tankari 98353075/90607262 | 173 | 4.2% |
| 15 | NAFIOU Soumaila Oumarou 96525535 | 159 | 3.9% |
| 16 | ABDOUL KARIM Ali Harouna 96893767/90469905 | 172 | 4.2% |
| 17 | SOUFIANO MALLAM Moussa Souley 96629991/92975630 | 167 | 4.1% |
| 18 | Moussa Garba Souleymane 96858696/93081834 | 189 | 4.6% |
| 19 | ABDOULAYE BOUBACAR Soumaila 96062650/90458189 | 172 | 4.2% |
| 20 | BOUREIMA AOUTA MOUSSA | 163 | 4.0% |
| 21 | Boubacar Lopez Bizo 96365505/80577817 | 181 | 4.4% |
| 22 | Salamatou SAIDOU DOUA 89153350/95988616 | 183 | 4.5% |
| 23 | ALMOAK Agali 96147685/89262785 | 175 | 4.3% |
| 24 | JANJOUNA ALI Mahaman Sani 98613232/93934010 | 150 | 3.7% |
| 25 | Enqueteur 25 | 0 | |
| 26 | Enqueteur 26 | 0 | |
| 27 | Enqueteur 27 | 0 | |
| 28 | Enqueteur 28 | 0 | |

Avertissement: Ces chiffres indiquent le nombre de cas identifiés dans le fichier de données. Ils ne peuvent pas être interprétés comme étant représentatifs de la population concernée.

agent: agent

| | |
|----------------------|--|
| Information | [Type= discrète] [Format=character] [Manquant=*] |
| Statistiques [NP/ P] | [Valide=4071 /-] [Non-valide=0 /-] |

| Valeur | Libellé | Enreg. | Pourcentage |
|---------|---------|--------|-------------|
| agent1 | | 180 | 4.4% |
| agent10 | | 167 | 4.1% |
| agent11 | | 167 | 4.1% |
| agent12 | | 167 | 4.1% |
| agent13 | | 171 | 4.2% |
| agent14 | | 173 | 4.2% |
| agent15 | | 159 | 3.9% |
| agent16 | | 172 | 4.2% |
| agent17 | | 167 | 4.1% |
| agent18 | | 189 | 4.6% |
| agent19 | | 172 | 4.2% |
| agent2 | | 162 | 4.0% |
| agent20 | | 163 | 4.0% |
| agent21 | | 181 | 4.4% |

Fichier : Base_menage_energie

agent: agent

| Valeur | Libellé | Enreg. | Pourcentage |
|---------|---------|--------|------------------|
| agent22 | | 183 | <div></div> 4.5% |
| agent23 | | 175 | <div></div> 4.3% |
| agent24 | | 150 | <div></div> 3.7% |
| agent3 | | 187 | <div></div> 4.6% |
| agent4 | | 171 | <div></div> 4.2% |
| agent5 | | 164 | <div></div> 4.0% |
| agent6 | | 157 | <div></div> 3.9% |
| agent7 | | 163 | <div></div> 4.0% |
| agent8 | | 164 | <div></div> 4.0% |
| agent9 | | 167 | <div></div> 4.1% |

Avertissement: Ces chiffres indiquent le nombre de cas identifiés dans le fichier de données. Ils ne peuvent pas être interprétés comme étant représentatifs de la population concernée.

positon: Prendre les coordonnÃ©es GPS du mÃ©nage

| | |
|----------------------|--|
| Information | [Type= discrète] [Format=character] [Manquant=*] |
| Statistiques [NP/ P] | [Valide=3982 /-] [Non-valide=0 /-] |

latitude: _positon_latitude

| | |
|----------------------|---|
| Information | [Type= continue] [Format=numeric] [Gamme= 11.8811316667-18.753805] [Manquant=*] |
| Statistiques [NP/ P] | [Valide=3982 /-] [Non-valide=89 /-] [Moyenne=13.984 /-] [Ecart type=1.127 /-] |

longitude: _positon_longitude

| | |
|----------------------|---|
| Information | [Type= continue] [Format=numeric] [Gamme= 0.2291783-13.1195366667] [Manquant=*] |
| Statistiques [NP/ P] | [Valide=3982 /-] [Non-valide=89 /-] [Moyenne=5.453 /-] [Ecart type=2.845 /-] |

altitude: _positon_altitude

| | |
|----------------------|--|
| Information | [Type= continue] [Format=numeric] [Gamme= -573.2-6690.1] [Manquant=*] |
| Statistiques [NP/ P] | [Valide=3982 /-] [Non-valide=89 /-] [Moyenne=324.106 /-] [Ecart type=176.683 /-] |

precision: _positon_precision

| | |
|----------------------|---|
| Information | [Type= continue] [Format=numeric] [Gamme= 1-1991] [Manquant=*] |
| Statistiques [NP/ P] | [Valide=3982 /-] [Non-valide=89 /-] [Moyenne=7.018 /-] [Ecart type=44.786 /-] |

Q15: Q15 - Date de lâ€™interview

| | |
|----------------------|--|
| Information | [Type= discrète] [Format=character] [Manquant=*] |
| Statistiques [NP/ P] | [Valide=4071 /-] |

| Valeur | Libellé | Enreg. | Pourcentage |
|------------|---------|--------|------------------|
| 2010-01-01 | | 6 | <div></div> 0.1% |
| 2010-01-02 | | 1 | <div></div> 0.0% |
| 2010-01-03 | | 1 | <div></div> 0.0% |
| 2010-01-05 | | 1 | <div></div> 0.0% |
| 2015-01-01 | | 1 | <div></div> 0.0% |
| 2016-01-02 | | 1 | <div></div> 0.0% |
| 2018-02-02 | | 2 | <div></div> 0.0% |
| 2018-02-03 | | 1 | <div></div> 0.0% |
| 2018-02-04 | | 21 | <div></div> 0.5% |
| 2018-02-05 | | 46 | <div></div> 1.1% |

Fichier : Base_menage_energie

Q15: Q15 - Date de l'€™interview

| Valeur | Libellé | Enreg. | Pourcentage |
|------------|---------|--------|-------------|
| 2018-02-06 | | 64 | 1.6% |
| 2018-02-07 | | 79 | 1.9% |
| 2018-02-08 | | 96 | 2.4% |
| 2018-02-09 | | 82 | 2.0% |
| 2018-02-10 | | 80 | 2.0% |
| 2018-02-11 | | 87 | 2.1% |
| 2018-02-12 | | 92 | 2.3% |
| 2018-02-13 | | 105 | 2.6% |
| 2018-02-14 | | 104 | 2.6% |
| 2018-02-15 | | 81 | 2.0% |
| 2018-02-16 | | 126 | 3.1% |
| 2018-02-17 | | 58 | 1.4% |
| 2018-02-18 | | 140 | 3.4% |
| 2018-02-19 | | 107 | 2.6% |
| 2018-02-20 | | 107 | 2.6% |
| 2018-02-21 | | 117 | 2.9% |
| 2018-02-22 | | 147 | 3.6% |
| 2018-02-23 | | 142 | 3.5% |
| 2018-02-24 | | 119 | 2.9% |
| 2018-02-25 | | 117 | 2.9% |
| 2018-02-26 | | 119 | 2.9% |
| 2018-02-27 | | 119 | 2.9% |
| 2018-02-28 | | 170 | 4.2% |
| 2018-03-01 | | 104 | 2.6% |
| 2018-03-02 | | 142 | 3.5% |
| 2018-03-03 | | 122 | 3.0% |
| 2018-03-04 | | 127 | 3.1% |
| 2018-03-05 | | 125 | 3.1% |
| 2018-03-06 | | 104 | 2.6% |
| 2018-03-07 | | 142 | 3.5% |
| 2018-03-08 | | 143 | 3.5% |
| 2018-03-09 | | 74 | 1.8% |
| 2018-03-10 | | 75 | 1.8% |
| 2018-03-11 | | 120 | 2.9% |
| 2018-03-12 | | 57 | 1.4% |
| 2018-03-13 | | 61 | 1.5% |
| 2018-03-14 | | 30 | 0.7% |
| 2018-03-15 | | 43 | 1.1% |
| 2018-03-16 | | 11 | 0.3% |
| 2018-03-17 | | 24 | 0.6% |
| 2018-03-19 | | 12 | 0.3% |
| 2018-03-20 | | 15 | 0.4% |
| 2018-04-02 | | 1 | 0.0% |

Avertissement: Ces chiffres indiquent le nombre de cas identifiés dans le fichier de données. Ils ne peuvent pas être interprétés comme étant représentatifs de la population concernée.

| Fichier : Base_menage_energie | | | |
|--|--|---|--------------------|
| # consentement: But et consignes de lâ€™TMentretien : | | | |
| Information | | [Type= discrète] [Format=numeric] [Gamme= 1-2] [Manquant=*] | |
| Statistiques [NP/ P] | | [Valide=4071 /-] [Non-valide=0 /-] | |
| Valeur | Libellé | Enreg. | Pourcentage |
| 1 | Oui | 4071 | <div></div> 100.0% |
| 2 | Non | 0 | |
| Avertissement: Ces chiffres indiquent le nombre de cas identifiés dans le fichier de données. Ils ne peuvent pas être interprétés comme étant représentatifs de la population concernée. | | | |
| # taillemenage: Taille du mÃ©nage | | | |
| Information | | [Type= continue] [Format=numeric] [Gamme= 1-23] [Manquant=*] | |
| Statistiques [NP/ P] | | [Valide=4071 /-] [Non-valide=0 /-] [Moyenne=5.073 /-] [Ecart type=2.901 /-] | |
| # section_B: B.CaractÃ©ristiques des mÃ©nages | | | |
| Information | | [Type= discrète] [Format=numeric] [Manquant=*] | |
| Statistiques [NP/ P] | | [Valide=0 /-] [Non-valide=4071 /-] | |
| Valeur | Libellé | Enreg. | Pourcentage |
| Sysmiss | | 4071 | |
| Avertissement: Ces chiffres indiquent le nombre de cas identifiés dans le fichier de données. Ils ne peuvent pas être interprétés comme étant représentatifs de la population concernée. | | | |
| # B1: B1.EnquÃªteur: Enregistrer lâ€™TMID du rÃ©pondant pour cette section | | | |
| Information | | [Type= discrète] [Format=numeric] [Gamme= 1-21] [Manquant=*] | |
| Statistiques [NP/ P] | | [Valide=4071 /-] [Non-valide=0 /-] | |
| Valeur | Libellé | Enreg. | Pourcentage |
| 1 | | 2945 | <div></div> 72.3% |
| 2 | | 1085 | <div></div> 26.7% |
| 3 | | 21 | 0.5% |
| 4 | | 5 | 0.1% |
| 5 | | 1 | 0.0% |
| 6 | | 7 | 0.2% |
| 7 | | 2 | 0.0% |
| 8 | | 1 | 0.0% |
| 9 | | 1 | 0.0% |
| 10 | | 2 | 0.0% |
| 21 | | 1 | 0.0% |
| Avertissement: Ces chiffres indiquent le nombre de cas identifiés dans le fichier de données. Ils ne peuvent pas être interprétés comme étant représentatifs de la population concernée. | | | |
| # B2: B2.Depuis combien d'annÃ©es vivez-vous dans cette communautÃ©? | | | |
| Information | | [Type= continue] [Format=numeric] [Gamme= 1-120] [Manquant=*] | |
| Statistiques [NP/ P] | | [Valide=4071 /-] [Non-valide=0 /-] [Moyenne=20.829 /-] [Ecart type=19.071 /-] | |
| # B3: B3.Quel est le type de logement? | | | |
| Information | | [Type= discrète] [Format=numeric] [Gamme= 1-555] [Manquant=*] | |
| Statistiques [NP/ P] | | [Valide=4071 /-] [Non-valide=0 /-] | |
| Valeur | Libellé | Enreg. | Pourcentage |
| 1 | Une maison individuelle occupÃ©e par un seul mÃ©nage | 2611 | <div></div> 64.1% |
| 2 | Une maison occupÃ©e par plusieurs mÃ©nages | 1429 | <div></div> 35.1% |
| 3 | Immeuble Ã Ã©tages avec un mÃ©nage | 5 | 0.1% |

Fichier : Base_menage_energie

B3: B3.Quel est le type de logement?

| Valeur | Libellé | Enreg. | Pourcentage |
|--------|--|--------|-------------|
| 4 | Immeuble Ã  tages avec plus de m nages | 1 | 0.0% |
| 5 | Groupe de logements ferm s: plusieurs m nages | 15 | 0.4% |
| 6 | Groupe de logements ferm s occup  par un seul m nage | 9 | 0.2% |
| 555 | Autre, pr cisez | 1 | 0.0% |

Avertissement: Ces chiffres indiquent le nombre de cas identifi s dans le fichier de donn es. Ils ne peuvent pas  tre interpr t s comme  tant repr sentatifs de la population concern e.

B3A: B3A.Autres type de logement   pr ciser

| | |
|----------------------|--|
| Information | [Type= discr te] [Format=character] [Manquant=*] |
| Statistiques [NP/ P] | [Valide=1 /-] [Non-valide=0 /-] |

| Valeur | Libell  | Enreg. | Pourcentage |
|--------------------|---------|--------|-------------|
| Chambre du gardien | | 1 | 100.0% |

Avertissement: Ces chiffres indiquent le nombre de cas identifi s dans le fichier de donn es. Ils ne peuvent pas  tre interpr t s comme  tant repr sentatifs de la population concern e.

B4: B4.Combien de m nages partenqueteur votre logement?

| | |
|----------------------|--|
| Information | [Type= discr te] [Format=numeric] [Gamme= 0-17] [Manquant=*] |
| Statistiques [NP/ P] | [Valide=1446 /-] [Non-valide=2625 /-] |

| Valeur | Libell  | Enreg. | Pourcentage |
|---------|---------|--------|-------------|
| 0 | | 2 | 0.1% |
| 1 | | 20 | 1.4% |
| 2 | | 454 | 31.4% |
| 3 | | 368 | 25.4% |
| 4 | | 295 | 20.4% |
| 5 | | 137 | 9.5% |
| 6 | | 73 | 5.0% |
| 7 | | 42 | 2.9% |
| 8 | | 13 | 0.9% |
| 9 | | 6 | 0.4% |
| 10 | | 13 | 0.9% |
| 11 | | 7 | 0.5% |
| 12 | | 9 | 0.6% |
| 13 | | 1 | 0.1% |
| 15 | | 3 | 0.2% |
| 17 | | 3 | 0.2% |
| Sysmiss | | 2625 | |

Avertissement: Ces chiffres indiquent le nombre de cas identifi s dans le fichier de donn es. Ils ne peuvent pas  tre interpr t s comme  tant repr sentatifs de la population concern e.

B5: B5.Poss dez-vous ce logement?

| | |
|----------------------|---|
| Information | [Type= discr te] [Format=numeric] [Gamme= 1-2] [Manquant=*] |
| Statistiques [NP/ P] | [Valide=4071 /-] [Non-valide=0 /-] |

| Valeur | Libell  | Enreg. | Pourcentage |
|--------|---------|--------|-------------|
| 1 | Oui | 2958 | 72.7% |
| 2 | Non | 1113 | 27.3% |

Avertissement: Ces chiffres indiquent le nombre de cas identifi s dans le fichier de donn es. Ils ne peuvent pas  tre interpr t s comme  tant repr sentatifs de la population concern e.

Fichier : Base_menage_energie

B6: B6.Lâ€™utilisez-vous gratuitement ou le louez-vous?

| Information | [Type= discrète] [Format=numeric] [Gamme= 1-2] [Manquant=*] | | |
|----------------------|---|--------|------------------------------|
| Statistiques [NP/ P] | [Valide=1113 /-] [Non-valide=2958 /-] | | |
| Valeur | Libellé | Enreg. | Pourcentage |
| 1 | Gratuit | 488 | <div><div></div></div> 43.8% |
| 2 | Location | 625 | <div><div></div></div> 56.2% |
| Sysmiss | | 2958 | |

Avertissement: Ces chiffres indiquent le nombre de cas identifiés dans le fichier de données. Ils ne peuvent pas être interprétés comme étant représentatifs de la population concernée.

B7: B7.Combien de pièces (À l'exclusion de la cuisine, les toilettes, et la salle de

| Information | [Type= discrète] [Format=numeric] [Gamme= 1-12] [Manquant=*] | | |
|----------------------|--|--------|------------------------------|
| Statistiques [NP/ P] | [Valide=625 /-] [Non-valide=3446 /-] | | |
| Valeur | Libellé | Enreg. | Pourcentage |
| 1 | | 118 | <div><div></div></div> 18.9% |
| 2 | | 296 | <div><div></div></div> 47.4% |
| 3 | | 131 | <div><div></div></div> 21.0% |
| 4 | | 36 | <div><div></div></div> 5.8% |
| 5 | | 9 | <div><div></div></div> 1.4% |
| 6 | | 10 | <div><div></div></div> 1.6% |
| 7 | | 7 | <div><div></div></div> 1.1% |
| 8 | | 8 | <div><div></div></div> 1.3% |
| 10 | | 7 | <div><div></div></div> 1.1% |
| 12 | | 3 | <div><div></div></div> 0.5% |
| Sysmiss | | 3446 | |

Avertissement: Ces chiffres indiquent le nombre de cas identifiés dans le fichier de données. Ils ne peuvent pas être interprétés comme étant représentatifs de la population concernée.

B8: B8.Quel est le matériau principal des murs de l'habitation?

| Information | [Type= discrète] [Format=numeric] [Gamme= 1-555] [Manquant=*] | | |
|----------------------|---|--------|------------------------------|
| Statistiques [NP/ P] | [Valide=4071 /-] [Non-valide=0 /-] | | |
| Valeur | Libellé | Enreg. | Pourcentage |
| 1 | Bois et banco | 1019 | <div><div></div></div> 25.0% |
| 2 | Bois et chaume | 33 | <div><div></div></div> 0.8% |
| 3 | Bois seulement | 8 | <div><div></div></div> 0.2% |
| 4 | Pierre seulement | 17 | <div><div></div></div> 0.4% |
| 5 | Pierre et banco | 154 | <div><div></div></div> 3.8% |
| 6 | Pierre et ciment | 583 | <div><div></div></div> 14.3% |
| 7 | Blocs, plâtre avec du ciment | 133 | <div><div></div></div> 3.3% |
| 8 | Blocs, non plâtre | 17 | <div><div></div></div> 0.4% |
| 9 | Briques | 265 | <div><div></div></div> 6.5% |
| 10 | Briques de banco (traditionnelles) | 1540 | <div><div></div></div> 37.8% |
| 11 | Acier | 2 | <div><div></div></div> 0.0% |
| 12 | Conteneur de fret | 0 | |
| 13 | Parquet ou bois poli | 1 | <div><div></div></div> 0.0% |
| 14 | Panneaux agglomérés | 0 | |
| 15 | Tôle ondulée | 11 | <div><div></div></div> 0.3% |

Fichier : Base_menage_energie

B8: B8.Quel est le matériau principal des murs de l'habitation?

| Valeur | Libellé | Enreg. | Pourcentage |
|--------|--------------------------|--------|------------------|
| 16 | Amiante | 1 | 0.0% |
| 17 | Roseau / bambou / paille | 194 | <div></div> 4.8% |
| 18 | Plastique/ Toile | 2 | 0.0% |
| 555 | Autre, précisez | 91 | <div></div> 2.2% |

Avertissement: Ces chiffres indiquent le nombre de cas identifiés dans le fichier de données. Ils ne peuvent pas être interprétés comme étant représentatifs de la population concernée.

B8A: B8A.Autres types de murs à préciser

| | |
|----------------------|--|
| Information | [Type= discrète] [Format=character] [Manquant=*] |
| Statistiques [NP/ P] | [Valide=91 /-] [Non-valide=0 /-] |

| Valeur | Libellé | Enreg. | Pourcentage |
|----------------|---------|--------|-------------------|
| Brique | | 1 | <div></div> 1.1% |
| Brique ciment | | 88 | <div></div> 96.7% |
| Casse en bache | | 1 | <div></div> 1.1% |
| Sans cloture | | 1 | <div></div> 1.1% |

Avertissement: Ces chiffres indiquent le nombre de cas identifiés dans le fichier de données. Ils ne peuvent pas être interprétés comme étant représentatifs de la population concernée.

B9: B9.Quel est le matériau principal du toit de l'habitation?

| | |
|----------------------|---|
| Information | [Type= discrète] [Format=numeric] [Gamme= 1-555] [Manquant=*] |
| Statistiques [NP/ P] | [Valide=4071 /-] [Non-valide=0 /-] |

| Valeur | Libellé | Enreg. | Pourcentage |
|--------|--------------------------|--------|-------------------|
| 1 | Bois et banco | 2104 | <div></div> 51.7% |
| 2 | Bois et chaume | 64 | <div></div> 1.6% |
| 3 | Pierre et Ciment | 23 | <div></div> 0.6% |
| 4 | Briques | 19 | <div></div> 0.5% |
| 5 | Tôle ondulée | 1688 | <div></div> 41.5% |
| 6 | Amiante | 0 | |
| 7 | Roseau / bambou / paille | 158 | <div></div> 3.9% |
| 8 | Plastique/ Toile | 10 | <div></div> 0.2% |
| 555 | Autre, précisez | 5 | <div></div> 0.1% |

Avertissement: Ces chiffres indiquent le nombre de cas identifiés dans le fichier de données. Ils ne peuvent pas être interprétés comme étant représentatifs de la population concernée.

B9a: B9a.Autres types de toit à préciser

| | |
|----------------------|--|
| Information | [Type= discrète] [Format=character] [Manquant=*] |
| Statistiques [NP/ P] | [Valide=5 /-] [Non-valide=0 /-] |

| Valeur | Libellé | Enreg. | Pourcentage |
|------------|---------|--------|-------------------|
| Bache | | 1 | <div></div> 20.0% |
| Béton | | 1 | <div></div> 20.0% |
| Case | | 1 | <div></div> 20.0% |
| Plafonds | | 1 | <div></div> 20.0% |
| Plafonnier | | 1 | <div></div> 20.0% |

Avertissement: Ces chiffres indiquent le nombre de cas identifiés dans le fichier de données. Ils ne peuvent pas être interprétés comme étant représentatifs de la population concernée.

B10: B10.Que le matériau principal du sol de l'habitation?

| | |
|----------------------|---|
| Information | [Type= discrète] [Format=numeric] [Gamme= 1-555] [Manquant=*] |
| Statistiques [NP/ P] | [Valide=4071 /-] [Non-valide=0 /-] |

Fichier : Base_menage_energie

B10: B10.Que lest le mat riaux principal du sol de l'habitation?

| Valeur | Libell  | Enreg. | Pourcentage |
|--------|--------------------------------|--------|-------------|
| 1 | Banco/ Fumier | 149 | 3.7% |
| 2 | Roseau / bambou / paille | 3 | 0.1% |
| 3 | Planches de bois | 0 | |
| 4 | Parquet ou bois poli | 0 | |
| 5 | Ciment/b ton | 1611 | 39.6% |
| 6 | Carreaux en plastique | 16 | 0.4% |
| 7 | Carreaux de ciment | 147 | 3.6% |
| 8 | Carreaux de briques | 8 | 0.2% |
| 9 | Carreaux de c ramique / marbre | 52 | 1.3% |
| 10 | Sable | 2071 | 50.9% |
| 555 | Autre, pr cisez | 14 | 0.3% |

Avertissement: Ces chiffres indiquent le nombre de cas identifi s dans le fichier de donn es. Ils ne peuvent pas  tre interpr t s comme  tant repr sentatifs de la population concern e.

B10a: B10a.Autres types de sol   pr ciser

| | |
|----------------------|--|
| Information | [Type= discr te] [Format=character] [Manquant=*] |
| Statistiques [NP/ P] | [Valide=14 /-] [Non-valide=0 /-] |

| Valeur | Libell  | Enreg. | Pourcentage |
|------------------------|---------|--------|-------------|
| Argile | | 2 | 14.3% |
| Banco | | 5 | 35.7% |
| COUVERTURE PARTERRE | | 1 | 7.1% |
| Couverture parterre | | 4 | 28.6% |
| Lat rite | | 1 | 7.1% |
| Terrasse en banco | | 1 | 7.1% |

Avertissement: Ces chiffres indiquent le nombre de cas identifi s dans le fichier de donn es. Ils ne peuvent pas  tre interpr t s comme  tant repr sentatifs de la population concern e.

| # B11: B11.Quel type de toilettes votre ménage utilise-t-il? | | | |
|--|---|--------|-------------------|
| Information | [Type= discrète] [Format=numeric] [Gamme= 1-555] [Manquant=*] | | |
| Statistiques [NP/ P] | [Valide=4071 /-] [Non-valide=0 /-] | | |
| Valeur | Libellé | Enreg. | Pourcentage |
| 1 | Aucun (plein air) | 569 | <div></div> 14.0% |
| 2 | Chasse d'eau à vacuation aux eaux usées | 556 | <div></div> 13.7% |
| 3 | Chasse d'eau à vacuation en fosse septique | 430 | <div></div> 10.6% |
| 4 | Récipient / Seau | 165 | <div></div> 4.1% |
| 5 | Latrine à fosse couverte | 1357 | <div></div> 33.3% |
| 6 | Latrine à fosse non couverte | 806 | <div></div> 19.8% |
| 7 | Latrines communautaires | 188 | <div></div> 4.6% |
| 555 | Autre, précisez | 0 | |
| Avertissement: Ces chiffres indiquent le nombre de cas identifiés dans le fichier de données. Ils ne peuvent pas être interprétés comme étant représentatifs de la population concernée. | | | |
| # B11a: B11a.Autres types de toilette à préciser | | | |
| Information | [Type= discrète] [Format=character] [Manquant=*] | | |
| Statistiques [NP/ P] | [Valide=3 /-] [Non-valide=0 /-] | | |
| Valeur | Libellé | Enreg. | Pourcentage |
| Clôture simple | | 1 | <div></div> 33.3% |
| Espace clos | | 1 | <div></div> 33.3% |
| Latrine des voisins | | 1 | <div></div> 33.3% |
| Avertissement: Ces chiffres indiquent le nombre de cas identifiés dans le fichier de données. Ils ne peuvent pas être interprétés comme étant représentatifs de la population concernée. | | | |
| # B12: B12.Quel est la principale source de l'eau que vous buvez dans votre ménage? | | | |
| Information | [Type= discrète] [Format=numeric] [Gamme= 1-555] [Manquant=*] | | |
| Statistiques [NP/ P] | [Valide=4071 /-] [Non-valide=0 /-] | | |
| Valeur | Libellé | Enreg. | Pourcentage |
| 1 | Eau courante | 2333 | <div></div> 57.3% |
| 2 | Forage /pompe manuelle | 635 | <div></div> 15.6% |
| 3 | Pompe à eau électrique | 284 | <div></div> 7.0% |
| 4 | Puits / source | 643 | <div></div> 15.8% |
| 5 | Rivière / source | 9 | <div></div> 0.2% |
| 6 | Lac / réservoir / mare | 10 | <div></div> 0.2% |
| 7 | Eau de pluie | 4 | <div></div> 0.1% |
| 8 | Citerne / camion / vendeur | 135 | <div></div> 3.3% |
| 9 | Eau en sachet | 3 | <div></div> 0.1% |
| 10 | Bouteille d' eau | 13 | <div></div> 0.3% |
| 555 | Autre, précisez | 2 | <div></div> 0.0% |
| Avertissement: Ces chiffres indiquent le nombre de cas identifiés dans le fichier de données. Ils ne peuvent pas être interprétés comme étant représentatifs de la population concernée. | | | |
| # B12a: B12a.Autres sources d'eau à préciser | | | |
| Information | [Type= discrète] [Format=character] [Manquant=*] | | |
| Statistiques [NP/ P] | [Valide=2 /-] [Non-valide=0 /-] | | |
| Valeur | Libellé | Enreg. | Pourcentage |
| Robinet des voisins | | 1 | <div></div> 50.0% |

B12a: B12a.Autres sources d'eau Ã préciser

| Valeur | Libellé | Enreg. | Pourcentage |
|------------------|---------|--------|-------------------|
| Robinet publique | | 1 | <div></div> 50.0% |

Avertissement: Ces chiffres indiquent le nombre de cas identifiés dans le fichier de données. Ils ne peuvent pas être interprétés comme étant représentatifs de la population concernée.

B13: B13.Est-ce que lâ€™eau que vous buvez dans votre mÃ©nage est traitÃ©e (traitement c

| | |
|----------------------|---|
| Information | [Type= discrète] [Format=numeric] [Gamme= 1-888] [Manquant=*] |
| Statistiques [NP/ P] | [Valide=4071 /-] [Non-valide=0 /-] |

| Valeur | Libellé | Enreg. | Pourcentage |
|--------|-------------|--------|-------------------|
| 1 | Oui | 2896 | <div></div> 71.1% |
| 2 | Non | 1069 | <div></div> 26.3% |
| 888 | Ne sait pas | 106 | <div></div> 2.6% |

Avertissement: Ces chiffres indiquent le nombre de cas identifiés dans le fichier de données. Ils ne peuvent pas être interprétés comme étant représentatifs de la population concernée.

B14: B14.AuprÃ©s de quelle institution formelle le mÃ©nage a-t-il un compte bancaire o

| | |
|----------------------|---|
| Information | [Type= discrète] [Format=numeric] [Gamme= 1-555] [Manquant=*] |
| Statistiques [NP/ P] | [Valide=4071 /-] [Non-valide=0 /-] |

| Valeur | Libellé | Enreg. | Pourcentage |
|--------|--|--------|-------------------|
| 1 | Banque commerciale | 138 | <div></div> 3.4% |
| 2 | Caisse coopÃ©rative | 5 | <div></div> 0.1% |
| 3 | Institution de microfinance | 86 | <div></div> 2.1% |
| 111 | Personne dans le mÃ©nage nâ€™a de compte bancaire ou dâ€™Ã©p | 3842 | <div></div> 94.4% |
| 555 | Autre, prÃ©cisez | 0 | |

Avertissement: Ces chiffres indiquent le nombre de cas identifiés dans le fichier de données. Ils ne peuvent pas être interprétés comme étant représentatifs de la population concernée.

B14a: B14a.Autres institutions Ã préciser

| | |
|----------------------|--|
| Information | [Type= discrète] [Format=numeric] [Manquant=*] |
| Statistiques [NP/ P] | [Valide=0 /-] [Non-valide=4071 /-] |

| Valeur | Libellé | Enreg. | Pourcentage |
|---------|---------|--------|-------------|
| Sysmiss | | 4071 | |

Avertissement: Ces chiffres indiquent le nombre de cas identifiés dans le fichier de données. Ils ne peuvent pas être interprétés comme étant représentatifs de la population concernée.

B15: B15.AuprÃ©s de quelle institution informelle le mÃ©nage a-t-il un compte bancaire

| | |
|----------------------|---|
| Information | [Type= discrète] [Format=numeric] [Gamme= 1-555] [Manquant=*] |
| Statistiques [NP/ P] | [Valide=4071 /-] [Non-valide=0 /-] |

| Valeur | Libellé | Enreg. | Pourcentage |
|--------|--|--------|-------------------|
| 1 | Ã©pargne de groupe (rotation) | 85 | <div></div> 2.1% |
| 2 | Ã©pargne collective (dÃ©caissement unique) | 30 | <div></div> 0.7% |
| 111 | Personne dans le mÃ©nage nâ€™a de compte bancaire ou dâ€™Ã©p | 3956 | <div></div> 97.2% |
| 555 | Autre, prÃ©cisez | 0 | |

Avertissement: Ces chiffres indiquent le nombre de cas identifiés dans le fichier de données. Ils ne peuvent pas être interprétés comme étant représentatifs de la population concernée.

B15a: B15a.Autres institutions informelles Ã préciser

| | |
|----------------------|--|
| Information | [Type= discrète] [Format=character] [Manquant=*] |
| Statistiques [NP/ P] | [Valide=0 /-] [Non-valide=0 /-] |

B16: B16.Si vous pouvez obtenir un prÃ©t / crÃ©dit, quelles sont les sources de crÃ©dit

| | |
|-------------|--|
| Information | [Type= discrète] [Format=character] [Manquant=*] |
|-------------|--|

B16: B16.Si vous pouvez obtenir un prêt / crédit, quelles sont les sources de crédit

Statistiques [NP/ P] [Valide=4071 /-] [Non-valide=0 /-]

| Valeur | Libellé | Enreg. | Pourcentage |
|-----------|---------|--------|-------------|
| 1 | | 60 | 1.5% |
| 1 2 3 4 5 | | 1 | 0.0% |
| 1 3 6 7 9 | | 4 | 0.1% |
| 1 3 6 9 | | 1 | 0.0% |
| 1 3 7 9 | | 1 | 0.0% |
| 1 3 9 | | 2 | 0.0% |
| 1 4 6 7 9 | | 1 | 0.0% |
| 1 4 7 9 | | 4 | 0.1% |
| 1 6 | | 3 | 0.1% |
| 1 6 7 9 | | 15 | 0.4% |
| 1 6 9 | | 3 | 0.1% |
| 1 7 | | 2 | 0.0% |
| 1 7 9 | | 15 | 0.4% |
| 1 9 | | 28 | 0.7% |
| 111 | | 1042 | 25.6% |
| 2 | | 6 | 0.1% |
| 2 5 | | 1 | 0.0% |
| 2 5 7 9 | | 2 | 0.0% |
| 3 | | 46 | 1.1% |
| 3 4 | | 1 | 0.0% |
| 3 6 7 9 | | 6 | 0.1% |
| 3 6 9 | | 4 | 0.1% |
| 3 7 9 | | 4 | 0.1% |
| 3 9 | | 13 | 0.3% |
| 4 | | 6 | 0.1% |
| 4 5 | | 1 | 0.0% |
| 4 5 7 9 | | 2 | 0.0% |
| 4 5 9 | | 1 | 0.0% |
| 4 9 | | 1 | 0.0% |
| 5 | | 72 | 1.8% |
| 5 6 7 | | 1 | 0.0% |
| 5 6 9 | | 1 | 0.0% |
| 5 7 | | 2 | 0.0% |
| 5 7 9 | | 11 | 0.3% |
| 5 9 | | 7 | 0.2% |
| 555 | | 16 | 0.4% |
| 6 | | 8 | 0.2% |
| 6 7 | | 5 | 0.1% |
| 6 7 9 | | 72 | 1.8% |
| 6 9 | | 12 | 0.3% |
| 7 | | 159 | 3.9% |
| 7 9 | | 759 | 18.6% |
| 7 9 555 | | 1 | 0.0% |
| 9 | | 1668 | 41.0% |

B16: B16.Si vous pouvez obtenir un prêt / crédit, quelles sont les sources de crédit

| Valeur | Libellé | Enreg. | Pourcentage |
|--------|---------|--------|-------------|
| 9 555 | | 1 | 0.0% |

Avertissement: Ces chiffres indiquent le nombre de cas identifiés dans le fichier de données. Ils ne peuvent pas être interprétés comme étant représentatifs de la population concernée.

B161: Banque commerciale / nationale

| | |
|----------------------|---|
| Information | [Type= discrète] [Format=numeric] [Gamme= 0-1] [Manquant=*] |
| Statistiques [NP/ P] | [Valide=4071 /-] [Non-valide=0 /-] |

| Valeur | Libellé | Enreg. | Pourcentage |
|--------|---------|--------|-------------|
| 0 | Non | 3931 | 96.6% |
| 1 | Oui | 140 | 3.4% |

Avertissement: Ces chiffres indiquent le nombre de cas identifiés dans le fichier de données. Ils ne peuvent pas être interprétés comme étant représentatifs de la population concernée.

B162: Caisse coopérative

| | |
|----------------------|---|
| Information | [Type= discrète] [Format=numeric] [Gamme= 0-1] [Manquant=*] |
| Statistiques [NP/ P] | [Valide=4071 /-] [Non-valide=0 /-] |

| Valeur | Libellé | Enreg. | Pourcentage |
|--------|---------|--------|-------------|
| 0 | Non | 4061 | 99.8% |
| 1 | Oui | 10 | 0.2% |

Avertissement: Ces chiffres indiquent le nombre de cas identifiés dans le fichier de données. Ils ne peuvent pas être interprétés comme étant représentatifs de la population concernée.

B163: Institution de microfinance

| | |
|----------------------|---|
| Information | [Type= discrète] [Format=numeric] [Gamme= 0-1] [Manquant=*] |
| Statistiques [NP/ P] | [Valide=4071 /-] [Non-valide=0 /-] |

| Valeur | Libellé | Enreg. | Pourcentage |
|--------|---------|--------|-------------|
| 0 | Non | 3988 | 98.0% |
| 1 | Oui | 83 | 2.0% |

Avertissement: Ces chiffres indiquent le nombre de cas identifiés dans le fichier de données. Ils ne peuvent pas être interprétés comme étant représentatifs de la population concernée.

B164: Prêt de l'État

| | |
|----------------------|---|
| Information | [Type= discrète] [Format=numeric] [Gamme= 0-1] [Manquant=*] |
| Statistiques [NP/ P] | [Valide=4071 /-] [Non-valide=0 /-] |

| Valeur | Libellé | Enreg. | Pourcentage |
|--------|---------|--------|-------------|
| 0 | Non | 4053 | 99.6% |
| 1 | Oui | 18 | 0.4% |

Avertissement: Ces chiffres indiquent le nombre de cas identifiés dans le fichier de données. Ils ne peuvent pas être interprétés comme étant représentatifs de la population concernée.

B165: ONG

| | |
|----------------------|---|
| Information | [Type= discrète] [Format=numeric] [Gamme= 0-1] [Manquant=*] |
| Statistiques [NP/ P] | [Valide=4071 /-] [Non-valide=0 /-] |

| Valeur | Libellé | Enreg. | Pourcentage |
|--------|---------|--------|-------------|
| 0 | Non | 3969 | 97.5% |
| 1 | Oui | 102 | 2.5% |

Avertissement: Ces chiffres indiquent le nombre de cas identifiés dans le fichier de données. Ils ne peuvent pas être interprétés comme étant représentatifs de la population concernée.

B166: Employeur

| | |
|----------------------|---|
| Information | [Type= discrète] [Format=numeric] [Gamme= 0-1] [Manquant=*] |
| Statistiques [NP/ P] | [Valide=4071 /-] [Non-valide=0 /-] |

| # B166: Employeur | | | |
|--|---------|---|-------------|
| Valeur | Libellé | Enreg. | Pourcentage |
| 0 | Non | 3935 | 96.7% |
| 1 | Oui | 136 | 3.3% |
| Avertissement: Ces chiffres indiquent le nombre de cas identifiés dans le fichier de données. Ils ne peuvent pas être interprétés comme étant représentatifs de la population concernée. | | | |
| # B167: Boutique | | | |
| Information | | [Type= discrète] [Format=numeric] [Gamme= 0-1] [Manquant=*] | |
| Statistiques [NP/ P] | | [Valide=4071 /-] [Non-valide=0 /-] | |
| Valeur | Libellé | Enreg. | Pourcentage |
| 0 | Non | 3005 | 73.8% |
| 1 | Oui | 1066 | 26.2% |
| Avertissement: Ces chiffres indiquent le nombre de cas identifiés dans le fichier de données. Ils ne peuvent pas être interprétés comme étant représentatifs de la population concernée. | | | |
| # B169: Parents / ami / voisin | | | |
| Information | | [Type= discrète] [Format=numeric] [Gamme= 0-1] [Manquant=*] | |
| Statistiques [NP/ P] | | [Valide=4071 /-] [Non-valide=0 /-] | |
| Valeur | Libellé | Enreg. | Pourcentage |
| 0 | Non | 1422 | 34.9% |
| 1 | Oui | 2649 | 65.1% |
| Avertissement: Ces chiffres indiquent le nombre de cas identifiés dans le fichier de données. Ils ne peuvent pas être interprétés comme étant représentatifs de la population concernée. | | | |
| # B16111: Vous ne pouvez pas obtenir un prêt / crédit | | | |
| Information | | [Type= discrète] [Format=numeric] [Gamme= 0-1] [Manquant=*] | |
| Statistiques [NP/ P] | | [Valide=4071 /-] [Non-valide=0 /-] | |
| Valeur | Libellé | Enreg. | Pourcentage |
| 0 | Non | 3029 | 74.4% |
| 1 | Oui | 1042 | 25.6% |
| Avertissement: Ces chiffres indiquent le nombre de cas identifiés dans le fichier de données. Ils ne peuvent pas être interprétés comme étant représentatifs de la population concernée. | | | |
| # B16555: Autre, précisez | | | |
| Information | | [Type= discrète] [Format=numeric] [Gamme= 0-1] [Manquant=*] | |
| Statistiques [NP/ P] | | [Valide=4071 /-] [Non-valide=0 /-] | |
| Valeur | Libellé | Enreg. | Pourcentage |
| 0 | Non | 4064 | 99.8% |
| 1 | Oui | 7 | 0.2% |
| Avertissement: Ces chiffres indiquent le nombre de cas identifiés dans le fichier de données. Ils ne peuvent pas être interprétés comme étant représentatifs de la population concernée. | | | |
| # B16A: B16A.Autres sources de prêt à prêter | | | |
| Information | | [Type= discrète] [Format=character] [Manquant=*] | |
| Statistiques [NP/ P] | | [Valide=7 /-] [Non-valide=0 /-] | |
| Valeur | Libellé | Enreg. | Pourcentage |
| Aucun | | 1 | 14.3% |
| Aucune personne | | 1 | 14.3% |
| Dieu | | 1 | 14.3% |
| Enfants | | 1 | 14.3% |
| N'a jamais pris de crédit | | 1 | 14.3% |

| # B16A: B16A.Autres sources de prêt à prêter | | | |
|--|---|--------|-------------------|
| Valeur | Libellé | Enreg. | Pourcentage |
| Pas commencer | | 1 | <div></div> 14.3% |
| Tontine (Adach) | | 1 | <div></div> 14.3% |
| Avertissement: Ces chiffres indiquent le nombre de cas identifiés dans le fichier de données. Ils ne peuvent pas être interprétés comme étant représentatifs de la population concernée. | | | |
| # B17: B17.Avez-vous un compte mobile money? | | | |
| Information | [Type= discrète] [Format=numeric] [Gamme= 1-2] [Manquant=*] | | |
| Statistiques [NP/ P] | [Valide=4071 /-] [Non-valide=0 /-] | | |
| Valeur | Libellé | Enreg. | Pourcentage |
| 1 | Oui | 213 | <div></div> 5.2% |
| 2 | Non | 3858 | <div></div> 94.8% |
| Avertissement: Ces chiffres indiquent le nombre de cas identifiés dans le fichier de données. Ils ne peuvent pas être interprétés comme étant représentatifs de la population concernée. | | | |
| # B18: B18.Utilisez-vous l'argent mobile pour effectuer des paiements par téléphone mobile | | | |
| Information | [Type= discrète] [Format=numeric] [Gamme= 1-2] [Manquant=*] | | |
| Statistiques [NP/ P] | [Valide=3858 /-] [Non-valide=213 /-] | | |
| Valeur | Libellé | Enreg. | Pourcentage |
| 1 | Oui | 6 | <div></div> 0.2% |
| 2 | Non | 3852 | <div></div> 99.8% |
| Sysmiss | | 213 | |
| Avertissement: Ces chiffres indiquent le nombre de cas identifiés dans le fichier de données. Ils ne peuvent pas être interprétés comme étant représentatifs de la population concernée. | | | |
| # B19: B19.Avez-vous utilisé le compte au cours des trois derniers jours? | | | |
| Information | [Type= discrète] [Format=numeric] [Gamme= 1-2] [Manquant=*] | | |
| Statistiques [NP/ P] | [Valide=219 /-] [Non-valide=3852 /-] | | |
| Valeur | Libellé | Enreg. | Pourcentage |
| 1 | Oui | 84 | <div></div> 38.4% |
| 2 | Non | 135 | <div></div> 61.6% |
| Sysmiss | | 3852 | |
| Avertissement: Ces chiffres indiquent le nombre de cas identifiés dans le fichier de données. Ils ne peuvent pas être interprétés comme étant représentatifs de la population concernée. | | | |
| # B20: B20.Comment utilisez-vous les services d'argent mobile? (Noter toutes les raisons) | | | |
| Information | [Type= discrète] [Format=character] [Manquant=*] | | |
| Statistiques [NP/ P] | [Valide=219 /-] [Non-valide=0 /-] | | |
| Valeur | Libellé | Enreg. | Pourcentage |
| 1 | | 10 | <div></div> 4.6% |
| 1 2 | | 4 | <div></div> 1.8% |
| 1 2 3 | | 6 | <div></div> 2.7% |
| 1 2 3 5 6 | | 13 | <div></div> 5.9% |
| 1 2 3 5 6 7 | | 7 | <div></div> 3.2% |
| 1 2 3 5 6 7 8 | | 2 | <div></div> 0.9% |
| 1 2 3 5 6 8 10 | | 1 | <div></div> 0.5% |
| 1 2 3 6 | | 1 | <div></div> 0.5% |
| 1 2 3 6 11 | | 1 | <div></div> 0.5% |
| 1 2 3 7 | | 9 | <div></div> 4.1% |
| 1 2 5 6 | | 21 | <div></div> 9.6% |
| 1 2 5 6 7 | | 4 | <div></div> 1.8% |

B20: B20.Comment utilisez-vous les services d'argent mobile? (Noter toutes les réponses)

| Valeur | Libellé | Enreg. | Pourcentage |
|-----------|---------|--------|-------------|
| 1 2 6 | | 6 | 2.7% |
| 1 2 7 | | 1 | 0.5% |
| 1 3 | | 2 | 0.9% |
| 1 3 11 | | 2 | 0.9% |
| 1 3 5 6 | | 5 | 2.3% |
| 1 3 5 6 7 | | 2 | 0.9% |
| 1 3 5 6 8 | | 1 | 0.5% |
| 1 5 6 | | 10 | 4.6% |
| 1 5 6 11 | | 1 | 0.5% |
| 1 5 6 7 8 | | 1 | 0.5% |
| 1 6 | | 8 | 3.7% |
| 2 | | 9 | 4.1% |
| 2 3 | | 3 | 1.4% |
| 2 3 5 6 | | 1 | 0.5% |
| 2 3 5 7 | | 3 | 1.4% |
| 2 3 5 7 9 | | 1 | 0.5% |
| 2 3 7 | | 3 | 1.4% |
| 2 5 | | 1 | 0.5% |
| 2 5 6 7 | | 3 | 1.4% |
| 2 6 | | 1 | 0.5% |
| 2 7 | | 1 | 0.5% |
| 3 | | 44 | 20.1% |
| 3 5 | | 3 | 1.4% |
| 3 5 6 | | 5 | 2.3% |
| 3 5 6 7 | | 2 | 0.9% |
| 3 7 | | 3 | 1.4% |
| 4 5 6 7 | | 1 | 0.5% |
| 5 | | 5 | 2.3% |
| 5 6 | | 4 | 1.8% |
| 5 6 7 | | 5 | 2.3% |
| 7 | | 3 | 1.4% |

Avertissement: Ces chiffres indiquent le nombre de cas identifiés dans le fichier de données. Ils ne peuvent pas être interprétés comme étant représentatifs de la population concernée.

B201: Recevoir de l' argent de la famille / amis / autres

| Information | [Type= discrète] [Format=numeric] [Gamme= 0-1] [Manquant=*] | | |
|----------------------|---|--------|-------------|
| Statistiques [NP/ P] | [Valide=219 /-] [Non-valide=3852 /-] | | |
| Valeur | Libellé | Enreg. | Pourcentage |
| 0 | Non | 101 | 46.1% |
| 1 | Oui | 118 | 53.9% |
| Sysmiss | | 3852 | |

Avertissement: Ces chiffres indiquent le nombre de cas identifiés dans le fichier de données. Ils ne peuvent pas être interprétés comme étant représentatifs de la population concernée.

B202: Transfert du crédit à la famille / parents

| | | | |
|----------------------|---|--|--|
| Information | [Type= discrète] [Format=numeric] [Gamme= 0-1] [Manquant=*] | | |
| Statistiques [NP/ P] | [Valide=219 /-] [Non-valide=3852 /-] | | |

| # B202: Transfert du cr dit   la famille / parents | | | |
|--|---|--------|-------------------|
| Valeur | Libell  | Enreg. | Pourcentage |
| 0 | Non | 117 | <div></div> 53.4% |
| 1 | Oui | 102 | <div></div> 46.6% |
| Sysmiss | | 3852 | |
| Avertissement: Ces chiffres indiquent le nombre de cas identifi s dans le fichier de donn es. Ils ne peuvent pas  tre interpr t s comme  tant repr sentatifs de la population concern e. | | | |
| # B203: Recharge de cr dit t l phonique | | | |
| Information | [Type= discr te] [Format=numeric] [Gamme= 0-1] [Manquant=*] | | |
| Statistiques [NP/ P] | [Valide=219 /-] [Non-valide=3852 /-] | | |
| Valeur | Libell  | Enreg. | Pourcentage |
| 0 | Non | 99 | <div></div> 45.2% |
| 1 | Oui | 120 | <div></div> 54.8% |
| Sysmiss | | 3852 | |
| Avertissement: Ces chiffres indiquent le nombre de cas identifi s dans le fichier de donn es. Ils ne peuvent pas  tre interpr t s comme  tant repr sentatifs de la population concern e. | | | |
| # B204: Recevoir le soutien des ONG / Etat | | | |
| Information | [Type= discr te] [Format=numeric] [Gamme= 0-1] [Manquant=*] | | |
| Statistiques [NP/ P] | [Valide=219 /-] [Non-valide=3852 /-] | | |
| Valeur | Libell  | Enreg. | Pourcentage |
| 0 | Non | 218 | <div></div> 99.5% |
| 1 | Oui | 1 | <div></div> 0.5% |
| Sysmiss | | 3852 | |
| Avertissement: Ces chiffres indiquent le nombre de cas identifi s dans le fichier de donn es. Ils ne peuvent pas  tre interpr t s comme  tant repr sentatifs de la population concern e. | | | |
| # B205: Payer pour l'  lectricit  | | | |
| Information | [Type= discr te] [Format=numeric] [Gamme= 0-1] [Manquant=*] | | |
| Statistiques [NP/ P] | [Valide=219 /-] [Non-valide=3852 /-] | | |
| Valeur | Libell  | Enreg. | Pourcentage |
| 0 | Non | 117 | <div></div> 53.4% |
| 1 | Oui | 102 | <div></div> 46.6% |
| Sysmiss | | 3852 | |
| Avertissement: Ces chiffres indiquent le nombre de cas identifi s dans le fichier de donn es. Ils ne peuvent pas  tre interpr t s comme  tant repr sentatifs de la population concern e. | | | |
| # B206: Payer pour l' eau | | | |
| Information | [Type= discr te] [Format=numeric] [Gamme= 0-1] [Manquant=*] | | |
| Statistiques [NP/ P] | [Valide=219 /-] [Non-valide=3852 /-] | | |
| Valeur | Libell  | Enreg. | Pourcentage |
| 0 | Non | 113 | <div></div> 51.6% |
| 1 | Oui | 106 | <div></div> 48.4% |
| Sysmiss | | 3852 | |
| Avertissement: Ces chiffres indiquent le nombre de cas identifi s dans le fichier de donn es. Ils ne peuvent pas  tre interpr t s comme  tant repr sentatifs de la population concern e. | | | |
| # B207: Recharge de cr dit internet | | | |
| Information | [Type= discr te] [Format=numeric] [Gamme= 0-1] [Manquant=*] | | |
| Statistiques [NP/ P] | [Valide=219 /-] [Non-valide=3852 /-] | | |
| Valeur | Libell  | Enreg. | Pourcentage |
| 0 | Non | 168 | <div></div> 76.7% |

| # B207: Recharge de crédit internet | | | |
|--|---|--------|--------------------|
| Valeur | Libellé | Enreg. | Pourcentage |
| 1 | Oui | 51 | <div></div> 23.3% |
| Sysmiss | | 3852 | |
| Avertissement: Ces chiffres indiquent le nombre de cas identifiés dans le fichier de données. Ils ne peuvent pas être interprétés comme étant représentatifs de la population concernée. | | | |
| # B208: Achats | | | |
| Information | [Type= discrète] [Format=numeric] [Gamme= 0-1] [Manquant=*] | | |
| Statistiques [NP/ P] | [Valide=219 /-] [Non-valide=3852 /-] | | |
| Valeur | Libellé | Enreg. | Pourcentage |
| 0 | Non | 214 | <div></div> 97.7% |
| 1 | Oui | 5 | <div></div> 2.3% |
| Sysmiss | | 3852 | |
| Avertissement: Ces chiffres indiquent le nombre de cas identifiés dans le fichier de données. Ils ne peuvent pas être interprétés comme étant représentatifs de la population concernée. | | | |
| # B209: Assurance | | | |
| Information | [Type= discrète] [Format=numeric] [Gamme= 0-1] [Manquant=*] | | |
| Statistiques [NP/ P] | [Valide=219 /-] [Non-valide=3852 /-] | | |
| Valeur | Libellé | Enreg. | Pourcentage |
| 0 | Non | 218 | <div></div> 99.5% |
| 1 | Oui | 1 | <div></div> 0.5% |
| Sysmiss | | 3852 | |
| Avertissement: Ces chiffres indiquent le nombre de cas identifiés dans le fichier de données. Ils ne peuvent pas être interprétés comme étant représentatifs de la population concernée. | | | |
| # B210: Le paiement de prêt | | | |
| Information | [Type= discrète] [Format=numeric] [Gamme= 0-1] [Manquant=*] | | |
| Statistiques [NP/ P] | [Valide=219 /-] [Non-valide=3852 /-] | | |
| Valeur | Libellé | Enreg. | Pourcentage |
| 0 | Non | 218 | <div></div> 99.5% |
| 1 | Oui | 1 | <div></div> 0.5% |
| Sysmiss | | 3852 | |
| Avertissement: Ces chiffres indiquent le nombre de cas identifiés dans le fichier de données. Ils ne peuvent pas être interprétés comme étant représentatifs de la population concernée. | | | |
| # B211: %épargne | | | |
| Information | [Type= discrète] [Format=numeric] [Gamme= 0-1] [Manquant=*] | | |
| Statistiques [NP/ P] | [Valide=219 /-] [Non-valide=3852 /-] | | |
| Valeur | Libellé | Enreg. | Pourcentage |
| 0 | Non | 215 | <div></div> 98.2% |
| 1 | Oui | 4 | <div></div> 1.8% |
| Sysmiss | | 3852 | |
| Avertissement: Ces chiffres indiquent le nombre de cas identifiés dans le fichier de données. Ils ne peuvent pas être interprétés comme étant représentatifs de la population concernée. | | | |
| # B20555: Autre, précrivez | | | |
| Information | [Type= discrète] [Format=numeric] [Gamme= 0-1] [Manquant=*] | | |
| Statistiques [NP/ P] | [Valide=219 /-] [Non-valide=3852 /-] | | |
| Valeur | Libellé | Enreg. | Pourcentage |
| 0 | Non | 219 | <div></div> 100.0% |
| 1 | Oui | 0 | |

B20555: Autre, précisez

| Valeur | Libellé | Enreg. | Pourcentage |
|---------|---------|--------|-------------|
| Sysmiss | | 3852 | |

Avertissement: Ces chiffres indiquent le nombre de cas identifiés dans le fichier de données. Ils ne peuvent pas être interprétés comme étant représentatifs de la population concernée.

B20A: B20A.Autres utilisations à préciser

| | |
|----------------------|--|
| Information | [Type= discrète] [Format=numeric] [Manquant=*] |
| Statistiques [NP/ P] | [Valide=0 /-] [Non-valide=4071 /-] |

| Valeur | Libellé | Enreg. | Pourcentage |
|---------|---------|--------|-------------|
| Sysmiss | | 4071 | |

Avertissement: Ces chiffres indiquent le nombre de cas identifiés dans le fichier de données. Ils ne peuvent pas être interprétés comme étant représentatifs de la population concernée.

Section_C: Offre et demande d'électricité

| | |
|----------------------|--|
| Information | [Type= discrète] [Format=numeric] [Manquant=*] |
| Statistiques [NP/ P] | [Valide=0 /-] [Non-valide=4071 /-] |

| Valeur | Libellé | Enreg. | Pourcentage |
|---------|---------|--------|-------------|
| Sysmiss | | 4071 | |

Avertissement: Ces chiffres indiquent le nombre de cas identifiés dans le fichier de données. Ils ne peuvent pas être interprétés comme étant représentatifs de la population concernée.

C1: C1.Enquêteur: Enregistrer l'ID du répondant pour cette section

| | |
|----------------------|--|
| Information | [Type= discrète] [Format=numeric] [Gamme= 1-10] [Manquant=*] |
| Statistiques [NP/ P] | [Valide=4071 /-] [Non-valide=0 /-] |

| Valeur | Libellé | Enreg. | Pourcentage |
|--------|---------|--------|-------------------|
| 1 | | 2954 | <div></div> 72.6% |
| 2 | | 1078 | <div></div> 26.5% |
| 3 | | 20 | <div></div> 0.5% |
| 4 | | 5 | <div></div> 0.1% |
| 5 | | 1 | <div></div> 0.0% |
| 6 | | 7 | <div></div> 0.2% |
| 7 | | 2 | <div></div> 0.0% |
| 8 | | 2 | <div></div> 0.0% |
| 9 | | 1 | <div></div> 0.0% |
| 10 | | 1 | <div></div> 0.0% |

Avertissement: Ces chiffres indiquent le nombre de cas identifiés dans le fichier de données. Ils ne peuvent pas être interprétés comme étant représentatifs de la population concernée.

C2: C2.Quelle est la source d'électricité que vous utilisez le plus dans votre ménage

| | |
|----------------------|---|
| Information | [Type= discrète] [Format=numeric] [Gamme= 1-111] [Manquant=*] |
| Statistiques [NP/ P] | [Valide=4071 /-] [Non-valide=0 /-] |

| Valeur | Libellé | Enreg. | Pourcentage |
|--------|--|--------|-------------------|
| 1 | Connexion au réseau national | 1929 | <div></div> 47.4% |
| 2 | Connexion au mini-réseau local | 33 | <div></div> 0.8% |
| 3 | Générateur électrique | 9 | <div></div> 0.2% |
| 4 | Batterie rechargeable | 16 | <div></div> 0.4% |
| 5 | Piles | 2000 | <div></div> 49.1% |
| 6 | Lanterne solaire | 16 | <div></div> 0.4% |
| 7 | Produit solaire avec plusieurs points lumineux | 10 | <div></div> 0.2% |
| 8 | Système solaire domestique | 6 | <div></div> 0.1% |
| 111 | Pas d'électricité | 52 | <div></div> 1.3% |

| # C2: C2.Quelle est la source d'Électricité que vous utilisez le plus dans votre ménage | | | |
|--|---|--------|-------------|
| Avertissement: Ces chiffres indiquent le nombre de cas identifiés dans le fichier de données. Ils ne peuvent pas être interprétés comme étant représentatifs de la population concernée. | | | |
| # source_labelC2 | | | |
| Information | [Type= discrète] [Format=character] [Manquant=*] | | |
| Statistiques [NP/ P] | [Valide=4071 /-] [Non-valide=0 /-] | | |
| Valeur | Libellé | Enreg. | Pourcentage |
| Batterie rechargeable | | 16 | 0.4% |
| Connexion au mini-réseau local | | 33 | 0.8% |
| Connexion au réseau national | | 1929 | 47.4% |
| Générateur électrique | | 9 | 0.2% |
| Lanterne solaire | | 16 | 0.4% |
| Pas d'Électricité | | 640 | 15.7% |
| Piles | | 1412 | 34.7% |
| Produit solaire avec plusieurs points lumineux | | 10 | 0.2% |
| Système solaire domestique | | 6 | 0.1% |
| Avertissement: Ces chiffres indiquent le nombre de cas identifiés dans le fichier de données. Ils ne peuvent pas être interprétés comme étant représentatifs de la population concernée. | | | |
| # C3: C3.Le ménage est-il relié au réseau national? | | | |
| Information | [Type= discrète] [Format=numeric] [Gamme= 1-2] [Manquant=*] | | |
| Statistiques [NP/ P] | [Valide=4071 /-] [Non-valide=0 /-] | | |
| Valeur | Libellé | Enreg. | Pourcentage |
| 1 | Oui | 1938 | 47.6% |
| 2 | Non | 2133 | 52.4% |
| Avertissement: Ces chiffres indiquent le nombre de cas identifiés dans le fichier de données. Ils ne peuvent pas être interprétés comme étant représentatifs de la population concernée. | | | |
| # C4: C4.Quelle est la PRINCIPALE raison pour laquelle votre ménage n'est pas connecté | | | |
| Information | [Type= discrète] [Format=numeric] [Gamme= 1-555] [Manquant=*] | | |
| Statistiques [NP/ P] | [Valide=2133 /-] [Non-valide=1938 /-] | | |
| Valeur | Libellé | Enreg. | Pourcentage |
| 1 | Réseau trop loin du foyer / non disponible | 1356 | 63.6% |
| 2 | Le coût de la connexion initiale est trop cher | 437 | 20.5% |
| 3 | Frais mensuels trop chers | 48 | 2.3% |
| 4 | Satisfait de la solution énergétique actuelle | 7 | 0.3% |
| 5 | Location, détachement du propriétaire | 129 | 6.0% |
| 6 | Service non fiable | 5 | 0.2% |
| 7 | Procédure administrative est trop compliquée | 82 | 3.8% |
| 8 | Demande faite et attente de connexion | 49 | 2.3% |
| 9 | Compagnie a refusé de connecter le ménage | 2 | 0.1% |
| 555 | Autre, précisez | 18 | 0.8% |
| Sysmiss | | 1938 | |

| # C4: C4.Quelle est la PRINCIPALE raison pour laquelle votre ménage n'est pas connecté | | | |
|--|---|--------|-------------------|
| Avertissement: Ces chiffres indiquent le nombre de cas identifiés dans le fichier de données. Ils ne peuvent pas être interprétés comme étant représentatifs de la population concernée. | | | |
| # C4a: C4a.Autres raisons à récuser | | | |
| Information | [Type= discrète] [Format=character] [Manquant=*] | | |
| Statistiques [NP/ P] | [Valide=18 /-] [Non-valide=0 /-] | | |
| Valeur | Libellé | Enreg. | Pourcentage |
| Aucun | | 1 | <div></div> 5.6% |
| Inondation | | 1 | <div></div> 5.6% |
| J'ai pas le moyen pour le moment | | 1 | <div></div> 5.6% |
| Je suis pas intéressé pour le moment | | 1 | <div></div> 5.6% |
| La maison m'appartient pas | | 1 | <div></div> 5.6% |
| La maison ne m'appartient pas | | 1 | <div></div> 5.6% |
| La maison ne pas pour moi | | 1 | <div></div> 5.6% |
| Non disponible | | 1 | <div></div> 5.6% |
| On a trouvé la maison sans électricité et plus on a pas le moyen | | 1 | <div></div> 5.6% |
| Pas assez de moyen | | 1 | <div></div> 5.6% |
| Pas assez de moyen nécessaire pour le faire | | 1 | <div></div> 5.6% |
| Pas de boulot | | 1 | <div></div> 5.6% |
| Pas de moyen | | 2 | <div></div> 11.1% |
| Pas des moyens | | 1 | <div></div> 5.6% |
| Pas les moyens | | 2 | <div></div> 11.1% |
| Pas les moyens nécessaires | | 1 | <div></div> 5.6% |
| Avertissement: Ces chiffres indiquent le nombre de cas identifiés dans le fichier de données. Ils ne peuvent pas être interprétés comme étant représentatifs de la population concernée. | | | |
| # C5: C5.Pensez-vous obtenir une connexion au réseau national? | | | |
| Information | [Type= discrète] [Format=numeric] [Gamme= 1-888] [Manquant=*] | | |
| Statistiques [NP/ P] | [Valide=2133 /-] [Non-valide=1938 /-] | | |
| Valeur | Libellé | Enreg. | Pourcentage |
| 1 | Oui | 845 | <div></div> 39.6% |
| 111 | Ne pense pas obtenir une connexion | 504 | <div></div> 23.6% |
| 888 | Ne sais pas | 784 | <div></div> 36.8% |
| Sysmiss | | 1938 | |
| Avertissement: Ces chiffres indiquent le nombre de cas identifiés dans le fichier de données. Ils ne peuvent pas être interprétés comme étant représentatifs de la population concernée. | | | |
| # C6: C6.Quand pensez-vous obtenir une connexion au réseau? | | | |
| Information | [Type= discrète] [Format=numeric] [Gamme= 1-888] [Manquant=*] | | |
| Statistiques [NP/ P] | [Valide=845 /-] [Non-valide=3226 /-] | | |

C6: C6.Quand pensez-vous obtenir une connexion au réseau?

| Valeur | Libellé | Enreg. | Pourcentage | |
|---------|---------------------------|--------|-------------|-------|
| 1 | Dans les 6 prochains mois | 258 | <div></div> | 30.5% |
| 2 | De 6 mois à 1 an | 130 | <div></div> | 15.4% |
| 3 | De 1 à 2 ans | 108 | <div></div> | 12.8% |
| 4 | Plus de 2 ans | 50 | <div></div> | 5.9% |
| 888 | Ne sait pas | 299 | <div></div> | 35.4% |
| Sysmiss | | 3226 | | |

Avertissement: Ces chiffres indiquent le nombre de cas identifiés dans le fichier de données. Ils ne peuvent pas être interprétés comme étant représentatifs de la population concernée.

C7: C7.Depuis combien d'années avez-vous cette connexion au réseau?

| | |
|----------------------|--|
| Information | [Type= continue] [Format=numeric] [Gamme= 0-60] [Manquant=*] |
| Statistiques [NP/ P] | [Valide=1938 /-] [Non-valide=2133 /-] [Moyenne=6.206 /-] [Ecart type=6.723 /-] |

C8: C8.Combien votre ménage a-t-il payé pour la connexion au réseau?

| | |
|----------------------|--|
| Information | [Type= continue] [Format=numeric] [Gamme= 0-800000] [Manquant=*] |
| Statistiques [NP/ P] | [Valide=1938 /-] [Non-valide=2133 /-] [Moyenne=16822.775 /-] [Ecart type=46507.254 /-] |

C9: C9.Combien votre ménage a-t-il payé pour les frais de câblage interne ?

| | |
|----------------------|---|
| Information | [Type= continue] [Format=numeric] [Gamme= 300-400000] [Manquant=*] |
| Statistiques [NP/ P] | [Valide=1168 /-] [Non-valide=2903 /-] [Moyenne=9668.665 /-] [Ecart type=18889.726 /-] |

| # C10: C10.Combien de semaines après en avoir fait la demande avez-vous obtenu votre co | | | |
|--|--|--------|-------------|
| Information | [Type= continue] [Format=numeric] [Gamme= 0-888] [Manquant=*] | | |
| Statistiques [NP/ P] | [Valide=1168 /-] [Non-valide=2903 /-] [Moyenne=286.035 /-] [Ecart type=411.759 /-] | | |
| # C11: C11.Combien de semaines après avoir été connecté à l'électricité vous en mesure d'utiliser | | | |
| Information | [Type= continue] [Format=numeric] [Gamme= 0-888] [Manquant=*] | | |
| Statistiques [NP/ P] | [Valide=1168 /-] [Non-valide=2903 /-] [Moyenne=183.58 /-] [Ecart type=359.326 /-] | | |
| # C12: C12.Qui reçoit le paiement pour votre service d'électricité? | | | |
| Information | [Type= discrète] [Format=numeric] [Gamme= 1-555] [Manquant=*] | | |
| Statistiques [NP/ P] | [Valide=1938 /-] [Non-valide=2133 /-] | | |
| Valeur | Libellé | Enreg. | Pourcentage |
| 1 | Société d'électricité (NIGEELEC) | 1318 | 68.0% |
| 2 | Communauté / village / municipalité | 1 | 0.1% |
| 3 | Parents | 140 | 7.2% |
| 4 | Voisin | 359 | 18.5% |
| 5 | Bailleur/propriétaire | 106 | 5.5% |
| 111 | Personne | 14 | 0.7% |
| 555 | Autre, précisez | 0 | |
| Sysmiss | | 2133 | |
| Avertissement: Ces chiffres indiquent le nombre de cas identifiés dans le fichier de données. Ils ne peuvent pas être interprétés comme étant représentatifs de la population concernée. | | | |
| # C12a: C12a.Autres modes de paiements à préciser | | | |
| Information | [Type= discrète] [Format=numeric] [Manquant=*] | | |
| Statistiques [NP/ P] | [Valide=0 /-] [Non-valide=4071 /-] | | |
| Valeur | Libellé | Enreg. | Pourcentage |
| Sysmiss | | 4071 | |
| Avertissement: Ces chiffres indiquent le nombre de cas identifiés dans le fichier de données. Ils ne peuvent pas être interprétés comme étant représentatifs de la population concernée. | | | |
| # C13: C13.A quelle fréquence effectuez-vous les paiements ? | | | |
| Information | [Type= discrète] [Format=numeric] [Gamme= 1-555] [Manquant=*] | | |
| Statistiques [NP/ P] | [Valide=1924 /-] [Non-valide=2147 /-] | | |
| Valeur | Libellé | Enreg. | Pourcentage |
| 1 | Chaque semaine | 3 | 0.2% |
| 2 | Chaque 2 semaines | 0 | |
| 3 | Chaque mois | 1912 | 99.4% |
| 4 | Tous les 6 mois | 1 | 0.1% |
| 555 | Autre, précisez | 8 | 0.4% |
| Sysmiss | | 2147 | |
| Avertissement: Ces chiffres indiquent le nombre de cas identifiés dans le fichier de données. Ils ne peuvent pas être interprétés comme étant représentatifs de la population concernée. | | | |
| # C13a: C13a.Autres fréquences à préciser | | | |
| Information | [Type= discrète] [Format=character] [Manquant=*] | | |
| Statistiques [NP/ P] | [Valide=8 /-] [Non-valide=0 /-] | | |
| Valeur | Libellé | Enreg. | Pourcentage |
| Gratuit | | 1 | 12.5% |
| NE PAYE PAS ELECTRICITE | | 1 | 12.5% |

| # C13a: C13a.Autres frequences Ã prÃ©ciser | | | |
|--|--|--------|-------------------|
| Valeur | Libellé | Enreg. | Pourcentage |
| TOUS LES DEUX MOIS | | 1 | <div></div> 12.5% |
| TOUS LES TROIS MOIS | | 1 | <div></div> 12.5% |
| TOUS LES TROIS MOIS | | 1 | <div></div> 12.5% |
| Tous les trois mois | | 3 | <div></div> 37.5% |
| Avertissement: Ces chiffres indiquent le nombre de cas identifiés dans le fichier de données. Ils ne peuvent pas être interprétés comme étant représentatifs de la population concernée. | | | |
| # C14: C14.Est-ce que votre ménage a un compteur électrique? | | | |
| Information | [Type= discrète] [Format=numeric] [Gamme= 1-2] [Manquant=*] | | |
| Statistiques [NP/ P] | [Valide=1924 /-] [Non-valide=2147 /-] | | |
| Valeur | Libellé | Enreg. | Pourcentage |
| 1 | Oui | 1030 | <div></div> 53.5% |
| 2 | Non | 894 | <div></div> 46.5% |
| Sysmiss | | 2147 | |
| Avertissement: Ces chiffres indiquent le nombre de cas identifiés dans le fichier de données. Ils ne peuvent pas être interprétés comme étant représentatifs de la population concernée. | | | |
| # C15: C15.Quelle est la puissance du compteur ? | | | |
| Information | [Type= discrète] [Format=numeric] [Gamme= 3-18] [Manquant=*] | | |
| Statistiques [NP/ P] | [Valide=1030 /-] [Non-valide=3041 /-] | | |
| Valeur | Libellé | Enreg. | Pourcentage |
| 3 | | 875 | <div></div> 85.0% |
| 6 | | 149 | <div></div> 14.5% |
| 18 | | 6 | <div></div> 0.6% |
| Sysmiss | | 3041 | |
| Avertissement: Ces chiffres indiquent le nombre de cas identifiés dans le fichier de données. Ils ne peuvent pas être interprétés comme étant représentatifs de la population concernée. | | | |
| # C16: C16.Est-ce un compteur prépayé? | | | |
| Information | [Type= discrète] [Format=numeric] [Gamme= 1-2] [Manquant=*] | | |
| Statistiques [NP/ P] | [Valide=1030 /-] [Non-valide=3041 /-] | | |
| Valeur | Libellé | Enreg. | Pourcentage |
| 1 | Oui | 127 | <div></div> 12.3% |
| 2 | Non | 903 | <div></div> 87.7% |
| Sysmiss | | 3041 | |
| Avertissement: Ces chiffres indiquent le nombre de cas identifiés dans le fichier de données. Ils ne peuvent pas être interprétés comme étant représentatifs de la population concernée. | | | |
| # C17: C17.Est-ce que votre ménage partage le compteur électrique? | | | |
| Information | [Type= discrète] [Format=numeric] [Gamme= 1-2] [Manquant=*] | | |
| Statistiques [NP/ P] | [Valide=1924 /-] [Non-valide=2147 /-] | | |
| Valeur | Libellé | Enreg. | Pourcentage |
| 1 | Oui | 914 | <div></div> 47.5% |
| 2 | Non | 1010 | <div></div> 52.5% |
| Sysmiss | | 2147 | |
| Avertissement: Ces chiffres indiquent le nombre de cas identifiés dans le fichier de données. Ils ne peuvent pas être interprétés comme étant représentatifs de la population concernée. | | | |

C18: C18.Combien de mÃ©nages se partenqueteur le compteur?

| | | | |
|----------------------|--|--|--|
| Information | [Type= continue] [Format=numeric] [Gamme= 1-888] [Manquant=*] | | |
| Statistiques [NP/ P] | [Valide=914 /-] [Non-valide=3157 /-] [Moyenne=4.539 /-] [Ecart type=29.337 /-] | | |

C19: C19.Comment Ãªtes-vous facturÃ© pour lâ€™Ã©lectricitÃ©?

| | | | |
|----------------------|--|--|--|
| Information | [Type= discrÃ©te] [Format=numeric] [Gamme= 1-555] [Manquant=*] | | |
| Statistiques [NP/ P] | [Valide=1924 /-] [Non-valide=2147 /-] | | |

| Valeur | LibellÃ© | Enreg. | Pourcentage |
|---------|--|--------|------------------------------|
| 1 | Par kWh sur la base du relevÃ© de compteur | 1302 | <div><div></div></div> 67.7% |
| 2 | Frais mensuel fixe | 351 | <div><div></div></div> 18.2% |
| 3 | Paiement en fonction des points lumineux et appareils utilis | 229 | <div><div></div></div> 11.9% |
| 4 | Consommation estimÃ©e par la sociÃ©tÃ© dâ€™Ã©lectricitÃ© | 17 | <div><div></div></div> 0.9% |
| 111 | Pas de facture dâ€™Ã©lectricitÃ© | 24 | <div><div></div></div> 1.2% |
| 555 | Autre, prÃ©cisez | 1 | <div><div></div></div> 0.1% |
| Sysmiss | | 2147 | |

Avertissement: Ces chiffres indiquent le nombre de cas identifiÃ©s dans le fichier de donnÃ©es. Ils ne peuvent pas Ãªtre interprÃ©tÃ©s comme Ã©tant reprÃ©sentatifs de la population concernÃ©e.

C19a: C19a.Autres modes de facturation

| | | | |
|----------------------|---|--|--|
| Information | [Type= discrÃ©te] [Format=character] [Manquant=*] | | |
| Statistiques [NP/ P] | [Valide=1 /-] [Non-valide=0 /-] | | |

| Valeur | LibellÃ© | Enreg. | Pourcentage |
|--|----------|--------|-------------------------------|
| Partage des frais de facturation entre les deux mÃ©nages | | 1 | <div><div></div></div> 100.0% |

Avertissement: Ces chiffres indiquent le nombre de cas identifiÃ©s dans le fichier de donnÃ©es. Ils ne peuvent pas Ãªtre interprÃ©tÃ©s comme Ã©tant reprÃ©sentatifs de la population concernÃ©e.

C20: C20.Comment payez-vous pour lâ€™Ã©lectricitÃ©?

| | | | |
|----------------------|--|--|--|
| Information | [Type= discrÃ©te] [Format=numeric] [Gamme= 1-555] [Manquant=*] | | |
| Statistiques [NP/ P] | [Valide=1924 /-] [Non-valide=2147 /-] | | |

| Valeur | LibellÃ© | Enreg. | Pourcentage |
|---------|------------------------------------|--------|------------------------------|
| 1 | EspÃ©ces | 1831 | <div><div></div></div> 95.2% |
| 2 | Par argent mobile | 73 | <div><div></div></div> 3.8% |
| 111 | Ne paie pas pour lâ€™Ã©lectricitÃ© | 19 | <div><div></div></div> 1.0% |
| 555 | Autre, prÃ©cisez | 1 | <div><div></div></div> 0.1% |
| Sysmiss | | 2147 | |

Avertissement: Ces chiffres indiquent le nombre de cas identifiÃ©s dans le fichier de donnÃ©es. Ils ne peuvent pas Ãªtre interprÃ©tÃ©s comme Ã©tant reprÃ©sentatifs de la population concernÃ©e.

C20a: C20a.Autres modes de paiement

| | | | |
|----------------------|---|--|--|
| Information | [Type= discrÃ©te] [Format=character] [Manquant=*] | | |
| Statistiques [NP/ P] | [Valide=1 /-] [Non-valide=0 /-] | | |

| Valeur | LibellÃ© | Enreg. | Pourcentage |
|---|----------|--------|-------------------------------|
| Le branchement est rÃ©cent le mÃ©nage n'a pas encore reÃ§u sa premiÃ¨re quittance | | 1 | <div><div></div></div> 100.0% |

Avertissement: Ces chiffres indiquent le nombre de cas identifiÃ©s dans le fichier de donnÃ©es. Ils ne peuvent pas Ãªtre interprÃ©tÃ©s comme Ã©tant reprÃ©sentatifs de la population concernÃ©e.

| | | | |
|--|--|--------|------------------------------|
| # C21: C21.EnquÃªteur: Si le rÃ©pondant paie le fournisseur d'Ã©lectricitÃ© ou a une trace | | | |
| Information | [Type= discrÃ¨te] [Format=numeric] [Gamme= 1-3] [Manquant=*] | | |
| Statistiques [NP/ P] | [Valide=1905 /-] [Non-valide=2166 /-] | | |
| Valeur | LibellÃ© | Enreg. | Pourcentage |
| 1 | Le rÃ©pondant a une facture d'Ã©lectricitÃ© et la montre | 479 | <div><div></div></div> 25.1% |
| 2 | Le rÃ©pondant a une facture d'Ã©lectricitÃ© mais refuse de | 330 | <div><div></div></div> 17.3% |
| 3 | Le rÃ©pondant n'a pas de facture d'Ã©lectricitÃ© | 1096 | <div><div></div></div> 57.5% |
| Sysmiss | | 2166 | |
| Avertissement: Ces chiffres indiquent le nombre de cas identifiÃ©s dans le fichier de donnÃ©es. Ils ne peuvent pas Ãªtre interprÃ©tÃ©s comme Ã©tant reprÃ©sentatifs de la population concernÃ©e. | | | |
| # C22: C22.Au cours du dernier mois , combien avez-vous d'Ã©penses pour la facture d'Ã©lect | | | |
| Information | [Type= continue] [Format=numeric] [Gamme= 250-60000] [Manquant=*] | | |
| Statistiques [NP/ P] | [Valide=479 /-] [Non-valide=3592 /-] [Moyenne=8833.747 /-] [Ecart type=7407.482 /-] | | |
| # C23: C23.Au cours du dernier mois, quelle quantitÃ© d'Ã©lectricitÃ© votre mÃ©nage a-t-il | | | |
| Information | [Type= continue] [Format=numeric] [Gamme= 3-519] [Manquant=*] | | |
| Statistiques [NP/ P] | [Valide=419 /-] [Non-valide=3652 /-] [Moyenne=97.652 /-] [Ecart type=80.185 /-] | | |
| # C24: C24.Dans un mois typique, combien d'Ã©pensez-vous pour lâ€™Ã©lectricitÃ© ? | | | |
| Information | [Type= continue] [Format=numeric] [Gamme= 250-99000] [Manquant=*] | | |
| Statistiques [NP/ P] | [Valide=1782 /-] [Non-valide=2289 /-] [Moyenne=6541.753 /-] [Ecart type=8087.265 /-] | | |
| # C25: C25.Est-ce que la qualitÃ© du service d'Ã©lectricitÃ© est la mÃªme toute l'annÃ©e? | | | |
| Information | [Type= discrÃ¨te] [Format=numeric] [Gamme= 1-2] [Manquant=*] | | |
| Statistiques [NP/ P] | [Valide=1938 /-] [Non-valide=2133 /-] | | |
| Valeur | LibellÃ© | Enreg. | Pourcentage |
| 1 | | 526 | <div><div></div></div> 27.1% |
| 2 | | 1412 | <div><div></div></div> 72.9% |
| Sysmiss | | 2133 | |
| Avertissement: Ces chiffres indiquent le nombre de cas identifiÃ©s dans le fichier de donnÃ©es. Ils ne peuvent pas Ãªtre interprÃ©tÃ©s comme Ã©tant reprÃ©sentatifs de la population concernÃ©e. | | | |
| # C26: C26.Recevez - vous des informations sur un calendrier de âœ©disponibilitÃ© dâ€™Ã©lectr | | | |
| Information | [Type= discrÃ¨te] [Format=numeric] [Gamme= 1-2] [Manquant=*] | | |
| Statistiques [NP/ P] | [Valide=1938 /-] [Non-valide=2133 /-] | | |
| Valeur | LibellÃ© | Enreg. | Pourcentage |
| 1 | | 46 | <div><div></div></div> 2.4% |
| 2 | | 1892 | <div><div></div></div> 97.6% |
| Sysmiss | | 2133 | |
| Avertissement: Ces chiffres indiquent le nombre de cas identifiÃ©s dans le fichier de donnÃ©es. Ils ne peuvent pas Ãªtre interprÃ©tÃ©s comme Ã©tant reprÃ©sentatifs de la population concernÃ©e. | | | |
| # C27: C27.Combien d'heures d'Ã©lectricitÃ© sont disponibles chaque jour et nuit Ã partir | | | |
| Information | [Type= continue] [Format=numeric] [Gamme= 0-888] [Manquant=*] | | |
| Statistiques [NP/ P] | [Valide=1938 /-] [Non-valide=2133 /-] [Moyenne=72.751 /-] [Ecart type=203.9 /-] | | |
| # C28: C28.Combien d'heures d'Ã©lectricitÃ© sont disponibles chaque soir, 18h00-22h | | | |
| Information | [Type= continue] [Format=numeric] [Gamme= 0-888] [Manquant=*] | | |
| Statistiques [NP/ P] | [Valide=1938 /-] [Non-valide=2133 /-] [Moyenne=48.945 /-] [Ecart type=194.729 /-] | | |
| # C29: C29.Combien d'heures d'Ã©lectricitÃ© utilisez-vous chaque jour et nuit Ã partir du | | | |
| Information | [Type= continue] [Format=numeric] [Gamme= 0-888] [Manquant=*] | | |

| | | | |
|--|--|--|-------------------|
| # C29: C29.Combien d'heures d'Électricité utilisez-vous chaque jour et nuit À partir du | | | |
| Statistiques [NP/ P] | | [Valide=1938 /-] [Non-valide=2133 /-] [Moyenne=92.759 /-] [Ecart type=248.334 /-] | |
| # C30: C30.Combien de pannes / coupures de courant se produisent dans une semaine? | | | |
| Information | | [Type= continue] [Format=numeric] [Gamme= 0-888] [Manquant=*] | |
| Statistiques [NP/ P] | | [Valide=1938 /-] [Non-valide=2133 /-] [Moyenne=383.983 /-] [Ecart type=430.735 /-] | |
| # C31a: C31a.Heures | | | |
| Information | | [Type= continue] [Format=numeric] [Gamme= 0-888] [Manquant=*] | |
| Statistiques [NP/ P] | | [Valide=1805 /-] [Non-valide=2266 /-] [Moyenne=372.192 /-] [Ecart type=432.362 /-] | |
| # C31b: C31b.Minutes | | | |
| Information | | [Type= continue] [Format=numeric] [Gamme= 0-888] [Manquant=*] | |
| Statistiques [NP/ P] | | [Valide=1805 /-] [Non-valide=2266 /-] [Moyenne=354.515 /-] [Ecart type=416.877 /-] | |
| # C32: C32.Quelle est votre principale source d'Éclairage de secours lors de pannes / c | | | |
| Information | | [Type= discrète] [Format=numeric] [Gamme= 1-555] [Manquant=*] | |
| Statistiques [NP/ P] | | [Valide=1938 /-] [Non-valide=2133 /-] | |
| Valeur | Libellé | Enreg. | Pourcentage |
| 1 | Connexion réseau national | 248 | <div></div> 12.8% |
| 2 | Connexion mini-réseau local | 2 | <div></div> 0.1% |
| 3 | Générateur Électrique | 11 | <div></div> 0.6% |
| 4 | Batteries rechargeables et dispositifs de stockage (par exem | 6 | <div></div> 0.3% |
| 5 | Lampe a petrole | 1 | <div></div> 0.1% |
| 6 | Eclairage À base de combustible | 0 | |
| 7 | Piles (non - rechargeables) / Torche / Lampe de poche | 1611 | <div></div> 83.1% |
| 8 | Bougie | 3 | <div></div> 0.2% |
| 555 | Autre, précisez | 56 | <div></div> 2.9% |
| Sysmiss | | 2133 | |
| Avertissement: Ces chiffres indiquent le nombre de cas identifiés dans le fichier de données. Ils ne peuvent pas être interprétés comme étant représentatifs de la population concernée. | | | |
| # C32a: C32a Autres sources d'eclairage À preciser | | | |
| Information | | [Type= discrète] [Format=character] [Manquant=*] | |
| Statistiques [NP/ P] | | [Valide=56 /-] [Non-valide=0 /-] | |
| Valeur | Libellé | Enreg. | Pourcentage |
| Aucun | | 29 | <div></div> 51.8% |
| Aucune | | 1 | <div></div> 1.8% |
| Cellulaire portable | | 1 | <div></div> 1.8% |
| Lampe chargeable marque l'on en sp 05 13 | | 1 | <div></div> 1.8% |
| Lampe de téléphone | | 1 | <div></div> 1.8% |
| Lampe du portable cellulaire | | 1 | <div></div> 1.8% |
| Lanterne solaire | | 1 | <div></div> 1.8% |
| Lumière du cellulaire | | 1 | <div></div> 1.8% |














| # C32a: C32a Autres sources d'eclairage Ã prÃciser | | | |
|--|--|--------|------------------------------|
| Valeur | LibellÃ | Enreg. | Pourcentage |
| Portable | | 1 | <div><div></div></div> 1.8% |
| SystÃme Solaire domestique | | 1 | <div><div></div></div> 1.8% |
| TÃlÃphone | | 2 | <div><div></div></div> 3.6% |
| TÃlÃphone Portable | | 4 | <div><div></div></div> 7.1% |
| TÃlÃphone portable | | 11 | <div><div></div></div> 19.6% |
| Ventilateur chargeable | | 1 | <div><div></div></div> 1.8% |
| Avertissement: Ces chiffres indiquent le nombre de cas identifiÃs dans le fichier de donnÃes. Ils ne peuvent pas Ãtre interprÃtÃs comme Ãtant reprÃsentatifs de la population concernÃe. | | | |
| # C33: C33.Quelle est votre principale source d'ÃlectricitÃ de secours pour les apparei | | | |
| Information | [Type= discrÃte] [Format=numeric] [Gamme= 1-555] [Manquant=*] | | |
| Statistiques [NP/ P] | [Valide=1938 /-] [Non-valide=2133 /-] | | |
| Valeur | LibellÃ | Enreg. | Pourcentage |
| 1 | GÃnÃrateur Ãlectrique | 13 | <div><div></div></div> 0.7% |
| 2 | Batterie rechargeable et dispositifs de stockage (par exempl | 10 | <div><div></div></div> 0.5% |
| 3 | Lanterne solaire | 5 | <div><div></div></div> 0.3% |
| 4 | Produit solaire avec plusieurs points lumineux (avec charge | 3 | <div><div></div></div> 0.2% |
| 5 | SystÃme solaire avec plusieurs points lumineux (avec charge | 1 | <div><div></div></div> 0.1% |
| 111 | Pas de sources de secours | 1900 | <div><div></div></div> 98.0% |
| 555 | Autre, prÃcisez | 6 | <div><div></div></div> 0.3% |
| Sysmiss | | 2133 | |
| Avertissement: Ces chiffres indiquent le nombre de cas identifiÃs dans le fichier de donnÃes. Ils ne peuvent pas Ãtre interprÃtÃs comme Ãtant reprÃsentatifs de la population concernÃe. | | | |
| # C33a: C33a.Autres sources Ã prÃciser | | | |
| Information | [Type= discrÃte] [Format=character] [Manquant=*] | | |
| Statistiques [NP/ P] | [Valide=6 /-] [Non-valide=0 /-] | | |
| Valeur | LibellÃ | Enreg. | Pourcentage |
| Chargement au marchÃ | | 1 | <div><div></div></div> 16.7% |
| Lampe a pile | | 1 | <div><div></div></div> 16.7% |
| Lampe de poche | | 2 | <div><div></div></div> 33.3% |
| Lampe du tÃlÃphone | | 1 | <div><div></div></div> 16.7% |
| Lampe torche | | 1 | <div><div></div></div> 16.7% |
| Avertissement: Ces chiffres indiquent le nombre de cas identifiÃs dans le fichier de donnÃes. Ils ne peuvent pas Ãtre interprÃtÃs comme Ãtant reprÃsentatifs de la population concernÃe. | | | |
| # C34: C34.La derniÃre fois que vous avez demandÃ une assistance Ã cause dâ€™une panne de | | | |
| Information | [Type= continue] [Format=numeric] [Gamme= 0-888] [Manquant=*] | | |
| Statistiques [NP/ P] | [Valide=1938 /-] [Non-valide=2133 /-] [Moyenne=10.638 /-] [Ecart type=79.705 /-] | | |
| # C35: C35.Au cours des 12 derniers mois, est-ce qu'un de vos appareils a ÃtÃ endommagÃ | | | |
| Information | [Type= discrÃte] [Format=numeric] [Gamme= 1-888] [Manquant=*] | | |
| Statistiques [NP/ P] | [Valide=1938 /-] [Non-valide=2133 /-] | | |
| Valeur | LibellÃ | Enreg. | Pourcentage |
| 1 | Oui | 97 | <div><div></div></div> 5.0% |

| # C35: C35.Au cours des 12 derniers mois, est-ce qu'un de vos appareils a été endommagé | | | |
|--|---|--------|--------------------|
| Valeur | Libellé | Enreg. | Pourcentage |
| 2 | Non | 1829 | <div></div> 94.4% |
| 888 | Ne sait pas | 12 | <div></div> 0.6% |
| Sysmiss | | 2133 | |
| Avertissement: Ces chiffres indiquent le nombre de cas identifiés dans le fichier de données. Ils ne peuvent pas être interprétés comme étant représentatifs de la population concernée. | | | |
| # C36a1: C36a1 Premier problème | | | |
| Information | [Type= discrète] [Format=numeric] [Gamme= 1-555] [Manquant=*] | | |
| Statistiques [NP/ P] | [Valide=1938 /-] [Non-valide=2133 /-] | | |
| Valeur | Libellé | Enreg. | Pourcentage |
| 1 | Pénurie d'approvisionnement / pas assez d' heures d'électr | 279 | <div></div> 14.4% |
| 2 | Problèmes de haute / basse tension ou des fluctuations de t | 507 | <div></div> 26.2% |
| 3 | Interruptions imprévisibles | 757 | <div></div> 39.1% |
| 4 | Montant des factures imprévisibles | 121 | <div></div> 6.2% |
| 5 | Coût élevé de l' électricité | 88 | <div></div> 4.5% |
| 6 | Vous ne faites pas confiance au fournisseur | 28 | <div></div> 1.4% |
| 7 | Vous ne pouvez pas alimenter les gros appareils électriques | 14 | <div></div> 0.7% |
| 8 | Problèmes d' entretien / services | 20 | <div></div> 1.0% |
| 111 | Aucun problème | 123 | <div></div> 6.3% |
| 555 | Autre, précisez | 1 | <div></div> 0.1% |
| Sysmiss | | 2133 | |
| Avertissement: Ces chiffres indiquent le nombre de cas identifiés dans le fichier de données. Ils ne peuvent pas être interprétés comme étant représentatifs de la population concernée. | | | |
| # C36a: C36a.Autres problèmes à préciser | | | |
| Information | [Type= discrète] [Format=character] [Manquant=*] | | |
| Statistiques [NP/ P] | [Valide=1 /-] [Non-valide=0 /-] | | |
| Valeur | Libellé | Enreg. | Pourcentage |
| R%FRIGÉ %RATEUR BRULE | | 1 | <div></div> 100.0% |
| Avertissement: Ces chiffres indiquent le nombre de cas identifiés dans le fichier de données. Ils ne peuvent pas être interprétés comme étant représentatifs de la population concernée. | | | |
| # C36a2: C36a2 Deuxième problème | | | |
| Information | [Type= discrète] [Format=numeric] [Gamme= 1-555] [Manquant=*] | | |
| Statistiques [NP/ P] | [Valide=1938 /-] [Non-valide=2133 /-] | | |
| Valeur | Libellé | Enreg. | Pourcentage |
| 1 | Pénurie d'approvisionnement / pas assez d' heures d'électr | 68 | <div></div> 3.5% |
| 2 | Problèmes de haute / basse tension ou des fluctuations de t | 233 | <div></div> 12.0% |
| 3 | Interruptions imprévisibles | 394 | <div></div> 20.3% |
| 4 | Montant des factures imprévisibles | 178 | <div></div> 9.2% |
| 5 | Coût élevé de l' électricité | 383 | <div></div> 19.8% |
| 6 | Vous ne faites pas confiance au fournisseur | 74 | <div></div> 3.8% |
| 7 | Vous ne pouvez pas alimenter les gros appareils électriques | 36 | <div></div> 1.9% |
| 8 | Problèmes d' entretien / services | 62 | <div></div> 3.2% |
| 111 | Aucun problème | 482 | <div></div> 24.9% |
| 555 | Autre, précisez | 28 | <div></div> 1.4% |
| Sysmiss | | 2133 | |
| Avertissement: Ces chiffres indiquent le nombre de cas identifiés dans le fichier de données. Ils ne peuvent pas être interprétés comme étant représentatifs de la population concernée. | | | |

| # C36aa: C36aa.Autres problemes Ã preciser | | | |
|--|---|--------|-------------------------------|
| Information | [Type= discrète] [Format=character] [Manquant=*] | | |
| Statistiques [NP/ P] | [Valide=28 /-] [Non-valide=0 /-] | | |
| Valeur | Libellé | Enreg. | Pourcentage |
| AUCUN | | 1 | <div><div></div></div> 3.6% |
| Aucun | | 21 | <div><div></div></div> 75.0% |
| Coupure frÃ©quente... | | 1 | <div><div></div></div> 3.6% |
| DifficultÃ©s pour se procurer un compteur | | 1 | <div><div></div></div> 3.6% |
| N'a pas commencÃ© Ã consommer | | 1 | <div><div></div></div> 3.6% |
| Non applicable | | 1 | <div><div></div></div> 3.6% |
| REGULATEUR ENDOMMAGE | | 1 | <div><div></div></div> 3.6% |
| RELEVEUR FACTURE SANS VOIR LE COMPTEUR | | 1 | <div><div></div></div> 3.6% |
| Avertissement: Ces chiffres indiquent le nombre de cas identifiÃ©s dans le fichier de donnÃ©es. Ils ne peuvent pas Ãªtre interprÃ©tÃ©s comme Ã©tant reprÃ©sentatifs de la population concernÃ©e. | | | |
| # C37: C37.Les fils Ã©lectriques de votre installation sont-ils isolÃ©s ou dissimulÃ©s ? | | | |
| Information | [Type= discrète] [Format=numeric] [Gamme= 1-2] [Manquant=*] | | |
| Statistiques [NP/ P] | [Valide=1938 /-] [Non-valide=2133 /-] | | |
| Valeur | Libellé | Enreg. | Pourcentage |
| 1 | Oui | 1717 | <div><div></div></div> 88.6% |
| 2 | Non | 221 | <div><div></div></div> 11.4% |
| Sysmiss | | 2133 | |
| Avertissement: Ces chiffres indiquent le nombre de cas identifiÃ©s dans le fichier de donnÃ©es. Ils ne peuvent pas Ãªtre interprÃ©tÃ©s comme Ã©tant reprÃ©sentatifs de la population concernÃ©e. | | | |
| # C38: C38.Au cours des 12 derniers mois, est-ce qu'Ã©tait un membre du mÃ©nage est mort ou a | | | |
| Information | [Type= discrète] [Format=numeric] [Gamme= 1-2] [Manquant=*] | | |
| Statistiques [NP/ P] | [Valide=1938 /-] [Non-valide=2133 /-] | | |
| Valeur | Libellé | Enreg. | Pourcentage |
| 1 | Oui | 2 | <div><div></div></div> 0.1% |
| 2 | Non | 1936 | <div><div></div></div> 99.9% |
| Sysmiss | | 2133 | |
| Avertissement: Ces chiffres indiquent le nombre de cas identifiÃ©s dans le fichier de donnÃ©es. Ils ne peuvent pas Ãªtre interprÃ©tÃ©s comme Ã©tant reprÃ©sentatifs de la population concernÃ©e. | | | |
| # C39: C39.Quelle est la raison de cette blessure? | | | |
| Information | [Type= discrète] [Format=numeric] [Gamme= 1-555] [Manquant=*] | | |
| Statistiques [NP/ P] | [Valide=2 /-] [Non-valide=4069 /-] | | |
| Valeur | Libellé | Enreg. | Pourcentage |
| 1 | NÃ©gligence ou erreur | 0 | |
| 2 | MÃ©connaissance du mode d'emploi des appareils | 2 | <div><div></div></div> 100.0% |
| 3 | CÃ©blage Ã©lectrique/connexion dÃ©fectueuse | 0 | |
| 555 | Autre, prÃ©cisez | 0 | |
| Sysmiss | | 4069 | |
| Avertissement: Ces chiffres indiquent le nombre de cas identifiÃ©s dans le fichier de donnÃ©es. Ils ne peuvent pas Ãªtre interprÃ©tÃ©s comme Ã©tant reprÃ©sentatifs de la population concernÃ©e. | | | |

| # C39a: C39a.Autres raison de la blessure | | | |
|--|---|--------|-------------|
| Information | [Type= discrète] [Format=numeric] [Manquant=*] | | |
| Statistiques [NP/ P] | [Valide=0 /-] [Non-valide=4071 /-] | | |
| Valeur | Libellé | Enreg. | Pourcentage |
| Sysmiss | | 4071 | |
| Avertissement: Ces chiffres indiquent le nombre de cas identifiés dans le fichier de données. Ils ne peuvent pas être interprétés comme étant représentatifs de la population concernée. | | | |
| # minireseau: Ã%lectricitÃ© Ã partir du Mini-rÃ©seau | | | |
| Information | [Type= discrète] [Format=numeric] [Manquant=*] | | |
| Statistiques [NP/ P] | [Valide=0 /-] [Non-valide=4071 /-] | | |
| Valeur | Libellé | Enreg. | Pourcentage |
| Sysmiss | | 4071 | |
| Avertissement: Ces chiffres indiquent le nombre de cas identifiés dans le fichier de données. Ils ne peuvent pas être interprétés comme étant représentatifs de la population concernée. | | | |
| # C40: C40.Le mÃ©nage est reliÃ© Ã un mini-rÃ©seau? | | | |
| Information | [Type= discrète] [Format=numeric] [Gamme= 1-2] [Manquant=*] | | |
| Statistiques [NP/ P] | [Valide=4066 /-] [Non-valide=5 /-] | | |
| Valeur | Libellé | Enreg. | Pourcentage |
| 1 | Oui | 37 | 0.9% |
| 2 | Non | 4029 | 99.1% |
| Sysmiss | | 5 | |
| Avertissement: Ces chiffres indiquent le nombre de cas identifiés dans le fichier de données. Ils ne peuvent pas être interprétés comme étant représentatifs de la population concernée. | | | |
| # C41: C41.Quel est le nom de la sociÃ©tÃ© opÃ©rant le mini-rÃ©seau? | | | |
| Information | [Type= discrète] [Format=character] [Manquant=*] | | |
| Statistiques [NP/ P] | [Valide=37 /-] [Non-valide=0 /-] | | |
| Valeur | Libellé | Enreg. | Pourcentage |
| 1 | | 1 | 2.7% |
| Ali Ousseini | | 1 | 2.7% |
| Groupe | | 2 | 5.4% |
| NIGELEC | | 13 | 35.1% |
| Nigelec | | 18 | 48.6% |
| NigÃ©lec | | 2 | 5.4% |
| Avertissement: Ces chiffres indiquent le nombre de cas identifiés dans le fichier de données. Ils ne peuvent pas être interprétés comme étant représentatifs de la population concernée. | | | |
| # C42: C42.Y a-t-il une limite pour la charge et/ou les appareils que vous Ãªtes autoris | | | |
| Information | [Type= discrète] [Format=numeric] [Gamme= 1-888] [Manquant=*] | | |
| Statistiques [NP/ P] | [Valide=37 /-] [Non-valide=4034 /-] | | |
| Valeur | Libellé | Enreg. | Pourcentage |
| 1 | Oui | 9 | 24.3% |
| 2 | Non | 28 | 75.7% |
| 888 | Ne sait pas | 0 | |
| Sysmiss | | 4034 | |
| Avertissement: Ces chiffres indiquent le nombre de cas identifiés dans le fichier de données. Ils ne peuvent pas être interprétés comme étant représentatifs de la population concernée. | | | |
| # C43: C43.Depuis combien d'annÃ©es avez-vous cette connection au mini-rÃ©seau? | | | |
| Information | [Type= discrète] [Format=numeric] [Gamme= 1-15] [Manquant=*] | | |
| Statistiques [NP/ P] | [Valide=37 /-] [Non-valide=4034 /-] | | |

C43: C43.Depuis combien d'années avez-vous cette connection au mini-réseau?

| Valeur | Libellé | Enreg. | Pourcentage |
|---------|---------|--------|---|
| 1 | | 3 |  8.1% |
| 2 | | 3 |  8.1% |
| 3 | | 4 |  10.8% |
| 4 | | 1 |  2.7% |
| 5 | | 2 |  5.4% |
| 6 | | 3 |  8.1% |
| 7 | | 9 |  24.3% |
| 8 | | 4 |  10.8% |
| 10 | | 3 |  8.1% |
| 12 | | 1 |  2.7% |
| 13 | | 1 |  2.7% |
| 14 | | 1 |  2.7% |
| 15 | | 2 |  5.4% |
| Sysmiss | | 4034 | |

Avertissement: Ces chiffres indiquent le nombre de cas identifiés dans le fichier de données. Ils ne peuvent pas être interprétés comme étant représentatifs de la population concernée.

C44: C44.Combien votre ménage a-t-il payé pour la connexion au mini-réseau?

| | |
|----------------------|--|
| Information | [Type= continue] [Format=numeric] [Gamme= 7500-25000] [Manquant=*] |
| Statistiques [NP/ P] | [Valide=18 /-] [Non-valide=4053 /-] [Moyenne=22305.556 /-] [Ecart type=4973.87 /-] |

C45: C45.Combien votre ménage a-t-il payé pour les frais de câblage interne ?




| | |
|----------------------|--|
| Information | [Type= continue] [Format=numeric] [Gamme= 2500-20000] [Manquant=*] |
| Statistiques [NP/ P] | [Valide=22 /-] [Non-valide=4049 /-] [Moyenne=6068.182 /-] [Ecart type=3858.495 /-] |

C46: C46.Combien de jours après en avoir fait la demande avez-vous obtenu votre conne

| | |
|----------------------|--|
| Information | [Type= continue] [Format=numeric] [Gamme= 0-90] [Manquant=*] |
| Statistiques [NP/ P] | [Valide=35 /-] [Non-valide=4036 /-] [Moyenne=13 /-] [Ecart type=24.494 /-] |

C47: C47.Combien de semaines après avoir été connecté êtes-vous en mesure d'utiliser

| | |
|----------------------|---|
| Information | [Type= discrète] [Format=numeric] [Gamme= 0-4] [Manquant=*] |
| Statistiques [NP/ P] | [Valide=35 /-] [Non-valide=4036 /-] |

| Valeur | Libellé | Enreg. | Pourcentage |
|---------|---------|--------|---|
| 0 | | 32 |  91.4% |
| 1 | | 1 |  2.9% |
| 4 | | 2 |  5.7% |
| Sysmiss | | 4036 | |

Avertissement: Ces chiffres indiquent le nombre de cas identifiés dans le fichier de données. Ils ne peuvent pas être interprétés comme étant représentatifs de la population concernée.

| # C48: C48.Avez-vous demandé une augmentation de la puissance souscrite depuis que vous | | | |
|--|---|--------|--------------------|
| Information | [Type= discrète] [Format=numeric] [Gamme= 1-2] [Manquant=*] | | |
| Statistiques [NP/ P] | [Valide=37 /-] [Non-valide=4034 /-] | | |
| Valeur | Libellé | Enreg. | Pourcentage |
| 1 | Oui | 0 | |
| 2 | Non | 37 | <div></div> 100.0% |
| Sysmiss | | 4034 | |
| Avertissement: Ces chiffres indiquent le nombre de cas identifiés dans le fichier de données. Ils ne peuvent pas être interprétés comme étant représentatifs de la population concernée. | | | |
| # C49: C49.Qui reçoit le paiement pour votre service d'électricité? | | | |
| Information | [Type= discrète] [Format=numeric] [Gamme= 1-555] [Manquant=*] | | |
| Statistiques [NP/ P] | [Valide=37 /-] [Non-valide=4034 /-] | | |
| Valeur | Libellé | Enreg. | Pourcentage |
| 1 | Société d'électricité (NIGELEC) | 28 | <div></div> 75.7% |
| 2 | Communauté / village / municipalité | 0 | |
| 3 | Parents | 0 | |
| 4 | Voisin | 7 | <div></div> 18.9% |
| 5 | Bailleur/propriétaire | 0 | |
| 111 | Personne | 2 | <div></div> 5.4% |
| 555 | Autre, précisez | 0 | |
| Sysmiss | | 4034 | |
| Avertissement: Ces chiffres indiquent le nombre de cas identifiés dans le fichier de données. Ils ne peuvent pas être interprétés comme étant représentatifs de la population concernée. | | | |
| # C49a: C49a.Autres à préciser | | | |
| Information | [Type= discrète] [Format=numeric] [Manquant=*] | | |
| Statistiques [NP/ P] | [Valide=0 /-] [Non-valide=4071 /-] | | |
| Valeur | Libellé | Enreg. | Pourcentage |
| Sysmiss | | 4071 | |
| Avertissement: Ces chiffres indiquent le nombre de cas identifiés dans le fichier de données. Ils ne peuvent pas être interprétés comme étant représentatifs de la population concernée. | | | |
| # C50: C50.Est-ce que votre ménage a un compteur électrique? | | | |
| Information | [Type= discrète] [Format=numeric] [Gamme= 1-2] [Manquant=*] | | |
| Statistiques [NP/ P] | [Valide=35 /-] [Non-valide=4036 /-] | | |
| Valeur | Libellé | Enreg. | Pourcentage |
| 1 | Oui | 14 | <div></div> 40.0% |
| 2 | Non | 21 | <div></div> 60.0% |
| Sysmiss | | 4036 | |
| Avertissement: Ces chiffres indiquent le nombre de cas identifiés dans le fichier de données. Ils ne peuvent pas être interprétés comme étant représentatifs de la population concernée. | | | |
| # C51: C51.Est-ce un compteur prépayé? | | | |
| Information | [Type= discrète] [Format=numeric] [Gamme= 1-2] [Manquant=*] | | |
| Statistiques [NP/ P] | [Valide=14 /-] [Non-valide=4057 /-] | | |
| Valeur | Libellé | Enreg. | Pourcentage |
| 1 | Oui | 3 | <div></div> 21.4% |
| 2 | Non | 11 | <div></div> 78.6% |
| Sysmiss | | 4057 | |
| Avertissement: Ces chiffres indiquent le nombre de cas identifiés dans le fichier de données. Ils ne peuvent pas être interprétés comme étant représentatifs de la population concernée. | | | |

| # C52: C52.Est-ce que votre ménage partage le compteur électrique? | | | |
|--|---|--------|-------------------------------|
| Information | [Type= discrète] [Format=numeric] [Gamme= 1-2] [Manquant=*] | | |
| Statistiques [NP/ P] | [Valide=14 /-] [Non-valide=4057 /-] | | |
| Valeur | Libellé | Enreg. | Pourcentage |
| 1 | Oui | 9 | <div><div></div></div> 64.3% |
| 2 | Non | 5 | <div><div></div></div> 35.7% |
| Sysmiss | | 4057 | |
| Avertissement: Ces chiffres indiquent le nombre de cas identifiés dans le fichier de données. Ils ne peuvent pas être interprétés comme étant représentatifs de la population concernée. | | | |
| # C53: C53.Combien de ménages se partent-ils le compteur? | | | |
| Information | [Type= discrète] [Format=numeric] [Gamme= 2-5] [Manquant=*] | | |
| Statistiques [NP/ P] | [Valide=9 /-] [Non-valide=4062 /-] | | |
| Valeur | Libellé | Enreg. | Pourcentage |
| 2 | | 4 | <div><div></div></div> 44.4% |
| 3 | | 2 | <div><div></div></div> 22.2% |
| 4 | | 1 | <div><div></div></div> 11.1% |
| 5 | | 2 | <div><div></div></div> 22.2% |
| Sysmiss | | 4062 | |
| Avertissement: Ces chiffres indiquent le nombre de cas identifiés dans le fichier de données. Ils ne peuvent pas être interprétés comme étant représentatifs de la population concernée. | | | |
| # C54: C54.Comment êtes-vous facturé pour l'électricité? | | | |
| Information | [Type= discrète] [Format=numeric] [Gamme= 1-555] [Manquant=*] | | |
| Statistiques [NP/ P] | [Valide=35 /-] [Non-valide=4036 /-] | | |
| Valeur | Libellé | Enreg. | Pourcentage |
| 1 | Par kWh sur la base du relevé de compteur | 19 | <div><div></div></div> 54.3% |
| 2 | Frais mensuel fixe | 9 | <div><div></div></div> 25.7% |
| 3 | Paie en fonction des points lumineux et appareils utilisés | 7 | <div><div></div></div> 20.0% |
| 4 | Consommation estimée par la société d'électricité | 0 | |
| 111 | Pas de facture d'électricité | 0 | |
| 555 | Autre, précisez | 0 | |
| Sysmiss | | 4036 | |
| Avertissement: Ces chiffres indiquent le nombre de cas identifiés dans le fichier de données. Ils ne peuvent pas être interprétés comme étant représentatifs de la population concernée. | | | |
| # C54a: C54a.Autres modes de facturation | | | |
| Information | [Type= discrète] [Format=numeric] [Manquant=*] | | |
| Statistiques [NP/ P] | [Valide=0 /-] [Non-valide=4071 /-] | | |
| Valeur | Libellé | Enreg. | Pourcentage |
| Sysmiss | | 4071 | |
| Avertissement: Ces chiffres indiquent le nombre de cas identifiés dans le fichier de données. Ils ne peuvent pas être interprétés comme étant représentatifs de la population concernée. | | | |
| # C55: C55.Comment payez-vous pour l'électricité? | | | |
| Information | [Type= discrète] [Format=numeric] [Gamme= 1-555] [Manquant=*] | | |
| Statistiques [NP/ P] | [Valide=35 /-] [Non-valide=4036 /-] | | |
| Valeur | Libellé | Enreg. | Pourcentage |
| 1 | Espèces | 35 | <div><div></div></div> 100.0% |
| 2 | Par argent mobile | 0 | |
| 111 | Ne paie pas pour l'électricité | 0 | |
| 555 | Autre, précisez | 0 | |

C55: C55.Comment payez-vous pour lâ€™Ã©lectricitÃ©?

| Valeur | Libell  | Enreg. | Pourcentage |
|---------|---------|--------|-------------|
| Sysmiss | | 4036 | |

Avertissement: Ces chiffres indiquent le nombre de cas identifi s dans le fichier de donn es. Ils ne peuvent pas  tre interpr t s comme  tant repr sentatifs de la population concern e.

C55a: C55a.Autres modes de paiement

| | |
|----------------------|--|
| Information | [Type= discr te] [Format=numeric] [Manquant=*] |
| Statistiques [NP/ P] | [Valide=0 /-] [Non-valide=4071 /-] |

| Valeur | Libell  | Enreg. | Pourcentage |
|---------|---------|--------|-------------|
| Sysmiss | | 4071 | |

Avertissement: Ces chiffres indiquent le nombre de cas identifi s dans le fichier de donn es. Ils ne peuvent pas  tre interpr t s comme  tant repr sentatifs de la population concern e.

C56: C56.Avez-vous Ã©t  impliqu  dans la determination du tarif pour le mini-r seau?

| | |
|----------------------|---|
| Information | [Type= discr te] [Format=numeric] [Gamme= 1-2] [Manquant=*] |
| Statistiques [NP/ P] | [Valide=35 /-] [Non-valide=4036 /-] |

| Valeur | Libell  | Enreg. | Pourcentage |
|---------|---------|--------|-------------|
| 1 | Oui | 2 | 5.7% |
| 2 | Non | 33 | 94.3% |
| Sysmiss | | 4036 | |

Avertissement: Ces chiffres indiquent le nombre de cas identifi s dans le fichier de donn es. Ils ne peuvent pas  tre interpr t s comme  tant repr sentatifs de la population concern e.

C57: C57.Comment avez-vous Ã©t  impliqu  dans la determination des tarifs?

| | |
|----------------------|---|
| Information | [Type= discr te] [Format=numeric] [Gamme= 1-555] [Manquant=*] |
| Statistiques [NP/ P] | [Valide=2 /-] [Non-valide=4069 /-] |

| Valeur | Libell  | Enreg. | Pourcentage |
|---------|--|--------|-------------|
| 1 | Reunion communautaire | 0 | |
| 2 | Contact  par la soci t  op rant le mini-r seau | 1 | 50.0% |
| 3 | Membre du comit  de l' Ã©lectricit  | 0 | |
| 4 | Membre de coop rative | 1 | 50.0% |
| 555 | Autre, pr cisez | 0 | |
| Sysmiss | | 4069 | |

Avertissement: Ces chiffres indiquent le nombre de cas identifi s dans le fichier de donn es. Ils ne peuvent pas  tre interpr t s comme  tant repr sentatifs de la population concern e.

C57a: C57a.Autres modes d'implication   pr ciser

| | |
|----------------------|--|
| Information | [Type= discr te] [Format=numeric] [Manquant=*] |
| Statistiques [NP/ P] | [Valide=0 /-] [Non-valide=4071 /-] |

| Valeur | Libell  | Enreg. | Pourcentage |
|---------|---------|--------|-------------|
| Sysmiss | | 4071 | |

Avertissement: Ces chiffres indiquent le nombre de cas identifi s dans le fichier de donn es. Ils ne peuvent pas  tre interpr t s comme  tant repr sentatifs de la population concern e.

C58: C58.Enqu teur: Si le r pondant paie le fournisseur d'Ã©lectricit  ou a une trace

| | |
|----------------------|---|
| Information | [Type= discr te] [Format=numeric] [Gamme= 1-3] [Manquant=*] |
| Statistiques [NP/ P] | [Valide=35 /-] [Non-valide=4036 /-] |

| Valeur | Libell  | Enreg. | Pourcentage |
|---------|--|--------|-------------|
| 1 | Le r pondant a une facture d'Ã©lectricit  et la montre | 8 | 22.9% |
| 2 | Le r pondant a une facture d'Ã©lectricit  mais refuse de | 5 | 14.3% |
| 3 | Le r pondant n'a pas de facture d'Ã©lectricit  | 22 | 62.9% |
| Sysmiss | | 4036 | |

Avertissement: Ces chiffres indiquent le nombre de cas identifi s dans le fichier de donn es. Ils ne peuvent pas  tre interpr t s comme  tant repr sentatifs de la population concern e.

| | | | |
|--|---------|--|-------------------|
| # C59: C59.Au cours du dernier mois , combien avez-vous d'€pensé pour la facture d'€lect | | | |
| Information | | [Type= continue] [Format=numeric] [Gamme= 1450-12060] [Manquant=*] | |
| Statistiques [NP/ P] | | [Valide=8 /-] [Non-valide=4063 /-] [Moyenne=5195 /-] [Ecart type=3265.29 /-] | |
| # C60: C60.Au cours du dernier mois, quelle quantité d'€lectricité votre ménage a-t-il | | | |
| Information | | [Type= continue] [Format=numeric] [Gamme= 11-146] [Manquant=*] | |
| Statistiques [NP/ P] | | [Valide=8 /-] [Non-valide=4063 /-] [Moyenne=53.25 /-] [Ecart type=43.183 /-] | |
| # C61: C61.Dans un mois typique, combien d'€pensez-vous pour l'€lectricité ? | | | |
| Information | | [Type= continue] [Format=numeric] [Gamme= 0-15000] [Manquant=*] | |
| Statistiques [NP/ P] | | [Valide=37 /-] [Non-valide=4034 /-] [Moyenne=3612.541 /-] [Ecart type=3460.086 /-] | |
| # C62: C62.Est-ce que la qualité du service d'€lectricité est la même toute l'année? | | | |
| Information | | [Type= discrète] [Format=numeric] [Gamme= 1-2] [Manquant=*] | |
| Statistiques [NP/ P] | | [Valide=37 /-] [Non-valide=4034 /-] | |
| Valeur | Libellé | Enreg. | Pourcentage |
| 1 | Oui | 20 | <div></div> 54.1% |
| 2 | Non | 17 | <div></div> 45.9% |
| Sysmiss | | 4034 | |
| Avertissement: Ces chiffres indiquent le nombre de cas identifiés dans le fichier de données. Ils ne peuvent pas être interprétés comme étant représentatifs de la population concernée. | | | |
| # C63: C63.Recevez - vous des informations sur un calendrier de €disponibilité d'€lectr | | | |
| Information | | [Type= discrète] [Format=numeric] [Gamme= 1-2] [Manquant=*] | |
| Statistiques [NP/ P] | | [Valide=37 /-] [Non-valide=4034 /-] | |
| Valeur | Libellé | Enreg. | Pourcentage |
| 1 | Oui | 13 | <div></div> 35.1% |
| 2 | Non | 24 | <div></div> 64.9% |
| Sysmiss | | 4034 | |
| Avertissement: Ces chiffres indiquent le nombre de cas identifiés dans le fichier de données. Ils ne peuvent pas être interprétés comme étant représentatifs de la population concernée. | | | |
| # C64: C64.Combien d'heures d'€lectricité sont disponibles chaque jour et nuit à partir | | | |
| Information | | [Type= continue] [Format=numeric] [Gamme= 4-888] [Manquant=*] | |
| Statistiques [NP/ P] | | [Valide=37 /-] [Non-valide=4034 /-] [Moyenne=105 /-] [Ecart type=276.384 /-] | |
| # C65: C65.Combien d'heures d'€lectricité sont disponibles chaque soir, 18h00-22h | | | |
| Information | | [Type= continue] [Format=numeric] [Gamme= 2-888] [Manquant=*] | |
| Statistiques [NP/ P] | | [Valide=37 /-] [Non-valide=4034 /-] [Moyenne=99.405 /-] [Ecart type=278.341 /-] | |
| # C66: C66.Combien d'heures d'€lectricité utilisez-vous chaque jour et nuit à partir du | | | |
| Information | | [Type= continue] [Format=numeric] [Gamme= 3-888] [Manquant=*] | |
| Statistiques [NP/ P] | | [Valide=37 /-] [Non-valide=4034 /-] [Moyenne=103.622 /-] [Ecart type=276.868 /-] | |
| # C67: C67.Combien de pannes / coupures de courant se produisent dans une semaine? | | | |
| Information | | [Type= continue] [Format=numeric] [Gamme= 0-888] [Manquant=*] | |
| Statistiques [NP/ P] | | [Valide=37 /-] [Non-valide=4034 /-] [Moyenne=585.973 /-] [Ecart type=416.933 /-] | |
| # C68a: C68a.Heures | | | |
| Information | | [Type= continue] [Format=numeric] [Gamme= 0-888] [Manquant=*] | |
| Statistiques [NP/ P] | | [Valide=34 /-] [Non-valide=4037 /-] [Moyenne=549.647 /-] [Ecart type=436.513 /-] | |

| # C68b: C68b.Minutes | | | |
|--|--|--------|------------------------------|
| Information | [Type= continue] [Format=numeric] [Gamme= 0-888] [Manquant=*] | | |
| Statistiques [NP/ P] | [Valide=34 /-] [Non-valide=4037 /-] [Moyenne=561.235 /-] [Ecart type=421.865 /-] | | |
| # C69: C69.Quelle est votre principale source d'Éclairage de secours lors de pannes / c | | | |
| Information | [Type= discrète] [Format=numeric] [Gamme= 1-555] [Manquant=*] | | |
| Statistiques [NP/ P] | [Valide=37 /-] [Non-valide=4034 /-] | | |
| Valeur | Libellé | Enreg. | Pourcentage |
| 1 | Connexion réseau national | 1 | <div><div></div></div> 2.7% |
| 2 | Connexion mini-réseau local | 8 | <div><div></div></div> 21.6% |
| 3 | Générateur électrique | 0 | |
| 4 | Batteries rechargeables et dispositifs de stockage (par exem | 0 | |
| 5 | Lampe a petrole | 0 | |
| 6 | Eclairage à base de combustible | 0 | |
| 7 | Piles (non - rechargeables) / Torche / Lampe de poche | 28 | <div><div></div></div> 75.7% |
| 8 | Bougie | 0 | |
| 555 | Autre, précisez | 0 | |
| Sysmiss | | 4034 | |
| Avertissement: Ces chiffres indiquent le nombre de cas identifiés dans le fichier de données. Ils ne peuvent pas être interprétés comme étant représentatifs de la population concernée. | | | |
| # C69a: C69a Autres sources d'eclairage à préciser | | | |
| Information | [Type= discrète] [Format=numeric] [Manquant=*] | | |
| Statistiques [NP/ P] | [Valide=0 /-] [Non-valide=4071 /-] | | |
| Valeur | Libellé | Enreg. | Pourcentage |
| Sysmiss | | 4071 | |
| Avertissement: Ces chiffres indiquent le nombre de cas identifiés dans le fichier de données. Ils ne peuvent pas être interprétés comme étant représentatifs de la population concernée. | | | |
| # C70: C70.Quelle est votre principale source d'Électricité de secours pour les apparei | | | |
| Information | [Type= discrète] [Format=numeric] [Gamme= 1-555] [Manquant=*] | | |
| Statistiques [NP/ P] | [Valide=37 /-] [Non-valide=4034 /-] | | |
| Valeur | Libellé | Enreg. | Pourcentage |
| 1 | Générateur électrique | 2 | <div><div></div></div> 5.4% |
| 2 | Batterie rechargeable et dispositifs de stockage (par exempl | 1 | <div><div></div></div> 2.7% |
| 3 | Lanterne solaire | 0 | |
| 4 | Produit solaire avec plusieurs points lumineux (avec charge | 0 | |
| 5 | Système solaire avec plusieurs points lumineux (avec charge | 0 | |
| 111 | Pas de sources de secours | 34 | <div><div></div></div> 91.9% |
| 555 | Autre, précisez | 0 | |
| Sysmiss | | 4034 | |
| Avertissement: Ces chiffres indiquent le nombre de cas identifiés dans le fichier de données. Ils ne peuvent pas être interprétés comme étant représentatifs de la population concernée. | | | |
| # C70a: C70a Autres sources d'eclairage à préciser | | | |
| Information | [Type= discrète] [Format=numeric] [Manquant=*] | | |
| Statistiques [NP/ P] | [Valide=0 /-] [Non-valide=4071 /-] | | |
| Valeur | Libellé | Enreg. | Pourcentage |
| Sysmiss | | 4071 | |
| Avertissement: Ces chiffres indiquent le nombre de cas identifiés dans le fichier de données. Ils ne peuvent pas être interprétés comme étant représentatifs de la population concernée. | | | |

| | | | |
|--|---|--|------------------------------|
| # C71: C71.La dernière fois que vous avez demandé une assistance cause d'une panne de | | | |
| Information | | [Type= continue] [Format=numeric] [Gamme= 0-30] [Manquant=*] | |
| Statistiques [NP/ P] | | [Valide=37 /-] [Non-valide=4034 /-] [Moyenne=1.189 /-] [Ecart type=4.949 /-] | |
| # C72: C72.Au cours des 12 derniers mois, est-ce qu'un de vos appareils a été endommagé | | | |
| Information | | [Type= discrète] [Format=numeric] [Gamme= 1-888] [Manquant=*] | |
| Statistiques [NP/ P] | | [Valide=37 /-] [Non-valide=4034 /-] | |
| Valeur | Libellé | Enreg. | Pourcentage |
| 1 | Oui | 2 | <div><div></div></div> 5.4% |
| 2 | Non | 35 | <div><div></div></div> 94.6% |
| 888 | Ne sait pas | 0 | |
| Sysmiss | | 4034 | |
| Avertissement: Ces chiffres indiquent le nombre de cas identifiés dans le fichier de données. Ils ne peuvent pas être interprétés comme étant représentatifs de la population concernée. | | | |
| # C73_1: C73_1.Premier probleme | | | |
| Information | | [Type= discrète] [Format=numeric] [Gamme= 1-555] [Manquant=*] | |
| Statistiques [NP/ P] | | [Valide=37 /-] [Non-valide=4034 /-] | |
| Valeur | Libellé | Enreg. | Pourcentage |
| 1 | Pénurie d'approvisionnement / pas assez d' heures d'électr | 19 | <div><div></div></div> 51.4% |
| 2 | Problèmes de haute / basse tension ou des fluctuations de t | 4 | <div><div></div></div> 10.8% |
| 3 | Interruptions imprévisibles | 8 | <div><div></div></div> 21.6% |
| 4 | Montant des factures imprévisibles | 0 | |
| 5 | Coût élevé de l' électricité | 2 | <div><div></div></div> 5.4% |
| 6 | Vous ne faites pas confiance au fournisseur | 0 | |
| 7 | Vous ne pouvez pas alimenter les gros appareils électriques | 1 | <div><div></div></div> 2.7% |
| 8 | Problèmes d' entretien / services | 0 | |
| 111 | Aucun problème | 3 | <div><div></div></div> 8.1% |
| 555 | Autre, précisez | 0 | |
| Sysmiss | | 4034 | |
| Avertissement: Ces chiffres indiquent le nombre de cas identifiés dans le fichier de données. Ils ne peuvent pas être interprétés comme étant représentatifs de la population concernée. | | | |
| # C73_1a: C73_1a.Autres problemes à préciser | | | |
| Information | | [Type= discrète] [Format=numeric] [Manquant=*] | |
| Statistiques [NP/ P] | | [Valide=0 /-] [Non-valide=4071 /-] | |
| Valeur | Libellé | Enreg. | Pourcentage |
| Sysmiss | | 4071 | |
| Avertissement: Ces chiffres indiquent le nombre de cas identifiés dans le fichier de données. Ils ne peuvent pas être interprétés comme étant représentatifs de la population concernée. | | | |
| # C73_2: C73_2.Deuxième problème | | | |
| Information | | [Type= discrète] [Format=numeric] [Gamme= 1-555] [Manquant=*] | |
| Statistiques [NP/ P] | | [Valide=37 /-] [Non-valide=4034 /-] | |
| Valeur | Libellé | Enreg. | Pourcentage |
| 1 | Pénurie d'approvisionnement / pas assez d' heures d'électr | 7 | <div><div></div></div> 18.9% |
| 2 | Problèmes de haute / basse tension ou des fluctuations de t | 11 | <div><div></div></div> 29.7% |
| 3 | Interruptions imprévisibles | 6 | <div><div></div></div> 16.2% |
| 4 | Montant des factures imprévisibles | 2 | <div><div></div></div> 5.4% |
| 5 | Coût élevé de l' électricité | 1 | <div><div></div></div> 2.7% |
| 6 | Vous ne faites pas confiance au fournisseur | 0 | |

| # C73_2: C73_2.Deuxième problème | | | |
|--|---|--------|--------------------|
| Valeur | Libellé | Enreg. | Pourcentage |
| 7 | Vous ne pouvez pas alimenter les gros appareils électriques | 0 | |
| 8 | Problèmes d'entretien / services | 2 | <div></div> 5.4% |
| 111 | Aucun problème | 6 | <div></div> 16.2% |
| 555 | Autre, précisez | 2 | <div></div> 5.4% |
| Sysmiss | | 4034 | |
| Avertissement: Ces chiffres indiquent le nombre de cas identifiés dans le fichier de données. Ils ne peuvent pas être interprétés comme étant représentatifs de la population concernée. | | | |
| # C73_2a: C73_2a.Autres problèmes à préciser | | | |
| Information | [Type= discrète] [Format=character] [Manquant=*] | | |
| Statistiques [NP/ P] | [Valide=2 /-] [Non-valide=0 /-] | | |
| Valeur | Libellé | Enreg. | Pourcentage |
| Aucun | | 1 | <div></div> 50.0% |
| MANQUE DE POTO ELECTRIQUE | | 1 | <div></div> 50.0% |
| Avertissement: Ces chiffres indiquent le nombre de cas identifiés dans le fichier de données. Ils ne peuvent pas être interprétés comme étant représentatifs de la population concernée. | | | |
| # C74: C74.Les fils électriques de votre installation sont-ils isolés ou dissimulés ? | | | |
| Information | [Type= discrète] [Format=numeric] [Gamme= 1-2] [Manquant=*] | | |
| Statistiques [NP/ P] | [Valide=37 /-] [Non-valide=4034 /-] | | |
| Valeur | Libellé | Enreg. | Pourcentage |
| 1 | Oui | 36 | <div></div> 97.3% |
| 2 | Non | 1 | <div></div> 2.7% |
| Sysmiss | | 4034 | |
| Avertissement: Ces chiffres indiquent le nombre de cas identifiés dans le fichier de données. Ils ne peuvent pas être interprétés comme étant représentatifs de la population concernée. | | | |
| # C75: C75.Au cours des 12 derniers mois, est-ce qu'un membre du ménage est mort ou a | | | |
| Information | [Type= discrète] [Format=numeric] [Gamme= 1-2] [Manquant=*] | | |
| Statistiques [NP/ P] | [Valide=37 /-] [Non-valide=4034 /-] | | |
| Valeur | Libellé | Enreg. | Pourcentage |
| 1 | Oui | 0 | |
| 2 | Non | 37 | <div></div> 100.0% |
| Sysmiss | | 4034 | |
| Avertissement: Ces chiffres indiquent le nombre de cas identifiés dans le fichier de données. Ils ne peuvent pas être interprétés comme étant représentatifs de la population concernée. | | | |
| # C76: C76.Quelle est la raison de cette blessure? | | | |
| Information | [Type= discrète] [Format=numeric] [Gamme= 1-555] [Manquant=*] | | |
| Statistiques [NP/ P] | [Valide=0 /-] [Non-valide=4071 /-] | | |
| Valeur | Libellé | Enreg. | Pourcentage |
| 1 | Négligence ou erreur | 0 | |
| 2 | Mauvaise connaissance du mode d'emploi des appareils | 0 | |
| 3 | Câblage électrique/connexion défectueuse | 0 | |
| 555 | Autre, précisez | 0 | |
| Sysmiss | | 4071 | |
| Avertissement: Ces chiffres indiquent le nombre de cas identifiés dans le fichier de données. Ils ne peuvent pas être interprétés comme étant représentatifs de la population concernée. | | | |
| # C76a: C76a.Autres raison de la blessure | | | |
| Information | [Type= discrète] [Format=numeric] [Manquant=*] | | |

C76a: C76a.Autres raison de la blessure

Statistiques [NP/ P]

[Valide=0 /-] [Non-valide=4071 /-]

Valeur

Libellé

Enreg.

Pourcentage

Sysmiss

4071

Avertissement: Ces chiffres indiquent le nombre de cas identifiés dans le fichier de données. Ils ne peuvent pas être interprétés comme étant représentatifs de la population concernée.

generateur: Générateur électrique

Information

[Type= discrète] [Format=numeric] [Manquant=*]

Statistiques [NP/ P]

[Valide=0 /-] [Non-valide=4071 /-]

Valeur

Libellé

Enreg.

Pourcentage

Sysmiss

4071

Avertissement: Ces chiffres indiquent le nombre de cas identifiés dans le fichier de données. Ils ne peuvent pas être interprétés comme étant représentatifs de la population concernée.

C77: C77.Au cours des 12 derniers mois, est-ce votre ménage a utilisé un générateur p

Information

[Type= discrète] [Format=numeric] [Gamme= 1-2] [Manquant=*]

Statistiques [NP/ P]

[Valide=4071 /-] [Non-valide=0 /-]

Valeur

Libellé

Enreg.

Pourcentage

1

Oui

23

0.6%

2

Non

4048

99.4%

Avertissement: Ces chiffres indiquent le nombre de cas identifiés dans le fichier de données. Ils ne peuvent pas être interprétés comme étant représentatifs de la population concernée.

generateur2: Générateur électrique

Information

[Type= discrète] [Format=numeric] [Manquant=*]

Statistiques [NP/ P]

[Valide=0 /-] [Non-valide=4071 /-]

Valeur

Libellé

Enreg.

Pourcentage

Sysmiss

4071

Avertissement: Ces chiffres indiquent le nombre de cas identifiés dans le fichier de données. Ils ne peuvent pas être interprétés comme étant représentatifs de la population concernée.

C78: C78.Partagez-vous ce générateur avec d'autres ménages?

Information

[Type= discrète] [Format=numeric] [Gamme= 1-2] [Manquant=*]

Statistiques [NP/ P]

[Valide=23 /-] [Non-valide=4048 /-]

Valeur

Libellé

Enreg.

Pourcentage

1

Oui

4

17.4%

2

Non

19

82.6%

Sysmiss

4048

Avertissement: Ces chiffres indiquent le nombre de cas identifiés dans le fichier de données. Ils ne peuvent pas être interprétés comme étant représentatifs de la population concernée.

C79: C79.Combien de ménages se partentent l'électricité de ce générateur?

Information

[Type= continue] [Format=numeric] [Gamme= 1-888] [Manquant=*]

Statistiques [NP/ P]

[Valide=4 /-] [Non-valide=4067 /-] [Moyenne=222.75 /-] [Ecart type=443.5 /-]

C80: C80.Observation de l'enquêteur: Quelle est la capacité du générateur?

Information

[Type= continue] [Format=numeric] [Gamme= 5-5000] [Manquant=*]

Statistiques [NP/ P]

[Valide=19 /-] [Non-valide=4052 /-] [Moyenne=952.474 /-] [Ecart type=1470.079 /-]

C81: C81.Au cours des 12 derniers mois, durant quel mois avez-vous utilisé ce générateur

Information

[Type= discrète] [Format=character] [Manquant=*]

Statistiques [NP/ P]

[Valide=23 /-] [Non-valide=0 /-]

| # C81: C81.Au cours des 12 derniers mois, durant quel mois avez-vous utilis  ce g n rat | | | |
|--|---|--------|-------------------|
| Valeur | Libell  | Enreg. | Pourcentage |
| a b c d k l | | 1 | <div></div> 4.3% |
| a b c k l | | 1 | <div></div> 4.3% |
| a c d h | | 1 | <div></div> 4.3% |
| b | | 1 | <div></div> 4.3% |
| b c d | | 1 | <div></div> 4.3% |
| c d | | 1 | <div></div> 4.3% |
| c d e | | 1 | <div></div> 4.3% |
| d e | | 2 | <div></div> 8.7% |
| e f | | 1 | <div></div> 4.3% |
| g h | | 1 | <div></div> 4.3% |
| z | | 12 | <div></div> 52.2% |
| Avertissement: Ces chiffres indiquent le nombre de cas identifi s dans le fichier de donn es. Ils ne peuvent pas  tre interpr t s comme  tant repr sentatifs de la population concern e. | | | |
| # C81a: Janvier | | | |
| Information | [Type= discr te] [Format=numeric] [Gamme= 0-1] [Manquant=*] | | |
| Statistiques [NP/ P] | [Valide=23 /-] [Non-valide=4048 /-] | | |
| Valeur | Libell  | Enreg. | Pourcentage |
| 0 | Non | 20 | <div></div> 87.0% |
| 1 | Oui | 3 | <div></div> 13.0% |
| Sysmiss | | 4048 | |
| Avertissement: Ces chiffres indiquent le nombre de cas identifi s dans le fichier de donn es. Ils ne peuvent pas  tre interpr t s comme  tant repr sentatifs de la population concern e. | | | |
| # C81b: F vrier | | | |
| Information | [Type= discr te] [Format=numeric] [Gamme= 0-1] [Manquant=*] | | |
| Statistiques [NP/ P] | [Valide=23 /-] [Non-valide=4048 /-] | | |
| Valeur | Libell  | Enreg. | Pourcentage |
| 0 | Non | 19 | <div></div> 82.6% |
| 1 | Oui | 4 | <div></div> 17.4% |
| Sysmiss | | 4048 | |
| Avertissement: Ces chiffres indiquent le nombre de cas identifi s dans le fichier de donn es. Ils ne peuvent pas  tre interpr t s comme  tant repr sentatifs de la population concern e. | | | |
| # C81c: Mars | | | |
| Information | [Type= discr te] [Format=numeric] [Gamme= 0-1] [Manquant=*] | | |
| Statistiques [NP/ P] | [Valide=23 /-] [Non-valide=4048 /-] | | |
| Valeur | Libell  | Enreg. | Pourcentage |
| 0 | Non | 17 | <div></div> 73.9% |
| 1 | Oui | 6 | <div></div> 26.1% |
| Sysmiss | | 4048 | |
| Avertissement: Ces chiffres indiquent le nombre de cas identifi s dans le fichier de donn es. Ils ne peuvent pas  tre interpr t s comme  tant repr sentatifs de la population concern e. | | | |

| # C81d: Avril | | | |
|--|---|--------|------------------------------|
| Information | [Type= discrète] [Format=numeric] [Gamme= 0-1] [Manquant=*] | | |
| Statistiques [NP/ P] | [Valide=23 /-] [Non-valide=4048 /-] | | |
| Valeur | Libellé | Enreg. | Pourcentage |
| 0 | Non | 16 | <div><div></div></div> 69.6% |
| 1 | Oui | 7 | <div><div></div></div> 30.4% |
| Sysmiss | | 4048 | |
| Avertissement: Ces chiffres indiquent le nombre de cas identifiés dans le fichier de données. Ils ne peuvent pas être interprétés comme étant représentatifs de la population concernée. | | | |
| # C81e: Mai | | | |
| Information | [Type= discrète] [Format=numeric] [Gamme= 0-1] [Manquant=*] | | |
| Statistiques [NP/ P] | [Valide=23 /-] [Non-valide=4048 /-] | | |
| Valeur | Libellé | Enreg. | Pourcentage |
| 0 | Non | 19 | <div><div></div></div> 82.6% |
| 1 | Oui | 4 | <div><div></div></div> 17.4% |
| Sysmiss | | 4048 | |
| Avertissement: Ces chiffres indiquent le nombre de cas identifiés dans le fichier de données. Ils ne peuvent pas être interprétés comme étant représentatifs de la population concernée. | | | |
| # C81f: Juin | | | |
| Information | [Type= discrète] [Format=numeric] [Gamme= 0-1] [Manquant=*] | | |
| Statistiques [NP/ P] | [Valide=23 /-] [Non-valide=4048 /-] | | |
| Valeur | Libellé | Enreg. | Pourcentage |
| 0 | Non | 22 | <div><div></div></div> 95.7% |
| 1 | Oui | 1 | <div><div></div></div> 4.3% |
| Sysmiss | | 4048 | |
| Avertissement: Ces chiffres indiquent le nombre de cas identifiés dans le fichier de données. Ils ne peuvent pas être interprétés comme étant représentatifs de la population concernée. | | | |
| # C81g: Juillet | | | |
| Information | [Type= discrète] [Format=numeric] [Gamme= 0-1] [Manquant=*] | | |
| Statistiques [NP/ P] | [Valide=23 /-] [Non-valide=4048 /-] | | |
| Valeur | Libellé | Enreg. | Pourcentage |
| 0 | Non | 22 | <div><div></div></div> 95.7% |
| 1 | Oui | 1 | <div><div></div></div> 4.3% |
| Sysmiss | | 4048 | |
| Avertissement: Ces chiffres indiquent le nombre de cas identifiés dans le fichier de données. Ils ne peuvent pas être interprétés comme étant représentatifs de la population concernée. | | | |
| # C81h: Août | | | |
| Information | [Type= discrète] [Format=numeric] [Gamme= 0-1] [Manquant=*] | | |
| Statistiques [NP/ P] | [Valide=23 /-] [Non-valide=4048 /-] | | |
| Valeur | Libellé | Enreg. | Pourcentage |
| 0 | Non | 21 | <div><div></div></div> 91.3% |
| 1 | Oui | 2 | <div><div></div></div> 8.7% |
| Sysmiss | | 4048 | |
| Avertissement: Ces chiffres indiquent le nombre de cas identifiés dans le fichier de données. Ils ne peuvent pas être interprétés comme étant représentatifs de la population concernée. | | | |
| # C81i: Septembre | | | |
| Information | [Type= discrète] [Format=numeric] [Gamme= 0-1] [Manquant=*] | | |
| Statistiques [NP/ P] | [Valide=23 /-] [Non-valide=4048 /-] | | |

| # C81i: Septembre | | | |
|--|---|--------|--------------------|
| Valeur | Libellé | Enreg. | Pourcentage |
| 0 | Non | 23 | <div></div> 100.0% |
| 1 | Oui | 0 | |
| Sysmiss | | 4048 | |
| Avertissement: Ces chiffres indiquent le nombre de cas identifiés dans le fichier de données. Ils ne peuvent pas être interprétés comme étant représentatifs de la population concernée. | | | |
| # C81j: Octobre | | | |
| Information | [Type= discrète] [Format=numeric] [Gamme= 0-1] [Manquant=*] | | |
| Statistiques [NP/ P] | [Valide=23 -/] [Non-valide=4048 -/] | | |
| Valeur | Libellé | Enreg. | Pourcentage |
| 0 | Non | 23 | <div></div> 100.0% |
| 1 | Oui | 0 | |
| Sysmiss | | 4048 | |
| Avertissement: Ces chiffres indiquent le nombre de cas identifiés dans le fichier de données. Ils ne peuvent pas être interprétés comme étant représentatifs de la population concernée. | | | |
| # C81k: Novembre | | | |
| Information | [Type= discrète] [Format=numeric] [Gamme= 0-1] [Manquant=*] | | |
| Statistiques [NP/ P] | [Valide=23 -/] [Non-valide=4048 -/] | | |
| Valeur | Libellé | Enreg. | Pourcentage |
| 0 | Non | 21 | <div></div> 91.3% |
| 1 | Oui | 2 | <div></div> 8.7% |
| Sysmiss | | 4048 | |
| Avertissement: Ces chiffres indiquent le nombre de cas identifiés dans le fichier de données. Ils ne peuvent pas être interprétés comme étant représentatifs de la population concernée. | | | |
| # C81l: Décembre | | | |
| Information | [Type= discrète] [Format=numeric] [Gamme= 0-1] [Manquant=*] | | |
| Statistiques [NP/ P] | [Valide=23 -/] [Non-valide=4048 -/] | | |
| Valeur | Libellé | Enreg. | Pourcentage |
| 0 | Non | 21 | <div></div> 91.3% |
| 1 | Oui | 2 | <div></div> 8.7% |
| Sysmiss | | 4048 | |
| Avertissement: Ces chiffres indiquent le nombre de cas identifiés dans le fichier de données. Ils ne peuvent pas être interprétés comme étant représentatifs de la population concernée. | | | |
| # C81z: Utilisez toute l'année | | | |
| Information | [Type= discrète] [Format=numeric] [Gamme= 0-1] [Manquant=*] | | |
| Statistiques [NP/ P] | [Valide=23 -/] [Non-valide=4048 -/] | | |
| Valeur | Libellé | Enreg. | Pourcentage |
| 0 | Non | 11 | <div></div> 47.8% |
| 1 | Oui | 12 | <div></div> 52.2% |
| Sysmiss | | 4048 | |
| Avertissement: Ces chiffres indiquent le nombre de cas identifiés dans le fichier de données. Ils ne peuvent pas être interprétés comme étant représentatifs de la population concernée. | | | |
| # C81a1: Janvier | | | |
| Information | [Type= discrète] [Format=character] [Manquant=*] | | |
| Statistiques [NP/ P] | [Valide=23 -/] [Non-valide=0 -/] | | |
| Valeur | Libellé | Enreg. | Pourcentage |
| Non | | 23 | <div></div> 100.0% |
| Avertissement: Ces chiffres indiquent le nombre de cas identifiés dans le fichier de données. Ils ne peuvent pas être interprétés comme étant représentatifs de la population concernée. | | | |

| | | | |
|--|---------|--|-------------------------------|
| # C82: C82.Combien de jours par mois utilisez-vous habituellement ce g n rateur? | | | |
| Information | | [Type= continue] [Format=numeric] [Gamme= 1-888] [Manquant=*] | |
| Statistiques [NP/ P] | | [Valide=23 -/] [Non-valide=4048 -/] [Moyenne=245.652 -/] [Ecart type=390.317 -/] | |
| # C83: C83.Au cours des 12 derniers mois, pour quel usage votre m nage a-t-il utilis  | | | |
| Information | | [Type= discr te] [Format=character] [Manquant=*] | |
| Statistiques [NP/ P] | | [Valide=23 -/] [Non-valide=0 -/] | |
| Valeur | Libell  | Enreg. | Pourcentage |
| 1 | | 9 | <div><div></div></div> 39.1% |
| 1 2 | | 11 | <div><div></div></div> 47.8% |
| 1 2 3 | | 2 | <div><div></div></div> 8.7% |
| 2 | | 1 | <div><div></div></div> 4.3% |
| Avertissement: Ces chiffres indiquent le nombre de cas identifi s dans le fichier de donn es. Ils ne peuvent pas  tre interpr t s comme  tant repr sentatifs de la population concern e. | | | |
| # C831:  clairage | | | |
| Information | | [Type= discr te] [Format=numeric] [Gamme= 0-1] [Manquant=*] | |
| Statistiques [NP/ P] | | [Valide=23 -/] [Non-valide=4048 -/] | |
| Valeur | Libell  | Enreg. | Pourcentage |
| 0 | Non | 1 | <div><div></div></div> 4.3% |
| 1 | Oui | 22 | <div><div></div></div> 95.7% |
| Sysmiss | | 4048 | |
| Avertissement: Ces chiffres indiquent le nombre de cas identifi s dans le fichier de donn es. Ils ne peuvent pas  tre interpr t s comme  tant repr sentatifs de la population concern e. | | | |
| # C832: Appareils  lectriques | | | |
| Information | | [Type= discr te] [Format=numeric] [Gamme= 0-1] [Manquant=*] | |
| Statistiques [NP/ P] | | [Valide=23 -/] [Non-valide=4048 -/] | |
| Valeur | Libell  | Enreg. | Pourcentage |
| 0 | Non | 9 | <div><div></div></div> 39.1% |
| 1 | Oui | 14 | <div><div></div></div> 60.9% |
| Sysmiss | | 4048 | |
| Avertissement: Ces chiffres indiquent le nombre de cas identifi s dans le fichier de donn es. Ils ne peuvent pas  tre interpr t s comme  tant repr sentatifs de la population concern e. | | | |
| # C833: Activit  g n ratrice de revenu   domicile | | | |
| Information | | [Type= discr te] [Format=numeric] [Gamme= 0-1] [Manquant=*] | |
| Statistiques [NP/ P] | | [Valide=23 -/] [Non-valide=4048 -/] | |
| Valeur | Libell  | Enreg. | Pourcentage |
| 0 | Non | 21 | <div><div></div></div> 91.3% |
| 1 | Oui | 2 | <div><div></div></div> 8.7% |
| Sysmiss | | 4048 | |
| Avertissement: Ces chiffres indiquent le nombre de cas identifi s dans le fichier de donn es. Ils ne peuvent pas  tre interpr t s comme  tant repr sentatifs de la population concern e. | | | |
| # C8355: deb_enq/groupe_generateur/C83/555 | | | |
| Information | | [Type= discr te] [Format=numeric] [Gamme= 0-1] [Manquant=*] | |
| Statistiques [NP/ P] | | [Valide=23 -/] [Non-valide=4048 -/] | |
| Valeur | Libell  | Enreg. | Pourcentage |
| 0 | Non | 23 | <div><div></div></div> 100.0% |
| 1 | Oui | 0 | |
| Sysmiss | | 4048 | |

| | | | |
|--|---------|---|-------------------------------|
| # C8355: deb_enq/groupe_generateur/C83/555 | | | |
| Avertissement: Ces chiffres indiquent le nombre de cas identifiés dans le fichier de données. Ils ne peuvent pas être interprétés comme étant représentatifs de la population concernée. | | | |
| # C83a1: Ã‰clairage | | | |
| Information | | [Type= discrète] [Format=character] [Manquant=*] | |
| Statistiques [NP/ P] | | [Valide=23 /-] [Non-valide=0 /-] | |
| Valeur | Libellé | Enreg. | Pourcentage |
| Non | | 1 | <div><div></div></div> 4.3% |
| Oui | | 22 | <div><div></div></div> 95.7% |
| Avertissement: Ces chiffres indiquent le nombre de cas identifiés dans le fichier de données. Ils ne peuvent pas être interprétés comme étant représentatifs de la population concernée. | | | |
| # C83a2: Appareils Ã©lectriques | | | |
| Information | | [Type= discrète] [Format=character] [Manquant=*] | |
| Statistiques [NP/ P] | | [Valide=23 /-] [Non-valide=0 /-] | |
| Valeur | Libellé | Enreg. | Pourcentage |
| Non | | 9 | <div><div></div></div> 39.1% |
| Oui | | 14 | <div><div></div></div> 60.9% |
| Avertissement: Ces chiffres indiquent le nombre de cas identifiés dans le fichier de données. Ils ne peuvent pas être interprétés comme étant représentatifs de la population concernée. | | | |
| # C83a3: ActivitÃ© gÃ©nÃ©ratrice de revenu Ã domicile | | | |
| Information | | [Type= discrète] [Format=character] [Manquant=*] | |
| Statistiques [NP/ P] | | [Valide=23 /-] [Non-valide=0 /-] | |
| Valeur | Libellé | Enreg. | Pourcentage |
| Non | | 21 | <div><div></div></div> 91.3% |
| Oui | | 2 | <div><div></div></div> 8.7% |
| Avertissement: Ces chiffres indiquent le nombre de cas identifiés dans le fichier de données. Ils ne peuvent pas être interprétés comme étant représentatifs de la population concernée. | | | |
| # C83a4: Autre, prÃ©cisez | | | |
| Information | | [Type= discrète] [Format=character] [Manquant=*] | |
| Statistiques [NP/ P] | | [Valide=23 /-] [Non-valide=0 /-] | |
| Valeur | Libellé | Enreg. | Pourcentage |
| Non | | 23 | <div><div></div></div> 100.0% |
| Avertissement: Ces chiffres indiquent le nombre de cas identifiés dans le fichier de données. Ils ne peuvent pas être interprétés comme étant représentatifs de la population concernée. | | | |
| # C83a: C83a.Autres usages Ã préciser | | | |
| Information | | [Type= discrète] [Format=numeric] [Manquant=*] | |
| Statistiques [NP/ P] | | [Valide=0 /-] [Non-valide=4071 /-] | |
| Valeur | Libellé | Enreg. | Pourcentage |
| Sysmiss | | 4071 | |
| Avertissement: Ces chiffres indiquent le nombre de cas identifiés dans le fichier de données. Ils ne peuvent pas être interprétés comme étant représentatifs de la population concernée. | | | |
| # C84: C84.Depuis combien d'annÃ©es utilisez-vous ce gÃ©nÃ©rateur? | | | |
| Information | | [Type= continue] [Format=numeric] [Gamme= 1-888] [Manquant=*] | |
| Statistiques [NP/ P] | | [Valide=23 /-] [Non-valide=4048 /-] [Moyenne=44.609 /-] [Ecart type=184.2 /-] | |
| # C85: C85.Est-ce que votre mÃ©nage | | | |
| Information | | [Type= discrète] [Format=numeric] [Gamme= 1-3] [Manquant=*] | |
| Statistiques [NP/ P] | | [Valide=23 /-] [Non-valide=4048 /-] | |

| # C85: C85.Est-ce que votre ménage | | | |
|--|--|--------|-------------------|
| Valeur | Libellé | Enreg. | Pourcentage |
| 1 | Possède le générateur | 22 | <div></div> 95.7% |
| 2 | Loue le générateur | 0 | |
| 3 | Utilise le générateur gratuitement | 1 | <div></div> 4.3% |
| Sysmiss | | 4048 | |
| Avertissement: Ces chiffres indiquent le nombre de cas identifiés dans le fichier de données. Ils ne peuvent pas être interprétés comme étant représentatifs de la population concernée. | | | |
| # C86: C86.Dans les mois où vous l'utilisez, combien payez-vous pour utiliser le générateur | | | |
| Information | [Type= discrète] [Format=numeric] [Manquant=*] | | |
| Statistiques [NP/ P] | [Valide=0 /-] [Non-valide=4071 /-] | | |
| Valeur | Libellé | Enreg. | Pourcentage |
| Sysmiss | | 4071 | |
| Avertissement: Ces chiffres indiquent le nombre de cas identifiés dans le fichier de données. Ils ne peuvent pas être interprétés comme étant représentatifs de la population concernée. | | | |
| # C87: C87.Au cours des 12 derniers mois, combien avez-vous payé pour les réparations/p | | | |
| Information | [Type= continue] [Format=numeric] [Gamme= 0-350000] [Manquant=*] | | |
| Statistiques [NP/ P] | [Valide=13 /-] [Non-valide=4058 /-] [Moyenne=33692.308 /-] [Ecart type=95481.573 /-] | | |
| # C88: C88.Quel type de carburant utilisez-vous pour alimenter le générateur? | | | |
| Information | [Type= discrète] [Format=numeric] [Gamme= 1-888] [Manquant=*] | | |
| Statistiques [NP/ P] | [Valide=23 /-] [Non-valide=4048 /-] | | |
| Valeur | Libellé | Enreg. | Pourcentage |
| 1 | Diesel | 5 | <div></div> 21.7% |
| 2 | Essence | 18 | <div></div> 78.3% |
| 555 | Autre, précisez | 0 | |
| 888 | Ne sait pas | 0 | |
| Sysmiss | | 4048 | |
| Avertissement: Ces chiffres indiquent le nombre de cas identifiés dans le fichier de données. Ils ne peuvent pas être interprétés comme étant représentatifs de la population concernée. | | | |
| # C88a: C88a.Autres types de carburants | | | |
| Information | [Type= discrète] [Format=numeric] [Manquant=*] | | |
| Statistiques [NP/ P] | [Valide=0 /-] [Non-valide=4071 /-] | | |
| Valeur | Libellé | Enreg. | Pourcentage |
| Sysmiss | | 4071 | |
| Avertissement: Ces chiffres indiquent le nombre de cas identifiés dans le fichier de données. Ils ne peuvent pas être interprétés comme étant représentatifs de la population concernée. | | | |
| # C89: C89.Au cours des 30 derniers jours, quelle était la quantité totale de carburant | | | |
| Information | [Type= continue] [Format=numeric] [Gamme= 0-888] [Manquant=*] | | |
| Statistiques [NP/ P] | [Valide=23 /-] [Non-valide=4048 /-] [Moyenne=280.652 /-] [Ecart type=410.866 /-] | | |
| # C90: C90.Payez-vous pour le carburant utilisé pour alimenter le générateur? | | | |
| Information | [Type= discrète] [Format=numeric] [Gamme= 1-2] [Manquant=*] | | |
| Statistiques [NP/ P] | [Valide=23 /-] [Non-valide=4048 /-] | | |
| Valeur | Libellé | Enreg. | Pourcentage |
| 1 | Oui | 22 | <div></div> 95.7% |
| 2 | Non | 1 | <div></div> 4.3% |
| Sysmiss | | 4048 | |
| Avertissement: Ces chiffres indiquent le nombre de cas identifiés dans le fichier de données. Ils ne peuvent pas être interprétés comme étant représentatifs de la population concernée. | | | |

| # C91: C91.Au cours des 30 derniers jours, combien votre ménage a-t-il payé pour le car | | | |
|--|-------------|--|------------------------------|
| Information | | [Type= continue] [Format=numeric] [Gamme= 0-200000] [Manquant=*] | |
| Statistiques [NP/ P] | | [Valide=16 /-] [Non-valide=4055 /-] [Moyenne=19450 /-] [Ecart type=48459.358 /-] | |
| # C92: C92.Y a t-il certains mois / saisons de l'année où moins de carburant est dispon | | | |
| Information | | [Type= discrète] [Format=numeric] [Gamme= 1-2] [Manquant=*] | |
| Statistiques [NP/ P] | | [Valide=23 /-] [Non-valide=4048 /-] | |
| Valeur | Libellé | Enreg. | Pourcentage |
| 1 | Oui | 9 | <div><div></div></div> 39.1% |
| 2 | Non | 14 | <div><div></div></div> 60.9% |
| Sysmiss | | 4048 | |
| Avertissement: Ces chiffres indiquent le nombre de cas identifiés dans le fichier de données. Ils ne peuvent pas être interprétés comme étant représentatifs de la population concernée. | | | |
| # C93: C93.Combien d'heures pourriez-vous utiliser ce générateur chaque jour et nuit si | | | |
| Information | | [Type= continue] [Format=numeric] [Gamme= 1-888] [Manquant=*] | |
| Statistiques [NP/ P] | | [Valide=23 /-] [Non-valide=4048 /-] [Moyenne=45.304 /-] [Ecart type=183.799 /-] | |
| # C94: C94.Combien d'heures pourriez-vous utiliser ce générateur chaque soir de 18h à | | | |
| Information | | [Type= continue] [Format=numeric] [Gamme= 1-888] [Manquant=*] | |
| Statistiques [NP/ P] | | [Valide=23 /-] [Non-valide=4048 /-] [Moyenne=41.652 /-] [Ecart type=184.5 /-] | |
| # C95: C95.Combien d'heures utilisez-vous effectivement ce générateur chaque jour? | | | |
| Information | | [Type= continue] [Format=numeric] [Gamme= 1-888] [Manquant=*] | |
| Statistiques [NP/ P] | | [Valide=23 /-] [Non-valide=4048 /-] [Moyenne=43.304 /-] [Ecart type=184.157 /-] | |
| # C96: C96.Au cours des 12 derniers mois, est-ce qu'un de vos appareils a été endommagé | | | |
| Information | | [Type= discrète] [Format=numeric] [Gamme= 1-888] [Manquant=*] | |
| Statistiques [NP/ P] | | [Valide=9 /-] [Non-valide=4062 /-] | |
| Valeur | Libellé | Enreg. | Pourcentage |
| 1 | Oui | 1 | <div><div></div></div> 11.1% |
| 2 | Non | 8 | <div><div></div></div> 88.9% |
| 888 | Ne sait pas | 0 | |
| Sysmiss | | 4062 | |
| Avertissement: Ces chiffres indiquent le nombre de cas identifiés dans le fichier de données. Ils ne peuvent pas être interprétés comme étant représentatifs de la population concernée. | | | |
| # C97: C97.Quels sont les problèmes les plus graves que vous rencontrez avec le générateur | | | |
| Information | | [Type= discrète] [Format=character] [Manquant=*] | |
| Statistiques [NP/ P] | | [Valide=9 /-] [Non-valide=0 /-] | |
| Valeur | Libellé | Enreg. | Pourcentage |
| 1 2 3 5 6 | | 2 | <div><div></div></div> 22.2% |
| 111 | | 6 | <div><div></div></div> 66.7% |
| 2 3 5 6 | | 1 | <div><div></div></div> 11.1% |
| Avertissement: Ces chiffres indiquent le nombre de cas identifiés dans le fichier de données. Ils ne peuvent pas être interprétés comme étant représentatifs de la population concernée. | | | |
| # C971: Alimentation limitée | | | |
| Information | | [Type= discrète] [Format=numeric] [Gamme= 0-1] [Manquant=*] | |
| Statistiques [NP/ P] | | [Valide=9 /-] [Non-valide=4062 /-] | |
| Valeur | Libellé | Enreg. | Pourcentage |
| 0 | Non | 7 | <div><div></div></div> 77.8% |

| # C971: Alimentation limitée | | | |
|--|---|--------|--------------------|
| Valeur | Libellé | Enreg. | Pourcentage |
| 1 | Oui | 2 | <div></div> 22.2% |
| Sysmiss | | 4062 | |
| Avertissement: Ces chiffres indiquent le nombre de cas identifiés dans le fichier de données. Ils ne peuvent pas être interprétés comme étant représentatifs de la population concernée. | | | |
| # C972: Ne peut pas faire fonctionner les gros appareils | | | |
| Information | [Type= discrète] [Format=numeric] [Gamme= 0-1] [Manquant=*] | | |
| Statistiques [NP/ P] | [Valide=9 /-] [Non-valide=4062 /-] | | |
| Valeur | Libellé | Enreg. | Pourcentage |
| 0 | Non | 6 | <div></div> 66.7% |
| 1 | Oui | 3 | <div></div> 33.3% |
| Sysmiss | | 4062 | |
| Avertissement: Ces chiffres indiquent le nombre de cas identifiés dans le fichier de données. Ils ne peuvent pas être interprétés comme étant représentatifs de la population concernée. | | | |
| # C973: Trop coûteux à utiliser (y compris le coût élevé du carburant / loyer) | | | |
| Information | [Type= discrète] [Format=numeric] [Gamme= 0-1] [Manquant=*] | | |
| Statistiques [NP/ P] | [Valide=9 /-] [Non-valide=4062 /-] | | |
| Valeur | Libellé | Enreg. | Pourcentage |
| 0 | Non | 6 | <div></div> 66.7% |
| 1 | Oui | 3 | <div></div> 33.3% |
| Sysmiss | | 4062 | |
| Avertissement: Ces chiffres indiquent le nombre de cas identifiés dans le fichier de données. Ils ne peuvent pas être interprétés comme étant représentatifs de la population concernée. | | | |
| # C974: Disponibilité du carburant/combustible | | | |
| Information | [Type= discrète] [Format=numeric] [Gamme= 0-1] [Manquant=*] | | |
| Statistiques [NP/ P] | [Valide=9 /-] [Non-valide=4062 /-] | | |
| Valeur | Libellé | Enreg. | Pourcentage |
| 0 | Non | 9 | <div></div> 100.0% |
| 1 | Oui | 0 | |
| Sysmiss | | 4062 | |
| Avertissement: Ces chiffres indiquent le nombre de cas identifiés dans le fichier de données. Ils ne peuvent pas être interprétés comme étant représentatifs de la population concernée. | | | |
| # C975: Entretien difficile | | | |
| Information | [Type= discrète] [Format=numeric] [Gamme= 0-1] [Manquant=*] | | |
| Statistiques [NP/ P] | [Valide=9 /-] [Non-valide=4062 /-] | | |
| Valeur | Libellé | Enreg. | Pourcentage |
| 0 | Non | 6 | <div></div> 66.7% |
| 1 | Oui | 3 | <div></div> 33.3% |
| Sysmiss | | 4062 | |
| Avertissement: Ces chiffres indiquent le nombre de cas identifiés dans le fichier de données. Ils ne peuvent pas être interprétés comme étant représentatifs de la population concernée. | | | |
| # C976: Bruyant | | | |
| Information | [Type= discrète] [Format=numeric] [Gamme= 0-1] [Manquant=*] | | |
| Statistiques [NP/ P] | [Valide=9 /-] [Non-valide=4062 /-] | | |
| Valeur | Libellé | Enreg. | Pourcentage |
| 0 | Non | 6 | <div></div> 66.7% |
| 1 | Oui | 3 | <div></div> 33.3% |

| # C976: Bruyant | | | |
|--|---|--------|-------------|
| Valeur | Libellé | Enreg. | Pourcentage |
| Sysmiss | | 4062 | |
| Avertissement: Ces chiffres indiquent le nombre de cas identifiés dans le fichier de données. Ils ne peuvent pas être interprétés comme étant représentatifs de la population concernée. | | | |
| # C977: Interruptions imprévisibles | | | |
| Information | [Type= discrète] [Format=numeric] [Gamme= 0-1] [Manquant=*] | | |
| Statistiques [NP/ P] | [Valide=9 /-] [Non-valide=4062 /-] | | |
| Valeur | Libellé | Enreg. | Pourcentage |
| 0 | Non | 9 | 100.0% |
| 1 | Oui | 0 | |
| Sysmiss | | 4062 | |
| Avertissement: Ces chiffres indiquent le nombre de cas identifiés dans le fichier de données. Ils ne peuvent pas être interprétés comme étant représentatifs de la population concernée. | | | |
| # C97555: Autre, précisez | | | |
| Information | [Type= discrète] [Format=numeric] [Gamme= 0-1] [Manquant=*] | | |
| Statistiques [NP/ P] | [Valide=9 /-] [Non-valide=4062 /-] | | |
| Valeur | Libellé | Enreg. | Pourcentage |
| 0 | Non | 9 | 100.0% |
| 1 | Oui | 0 | |
| Sysmiss | | 4062 | |
| Avertissement: Ces chiffres indiquent le nombre de cas identifiés dans le fichier de données. Ils ne peuvent pas être interprétés comme étant représentatifs de la population concernée. | | | |
| # C97111: Aucun problème | | | |
| Information | [Type= discrète] [Format=numeric] [Gamme= 0-1] [Manquant=*] | | |
| Statistiques [NP/ P] | [Valide=9 /-] [Non-valide=4062 /-] | | |
| Valeur | Libellé | Enreg. | Pourcentage |
| 0 | Non | 3 | 33.3% |
| 1 | Oui | 6 | 66.7% |
| Sysmiss | | 4062 | |
| Avertissement: Ces chiffres indiquent le nombre de cas identifiés dans le fichier de données. Ils ne peuvent pas être interprétés comme étant représentatifs de la population concernée. | | | |
| # C97a1: Alimentation limitée | | | |
| Information | [Type= discrète] [Format=character] [Manquant=*] | | |
| Statistiques [NP/ P] | [Valide=9 /-] [Non-valide=0 /-] | | |
| Valeur | Libellé | Enreg. | Pourcentage |
| Non | | 7 | 77.8% |
| Oui | | 2 | 22.2% |
| Avertissement: Ces chiffres indiquent le nombre de cas identifiés dans le fichier de données. Ils ne peuvent pas être interprétés comme étant représentatifs de la population concernée. | | | |
| # C97a2: Ne peut pas faire fonctionner les gros appareils | | | |
| Information | [Type= discrète] [Format=character] [Manquant=*] | | |
| Statistiques [NP/ P] | [Valide=9 /-] [Non-valide=0 /-] | | |
| Valeur | Libellé | Enreg. | Pourcentage |
| Non | | 6 | 66.7% |
| Oui | | 3 | 33.3% |
| Avertissement: Ces chiffres indiquent le nombre de cas identifiés dans le fichier de données. Ils ne peuvent pas être interprétés comme étant représentatifs de la population concernée. | | | |

| # C97a3: drop coÃ»teurs Ã utiliser (y compris le coÃ»t Ã©levÃ© du carburant / loyer) | | | |
|--|--|--------|--------------------|
| Information | [Type= discrète] [Format=character] [Manquant=*] | | |
| Statistiques [NP/ P] | [Valide=9 /-] [Non-valide=0 /-] | | |
| Valeur | Libellé | Enreg. | Pourcentage |
| Non | | 6 | <div></div> 66.7% |
| Oui | | 3 | <div></div> 33.3% |
| Avertissement: Ces chiffres indiquent le nombre de cas identifiés dans le fichier de données. Ils ne peuvent pas être interprétés comme étant représentatifs de la population concernée. | | | |
| # C97a4: Disponibilité du carburant/combustible | | | |
| Information | [Type= discrète] [Format=character] [Manquant=*] | | |
| Statistiques [NP/ P] | [Valide=9 /-] [Non-valide=0 /-] | | |
| Valeur | Libellé | Enreg. | Pourcentage |
| Non | | 9 | <div></div> 100.0% |
| Avertissement: Ces chiffres indiquent le nombre de cas identifiés dans le fichier de données. Ils ne peuvent pas être interprétés comme étant représentatifs de la population concernée. | | | |

| # C97a5: Entretien difficile | | | |
|--|---|--------|--------------------|
| Information | [Type= discrète] [Format=character] [Manquant=*] | | |
| Statistiques [NP/ P] | [Valide=9 /-] [Non-valide=0 /-] | | |
| Valeur | Libellé | Enreg. | Pourcentage |
| Non | | 6 | <div></div> 66.7% |
| Oui | | 3 | <div></div> 33.3% |
| Avertissement: Ces chiffres indiquent le nombre de cas identifiés dans le fichier de données. Ils ne peuvent pas être interprétés comme étant représentatifs de la population concernée. | | | |
| # C97a6: Bruyant | | | |
| Information | [Type= discrète] [Format=character] [Manquant=*] | | |
| Statistiques [NP/ P] | [Valide=9 /-] [Non-valide=0 /-] | | |
| Valeur | Libellé | Enreg. | Pourcentage |
| Non | | 6 | <div></div> 66.7% |
| Oui | | 3 | <div></div> 33.3% |
| Avertissement: Ces chiffres indiquent le nombre de cas identifiés dans le fichier de données. Ils ne peuvent pas être interprétés comme étant représentatifs de la population concernée. | | | |
| # C97a7: Interruptions imprévisibles | | | |
| Information | [Type= discrète] [Format=character] [Manquant=*] | | |
| Statistiques [NP/ P] | [Valide=9 /-] [Non-valide=0 /-] | | |
| Valeur | Libellé | Enreg. | Pourcentage |
| Non | | 9 | <div></div> 100.0% |
| Avertissement: Ces chiffres indiquent le nombre de cas identifiés dans le fichier de données. Ils ne peuvent pas être interprétés comme étant représentatifs de la population concernée. | | | |
| # C97a8: Autre, précisez | | | |
| Information | [Type= discrète] [Format=character] [Manquant=*] | | |
| Statistiques [NP/ P] | [Valide=9 /-] [Non-valide=0 /-] | | |
| Valeur | Libellé | Enreg. | Pourcentage |
| Non | | 9 | <div></div> 100.0% |
| Avertissement: Ces chiffres indiquent le nombre de cas identifiés dans le fichier de données. Ils ne peuvent pas être interprétés comme étant représentatifs de la population concernée. | | | |
| # C97a9: Aucun problème | | | |
| Information | [Type= discrète] [Format=character] [Manquant=*] | | |
| Statistiques [NP/ P] | [Valide=9 /-] [Non-valide=0 /-] | | |
| Valeur | Libellé | Enreg. | Pourcentage |
| Non | | 3 | <div></div> 33.3% |
| Oui | | 6 | <div></div> 66.7% |
| Avertissement: Ces chiffres indiquent le nombre de cas identifiés dans le fichier de données. Ils ne peuvent pas être interprétés comme étant représentatifs de la population concernée. | | | |
| # C97a: Autres problèmes à préciser | | | |
| Information | [Type= discrète] [Format=numeric] [Manquant=*] | | |
| Statistiques [NP/ P] | [Valide=0 /-] [Non-valide=4071 /-] | | |
| Valeur | Libellé | Enreg. | Pourcentage |
| Sysmiss | | 4071 | |
| Avertissement: Ces chiffres indiquent le nombre de cas identifiés dans le fichier de données. Ils ne peuvent pas être interprétés comme étant représentatifs de la population concernée. | | | |
| # C98: C98.Les fils électriques de votre installation sont-ils isolés ou dissimulés ? | | | |
| Information | [Type= discrète] [Format=numeric] [Gamme= 1-2] [Manquant=*] | | |
| Statistiques [NP/ P] | [Valide=9 /-] [Non-valide=4062 /-] | | |

| # C98: C98.Les fils électriques de votre installation sont-ils isolés ou dissimulés ? | | | |
|--|---|--------|-------------------------------|
| Valeur | Libellé | Enreg. | Pourcentage |
| 1 | Oui | 9 | <div><div></div></div> 100.0% |
| 2 | Non | 0 | |
| Sysmiss | | 4062 | |
| Avertissement: Ces chiffres indiquent le nombre de cas identifiés dans le fichier de données. Ils ne peuvent pas être interprétés comme étant représentatifs de la population concernée. | | | |
| # C99: C99.Au cours des 12 derniers mois, est-ce qu'un membre est mort a eu des lésions | | | |
| Information | [Type= discrète] [Format=numeric] [Gamme= 1-2] [Manquant=*] | | |
| Statistiques [NP/ P] | [Valide=9 /-] [Non-valide=4062 /-] | | |
| Valeur | Libellé | Enreg. | Pourcentage |
| 1 | Oui | 0 | |
| 2 | Non | 9 | <div><div></div></div> 100.0% |
| Sysmiss | | 4062 | |
| Avertissement: Ces chiffres indiquent le nombre de cas identifiés dans le fichier de données. Ils ne peuvent pas être interprétés comme étant représentatifs de la population concernée. | | | |
| # C100: C100.Quelle est la raison de cette blessure? | | | |
| Information | [Type= discrète] [Format=numeric] [Gamme= 1-555] [Manquant=*] | | |
| Statistiques [NP/ P] | [Valide=0 /-] [Non-valide=4071 /-] | | |
| Valeur | Libellé | Enreg. | Pourcentage |
| 1 | Négligence ou erreur | 0 | |
| 2 | Mauvaise connaissance du mode d'emploi des appareils | 0 | |
| 3 | Câblage électrique/connexion défectueuse | 0 | |
| 555 | Autre, précisez | 0 | |
| Sysmiss | | 4071 | |
| Avertissement: Ces chiffres indiquent le nombre de cas identifiés dans le fichier de données. Ils ne peuvent pas être interprétés comme étant représentatifs de la population concernée. | | | |
| # C100a: C100a.Autres raisons de blessures | | | |
| Information | [Type= discrète] [Format=numeric] [Manquant=*] | | |
| Statistiques [NP/ P] | [Valide=0 /-] [Non-valide=4071 /-] | | |
| Valeur | Libellé | Enreg. | Pourcentage |
| Sysmiss | | 4071 | |
| Avertissement: Ces chiffres indiquent le nombre de cas identifiés dans le fichier de données. Ils ne peuvent pas être interprétés comme étant représentatifs de la population concernée. | | | |
| # C101: C101. Au cours des 12 derniers mois, est-ce le ménage a utilisé des batteries re | | | |
| Information | [Type= discrète] [Format=numeric] [Gamme= 1-2] [Manquant=*] | | |
| Statistiques [NP/ P] | [Valide=4071 /-] [Non-valide=0 /-] | | |
| Valeur | Libellé | Enreg. | Pourcentage |
| 1 | Oui | 29 | <div><div></div></div> 0.7% |
| 2 | Non | 4042 | <div><div></div></div> 99.3% |
| Avertissement: Ces chiffres indiquent le nombre de cas identifiés dans le fichier de données. Ils ne peuvent pas être interprétés comme étant représentatifs de la population concernée. | | | |
| # C102: C102.Au cours des 12 derniers mois, durant quels mois avez-vous utilisé des batt | | | |
| Information | [Type= discrète] [Format=character] [Manquant=*] | | |
| Statistiques [NP/ P] | [Valide=29 /-] [Non-valide=0 /-] | | |
| Valeur | Libellé | Enreg. | Pourcentage |
| c d f | | 1 | <div><div></div></div> 3.4% |
| d e f g h i j k l | | 1 | <div><div></div></div> 3.4% |

| # C102: C102.Au cours des 12 derniers mois, durant quels mois avez-vous utilisÃ© des batt | | | |
|--|---|--------|-------------------------------|
| Valeur | Libell  | Enreg. | Pourcentage |
| g h i j k l | | 1 | <div><div></div></div> 3.4% |
| z | | 26 | <div><div></div></div> 89.7% |
| Avertissement: Ces chiffres indiquent le nombre de cas identifi s dans le fichier de donn es. Ils ne peuvent pas  tre interpr t s comme  tant repr sentatifs de la population concern e. | | | |
| # C102a: Janvier | | | |
| Information | [Type= discr te] [Format=numeric] [Gamme= 0-1] [Manquant=*] | | |
| Statistiques [NP/ P] | [Valide=29 /-] [Non-valide=4042 /-] | | |
| Valeur | Libell  | Enreg. | Pourcentage |
| 0 | Non | 29 | <div><div></div></div> 100.0% |
| 1 | Oui | 0 | |
| Sysmiss | | 4042 | |
| Avertissement: Ces chiffres indiquent le nombre de cas identifi s dans le fichier de donn es. Ils ne peuvent pas  tre interpr t s comme  tant repr sentatifs de la population concern e. | | | |
| # C102b: F vrier | | | |
| Information | [Type= discr te] [Format=numeric] [Gamme= 0-1] [Manquant=*] | | |
| Statistiques [NP/ P] | [Valide=29 /-] [Non-valide=4042 /-] | | |
| Valeur | Libell  | Enreg. | Pourcentage |
| 0 | Non | 29 | <div><div></div></div> 100.0% |
| 1 | Oui | 0 | |
| Sysmiss | | 4042 | |
| Avertissement: Ces chiffres indiquent le nombre de cas identifi s dans le fichier de donn es. Ils ne peuvent pas  tre interpr t s comme  tant repr sentatifs de la population concern e. | | | |
| # C102c: Mars | | | |
| Information | [Type= discr te] [Format=numeric] [Gamme= 0-1] [Manquant=*] | | |
| Statistiques [NP/ P] | [Valide=29 /-] [Non-valide=4042 /-] | | |
| Valeur | Libell  | Enreg. | Pourcentage |
| 0 | Non | 28 | <div><div></div></div> 96.6% |
| 1 | Oui | 1 | <div><div></div></div> 3.4% |
| Sysmiss | | 4042 | |
| Avertissement: Ces chiffres indiquent le nombre de cas identifi s dans le fichier de donn es. Ils ne peuvent pas  tre interpr t s comme  tant repr sentatifs de la population concern e. | | | |
| # C102d: Avril | | | |
| Information | [Type= discr te] [Format=numeric] [Gamme= 0-1] [Manquant=*] | | |
| Statistiques [NP/ P] | [Valide=29 /-] [Non-valide=4042 /-] | | |
| Valeur | Libell  | Enreg. | Pourcentage |
| 0 | Non | 27 | <div><div></div></div> 93.1% |
| 1 | Oui | 2 | <div><div></div></div> 6.9% |
| Sysmiss | | 4042 | |
| Avertissement: Ces chiffres indiquent le nombre de cas identifi s dans le fichier de donn es. Ils ne peuvent pas  tre interpr t s comme  tant repr sentatifs de la population concern e. | | | |
| # C102e: Mai | | | |
| Information | [Type= discr te] [Format=numeric] [Gamme= 0-1] [Manquant=*] | | |
| Statistiques [NP/ P] | [Valide=29 /-] [Non-valide=4042 /-] | | |
| Valeur | Libell  | Enreg. | Pourcentage |
| 0 | Non | 28 | <div><div></div></div> 96.6% |
| 1 | Oui | 1 | <div><div></div></div> 3.4% |

| # C102e: Mai | | | |
|--|---|--------|-------------|
| Valeur | Libellé | Enreg. | Pourcentage |
| Sysmiss | | 4042 | |
| Avertissement: Ces chiffres indiquent le nombre de cas identifiés dans le fichier de données. Ils ne peuvent pas être interprétés comme étant représentatifs de la population concernée. | | | |
| # C102f: Juin | | | |
| Information | [Type= discrète] [Format=numeric] [Gamme= 0-1] [Manquant=*] | | |
| Statistiques [NP/ P] | [Valide=29 /-] [Non-valide=4042 /-] | | |
| Valeur | Libellé | Enreg. | Pourcentage |
| 0 | Non | 27 | 93.1% |
| 1 | Oui | 2 | 6.9% |
| Sysmiss | | 4042 | |
| Avertissement: Ces chiffres indiquent le nombre de cas identifiés dans le fichier de données. Ils ne peuvent pas être interprétés comme étant représentatifs de la population concernée. | | | |
| # C102g: Juillet | | | |
| Information | [Type= discrète] [Format=numeric] [Gamme= 0-1] [Manquant=*] | | |
| Statistiques [NP/ P] | [Valide=29 /-] [Non-valide=4042 /-] | | |
| Valeur | Libellé | Enreg. | Pourcentage |
| 0 | Non | 27 | 93.1% |
| 1 | Oui | 2 | 6.9% |
| Sysmiss | | 4042 | |
| Avertissement: Ces chiffres indiquent le nombre de cas identifiés dans le fichier de données. Ils ne peuvent pas être interprétés comme étant représentatifs de la population concernée. | | | |
| # C102h: Août | | | |
| Information | [Type= discrète] [Format=numeric] [Gamme= 0-1] [Manquant=*] | | |
| Statistiques [NP/ P] | [Valide=29 /-] [Non-valide=4042 /-] | | |
| Valeur | Libellé | Enreg. | Pourcentage |
| 0 | Non | 27 | 93.1% |
| 1 | Oui | 2 | 6.9% |
| Sysmiss | | 4042 | |
| Avertissement: Ces chiffres indiquent le nombre de cas identifiés dans le fichier de données. Ils ne peuvent pas être interprétés comme étant représentatifs de la population concernée. | | | |
| # C102i: Septembre | | | |
| Information | [Type= discrète] [Format=numeric] [Gamme= 0-1] [Manquant=*] | | |
| Statistiques [NP/ P] | [Valide=29 /-] [Non-valide=4042 /-] | | |
| Valeur | Libellé | Enreg. | Pourcentage |
| 0 | Non | 27 | 93.1% |
| 1 | Oui | 2 | 6.9% |
| Sysmiss | | 4042 | |
| Avertissement: Ces chiffres indiquent le nombre de cas identifiés dans le fichier de données. Ils ne peuvent pas être interprétés comme étant représentatifs de la population concernée. | | | |
| # C102j: Octobre | | | |
| Information | [Type= discrète] [Format=numeric] [Gamme= 0-1] [Manquant=*] | | |
| Statistiques [NP/ P] | [Valide=29 /-] [Non-valide=4042 /-] | | |
| Valeur | Libellé | Enreg. | Pourcentage |
| 0 | Non | 27 | 93.1% |
| 1 | Oui | 2 | 6.9% |
| Sysmiss | | 4042 | |
| Avertissement: Ces chiffres indiquent le nombre de cas identifiés dans le fichier de données. Ils ne peuvent pas être interprétés comme étant représentatifs de la population concernée. | | | |

| # C102k: Novembre | | | |
|--|---|--------|------------------------------|
| Information | [Type= discrète] [Format=numeric] [Gamme= 0-1] [Manquant=*] | | |
| Statistiques [NP/ P] | [Valide=29 /-] [Non-valide=4042 /-] | | |
| Valeur | Libellé | Enreg. | Pourcentage |
| 0 | Non | 27 | <div><div></div></div> 93.1% |
| 1 | Oui | 2 | <div><div></div></div> 6.9% |
| Sysmiss | | 4042 | |
| Avertissement: Ces chiffres indiquent le nombre de cas identifiés dans le fichier de données. Ils ne peuvent pas être interprétés comme étant représentatifs de la population concernée. | | | |
| # C102l: Décembre | | | |
| Information | [Type= discrète] [Format=numeric] [Gamme= 0-1] [Manquant=*] | | |
| Statistiques [NP/ P] | [Valide=29 /-] [Non-valide=4042 /-] | | |
| Valeur | Libellé | Enreg. | Pourcentage |
| 0 | Non | 27 | <div><div></div></div> 93.1% |
| 1 | Oui | 2 | <div><div></div></div> 6.9% |
| Sysmiss | | 4042 | |
| Avertissement: Ces chiffres indiquent le nombre de cas identifiés dans le fichier de données. Ils ne peuvent pas être interprétés comme étant représentatifs de la population concernée. | | | |
| # C102z: Utilisez toute l'année | | | |
| Information | [Type= discrète] [Format=numeric] [Gamme= 0-1] [Manquant=*] | | |
| Statistiques [NP/ P] | [Valide=29 /-] [Non-valide=4042 /-] | | |
| Valeur | Libellé | Enreg. | Pourcentage |
| 0 | Non | 3 | <div><div></div></div> 10.3% |
| 1 | Oui | 26 | <div><div></div></div> 89.7% |
| Sysmiss | | 4042 | |
| Avertissement: Ces chiffres indiquent le nombre de cas identifiés dans le fichier de données. Ils ne peuvent pas être interprétés comme étant représentatifs de la population concernée. | | | |
| # C103: C103.Au cours des 12 derniers mois, pour quel usage votre ménage a-t-il utilisé | | | |
| Information | [Type= discrète] [Format=character] [Manquant=*] | | |
| Statistiques [NP/ P] | [Valide=29 /-] [Non-valide=0 /-] | | |
| Valeur | Libellé | Enreg. | Pourcentage |
| 1 | | 21 | <div><div></div></div> 72.4% |
| 1 2 | | 6 | <div><div></div></div> 20.7% |
| 2 | | 2 | <div><div></div></div> 6.9% |
| Avertissement: Ces chiffres indiquent le nombre de cas identifiés dans le fichier de données. Ils ne peuvent pas être interprétés comme étant représentatifs de la population concernée. | | | |
| # C103l: Allumage | | | |
| Information | [Type= discrète] [Format=numeric] [Gamme= 0-1] [Manquant=*] | | |
| Statistiques [NP/ P] | [Valide=29 /-] [Non-valide=4042 /-] | | |
| Valeur | Libellé | Enreg. | Pourcentage |
| 0 | Non | 2 | <div><div></div></div> 6.9% |
| 1 | Oui | 27 | <div><div></div></div> 93.1% |
| Sysmiss | | 4042 | |
| Avertissement: Ces chiffres indiquent le nombre de cas identifiés dans le fichier de données. Ils ne peuvent pas être interprétés comme étant représentatifs de la population concernée. | | | |
| # C103z: Appareils électriques | | | |
| Information | [Type= discrète] [Format=numeric] [Gamme= 0-1] [Manquant=*] | | |
| Statistiques [NP/ P] | [Valide=29 /-] [Non-valide=4042 /-] | | |

| # C1032: Appareils Électriques | | | |
|--|---|--------|-------------------------------|
| Valeur | Libellé | Enreg. | Pourcentage |
| 0 | Non | 21 | <div><div></div></div> 72.4% |
| 1 | Oui | 8 | <div><div></div></div> 27.6% |
| Sysmiss | | 4042 | |
| Avertissement: Ces chiffres indiquent le nombre de cas identifiés dans le fichier de données. Ils ne peuvent pas être interprétés comme étant représentatifs de la population concernée. | | | |
| # C1033: Activité g n ratrice de revenu   domicile | | | |
| Information | [Type= discr te] [Format=numeric] [Gamme= 0-1] [Manquant=*] | | |
| Statistiques [NP/ P] | [Valide=29 /-] [Non-valide=4042 /-] | | |
| Valeur | Libell  | Enreg. | Pourcentage |
| 0 | Non | 29 | <div><div></div></div> 100.0% |
| 1 | Oui | 0 | |
| Sysmiss | | 4042 | |
| Avertissement: Ces chiffres indiquent le nombre de cas identifi s dans le fichier de donn es. Ils ne peuvent pas  tre interpr t s comme  tant repr sentatifs de la population concern e. | | | |
| # C103555: Autre, pr cisez | | | |
| Information | [Type= discr te] [Format=numeric] [Gamme= 0-1] [Manquant=*] | | |
| Statistiques [NP/ P] | [Valide=29 /-] [Non-valide=4042 /-] | | |
| Valeur | Libell  | Enreg. | Pourcentage |
| 0 | Non | 29 | <div><div></div></div> 100.0% |
| 1 | Oui | 0 | |
| Sysmiss | | 4042 | |
| Avertissement: Ces chiffres indiquent le nombre de cas identifi s dans le fichier de donn es. Ils ne peuvent pas  tre interpr t s comme  tant repr sentatifs de la population concern e. | | | |
| # C103a1:  clairage | | | |
| Information | [Type= discr te] [Format=character] [Manquant=*] | | |
| Statistiques [NP/ P] | [Valide=29 /-] [Non-valide=0 /-] | | |
| Valeur | Libell  | Enreg. | Pourcentage |
| Non | | 2 | <div><div></div></div> 6.9% |
| Oui | | 27 | <div><div></div></div> 93.1% |
| Avertissement: Ces chiffres indiquent le nombre de cas identifi s dans le fichier de donn es. Ils ne peuvent pas  tre interpr t s comme  tant repr sentatifs de la population concern e. | | | |
| # C103a2: Appareils  lectriques | | | |
| Information | [Type= discr te] [Format=character] [Manquant=*] | | |
| Statistiques [NP/ P] | [Valide=29 /-] [Non-valide=0 /-] | | |
| Valeur | Libell  | Enreg. | Pourcentage |
| Non | | 21 | <div><div></div></div> 72.4% |
| Oui | | 8 | <div><div></div></div> 27.6% |
| Avertissement: Ces chiffres indiquent le nombre de cas identifi s dans le fichier de donn es. Ils ne peuvent pas  tre interpr t s comme  tant repr sentatifs de la population concern e. | | | |
| # C103a3: Activit  g n ratrice de revenu   domicile | | | |
| Information | [Type= discr te] [Format=character] [Manquant=*] | | |
| Statistiques [NP/ P] | [Valide=29 /-] [Non-valide=0 /-] | | |
| Valeur | Libell  | Enreg. | Pourcentage |
| Non | | 29 | <div><div></div></div> 100.0% |
| Avertissement: Ces chiffres indiquent le nombre de cas identifi s dans le fichier de donn es. Ils ne peuvent pas  tre interpr t s comme  tant repr sentatifs de la population concern e. | | | |

| # C103a4: Autre, précisez | | | | |
|--|-----------------------|--|--------------------|--|
| Information | | [Type= discrète] [Format=character] [Manquant=*] | | |
| Statistiques [NP/ P] | | [Valide=29 /-] [Non-valide=0 /-] | | |
| Valeur | Libellé | Enreg. | Pourcentage | |
| Non | | 29 | <div></div> 100.0% | |
| Avertissement: Ces chiffres indiquent le nombre de cas identifiés dans le fichier de données. Ils ne peuvent pas être interprétés comme étant représentatifs de la population concernée. | | | | |
| # C103a: C103a.Autres usages à préciser | | | | |
| Information | | [Type= discrète] [Format=numeric] [Manquant=*] | | |
| Statistiques [NP/ P] | | [Valide=0 /-] [Non-valide=4071 /-] | | |
| Valeur | Libellé | Enreg. | Pourcentage | |
| Sysmiss | | 4071 | | |
| Avertissement: Ces chiffres indiquent le nombre de cas identifiés dans le fichier de données. Ils ne peuvent pas être interprétés comme étant représentatifs de la population concernée. | | | | |
| # C104: C104.Est-ce que votre ménage a un onduleur qui vous permet d'utiliser des appare | | | | |
| Information | | [Type= discrète] [Format=numeric] [Gamme= 1-2] [Manquant=*] | | |
| Statistiques [NP/ P] | | [Valide=29 /-] [Non-valide=4042 /-] | | |
| Valeur | Libellé | Enreg. | Pourcentage | |
| 1 | Oui | 3 | <div></div> 10.3% | |
| 2 | Non | 26 | <div></div> 89.7% | |
| Sysmiss | | 4042 | | |
| Avertissement: Ces chiffres indiquent le nombre de cas identifiés dans le fichier de données. Ils ne peuvent pas être interprétés comme étant représentatifs de la population concernée. | | | | |
| # C105: C105.Quelle est la capacité de l'onduleur? | | | | |
| Information | | [Type= continue] [Format=numeric] [Gamme= 300-1000] [Manquant=*] | | |
| Statistiques [NP/ P] | | [Valide=3 /-] [Non-valide=4068 /-] [Moyenne=600 /-] [Ecart type=360.555 /-] | | |
| # C106: C106.Quel est le nombre total de batteries rechargeables que vous utilisez dans | | | | |
| Information | | [Type= continue] [Format=numeric] [Gamme= 1-888] [Manquant=*] | | |
| Statistiques [NP/ P] | | [Valide=29 /-] [Non-valide=4042 /-] [Moyenne=93.517 /-] [Ecart type=274.652 /-] | | |
| # C107: C107. Combien avez-vous payé pour la batterie rechargeable? | | | | |
| Information | | [Type= continue] [Format=numeric] [Gamme= 500-80000] [Manquant=*] | | |
| Statistiques [NP/ P] | | [Valide=26 /-] [Non-valide=4045 /-] [Moyenne=14180.769 /-] [Ecart type=17797.461 /-] | | |
| # C108: C108.Combien votre ménage dépense-t-il par mois typique pour recharger les batte | | | | |
| Information | | [Type= continue] [Format=numeric] [Gamme= 0-10000] [Manquant=*] | | |
| Statistiques [NP/ P] | | [Valide=25 /-] [Non-valide=4046 /-] [Moyenne=2136 /-] [Ecart type=2686.057 /-] | | |
| # C109: C109.Quelle est la source d'électricité utilisée pour recharger la batterie? | | | | |
| Information | | [Type= discrète] [Format=numeric] [Gamme= 1-555] [Manquant=*] | | |
| Statistiques [NP/ P] | | [Valide=29 /-] [Non-valide=4042 /-] | | |
| Valeur | Libellé | Enreg. | Pourcentage | |
| 1 | Réseau national | 19 | <div></div> 65.5% | |
| 2 | Mini réseau local | 0 | | |
| 3 | Générateur électrique | 1 | <div></div> 3.4% | |
| 4 | Solaire | 8 | <div></div> 27.6% | |
| 555 | Autre, précisez | 1 | <div></div> 3.4% | |
| Sysmiss | | 4042 | | |

| | | | |
|--|---|--|--------------------|
| # C109: C109.Quelle est la source d'Électricité utilisée pour recharger la batterie? | | | |
| Avertissement: Ces chiffres indiquent le nombre de cas identifiés dans le fichier de données. Ils ne peuvent pas être interprétés comme étant représentatifs de la population concernée. | | | |
| # C109a: C109a.Autres sources de recharge à privilégier | | | |
| Information | | [Type= discrète] [Format=character] [Manquant=*] | |
| Statistiques [NP/ P] | | [Valide=1 -/] [Non-valide=0 -/] | |
| Valeur | Libellé | Enreg. | Pourcentage |
| Electricien | | 1 | <div></div> 100.0% |
| Avertissement: Ces chiffres indiquent le nombre de cas identifiés dans le fichier de données. Ils ne peuvent pas être interprétés comme étant représentatifs de la population concernée. | | | |
| # C110: C110.Combien d'heures pouvez-vous utiliser les batteries rechargeables pour la f | | | |
| Information | | [Type= continue] [Format=numeric] [Gamme= 2-888] [Manquant=*] | |
| Statistiques [NP/ P] | | [Valide=29 -/] [Non-valide=4042 -/] [Moyenne=71.379 -/] [Ecart type=226.332 -/] | |
| # C111: C111.Combien d'heures pouvez-vous utiliser les batteries rechargeables pour la f | | | |
| Information | | [Type= continue] [Format=numeric] [Gamme= 1-888] [Manquant=*] | |
| Statistiques [NP/ P] | | [Valide=29 -/] [Non-valide=4042 -/] [Moyenne=33.966 -/] [Ecart type=164.257 -/] | |
| # C112: C112.Combien d'heures utilisez-vous effectivement les batteries rechargeables po | | | |
| Information | | [Type= continue] [Format=numeric] [Gamme= 2-24] [Manquant=*] | |
| Statistiques [NP/ P] | | [Valide=29 -/] [Non-valide=4042 -/] [Moyenne=7.103 -/] [Ecart type=6.377 -/] | |
| # C113: C113.Combien d'heures utilisez vous effectivement les batteries rechargeables pou | | | |
| Information | | [Type= discrète] [Format=numeric] [Gamme= 1-4] [Manquant=*] | |
| Statistiques [NP/ P] | | [Valide=29 -/] [Non-valide=4042 -/] | |
| Valeur | Libellé | Enreg. | Pourcentage |
| 1 | | 3 | <div></div> 10.3% |
| 2 | | 7 | <div></div> 24.1% |
| 3 | | 3 | <div></div> 10.3% |
| 4 | | 16 | <div></div> 55.2% |
| Sysmiss | | 4042 | |
| Avertissement: Ces chiffres indiquent le nombre de cas identifiés dans le fichier de données. Ils ne peuvent pas être interprétés comme étant représentatifs de la population concernée. | | | |
| # C114: C114.Quelle est la capacité des batteries rechargeables? | | | |
| Information | | [Type= continue] [Format=numeric] [Gamme= 12-888] [Manquant=*] | |
| Statistiques [NP/ P] | | [Valide=16 -/] [Non-valide=4055 -/] [Moyenne=305.063 -/] [Ecart type=407.564 -/] | |
| # C115: C115.Quelle est la tension des batteries rechargeables? | | | |
| Information | | [Type= continue] [Format=numeric] [Gamme= 12-888] [Manquant=*] | |
| Statistiques [NP/ P] | | [Valide=16 -/] [Non-valide=4055 -/] [Moyenne=625.875 -/] [Ecart type=402.741 -/] | |
| # C116_1: C116_1 Quels sont les problèmes les plus graves que vous rencontrez avec les bat | | | |
| Information | | [Type= discrète] [Format=numeric] [Gamme= 1-555] [Manquant=*] | |
| Statistiques [NP/ P] | | [Valide=16 -/] [Non-valide=4055 -/] | |
| Valeur | Libellé | Enreg. | Pourcentage |
| 1 | Pénurie d'approvisionnement / pas assez d'heures d'Électr | 8 | <div></div> 50.0% |
| 2 | Trop cher | 1 | <div></div> 6.2% |
| 3 | Vous ne pouvez pas faire fonctionner les gros appareils Éle | 2 | <div></div> 12.5% |
| 4 | Pas pratique de recharger | 0 | |
| 5 | Entretien et réparation difficiles | 1 | <div></div> 6.2% |

| # C116_1: C116_1 Quels sont les problèmes les plus graves que vous rencontrez avec les bat | | | |
|--|--|--------|-------------------|
| Valeur | Libellé | Enreg. | Pourcentage |
| 6 | Vous ne pouvez pas recharger la batterie à pleine capacité | 1 | <div></div> 6.2% |
| 111 | Aucun problème | 3 | <div></div> 18.8% |
| 555 | Autre, précisez | 0 | |
| Sysmiss | | 4055 | |
| Avertissement: Ces chiffres indiquent le nombre de cas identifiés dans le fichier de données. Ils ne peuvent pas être interprétés comme étant représentatifs de la population concernée. | | | |
| # C116_1a: C116_1a.Autres problèmes à préciser | | | |
| Information | [Type= discrète] [Format=numeric] [Manquant=*] | | |
| Statistiques [NP/ P] | [Valide=0 /-] [Non-valide=4071 /-] | | |
| Valeur | Libellé | Enreg. | Pourcentage |
| Sysmiss | | 4071 | |
| Avertissement: Ces chiffres indiquent le nombre de cas identifiés dans le fichier de données. Ils ne peuvent pas être interprétés comme étant représentatifs de la population concernée. | | | |

| # C116_2: C116_2 Quels sont les problèmes les plus graves que vous rencontrez avec les ba | | | |
|--|---|--------|-------------------------------|
| Information | [Type= discrète] [Format=numeric] [Gamme= 1-555] [Manquant=*] | | |
| Statistiques [NP/ P] | [Valide=16 /-] [Non-valide=4055 /-] | | |
| Valeur | Libellé | Enreg. | Pourcentage |
| 1 | Pénurie d'approvisionnement / pas assez d'heures d'électr | 3 | <div><div></div></div> 18.8% |
| 2 | Trop cher | 2 | <div><div></div></div> 12.5% |
| 3 | Vous ne pouvez pas faire fonctionner les gros appareils à le | 9 | <div><div></div></div> 56.2% |
| 4 | Pas pratique de recharger | 1 | <div><div></div></div> 6.2% |
| 5 | Entretien et réparation difficiles | 1 | <div><div></div></div> 6.2% |
| 6 | Vous ne pouvez pas recharger la batterie à pleine capacité | 0 | |
| 111 | Aucun problème | 0 | |
| 555 | Autre, précisez | 0 | |
| Sysmiss | | 4055 | |
| Avertissement: Ces chiffres indiquent le nombre de cas identifiés dans le fichier de données. Ils ne peuvent pas être interprétés comme étant représentatifs de la population concernée. | | | |
| # C116a: Quels sont les problèmes les plus graves que vous rencontrez avec les batteries | | | |
| Information | [Type= discrète] [Format=numeric] [Manquant=*] | | |
| Statistiques [NP/ P] | [Valide=0 /-] [Non-valide=4071 /-] | | |
| Valeur | Libellé | Enreg. | Pourcentage |
| Sysmiss | | 4071 | |
| Avertissement: Ces chiffres indiquent le nombre de cas identifiés dans le fichier de données. Ils ne peuvent pas être interprétés comme étant représentatifs de la population concernée. | | | |
| # C117: C117.Au cours des 12 derniers mois, est-ce qu'un membre de votre ménage, est mor | | | |
| Information | [Type= discrète] [Format=numeric] [Gamme= 1-2] [Manquant=*] | | |
| Statistiques [NP/ P] | [Valide=16 /-] [Non-valide=4055 /-] | | |
| Valeur | Libellé | Enreg. | Pourcentage |
| 1 | Oui | 0 | |
| 2 | Non | 16 | <div><div></div></div> 100.0% |
| Sysmiss | | 4055 | |
| Avertissement: Ces chiffres indiquent le nombre de cas identifiés dans le fichier de données. Ils ne peuvent pas être interprétés comme étant représentatifs de la population concernée. | | | |
| # C118: C118.Quelle est la raison de cette blessure? | | | |
| Information | [Type= discrète] [Format=numeric] [Gamme= 1-555] [Manquant=*] | | |
| Statistiques [NP/ P] | [Valide=0 /-] [Non-valide=4071 /-] | | |
| Valeur | Libellé | Enreg. | Pourcentage |
| 1 | Négligence ou erreur | 0 | |
| 2 | Mauvaise connaissance du mode d'emploi des appareils | 0 | |
| 3 | Câblage électrique/connexion défectueuse | 0 | |
| 555 | Autre, précisez | 0 | |
| Sysmiss | | 4071 | |
| Avertissement: Ces chiffres indiquent le nombre de cas identifiés dans le fichier de données. Ils ne peuvent pas être interprétés comme étant représentatifs de la population concernée. | | | |
| # C118a: C118a.Autres raisons de blessures | | | |
| Information | [Type= discrète] [Format=numeric] [Manquant=*] | | |
| Statistiques [NP/ P] | [Valide=0 /-] [Non-valide=4071 /-] | | |
| Valeur | Libellé | Enreg. | Pourcentage |
| Sysmiss | | 4071 | |
| Avertissement: Ces chiffres indiquent le nombre de cas identifiés dans le fichier de données. Ils ne peuvent pas être interprétés comme étant représentatifs de la population concernée. | | | |

| # C119: C119.Au cours des 12 derniers mois, est-ce que le ménage a utilisé l'un des qui | | | |
|--|---|--------|------------------------------|
| Information | [Type= discrète] [Format=character] [Manquant=*] | | |
| Statistiques [NP/ P] | [Valide=4071 /-] [Non-valide=0 /-] | | |
| Valeur | Libellé | Enreg. | Pourcentage |
| 1 | | 45 | <div><div></div></div> 1.1% |
| 1 2 | | 1 | <div><div></div></div> 0.0% |
| 111 | | 3993 | <div><div></div></div> 98.1% |
| 2 | | 24 | <div><div></div></div> 0.6% |
| 3 | | 8 | <div><div></div></div> 0.2% |
| Avertissement: Ces chiffres indiquent le nombre de cas identifiés dans le fichier de données. Ils ne peuvent pas être interprétés comme étant représentatifs de la population concernée. | | | |
| # C1191: Lanterne solaire | | | |
| Information | [Type= discrète] [Format=numeric] [Gamme= 0-1] [Manquant=*] | | |
| Statistiques [NP/ P] | [Valide=4071 /-] [Non-valide=0 /-] | | |
| Valeur | Libellé | Enreg. | Pourcentage |
| 0 | Non | 4025 | <div><div></div></div> 98.9% |
| 1 | Oui | 46 | <div><div></div></div> 1.1% |
| Avertissement: Ces chiffres indiquent le nombre de cas identifiés dans le fichier de données. Ils ne peuvent pas être interprétés comme étant représentatifs de la population concernée. | | | |
| # C1192: Produit solaire avec plusieurs points lumineux (avec charge de téléphone et/ou r | | | |
| Information | [Type= discrète] [Format=numeric] [Gamme= 0-1] [Manquant=*] | | |
| Statistiques [NP/ P] | [Valide=4071 /-] [Non-valide=0 /-] | | |
| Valeur | Libellé | Enreg. | Pourcentage |
| 0 | Non | 4046 | <div><div></div></div> 99.4% |
| 1 | Oui | 25 | <div><div></div></div> 0.6% |
| Avertissement: Ces chiffres indiquent le nombre de cas identifiés dans le fichier de données. Ils ne peuvent pas être interprétés comme étant représentatifs de la population concernée. | | | |
| # C1193: Système solaire avec plusieurs points lumineux (avec charge de téléphone et TV/v | | | |
| Information | [Type= discrète] [Format=numeric] [Gamme= 0-1] [Manquant=*] | | |
| Statistiques [NP/ P] | [Valide=4071 /-] [Non-valide=0 /-] | | |
| Valeur | Libellé | Enreg. | Pourcentage |
| 0 | Non | 4063 | <div><div></div></div> 99.8% |
| 1 | Oui | 8 | <div><div></div></div> 0.2% |
| Avertissement: Ces chiffres indiquent le nombre de cas identifiés dans le fichier de données. Ils ne peuvent pas être interprétés comme étant représentatifs de la population concernée. | | | |
| # C119111: Aucun | | | |
| Information | [Type= discrète] [Format=numeric] [Gamme= 0-1] [Manquant=*] | | |
| Statistiques [NP/ P] | [Valide=4071 /-] [Non-valide=0 /-] | | |
| Valeur | Libellé | Enreg. | Pourcentage |
| 0 | Non | 78 | <div><div></div></div> 1.9% |
| 1 | Oui | 3993 | <div><div></div></div> 98.1% |
| Avertissement: Ces chiffres indiquent le nombre de cas identifiés dans le fichier de données. Ils ne peuvent pas être interprétés comme étant représentatifs de la population concernée. | | | |
| # C120: C120.Combien de lanternes solaires avez-vous ? | | | |
| Information | [Type= discrète] [Format=numeric] [Gamme= 1-3] [Manquant=*] | | |
| Statistiques [NP/ P] | [Valide=46 /-] [Non-valide=4025 /-] | | |
| Valeur | Libellé | Enreg. | Pourcentage |
| 1 | | 39 | <div><div></div></div> 84.8% |

C120: C120.Combien de lanternes solaires avez-vous ?

| Valeur | Libellé | Enreg. | Pourcentage |
|---------|---------|--------|-------------------|
| 2 | | 5 | <div></div> 10.9% |
| 3 | | 2 | <div></div> 4.3% |
| Sysmiss | | 4025 | |

Avertissement: Ces chiffres indiquent le nombre de cas identifiés dans le fichier de données. Ils ne peuvent pas être interprétés comme étant représentatifs de la population concernée.

C121: C121.Combien de produits solaires avec plusieurs points lumineux (avec charge de

| | |
|----------------------|---|
| Information | [Type= discrète] [Format=numeric] [Gamme= 1-1] [Manquant=*] |
| Statistiques [NP/ P] | [Valide=25 /-] [Non-valide=4046 /-] |

| Valeur | Libellé | Enreg. | Pourcentage |
|---------|---------|--------|--------------------|
| 1 | | 25 | <div></div> 100.0% |
| Sysmiss | | 4046 | |

Avertissement: Ces chiffres indiquent le nombre de cas identifiés dans le fichier de données. Ils ne peuvent pas être interprétés comme étant représentatifs de la population concernée.

C122: C122.Combien de systèmes solaires avec plusieurs points lumineux (avec charge de

| | |
|----------------------|---|
| Information | [Type= discrète] [Format=numeric] [Gamme= 1-3] [Manquant=*] |
| Statistiques [NP/ P] | [Valide=8 /-] [Non-valide=4063 /-] |

| Valeur | Libellé | Enreg. | Pourcentage |
|---------|---------|--------|-------------------|
| 1 | | 6 | <div></div> 75.0% |
| 2 | | 1 | <div></div> 12.5% |
| 3 | | 1 | <div></div> 12.5% |
| Sysmiss | | 4063 | |

Avertissement: Ces chiffres indiquent le nombre de cas identifiés dans le fichier de données. Ils ne peuvent pas être interprétés comme étant représentatifs de la population concernée.

C144: C144.Le montant que vous avez payé pour votre équipement solaire principal était

| | |
|----------------------|---|
| Information | [Type= discrète] [Format=numeric] [Gamme= 1-2] [Manquant=*] |
| Statistiques [NP/ P] | [Valide=78 /-] [Non-valide=3993 /-] |

| Valeur | Libellé | Enreg. | Pourcentage |
|---------|--------------------|--------|-------------------|
| 1 | Le montant total | 76 | <div></div> 97.4% |
| 2 | Un montant partiel | 2 | <div></div> 2.6% |
| Sysmiss | | 3993 | |

Avertissement: Ces chiffres indiquent le nombre de cas identifiés dans le fichier de données. Ils ne peuvent pas être interprétés comme étant représentatifs de la population concernée.

C145: C145.A combien s'élève le paiement initial pour votre équipement solaire princ

| | |
|----------------------|---|
| Information | [Type= continue] [Format=numeric] [Gamme= 50000-400000] [Manquant=*] |
| Statistiques [NP/ P] | [Valide=2 /-] [Non-valide=4069 /-] [Moyenne=225000 /-] [Ecart type=247487.373 /-] |

C146: C146.Quelle durée dont vous disposez pour effectuer le paiement

| | |
|----------------------|---|
| Information | [Type= discrète] [Format=numeric] [Gamme= 1-3] [Manquant=*] |
| Statistiques [NP/ P] | [Valide=2 /-] [Non-valide=4069 /-] |

| Valeur | Libellé | Enreg. | Pourcentage |
|---------|---------|--------|-------------------|
| 1 | | 1 | <div></div> 50.0% |
| 3 | | 1 | <div></div> 50.0% |
| Sysmiss | | 4069 | |

Avertissement: Ces chiffres indiquent le nombre de cas identifiés dans le fichier de données. Ils ne peuvent pas être interprétés comme étant représentatifs de la population concernée.

C147: C147.Quel est le système de paiement que vous utilisez ?

| | |
|-------------|---|
| Information | [Type= discrète] [Format=numeric] [Gamme= 1-3] [Manquant=*] |
|-------------|---|

| | | | |
|--|---|---|--------------------|
| # C147: C147.Quel est le système de paiement que vous utilisez ? | | | |
| Statistiques [NP/ P] | | [Valide=2 /-] [Non-valide=4069 /-] | |
| Valeur | Libellé | Enreg. | Pourcentage |
| 1 | Prépaiement (pay as you go) par argent mobile | 0 | |
| 2 | Autre forme de prépaiement (carte etc.) | 0 | |
| 3 | Frais fixes | 2 | <div></div> 100.0% |
| Sysmiss | | 4069 | |
| Avertissement: Ces chiffres indiquent le nombre de cas identifiés dans le fichier de données. Ils ne peuvent pas être interprétés comme étant représentatifs de la population concernée. | | | |
| # C147a: C147a Autres systemes de paiement | | | |
| Information | | [Type= discrète] [Format=numeric] [Manquant=*] | |
| Statistiques [NP/ P] | | [Valide=0 /-] [Non-valide=4071 /-] | |
| Valeur | Libellé | Enreg. | Pourcentage |
| Sysmiss | | 4071 | |
| Avertissement: Ces chiffres indiquent le nombre de cas identifiés dans le fichier de données. Ils ne peuvent pas être interprétés comme étant représentatifs de la population concernée. | | | |
| # C148: C148.Quel est le paiement mensuel pour cet [] (chance de remboursement, frais | | | |
| Information | | [Type= continue] [Format=numeric] [Gamme= 20000-400000] [Manquant=*] | |
| Statistiques [NP/ P] | | [Valide=2 /-] [Non-valide=4069 /-] [Moyenne=210000 /-] [Ecart type=268700.577 /-] | |
| # C149: C149.Avez-vous emprunté/empruntez vous de l'argent pour réaliser les paiements p | | | |
| Information | | [Type= discrète] [Format=numeric] [Gamme= 1-2] [Manquant=*] | |
| Statistiques [NP/ P] | | [Valide=78 /-] [Non-valide=3993 /-] | |
| Valeur | Libellé | Enreg. | Pourcentage |
| 1 | Oui | 2 | <div></div> 2.6% |
| 2 | Non | 76 | <div></div> 97.4% |
| Sysmiss | | 3993 | |
| Avertissement: Ces chiffres indiquent le nombre de cas identifiés dans le fichier de données. Ils ne peuvent pas être interprétés comme étant représentatifs de la population concernée. | | | |
| # C150: C150.Y a-t-il des moments dans l'année où le service fourni par [] est de moindre | | | |
| Information | | [Type= discrète] [Format=numeric] [Gamme= 1-2] [Manquant=*] | |
| Statistiques [NP/ P] | | [Valide=78 /-] [Non-valide=3993 /-] | |
| Valeur | Libellé | Enreg. | Pourcentage |
| 1 | Oui | 43 | <div></div> 55.1% |
| 2 | Non | 35 | <div></div> 44.9% |
| Sysmiss | | 3993 | |
| Avertissement: Ces chiffres indiquent le nombre de cas identifiés dans le fichier de données. Ils ne peuvent pas être interprétés comme étant représentatifs de la population concernée. | | | |
| # C151: C151.Combien d'heures de service de [] recevez-vous chaque jour et nuit ? | | | |
| Information | | [Type= continue] [Format=numeric] [Gamme= 1-888] [Manquant=*] | |
| Statistiques [NP/ P] | | [Valide=78 /-] [Non-valide=3993 /-] [Moyenne=56.462 /-] [Ecart type=194.704 /-] | |
| # C152: C152.Combien d'heures le service est-il disponible à partir de ce [] chaque soir | | | |
| Information | | [Type= continue] [Format=numeric] [Gamme= 0-888] [Manquant=*] | |
| Statistiques [NP/ P] | | [Valide=78 /-] [Non-valide=3993 /-] [Moyenne=37.397 /-] [Ecart type=171.226 /-] | |
| # C153: C153.Combien d'heures utilisez-vous effectivement [] chaque jour pour l'éclairag | | | |
| Information | | [Type= continue] [Format=numeric] [Gamme= 0-888] [Manquant=*] | |
| Statistiques [NP/ P] | | [Valide=78 /-] [Non-valide=3993 /-] [Moyenne=32.346 /-] [Ecart type=139.864 /-] | |

| # C154: C154.Au cours des 12 derniers mois, est-ce quâ€™un membre de votre ménage est dâ€™câ€™ | | | |
|--|---|--------|--------------------|
| Information | [Type= discrète] [Format=numeric] [Gamme= 1-2] [Manquant=*] | | |
| Statistiques [NP/ P] | [Valide=78 /-] [Non-valide=3993 /-] | | |
| Valeur | Libellé | Enreg. | Pourcentage |
| 1 | Oui | 0 | |
| 2 | Non | 78 | <div></div> 100.0% |
| Sysmiss | | 3993 | |
| Avertissement: Ces chiffres indiquent le nombre de cas identifiés dans le fichier de données. Ils ne peuvent pas être interprétés comme étant représentatifs de la population concernée. | | | |
| # C155: C155.Quelle est la raison de cette blessure? | | | |
| Information | [Type= discrète] [Format=numeric] [Gamme= 1-555] [Manquant=*] | | |
| Statistiques [NP/ P] | [Valide=0 /-] [Non-valide=4071 /-] | | |
| Valeur | Libellé | Enreg. | Pourcentage |
| 1 | Nâ€™gligence ou erreur | 0 | |
| 2 | Mâ€™connaissance du mode dâ€™emploi des appareils | 0 | |
| 3 | Câ€™blage â€™lectrique/connexion dâ€™fectueuse | 0 | |
| 555 | Autre, prâ€™cisez | 0 | |
| Sysmiss | | 4071 | |
| Avertissement: Ces chiffres indiquent le nombre de cas identifiés dans le fichier de données. Ils ne peuvent pas être interprétés comme étant représentatifs de la population concernée. | | | |
| # C155a: C155a.Autres raisons de blessures | | | |
| Information | [Type= discrète] [Format=numeric] [Manquant=*] | | |
| Statistiques [NP/ P] | [Valide=0 /-] [Non-valide=4071 /-] | | |
| Valeur | Libellé | Enreg. | Pourcentage |
| Sysmiss | | 4071 | |
| Avertissement: Ces chiffres indiquent le nombre de cas identifiés dans le fichier de données. Ils ne peuvent pas être interprétés comme étant représentatifs de la population concernée. | | | |
| # C156: C156.Quels appareils â€™lectriques utilisez-vous actuellement avec votre [[]]? | | | |
| Information | [Type= discrète] [Format=character] [Manquant=*] | | |
| Statistiques [NP/ P] | [Valide=78 /-] [Non-valide=0 /-] | | |
| Valeur | Libellé | Enreg. | Pourcentage |
| 1 2 3 5 6 | | 1 | <div></div> 1.3% |
| 1 2 4 5 6 | | 1 | <div></div> 1.3% |
| 1 2 4 6 | | 2 | <div></div> 2.6% |
| 1 2 5 6 | | 1 | <div></div> 1.3% |
| 1 2 6 | | 1 | <div></div> 1.3% |
| 1 4 | | 1 | <div></div> 1.3% |
| 1 4 6 | | 1 | <div></div> 1.3% |
| 1 4 6 555 | | 1 | <div></div> 1.3% |
| 1 6 | | 1 | <div></div> 1.3% |
| 111 | | 21 | <div></div> 26.9% |
| 2 4 6 | | 3 | <div></div> 3.8% |
| 2 6 | | 2 | <div></div> 2.6% |
| 4 | | 3 | <div></div> 3.8% |
| 4 5 6 | | 1 | <div></div> 1.3% |
| 4 6 | | 9 | <div></div> 11.5% |
| 5 | | 1 | <div></div> 1.3% |

| # C156: C156.Quels appareils Électriques utilisez-vous actuellement avec votre [[]]? | | | |
|--|---|--------|------------------------------|
| Valeur | Libellé | Enreg. | Pourcentage |
| 5 6 | | 2 | <div><div></div></div> 2.6% |
| 555 | | 1 | <div><div></div></div> 1.3% |
| 6 | | 24 | <div><div></div></div> 30.8% |
| 6 555 | | 1 | <div><div></div></div> 1.3% |
| Avertissement: Ces chiffres indiquent le nombre de cas identifiés dans le fichier de données. Ils ne peuvent pas être interprétés comme étant représentatifs de la population concernée. | | | |
| # C1561: Television | | | |
| Information | [Type= discrète] [Format=numeric] [Gamme= 0-1] [Manquant=*] | | |
| Statistiques [NP/ P] | [Valide=78 -/] [Non-valide=3993 -/] | | |
| Valeur | Libellé | Enreg. | Pourcentage |
| 0 | Non | 68 | <div><div></div></div> 87.2% |
| 1 | Oui | 10 | <div><div></div></div> 12.8% |
| Sysmiss | | 3993 | |
| Avertissement: Ces chiffres indiquent le nombre de cas identifiés dans le fichier de données. Ils ne peuvent pas être interprétés comme étant représentatifs de la population concernée. | | | |
| # C1562: Ventilateur | | | |
| Information | [Type= discrète] [Format=numeric] [Gamme= 0-1] [Manquant=*] | | |
| Statistiques [NP/ P] | [Valide=78 -/] [Non-valide=3993 -/] | | |
| Valeur | Libellé | Enreg. | Pourcentage |
| 0 | Non | 67 | <div><div></div></div> 85.9% |
| 1 | Oui | 11 | <div><div></div></div> 14.1% |
| Sysmiss | | 3993 | |
| Avertissement: Ces chiffres indiquent le nombre de cas identifiés dans le fichier de données. Ils ne peuvent pas être interprétés comme étant représentatifs de la population concernée. | | | |
| # C1563: RefrigÉrateur | | | |
| Information | [Type= discrète] [Format=numeric] [Gamme= 0-1] [Manquant=*] | | |
| Statistiques [NP/ P] | [Valide=78 -/] [Non-valide=3993 -/] | | |
| Valeur | Libellé | Enreg. | Pourcentage |
| 0 | Non | 77 | <div><div></div></div> 98.7% |
| 1 | Oui | 1 | <div><div></div></div> 1.3% |
| Sysmiss | | 3993 | |
| Avertissement: Ces chiffres indiquent le nombre de cas identifiés dans le fichier de données. Ils ne peuvent pas être interprétés comme étant représentatifs de la population concernée. | | | |
| # C1564: Radio | | | |
| Information | [Type= discrète] [Format=numeric] [Gamme= 0-1] [Manquant=*] | | |
| Statistiques [NP/ P] | [Valide=78 -/] [Non-valide=3993 -/] | | |
| Valeur | Libellé | Enreg. | Pourcentage |
| 0 | Non | 56 | <div><div></div></div> 71.8% |
| 1 | Oui | 22 | <div><div></div></div> 28.2% |
| Sysmiss | | 3993 | |
| Avertissement: Ces chiffres indiquent le nombre de cas identifiés dans le fichier de données. Ils ne peuvent pas être interprétés comme étant représentatifs de la population concernée. | | | |
| # C1565: Tablette/ordinateur portable/ordinateur | | | |
| Information | [Type= discrète] [Format=numeric] [Gamme= 0-1] [Manquant=*] | | |
| Statistiques [NP/ P] | [Valide=78 -/] [Non-valide=3993 -/] | | |

| # C1565: Tablette/ordinateur portable/ordinateur | | | |
|--|---|--------|--------------------|
| Valeur | Libellé | Enreg. | Pourcentage |
| 0 | Non | 71 | <div></div> 91.0% |
| 1 | Oui | 7 | <div></div> 9.0% |
| Sysmiss | | 3993 | |
| Avertissement: Ces chiffres indiquent le nombre de cas identifiés dans le fichier de données. Ils ne peuvent pas être interprétés comme étant représentatifs de la population concernée. | | | |
| # C1566: Chargeur de telephone portable | | | |
| Information | [Type= discrète] [Format=numeric] [Gamme= 0-1] [Manquant=*] | | |
| Statistiques [NP/ P] | [Valide=78 -/] [Non-valide=3993 -/] | | |
| Valeur | Libellé | Enreg. | Pourcentage |
| 0 | Non | 27 | <div></div> 34.6% |
| 1 | Oui | 51 | <div></div> 65.4% |
| Sysmiss | | 3993 | |
| Avertissement: Ces chiffres indiquent le nombre de cas identifiés dans le fichier de données. Ils ne peuvent pas être interprétés comme étant représentatifs de la population concernée. | | | |
| # C1567: Climatiseur | | | |
| Information | [Type= discrète] [Format=numeric] [Gamme= 0-1] [Manquant=*] | | |
| Statistiques [NP/ P] | [Valide=78 -/] [Non-valide=3993 -/] | | |
| Valeur | Libellé | Enreg. | Pourcentage |
| 0 | Non | 78 | <div></div> 100.0% |
| 1 | Oui | 0 | |
| Sysmiss | | 3993 | |
| Avertissement: Ces chiffres indiquent le nombre de cas identifiés dans le fichier de données. Ils ne peuvent pas être interprétés comme étant représentatifs de la population concernée. | | | |
| # C156555: Autre, prÃ©cisez | | | |
| Information | [Type= discrète] [Format=numeric] [Gamme= 0-1] [Manquant=*] | | |
| Statistiques [NP/ P] | [Valide=78 -/] [Non-valide=3993 -/] | | |
| Valeur | Libellé | Enreg. | Pourcentage |
| 0 | Non | 75 | <div></div> 96.2% |
| 1 | Oui | 3 | <div></div> 3.8% |
| Sysmiss | | 3993 | |
| Avertissement: Ces chiffres indiquent le nombre de cas identifiés dans le fichier de données. Ils ne peuvent pas être interprétés comme étant représentatifs de la population concernée. | | | |
| # C156111: Pas d'Ã©quipement Ã©lectrique | | | |
| Information | [Type= discrète] [Format=numeric] [Gamme= 0-1] [Manquant=*] | | |
| Statistiques [NP/ P] | [Valide=78 -/] [Non-valide=3993 -/] | | |
| Valeur | Libellé | Enreg. | Pourcentage |
| 0 | Non | 57 | <div></div> 73.1% |
| 1 | Oui | 21 | <div></div> 26.9% |
| Sysmiss | | 3993 | |
| Avertissement: Ces chiffres indiquent le nombre de cas identifiés dans le fichier de données. Ils ne peuvent pas être interprétés comme étant représentatifs de la population concernée. | | | |
| # C156a: C156a.Autres appareils Ã©lectriques | | | |
| Information | [Type= discrète] [Format=character] [Manquant=*] | | |
| Statistiques [NP/ P] | [Valide=3 -/] [Non-valide=0 -/] | | |
| Valeur | Libellé | Enreg. | Pourcentage |
| Ampoul | | 1 | <div></div> 33.3% |

| # C156a: C156a.Autres appareils Ã prÃ©ciser | | | |
|--|---|--------|-------------------|
| Valeur | Libell  | Enreg. | Pourcentage |
| Ampoules | | 2 | <div></div> 66.7% |
| Avertissement: Ces chiffres indiquent le nombre de cas identifi s dans le fichier de donn es. Ils ne peuvent pas  tre interpr t s comme  tant repr sentatifs de la population concern e. | | | |
| # C157: C157.Y a-t-il un appareil  lectrique que vous n'avez pas et que vous voudriez bi | | | |
| Information | [Type= discr te] [Format=numeric] [Gamme= 1-888] [Manquant=*] | | |
| Statistiques [NP/ P] | [Valide=78 /-] [Non-valide=3993 /-] | | |
| Valeur | Libell  | Enreg. | Pourcentage |
| 1 | Oui | 51 | <div></div> 65.4% |
| 2 | Non | 26 | <div></div> 33.3% |
| 888 | Ne sait pas | 1 | <div></div> 1.3% |
| Sysmiss | | 3993 | |
| Avertissement: Ces chiffres indiquent le nombre de cas identifi s dans le fichier de donn es. Ils ne peuvent pas  tre interpr t s comme  tant repr sentatifs de la population concern e. | | | |
| # C158: C158.Quels appareils aimeriez-vous le plus avoir? | | | |
| Information | [Type= discr te] [Format=character] [Manquant=*] | | |
| Statistiques [NP/ P] | [Valide=52 /-] [Non-valide=0 /-] | | |
| Valeur | Libell  | Enreg. | Pourcentage |
| 1 | | 6 | <div></div> 11.5% |
| 1 2 | | 11 | <div></div> 21.2% |
| 1 2 3 | | 12 | <div></div> 23.1% |
| 1 2 6 | | 1 | <div></div> 1.9% |
| 1 3 7 | | 3 | <div></div> 5.8% |
| 111 | | 2 | <div></div> 3.8% |
| 2 | | 1 | <div></div> 1.9% |
| 2 3 | | 2 | <div></div> 3.8% |
| 2 3 4 | | 2 | <div></div> 3.8% |
| 2 4 | | 1 | <div></div> 1.9% |
| 2 4 6 | | 1 | <div></div> 1.9% |
| 3 | | 4 | <div></div> 7.7% |
| 3 5 7 | | 1 | <div></div> 1.9% |
| 3 7 | | 1 | <div></div> 1.9% |
| 4 6 | | 1 | <div></div> 1.9% |
| 5 | | 1 | <div></div> 1.9% |
| 555 | | 1 | <div></div> 1.9% |
| 7 | | 1 | <div></div> 1.9% |
| Avertissement: Ces chiffres indiquent le nombre de cas identifi s dans le fichier de donn es. Ils ne peuvent pas  tre interpr t s comme  tant repr sentatifs de la population concern e. | | | |
| # C1581: Television | | | |
| Information | [Type= discr te] [Format=numeric] [Gamme= 0-1] [Manquant=*] | | |
| Statistiques [NP/ P] | [Valide=52 /-] [Non-valide=4019 /-] | | |
| Valeur | Libell  | Enreg. | Pourcentage |
| 0 | Non | 19 | <div></div> 36.5% |
| 1 | Oui | 33 | <div></div> 63.5% |
| Sysmiss | | 4019 | |
| Avertissement: Ces chiffres indiquent le nombre de cas identifi s dans le fichier de donn es. Ils ne peuvent pas  tre interpr t s comme  tant repr sentatifs de la population concern e. | | | |

| # C1582: Ventilateur | | | |
|--|---|--------|-------------------|
| Information | [Type= discrète] [Format=numeric] [Gamme= 0-1] [Manquant=*] | | |
| Statistiques [NP/ P] | [Valide=52 /-] [Non-valide=4019 /-] | | |
| Valeur | Libellé | Enreg. | Pourcentage |
| 0 | Non | 21 | <div></div> 40.4% |
| 1 | Oui | 31 | <div></div> 59.6% |
| Sysmiss | | 4019 | |
| Avertissement: Ces chiffres indiquent le nombre de cas identifiés dans le fichier de données. Ils ne peuvent pas être interprétés comme étant représentatifs de la population concernée. | | | |
| # C1583: Réfrigérateur | | | |
| Information | [Type= discrète] [Format=numeric] [Gamme= 0-1] [Manquant=*] | | |
| Statistiques [NP/ P] | [Valide=52 /-] [Non-valide=4019 /-] | | |
| Valeur | Libellé | Enreg. | Pourcentage |
| 0 | Non | 27 | <div></div> 51.9% |
| 1 | Oui | 25 | <div></div> 48.1% |
| Sysmiss | | 4019 | |
| Avertissement: Ces chiffres indiquent le nombre de cas identifiés dans le fichier de données. Ils ne peuvent pas être interprétés comme étant représentatifs de la population concernée. | | | |
| # C1584: Radio | | | |
| Information | [Type= discrète] [Format=numeric] [Gamme= 0-1] [Manquant=*] | | |
| Statistiques [NP/ P] | [Valide=52 /-] [Non-valide=4019 /-] | | |
| Valeur | Libellé | Enreg. | Pourcentage |
| 0 | Non | 47 | <div></div> 90.4% |
| 1 | Oui | 5 | <div></div> 9.6% |
| Sysmiss | | 4019 | |
| Avertissement: Ces chiffres indiquent le nombre de cas identifiés dans le fichier de données. Ils ne peuvent pas être interprétés comme étant représentatifs de la population concernée. | | | |
| # C1585: Tablette/ordinateur portable/ordinateur | | | |
| Information | [Type= discrète] [Format=numeric] [Gamme= 0-1] [Manquant=*] | | |
| Statistiques [NP/ P] | [Valide=52 /-] [Non-valide=4019 /-] | | |
| Valeur | Libellé | Enreg. | Pourcentage |
| 0 | Non | 50 | <div></div> 96.2% |
| 1 | Oui | 2 | <div></div> 3.8% |
| Sysmiss | | 4019 | |
| Avertissement: Ces chiffres indiquent le nombre de cas identifiés dans le fichier de données. Ils ne peuvent pas être interprétés comme étant représentatifs de la population concernée. | | | |
| # C1586: Chargeur de telephone portable | | | |
| Information | [Type= discrète] [Format=numeric] [Gamme= 0-1] [Manquant=*] | | |
| Statistiques [NP/ P] | [Valide=52 /-] [Non-valide=4019 /-] | | |
| Valeur | Libellé | Enreg. | Pourcentage |
| 0 | Non | 49 | <div></div> 94.2% |
| 1 | Oui | 3 | <div></div> 5.8% |
| Sysmiss | | 4019 | |
| Avertissement: Ces chiffres indiquent le nombre de cas identifiés dans le fichier de données. Ils ne peuvent pas être interprétés comme étant représentatifs de la population concernée. | | | |
| # C1587: Climatiseur | | | |
| Information | [Type= discrète] [Format=numeric] [Gamme= 0-1] [Manquant=*] | | |
| Statistiques [NP/ P] | [Valide=52 /-] [Non-valide=4019 /-] | | |

| # C1587: Climatiseur | | | |
|--|---|--------|--------------------|
| Valeur | Libellé | Enreg. | Pourcentage |
| 0 | Non | 46 | <div></div> 88.5% |
| 1 | Oui | 6 | <div></div> 11.5% |
| Sysmiss | | 4019 | |
| Avertissement: Ces chiffres indiquent le nombre de cas identifiés dans le fichier de données. Ils ne peuvent pas être interprétés comme étant représentatifs de la population concernée. | | | |
| # C158555: Autre, prÃ©cisez | | | |
| Information | [Type= discrète] [Format=numeric] [Gamme= 0-1] [Manquant=*] | | |
| Statistiques [NP/ P] | [Valide=52 /-] [Non-valide=4019 /-] | | |
| Valeur | Libellé | Enreg. | Pourcentage |
| 0 | Non | 51 | <div></div> 98.1% |
| 1 | Oui | 1 | <div></div> 1.9% |
| Sysmiss | | 4019 | |
| Avertissement: Ces chiffres indiquent le nombre de cas identifiés dans le fichier de données. Ils ne peuvent pas être interprétés comme étant représentatifs de la population concernée. | | | |
| # C158111: Pas d'Ã©quipement Ã©lectrique | | | |
| Information | [Type= discrète] [Format=numeric] [Gamme= 0-1] [Manquant=*] | | |
| Statistiques [NP/ P] | [Valide=52 /-] [Non-valide=4019 /-] | | |
| Valeur | Libellé | Enreg. | Pourcentage |
| 0 | Non | 50 | <div></div> 96.2% |
| 1 | Oui | 2 | <div></div> 3.8% |
| Sysmiss | | 4019 | |
| Avertissement: Ces chiffres indiquent le nombre de cas identifiés dans le fichier de données. Ils ne peuvent pas être interprétés comme étant représentatifs de la population concernée. | | | |
| # C158a: Autres appareils Ã©lectriques | | | |
| Information | [Type= discrète] [Format=character] [Manquant=*] | | |
| Statistiques [NP/ P] | [Valide=1 /-] [Non-valide=0 /-] | | |
| Valeur | Libellé | Enreg. | Pourcentage |
| ANTENNE CANAL | | 1 | <div></div> 100.0% |
| Avertissement: Ces chiffres indiquent le nombre de cas identifiés dans le fichier de données. Ils ne peuvent pas être interprétés comme étant représentatifs de la population concernée. | | | |

| # C159: C159.Dans l'ensemble, quel est votre degré de satisfaction avec le service fourni | | | |
|--|--|---|------------------------------|
| Information | | [Type= discrète] [Format=numeric] [Gamme= 1-5] [Manquant=*] | |
| Statistiques [NP/ P] | | [Valide=78 /-] [Non-valide=3993 /-] | |
| Valeur | Libellé | Enreg. | Pourcentage |
| 1 | Très satisfait | 10 | <div><div></div></div> 12.8% |
| 2 | Plutôt satisfait | 46 | <div><div></div></div> 59.0% |
| 3 | Neutre | 12 | <div><div></div></div> 15.4% |
| 4 | Insatisfait | 10 | <div><div></div></div> 12.8% |
| 5 | Très insatisfait | 0 | |
| Sysmiss | | 3993 | |
| Avertissement: Ces chiffres indiquent le nombre de cas identifiés dans le fichier de données. Ils ne peuvent pas être interprétés comme étant représentatifs de la population concernée. | | | |
| # C160: C160.En quelle année avez-vous acquis votre premier équipement solaire ? | | | |
| Information | | [Type= continue] [Format=numeric] [Gamme= 888-2017] [Manquant=*] | |
| Statistiques [NP/ P] | | [Valide=78 /-] [Non-valide=3993 /-] [Moyenne=1914.474 /-] [Ecart type=324.394 /-] | |
| # C161: C161.Est-ce que le solaire a été votre principale source d'éclairage/électricité | | | |
| Information | | [Type= discrète] [Format=numeric] [Gamme= 1-888] [Manquant=*] | |
| Statistiques [NP/ P] | | [Valide=78 /-] [Non-valide=3993 /-] | |
| Valeur | Libellé | Enreg. | Pourcentage |
| 1 | Oui | 64 | <div><div></div></div> 82.1% |
| 2 | Non | 14 | <div><div></div></div> 17.9% |
| 888 | Ne sait pas | 0 | |
| Sysmiss | | 3993 | |
| Avertissement: Ces chiffres indiquent le nombre de cas identifiés dans le fichier de données. Ils ne peuvent pas être interprétés comme étant représentatifs de la population concernée. | | | |
| # C162: C162.Quelle était votre principale source d'éclairage / électricité quand ce n'était | | | |
| Information | | [Type= discrète] [Format=numeric] [Gamme= 1-555] [Manquant=*] | |
| Statistiques [NP/ P] | | [Valide=14 /-] [Non-valide=4057 /-] | |
| Valeur | Libellé | Enreg. | Pourcentage |
| 1 | Connexion réseau national | 1 | <div><div></div></div> 7.1% |
| 2 | Connexion mini-réseau local | 0 | |
| 3 | Générateur électrique | 0 | |
| 4 | Batteries rechargeables et dispositifs de stockage (par exem | 0 | |
| 5 | Lampe a petrole | 0 | |
| 6 | Eclairage à base de combustible | 0 | |
| 7 | Piles (non - rechargeables) / Torche / Lampe de poche | 13 | <div><div></div></div> 92.9% |
| 8 | Bougie | 0 | |
| 555 | Autre, précisez | 0 | |
| Sysmiss | | 4057 | |
| Avertissement: Ces chiffres indiquent le nombre de cas identifiés dans le fichier de données. Ils ne peuvent pas être interprétés comme étant représentatifs de la population concernée. | | | |
| # C162a: C162a Autres sources préciser | | | |
| Information | | [Type= discrète] [Format=numeric] [Manquant=*] | |
| Statistiques [NP/ P] | | [Valide=0 /-] [Non-valide=4071 /-] | |
| Valeur | Libellé | Enreg. | Pourcentage |
| Sysmiss | | 4071 | |
| Avertissement: Ces chiffres indiquent le nombre de cas identifiés dans le fichier de données. Ils ne peuvent pas être interprétés comme étant représentatifs de la population concernée. | | | |

| # C163: C163.Par rapport à la première fois que vous avez utilisé l'éclairage solaire, | | | |
|--|---|--------|------------------------------|
| Information | [Type= discrète] [Format=numeric] [Gamme= 1-888] [Manquant=*] | | |
| Statistiques [NP/ P] | [Valide=78 /-] [Non-valide=3993 /-] | | |
| Valeur | Libellé | Enreg. | Pourcentage |
| 1 | Utilisez davantage l'éclairage solaire | 47 | <div><div></div></div> 60.3% |
| 2 | Utilisez à peu près autant l'éclairage solaire | 16 | <div><div></div></div> 20.5% |
| 3 | Utilisez moins l'éclairage solaire | 9 | <div><div></div></div> 11.5% |
| 888 | Ne sait pas | 6 | <div><div></div></div> 7.7% |
| Sysmiss | | 3993 | |
| Avertissement: Ces chiffres indiquent le nombre de cas identifiés dans le fichier de données. Ils ne peuvent pas être interprétés comme étant représentatifs de la population concernée. | | | |
| # C164: C164.Quels appareils utilisez-vous aujourd'hui que vous n'utilisiez pas avec vot | | | |
| Information | [Type= discrète] [Format=character] [Manquant=*] | | |
| Statistiques [NP/ P] | [Valide=69 /-] [Non-valide=0 /-] | | |
| Valeur | Libellé | Enreg. | Pourcentage |
| 1 | | 13 | <div><div></div></div> 18.8% |
| 1 2 | | 2 | <div><div></div></div> 2.9% |
| 1 2 3 | | 3 | <div><div></div></div> 4.3% |
| 1 2 4 | | 1 | <div><div></div></div> 1.4% |
| 111 | | 42 | <div><div></div></div> 60.9% |
| 2 | | 2 | <div><div></div></div> 2.9% |
| 3 | | 2 | <div><div></div></div> 2.9% |
| 3 4 5 | | 2 | <div><div></div></div> 2.9% |
| 5 | | 2 | <div><div></div></div> 2.9% |
| Avertissement: Ces chiffres indiquent le nombre de cas identifiés dans le fichier de données. Ils ne peuvent pas être interprétés comme étant représentatifs de la population concernée. | | | |
| # C1641: Pas d'appareil électrique | | | |
| Information | [Type= discrète] [Format=numeric] [Gamme= 0-1] [Manquant=*] | | |
| Statistiques [NP/ P] | [Valide=69 /-] [Non-valide=4002 /-] | | |
| Valeur | Libellé | Enreg. | Pourcentage |
| 0 | Non | 50 | <div><div></div></div> 72.5% |
| 1 | Oui | 19 | <div><div></div></div> 27.5% |
| Sysmiss | | 4002 | |
| Avertissement: Ces chiffres indiquent le nombre de cas identifiés dans le fichier de données. Ils ne peuvent pas être interprétés comme étant représentatifs de la population concernée. | | | |
| # C1642: Chargeur de téléphone portable | | | |
| Information | [Type= discrète] [Format=numeric] [Gamme= 0-1] [Manquant=*] | | |
| Statistiques [NP/ P] | [Valide=69 /-] [Non-valide=4002 /-] | | |
| Valeur | Libellé | Enreg. | Pourcentage |
| 0 | Non | 61 | <div><div></div></div> 88.4% |
| 1 | Oui | 8 | <div><div></div></div> 11.6% |
| Sysmiss | | 4002 | |
| Avertissement: Ces chiffres indiquent le nombre de cas identifiés dans le fichier de données. Ils ne peuvent pas être interprétés comme étant représentatifs de la population concernée. | | | |
| # C1643: Radio | | | |
| Information | [Type= discrète] [Format=numeric] [Gamme= 0-1] [Manquant=*] | | |
| Statistiques [NP/ P] | [Valide=69 /-] [Non-valide=4002 /-] | | |

| # C1643: Radio | | | |
|--|---|--------|-------------------------------|
| Valeur | Libellé | Enreg. | Pourcentage |
| 0 | Non | 62 | <div><div></div></div> 89.9% |
| 1 | Oui | 7 | <div><div></div></div> 10.1% |
| Sysmiss | | 4002 | |
| Avertissement: Ces chiffres indiquent le nombre de cas identifiés dans le fichier de données. Ils ne peuvent pas être interprétés comme étant représentatifs de la population concernée. | | | |
| # C1644: TV | | | |
| Information | [Type= discrète] [Format=numeric] [Gamme= 0-1] [Manquant=*] | | |
| Statistiques [NP/ P] | [Valide=69 -/] [Non-valide=4002 -/] | | |
| Valeur | Libellé | Enreg. | Pourcentage |
| 0 | Non | 66 | <div><div></div></div> 95.7% |
| 1 | Oui | 3 | <div><div></div></div> 4.3% |
| Sysmiss | | 4002 | |
| Avertissement: Ces chiffres indiquent le nombre de cas identifiés dans le fichier de données. Ils ne peuvent pas être interprétés comme étant représentatifs de la population concernée. | | | |
| # C1645: Ventilateur | | | |
| Information | [Type= discrète] [Format=numeric] [Gamme= 0-1] [Manquant=*] | | |
| Statistiques [NP/ P] | [Valide=69 -/] [Non-valide=4002 -/] | | |
| Valeur | Libellé | Enreg. | Pourcentage |
| 0 | Non | 65 | <div><div></div></div> 94.2% |
| 1 | Oui | 4 | <div><div></div></div> 5.8% |
| Sysmiss | | 4002 | |
| Avertissement: Ces chiffres indiquent le nombre de cas identifiés dans le fichier de données. Ils ne peuvent pas être interprétés comme étant représentatifs de la population concernée. | | | |
| # C164111: Aucun changement | | | |
| Information | [Type= discrète] [Format=numeric] [Gamme= 0-1] [Manquant=*] | | |
| Statistiques [NP/ P] | [Valide=69 -/] [Non-valide=4002 -/] | | |
| Valeur | Libellé | Enreg. | Pourcentage |
| 0 | Non | 27 | <div><div></div></div> 39.1% |
| 1 | Oui | 42 | <div><div></div></div> 60.9% |
| Sysmiss | | 4002 | |
| Avertissement: Ces chiffres indiquent le nombre de cas identifiés dans le fichier de données. Ils ne peuvent pas être interprétés comme étant représentatifs de la population concernée. | | | |
| # C164555: Autre, prÃ©cisez | | | |
| Information | [Type= discrète] [Format=numeric] [Gamme= 0-1] [Manquant=*] | | |
| Statistiques [NP/ P] | [Valide=69 -/] [Non-valide=4002 -/] | | |
| Valeur | Libellé | Enreg. | Pourcentage |
| 0 | Non | 69 | <div><div></div></div> 100.0% |
| 1 | Oui | 0 | |
| Sysmiss | | 4002 | |
| Avertissement: Ces chiffres indiquent le nombre de cas identifiés dans le fichier de données. Ils ne peuvent pas être interprétés comme étant représentatifs de la population concernée. | | | |
| # C164a: C164a.Autres Ã appareils Ã prÃ©ciser | | | |
| Information | [Type= discrète] [Format=numeric] [Manquant=*] | | |
| Statistiques [NP/ P] | [Valide=0 -/] [Non-valide=4071 -/] | | |
| Valeur | Libellé | Enreg. | Pourcentage |
| Sysmiss | | 4071 | |
| Avertissement: Ces chiffres indiquent le nombre de cas identifiés dans le fichier de données. Ils ne peuvent pas être interprétés comme étant représentatifs de la population concernée. | | | |

| | | | |
|--|---|--------|-------------------|
| # C165: C165.Combien de téléphones portables appartiennent aux membres du ménage, au tot | | | |
| Information | [Type= continue] [Format=numeric] [Gamme= 0-97985235] [Manquant=*] | | |
| Statistiques [NP/ P] | [Valide=4071 /-] [Non-valide=0 /-] [Moyenne=69344.583 /-] [Ecart type=2555909.402 /-] | | |
| # C166: C166.Les membres de votre ménage sont-ils en mesure de recharger tous leurs télé | | | |
| Information | [Type= discrète] [Format=numeric] [Gamme= 1-888] [Manquant=*] | | |
| Statistiques [NP/ P] | [Valide=3256 /-] [Non-valide=815 /-] | | |
| Valeur | Libellé | Enreg. | Pourcentage |
| 1 | Oui | 1768 | <div></div> 54.3% |
| 2 | Non | 1477 | <div></div> 45.4% |
| 888 | Ne sait pas | 11 | 0.3% |
| Sysmiss | | 815 | |
| Avertissement: Ces chiffres indiquent le nombre de cas identifiés dans le fichier de données. Ils ne peuvent pas être interprétés comme étant représentatifs de la population concernée. | | | |
| # C167: C167.Pouvez-vous recharger au moins un telephone portable à fond chaque jour dan | | | |
| Information | [Type= discrète] [Format=numeric] [Gamme= 1-2] [Manquant=*] | | |
| Statistiques [NP/ P] | [Valide=1488 /-] [Non-valide=2583 /-] | | |
| Valeur | Libellé | Enreg. | Pourcentage |
| 1 | Oui | 220 | <div></div> 14.8% |
| 2 | Non | 1268 | <div></div> 85.2% |
| Sysmiss | | 2583 | |
| Avertissement: Ces chiffres indiquent le nombre de cas identifiés dans le fichier de données. Ils ne peuvent pas être interprétés comme étant représentatifs de la population concernée. | | | |
| # C168: C168.Pouvez-vous recharger au moins un telephone portable à fond en trois jours | | | |
| Information | [Type= discrète] [Format=numeric] [Gamme= 1-2] [Manquant=*] | | |
| Statistiques [NP/ P] | [Valide=1268 /-] [Non-valide=2803 /-] | | |
| Valeur | Libellé | Enreg. | Pourcentage |
| 1 | Oui | 5 | 0.4% |
| 2 | Non | 1263 | <div></div> 99.6% |
| Sysmiss | | 2803 | |
| Avertissement: Ces chiffres indiquent le nombre de cas identifiés dans le fichier de données. Ils ne peuvent pas être interprétés comme étant représentatifs de la population concernée. | | | |
| # C169: C169.Combien de téléphones portables des membres du ménage rechargez-vous hors d | | | |
| Information | [Type= continue] [Format=numeric] [Gamme= 0-2000] [Manquant=*] | | |
| Statistiques [NP/ P] | [Valide=1268 /-] [Non-valide=2803 /-] [Moyenne=3.104 /-] [Ecart type=56.131 /-] | | |
| # C170: C170.Combien votre ménage dépense-t-il chaque mois (au total) pour la charge de | | | |
| Information | [Type= continue] [Format=numeric] [Gamme= 0-10000] [Manquant=*] | | |
| Statistiques [NP/ P] | [Valide=1212 /-] [Non-valide=2859 /-] [Moyenne=647.299 /-] [Ecart type=1097.671 /-] | | |
| # D1: D1.Le ménage est-il relié au réseau national? | | | |
| Information | [Type= discrète] [Format=numeric] [Gamme= 1-2] [Manquant=*] | | |
| Statistiques [NP/ P] | [Valide=4061 /-] [Non-valide=10 /-] | | |
| Valeur | Libellé | Enreg. | Pourcentage |
| 1 | | 1928 | <div></div> 47.5% |
| 2 | | 2133 | <div></div> 52.5% |
| Sysmiss | | 10 | |
| Avertissement: Ces chiffres indiquent le nombre de cas identifiés dans le fichier de données. Ils ne peuvent pas être interprétés comme étant représentatifs de la population concernée. | | | |

| # D2: D2.EnquÃˆteur: Notez lâ€™ID de lâ€™enquÃˆtÃ© pour cette section | | | |
|--|--|--------|-------------------|
| Information | [Type= discrète] [Format=numeric] [Gamme= 1-10] [Manquant=*] | | |
| Statistiques [NP/ P] | [Valide=2133 /-] [Non-valide=1938 /-] | | |
| Valeur | Libellé | Enreg. | Pourcentage |
| 1 | | 1598 | <div></div> 74.9% |
| 2 | | 517 | <div></div> 24.2% |
| 3 | | 9 | <div></div> 0.4% |
| 4 | | 3 | <div></div> 0.1% |
| 5 | | 1 | <div></div> 0.0% |
| 6 | | 2 | <div></div> 0.1% |
| 7 | | 2 | <div></div> 0.1% |
| 10 | | 1 | <div></div> 0.0% |
| Sysmiss | | 1938 | |
| Avertissement: Ces chiffres indiquent le nombre de cas identifiés dans le fichier de données. Ils ne peuvent pas être interprétés comme étant représentatifs de la population concernée. | | | |
| # section_d_suit: deb_enq/SECTION_D/section_d_suite | | | |
| Information | [Type= discrète] [Format=numeric] [Manquant=*] | | |
| Statistiques [NP/ P] | [Valide=0 /-] [Non-valide=4071 /-] | | |
| Valeur | Libellé | Enreg. | Pourcentage |
| Sysmiss | | 4071 | |
| Avertissement: Ces chiffres indiquent le nombre de cas identifiés dans le fichier de données. Ils ne peuvent pas être interprétés comme étant représentatifs de la population concernée. | | | |
| # rand0: Choix aléatoire | | | |
| Information | [Type= continue] [Format=numeric] [Gamme= 0.000109813976719497-0.999589078386787] [Manquant=*] | | |
| Statistiques [NP/ P] | [Valide=4061 /-] [Non-valide=10 /-] [Moyenne=0.499 /-] [Ecart type=0.291 /-] | | |
| # rand: Choix aléatoire entre 0 et 4 | | | |
| Information | [Type= discrète] [Format=numeric] [Gamme= 0-6] [Manquant=*] | | |
| Statistiques [NP/ P] | [Valide=4061 /-] [Non-valide=10 /-] | | |
| Valeur | Libellé | Enreg. | Pourcentage |
| 0 | | 363 | <div></div> 8.9% |
| 1 | | 677 | <div></div> 16.7% |
| 2 | | 656 | <div></div> 16.2% |
| 3 | | 658 | <div></div> 16.2% |
| 4 | | 684 | <div></div> 16.8% |
| 5 | | 662 | <div></div> 16.3% |
| 6 | | 361 | <div></div> 8.9% |
| Sysmiss | | 10 | |
| Avertissement: Ces chiffres indiquent le nombre de cas identifiés dans le fichier de données. Ils ne peuvent pas être interprétés comme étant représentatifs de la population concernée. | | | |
| # taux: choix du taux | | | |
| Information | [Type= continue] [Format=numeric] [Gamme= 0-1] [Manquant=*] | | |
| Statistiques [NP/ P] | [Valide=4061 /-] [Non-valide=10 /-] [Moyenne=0.44 /-] [Ecart type=0.28 /-] | | |
| # valeur: Montant à afficher | | | |
| Information | [Type= continue] [Format=numeric] [Gamme= 0-9400] [Manquant=*] | | |
| Statistiques [NP/ P] | [Valide=4061 /-] [Non-valide=10 /-] [Moyenne=4140.676 /-] [Ecart type=2635.126 /-] | | |

| # D3: D3.Consentiriez-vous Ã payer {} FCFA pour une connexion Ã©lectriqueÃ ? | | | |
|--|---|--------|-------------------|
| Information | [Type= discrète] [Format=numeric] [Gamme= 1-2] [Manquant=*] | | |
| Statistiques [NP/ P] | [Valide=2133 /-] [Non-valide=1938 /-] | | |
| Valeur | Libellé | Enreg. | Pourcentage |
| 1 | Oui | 1577 | <div></div> 73.9% |
| 2 | Non | 556 | <div></div> 26.1% |
| Sysmiss | | 1938 | |
| Avertissement: Ces chiffres indiquent le nombre de cas identifiés dans le fichier de données. Ils ne peuvent pas être interprétés comme étant représentatifs de la population concernée. | | | |
| # D4: D4.Consentiriez-vous Ã payer {} FCFA pour une connexion Ã©lectrique si on vous a | | | |
| Information | [Type= discrète] [Format=numeric] [Gamme= 1-888] [Manquant=*] | | |
| Statistiques [NP/ P] | [Valide=556 /-] [Non-valide=3515 /-] | | |
| Valeur | Libellé | Enreg. | Pourcentage |
| 1 | Oui | 86 | <div></div> 15.5% |
| 2 | Non | 425 | <div></div> 76.4% |
| 888 | Ne sait pas | 45 | <div></div> 8.1% |
| Sysmiss | | 3515 | |
| Avertissement: Ces chiffres indiquent le nombre de cas identifiés dans le fichier de données. Ils ne peuvent pas être interprétés comme étant représentatifs de la population concernée. | | | |
| # D5: D5.Consentiriez-vous Ã payer {} FCFA pour une connexion Ã Ã©lectrique si on vous | | | |
| Information | [Type= discrète] [Format=numeric] [Gamme= 1-888] [Manquant=*] | | |
| Statistiques [NP/ P] | [Valide=470 /-] [Non-valide=3601 /-] | | |
| Valeur | Libellé | Enreg. | Pourcentage |
| 1 | Oui | 64 | <div></div> 13.6% |
| 2 | Non | 362 | <div></div> 77.0% |
| 888 | Ne sait pas | 44 | <div></div> 9.4% |
| Sysmiss | | 3601 | |
| Avertissement: Ces chiffres indiquent le nombre de cas identifiés dans le fichier de données. Ils ne peuvent pas être interprétés comme étant représentatifs de la population concernée. | | | |
| # D6: D6.Consentiriez-vous Ã payer {} FCFA pour une connexion Ã©lectrique si on vous a | | | |
| Information | [Type= discrète] [Format=numeric] [Gamme= 1-888] [Manquant=*] | | |
| Statistiques [NP/ P] | [Valide=406 /-] [Non-valide=3665 /-] | | |
| Valeur | Libellé | Enreg. | Pourcentage |
| 1 | Oui | 65 | <div></div> 16.0% |
| 2 | Non | 290 | <div></div> 71.4% |
| 888 | Ne sait pas | 51 | <div></div> 12.6% |
| Sysmiss | | 3665 | |
| Avertissement: Ces chiffres indiquent le nombre de cas identifiés dans le fichier de données. Ils ne peuvent pas être interprétés comme étant représentatifs de la population concernée. | | | |
| # D7: D7.Si vous Ã©tiez exhonÃ©rÃ© de frais de connexion, vous connecteriez-vous au rÃ©sea | | | |
| Information | [Type= discrète] [Format=numeric] [Gamme= 1-888] [Manquant=*] | | |
| Statistiques [NP/ P] | [Valide=341 /-] [Non-valide=3730 /-] | | |
| Valeur | Libellé | Enreg. | Pourcentage |
| 1 | Oui | 63 | <div></div> 18.5% |
| 2 | Non | 230 | <div></div> 67.4% |
| 888 | Ne sait pas | 48 | <div></div> 14.1% |
| Sysmiss | | 3730 | |
| Avertissement: Ces chiffres indiquent le nombre de cas identifiés dans le fichier de données. Ils ne peuvent pas être interprétés comme étant représentatifs de la population concernée. | | | |

| # D8: D8.Pourquoi vous n'accepteriez pas l'offre? | | | |
|--|---|--------|-------------------|
| Information | [Type= discrète] [Format=numeric] [Gamme= 1-555] [Manquant=*] | | |
| Statistiques [NP/ P] | [Valide=278 /-] [Non-valide=3793 /-] | | |
| Valeur | Libellé | Enreg. | Pourcentage |
| 1 | Vous n'avez pas les moyens de payer les frais de c blage | 206 | <div></div> 74.1% |
| 2 | Vous n'avez pas besoin d'  lectricit  | 17 | <div></div> 6.1% |
| 3 | Service d'  lectricit  peu fiable | 12 | <div></div> 4.3% |
| 4 | Frais mensuels trop cher | 9 | <div></div> 3.2% |
| 555 | Autre, pr cisez | 34 | <div></div> 12.2% |
| Sysmiss | | 3793 | |
| Avertissement: Ces chiffres indiquent le nombre de cas identifi s dans le fichier de donn es. Ils ne peuvent pas  tre interpr t s comme  tant repr sentatifs de la population concern e. | | | |
| # D8a: D8a.Autres raison | | | |
| Information | [Type= discr te] [Format=character] [Manquant=*] | | |
| Statistiques [NP/ P] | [Valide=34 /-] | | |
| Valeur | Libell  | Enreg. | Pourcentage |
| C'EST MON MARI QUI DECIDE | | 2 | <div></div> 5.9% |
| C'est a mon patron propri taire de la maison d'en d cider. | | 1 | <div></div> 2.9% |
| CE N'EST PAS MOI QUI DECIDE | | 2 | <div></div> 5.9% |
| Car ce sur la route,la place ne m'appartienne pas | | 1 | <div></div> 2.9% |
| Connexion non disponible | | 2 | <div></div> 5.9% |
| DECISION DU PROPRIETAIRE DE MAISON | | 1 | <div></div> 2.9% |
| D cision du propri taire | | 1 | <div></div> 2.9% |
| D cision du propri taire qui nous a gracieusement permis de s' tablir. Toute initiative qui engage la maison doit venir de lui | | 1 | <div></div> 2.9% |
| Elle ne prend de decision | | 1 | <div></div> 2.9% |
| J'habite dans une case avec une maison construite c'est mieux | | 1 | <div></div> 2.9% |

| # D8a: D8a.Autres raison | | | |
|--|---------|--------|-------------------|
| Valeur | Libellé | Enreg. | Pourcentage |
| Je ne suis pas le propriétaire | | 1 | <div></div> 2.9% |
| Je pas de moyen financier | | 1 | <div></div> 2.9% |
| Je suis un enseignant et la maison ne m'appartient pas | | 1 | <div></div> 2.9% |
| Je vais quitter la maison d'ici quelques jours | | 1 | <div></div> 2.9% |
| LA MAISON M APPARTIENT PAS DECISION. DU PROPRIETAIRE | | 1 | <div></div> 2.9% |
| LA MAISON NE M APPARTIENT PAS JE NE DECIDE PAS | | 1 | <div></div> 2.9% |
| La maison ne m'appartient pas ce juste un temps | | 1 | <div></div> 2.9% |
| La maison ne pas pour moi | | 1 | <div></div> 2.9% |
| Location | | 1 | <div></div> 2.9% |
| MAISON LOCATION PAS DECISION DANS LA MAISON | | 1 | <div></div> 2.9% |
| MAISON M APPARTIENT PAS | | 1 | <div></div> 2.9% |
| Non disponible | | 1 | <div></div> 2.9% |
| Pas de Port d'achat | | 1 | <div></div> 2.9% |
| Pas de boulot | | 4 | <div></div> 11.8% |
| Pas de moyen financier qui me permet chaque fois de payer une facture | | 1 | <div></div> 2.9% |
| Pas de moyen financier stable qui permet chaque mois de payer la facture | | 1 | <div></div> 2.9% |
| Potot tr  s loign  s | | 1 | <div></div> 2.9% |
| VIELLESSE PEUT RIEN FAIRE AVEC ELECTRICITE | | 1 | <div></div> 2.9% |

Avertissement: Ces chiffres indiquent le nombre de cas identifi  s dans le fichier de donn  es. Ils ne peuvent pas   tre interpr  t  s comme   tant repr  sentatifs de la population concern  e.

| | | | |
|--|--|--------|-------------|
| # D9: D9.Combien pensez-vous qu'il en coÃ»terait pour faire tout le cÃ¢blage Ã©lectrique | | | |
| Information | [Type= continue] [Format=numeric] [Gamme= 500-500000] [Manquant=*] | | |
| Statistiques [NP/ P] | [Valide=2133 /-] [Non-valide=1938 /-] [Moyenne=5638.19 /-] [Ecart type=18858.516 /-] | | |
| # D10: D10.S'agissant du montant que vous auriez besoin de dÃ©penser chaque mois pour l' | | | |
| Information | [Type= continue] [Format=numeric] [Gamme= 500-35000] [Manquant=*] | | |
| Statistiques [NP/ P] | [Valide=2133 /-] [Non-valide=1938 /-] [Moyenne=2732.571 /-] [Ecart type=4303.322 /-] | | |
| # V1: deb_enq/section_E_0 | | | |
| Information | [Type= discrÃ¨te] [Format=numeric] [Manquant=*] | | |
| Statistiques [NP/ P] | [Valide=0 /-] [Non-valide=4071 /-] | | |
| Valeur | LibellÃ© | Enreg. | Pourcentage |
| Sysmiss | | 4071 | |
| Avertissement: Ces chiffres indiquent le nombre de cas identifiÃ©s dans le fichier de donnÃ©es. Ils ne peuvent pas Ãªtre interprÃ©tÃ©s comme Ã©tant reprÃ©sentatifs de la population concernÃ©e. | | | |
| # rande: Choix alÃ©atoire | | | |
| Information | [Type= continue] [Format=numeric] [Gamme= 3.5510538137995e-05-0.999076329124345] [Manquant=*] | | |
| Statistiques [NP/ P] | [Valide=2084 /-] [Non-valide=1987 /-] [Moyenne=0.493 /-] [Ecart type=0.288 /-] | | |
| # randee: Choix alÃ©atoire entre 0 et 1 (0=lanterne; 1=systÃ¨me solaire) | | | |
| Information | [Type= discrÃ¨te] [Format=numeric] [Gamme= 0-1] [Manquant=*] | | |
| Statistiques [NP/ P] | [Valide=2084 /-] [Non-valide=1987 /-] | | |
| Valeur | LibellÃ© | Enreg. | Pourcentage |
| 0 | | 1075 | 51.6% |
| 1 | | 1009 | 48.4% |
| Sysmiss | | 1987 | |
| Avertissement: Ces chiffres indiquent le nombre de cas identifiÃ©s dans le fichier de donnÃ©es. Ils ne peuvent pas Ãªtre interprÃ©tÃ©s comme Ã©tant reprÃ©sentatifs de la population concernÃ©e. | | | |
| # montant_app: montant Ã© appliquer | | | |
| Information | [Type= continue] [Format=numeric] [Gamme= 120000-682000] [Manquant=*] | | |
| Statistiques [NP/ P] | [Valide=2084 /-] [Non-valide=1987 /-] [Moyenne=392100.768 /-] [Ecart type=280926.455 /-] | | |
| # rand1: Choix alÃ©atoire pour le taux | | | |
| Information | [Type= continue] [Format=numeric] [Gamme= 0.000552688456977424-0.999118457750795] [Manquant=*] | | |
| Statistiques [NP/ P] | [Valide=2084 /-] [Non-valide=1987 /-] [Moyenne=0.5 /-] [Ecart type=0.286 /-] | | |
| # rand11: Choix alÃ©atoire entre des taux | | | |
| Information | [Type= discrÃ¨te] [Format=numeric] [Gamme= 0-2] [Manquant=*] | | |
| Statistiques [NP/ P] | [Valide=2084 /-] [Non-valide=1987 /-] | | |
| Valeur | LibellÃ© | Enreg. | Pourcentage |
| 0 | | 510 | 24.5% |
| 1 | | 1056 | 50.7% |
| 2 | | 518 | 24.9% |
| Sysmiss | | 1987 | |
| Avertissement: Ces chiffres indiquent le nombre de cas identifiÃ©s dans le fichier de donnÃ©es. Ils ne peuvent pas Ãªtre interprÃ©tÃ©s comme Ã©tant reprÃ©sentatifs de la population concernÃ©e. | | | |
| # taux: choix du taux | | | |
| Information | [Type= continue] [Format=numeric] [Gamme= 0.33-1] [Manquant=*] | | |
| Statistiques [NP/ P] | [Valide=2084 /-] [Non-valide=1987 /-] [Moyenne=0.664 /-] [Ecart type=0.235 /-] | | |

Montant_solaire: Montant des produits soalires

| | | | |
|----------------------|--|--|--|
| Information | [Type= continue] [Format=numeric] [Gamme= 39600-682000] [Manquant=*] | | |
| Statistiques [NP/ P] | [Valide=2084 /-] [Non-valide=1987 /-] [Moyenne=259377.025 /-] [Ecart type=217657.766 /-] | | |

E2: E2.EnquÃªteur: Enregistrer lâ€™ID du rÃ©pondant pour cette section

| | | | |
|----------------------|--|--|--|
| Information | [Type= discrète] [Format=numeric] [Gamme= 1-10] [Manquant=*] | | |
| Statistiques [NP/ P] | [Valide=2084 /-] [Non-valide=1987 /-] | | |

| Valeur | Libellé | Enreg. | Pourcentage |
|---------|---------|--------|-------------------|
| 1 | | 1558 | <div></div> 74.8% |
| 2 | | 509 | <div></div> 24.4% |
| 3 | | 7 | 0.3% |
| 4 | | 4 | 0.2% |
| 5 | | 1 | 0.0% |
| 6 | | 2 | 0.1% |
| 7 | | 2 | 0.1% |
| 10 | | 1 | 0.0% |
| Sysmiss | | 1987 | |

Avertissement: Ces chiffres indiquent le nombre de cas identifiés dans le fichier de données. Ils ne peuvent pas être interprétés comme étant représentatifs de la population concernée.

section_E_suit: deb_enq/section_E/section_E_suite

| | | | |
|----------------------|--|--|--|
| Information | [Type= discrète] [Format=numeric] [Manquant=*] | | |
| Statistiques [NP/ P] | [Valide=0 /-] [Non-valide=4071 /-] | | |

| Valeur | Libellé | Enreg. | Pourcentage |
|---------|---------|--------|-------------|
| Sysmiss | | 4071 | |

Avertissement: Ces chiffres indiquent le nombre de cas identifiés dans le fichier de données. Ils ne peuvent pas être interprétés comme étant représentatifs de la population concernée.

suite1: deb_enq/section_E/section_E_suite1

| | | | |
|----------------------|--|--|--|
| Information | [Type= discrète] [Format=numeric] [Manquant=*] | | |
| Statistiques [NP/ P] | [Valide=0 /-] [Non-valide=4071 /-] | | |

| Valeur | Libellé | Enreg. | Pourcentage |
|---------|---------|--------|-------------|
| Sysmiss | | 4071 | |

Avertissement: Ces chiffres indiquent le nombre de cas identifiés dans le fichier de données. Ils ne peuvent pas être interprétés comme étant représentatifs de la population concernée.

suite0: deb_enq/section_E/section_E_suite0

| | | | |
|----------------------|--|--|--|
| Information | [Type= discrète] [Format=numeric] [Manquant=*] | | |
| Statistiques [NP/ P] | [Valide=0 /-] [Non-valide=4071 /-] | | |

| Valeur | Libellé | Enreg. | Pourcentage |
|---------|---------|--------|-------------|
| Sysmiss | | 4071 | |

Avertissement: Ces chiffres indiquent le nombre de cas identifiés dans le fichier de données. Ils ne peuvent pas être interprétés comme étant représentatifs de la population concernée.

E3: E3.Consentiriez-vous Ã payer {} FCFA cet appareil solaireÂ ?

| | | | |
|----------------------|---|--|--|
| Information | [Type= discrète] [Format=numeric] [Gamme= 1-2] [Manquant=*] | | |
| Statistiques [NP/ P] | [Valide=2084 /-] [Non-valide=1987 /-] | | |

| Valeur | Libellé | Enreg. | Pourcentage |
|---------|---------|--------|-------------------|
| 1 | Oui | 234 | <div></div> 11.2% |
| 2 | Non | 1850 | <div></div> 88.8% |
| Sysmiss | | 1987 | |

Avertissement: Ces chiffres indiquent le nombre de cas identifiés dans le fichier de données. Ils ne peuvent pas être interprétés comme étant représentatifs de la population concernée.

| # E4: E4.Consentiriez-vous Ã payer {} FCFA pour cet appareil solaire si on vous accord | | | |
|--|---|--------|------------------------------|
| Information | [Type= discrète] [Format=numeric] [Gamme= 1-888] [Manquant=*] | | |
| Statistiques [NP/ P] | [Valide=1850 /-] [Non-valide=2221 /-] | | |
| Valeur | Libellé | Enreg. | Pourcentage |
| 1 | Oui | 81 | <div><div></div></div> 4.4% |
| 2 | Non | 1685 | <div><div></div></div> 91.1% |
| 888 | Ne sait pas | 84 | <div><div></div></div> 4.5% |
| Sysmiss | | 2221 | |
| Avertissement: Ces chiffres indiquent le nombre de cas identifiés dans le fichier de données. Ils ne peuvent pas être interprétés comme étant représentatifs de la population concernée. | | | |
| # E5: E5.Consentiriez-vous Ã payer {} FCFA pour cet appareil solaire Ã Ã©lectrique si o | | | |
| Information | [Type= discrète] [Format=numeric] [Gamme= 1-888] [Manquant=*] | | |
| Statistiques [NP/ P] | [Valide=1769 /-] [Non-valide=2302 /-] | | |
| Valeur | Libellé | Enreg. | Pourcentage |
| 1 | Oui | 116 | <div><div></div></div> 6.6% |
| 2 | Non | 1542 | <div><div></div></div> 87.2% |
| 888 | Ne sait pas | 111 | <div><div></div></div> 6.3% |
| Sysmiss | | 2302 | |
| Avertissement: Ces chiffres indiquent le nombre de cas identifiés dans le fichier de données. Ils ne peuvent pas être interprétés comme étant représentatifs de la population concernée. | | | |
| # E6: E6.Consentiriez-vous Ã payer {} FCFA pour cet appareil solaire si on vous accord | | | |
| Information | [Type= discrète] [Format=numeric] [Gamme= 1-888] [Manquant=*] | | |
| Statistiques [NP/ P] | [Valide=1653 /-] [Non-valide=2418 /-] | | |
| Valeur | Libellé | Enreg. | Pourcentage |
| 1 | Oui | 163 | <div><div></div></div> 9.9% |
| 2 | Non | 1341 | <div><div></div></div> 81.1% |
| 888 | Ne sait pas | 149 | <div><div></div></div> 9.0% |
| Sysmiss | | 2418 | |
| Avertissement: Ces chiffres indiquent le nombre de cas identifiés dans le fichier de données. Ils ne peuvent pas être interprétés comme étant représentatifs de la population concernée. | | | |
| # E7: E7.Pourquoi vous nâ€™accepteriez pas l'offre? | | | |
| Information | [Type= discrète] [Format=numeric] [Gamme= 1-555] [Manquant=*] | | |
| Statistiques [NP/ P] | [Valide=509 /-] [Non-valide=3562 /-] | | |
| Valeur | Libellé | Enreg. | Pourcentage |
| 1 | Je nâ€™ai pas les moyens de payer | 458 | <div><div></div></div> 90.0% |
| 2 | Pas besoin d' Ã©lectricitÃ© | 1 | <div><div></div></div> 0.2% |
| 3 | Entretien / maintenance de l'appareil pas disponibles | 39 | <div><div></div></div> 7.7% |
| 555 | Autre, prÃ©cisez | 11 | <div><div></div></div> 2.2% |
| Sysmiss | | 3562 | |
| Avertissement: Ces chiffres indiquent le nombre de cas identifiés dans le fichier de données. Ils ne peuvent pas être interprétés comme étant représentatifs de la population concernée. | | | |
| # E7a: E7a.Autres raisons de la non acceptation de l'offre | | | |
| Information | [Type= discrète] [Format=character] [Manquant=*] | | |
| Statistiques [NP/ P] | [Valide=11 /-] [Non-valide=0 /-] | | |
| Valeur | Libellé | Enreg. | Pourcentage |
| Attente | | 1 | <div><div></div></div> 9.1% |
| Au chef de mÃ©nage de | | 1 | <div><div></div></div> 9.1% |

| # E7a: E7a.Autres raisons de la non acceptation de l'offre | | | |
|--|--|--------|-------------------|
| Valeur | Libellé | Enreg. | Pourcentage |
| r pondre   cette question | | | |
| C'EST MON MARI QUI DECIDE | | 1 | <div></div> 9.1% |
| C'est a mon mari de d cider de la r ponse a cette question | | 1 | <div></div> 9.1% |
| CE N'EST PAS MOI QUI DECIDE | | 2 | <div></div> 18.2% |
| En attente de la connexion | | 2 | <div></div> 18.2% |
| J'ACCEPTTE | | 1 | <div></div> 9.1% |
| Oui je peux payer dans 6mois | | 1 | <div></div> 9.1% |
| Pas   elle de prendre des d cisions | | 1 | <div></div> 9.1% |
| Avertissement: Ces chiffres indiquent le nombre de cas identifi s dans le fichier de donn es. Ils ne peuvent pas  tre interpr t s comme  tant repr sentatifs de la population concern e. | | | |
| # section_F_0: d. eclaireage a base de petrole / combustibles / bougies | | | |
| Information | [Type= discr te] [Format=numeric] [Manquant=*] | | |
| Statistiques [NP/ P] | [Valide=0 /-] [Non-valide=4071 /-] | | |
| Valeur | Libell  | Enreg. | Pourcentage |
| Sysmiss | | 4071 | |
| Avertissement: Ces chiffres indiquent le nombre de cas identifi s dans le fichier de donn es. Ils ne peuvent pas  tre interpr t s comme  tant repr sentatifs de la population concern e. | | | |
| # F1: deb_enq/F1 | | | |
| Information | [Type= discr te] [Format=numeric] [Gamme= 1-21] [Manquant=*] | | |
| Statistiques [NP/ P] | [Valide=4048 /-] [Non-valide=23 /-] | | |
| Valeur | Libell  | Enreg. | Pourcentage |
| 1 | | 2884 | <div></div> 71.2% |
| 2 | | 1130 | <div></div> 27.9% |
| 3 | | 17 | <div></div> 0.4% |
| 4 | | 6 | <div></div> 0.1% |
| 6 | | 5 | <div></div> 0.1% |
| 7 | | 1 | <div></div> 0.0% |
| 8 | | 1 | <div></div> 0.0% |
| 9 | | 1 | <div></div> 0.0% |
| 10 | | 2 | <div></div> 0.0% |
| 21 | | 1 | <div></div> 0.0% |
| Sysmiss | | 23 | |
| Avertissement: Ces chiffres indiquent le nombre de cas identifi s dans le fichier de donn es. Ils ne peuvent pas  tre interpr t s comme  tant repr sentatifs de la population concern e. | | | |
| # F3_sum: deb_enq/F3_sum | | | |
| Information | [Type= discr te] [Format=numeric] [Gamme= 0-1] [Manquant=*] | | |
| Statistiques [NP/ P] | [Valide=4071 /-] [Non-valide=0 /-] | | |

| # F3_sum: deb_enq/F3_sum | | | |
|--|---|--------|-------------------|
| Valeur | Libellé | Enreg. | Pourcentage |
| 0 | | 4052 | <div></div> 99.5% |
| 1 | | 19 | 0.5% |
| Avertissement: Ces chiffres indiquent le nombre de cas identifiés dans le fichier de données. Ils ne peuvent pas être interprétés comme étant représentatifs de la population concernée. | | | |
| # F13: d13.COMBUSTIBLE UTILISE | | | |
| Information | [Type= discrète] [Format=numeric] [Gamme= 1-3] [Manquant=*] | | |
| Statistiques [NP/ P] | [Valide=3129 /-] [Non-valide=942 /-] | | |
| Valeur | Libellé | Enreg. | Pourcentage |
| 1 | | 64 | <div></div> 2.0% |
| 2 | | 12 | 0.4% |
| 3 | | 3053 | <div></div> 97.6% |
| Sysmiss | | 942 | |
| Avertissement: Ces chiffres indiquent le nombre de cas identifiés dans le fichier de données. Ils ne peuvent pas être interprétés comme étant représentatifs de la population concernée. | | | |
| # F131: Bougie | | | |
| Information | [Type= discrète] [Format=numeric] [Gamme= 0-1] [Manquant=*] | | |
| Statistiques [NP/ P] | [Valide=3129 /-] [Non-valide=942 /-] | | |
| Valeur | Libellé | Enreg. | Pourcentage |
| 0 | Non | 3065 | <div></div> 98.0% |
| 1 | Oui | 64 | <div></div> 2.0% |
| Sysmiss | | 942 | |
| Avertissement: Ces chiffres indiquent le nombre de cas identifiés dans le fichier de données. Ils ne peuvent pas être interprétés comme étant représentatifs de la population concernée. | | | |
| # F132: PÃ©trole | | | |
| Information | [Type= discrète] [Format=numeric] [Gamme= 0-1] [Manquant=*] | | |
| Statistiques [NP/ P] | [Valide=3129 /-] [Non-valide=942 /-] | | |
| Valeur | Libellé | Enreg. | Pourcentage |
| 0 | Non | 3117 | <div></div> 99.6% |
| 1 | Oui | 12 | 0.4% |
| Sysmiss | | 942 | |
| Avertissement: Ces chiffres indiquent le nombre de cas identifiés dans le fichier de données. Ils ne peuvent pas être interprétés comme étant représentatifs de la population concernée. | | | |
| # F14_1: d14_1.Quelle est la quantité totale de BOUGIE que vous achetez habituellement po | | | |
| Information | [Type= continue] [Format=numeric] [Gamme= 0-888] [Manquant=*] | | |
| Statistiques [NP/ P] | [Valide=64 /-] [Non-valide=4007 /-] [Moyenne=13.984 /-] [Ecart type=110.99 /-] | | |
| # F15_1: d15_1.Combien de temps est-ce que cette quantité de BOUGIE dure habituellement? | | | |
| Information | [Type= continue] [Format=numeric] [Gamme= 0-888] [Manquant=*] | | |
| Statistiques [NP/ P] | [Valide=64 /-] [Non-valide=4007 /-] [Moyenne=14.344 /-] [Ecart type=111.004 /-] | | |
| # F16_1: d16_1.Combien payez-vous pour cette quantité achetÃ©e de BOUGIE? | | | |
| Information | [Type= discrète] [Format=numeric] [Manquant=*] | | |
| Statistiques [NP/ P] | [Valide=0 /-] [Non-valide=4071 /-] | | |
| Valeur | Libellé | Enreg. | Pourcentage |
| Sysmiss | | 4071 | |
| Avertissement: Ces chiffres indiquent le nombre de cas identifiés dans le fichier de données. Ils ne peuvent pas être interprétés comme étant représentatifs de la population concernée. | | | |

F17_1: d17_1.QUEL POURCENTAGE DE CE BOUGIE EST CE QUE VOUS UTILISEZ POUR Lâ€™ECLAIRAGE?

Information

[Type= discrète] [Format=numeric] [Gamme= 111-111] [Manquant=*]

Statistiques [NP/ P]

[Valide=64 /-] [Non-valide=4007 /-]

| Valeur | Libellé | Enreg. | Pourcentage |
|---------|---------|--------|--------------------|
| 111 | | 64 | <div></div> 100.0% |
| Sysmiss | | 4007 | |

Avertissement: Ces chiffres indiquent le nombre de cas identifiés dans le fichier de données. Ils ne peuvent pas être interprétés comme étant représentatifs de la population concernée.

F14_2: d14_2.Quelle est la quantité totale de PETROLE que vous achetez habituellement p

Information

[Type= discrète] [Format=numeric] [Gamme= 0-1] [Manquant=*]

Statistiques [NP/ P]

[Valide=12 /-] [Non-valide=4059 /-]

| Valeur | Libellé | Enreg. | Pourcentage |
|---------|---------|--------|-------------------|
| 0 | | 2 | <div></div> 16.7% |
| 1 | | 10 | <div></div> 83.3% |
| Sysmiss | | 4059 | |

Avertissement: Ces chiffres indiquent le nombre de cas identifiés dans le fichier de données. Ils ne peuvent pas être interprétés comme étant représentatifs de la population concernée.

F15_2: d15_2.Combien de temps est-ce que cette quantité de PETROLE dure habituellement?

Information

[Type= continue] [Format=numeric] [Gamme= 0-45] [Manquant=*]

Statistiques [NP/ P]

[Valide=12 /-] [Non-valide=4059 /-] [Moyenne=19.25 /-] [Ecart type=14.839 /-]

F16_2: d16_2.Combien payez-vous pour cette quantité achetée de PETROLE?

Information

[Type= continue] [Format=numeric] [Gamme= 50-1000] [Manquant=*]

Statistiques [NP/ P]

[Valide=10 /-] [Non-valide=4061 /-] [Moyenne=640 /-] [Ecart type=241.293 /-]

F17_2: d17_2.QUEL POURCENTAGE DE CE PETROLE EST CE QUE VOUS UTILISEZ POUR Lâ€™ECLAIRAGE?

Information

[Type= continue] [Format=numeric] [Gamme= 0-100] [Manquant=*]

Statistiques [NP/ P]

[Valide=12 /-] [Non-valide=4059 /-] [Moyenne=26.417 /-] [Ecart type=31.793 /-]

section_gg: SECTION.PILES

Information

[Type= discrète] [Format=numeric] [Manquant=*]

Statistiques [NP/ P]

[Valide=0 /-] [Non-valide=4071 /-]

| Valeur | Libellé | Enreg. | Pourcentage |
|---------|---------|--------|-------------|
| Sysmiss | | 4071 | |

Avertissement: Ces chiffres indiquent le nombre de cas identifiés dans le fichier de données. Ils ne peuvent pas être interprétés comme étant représentatifs de la population concernée.

G1: G1.Enquêteur: Enregistrer lâ€™ID du répondant pour cette section

Information

[Type= discrète] [Format=numeric] [Gamme= 1-21] [Manquant=*]

Statistiques [NP/ P]

[Valide=4068 /-] [Non-valide=3 /-]

| Valeur | Libellé | Enreg. | Pourcentage |
|--------|---------|--------|-------------------|
| 1 | | 2943 | <div></div> 72.3% |
| 2 | | 1085 | <div></div> 26.7% |
| 3 | | 20 | <div></div> 0.5% |
| 4 | | 7 | <div></div> 0.2% |
| 5 | | 1 | <div></div> 0.0% |
| 6 | | 6 | <div></div> 0.1% |
| 7 | | 2 | <div></div> 0.0% |

| # G1: G1.EnquÃªteur: Enregistrer lâ€™ID du rÃ©pondant pour cette section | | | |
|--|---|--------|-------------|
| Valeur | LibellÃ© | Enreg. | Pourcentage |
| 8 | | 1 | 0.0% |
| 10 | | 2 | 0.0% |
| 21 | | 1 | 0.0% |
| Sysmiss | | 3 | |
| Avertissement: Ces chiffres indiquent le nombre de cas identifiÃ©s dans le fichier de donnÃ©es. Ils ne peuvent pas Ãªtre interprÃ©tÃ©s comme Ã©tant reprÃ©sentatifs de la population concernÃ©e. | | | |
| # section_G_rep_: deb_enq/SECTION_G/section_G_rep_count | | | |
| Information | [Type= discrÃ¨te] [Format=numeric] [Gamme= 3-3] [Manquant=*] | | |
| Statistiques [NP/ P] | [Valide=4071 /-] [Non-valide=0 /-] | | |
| Valeur | LibellÃ© | Enreg. | Pourcentage |
| 3 | | 4071 | 100.0% |
| Avertissement: Ces chiffres indiquent le nombre de cas identifiÃ©s dans le fichier de donnÃ©es. Ils ne peuvent pas Ãªtre interprÃ©tÃ©s comme Ã©tant reprÃ©sentatifs de la population concernÃ©e. | | | |
| # G3_sum: somme | | | |
| Information | [Type= discrÃ¨te] [Format=numeric] [Gamme= 0-3] [Manquant=*] | | |
| Statistiques [NP/ P] | [Valide=4071 /-] [Non-valide=0 /-] | | |
| Valeur | LibellÃ© | Enreg. | Pourcentage |
| 0 | | 360 | 8.8% |
| 1 | | 3022 | 74.2% |
| 2 | | 624 | 15.3% |
| 3 | | 65 | 1.6% |
| Avertissement: Ces chiffres indiquent le nombre de cas identifiÃ©s dans le fichier de donnÃ©es. Ils ne peuvent pas Ãªtre interprÃ©tÃ©s comme Ã©tant reprÃ©sentatifs de la population concernÃ©e. | | | |
| # G9: G9.Combien de piles achetez-vous chaque moisÃ ? | | | |
| Information | [Type= continue] [Format=numeric] [Gamme= 0-80] [Manquant=*] | | |
| Statistiques [NP/ P] | [Valide=3710 /-] [Non-valide=361 /-] [Moyenne=11.815 /-] [Ecart type=10.465 /-] | | |
| # G10: G10.Combien dÃ©pensez-vous tous les mois pour lâ€™achat des pilesÃ ? | | | |
| Information | [Type= continue] [Format=numeric] [Gamme= 0-12000] [Manquant=*] | | |
| Statistiques [NP/ P] | [Valide=3710 /-] [Non-valide=361 /-] [Moyenne=946.989 /-] [Ecart type=897.502 /-] | | |
| # H1: H1.EnquÃªteur: Enregistrer lâ€™ID du rÃ©pondant pour cette section | | | |
| Information | [Type= discrÃ¨te] [Format=numeric] [Gamme= 1-21] [Manquant=*] | | |
| Statistiques [NP/ P] | [Valide=4065 /-] [Non-valide=6 /-] | | |
| Valeur | LibellÃ© | Enreg. | Pourcentage |
| 1 | | 2344 | 57.7% |
| 2 | | 1667 | 41.0% |
| 3 | | 30 | 0.7% |
| 4 | | 9 | 0.2% |
| 5 | | 1 | 0.0% |
| 6 | | 6 | 0.1% |
| 7 | | 2 | 0.0% |
| 8 | | 2 | 0.0% |
| 9 | | 1 | 0.0% |
| 10 | | 2 | 0.0% |
| 21 | | 1 | 0.0% |
| Sysmiss | | 6 | |

| | | | |
|--|---|--------|------------------------------|
| # H1: H1.EnquÃªteur: Enregistrer lâ€™ID du rÃ©pondant pour cette section | | | |
| Avertissement: Ces chiffres indiquent le nombre de cas identifiÃ©s dans le fichier de donnÃ©es. Ils ne peuvent pas Ãªtre interprÃ©tÃ©s comme Ã©tant reprÃ©sentatifs de la population concernÃ©e. | | | |
| # H3_sum | | | |
| Information | [Type= discrÃ¨te] [Format=numeric] [Gamme= 0-3] [Manquant=*] | | |
| Statistiques [NP/ P] | [Valide=4071 /-] [Non-valide=0 /-] | | |
| Valeur | LibellÃ© | Enreg. | Pourcentage |
| 0 | | 466 | <div><div></div></div> 11.4% |
| 1 | | 3218 | <div><div></div></div> 79.0% |
| 2 | | 378 | <div><div></div></div> 9.3% |
| 3 | | 9 | <div><div></div></div> 0.2% |
| Avertissement: Ces chiffres indiquent le nombre de cas identifiÃ©s dans le fichier de donnÃ©es. Ils ne peuvent pas Ãªtre interprÃ©tÃ©s comme Ã©tant reprÃ©sentatifs de la population concernÃ©e. | | | |
| # H19a1: combien de minutes au total est ce que:a.Femmes(Age 15 ans et plus) | | | |
| Information | [Type= continue] [Format=numeric] [Gamme= 0-600] [Manquant=*] | | |
| Statistiques [NP/ P] | [Valide=3810 /-] [Non-valide=261 /-] [Moyenne=34.366 /-] [Ecart type=53.352 /-] | | |
| # H19a2: combien de minutes au total est ce que:b.Filles(Moins de 15 ans) | | | |
| Information | [Type= continue] [Format=numeric] [Gamme= 0-240] [Manquant=*] | | |
| Statistiques [NP/ P] | [Valide=2385 /-] [Non-valide=1686 /-] [Moyenne=8.089 /-] [Ecart type=28.273 /-] | | |
| # H19a3: combien de minutes au total est ce que:c.Hommes(Age 15 ans et plus) | | | |
| Information | [Type= continue] [Format=numeric] [Gamme= 0-720] [Manquant=*] | | |
| Statistiques [NP/ P] | [Valide=3837 /-] [Non-valide=234 /-] [Moyenne=29.883 /-] [Ecart type=91.721 /-] | | |
| # H19a4: combien de minutes au total est ce que:d.GarÃ§ons(Moins de 15 ans) | | | |
| Information | [Type= continue] [Format=numeric] [Gamme= 0-350] [Manquant=*] | | |
| Statistiques [NP/ P] | [Valide=2687 /-] [Non-valide=1384 /-] [Moyenne=3.081 /-] [Ecart type=20.061 /-] | | |
| # H20a1: A quelle frÃ©quence est-ce que:a.Femmes(Age 15 ans et plus) | | | |
| Information | [Type= discrÃ¨te] [Format=numeric] [Gamme= 1-4] [Manquant=*] | | |
| Statistiques [NP/ P] | [Valide=2505 /-] [Non-valide=1566 /-] | | |
| Valeur | LibellÃ© | Enreg. | Pourcentage |
| 1 | Tous les jours | 1495 | <div><div></div></div> 59.7% |
| 2 | Une fois par semaine | 407 | <div><div></div></div> 16.2% |
| 3 | Deux fois par semaine | 361 | <div><div></div></div> 14.4% |
| 4 | Une fois par mois | 242 | <div><div></div></div> 9.7% |
| Sysmiss | | 1566 | |
| Avertissement: Ces chiffres indiquent le nombre de cas identifiÃ©s dans le fichier de donnÃ©es. Ils ne peuvent pas Ãªtre interprÃ©tÃ©s comme Ã©tant reprÃ©sentatifs de la population concernÃ©e. | | | |
| # H20a2: A quelle frÃ©quence est-ce que:b.Filles(Moins de 15 ans) | | | |
| Information | [Type= discrÃ¨te] [Format=numeric] [Gamme= 1-4] [Manquant=*] | | |
| Statistiques [NP/ P] | [Valide=390 /-] [Non-valide=3681 /-] | | |
| Valeur | LibellÃ© | Enreg. | Pourcentage |
| 1 | Tous les jours | 147 | <div><div></div></div> 37.7% |
| 2 | Une fois par semaine | 132 | <div><div></div></div> 33.8% |
| 3 | Deux fois par semaine | 80 | <div><div></div></div> 20.5% |
| 4 | Une fois par mois | 31 | <div><div></div></div> 7.9% |
| Sysmiss | | 3681 | |
| Avertissement: Ces chiffres indiquent le nombre de cas identifiÃ©s dans le fichier de donnÃ©es. Ils ne peuvent pas Ãªtre interprÃ©tÃ©s comme Ã©tant reprÃ©sentatifs de la population concernÃ©e. | | | |

| # H20a3: A quelle fréquence est-ce que:c.Hommes(Age 15 ans et plus) | | | |
|--|---|--------|------------------------------|
| Information | [Type= discrète] [Format=numeric] [Gamme= 1-4] [Manquant=*] | | |
| Statistiques [NP/ P] | [Valide=1057 /-] [Non-valide=3014 /-] | | |
| Valeur | Libellé | Enreg. | Pourcentage |
| 1 | Tous les jours | 176 | <div><div></div></div> 16.7% |
| 2 | Une fois par semaine | 192 | <div><div></div></div> 18.2% |
| 3 | Deux fois par semaine | 96 | <div><div></div></div> 9.1% |
| 4 | Une fois par mois | 593 | <div><div></div></div> 56.1% |
| Sysmiss | | 3014 | |
| Avertissement: Ces chiffres indiquent le nombre de cas identifiés dans le fichier de données. Ils ne peuvent pas être interprétés comme étant représentatifs de la population concernée. | | | |
| # H20a4: A quelle fréquence est-ce que:d.Garçons(Moins de 15 ans) | | | |
| Information | [Type= discrète] [Format=numeric] [Gamme= 1-4] [Manquant=*] | | |
| Statistiques [NP/ P] | [Valide=140 /-] [Non-valide=3931 /-] | | |
| Valeur | Libellé | Enreg. | Pourcentage |
| 1 | Tous les jours | 39 | <div><div></div></div> 27.9% |
| 2 | Une fois par semaine | 54 | <div><div></div></div> 38.6% |
| 3 | Deux fois par semaine | 32 | <div><div></div></div> 22.9% |
| 4 | Une fois par mois | 15 | <div><div></div></div> 10.7% |
| Sysmiss | | 3931 | |
| Avertissement: Ces chiffres indiquent le nombre de cas identifiés dans le fichier de données. Ils ne peuvent pas être interprétés comme étant représentatifs de la population concernée. | | | |
| # I1: I1.Enquêteur: Noter l'€™ID du répondant pour cette section | | | |
| Information | [Type= discrète] [Format=numeric] [Gamme= 1-21] [Manquant=*] | | |
| Statistiques [NP/ P] | [Valide=4068 /-] [Non-valide=3 /-] | | |
| Valeur | Libellé | Enreg. | Pourcentage |
| 1 | | 2096 | <div><div></div></div> 51.5% |
| 2 | | 1905 | <div><div></div></div> 46.8% |
| 3 | | 42 | <div><div></div></div> 1.0% |
| 4 | | 9 | <div><div></div></div> 0.2% |
| 5 | | 3 | <div><div></div></div> 0.1% |
| 6 | | 6 | <div><div></div></div> 0.1% |
| 7 | | 2 | <div><div></div></div> 0.0% |
| 8 | | 2 | <div><div></div></div> 0.0% |
| 10 | | 2 | <div><div></div></div> 0.0% |
| 21 | | 1 | <div><div></div></div> 0.0% |
| Sysmiss | | 3 | |
| Avertissement: Ces chiffres indiquent le nombre de cas identifiés dans le fichier de données. Ils ne peuvent pas être interprétés comme étant représentatifs de la population concernée. | | | |
| # I34: I34.Enquêteur: À partir des réponses À I.14 [] et I.17 [] est-ce le ménage util | | | |
| Information | [Type= discrète] [Format=numeric] [Gamme= 1-888] [Manquant=*] | | |
| Statistiques [NP/ P] | [Valide=3998 /-] [Non-valide=73 /-] | | |
| Valeur | Libellé | Enreg. | Pourcentage |
| 1 | Oui | 661 | <div><div></div></div> 16.5% |
| 2 | Non | 3329 | <div><div></div></div> 83.3% |
| 888 | Ne sait pas | 8 | <div><div></div></div> 0.2% |
| Sysmiss | | 73 | |
| Avertissement: Ces chiffres indiquent le nombre de cas identifiés dans le fichier de données. Ils ne peuvent pas être interprétés comme étant représentatifs de la population concernée. | | | |

| # I35: I35.Notez la forme approximative de l'espace de cuisson | | | | |
|--|---------------------------------|---|------------------------------|--|
| Information | | [Type= discrète] [Format=numeric] [Gamme= 1-4] [Manquant=*] | | |
| Statistiques [NP/ P] | | [Valide=660 /-] [Non-valide=3411 /-] | | |
| Valeur | Libellé | Enreg. | Pourcentage | |
| 1 | A peu prÃˆs carrÃ©e | 457 | <div><div></div></div> 69.2% | |
| 2 | A peu prÃˆs rectangulaire | 86 | <div><div></div></div> 13.0% | |
| 3 | A peu prÃˆs ronde | 117 | <div><div></div></div> 17.7% | |
| 4 | Aucun | 0 | | |
| Sysmiss | | 3411 | | |
| Avertissement: Ces chiffres indiquent le nombre de cas identifi s dans le fichier de donn es. Ils ne peuvent pas  tre interpr t s comme  tant repr sentatifs de la population concern e. | | | | |
| # dim_label: label | | | | |
| Information | | [Type= discr te] [Format=character] [Manquant=*] | | |
| Statistiques [NP/ P] | | [Valide=660 /-] [Non-valide=0 /-] | | |
| Valeur | Libell  | Enreg. | Pourcentage | |
| A peu prÃˆs carrÃ©e | | 457 | <div><div></div></div> 69.2% | |
| A peu prÃˆs rectangulaire | | 86 | <div><div></div></div> 13.0% | |
| A peu prÃˆs ronde | | 117 | <div><div></div></div> 17.7% | |
| Avertissement: Ces chiffres indiquent le nombre de cas identifi s dans le fichier de donn es. Ils ne peuvent pas  tre interpr t s comme  tant repr sentatifs de la population concern e. | | | | |
| # I36_1: Longueur (Cm) | | | | |
| Information | | [Type= continue] [Format=numeric] [Gamme= 2-500] [Manquant=*] | | |
| Statistiques [NP/ P] | | [Valide=544 /-] [Non-valide=3527 /-] [Moyenne=143.36 /-] [Ecart type=90.96 /-] | | |
| # I36_2: Largeur (Cm) | | | | |
| Information | | [Type= continue] [Format=numeric] [Gamme= 4-388] [Manquant=*] | | |
| Statistiques [NP/ P] | | [Valide=86 /-] [Non-valide=3985 /-] [Moyenne=162.395 /-] [Ecart type=88.274 /-] | | |
| # I36_3: Rayon (Cm) | | | | |
| Information | | [Type= continue] [Format=numeric] [Gamme= 8-250] [Manquant=*] | | |
| Statistiques [NP/ P] | | [Valide=117 /-] [Non-valide=3954 /-] [Moyenne=76.436 /-] [Ecart type=64.125 /-] | | |
| # I37: I37.Notez le type de toit qui recouvre l'espace de cuisson | | | | |
| Information | | [Type= discr te] [Format=numeric] [Gamme= 1-4] [Manquant=*] | | |
| Statistiques [NP/ P] | | [Valide=658 /-] [Non-valide=3413 /-] | | |
| Valeur | Libell  | Enreg. | Pourcentage | |
| 1 | Plat | 167 | <div><div></div></div> 25.4% | |
| 2 | A peu prÃˆs Conique | 6 | <div><div></div></div> 0.9% | |
| 3 | Pignon (triangulaire - crois  ) | 7 | <div><div></div></div> 1.1% | |
| 4 | Aucun | 478 | <div><div></div></div> 72.6% | |
| Sysmiss | | 3413 | | |
| Avertissement: Ces chiffres indiquent le nombre de cas identifi s dans le fichier de donn es. Ils ne peuvent pas  tre interpr t s comme  tant repr sentatifs de la population concern e. | | | | |
| # I38: I38.Estimer la hauteur du point du plafond le plus haut par rapport   votre prop | | | | |
| Information | | [Type= discr te] [Format=numeric] [Gamme= 1-5] [Manquant=*] | | |
| Statistiques [NP/ P] | | [Valide=181 /-] [Non-valide=3890 /-] | | |

| # I38: I38.Estimer la hauteur du point du plafond le plus haut par rapport Ã votre prop | | | |
|--|---|--------|------------------------------|
| Valeur | Libell  | Enreg. | Pourcentage |
| 1 | Plus petit que moi | 10 | <div><div></div></div> 5.5% |
| 2 | Ma taille | 61 | <div><div></div></div> 33.7% |
| 3 | 1, 5x ma taille | 86 | <div><div></div></div> 47.5% |
| 4 | 2 x ma taille | 21 | <div><div></div></div> 11.6% |
| 5 | Plus de 2 x ma taille | 3 | <div><div></div></div> 1.7% |
| Sysmiss | | 3890 | |
| Avertissement: Ces chiffres indiquent le nombre de cas identifi s dans le fichier de donn es. Ils ne peuvent pas  tre interpr t s comme  tant repr sentatifs de la population concern e. | | | |
| # I39: I39.Interrogez au sujet de syst me de ventilation ou observez: Evaluation du sys | | | |
| Information | [Type= discr te] [Format=numeric] [Gamme= 1-6] [Manquant=*] | | |
| Statistiques [NP/ P] | [Valide=181 /-] [Non-valide=3890 /-] | | |
| Valeur | Libell  | Enreg. | Pourcentage |
| 1 | Plein air | 11 | <div><div></div></div> 6.1% |
| 2 | Veranda ou une hotte est utilis e pour extraire la fum e | 1 | <div><div></div></div> 0.6% |
| 3 | Grandes ouvertures au dessus ou au dessous de la hauteur de | 6 | <div><div></div></div> 3.3% |
| 4 | Plus d'une fen tre | 95 | <div><div></div></div> 52.5% |
| 5 | Une seule fen tre | 46 | <div><div></div></div> 25.4% |
| 6 | Pas d'autres ouvertures que la porte | 22 | <div><div></div></div> 12.2% |
| Sysmiss | | 3890 | |
| Avertissement: Ces chiffres indiquent le nombre de cas identifi s dans le fichier de donn es. Ils ne peuvent pas  tre interpr t s comme  tant repr sentatifs de la population concern e. | | | |
| # I40: I40.Dans d'une journ e typique combien de minutes au total passe la personne qui | | | |
| Information | [Type= continue] [Format=numeric] [Gamme= 0-18000] [Manquant=*] | | |
| Statistiques [NP/ P] | [Valide=4068 /-] [Non-valide=3 /-] [Moyenne=146.921 /-] [Ecart type=292.264 /-] | | |
| # section_J: J. CHAUFFAGE DE L HABITATION ET DE L'EAU | | | |
| Information | [Type= discr te] [Format=numeric] [Manquant=*] | | |
| Statistiques [NP/ P] | [Valide=0 /-] [Non-valide=4071 /-] | | |
| Valeur | Libell  | Enreg. | Pourcentage |
| Sysmiss | | 4071 | |
| Avertissement: Ces chiffres indiquent le nombre de cas identifi s dans le fichier de donn es. Ils ne peuvent pas  tre interpr t s comme  tant repr sentatifs de la population concern e. | | | |
| # J1: J1.Chauffez-vous l'eau pour le lavage (soit pour la vaisselle et le lavage des v | | | |
| Information | [Type= discr te] [Format=numeric] [Gamme= 1-2] [Manquant=*] | | |
| Statistiques [NP/ P] | [Valide=4071 /-] [Non-valide=0 /-] | | |
| Valeur | Libell  | Enreg. | Pourcentage |
| 1 | Oui | 687 | <div><div></div></div> 16.9% |
| 2 | Non | 3384 | <div><div></div></div> 83.1% |
| Avertissement: Ces chiffres indiquent le nombre de cas identifi s dans le fichier de donn es. Ils ne peuvent pas  tre interpr t s comme  tant repr sentatifs de la population concern e. | | | |
| # J2: J2.Quelle est la principale source que vous utilisez pour chauffer l'eau? | | | |
| Information | [Type= discr te] [Format=numeric] [Gamme= 1-9] [Manquant=*] | | |
| Statistiques [NP/ P] | [Valide=687 /-] [Non-valide=3384 /-] | | |
| Valeur | Libell  | Enreg. | Pourcentage |
| 1 | Chauffage  lectrique / chaudi re | 6 | <div><div></div></div> 0.9% |
| 2 | Bouilloire | 153 | <div><div></div></div> 22.3% |

| # J2: J2.Quelle est la principale source que vous utilisez pour chauffer l'eau? | | | |
|--|---|--------|-------------|
| Valeur | Libellé | Enreg. | Pourcentage |
| 3 | Cuisinière électrique | 0 | |
| 4 | Chaudière à gaz | 3 | 0.4% |
| 5 | Cuisinière à gaz | 26 | 3.8% |
| 7 | Chauffe eau solaire | 1 | 0.1% |
| 8 | Foyer à combustible solide utilisé pour la cuisson | 492 | 71.6% |
| 9 | Foyer à combustible solide séparé | 6 | 0.9% |
| Sysmiss | | 3384 | |
| Avertissement: Ces chiffres indiquent le nombre de cas identifiés dans le fichier de données. Ils ne peuvent pas être interprétés comme étant représentatifs de la population concernée. | | | |
| # J3: J3.Quel est le PRINCIPAL combustible que vous utilisez dans ce foyer? | | | |
| Information | [Type= discrète] [Format=numeric] [Gamme= 1-555] [Manquant=*] | | |
| Statistiques [NP/ P] | [Valide=6 /-] [Non-valide=4065 /-] | | |
| Valeur | Libellé | Enreg. | Pourcentage |
| 1 | Bois acheté | 1 | 16.7% |
| 2 | Bois collecté | 2 | 33.3% |
| 3 | Charbon de bois | 3 | 50.0% |
| 4 | Charbon / lignite | 0 | |
| 5 | Déchets animaux / fumier | 0 | |
| 6 | Résidus de récolte / végétaux | 0 | |
| 7 | Sciure de bois | 0 | |
| 8 | Briquettes de charbon | 0 | |
| 9 | Briquettes de biomasse | 0 | |
| 10 | Ordures/ plastique | 0 | |
| 555 | Autre, précisez | 0 | |
| Sysmiss | | 4065 | |
| Avertissement: Ces chiffres indiquent le nombre de cas identifiés dans le fichier de données. Ils ne peuvent pas être interprétés comme étant représentatifs de la population concernée. | | | |

| # J3a: J3a autres combustibles | | | |
|--|---|--------|-------------|
| Information | [Type= discrète] [Format=numeric] [Manquant=*] | | |
| Statistiques [NP/ P] | [Valide=0 /-] [Non-valide=4071 /-] | | |
| Valeur | Libellé | Enreg. | Pourcentage |
| Sysmiss | | 4071 | |
| Avertissement: Ces chiffres indiquent le nombre de cas identifiés dans le fichier de données. Ils ne peuvent pas être interprétés comme étant représentatifs de la population concernée. | | | |
| # J4: J4.Chauffez-vous votre maison? | | | |
| Information | [Type= discrète] [Format=numeric] [Gamme= 1-2] [Manquant=*] | | |
| Statistiques [NP/ P] | [Valide=4071 /-] [Non-valide=0 /-] | | |
| Valeur | Libellé | Enreg. | Pourcentage |
| 1 | Oui | 12 | 0.3% |
| 2 | Non | 4059 | 99.7% |
| Avertissement: Ces chiffres indiquent le nombre de cas identifiés dans le fichier de données. Ils ne peuvent pas être interprétés comme étant représentatifs de la population concernée. | | | |
| # J5: J5.Quelle est la principale source que vous utilisez pour chauffer votre maison? | | | |
| Information | [Type= discrète] [Format=numeric] [Gamme= 1-6] [Manquant=*] | | |
| Statistiques [NP/ P] | [Valide=12 /-] [Non-valide=4059 /-] | | |
| Valeur | Libellé | Enreg. | Pourcentage |
| 1 | Chauffage Électrique | 1 | 8.3% |
| 2 | Chauffage É gaz | 0 | |
| 4 | Chauffe eau solaire | 0 | |
| 5 | Foyer É combustible solide utilisÉ pour la cuisson | 9 | 75.0% |
| 6 | Foyer É combustible solide sÉparÉ. | 2 | 16.7% |
| Sysmiss | | 4059 | |
| Avertissement: Ces chiffres indiquent le nombre de cas identifiés dans le fichier de données. Ils ne peuvent pas être interprétés comme étant représentatifs de la population concernée. | | | |
| # J6: Quel est le PRINCIPAL combustible que vous utilisez dans ce foyer? | | | |
| Information | [Type= discrète] [Format=numeric] [Gamme= 1-555] [Manquant=*] | | |
| Statistiques [NP/ P] | [Valide=2 /-] [Non-valide=4069 /-] | | |
| Valeur | Libellé | Enreg. | Pourcentage |
| 1 | Bois achetÉ | 0 | |
| 2 | Bois collectÉ | 1 | 50.0% |
| 3 | Charbon de bois | 1 | 50.0% |
| 4 | Charbon / lignite | 0 | |
| 5 | DÉchets animaux / fumier | 0 | |
| 6 | RÉsidus de récolte / végÉtaux | 0 | |
| 7 | Sciure de bois | 0 | |
| 8 | Briques de charbon | 0 | |
| 9 | Briques de biomasse | 0 | |
| 10 | Ordures/ plastique | 0 | |
| 555 | Autre, précisez | 0 | |
| Sysmiss | | 4069 | |
| Avertissement: Ces chiffres indiquent le nombre de cas identifiés dans le fichier de données. Ils ne peuvent pas être interprétés comme étant représentatifs de la population concernée. | | | |
| # J6a: J6a autres combustibles | | | |
| Information | [Type= discrète] [Format=numeric] [Manquant=*] | | |
| Statistiques [NP/ P] | [Valide=0 /-] [Non-valide=4071 /-] | | |

| # J6a: J6a autres combustibles | | | |
|--|--|--------|-------------|
| Valeur | Libellé | Enreg. | Pourcentage |
| Sysmiss | | 4071 | |
| Avertissement: Ces chiffres indiquent le nombre de cas identifiés dans le fichier de données. Ils ne peuvent pas être interprétés comme étant représentatifs de la population concernée. | | | |
| # section_K: BIENS DES MENAGES: APPAREILS ELECTRIQUES | | | |
| Information | [Type= discrète] [Format=numeric] [Manquant=*] | | |
| Statistiques [NP/ P] | [Valide=0 /-] [Non-valide=4071 /-] | | |
| Valeur | Libellé | Enreg. | Pourcentage |
| Sysmiss | | 4071 | |
| Avertissement: Ces chiffres indiquent le nombre de cas identifiés dans le fichier de données. Ils ne peuvent pas être interprétés comme étant représentatifs de la population concernée. | | | |
| # K: K.Quels sont les biens possédés par votre ménage? | | | |
| Information | [Type= discrète] [Format=character] [Manquant=*] | | |
| Statistiques [NP/ P] | [Valide=4071 /-] [Non-valide=0 /-] | | |
| Valeur | Libellé | Enreg. | Pourcentage |
| 1 | | 53 | 1.3% |
| 1 15 28 30 | | 1 | 0.0% |
| 1 19 | | 1 | 0.0% |
| 1 2 26 | | 1 | 0.0% |
| 1 2 26 28 | | 1 | 0.0% |
| 1 2 3 5 6 7 8 9 11 15 21 25 29 | | 1 | 0.0% |
| 1 2 5 | | 2 | 0.0% |
| 1 2 5 29 | | 1 | 0.0% |
| 1 2 5 6 7 25 | | 1 | 0.0% |
| 1 2 5 6 7 8 15 23 29 | | 1 | 0.0% |
| 1 2 5 6 7 8 18 23 25 26 29 | | 1 | 0.0% |
| 1 2 5 6 7 8 23 25 26 29 | | 1 | 0.0% |
| 1 2 5 6 7 8 25 26 29 555 | | 1 | 0.0% |
| 1 2 5 6 7 8 25 28 29 | | 1 | 0.0% |
| 1 2 5 6 7 8 28 | | 1 | 0.0% |
| 1 2 5 6 7 8 9 11 15 16 19 21 23 24 25 29 | | 1 | 0.0% |
| 1 2 5 6 7 8 9 15 16 19 21 23 25 29 | | 1 | 0.0% |
| 1 2 5 6 7 8 9 15 18 23 25 26 29 | | 1 | 0.0% |
| 1 2 5 6 7 8 9 25 26 28 555 | | 1 | 0.0% |
| 1 2 5 6 8 | | 1 | 0.0% |
| 1 2 5 6 8 18 21 23 25 26 29 | | 1 | 0.0% |
| 1 2 5 6 8 18 23 25 26 29 | | 2 | 0.0% |

K: K.Quels sont les biens possédés par votre ménage?

| Valeur | Libellé | Enreg. | Pourcentage |
|-------------------------------------|---------|--------|-------------|
| 1 2 5 6 8 18 25 29 | | 1 | 0.0% |
| 1 2 5 6 8 25 | | 1 | 0.0% |
| 1 2 5 6 8 25 28 | | 1 | 0.0% |
| 1 2 5 6 8 26 | | 1 | 0.0% |
| 1 2 5 6 8 28 | | 1 | 0.0% |
| 1 2 5 6 8 9 18 23 25 26 29 | | 1 | 0.0% |
| 1 2 5 6 8 9 25 | | 1 | 0.0% |
| 1 2 5 7 8 9 26 29 | | 1 | 0.0% |
| 1 2 5 8 26 | | 1 | 0.0% |
| 1 2 5 8 26 28 555 | | 1 | 0.0% |
| 1 2 5 8 9 11 19 25 26 29 555 | | 1 | 0.0% |
| 1 2 5 8 9 25 26 29 555 | | 1 | 0.0% |
| 1 2 6 26 | | 1 | 0.0% |
| 1 2 6 7 8 9 11 18 19 21 23 24 25 29 | | 1 | 0.0% |
| 1 2 6 7 8 9 15 18 23 25 29 | | 1 | 0.0% |
| 1 2 6 8 18 25 26 29 | | 1 | 0.0% |
| 1 2 6 8 21 29 | | 1 | 0.0% |
| 1 2 6 8 25 | | 1 | 0.0% |
| 1 2 6 8 25 26 28 | | 1 | 0.0% |
| 1 2 6 8 9 18 23 25 29 | | 1 | 0.0% |
| 1 2 6 8 9 18 28 | | 1 | 0.0% |
| 1 2 6 8 9 25 29 | | 1 | 0.0% |
| 1 2 7 8 9 26 29 | | 1 | 0.0% |
| 1 2 8 29 | | 1 | 0.0% |
| 1 25 | | 3 | 0.1% |
| 1 25 29 | | 1 | 0.0% |
| 1 26 | | 12 | 0.3% |
| 1 26 28 | | 7 | 0.2% |
| 1 26 28 555 | | 1 | 0.0% |
| 1 26 29 | | 1 | 0.0% |
| 1 26 555 | | 2 | 0.0% |
| 1 28 | | 13 | 0.3% |
| 1 29 | | 3 | 0.1% |
| 1 3 5 26 | | 3 | 0.1% |
| 1 3 5 27 28 555 | | 1 | 0.0% |
| 1 3 5 28 | | 1 | 0.0% |
| 1 3 5 6 26 | | 1 | 0.0% |
| 1 3 5 6 7 25 26 28 | | 1 | 0.0% |

K: K.Quels sont les biens possédés par votre ménage?

| Valeur | Libellé | Enreg. | Pourcentage |
|------------------------------|---------|--------|-------------|
| 1 3 5 6 7 26 555 | | 1 | 0.0% |
| 1 3 5 6 7 8 26 28 | | 1 | 0.0% |
| 1 3 5 6 7 8 9 18 25 26 28 29 | | 1 | 0.0% |
| 1 3 5 6 7 8 9 25 26 28 555 | | 2 | 0.0% |
| 1 3 5 6 8 23 25 26 29 | | 1 | 0.0% |
| 1 3 5 6 8 25 28 | | 1 | 0.0% |
| 1 3 5 6 8 26 28 | | 1 | 0.0% |
| 1 3 5 6 8 29 | | 1 | 0.0% |
| 1 3 5 6 8 9 25 26 28 | | 1 | 0.0% |
| 1 3 5 6 8 9 25 26 29 | | 1 | 0.0% |
| 1 3 5 7 8 26 28 | | 1 | 0.0% |
| 1 3 5 7 8 9 11 25 26 29 555 | | 1 | 0.0% |
| 1 3 5 7 8 9 19 23 29 | | 1 | 0.0% |
| 1 3 5 7 8 9 28 | | 1 | 0.0% |
| 1 3 5 8 26 27 | | 1 | 0.0% |
| 1 3 5 8 26 28 | | 2 | 0.0% |
| 1 3 5 8 9 28 | | 1 | 0.0% |
| 1 3 6 7 8 9 11 15 23 28 | | 1 | 0.0% |
| 1 3 6 7 9 19 23 28 | | 1 | 0.0% |
| 1 3 8 19 29 | | 1 | 0.0% |
| 1 3 8 28 | | 1 | 0.0% |
| 1 5 | | 84 | 2.1% |
| 1 5 25 26 | | 2 | 0.0% |
| 1 5 25 26 28 | | 2 | 0.0% |
| 1 5 25 26 28 555 | | 1 | 0.0% |
| 1 5 25 26 555 | | 1 | 0.0% |
| 1 5 25 29 | | 1 | 0.0% |
| 1 5 25 555 | | 1 | 0.0% |
| 1 5 26 | | 77 | 1.9% |
| 1 5 26 28 | | 5 | 0.1% |
| 1 5 26 28 555 | | 1 | 0.0% |
| 1 5 26 29 | | 3 | 0.1% |
| 1 5 26 555 | | 10 | 0.2% |
| 1 5 28 | | 4 | 0.1% |
| 1 5 555 | | 6 | 0.1% |
| 1 5 6 | | 25 | 0.6% |
| 1 5 6 11 26 555 | | 1 | 0.0% |
| 1 5 6 23 29 | | 1 | 0.0% |
| 1 5 6 25 26 | | 1 | 0.0% |

K: K.Quels sont les biens possédés par votre ménage?

| Valeur | Libellé | Enreg. | Pourcentage |
|-------------------------------------|---------|--------|-------------|
| 1 5 6 25 26 28 | | 2 | 0.0% |
| 1 5 6 25 26 28 555 | | 1 | 0.0% |
| 1 5 6 25 26 29 555 | | 1 | 0.0% |
| 1 5 6 25 29 | | 1 | 0.0% |
| 1 5 6 26 | | 23 | 0.6% |
| 1 5 6 26 27 | | 2 | 0.0% |
| 1 5 6 26 28 | | 6 | 0.1% |
| 1 5 6 26 29 | | 4 | 0.1% |
| 1 5 6 26 555 | | 1 | 0.0% |
| 1 5 6 28 | | 7 | 0.2% |
| 1 5 6 29 | | 4 | 0.1% |
| 1 5 6 555 | | 1 | 0.0% |
| 1 5 6 7 18 23 25 29 | | 1 | 0.0% |
| 1 5 6 7 26 28 | | 1 | 0.0% |
| 1 5 6 7 26 555 | | 1 | 0.0% |
| 1 5 6 7 28 | | 2 | 0.0% |
| 1 5 6 7 8 15 25 26 28 | | 1 | 0.0% |
| 1 5 6 7 8 21 25 26 29 | | 1 | 0.0% |
| 1 5 6 7 8 23 25 26 29 | | 1 | 0.0% |
| 1 5 6 7 8 25 26 28 | | 1 | 0.0% |
| 1 5 6 7 8 25 26 29 | | 1 | 0.0% |
| 1 5 6 7 8 25 28 | | 2 | 0.0% |
| 1 5 6 7 8 26 28 | | 10 | 0.2% |
| 1 5 6 7 8 26 29 | | 7 | 0.2% |
| 1 5 6 7 8 28 | | 3 | 0.1% |
| 1 5 6 7 8 29 | | 1 | 0.0% |
| 1 5 6 7 8 9 10 11 16 19 21 23 29 | | 1 | 0.0% |
| 1 5 6 7 8 9 11 16 19 25 29 | | 1 | 0.0% |
| 1 5 6 7 8 9 11 19 25 26 29 | | 1 | 0.0% |
| 1 5 6 7 8 9 11 23 25 26 29 | | 1 | 0.0% |
| 1 5 6 7 8 9 11 23 26 29 | | 1 | 0.0% |
| 1 5 6 7 8 9 18 23 25 26 28 | | 1 | 0.0% |
| 1 5 6 7 8 9 23 26 29 | | 2 | 0.0% |
| 1 5 6 7 8 9 25 26 28 | | 1 | 0.0% |

K: K.Quels sont les biens possédés par votre ménage?

| Valeur | Libellé | Enreg. | Pourcentage |
|-----------------------|---------|--------|-------------|
| 1 5 6 7 8 9 25 26 29 | | 2 | 0.0% |
| 1 5 6 7 8 9 26 | | 1 | 0.0% |
| 1 5 6 7 8 9 26 28 | | 3 | 0.1% |
| 1 5 6 7 8 9 26 29 | | 7 | 0.2% |
| 1 5 6 7 9 27 | | 1 | 0.0% |
| 1 5 6 8 | | 7 | 0.2% |
| 1 5 6 8 15 25 26 29 | | 1 | 0.0% |
| 1 5 6 8 15 26 28 | | 1 | 0.0% |
| 1 5 6 8 18 23 25 | | 1 | 0.0% |
| 1 5 6 8 18 25 26 29 | | 1 | 0.0% |
| 1 5 6 8 23 25 26 29 | | 1 | 0.0% |
| 1 5 6 8 23 28 | | 1 | 0.0% |
| 1 5 6 8 25 26 | | 3 | 0.1% |
| 1 5 6 8 25 26 28 | | 4 | 0.1% |
| 1 5 6 8 25 26 28 555 | | 1 | 0.0% |
| 1 5 6 8 25 26 29 | | 2 | 0.0% |
| 1 5 6 8 25 26 555 | | 1 | 0.0% |
| 1 5 6 8 25 29 | | 4 | 0.1% |
| 1 5 6 8 26 | | 11 | 0.3% |
| 1 5 6 8 26 27 | | 1 | 0.0% |
| 1 5 6 8 26 28 | | 9 | 0.2% |
| 1 5 6 8 26 28 555 | | 1 | 0.0% |
| 1 5 6 8 26 29 | | 4 | 0.1% |
| 1 5 6 8 27 | | 1 | 0.0% |
| 1 5 6 8 28 | | 13 | 0.3% |
| 1 5 6 8 29 | | 4 | 0.1% |
| 1 5 6 8 29 555 | | 1 | 0.0% |
| 1 5 6 8 9 | | 1 | 0.0% |
| 1 5 6 8 9 11 25 26 28 | | 1 | 0.0% |
| 1 5 6 8 9 11 25 29 | | 1 | 0.0% |
| 1 5 6 8 9 11 29 | | 1 | 0.0% |
| 1 5 6 8 9 15 16 19 28 | | 1 | 0.0% |
| 1 5 6 8 9 18 25 26 28 | | 1 | 0.0% |
| 1 5 6 8 9 23 26 29 | | 1 | 0.0% |
| 1 5 6 8 9 23 28 | | 2 | 0.0% |
| 1 5 6 8 9 25 26 28 | | 1 | 0.0% |

K: K.Quels sont les biens possédés par votre ménage?

| Valeur | Libellé | Enreg. | Pourcentage |
|----------------------------|---------|--------|-------------|
| 1 5 6 8 9 25 26 28 555 | | 1 | 0.0% |
| 1 5 6 8 9 26 | | 2 | 0.0% |
| 1 5 6 8 9 26 28 | | 3 | 0.1% |
| 1 5 6 8 9 26 29 | | 1 | 0.0% |
| 1 5 6 8 9 28 29 | | 1 | 0.0% |
| 1 5 6 8 9 29 | | 1 | 0.0% |
| 1 5 6 9 | | 1 | 0.0% |
| 1 5 6 9 26 27 | | 1 | 0.0% |
| 1 5 6 9 29 | | 1 | 0.0% |
| 1 5 7 | | 1 | 0.0% |
| 1 5 7 26 27 | | 1 | 0.0% |
| 1 5 7 26 28 | | 1 | 0.0% |
| 1 5 7 26 29 | | 2 | 0.0% |
| 1 5 7 28 | | 1 | 0.0% |
| 1 5 7 8 11 15 25 29 | | 1 | 0.0% |
| 1 5 7 8 17 26 28 | | 1 | 0.0% |
| 1 5 7 8 23 25 26 29 | | 1 | 0.0% |
| 1 5 7 8 23 25 29 | | 1 | 0.0% |
| 1 5 7 8 23 28 | | 1 | 0.0% |
| 1 5 7 8 25 26 28 | | 1 | 0.0% |
| 1 5 7 8 26 28 | | 4 | 0.1% |
| 1 5 7 8 28 | | 1 | 0.0% |
| 1 5 7 8 29 | | 2 | 0.0% |
| 1 5 7 8 9 25 26 29 | | 2 | 0.0% |
| 1 5 7 8 9 26 28 | | 2 | 0.0% |
| 1 5 8 | | 6 | 0.1% |
| 1 5 8 11 15 25 26 28 29 | | 1 | 0.0% |
| 1 5 8 11 25 28 | | 1 | 0.0% |
| 1 5 8 15 26 27 | | 1 | 0.0% |
| 1 5 8 23 25 | | 1 | 0.0% |
| 1 5 8 23 25 26 28 | | 2 | 0.0% |
| 1 5 8 25 | | 2 | 0.0% |
| 1 5 8 25 26 | | 1 | 0.0% |
| 1 5 8 25 26 28 | | 3 | 0.1% |
| 1 5 8 25 26 29 | | 5 | 0.1% |
| 1 5 8 25 29 | | 4 | 0.1% |
| 1 5 8 26 | | 6 | 0.1% |
| 1 5 8 26 28 | | 10 | 0.2% |
| 1 5 8 26 28 555 | | 1 | 0.0% |
| 1 5 8 26 29 | | 5 | 0.1% |
| 1 5 8 26 555 | | 1 | 0.0% |

K: K.Quels sont les biens possédés par votre ménage?

| Valeur | Libellé | Enreg. | Pourcentage |
|-------------------------|---------|--------|-------------|
| 1 5 8 28 | | 9 | 0.2% |
| 1 5 8 28 30 | | 1 | 0.0% |
| 1 5 8 29 | | 4 | 0.1% |
| 1 5 8 9 | | 1 | 0.0% |
| 1 5 8 9 11 25 26 29 | | 1 | 0.0% |
| 1 5 8 9 11 28 30 | | 1 | 0.0% |
| 1 5 8 9 23 25 29 | | 1 | 0.0% |
| 1 5 8 9 25 26 28 | | 1 | 0.0% |
| 1 5 8 9 25 26 29 | | 1 | 0.0% |
| 1 5 8 9 25 29 | | 1 | 0.0% |
| 1 5 8 9 26 | | 2 | 0.0% |
| 1 5 8 9 26 28 | | 1 | 0.0% |
| 1 5 8 9 26 29 | | 1 | 0.0% |
| 1 5 8 9 28 | | 2 | 0.0% |
| 1 5 8 9 28 30 | | 1 | 0.0% |
| 1 5 8 9 29 | | 1 | 0.0% |
| 1 5 9 | | 2 | 0.0% |
| 1 5 9 25 26 28 | | 1 | 0.0% |
| 1 5 9 26 | | 1 | 0.0% |
| 1 5 9 26 29 | | 2 | 0.0% |
| 1 5 9 28 | | 1 | 0.0% |
| 1 555 | | 1 | 0.0% |
| 1 6 | | 19 | 0.5% |
| 1 6 26 28 | | 1 | 0.0% |
| 1 6 26 555 | | 1 | 0.0% |
| 1 6 28 | | 3 | 0.1% |
| 1 6 7 15 21 25 29 | | 1 | 0.0% |
| 1 6 7 28 | | 1 | 0.0% |
| 1 6 7 8 23 25 26 29 | | 1 | 0.0% |
| 1 6 7 8 26 28 | | 1 | 0.0% |
| 1 6 7 8 9 11 29 | | 1 | 0.0% |
| 1 6 8 | | 12 | 0.3% |
| 1 6 8 23 25 29 | | 1 | 0.0% |
| 1 6 8 25 26 28 | | 1 | 0.0% |
| 1 6 8 25 26 29 | | 1 | 0.0% |
| 1 6 8 26 | | 2 | 0.0% |
| 1 6 8 26 28 | | 1 | 0.0% |
| 1 6 8 26 28 555 | | 1 | 0.0% |
| 1 6 8 26 29 | | 1 | 0.0% |
| 1 6 8 28 | | 3 | 0.1% |
| 1 6 8 9 | | 2 | 0.0% |
| 1 6 8 9 23 25 26 29 555 | | 1 | 0.0% |

K: K.Quels sont les biens possédés par votre ménage?

| Valeur | Libellé | Enreg. | Pourcentage |
|--------------------------|---------|--------|-------------|
| 1 6 8 9 25 26 29 | | 1 | 0.0% |
| 1 6 8 9 25 28 29 | | 1 | 0.0% |
| 1 6 8 9 26 28 | | 1 | 0.0% |
| 1 6 9 26 28 | | 1 | 0.0% |
| 1 7 28 | | 5 | 0.1% |
| 1 7 8 19 23 26 28 | | 1 | 0.0% |
| 1 7 8 23 25 26 29 | | 1 | 0.0% |
| 1 7 8 25 26 29 | | 1 | 0.0% |
| 1 7 8 25 28 | | 1 | 0.0% |
| 1 7 8 26 | | 1 | 0.0% |
| 1 7 8 26 28 | | 2 | 0.0% |
| 1 7 8 26 29 | | 1 | 0.0% |
| 1 7 8 9 11 23 25 29 | | 1 | 0.0% |
| 1 7 8 9 11 23 29 | | 1 | 0.0% |
| 1 7 8 9 11 25 29 | | 1 | 0.0% |
| 1 7 8 9 19 | | 1 | 0.0% |
| 1 7 8 9 23 25 26 29 | | 2 | 0.0% |
| 1 7 8 9 23 25 29 | | 1 | 0.0% |
| 1 7 8 9 23 29 | | 1 | 0.0% |
| 1 7 8 9 25 26 29 | | 2 | 0.0% |
| 1 7 8 9 25 29 | | 1 | 0.0% |
| 1 7 8 9 26 29 | | 1 | 0.0% |
| 1 8 | | 8 | 0.2% |
| 1 8 11 15 23 25 26 29 | | 1 | 0.0% |
| 1 8 11 25 26 29 | | 1 | 0.0% |
| 1 8 11 26 29 | | 1 | 0.0% |
| 1 8 15 19 23 25 26 29 30 | | 1 | 0.0% |
| 1 8 15 25 26 | | 1 | 0.0% |
| 1 8 15 28 30 | | 1 | 0.0% |
| 1 8 15 29 30 | | 1 | 0.0% |
| 1 8 23 | | 1 | 0.0% |
| 1 8 25 | | 1 | 0.0% |
| 1 8 25 26 28 | | 1 | 0.0% |
| 1 8 25 26 29 | | 1 | 0.0% |
| 1 8 25 28 | | 2 | 0.0% |
| 1 8 25 29 | | 2 | 0.0% |
| 1 8 26 28 | | 6 | 0.1% |
| 1 8 26 29 | | 2 | 0.0% |
| 1 8 27 | | 1 | 0.0% |
| 1 8 28 | | 17 | 0.4% |
| 1 8 29 | | 3 | 0.1% |

K: K.Quels sont les biens possédés par votre ménage?

| Valeur | Libellé | Enreg. | Pourcentage |
|--|---------|--------|-------------|
| 1 8 29 30 | | 1 | 0.0% |
| 1 8 9 | | 1 | 0.0% |
| 1 8 9 11 29 | | 1 | 0.0% |
| 1 8 9 19 | | 1 | 0.0% |
| 1 8 9 19 29 | | 1 | 0.0% |
| 1 8 9 23 28 | | 1 | 0.0% |
| 1 8 9 23 29 30 | | 1 | 0.0% |
| 1 8 9 26 28 | | 1 | 0.0% |
| 1 8 9 28 | | 1 | 0.0% |
| 1 8 9 29 | | 1 | 0.0% |
| 1 8 9 29 30 | | 1 | 0.0% |
| 1 9 | | 1 | 0.0% |
| 2 | | 5 | 0.1% |
| 2 25 26 | | 1 | 0.0% |
| 2 25 26 29 | | 1 | 0.0% |
| 2 26 | | 8 | 0.2% |
| 2 26 28 | | 3 | 0.1% |
| 2 3 26 | | 1 | 0.0% |
| 2 3 4 5 6 7 8 9 10 11 15 19 21 23 25 26 29 | | 1 | 0.0% |
| 2 3 5 6 28 | | 1 | 0.0% |
| 2 3 5 6 7 8 23 25 26 29 | | 1 | 0.0% |
| 2 3 5 6 7 8 9 11 23 25 26 29 | | 1 | 0.0% |
| 2 3 5 6 7 8 9 15 25 26 28 555 | | 1 | 0.0% |
| 2 3 5 6 7 8 9 18 19 23 25 26 29 | | 1 | 0.0% |
| 2 3 5 6 7 8 9 18 28 | | 1 | 0.0% |
| 2 3 5 6 7 8 9 19 23 25 26 28 29 | | 1 | 0.0% |
| 2 3 5 6 7 8 9 25 26 29 | | 1 | 0.0% |
| 2 3 5 6 7 8 9 26 28 | | 1 | 0.0% |
| 2 3 5 6 8 18 23 25 29 | | 1 | 0.0% |
| 2 3 5 6 8 25 29 | | 1 | 0.0% |
| 2 3 5 6 8 28 | | 1 | 0.0% |
| 2 3 5 6 8 9 18 19 23 25 29 | | 1 | 0.0% |
| 2 3 5 6 8 9 18 25 29 | | 1 | 0.0% |
| 2 3 5 6 8 9 23 25 29 | | 1 | 0.0% |
| 2 3 5 6 8 9 25 26 28 | | 1 | 0.0% |

K: K.Quels sont les biens possédés par votre ménage?

| Valeur | Libellé | Enreg. | Pourcentage |
|---|---------|--------|-------------|
| 2 3 5 6 8 9 25 28 | | 1 | 0.0% |
| 2 3 5 6 8 9 26 29 | | 1 | 0.0% |
| 2 3 5 7 8 25 28 | | 1 | 0.0% |
| 2 3 5 7 8 28 | | 1 | 0.0% |
| 2 3 5 8 17 28 | | 1 | 0.0% |
| 2 3 5 8 26 | | 1 | 0.0% |
| 2 3 5 8 26 29 | | 1 | 0.0% |
| 2 3 5 8 29 | | 1 | 0.0% |
| 2 3 5 8 9 25 26 28 29 30 | | 1 | 0.0% |
| 2 3 5 8 9 26 28 | | 1 | 0.0% |
| 2 3 6 8 15 25 26 29 | | 1 | 0.0% |
| 2 3 6 8 9 18 19 23 25 29 | | 1 | 0.0% |
| 2 3 8 26 28 555 | | 1 | 0.0% |
| 2 3 8 28 | | 2 | 0.0% |
| 2 4 26 | | 1 | 0.0% |
| 2 4 5 26 28 | | 1 | 0.0% |
| 2 4 5 6 28 | | 1 | 0.0% |
| 2 4 5 6 7 8 9 18 29 | | 1 | 0.0% |
| 2 4 5 6 8 25 28 | | 2 | 0.0% |
| 2 4 5 8 26 28 | | 1 | 0.0% |
| 2 4 5 8 28 | | 1 | 0.0% |
| 2 4 7 8 26 | | 1 | 0.0% |
| 2 4 7 8 26 29 | | 1 | 0.0% |
| 2 5 | | 2 | 0.0% |
| 2 5 25 555 | | 1 | 0.0% |
| 2 5 26 | | 2 | 0.0% |
| 2 5 26 28 | | 2 | 0.0% |
| 2 5 26 29 | | 1 | 0.0% |
| 2 5 28 | | 1 | 0.0% |
| 2 5 6 | | 1 | 0.0% |
| 2 5 6 25 26 | | 1 | 0.0% |
| 2 5 6 26 | | 4 | 0.1% |
| 2 5 6 7 8 18 25 26 28 | | 1 | 0.0% |
| 2 5 6 7 8 23 25 26 29 | | 1 | 0.0% |
| 2 5 6 7 8 25 26 29 | | 1 | 0.0% |
| 2 5 6 7 8 25 28 | | 1 | 0.0% |
| 2 5 6 7 8 25 29 | | 3 | 0.1% |
| 2 5 6 7 8 28 | | 1 | 0.0% |
| 2 5 6 7 8 9 10 11 15 16 19 23 24 25 26 29 555 | | 1 | 0.0% |

K: K.Quels sont les biens possédés par votre ménage?

| Valeur | Libellé | Enreg. | Pourcentage |
|---|---------|--------|-------------|
| 2 5 6 7 8 9 10 11 15 19 20 21 23 24 25 26 28 29 | | 1 | 0.0% |
| 2 5 6 7 8 9 11 15 16 19 21 23 25 26 29 | | 1 | 0.0% |
| 2 5 6 7 8 9 11 23 26 29 | | 1 | 0.0% |
| 2 5 6 7 8 9 15 19 23 25 26 29 | | 1 | 0.0% |
| 2 5 6 7 8 9 15 26 28 29 | | 1 | 0.0% |
| 2 5 6 7 8 9 18 19 23 24 25 26 29 | | 1 | 0.0% |
| 2 5 6 7 8 9 23 25 26 29 | | 2 | 0.0% |
| 2 5 6 8 11 15 25 26 29 | | 1 | 0.0% |
| 2 5 6 8 18 28 | | 1 | 0.0% |
| 2 5 6 8 21 25 | | 1 | 0.0% |
| 2 5 6 8 23 25 | | 1 | 0.0% |
| 2 5 6 8 23 25 26 29 | | 2 | 0.0% |
| 2 5 6 8 23 26 29 | | 1 | 0.0% |
| 2 5 6 8 25 | | 1 | 0.0% |
| 2 5 6 8 25 26 29 | | 1 | 0.0% |
| 2 5 6 8 25 28 | | 1 | 0.0% |
| 2 5 6 8 28 | | 3 | 0.1% |
| 2 5 6 8 9 11 15 23 29 | | 1 | 0.0% |
| 2 5 6 8 9 19 25 29 | | 1 | 0.0% |
| 2 5 6 8 9 29 | | 1 | 0.0% |
| 2 5 8 | | 1 | 0.0% |
| 2 5 8 25 26 29 | | 1 | 0.0% |
| 2 5 8 26 | | 1 | 0.0% |
| 2 5 8 26 28 | | 3 | 0.1% |
| 2 5 8 26 29 | | 1 | 0.0% |
| 2 5 8 28 | | 2 | 0.0% |
| 2 5 8 9 10 15 19 25 26 29 555 | | 1 | 0.0% |
| 2 5 8 9 11 19 23 25 29 | | 1 | 0.0% |
| 2 5 8 9 25 26 28 | | 2 | 0.0% |
| 2 5 8 9 25 26 28 555 | | 1 | 0.0% |
| 2 6 26 | | 1 | 0.0% |
| 2 6 7 26 28 | | 1 | 0.0% |
| 2 6 7 8 23 25 26 28 | | 1 | 0.0% |

K: K.Quels sont les biens possédés par votre ménage?

| Valeur | Libellé | Enreg. | Pourcentage |
|-------------------------------|---------|--------|-------------|
| 2 6 8 9 11 19 23 28 29 | | 1 | 0.0% |
| 2 7 8 26 28 | | 1 | 0.0% |
| 2 8 15 26 28 | | 1 | 0.0% |
| 2 8 15 28 | | 1 | 0.0% |
| 2 8 21 25 26 28 | | 1 | 0.0% |
| 2 8 23 26 27 | | 1 | 0.0% |
| 2 8 25 | | 1 | 0.0% |
| 2 8 26 | | 4 | 0.1% |
| 2 8 26 28 | | 13 | 0.3% |
| 2 8 26 29 | | 3 | 0.1% |
| 2 8 28 | | 3 | 0.1% |
| 2 8 29 | | 1 | 0.0% |
| 2 8 9 26 28 | | 1 | 0.0% |
| 2 9 26 28 | | 1 | 0.0% |
| 26 | | 15 | 0.4% |
| 26 28 | | 1 | 0.0% |
| 26 555 | | 4 | 0.1% |
| 3 | | 89 | 2.2% |
| 3 15 25 26 | | 1 | 0.0% |
| 3 25 26 28 | | 1 | 0.0% |
| 3 26 | | 23 | 0.6% |
| 3 26 27 | | 1 | 0.0% |
| 3 26 28 | | 5 | 0.1% |
| 3 26 555 | | 1 | 0.0% |
| 3 28 | | 10 | 0.2% |
| 3 29 | | 1 | 0.0% |
| 3 4 28 | | 2 | 0.0% |
| 3 4 5 | | 1 | 0.0% |
| 3 4 5 26 28 | | 5 | 0.1% |
| 3 4 5 28 | | 2 | 0.0% |
| 3 4 5 6 | | 1 | 0.0% |
| 3 4 5 6 26 28 | | 2 | 0.0% |
| 3 4 5 6 8 26 28 | | 1 | 0.0% |
| 3 4 5 6 8 9 11 19 25 26 29 | | 1 | 0.0% |
| 3 4 5 6 8 9 11 23 24 25 26 28 | | 1 | 0.0% |
| 3 4 5 6 8 9 11 23 25 26 28 | | 1 | 0.0% |
| 3 4 5 6 8 9 19 25 26 28 | | 1 | 0.0% |
| 3 4 5 6 8 9 25 26 28 | | 1 | 0.0% |
| 3 4 5 6 8 9 28 | | 1 | 0.0% |
| 3 4 5 7 9 26 28 | | 1 | 0.0% |
| 3 4 5 8 26 28 | | 1 | 0.0% |

K: K.Quels sont les biens possédés par votre ménage?

| Valeur | Libellé | Enreg. | Pourcentage |
|----------------------------------|---------|--------|-------------|
| 3 4 5 8 28 | | 3 | 0.1% |
| 3 4 6 8 25 | | 1 | 0.0% |
| 3 4 8 26 28 | | 1 | 0.0% |
| 3 4 8 28 | | 2 | 0.0% |
| 3 5 | | 66 | 1.6% |
| 3 5 15 | | 1 | 0.0% |
| 3 5 17 26 | | 1 | 0.0% |
| 3 5 18 23 25 | | 1 | 0.0% |
| 3 5 23 | | 1 | 0.0% |
| 3 5 25 | | 1 | 0.0% |
| 3 5 25 26 | | 2 | 0.0% |
| 3 5 26 | | 36 | 0.9% |
| 3 5 26 27 | | 1 | 0.0% |
| 3 5 26 28 | | 21 | 0.5% |
| 3 5 26 28 555 | | 1 | 0.0% |
| 3 5 26 29 | | 2 | 0.0% |
| 3 5 26 555 | | 1 | 0.0% |
| 3 5 27 | | 1 | 0.0% |
| 3 5 28 | | 16 | 0.4% |
| 3 5 28 555 | | 1 | 0.0% |
| 3 5 29 | | 1 | 0.0% |
| 3 5 6 | | 9 | 0.2% |
| 3 5 6 25 26 | | 2 | 0.0% |
| 3 5 6 25 26 28 | | 5 | 0.1% |
| 3 5 6 25 28 | | 1 | 0.0% |
| 3 5 6 26 | | 14 | 0.3% |
| 3 5 6 26 28 | | 18 | 0.4% |
| 3 5 6 27 | | 1 | 0.0% |
| 3 5 6 28 | | 14 | 0.3% |
| 3 5 6 7 15 26 28 | | 1 | 0.0% |
| 3 5 6 7 26 28 | | 3 | 0.1% |
| 3 5 6 7 8 15 25 26 29 | | 1 | 0.0% |
| 3 5 6 7 8 15 25 29 | | 1 | 0.0% |
| 3 5 6 7 8 21 25 28 | | 1 | 0.0% |
| 3 5 6 7 8 25 26 28 | | 1 | 0.0% |
| 3 5 6 7 8 25 26 29 | | 3 | 0.1% |
| 3 5 6 7 8 25 28 | | 1 | 0.0% |
| 3 5 6 7 8 25 29 | | 2 | 0.0% |
| 3 5 6 7 8 26 28 | | 5 | 0.1% |
| 3 5 6 7 8 26 29 | | 3 | 0.1% |
| 3 5 6 7 8 9 11 19 23 24 25 26 29 | | 1 | 0.0% |

K: K.Quels sont les biens possédés par votre ménage?

| Valeur | Libellé | Enreg. | Pourcentage |
|-------------------------------|---------|--------|-------------|
| 3 5 6 7 8 9 11 23 25 26 29 | | 2 | 0.0% |
| 3 5 6 7 8 9 15 23 25 26 28 | | 1 | 0.0% |
| 3 5 6 7 8 9 18 29 | | 1 | 0.0% |
| 3 5 6 7 8 9 23 25 26 29 | | 3 | 0.1% |
| 3 5 6 7 8 9 25 26 | | 1 | 0.0% |
| 3 5 6 7 8 9 25 26 28 | | 1 | 0.0% |
| 3 5 6 7 8 9 25 28 | | 1 | 0.0% |
| 3 5 6 7 8 9 28 | | 1 | 0.0% |
| 3 5 6 7 9 25 26 29 | | 1 | 0.0% |
| 3 5 6 8 | | 2 | 0.0% |
| 3 5 6 8 10 25 28 29 | | 1 | 0.0% |
| 3 5 6 8 15 23 29 | | 1 | 0.0% |
| 3 5 6 8 19 23 25 26 28 | | 1 | 0.0% |
| 3 5 6 8 23 | | 1 | 0.0% |
| 3 5 6 8 23 28 | | 1 | 0.0% |
| 3 5 6 8 23 29 | | 1 | 0.0% |
| 3 5 6 8 25 | | 2 | 0.0% |
| 3 5 6 8 25 26 | | 2 | 0.0% |
| 3 5 6 8 25 26 28 | | 13 | 0.3% |
| 3 5 6 8 25 26 28 29 | | 1 | 0.0% |
| 3 5 6 8 25 26 29 | | 3 | 0.1% |
| 3 5 6 8 25 28 | | 6 | 0.1% |
| 3 5 6 8 25 28 555 | | 1 | 0.0% |
| 3 5 6 8 25 29 | | 2 | 0.0% |
| 3 5 6 8 26 | | 1 | 0.0% |
| 3 5 6 8 26 28 | | 17 | 0.4% |
| 3 5 6 8 26 29 | | 2 | 0.0% |
| 3 5 6 8 28 | | 10 | 0.2% |
| 3 5 6 8 29 | | 1 | 0.0% |
| 3 5 6 8 9 11 18 24 25 26 | | 1 | 0.0% |
| 3 5 6 8 9 15 | | 1 | 0.0% |
| 3 5 6 8 9 15 25 26 28 29 | | 1 | 0.0% |
| 3 5 6 8 9 18 23 25 26 28 | | 1 | 0.0% |
| 3 5 6 8 9 18 23 29 | | 1 | 0.0% |
| 3 5 6 8 9 18 25 26 28 | | 1 | 0.0% |

K: K.Quels sont les biens possédés par votre ménage?

| Valeur | Libellé | Enreg. | Pourcentage |
|-------------------------------|---------|--------|-------------|
| 3 5 6 8 9 23 25 26 29 | | 1 | 0.0% |
| 3 5 6 8 9 23 25 28 | | 1 | 0.0% |
| 3 5 6 8 9 23 29 | | 1 | 0.0% |
| 3 5 6 8 9 24 25 26 27 | | 1 | 0.0% |
| 3 5 6 8 9 24 26 28 | | 1 | 0.0% |
| 3 5 6 8 9 25 26 | | 2 | 0.0% |
| 3 5 6 8 9 25 26 27 | | 1 | 0.0% |
| 3 5 6 8 9 25 26 28 | | 6 | 0.1% |
| 3 5 6 8 9 25 26 29 | | 3 | 0.1% |
| 3 5 6 8 9 25 28 | | 1 | 0.0% |
| 3 5 6 8 9 25 29 | | 3 | 0.1% |
| 3 5 6 8 9 26 28 | | 2 | 0.0% |
| 3 5 6 9 26 | | 1 | 0.0% |
| 3 5 7 25 28 | | 1 | 0.0% |
| 3 5 7 26 28 | | 2 | 0.0% |
| 3 5 7 28 | | 2 | 0.0% |
| 3 5 7 8 19 23 25 26 29 555 | | 1 | 0.0% |
| 3 5 7 8 25 26 28 | | 1 | 0.0% |
| 3 5 7 8 25 28 | | 1 | 0.0% |
| 3 5 7 8 26 28 | | 13 | 0.3% |
| 3 5 7 8 28 | | 4 | 0.1% |
| 3 5 7 8 29 | | 1 | 0.0% |
| 3 5 7 8 9 11 25 28 30 | | 1 | 0.0% |
| 3 5 7 8 9 23 25 28 | | 1 | 0.0% |
| 3 5 7 8 9 23 26 29 | | 2 | 0.0% |
| 3 5 7 8 9 25 28 | | 2 | 0.0% |
| 3 5 7 8 9 26 28 | | 2 | 0.0% |
| 3 5 7 8 9 26 29 | | 2 | 0.0% |
| 3 5 7 8 9 29 | | 1 | 0.0% |
| 3 5 7 9 18 25 26 28 | | 1 | 0.0% |
| 3 5 7 9 25 28 | | 1 | 0.0% |
| 3 5 8 | | 6 | 0.1% |
| 3 5 8 15 25 26 29 | | 1 | 0.0% |
| 3 5 8 15 25 29 | | 1 | 0.0% |
| 3 5 8 15 26 28 | | 1 | 0.0% |
| 3 5 8 23 25 29 | | 1 | 0.0% |

K: K.Quels sont les biens possédés par votre ménage?

| Valeur | Libellé | Enreg. | Pourcentage |
|------------------------------|---------|--------|-------------|
| 3 5 8 25 26 | | 1 | 0.0% |
| 3 5 8 25 26 28 | | 3 | 0.1% |
| 3 5 8 25 26 29 | | 1 | 0.0% |
| 3 5 8 25 28 | | 6 | 0.1% |
| 3 5 8 25 29 | | 3 | 0.1% |
| 3 5 8 26 | | 9 | 0.2% |
| 3 5 8 26 28 | | 21 | 0.5% |
| 3 5 8 26 29 | | 1 | 0.0% |
| 3 5 8 28 | | 23 | 0.6% |
| 3 5 8 29 | | 6 | 0.1% |
| 3 5 8 9 | | 2 | 0.0% |
| 3 5 8 9 18 28 | | 1 | 0.0% |
| 3 5 8 9 19 23 24 25 26 29 | | 1 | 0.0% |
| 3 5 8 9 21 25 26 28 | | 1 | 0.0% |
| 3 5 8 9 25 26 28 | | 4 | 0.1% |
| 3 5 8 9 25 28 | | 1 | 0.0% |
| 3 5 8 9 25 29 | | 3 | 0.1% |
| 3 5 8 9 26 | | 1 | 0.0% |
| 3 5 8 9 26 28 | | 3 | 0.1% |
| 3 5 8 9 26 29 | | 2 | 0.0% |
| 3 5 8 9 28 | | 6 | 0.1% |
| 3 5 9 | | 2 | 0.0% |
| 3 5 9 18 23 25 29 | | 1 | 0.0% |
| 3 5 9 26 28 | | 1 | 0.0% |
| 3 5 9 29 | | 1 | 0.0% |
| 3 6 | | 6 | 0.1% |
| 3 6 25 | | 1 | 0.0% |
| 3 6 26 | | 3 | 0.1% |
| 3 6 28 | | 4 | 0.1% |
| 3 6 7 26 28 | | 2 | 0.0% |
| 3 6 7 8 26 28 | | 3 | 0.1% |
| 3 6 7 8 9 11 15 26 28 29 | | 1 | 0.0% |
| 3 6 7 8 9 25 26 29 | | 1 | 0.0% |
| 3 6 7 9 | | 1 | 0.0% |
| 3 6 8 26 | | 1 | 0.0% |
| 3 6 8 26 28 | | 3 | 0.1% |
| 3 6 8 28 | | 4 | 0.1% |
| 3 6 8 9 28 | | 1 | 0.0% |
| 3 7 26 28 | | 2 | 0.0% |
| 3 7 28 | | 4 | 0.1% |
| 3 7 8 11 26 29 | | 1 | 0.0% |

K: K.Quels sont les biens possédés par votre ménage?

| Valeur | Libellé | Enreg. | Pourcentage |
|----------------------|---------|--------|-------------|
| 3 7 8 15 19 23 26 29 | | 1 | 0.0% |
| 3 7 8 15 25 26 28 | | 1 | 0.0% |
| 3 7 8 17 26 28 | | 1 | 0.0% |
| 3 7 8 26 28 | | 2 | 0.0% |
| 3 7 8 28 | | 2 | 0.0% |
| 3 8 | | 4 | 0.1% |
| 3 8 15 25 | | 1 | 0.0% |
| 3 8 19 29 | | 1 | 0.0% |
| 3 8 25 28 | | 1 | 0.0% |
| 3 8 26 | | 12 | 0.3% |
| 3 8 26 28 | | 15 | 0.4% |
| 3 8 26 29 | | 2 | 0.0% |
| 3 8 28 | | 22 | 0.5% |
| 3 8 29 | | 6 | 0.1% |
| 3 8 9 19 23 26 28 29 | | 1 | 0.0% |
| 3 8 9 19 25 29 | | 1 | 0.0% |
| 3 8 9 25 29 | | 1 | 0.0% |
| 3 8 9 26 | | 1 | 0.0% |
| 3 8 9 26 28 29 | | 2 | 0.0% |
| 3 8 9 28 | | 8 | 0.2% |
| 3 8 9 29 | | 2 | 0.0% |
| 3 9 15 26 28 | | 1 | 0.0% |
| 3 9 26 28 | | 1 | 0.0% |
| 3 9 29 | | 1 | 0.0% |
| 30 | | 3 | 0.1% |
| 4 | | 19 | 0.5% |
| 4 28 | | 2 | 0.0% |
| 4 29 | | 1 | 0.0% |
| 4 29 30 | | 1 | 0.0% |
| 4 30 | | 2 | 0.0% |
| 4 5 | | 3 | 0.1% |
| 4 5 25 26 | | 1 | 0.0% |
| 4 5 26 | | 2 | 0.0% |
| 4 5 26 28 | | 2 | 0.0% |
| 4 5 26 29 | | 1 | 0.0% |
| 4 5 26 29 30 | | 1 | 0.0% |
| 4 5 26 30 | | 1 | 0.0% |
| 4 5 28 | | 3 | 0.1% |
| 4 5 6 | | 1 | 0.0% |
| 4 5 6 25 | | 1 | 0.0% |
| 4 5 6 25 28 | | 1 | 0.0% |
| 4 5 6 26 | | 1 | 0.0% |

K: K.Quels sont les biens possédés par votre ménage?

| Valeur | Libellé | Enreg. | Pourcentage |
|------------------------------------|---------|--------|-------------|
| 4 5 6 7 8 9 23 25 26 28 29 | | 1 | 0.0% |
| 4 5 6 7 8 9 25 26 28 | | 1 | 0.0% |
| 4 5 6 8 | | 1 | 0.0% |
| 4 5 6 8 11 23 25 30 | | 1 | 0.0% |
| 4 5 6 8 11 25 26 28 | | 1 | 0.0% |
| 4 5 6 8 18 25 26 | | 1 | 0.0% |
| 4 5 6 8 25 26 | | 3 | 0.1% |
| 4 5 6 8 25 26 27 | | 1 | 0.0% |
| 4 5 6 8 25 26 28 | | 4 | 0.1% |
| 4 5 6 8 25 26 29 | | 1 | 0.0% |
| 4 5 6 8 25 28 | | 1 | 0.0% |
| 4 5 6 8 26 | | 2 | 0.0% |
| 4 5 6 8 9 11 19 20 23 25 26 28 | | 1 | 0.0% |
| 4 5 6 8 9 25 26 27 | | 1 | 0.0% |
| 4 5 6 8 9 25 26 28 | | 2 | 0.0% |
| 4 5 6 8 9 25 26 29 | | 1 | 0.0% |
| 4 5 6 8 9 28 | | 1 | 0.0% |
| 4 5 7 26 28 555 | | 1 | 0.0% |
| 4 5 7 28 | | 1 | 0.0% |
| 4 5 7 8 11 25 26 29 30 | | 1 | 0.0% |
| 4 5 7 8 14 15 19 23 25 26 29 30 | | 1 | 0.0% |
| 4 5 7 8 15 19 25 29 30 | | 1 | 0.0% |
| 4 5 7 8 19 23 26 29 30 | | 1 | 0.0% |
| 4 5 7 8 25 29 30 | | 2 | 0.0% |
| 4 5 7 8 28 | | 2 | 0.0% |
| 4 5 7 8 29 30 | | 1 | 0.0% |
| 4 5 7 8 9 28 30 | | 1 | 0.0% |
| 4 5 8 11 15 23 29 30 | | 1 | 0.0% |
| 4 5 8 11 15 29 30 | | 1 | 0.0% |
| 4 5 8 11 25 29 30 | | 1 | 0.0% |
| 4 5 8 11 25 30 | | 1 | 0.0% |
| 4 5 8 14 15 19 25 29 30 | | 2 | 0.0% |
| 4 5 8 14 17 25 29 30 | | 1 | 0.0% |

K: K.Quels sont les biens possédés par votre ménage?

| Valeur | Libellé | Enreg. | Pourcentage |
|----------------------|---------|--------|-------------|
| 4 5 8 14 25 29 30 | | 1 | 0.0% |
| 4 5 8 14 26 29 30 | | 1 | 0.0% |
| 4 5 8 15 25 26 28 30 | | 1 | 0.0% |
| 4 5 8 15 25 29 30 | | 2 | 0.0% |
| 4 5 8 15 26 28 | | 1 | 0.0% |
| 4 5 8 15 26 28 30 | | 1 | 0.0% |
| 4 5 8 15 26 29 30 | | 1 | 0.0% |
| 4 5 8 15 29 30 | | 1 | 0.0% |
| 4 5 8 19 25 26 29 30 | | 1 | 0.0% |
| 4 5 8 23 25 26 28 30 | | 1 | 0.0% |
| 4 5 8 23 26 28 | | 1 | 0.0% |
| 4 5 8 25 26 28 | | 2 | 0.0% |
| 4 5 8 25 26 30 | | 1 | 0.0% |
| 4 5 8 25 29 30 | | 2 | 0.0% |
| 4 5 8 25 30 | | 1 | 0.0% |
| 4 5 8 26 | | 3 | 0.1% |
| 4 5 8 26 28 | | 1 | 0.0% |
| 4 5 8 26 28 30 | | 4 | 0.1% |
| 4 5 8 26 29 | | 1 | 0.0% |
| 4 5 8 26 29 30 | | 4 | 0.1% |
| 4 5 8 26 30 | | 1 | 0.0% |
| 4 5 8 28 | | 2 | 0.0% |
| 4 5 8 28 30 | | 1 | 0.0% |
| 4 5 8 29 30 | | 3 | 0.1% |
| 4 5 8 9 15 25 30 | | 1 | 0.0% |
| 4 5 8 9 25 29 30 | | 1 | 0.0% |
| 4 5 8 9 28 | | 1 | 0.0% |
| 4 5 8 9 28 30 | | 1 | 0.0% |
| 4 6 | | 2 | 0.0% |
| 4 6 26 | | 1 | 0.0% |
| 4 6 7 8 29 30 | | 1 | 0.0% |
| 4 6 8 25 26 28 | | 1 | 0.0% |
| 4 6 8 26 | | 2 | 0.0% |
| 4 6 8 28 | | 2 | 0.0% |
| 4 6 8 29 | | 1 | 0.0% |
| 4 7 8 26 30 | | 1 | 0.0% |
| 4 7 8 28 | | 1 | 0.0% |
| 4 7 8 30 | | 1 | 0.0% |
| 4 7 8 9 26 30 | | 1 | 0.0% |
| 4 7 8 9 29 | | 1 | 0.0% |

K: K.Quels sont les biens possédés par votre ménage?

| Valeur | Libellé | Enreg. | Pourcentage |
|-----------------------------|---------|--------|-------------|
| 4 8 11 15 19 23 25 26 29 30 | | 1 | 0.0% |
| 4 8 11 25 30 | | 1 | 0.0% |
| 4 8 15 19 24 29 30 | | 1 | 0.0% |
| 4 8 15 23 25 29 30 | | 1 | 0.0% |
| 4 8 15 26 28 | | 1 | 0.0% |
| 4 8 15 26 28 30 | | 1 | 0.0% |
| 4 8 15 26 29 30 | | 1 | 0.0% |
| 4 8 15 29 | | 1 | 0.0% |
| 4 8 15 29 30 | | 1 | 0.0% |
| 4 8 25 30 | | 1 | 0.0% |
| 4 8 26 28 | | 4 | 0.1% |
| 4 8 26 28 29 | | 1 | 0.0% |
| 4 8 26 28 30 | | 1 | 0.0% |
| 4 8 26 29 | | 1 | 0.0% |
| 4 8 26 29 30 | | 1 | 0.0% |
| 4 8 28 | | 4 | 0.1% |
| 4 8 28 30 | | 1 | 0.0% |
| 4 8 29 | | 4 | 0.1% |
| 4 8 29 30 | | 2 | 0.0% |
| 4 8 9 29 | | 2 | 0.0% |
| 4 8 9 29 30 | | 1 | 0.0% |
| 5 | | 1184 | 29.1% |
| 5 11 17 | | 1 | 0.0% |
| 5 13 | | 1 | 0.0% |
| 5 23 25 | | 1 | 0.0% |
| 5 25 | | 14 | 0.3% |
| 5 25 26 | | 8 | 0.2% |
| 5 25 26 28 | | 1 | 0.0% |
| 5 25 26 30 | | 1 | 0.0% |
| 5 25 26 555 | | 3 | 0.1% |
| 5 25 28 | | 1 | 0.0% |
| 5 25 29 | | 1 | 0.0% |
| 5 25 555 | | 1 | 0.0% |
| 5 26 | | 315 | 7.7% |
| 5 26 28 | | 3 | 0.1% |
| 5 26 29 | | 1 | 0.0% |
| 5 26 30 | | 8 | 0.2% |
| 5 26 30 555 | | 1 | 0.0% |
| 5 26 555 | | 20 | 0.5% |
| 5 30 | | 3 | 0.1% |
| 5 555 | | 23 | 0.6% |
| 5 6 | | 187 | 4.6% |
| 5 6 18 25 26 28 | | 1 | 0.0% |

K: K.Quels sont les biens possédés par votre ménage?

| Valeur | Libellé | Enreg. | Pourcentage |
|---------------------------|---------|--------|-------------|
| 5 6 23 25 26 | | 1 | 0.0% |
| 5 6 25 | | 14 | 0.3% |
| 5 6 25 26 | | 13 | 0.3% |
| 5 6 25 26 28 | | 1 | 0.0% |
| 5 6 25 26 555 | | 1 | 0.0% |
| 5 6 25 28 | | 1 | 0.0% |
| 5 6 25 29 | | 1 | 0.0% |
| 5 6 25 30 | | 1 | 0.0% |
| 5 6 26 | | 124 | 3.0% |
| 5 6 26 28 | | 1 | 0.0% |
| 5 6 26 555 | | 4 | 0.1% |
| 5 6 28 | | 2 | 0.0% |
| 5 6 555 | | 3 | 0.1% |
| 5 6 7 | | 2 | 0.0% |
| 5 6 7 18 23 25 28 29 | | 1 | 0.0% |
| 5 6 7 25 26 | | 1 | 0.0% |
| 5 6 7 25 26 28 29 | | 1 | 0.0% |
| 5 6 7 8 15 21 23 25 29 | | 1 | 0.0% |
| 5 6 7 8 18 23 25 29 | | 1 | 0.0% |
| 5 6 7 8 18 25 29 | | 1 | 0.0% |
| 5 6 7 8 21 25 29 | | 1 | 0.0% |
| 5 6 7 8 25 28 | | 1 | 0.0% |
| 5 6 8 | | 1 | 0.0% |
| 5 6 8 17 25 29 | | 1 | 0.0% |
| 5 6 8 23 25 28 | | 1 | 0.0% |
| 5 6 8 25 26 | | 1 | 0.0% |
| 5 6 8 25 28 | | 5 | 0.1% |
| 5 6 8 26 28 | | 1 | 0.0% |
| 5 6 8 26 28 555 | | 1 | 0.0% |
| 5 6 8 26 29 | | 1 | 0.0% |
| 5 6 8 28 | | 1 | 0.0% |
| 5 6 8 9 25 29 | | 1 | 0.0% |
| 5 7 26 | | 1 | 0.0% |
| 5 7 8 | | 1 | 0.0% |
| 5 7 8 9 23 25 26 29 | | 1 | 0.0% |
| 5 8 25 | | 1 | 0.0% |
| 5 8 25 26 | | 1 | 0.0% |
| 5 8 25 26 28 | | 1 | 0.0% |
| 5 8 25 28 | | 3 | 0.1% |
| 5 8 25 29 | | 1 | 0.0% |
| 5 8 26 28 | | 1 | 0.0% |
| 5 8 26 29 | | 1 | 0.0% |

| # K: Quels sont les biens possédés par votre ménage? | | | |
|--|---|--------|-------------|
| Valeur | Libellé | Enreg. | Pourcentage |
| 5 8 9 25 26 28 | | 1 | 0.0% |
| 5 8 9 25 26 29 | | 2 | 0.0% |
| 5 8 9 28 | | 1 | 0.0% |
| 5 9 28 | | 1 | 0.0% |
| 555 | | 54 | 1.3% |
| 6 | | 9 | 0.2% |
| 6 26 | | 1 | 0.0% |
| 6 555 | | 2 | 0.0% |
| 6 7 8 29 | | 1 | 0.0% |
| 7 8 29 | | 1 | 0.0% |
| 8 28 | | 2 | 0.0% |
| 8 28 555 | | 1 | 0.0% |
| 8 9 | | 1 | 0.0% |
| Avertissement: Ces chiffres indiquent le nombre de cas identifiés dans le fichier de données. Ils ne peuvent pas être interprétés comme étant représentatifs de la population concernée. | | | |
| # K1: Ampoule Ã incandescence | | | |
| Information | [Type= discrète] [Format=numeric] [Gamme= 0-1] [Manquant=*] | | |
| Statistiques [NP/ P] | [Valide=4071 /-] [Non-valide=0 /-] | | |
| Valeur | Libellé | Enreg. | Pourcentage |
| 0 | Non | 3210 | 78.9% |
| 1 | Oui | 861 | 21.1% |
| Avertissement: Ces chiffres indiquent le nombre de cas identifiés dans le fichier de données. Ils ne peuvent pas être interprétés comme étant représentatifs de la population concernée. | | | |
| # K2: Tube fluorescent / Nœon | | | |
| Information | [Type= discrète] [Format=numeric] [Gamme= 0-1] [Manquant=*] | | |
| Statistiques [NP/ P] | [Valide=4071 /-] [Non-valide=0 /-] | | |
| Valeur | Libellé | Enreg. | Pourcentage |
| 0 | Non | 3867 | 95.0% |
| 1 | Oui | 204 | 5.0% |
| Avertissement: Ces chiffres indiquent le nombre de cas identifiés dans le fichier de données. Ils ne peuvent pas être interprétés comme étant représentatifs de la population concernée. | | | |
| # K3: Ampoules fluorescentes compactes | | | |
| Information | [Type= discrète] [Format=numeric] [Gamme= 0-1] [Manquant=*] | | |
| Statistiques [NP/ P] | [Valide=4071 /-] [Non-valide=0 /-] | | |
| Valeur | Libellé | Enreg. | Pourcentage |
| 0 | Non | 3213 | 78.9% |
| 1 | Oui | 858 | 21.1% |
| Avertissement: Ces chiffres indiquent le nombre de cas identifiés dans le fichier de données. Ils ne peuvent pas être interprétés comme étant représentatifs de la population concernée. | | | |
| # K4: Ampoule LED | | | |
| Information | [Type= discrète] [Format=numeric] [Gamme= 0-1] [Manquant=*] | | |
| Statistiques [NP/ P] | [Valide=4071 /-] [Non-valide=0 /-] | | |
| Valeur | Libellé | Enreg. | Pourcentage |
| 0 | Non | 3856 | 94.7% |
| 1 | Oui | 215 | 5.3% |
| Avertissement: Ces chiffres indiquent le nombre de cas identifiés dans le fichier de données. Ils ne peuvent pas être interprétés comme étant représentatifs de la population concernée. | | | |

| # K5: Torche / lampe de poche / lanterne rechargeable | | | |
|--|---|--------|------------------------------|
| Information | [Type= discrète] [Format=numeric] [Gamme= 0-1] [Manquant=*] | | |
| Statistiques [NP/ P] | [Valide=4071 /-] [Non-valide=0 /-] | | |
| Valeur | Libellé | Enreg. | Pourcentage |
| 0 | Non | 761 | <div><div></div></div> 18.7% |
| 1 | Oui | 3310 | <div><div></div></div> 81.3% |
| Avertissement: Ces chiffres indiquent le nombre de cas identifiés dans le fichier de données. Ils ne peuvent pas être interprétés comme étant représentatifs de la population concernée. | | | |
| # K6: Radio / Lecteurs CD / systÃ¨me audio | | | |
| Information | [Type= discrète] [Format=numeric] [Gamme= 0-1] [Manquant=*] | | |
| Statistiques [NP/ P] | [Valide=4071 /-] [Non-valide=0 /-] | | |
| Valeur | Libellé | Enreg. | Pourcentage |
| 0 | Non | 2994 | <div><div></div></div> 73.5% |
| 1 | Oui | 1077 | <div><div></div></div> 26.5% |
| Avertissement: Ces chiffres indiquent le nombre de cas identifiés dans le fichier de données. Ils ne peuvent pas être interprétés comme étant représentatifs de la population concernée. | | | |
| # K7: VCD / DVD | | | |
| Information | [Type= discrète] [Format=numeric] [Gamme= 0-1] [Manquant=*] | | |
| Statistiques [NP/ P] | [Valide=4071 /-] [Non-valide=0 /-] | | |
| Valeur | Libellé | Enreg. | Pourcentage |
| 0 | Non | 3768 | <div><div></div></div> 92.6% |
| 1 | Oui | 303 | <div><div></div></div> 7.4% |
| Avertissement: Ces chiffres indiquent le nombre de cas identifiés dans le fichier de données. Ils ne peuvent pas être interprétés comme étant représentatifs de la population concernée. | | | |
| # K8: Ventilateur | | | |
| Information | [Type= discrète] [Format=numeric] [Gamme= 0-1] [Manquant=*] | | |
| Statistiques [NP/ P] | [Valide=4071 /-] [Non-valide=0 /-] | | |
| Valeur | Libellé | Enreg. | Pourcentage |
| 0 | Non | 2988 | <div><div></div></div> 73.4% |
| 1 | Oui | 1083 | <div><div></div></div> 26.6% |
| Avertissement: Ces chiffres indiquent le nombre de cas identifiés dans le fichier de données. Ils ne peuvent pas être interprétés comme étant représentatifs de la population concernée. | | | |
| # K9: Réfrigérateur | | | |
| Information | [Type= discrète] [Format=numeric] [Gamme= 0-1] [Manquant=*] | | |
| Statistiques [NP/ P] | [Valide=4071 /-] [Non-valide=0 /-] | | |
| Valeur | Libellé | Enreg. | Pourcentage |
| 0 | Non | 3762 | <div><div></div></div> 92.4% |
| 1 | Oui | 309 | <div><div></div></div> 7.6% |
| Avertissement: Ces chiffres indiquent le nombre de cas identifiés dans le fichier de données. Ils ne peuvent pas être interprétés comme étant représentatifs de la population concernée. | | | |
| # K10: Four micro-ondes | | | |
| Information | [Type= discrète] [Format=numeric] [Gamme= 0-1] [Manquant=*] | | |
| Statistiques [NP/ P] | [Valide=4071 /-] [Non-valide=0 /-] | | |
| Valeur | Libellé | Enreg. | Pourcentage |
| 0 | Non | 4065 | <div><div></div></div> 99.9% |
| 1 | Oui | 6 | <div><div></div></div> 0.1% |
| Avertissement: Ces chiffres indiquent le nombre de cas identifiés dans le fichier de données. Ils ne peuvent pas être interprétés comme étant représentatifs de la population concernée. | | | |

| # K11: Fer Ã repasser Ã©lectrique | | | |
|--|---|--------|-------------|
| Information | [Type= discrète] [Format=numeric] [Gamme= 0-1] [Manquant=*] | | |
| Statistiques [NP/ P] | [Valide=4071 /-] [Non-valide=0 /-] | | |
| Valeur | Libellé | Enreg. | Pourcentage |
| 0 | Non | 4012 | 98.6% |
| 1 | Oui | 59 | 1.4% |
| Avertissement: Ces chiffres indiquent le nombre de cas identifiés dans le fichier de données. Ils ne peuvent pas être interprétés comme étant représentatifs de la population concernée. | | | |
| # K12: Sèche-cheveux | | | |
| Information | [Type= discrète] [Format=numeric] [Gamme= 0-1] [Manquant=*] | | |
| Statistiques [NP/ P] | [Valide=4071 /-] [Non-valide=0 /-] | | |
| Valeur | Libellé | Enreg. | Pourcentage |
| 0 | Non | 4071 | 100.0% |
| 1 | Oui | 0 | |
| Avertissement: Ces chiffres indiquent le nombre de cas identifiés dans le fichier de données. Ils ne peuvent pas être interprétés comme étant représentatifs de la population concernée. | | | |
| # K13: Robot mÃ©nager/blender | | | |
| Information | [Type= discrète] [Format=numeric] [Gamme= 0-1] [Manquant=*] | | |
| Statistiques [NP/ P] | [Valide=4071 /-] [Non-valide=0 /-] | | |
| Valeur | Libellé | Enreg. | Pourcentage |
| 0 | Non | 4071 | 100.0% |
| 1 | Oui | 0 | |
| Avertissement: Ces chiffres indiquent le nombre de cas identifiés dans le fichier de données. Ils ne peuvent pas être interprétés comme étant représentatifs de la population concernée. | | | |
| # K14: Cuiseur Ã riz Ã©lectrique | | | |
| Information | [Type= discrète] [Format=numeric] [Gamme= 0-1] [Manquant=*] | | |
| Statistiques [NP/ P] | [Valide=4071 /-] [Non-valide=0 /-] | | |
| Valeur | Libellé | Enreg. | Pourcentage |
| 0 | Non | 4065 | 99.9% |
| 1 | Oui | 6 | 0.1% |
| Avertissement: Ces chiffres indiquent le nombre de cas identifiés dans le fichier de données. Ils ne peuvent pas être interprétés comme étant représentatifs de la population concernée. | | | |
| # K15: Congélateur | | | |
| Information | [Type= discrète] [Format=numeric] [Gamme= 0-1] [Manquant=*] | | |
| Statistiques [NP/ P] | [Valide=4071 /-] [Non-valide=0 /-] | | |
| Valeur | Libellé | Enreg. | Pourcentage |
| 0 | Non | 3997 | 98.2% |
| 1 | Oui | 74 | 1.8% |
| Avertissement: Ces chiffres indiquent le nombre de cas identifiés dans le fichier de données. Ils ne peuvent pas être interprétés comme étant représentatifs de la population concernée. | | | |
| # K16: Machine Ã laver | | | |
| Information | [Type= discrète] [Format=numeric] [Gamme= 0-1] [Manquant=*] | | |
| Statistiques [NP/ P] | [Valide=4071 /-] [Non-valide=0 /-] | | |
| Valeur | Libellé | Enreg. | Pourcentage |
| 0 | Non | 4064 | 99.8% |
| 1 | Oui | 7 | 0.2% |
| Avertissement: Ces chiffres indiquent le nombre de cas identifiés dans le fichier de données. Ils ne peuvent pas être interprétés comme étant représentatifs de la population concernée. | | | |

| # K17: Machine à coudre électrique | | | |
|--|---|--------|-------------------------------|
| Information | [Type= discrète] [Format=numeric] [Gamme= 0-1] [Manquant=*] | | |
| Statistiques [NP/ P] | [Valide=4071 /-] [Non-valide=0 /-] | | |
| Valeur | Libellé | Enreg. | Pourcentage |
| 0 | Non | 4064 | <div><div></div></div> 99.8% |
| 1 | Oui | 7 | <div><div></div></div> 0.2% |
| Avertissement: Ces chiffres indiquent le nombre de cas identifiés dans le fichier de données. Ils ne peuvent pas être interprétés comme étant représentatifs de la population concernée. | | | |
| # K18: Refroidisseur d'air | | | |
| Information | [Type= discrète] [Format=numeric] [Gamme= 0-1] [Manquant=*] | | |
| Statistiques [NP/ P] | [Valide=4071 /-] [Non-valide=0 /-] | | |
| Valeur | Libellé | Enreg. | Pourcentage |
| 0 | Non | 4029 | <div><div></div></div> 99.0% |
| 1 | Oui | 42 | <div><div></div></div> 1.0% |
| Avertissement: Ces chiffres indiquent le nombre de cas identifiés dans le fichier de données. Ils ne peuvent pas être interprétés comme étant représentatifs de la population concernée. | | | |
| # K19: Climatiseur | | | |
| Information | [Type= discrète] [Format=numeric] [Gamme= 0-1] [Manquant=*] | | |
| Statistiques [NP/ P] | [Valide=4071 /-] [Non-valide=0 /-] | | |
| Valeur | Libellé | Enreg. | Pourcentage |
| 0 | Non | 4022 | <div><div></div></div> 98.8% |
| 1 | Oui | 49 | <div><div></div></div> 1.2% |
| Avertissement: Ces chiffres indiquent le nombre de cas identifiés dans le fichier de données. Ils ne peuvent pas être interprétés comme étant représentatifs de la population concernée. | | | |
| # K20: Appareil de chauffage | | | |
| Information | [Type= discrète] [Format=numeric] [Gamme= 0-1] [Manquant=*] | | |
| Statistiques [NP/ P] | [Valide=4071 /-] [Non-valide=0 /-] | | |
| Valeur | Libellé | Enreg. | Pourcentage |
| 0 | Non | 4069 | <div><div></div></div> 100.0% |
| 1 | Oui | 2 | <div><div></div></div> 0.0% |
| Avertissement: Ces chiffres indiquent le nombre de cas identifiés dans le fichier de données. Ils ne peuvent pas être interprétés comme étant représentatifs de la population concernée. | | | |
| # K21: Chauffe eau électrique | | | |
| Information | [Type= discrète] [Format=numeric] [Gamme= 0-1] [Manquant=*] | | |
| Statistiques [NP/ P] | [Valide=4071 /-] [Non-valide=0 /-] | | |
| Valeur | Libellé | Enreg. | Pourcentage |
| 0 | Non | 4053 | <div><div></div></div> 99.6% |
| 1 | Oui | 18 | <div><div></div></div> 0.4% |
| Avertissement: Ces chiffres indiquent le nombre de cas identifiés dans le fichier de données. Ils ne peuvent pas être interprétés comme étant représentatifs de la population concernée. | | | |
| # K22: Chauffe eau solaire | | | |
| Information | [Type= discrète] [Format=numeric] [Gamme= 0-1] [Manquant=*] | | |
| Statistiques [NP/ P] | [Valide=4071 /-] [Non-valide=0 /-] | | |
| Valeur | Libellé | Enreg. | Pourcentage |
| 0 | Non | 4071 | <div><div></div></div> 100.0% |
| 1 | Oui | 0 | <div><div></div></div> |
| Avertissement: Ces chiffres indiquent le nombre de cas identifiés dans le fichier de données. Ils ne peuvent pas être interprétés comme étant représentatifs de la population concernée. | | | |

| # K23: Ordinateur | | | | |
|--|---|--------|-------------|-------|
| Information | [Type= discrète] [Format=numeric] [Gamme= 0-1] [Manquant=*] | | | |
| Statistiques [NP/ P] | [Valide=4071 /-] [Non-valide=0 /-] | | | |
| Valeur | Libellé | Enreg. | Pourcentage | |
| 0 | Non | 3942 | <div></div> | 96.8% |
| 1 | Oui | 129 | <div></div> | 3.2% |
| Avertissement: Ces chiffres indiquent le nombre de cas identifiés dans le fichier de données. Ils ne peuvent pas être interprétés comme étant représentatifs de la population concernée. | | | | |
| # K24: Bouilloire Électrique | | | | |
| Information | [Type= discrète] [Format=numeric] [Gamme= 0-1] [Manquant=*] | | | |
| Statistiques [NP/ P] | [Valide=4071 /-] [Non-valide=0 /-] | | | |
| Valeur | Libellé | Enreg. | Pourcentage | |
| 0 | Non | 4059 | <div></div> | 99.7% |
| 1 | Oui | 12 | <div></div> | 0.3% |
| Avertissement: Ces chiffres indiquent le nombre de cas identifiés dans le fichier de données. Ils ne peuvent pas être interprétés comme étant représentatifs de la population concernée. | | | | |
| # K25: Chargeur Smartphone (téléphone avec internet) | | | | |
| Information | [Type= discrète] [Format=numeric] [Gamme= 0-1] [Manquant=*] | | | |
| Statistiques [NP/ P] | [Valide=4071 /-] [Non-valide=0 /-] | | | |
| Valeur | Libellé | Enreg. | Pourcentage | |
| 0 | Non | 3574 | <div></div> | 87.8% |
| 1 | Oui | 497 | <div></div> | 12.2% |
| Avertissement: Ces chiffres indiquent le nombre de cas identifiés dans le fichier de données. Ils ne peuvent pas être interprétés comme étant représentatifs de la population concernée. | | | | |
| # K26: Chargeur de téléphone portable simple | | | | |
| Information | [Type= discrète] [Format=numeric] [Gamme= 0-1] [Manquant=*] | | | |
| Statistiques [NP/ P] | [Valide=4071 /-] [Non-valide=0 /-] | | | |
| Valeur | Libellé | Enreg. | Pourcentage | |
| 0 | Non | 2569 | <div></div> | 63.1% |
| 1 | Oui | 1502 | <div></div> | 36.9% |
| Avertissement: Ces chiffres indiquent le nombre de cas identifiés dans le fichier de données. Ils ne peuvent pas être interprétés comme étant représentatifs de la population concernée. | | | | |
| # K27: TV Noir et Blanc | | | | |
| Information | [Type= discrète] [Format=numeric] [Gamme= 0-1] [Manquant=*] | | | |
| Statistiques [NP/ P] | [Valide=4071 /-] [Non-valide=0 /-] | | | |
| Valeur | Libellé | Enreg. | Pourcentage | |
| 0 | Non | 4051 | <div></div> | 99.5% |
| 1 | Oui | 20 | <div></div> | 0.5% |
| Avertissement: Ces chiffres indiquent le nombre de cas identifiés dans le fichier de données. Ils ne peuvent pas être interprétés comme étant représentatifs de la population concernée. | | | | |
| # K28: TV couleur normale | | | | |
| Information | [Type= discrète] [Format=numeric] [Gamme= 0-1] [Manquant=*] | | | |
| Statistiques [NP/ P] | [Valide=4071 /-] [Non-valide=0 /-] | | | |
| Valeur | Libellé | Enreg. | Pourcentage | |
| 0 | Non | 3277 | <div></div> | 80.5% |
| 1 | Oui | 794 | <div></div> | 19.5% |
| Avertissement: Ces chiffres indiquent le nombre de cas identifiés dans le fichier de données. Ils ne peuvent pas être interprétés comme étant représentatifs de la population concernée. | | | | |

| # K29: TV couleur Ã©cran plat | | | |
|--|---|--------|-------------------|
| Information | [Type= discrète] [Format=numeric] [Gamme= 0-1] [Manquant=*] | | |
| Statistiques [NP/ P] | [Valide=4071 /-] [Non-valide=0 /-] | | |
| Valeur | Libellé | Enreg. | Pourcentage |
| 0 | Non | 3662 | <div></div> 90.0% |
| 1 | Oui | 409 | <div></div> 10.0% |
| Avertissement: Ces chiffres indiquent le nombre de cas identifiés dans le fichier de données. Ils ne peuvent pas être interprétés comme étant représentatifs de la population concernée. | | | |
| # K30: Pompe Ã©au Ã©lectrique | | | |
| Information | [Type= discrète] [Format=numeric] [Gamme= 0-1] [Manquant=*] | | |
| Statistiques [NP/ P] | [Valide=4071 /-] [Non-valide=0 /-] | | |
| Valeur | Libellé | Enreg. | Pourcentage |
| 0 | Non | 3973 | <div></div> 97.6% |
| 1 | Oui | 98 | <div></div> 2.4% |
| Avertissement: Ces chiffres indiquent le nombre de cas identifiés dans le fichier de données. Ils ne peuvent pas être interprétés comme étant représentatifs de la population concernée. | | | |
| # K555: Autres materiel | | | |
| Information | [Type= discrète] [Format=numeric] [Gamme= 0-1] [Manquant=*] | | |
| Statistiques [NP/ P] | [Valide=4071 /-] [Non-valide=0 /-] | | |
| Valeur | Libellé | Enreg. | Pourcentage |
| 0 | Non | 3960 | <div></div> 97.3% |
| 1 | Oui | 111 | <div></div> 2.7% |
| Avertissement: Ces chiffres indiquent le nombre de cas identifiés dans le fichier de données. Ils ne peuvent pas être interprétés comme étant représentatifs de la population concernée. | | | |
| # Autres: Autres Ã©preciser | | | |
| Information | [Type= discrète] [Format=character] [Manquant=*] | | |
| Statistiques [NP/ P] | [Valide=111 /-] [Non-valide=0 /-] | | |
| Valeur | Libellé | Enreg. | Pourcentage |
| 1 | | 1 | <div></div> 0.9% |
| ANTENNE PARABOLIQUE | | 1 | <div></div> 0.9% |
| Antennes canal | | 1 | <div></div> 0.9% |
| BATTERIE RECHARGEABI | | 1 | <div></div> 0.9% |
| Foufou Mix (mixeur de fruits ou lÃ©gumes) | | 1 | <div></div> 0.9% |
| Piano Ã©lectrique | | | |
| Tablettes | | | |
| Lampe tempÃ©te | | 1 | <div></div> 0.9% |
| Lampe torche | | 1 | <div></div> 0.9% |
| Lit | | 2 | <div></div> 1.8% |
| Lit matelas | | 74 | <div></div> 66.7% |
| Lit matelas TÃ©lÃ©phone | | 1 | <div></div> 0.9% |
| Lit matelas portable | | 1 | <div></div> 0.9% |
| Moto | | 1 | <div></div> 0.9% |
| Obasindjo | | 1 | <div></div> 0.9% |

| # Autres: Autres Ã préciser | | | |
|--|--|--------|-------------------|
| Valeur | Libellé | Enreg. | Pourcentage |
| PORTABLES | | 1 | <div></div> 0.9% |
| Portable | | 5 | <div></div> 4.5% |
| Portables | | 5 | <div></div> 4.5% |
| RADIO DE TÃ %oLÃ%oPHONE | | 2 | <div></div> 1.8% |
| RADIO DU TÃ %oLÃ%oPHONE | | 1 | <div></div> 0.9% |
| Radio de tÃ©IÃ©phone | | 2 | <div></div> 1.8% |
| Salon | | 1 | <div></div> 0.9% |
| Tapis roulant Ã©lectrique | | 1 | <div></div> 0.9% |
| TÃ©IÃ©phonie Portable | | 1 | <div></div> 0.9% |
| USTENSILES BASSINES BIDONS | | 2 | <div></div> 1.8% |
| Velos portables | | 1 | <div></div> 0.9% |
| matelas | | 1 | <div></div> 0.9% |
| portables | | 1 | <div></div> 0.9% |
| Avertissement: Ces chiffres indiquent le nombre de cas identifi s dans le fichier de donn es. Ils ne peuvent pas  tre interpr t s comme  tant repr sentatifs de la population concern e. | | | |
| # Ka1: Combien Ampoule Ã incandescence | | | |
| Information | [Type= discr te] [Format=numeric] [Gamme= 1-15] [Manquant=*] | | |
| Statistiques [NP/ P] | [Valide=861 /-] [Non-valide=3210 /-] | | |
| Valeur | Libell  | Enreg. | Pourcentage |
| 1 | | 82 | <div></div> 9.5% |
| 2 | | 325 | <div></div> 37.7% |
| 3 | | 205 | <div></div> 23.8% |
| 4 | | 135 | <div></div> 15.7% |
| 5 | | 59 | <div></div> 6.9% |
| 6 | | 30 | <div></div> 3.5% |
| 7 | | 9 | <div></div> 1.0% |
| 8 | | 9 | <div></div> 1.0% |
| 9 | | 1 | <div></div> 0.1% |
| 10 | | 5 | <div></div> 0.6% |
| 15 | | 1 | <div></div> 0.1% |
| Sysmiss | | 3210 | |
| Avertissement: Ces chiffres indiquent le nombre de cas identifi s dans le fichier de donn es. Ils ne peuvent pas  tre interpr t s comme  tant repr sentatifs de la population concern e. | | | |
| # Ka2: Combien Tube fluorescent / NÃ©on | | | |
| Information | [Type= discr te] [Format=numeric] [Gamme= 1-18] [Manquant=*] | | |
| Statistiques [NP/ P] | [Valide=204 /-] [Non-valide=3867 /-] | | |
| Valeur | Libell  | Enreg. | Pourcentage |
| 1 | | 27 | <div></div> 13.2% |
| 2 | | 64 | <div></div> 31.4% |
| 3 | | 50 | <div></div> 24.5% |
| 4 | | 30 | <div></div> 14.7% |

| # Ka2: Combien Tube fluorescent / NÃ©on | | | |
|--|--|--------|-------------------|
| Valeur | Libell  | Enreg. | Pourcentage |
| 5 | | 11 | <div></div> 5.4% |
| 6 | | 7 | <div></div> 3.4% |
| 7 | | 7 | <div></div> 3.4% |
| 8 | | 3 | <div></div> 1.5% |
| 9 | | 1 | <div></div> 0.5% |
| 12 | | 1 | <div></div> 0.5% |
| 14 | | 2 | <div></div> 1.0% |
| 18 | | 1 | <div></div> 0.5% |
| Sysmiss | | 3867 | |
| Avertissement: Ces chiffres indiquent le nombre de cas identifi s dans le fichier de donn es. Ils ne peuvent pas  tre interpr t s comme  tant repr sentatifs de la population concern e. | | | |
| # Ka3: Combien Ampoules fluorescentes compactes | | | |
| Information | [Type= discr te] [Format=numeric] [Gamme= 1-15] [Manquant=*] | | |
| Statistiques [NP/ P] | [Valide=858 /-] [Non-valide=3213 /-] | | |
| Valeur | Libell  | Enreg. | Pourcentage |
| 1 | | 104 | <div></div> 12.1% |
| 2 | | 248 | <div></div> 28.9% |
| 3 | | 228 | <div></div> 26.6% |
| 4 | | 137 | <div></div> 16.0% |
| 5 | | 70 | <div></div> 8.2% |
| 6 | | 39 | <div></div> 4.5% |
| 7 | | 16 | <div></div> 1.9% |
| 8 | | 9 | <div></div> 1.0% |
| 9 | | 2 | <div></div> 0.2% |
| 10 | | 3 | <div></div> 0.3% |
| 12 | | 1 | <div></div> 0.1% |
| 15 | | 1 | <div></div> 0.1% |
| Sysmiss | | 3213 | |
| Avertissement: Ces chiffres indiquent le nombre de cas identifi s dans le fichier de donn es. Ils ne peuvent pas  tre interpr t s comme  tant repr sentatifs de la population concern e. | | | |
| # Ka4: Combien Ampoule LED | | | |
| Information | [Type= discr te] [Format=numeric] [Gamme= 1-19] [Manquant=*] | | |
| Statistiques [NP/ P] | [Valide=215 /-] [Non-valide=3856 /-] | | |
| Valeur | Libell  | Enreg. | Pourcentage |
| 1 | | 44 | <div></div> 20.5% |
| 2 | | 72 | <div></div> 33.5% |
| 3 | | 43 | <div></div> 20.0% |
| 4 | | 21 | <div></div> 9.8% |
| 5 | | 9 | <div></div> 4.2% |
| 6 | | 6 | <div></div> 2.8% |
| 7 | | 7 | <div></div> 3.3% |
| 8 | | 3 | <div></div> 1.4% |
| 9 | | 3 | <div></div> 1.4% |
| 10 | | 3 | <div></div> 1.4% |
| 11 | | 2 | <div></div> 0.9% |
| 12 | | 1 | <div></div> 0.5% |

| # Ka4: Combien Ampoule LED | | | |
|--|--|--------|-------------------|
| Valeur | Libellé | Enreg. | Pourcentage |
| 19 | | 1 | <div></div> 0.5% |
| Sysmiss | | 3856 | |
| Avertissement: Ces chiffres indiquent le nombre de cas identifiés dans le fichier de données. Ils ne peuvent pas être interprétés comme étant représentatifs de la population concernée. | | | |
| # Ka5: Combien Torche / lampe de poche / lanterne rechargeable | | | |
| Information | [Type= discrète] [Format=numeric] [Gamme= 1-8] [Manquant=*] | | |
| Statistiques [NP/ P] | [Valide=3310 /-] [Non-valide=761 /-] | | |
| Valeur | Libellé | Enreg. | Pourcentage |
| 1 | | 1229 | <div></div> 37.1% |
| 2 | | 1323 | <div></div> 40.0% |
| 3 | | 466 | <div></div> 14.1% |
| 4 | | 174 | <div></div> 5.3% |
| 5 | | 83 | <div></div> 2.5% |
| 6 | | 25 | <div></div> 0.8% |
| 7 | | 7 | <div></div> 0.2% |
| 8 | | 3 | <div></div> 0.1% |
| Sysmiss | | 761 | |
| Avertissement: Ces chiffres indiquent le nombre de cas identifiés dans le fichier de données. Ils ne peuvent pas être interprétés comme étant représentatifs de la population concernée. | | | |
| # Ka6: Combien Radio / Lecteurs CD / systÃ¨me audio | | | |
| Information | [Type= discrète] [Format=numeric] [Gamme= 1-3] [Manquant=*] | | |
| Statistiques [NP/ P] | [Valide=1077 /-] [Non-valide=2994 /-] | | |
| Valeur | Libellé | Enreg. | Pourcentage |
| 1 | | 1009 | <div></div> 93.7% |
| 2 | | 60 | <div></div> 5.6% |
| 3 | | 8 | <div></div> 0.7% |
| Sysmiss | | 2994 | |
| Avertissement: Ces chiffres indiquent le nombre de cas identifiés dans le fichier de données. Ils ne peuvent pas être interprétés comme étant représentatifs de la population concernée. | | | |
| # Ka7: Combien VCD / DVD | | | |
| Information | [Type= discrète] [Format=numeric] [Gamme= 1-3] [Manquant=*] | | |
| Statistiques [NP/ P] | [Valide=303 /-] [Non-valide=3768 /-] | | |
| Valeur | Libellé | Enreg. | Pourcentage |
| 1 | | 293 | <div></div> 96.7% |
| 2 | | 9 | <div></div> 3.0% |
| 3 | | 1 | <div></div> 0.3% |
| Sysmiss | | 3768 | |
| Avertissement: Ces chiffres indiquent le nombre de cas identifiés dans le fichier de données. Ils ne peuvent pas être interprétés comme étant représentatifs de la population concernée. | | | |
| # Ka8: Combien Ventilateur | | | |
| Information | [Type= discrète] [Format=numeric] [Gamme= 1-16] [Manquant=*] | | |
| Statistiques [NP/ P] | [Valide=1083 /-] [Non-valide=2988 /-] | | |
| Valeur | Libellé | Enreg. | Pourcentage |
| 1 | | 481 | <div></div> 44.4% |
| 2 | | 343 | <div></div> 31.7% |
| 3 | | 135 | <div></div> 12.5% |

| # Ka8: Combien Ventilateur | | | |
|--|---|--------|-------------------|
| Valeur | Libellé | Enreg. | Pourcentage |
| 4 | | 81 | <div></div> 7.5% |
| 5 | | 23 | <div></div> 2.1% |
| 6 | | 13 | <div></div> 1.2% |
| 7 | | 2 | <div></div> 0.2% |
| 8 | | 1 | <div></div> 0.1% |
| 10 | | 2 | <div></div> 0.2% |
| 16 | | 2 | <div></div> 0.2% |
| Sysmiss | | 2988 | |
| Avertissement: Ces chiffres indiquent le nombre de cas identifiés dans le fichier de données. Ils ne peuvent pas être interprétés comme étant représentatifs de la population concernée. | | | |
| # Ka9: Combien Réfrigérateur | | | |
| Information | [Type= discrète] [Format=numeric] [Gamme= 1-3] [Manquant=*] | | |
| Statistiques [NP/ P] | [Valide=309 /-] [Non-valide=3762 /-] | | |
| Valeur | Libellé | Enreg. | Pourcentage |
| 1 | | 288 | <div></div> 93.2% |
| 2 | | 16 | <div></div> 5.2% |
| 3 | | 5 | <div></div> 1.6% |
| Sysmiss | | 3762 | |
| Avertissement: Ces chiffres indiquent le nombre de cas identifiés dans le fichier de données. Ils ne peuvent pas être interprétés comme étant représentatifs de la population concernée. | | | |
| # Ka10: Combien:Four micro-ondes | | | |
| Information | [Type= discrète] [Format=numeric] [Gamme= 1-2] [Manquant=*] | | |
| Statistiques [NP/ P] | [Valide=6 /-] [Non-valide=4065 /-] | | |
| Valeur | Libellé | Enreg. | Pourcentage |
| 1 | | 5 | <div></div> 83.3% |
| 2 | | 1 | <div></div> 16.7% |
| Sysmiss | | 4065 | |
| Avertissement: Ces chiffres indiquent le nombre de cas identifiés dans le fichier de données. Ils ne peuvent pas être interprétés comme étant représentatifs de la population concernée. | | | |
| # Ka11: Combien:Fer à repasser électrique | | | |
| Information | [Type= discrète] [Format=numeric] [Gamme= 1-2] [Manquant=*] | | |
| Statistiques [NP/ P] | [Valide=59 /-] [Non-valide=4012 /-] | | |
| Valeur | Libellé | Enreg. | Pourcentage |
| 1 | | 53 | <div></div> 89.8% |
| 2 | | 6 | <div></div> 10.2% |
| Sysmiss | | 4012 | |
| Avertissement: Ces chiffres indiquent le nombre de cas identifiés dans le fichier de données. Ils ne peuvent pas être interprétés comme étant représentatifs de la population concernée. | | | |

| # Ka12: Combien:SÃche-cheveux | | | |
|--|---|--------|-------------|
| Information | [Type= discrète] [Format=numeric] [Manquant=*] | | |
| Statistiques [NP/ P] | [Valide=0 /-] [Non-valide=4071 /-] | | |
| Valeur | Libellé | Enreg. | Pourcentage |
| Sysmiss | | 4071 | |
| Avertissement: Ces chiffres indiquent le nombre de cas identifiés dans le fichier de données. Ils ne peuvent pas être interprétés comme étant représentatifs de la population concernée. | | | |
| # Ka13: Combien:Robot mÃnager/blender | | | |
| Information | [Type= discrète] [Format=numeric] [Gamme= 0-0] [Manquant=*] | | |
| Statistiques [NP/ P] | [Valide=1 /-] [Non-valide=4070 /-] | | |
| Valeur | Libellé | Enreg. | Pourcentage |
| 0 | | 1 | 100.0% |
| Sysmiss | | 4070 | |
| Avertissement: Ces chiffres indiquent le nombre de cas identifiés dans le fichier de données. Ils ne peuvent pas être interprétés comme étant représentatifs de la population concernée. | | | |
| # Ka14: Combien Cuiseur Ã riz Ãlectrique | | | |
| Information | [Type= discrète] [Format=numeric] [Gamme= 1-1] [Manquant=*] | | |
| Statistiques [NP/ P] | [Valide=6 /-] [Non-valide=4065 /-] | | |
| Valeur | Libellé | Enreg. | Pourcentage |
| 1 | | 6 | 100.0% |
| Sysmiss | | 4065 | |
| Avertissement: Ces chiffres indiquent le nombre de cas identifiés dans le fichier de données. Ils ne peuvent pas être interprétés comme étant représentatifs de la population concernée. | | | |
| # Ka15: Combien CongÃlateur | | | |
| Information | [Type= discrète] [Format=numeric] [Gamme= 1-2] [Manquant=*] | | |
| Statistiques [NP/ P] | [Valide=74 /-] [Non-valide=3997 /-] | | |
| Valeur | Libellé | Enreg. | Pourcentage |
| 1 | | 69 | 93.2% |
| 2 | | 5 | 6.8% |
| Sysmiss | | 3997 | |
| Avertissement: Ces chiffres indiquent le nombre de cas identifiés dans le fichier de données. Ils ne peuvent pas être interprétés comme étant représentatifs de la population concernée. | | | |
| # Ka16: Combien Machine Ã laver | | | |
| Information | [Type= discrète] [Format=numeric] [Gamme= 1-1] [Manquant=*] | | |
| Statistiques [NP/ P] | [Valide=7 /-] [Non-valide=4064 /-] | | |
| Valeur | Libellé | Enreg. | Pourcentage |
| 1 | | 7 | 100.0% |
| Sysmiss | | 4064 | |
| Avertissement: Ces chiffres indiquent le nombre de cas identifiés dans le fichier de données. Ils ne peuvent pas être interprétés comme étant représentatifs de la population concernée. | | | |
| # Ka17: Combien Machine Ã coudre Ãlectrique | | | |
| Information | [Type= discrète] [Format=numeric] [Gamme= 1-3] [Manquant=*] | | |
| Statistiques [NP/ P] | [Valide=7 /-] [Non-valide=4064 /-] | | |
| Valeur | Libellé | Enreg. | Pourcentage |
| 1 | | 6 | 85.7% |
| 3 | | 1 | 14.3% |
| Sysmiss | | 4064 | |
| Avertissement: Ces chiffres indiquent le nombre de cas identifiés dans le fichier de données. Ils ne peuvent pas être interprétés comme étant représentatifs de la population concernée. | | | |

| # Ka18: Combien Refroidisseur dâ€™air | | | |
|--|---|--------|------------------------------|
| Information | [Type= discrète] [Format=numeric] [Gamme= 1-4] [Manquant=*] | | |
| Statistiques [NP/ P] | [Valide=42 /-] [Non-valide=4029 /-] | | |
| Valeur | Libellé | Enreg. | Pourcentage |
| 1 | | 29 | <div><div></div></div> 69.0% |
| 2 | | 7 | <div><div></div></div> 16.7% |
| 3 | | 4 | <div><div></div></div> 9.5% |
| 4 | | 2 | <div><div></div></div> 4.8% |
| Sysmiss | | 4029 | |
| Avertissement: Ces chiffres indiquent le nombre de cas identifiés dans le fichier de données. Ils ne peuvent pas être interprétés comme étant représentatifs de la population concernée. | | | |
| # Ka19: Combien Climatiseur | | | |
| Information | [Type= discrète] [Format=numeric] [Gamme= 0-5] [Manquant=*] | | |
| Statistiques [NP/ P] | [Valide=50 /-] [Non-valide=4021 /-] | | |
| Valeur | Libellé | Enreg. | Pourcentage |
| 0 | | 1 | <div><div></div></div> 2.0% |
| 1 | | 29 | <div><div></div></div> 58.0% |
| 2 | | 15 | <div><div></div></div> 30.0% |
| 3 | | 3 | <div><div></div></div> 6.0% |
| 5 | | 2 | <div><div></div></div> 4.0% |
| Sysmiss | | 4021 | |
| Avertissement: Ces chiffres indiquent le nombre de cas identifiés dans le fichier de données. Ils ne peuvent pas être interprétés comme étant représentatifs de la population concernée. | | | |
| # Ka20: Combien Appareil de chauffage | | | |
| Information | [Type= discrète] [Format=numeric] [Gamme= 1-3] [Manquant=*] | | |
| Statistiques [NP/ P] | [Valide=2 /-] [Non-valide=4069 /-] | | |
| Valeur | Libellé | Enreg. | Pourcentage |
| 1 | | 1 | <div><div></div></div> 50.0% |
| 3 | | 1 | <div><div></div></div> 50.0% |
| Sysmiss | | 4069 | |
| Avertissement: Ces chiffres indiquent le nombre de cas identifiés dans le fichier de données. Ils ne peuvent pas être interprétés comme étant représentatifs de la population concernée. | | | |
| # Ka21: Combien Chauffe eau Ã©lectrique | | | |
| Information | [Type= discrète] [Format=numeric] [Gamme= 1-3] [Manquant=*] | | |
| Statistiques [NP/ P] | [Valide=18 /-] [Non-valide=4053 /-] | | |
| Valeur | Libellé | Enreg. | Pourcentage |
| 1 | | 12 | <div><div></div></div> 66.7% |
| 2 | | 5 | <div><div></div></div> 27.8% |
| 3 | | 1 | <div><div></div></div> 5.6% |
| Sysmiss | | 4053 | |
| Avertissement: Ces chiffres indiquent le nombre de cas identifiés dans le fichier de données. Ils ne peuvent pas être interprétés comme étant représentatifs de la population concernée. | | | |
| # Ka22: Combien Chauffe eau solaire | | | |
| Information | [Type= discrète] [Format=numeric] [Manquant=*] | | |
| Statistiques [NP/ P] | [Valide=0 /-] [Non-valide=4071 /-] | | |
| Valeur | Libellé | Enreg. | Pourcentage |
| Sysmiss | | 4071 | |
| Avertissement: Ces chiffres indiquent le nombre de cas identifiés dans le fichier de données. Ils ne peuvent pas être interprétés comme étant représentatifs de la population concernée. | | | |

| # Ka23: Combien Ordinateur | | | |
|--|--|--------|-------------------|
| Information | [Type= discrète] [Format=numeric] [Gamme= 1-6] [Manquant=*] | | |
| Statistiques [NP/ P] | [Valide=129 /-] [Non-valide=3942 /-] | | |
| Valeur | Libellé | Enreg. | Pourcentage |
| 1 | | 97 | <div></div> 75.2% |
| 2 | | 23 | <div></div> 17.8% |
| 3 | | 4 | <div></div> 3.1% |
| 4 | | 3 | <div></div> 2.3% |
| 5 | | 1 | <div></div> 0.8% |
| 6 | | 1 | <div></div> 0.8% |
| Sysmiss | | 3942 | |
| Avertissement: Ces chiffres indiquent le nombre de cas identifiés dans le fichier de données. Ils ne peuvent pas être interprétés comme étant représentatifs de la population concernée. | | | |
| # Ka24: Combien Bouilloire Électrique | | | |
| Information | [Type= discrète] [Format=numeric] [Gamme= 1-3] [Manquant=*] | | |
| Statistiques [NP/ P] | [Valide=12 /-] [Non-valide=4059 /-] | | |
| Valeur | Libellé | Enreg. | Pourcentage |
| 1 | | 11 | <div></div> 91.7% |
| 3 | | 1 | <div></div> 8.3% |
| Sysmiss | | 4059 | |
| Avertissement: Ces chiffres indiquent le nombre de cas identifiés dans le fichier de données. Ils ne peuvent pas être interprétés comme étant représentatifs de la population concernée. | | | |
| # Ka25: Combien Chargeur Smartphone (téléphone avec internet) | | | |
| Information | [Type= discrète] [Format=numeric] [Gamme= 1-10] [Manquant=*] | | |
| Statistiques [NP/ P] | [Valide=497 /-] [Non-valide=3574 /-] | | |
| Valeur | Libellé | Enreg. | Pourcentage |
| 1 | | 192 | <div></div> 38.6% |
| 2 | | 224 | <div></div> 45.1% |
| 3 | | 43 | <div></div> 8.7% |
| 4 | | 25 | <div></div> 5.0% |
| 5 | | 9 | <div></div> 1.8% |
| 7 | | 1 | <div></div> 0.2% |
| 8 | | 2 | <div></div> 0.4% |
| 10 | | 1 | <div></div> 0.2% |
| Sysmiss | | 3574 | |
| Avertissement: Ces chiffres indiquent le nombre de cas identifiés dans le fichier de données. Ils ne peuvent pas être interprétés comme étant représentatifs de la population concernée. | | | |
| # Ka26: Combien Chargeur de téléphone portable simple | | | |
| Information | [Type= discrète] [Format=numeric] [Gamme= 1-10] [Manquant=*] | | |
| Statistiques [NP/ P] | [Valide=1502 /-] [Non-valide=2569 /-] | | |
| Valeur | Libellé | Enreg. | Pourcentage |
| 1 | | 906 | <div></div> 60.3% |
| 2 | | 440 | <div></div> 29.3% |
| 3 | | 98 | <div></div> 6.5% |
| 4 | | 22 | <div></div> 1.5% |
| 5 | | 19 | <div></div> 1.3% |
| 6 | | 1 | <div></div> 0.1% |

| # Ka26: Combien Chargeur de téléphone portable simple | | | |
|--|---|--------|-------------|
| Valeur | Libellé | Enreg. | Pourcentage |
| 7 | | 5 | 0.3% |
| 8 | | 3 | 0.2% |
| 10 | | 8 | 0.5% |
| Sysmiss | | 2569 | |
| Avertissement: Ces chiffres indiquent le nombre de cas identifiés dans le fichier de données. Ils ne peuvent pas être interprétés comme étant représentatifs de la population concernée. | | | |
| # Ka27: Combien TV Noir et Blanc | | | |
| Information | [Type= discrète] [Format=numeric] [Gamme= 1-1] [Manquant=*] | | |
| Statistiques [NP/ P] | [Valide=20 /-] [Non-valide=4051 /-] | | |
| Valeur | Libellé | Enreg. | Pourcentage |
| 1 | | 20 | 100.0% |
| Sysmiss | | 4051 | |
| Avertissement: Ces chiffres indiquent le nombre de cas identifiés dans le fichier de données. Ils ne peuvent pas être interprétés comme étant représentatifs de la population concernée. | | | |
| # Ka28: Combien TV couleur normale | | | |
| Information | [Type= discrète] [Format=numeric] [Gamme= 1-3] [Manquant=*] | | |
| Statistiques [NP/ P] | [Valide=794 /-] [Non-valide=3277 /-] | | |
| Valeur | Libellé | Enreg. | Pourcentage |
| 1 | | 764 | 96.2% |
| 2 | | 27 | 3.4% |
| 3 | | 3 | 0.4% |
| Sysmiss | | 3277 | |
| Avertissement: Ces chiffres indiquent le nombre de cas identifiés dans le fichier de données. Ils ne peuvent pas être interprétés comme étant représentatifs de la population concernée. | | | |
| # Ka29: Combien TV couleur écran plat | | | |
| Information | [Type= discrète] [Format=numeric] [Gamme= 0-3] [Manquant=*] | | |
| Statistiques [NP/ P] | [Valide=409 /-] [Non-valide=3662 /-] | | |
| Valeur | Libellé | Enreg. | Pourcentage |
| 0 | | 2 | 0.5% |
| 1 | | 395 | 96.6% |
| 2 | | 11 | 2.7% |
| 3 | | 1 | 0.2% |
| Sysmiss | | 3662 | |
| Avertissement: Ces chiffres indiquent le nombre de cas identifiés dans le fichier de données. Ils ne peuvent pas être interprétés comme étant représentatifs de la population concernée. | | | |
| # Ka30: Combien Pompe à eau électrique | | | |
| Information | [Type= discrète] [Format=numeric] [Gamme= 1-3] [Manquant=*] | | |
| Statistiques [NP/ P] | [Valide=98 /-] [Non-valide=3973 /-] | | |
| Valeur | Libellé | Enreg. | Pourcentage |
| 1 | | 97 | 99.0% |
| 3 | | 1 | 1.0% |
| Sysmiss | | 3973 | |
| Avertissement: Ces chiffres indiquent le nombre de cas identifiés dans le fichier de données. Ils ne peuvent pas être interprétés comme étant représentatifs de la population concernée. | | | |
| # Ka31: Combien Autre précisez | | | |
| Information | [Type= discrète] [Format=numeric] [Gamme= 1-6] [Manquant=*] | | |
| Statistiques [NP/ P] | [Valide=111 /-] [Non-valide=3960 /-] | | |

| # Ka31: Combien Autre prÃ©cisez | | | |
|--|---|--------|------------------------------|
| Valeur | Libell  | Enreg. | Pourcentage |
| 1 | | 87 | <div><div></div></div> 78.4% |
| 2 | | 19 | <div><div></div></div> 17.1% |
| 3 | | 2 | <div><div></div></div> 1.8% |
| 4 | | 1 | <div><div></div></div> 0.9% |
| 5 | | 1 | <div><div></div></div> 0.9% |
| 6 | | 1 | <div><div></div></div> 0.9% |
| Sysmiss | | 3960 | |
| Avertissement: Ces chiffres indiquent le nombre de cas identifi s dans le fichier de donn es. Ils ne peuvent pas  tre interpr t s comme  tant repr sentatifs de la population concern e. | | | |
| # Kb1: Ampoule   incandescence | | | |
| Information | [Type= discr te] [Format=numeric] [Gamme= 1-2] [Manquant=*] | | |
| Statistiques [NP/ P] | [Valide=861 /-] [Non-valide=3210 /-] | | |
| Valeur | Libell  | Enreg. | Pourcentage |
| 1 | Oui | 831 | <div><div></div></div> 96.5% |
| 2 | Non | 30 | <div><div></div></div> 3.5% |
| Sysmiss | | 3210 | |
| Avertissement: Ces chiffres indiquent le nombre de cas identifi s dans le fichier de donn es. Ils ne peuvent pas  tre interpr t s comme  tant repr sentatifs de la population concern e. | | | |
| # Kb2: Tube fluorescent / N on | | | |
| Information | [Type= discr te] [Format=numeric] [Gamme= 1-2] [Manquant=*] | | |
| Statistiques [NP/ P] | [Valide=204 /-] [Non-valide=3867 /-] | | |
| Valeur | Libell  | Enreg. | Pourcentage |
| 1 | Oui | 201 | <div><div></div></div> 98.5% |
| 2 | Non | 3 | <div><div></div></div> 1.5% |
| Sysmiss | | 3867 | |
| Avertissement: Ces chiffres indiquent le nombre de cas identifi s dans le fichier de donn es. Ils ne peuvent pas  tre interpr t s comme  tant repr sentatifs de la population concern e. | | | |
| # Kb3: Ampoules fluorescentes compactes | | | |
| Information | [Type= discr te] [Format=numeric] [Gamme= 1-2] [Manquant=*] | | |
| Statistiques [NP/ P] | [Valide=857 /-] [Non-valide=3214 /-] | | |
| Valeur | Libell  | Enreg. | Pourcentage |
| 1 | Oui | 837 | <div><div></div></div> 97.7% |
| 2 | Non | 20 | <div><div></div></div> 2.3% |
| Sysmiss | | 3214 | |
| Avertissement: Ces chiffres indiquent le nombre de cas identifi s dans le fichier de donn es. Ils ne peuvent pas  tre interpr t s comme  tant repr sentatifs de la population concern e. | | | |
| # Kb4: Ampoule LED | | | |
| Information | [Type= discr te] [Format=numeric] [Gamme= 1-2] [Manquant=*] | | |
| Statistiques [NP/ P] | [Valide=215 /-] [Non-valide=3856 /-] | | |
| Valeur | Libell  | Enreg. | Pourcentage |
| 1 | Oui | 212 | <div><div></div></div> 98.6% |
| 2 | Non | 3 | <div><div></div></div> 1.4% |
| Sysmiss | | 3856 | |
| Avertissement: Ces chiffres indiquent le nombre de cas identifi s dans le fichier de donn es. Ils ne peuvent pas  tre interpr t s comme  tant repr sentatifs de la population concern e. | | | |
| # Kb5: Torche / lampe de poche / lanterne rechargeable | | | |
| Information | [Type= discr te] [Format=numeric] [Gamme= 1-2] [Manquant=*] | | |

| # Kb5: Torche / lampe de poche / lanterne rechargeable | | | |
|--|---------|---|-------------------|
| Statistiques [NP/ P] | | [Valide=3301 /-] [Non-valide=770 /-] | |
| Valeur | Libellé | Enreg. | Pourcentage |
| 1 | Oui | 3253 | <div></div> 98.5% |
| 2 | Non | 48 | <div></div> 1.5% |
| Sysmiss | | 770 | |
| Avertissement: Ces chiffres indiquent le nombre de cas identifiés dans le fichier de données. Ils ne peuvent pas être interprétés comme étant représentatifs de la population concernée. | | | |
| # Kb6: Radio / Lecteurs CD / systÃme audio | | | |
| Information | | [Type= discrète] [Format=numeric] [Gamme= 1-2] [Manquant=*] | |
| Statistiques [NP/ P] | | [Valide=1069 /-] [Non-valide=3002 /-] | |
| Valeur | Libellé | Enreg. | Pourcentage |
| 1 | Oui | 965 | <div></div> 90.3% |
| 2 | Non | 104 | <div></div> 9.7% |
| Sysmiss | | 3002 | |
| Avertissement: Ces chiffres indiquent le nombre de cas identifiés dans le fichier de données. Ils ne peuvent pas être interprétés comme étant représentatifs de la population concernée. | | | |
| # Kb7: VCD / DVD | | | |
| Information | | [Type= discrète] [Format=numeric] [Gamme= 1-2] [Manquant=*] | |
| Statistiques [NP/ P] | | [Valide=301 /-] [Non-valide=3770 /-] | |
| Valeur | Libellé | Enreg. | Pourcentage |
| 1 | Oui | 245 | <div></div> 81.4% |
| 2 | Non | 56 | <div></div> 18.6% |
| Sysmiss | | 3770 | |
| Avertissement: Ces chiffres indiquent le nombre de cas identifiés dans le fichier de données. Ils ne peuvent pas être interprétés comme étant représentatifs de la population concernée. | | | |
| # Kb8: Ventilateur | | | |
| Information | | [Type= discrète] [Format=numeric] [Gamme= 1-2] [Manquant=*] | |
| Statistiques [NP/ P] | | [Valide=1081 /-] [Non-valide=2990 /-] | |
| Valeur | Libellé | Enreg. | Pourcentage |
| 1 | Oui | 991 | <div></div> 91.7% |
| 2 | Non | 90 | <div></div> 8.3% |
| Sysmiss | | 2990 | |
| Avertissement: Ces chiffres indiquent le nombre de cas identifiés dans le fichier de données. Ils ne peuvent pas être interprétés comme étant représentatifs de la population concernée. | | | |
| # Kb9: RÃ©frigÃ©rateur | | | |
| Information | | [Type= discrète] [Format=numeric] [Gamme= 1-2] [Manquant=*] | |
| Statistiques [NP/ P] | | [Valide=309 /-] [Non-valide=3762 /-] | |
| Valeur | Libellé | Enreg. | Pourcentage |
| 1 | Oui | 270 | <div></div> 87.4% |
| 2 | Non | 39 | <div></div> 12.6% |
| Sysmiss | | 3762 | |
| Avertissement: Ces chiffres indiquent le nombre de cas identifiés dans le fichier de données. Ils ne peuvent pas être interprétés comme étant représentatifs de la population concernée. | | | |
| # Kb10: Four micro-ondes | | | |
| Information | | [Type= discrète] [Format=numeric] [Gamme= 1-2] [Manquant=*] | |
| Statistiques [NP/ P] | | [Valide=6 /-] [Non-valide=4065 /-] | |

| # Kb10: Four micro-ondes | | | |
|--|---|--------|--------------------|
| Valeur | Libellé | Enreg. | Pourcentage |
| 1 | Oui | 6 | <div></div> 100.0% |
| 2 | Non | 0 | |
| Sysmiss | | 4065 | |
| Avertissement: Ces chiffres indiquent le nombre de cas identifiés dans le fichier de données. Ils ne peuvent pas être interprétés comme étant représentatifs de la population concernée. | | | |
| # Kb11: Fer Ã repasser Ã©lectrique | | | |
| Information | [Type= discrète] [Format=numeric] [Gamme= 1-2] [Manquant=*] | | |
| Statistiques [NP/ P] | [Valide=59 /-] [Non-valide=4012 /-] | | |
| Valeur | Libellé | Enreg. | Pourcentage |
| 1 | Oui | 56 | <div></div> 94.9% |
| 2 | Non | 3 | <div></div> 5.1% |
| Sysmiss | | 4012 | |
| Avertissement: Ces chiffres indiquent le nombre de cas identifiés dans le fichier de données. Ils ne peuvent pas être interprétés comme étant représentatifs de la population concernée. | | | |
| # Kb12: SÃche-cheveux | | | |
| Information | [Type= discrète] [Format=numeric] [Gamme= 1-2] [Manquant=*] | | |
| Statistiques [NP/ P] | [Valide=0 /-] [Non-valide=4071 /-] | | |
| Valeur | Libellé | Enreg. | Pourcentage |
| 1 | Oui | 0 | |
| 2 | Non | 0 | |
| Sysmiss | | 4071 | |
| Avertissement: Ces chiffres indiquent le nombre de cas identifiés dans le fichier de données. Ils ne peuvent pas être interprétés comme étant représentatifs de la population concernée. | | | |
| # Kb13: Robot mÃnager/blender | | | |
| Information | [Type= discrète] [Format=numeric] [Gamme= 1-2] [Manquant=*] | | |
| Statistiques [NP/ P] | [Valide=0 /-] [Non-valide=4071 /-] | | |
| Valeur | Libellé | Enreg. | Pourcentage |
| 1 | Oui | 0 | |
| 2 | Non | 0 | |
| Sysmiss | | 4071 | |
| Avertissement: Ces chiffres indiquent le nombre de cas identifiés dans le fichier de données. Ils ne peuvent pas être interprétés comme étant représentatifs de la population concernée. | | | |
| # Kb14: Cuiseur Ã riz Ã©lectrique | | | |
| Information | [Type= discrète] [Format=numeric] [Gamme= 1-2] [Manquant=*] | | |
| Statistiques [NP/ P] | [Valide=6 /-] [Non-valide=4065 /-] | | |
| Valeur | Libellé | Enreg. | Pourcentage |
| 1 | Oui | 6 | <div></div> 100.0% |
| 2 | Non | 0 | |
| Sysmiss | | 4065 | |
| Avertissement: Ces chiffres indiquent le nombre de cas identifiés dans le fichier de données. Ils ne peuvent pas être interprétés comme étant représentatifs de la population concernée. | | | |
| # Kb15: CongÃlateur | | | |
| Information | [Type= discrète] [Format=numeric] [Gamme= 1-2] [Manquant=*] | | |
| Statistiques [NP/ P] | [Valide=74 /-] [Non-valide=3997 /-] | | |
| Valeur | Libellé | Enreg. | Pourcentage |
| 1 | Oui | 67 | <div></div> 90.5% |

| # Kb15: Congélateur | | | |
|--|---|--------|-------------------------------|
| Valeur | Libellé | Enreg. | Pourcentage |
| 2 | Non | 7 | <div><div></div></div> 9.5% |
| Sysmiss | | 3997 | |
| Avertissement: Ces chiffres indiquent le nombre de cas identifiés dans le fichier de données. Ils ne peuvent pas être interprétés comme étant représentatifs de la population concernée. | | | |
| # Kb16: Machine à laver | | | |
| Information | [Type= discrète] [Format=numeric] [Gamme= 1-2] [Manquant=*] | | |
| Statistiques [NP/ P] | [Valide=7 /-] [Non-valide=4064 /-] | | |
| Valeur | Libellé | Enreg. | Pourcentage |
| 1 | Oui | 7 | <div><div></div></div> 100.0% |
| 2 | Non | 0 | |
| Sysmiss | | 4064 | |
| Avertissement: Ces chiffres indiquent le nombre de cas identifiés dans le fichier de données. Ils ne peuvent pas être interprétés comme étant représentatifs de la population concernée. | | | |
| # Kb17: Machine à coudre électrique | | | |
| Information | [Type= discrète] [Format=numeric] [Gamme= 1-2] [Manquant=*] | | |
| Statistiques [NP/ P] | [Valide=7 /-] [Non-valide=4064 /-] | | |
| Valeur | Libellé | Enreg. | Pourcentage |
| 1 | Oui | 7 | <div><div></div></div> 100.0% |
| 2 | Non | 0 | |
| Sysmiss | | 4064 | |
| Avertissement: Ces chiffres indiquent le nombre de cas identifiés dans le fichier de données. Ils ne peuvent pas être interprétés comme étant représentatifs de la population concernée. | | | |
| # Kb18: Refroidisseur d'air | | | |
| Information | [Type= discrète] [Format=numeric] [Gamme= 1-2] [Manquant=*] | | |
| Statistiques [NP/ P] | [Valide=42 /-] [Non-valide=4029 /-] | | |
| Valeur | Libellé | Enreg. | Pourcentage |
| 1 | Oui | 36 | <div><div></div></div> 85.7% |
| 2 | Non | 6 | <div><div></div></div> 14.3% |
| Sysmiss | | 4029 | |
| Avertissement: Ces chiffres indiquent le nombre de cas identifiés dans le fichier de données. Ils ne peuvent pas être interprétés comme étant représentatifs de la population concernée. | | | |
| # Kb19: Climatiseur | | | |
| Information | [Type= discrète] [Format=numeric] [Gamme= 1-2] [Manquant=*] | | |
| Statistiques [NP/ P] | [Valide=49 /-] [Non-valide=4022 /-] | | |
| Valeur | Libellé | Enreg. | Pourcentage |
| 1 | Oui | 48 | <div><div></div></div> 98.0% |
| 2 | Non | 1 | <div><div></div></div> 2.0% |
| Sysmiss | | 4022 | |
| Avertissement: Ces chiffres indiquent le nombre de cas identifiés dans le fichier de données. Ils ne peuvent pas être interprétés comme étant représentatifs de la population concernée. | | | |
| # Kb20: Appareil de chauffage | | | |
| Information | [Type= discrète] [Format=numeric] [Gamme= 1-2] [Manquant=*] | | |
| Statistiques [NP/ P] | [Valide=2 /-] [Non-valide=4069 /-] | | |
| Valeur | Libellé | Enreg. | Pourcentage |
| 1 | Oui | 2 | <div><div></div></div> 100.0% |
| 2 | Non | 0 | |

| # Kb20: Appareil de chauffage | | | |
|--|---|--------|--------------------|
| Valeur | Libellé | Enreg. | Pourcentage |
| Sysmiss | | 4069 | |
| Avertissement: Ces chiffres indiquent le nombre de cas identifiés dans le fichier de données. Ils ne peuvent pas être interprétés comme étant représentatifs de la population concernée. | | | |
| # Kb21: Chauffe eau Électrique | | | |
| Information | [Type= discrète] [Format=numeric] [Gamme= 1-2] [Manquant=*] | | |
| Statistiques [NP/ P] | [Valide=18 /-] [Non-valide=4053 /-] | | |
| Valeur | Libellé | Enreg. | Pourcentage |
| 1 | Oui | 15 | <div></div> 83.3% |
| 2 | Non | 3 | <div></div> 16.7% |
| Sysmiss | | 4053 | |
| Avertissement: Ces chiffres indiquent le nombre de cas identifiés dans le fichier de données. Ils ne peuvent pas être interprétés comme étant représentatifs de la population concernée. | | | |
| # Kb22: Chauffe eau solaire | | | |
| Information | [Type= discrète] [Format=numeric] [Gamme= 1-2] [Manquant=*] | | |
| Statistiques [NP/ P] | [Valide=0 /-] [Non-valide=4071 /-] | | |
| Valeur | Libellé | Enreg. | Pourcentage |
| 1 | Oui | 0 | |
| 2 | Non | 0 | |
| Sysmiss | | 4071 | |
| Avertissement: Ces chiffres indiquent le nombre de cas identifiés dans le fichier de données. Ils ne peuvent pas être interprétés comme étant représentatifs de la population concernée. | | | |
| # Kb23: Ordinateur | | | |
| Information | [Type= discrète] [Format=numeric] [Gamme= 1-2] [Manquant=*] | | |
| Statistiques [NP/ P] | [Valide=129 /-] [Non-valide=3942 /-] | | |
| Valeur | Libellé | Enreg. | Pourcentage |
| 1 | Oui | 126 | <div></div> 97.7% |
| 2 | Non | 3 | <div></div> 2.3% |
| Sysmiss | | 3942 | |
| Avertissement: Ces chiffres indiquent le nombre de cas identifiés dans le fichier de données. Ils ne peuvent pas être interprétés comme étant représentatifs de la population concernée. | | | |
| # Kb24: Bouilloire Électrique | | | |
| Information | [Type= discrète] [Format=numeric] [Gamme= 1-2] [Manquant=*] | | |
| Statistiques [NP/ P] | [Valide=12 /-] [Non-valide=4059 /-] | | |
| Valeur | Libellé | Enreg. | Pourcentage |
| 1 | Oui | 12 | <div></div> 100.0% |
| 2 | Non | 0 | |
| Sysmiss | | 4059 | |
| Avertissement: Ces chiffres indiquent le nombre de cas identifiés dans le fichier de données. Ils ne peuvent pas être interprétés comme étant représentatifs de la population concernée. | | | |
| # Kb25: Chargeur Smartphone (tÉphone avec internet) | | | |
| Information | [Type= discrète] [Format=numeric] [Gamme= 1-2] [Manquant=*] | | |
| Statistiques [NP/ P] | [Valide=496 /-] [Non-valide=3575 /-] | | |
| Valeur | Libellé | Enreg. | Pourcentage |
| 1 | Oui | 464 | <div></div> 93.5% |
| 2 | Non | 32 | <div></div> 6.5% |
| Sysmiss | | 3575 | |
| Avertissement: Ces chiffres indiquent le nombre de cas identifiés dans le fichier de données. Ils ne peuvent pas être interprétés comme étant représentatifs de la population concernée. | | | |

| # Kb26: Chargeur de téléphone portable simple | | | |
|--|---|--------|-------------------------------|
| Information | [Type= discrète] [Format=numeric] [Gamme= 1-2] [Manquant=*] | | |
| Statistiques [NP/ P] | [Valide=1500 /-] [Non-valide=2571 /-] | | |
| Valeur | Libellé | Enreg. | Pourcentage |
| 1 | Oui | 1475 | <div><div></div></div> 98.3% |
| 2 | Non | 25 | <div><div></div></div> 1.7% |
| Sysmiss | | 2571 | |
| Avertissement: Ces chiffres indiquent le nombre de cas identifiés dans le fichier de données. Ils ne peuvent pas être interprétés comme étant représentatifs de la population concernée. | | | |
| # Kb27: TV Noir et Blanc | | | |
| Information | [Type= discrète] [Format=numeric] [Gamme= 1-2] [Manquant=*] | | |
| Statistiques [NP/ P] | [Valide=19 /-] [Non-valide=4052 /-] | | |
| Valeur | Libellé | Enreg. | Pourcentage |
| 1 | Oui | 18 | <div><div></div></div> 94.7% |
| 2 | Non | 1 | <div><div></div></div> 5.3% |
| Sysmiss | | 4052 | |
| Avertissement: Ces chiffres indiquent le nombre de cas identifiés dans le fichier de données. Ils ne peuvent pas être interprétés comme étant représentatifs de la population concernée. | | | |
| # Kb28: TV couleur normale | | | |
| Information | [Type= discrète] [Format=numeric] [Gamme= 1-2] [Manquant=*] | | |
| Statistiques [NP/ P] | [Valide=790 /-] [Non-valide=3281 /-] | | |
| Valeur | Libellé | Enreg. | Pourcentage |
| 1 | Oui | 716 | <div><div></div></div> 90.6% |
| 2 | Non | 74 | <div><div></div></div> 9.4% |
| Sysmiss | | 3281 | |
| Avertissement: Ces chiffres indiquent le nombre de cas identifiés dans le fichier de données. Ils ne peuvent pas être interprétés comme étant représentatifs de la population concernée. | | | |
| # Kb29: TV couleur écran plat | | | |
| Information | [Type= discrète] [Format=numeric] [Gamme= 1-2] [Manquant=*] | | |
| Statistiques [NP/ P] | [Valide=407 /-] [Non-valide=3664 /-] | | |
| Valeur | Libellé | Enreg. | Pourcentage |
| 1 | Oui | 371 | <div><div></div></div> 91.2% |
| 2 | Non | 36 | <div><div></div></div> 8.8% |
| Sysmiss | | 3664 | |
| Avertissement: Ces chiffres indiquent le nombre de cas identifiés dans le fichier de données. Ils ne peuvent pas être interprétés comme étant représentatifs de la population concernée. | | | |
| # Kb30: Pompe à eau électrique | | | |
| Information | [Type= discrète] [Format=numeric] [Gamme= 1-2] [Manquant=*] | | |
| Statistiques [NP/ P] | [Valide=98 /-] [Non-valide=3973 /-] | | |
| Valeur | Libellé | Enreg. | Pourcentage |
| 1 | Oui | 98 | <div><div></div></div> 100.0% |
| 2 | Non | 0 | |
| Sysmiss | | 3973 | |
| Avertissement: Ces chiffres indiquent le nombre de cas identifiés dans le fichier de données. Ils ne peuvent pas être interprétés comme étant représentatifs de la population concernée. | | | |

| # Kb31: Autre prÃ©cisez | | | |
|--|---------|--|--------------------|
| Information | | [Type= discrète] [Format=numeric] [Gamme= 1-2] [Manquant=*] | |
| Statistiques [NP/ P] | | [Valide=111 /-] [Non-valide=3960 /-] | |
| Valeur | Libellé | Enreg. | Pourcentage |
| 1 | Oui | 111 | <div></div> 100.0% |
| 2 | Non | 0 | |
| Sysmiss | | 3960 | |
| Avertissement: Ces chiffres indiquent le nombre de cas identifiés dans le fichier de données. Ils ne peuvent pas être interprétés comme étant représentatifs de la population concernée. | | | |
| # KC1: KC1.Ampoule Ã incandescence | | | |
| Information | | [Type= continue] [Format=numeric] [Gamme= 1-24] [Manquant=*] | |
| Statistiques [NP/ P] | | [Valide=831 /-] [Non-valide=3240 /-] [Moyenne=7.013 /-] [Ecart type=2.967 /-] | |
| # KC2: KC2.Tube fluorescent / NÃ©on | | | |
| Information | | [Type= discrète] [Format=numeric] [Gamme= 1-16] [Manquant=*] | |
| Statistiques [NP/ P] | | [Valide=201 /-] [Non-valide=3870 /-] | |
| Valeur | Libellé | Enreg. | Pourcentage |
| 1 | | 2 | <div></div> 1.0% |
| 2 | | 4 | <div></div> 2.0% |
| 3 | | 4 | <div></div> 2.0% |
| 4 | | 15 | <div></div> 7.5% |
| 5 | | 20 | <div></div> 10.0% |
| 6 | | 20 | <div></div> 10.0% |
| 7 | | 9 | <div></div> 4.5% |
| 8 | | 55 | <div></div> 27.4% |
| 9 | | 8 | <div></div> 4.0% |
| 10 | | 39 | <div></div> 19.4% |
| 11 | | 9 | <div></div> 4.5% |
| 12 | | 10 | <div></div> 5.0% |
| 14 | | 3 | <div></div> 1.5% |
| 15 | | 1 | <div></div> 0.5% |
| 16 | | 2 | <div></div> 1.0% |
| Sysmiss | | 3870 | |
| Avertissement: Ces chiffres indiquent le nombre de cas identifiés dans le fichier de données. Ils ne peuvent pas être interprétés comme étant représentatifs de la population concernée. | | | |
| # KC3: KC3.Ampoules fluorescentes compactes | | | |
| Information | | [Type= continue] [Format=numeric] [Gamme= 2-24] [Manquant=*] | |
| Statistiques [NP/ P] | | [Valide=837 /-] [Non-valide=3234 /-] [Moyenne=7.47 /-] [Ecart type=2.865 /-] | |
| # KC4: KC4Ampoule LED | | | |
| Information | | [Type= continue] [Format=numeric] [Gamme= 1-24] [Manquant=*] | |
| Statistiques [NP/ P] | | [Valide=212 /-] [Non-valide=3859 /-] [Moyenne=12.547 /-] [Ecart type=7.325 /-] | |
| # KC5: KC5.Torche / lampe de poche / lanterne rechargeable | | | |
| Information | | [Type= continue] [Format=numeric] [Gamme= 1-24] [Manquant=*] | |
| Statistiques [NP/ P] | | [Valide=3253 /-] [Non-valide=818 /-] [Moyenne=3.894 /-] [Ecart type=2.935 /-] | |
| # KC6: KC6.Radio / Lecteurs CD / systÃ¨me audio | | | |
| Information | | [Type= continue] [Format=numeric] [Gamme= 1-24] [Manquant=*] | |

| | | | |
|--|---------|---|-------------------|
| # KC6: KC6.Radio / Lecteurs CD / systÃme audio | | | |
| Statistiques [NP/ P] | | [Valide=965 /-] [Non-valide=3106 /-] [Moyenne=2.941 /-] [Ecart type=2.401 /-] | |
| # KC8: KC8.Ventilateur | | | |
| Information | | [Type= continue] [Format=numeric] [Gamme= 1-24] [Manquant=*] | |
| Statistiques [NP/ P] | | [Valide=991 /-] [Non-valide=3080 /-] [Moyenne=8.868 /-] [Ecart type=5.785 /-] | |
| # KC27: KC27.TV Noir et Blanc | | | |
| Information | | [Type= discrète] [Format=numeric] [Gamme= 2-8] [Manquant=*] | |
| Statistiques [NP/ P] | | [Valide=18 /-] [Non-valide=4053 /-] | |
| Valeur | Libellé | Enreg. | Pourcentage |
| 2 | | 3 | <div></div> 16.7% |
| 3 | | 3 | <div></div> 16.7% |
| 4 | | 8 | <div></div> 44.4% |
| 5 | | 1 | <div></div> 5.6% |
| 6 | | 1 | <div></div> 5.6% |
| 7 | | 1 | <div></div> 5.6% |
| 8 | | 1 | <div></div> 5.6% |
| Sysmiss | | 4053 | |
| Avertissement: Ces chiffres indiquent le nombre de cas identifiés dans le fichier de données. Ils ne peuvent pas être interprétés comme étant représentatifs de la population concernée. | | | |
| # KC28: KC28.TV couleur normale | | | |
| Information | | [Type= continue] [Format=numeric] [Gamme= 1-24] [Manquant=*] | |
| Statistiques [NP/ P] | | [Valide=716 /-] [Non-valide=3355 /-] [Moyenne=5.939 /-] [Ecart type=3.494 /-] | |
| # KC29: KC29.TV couleur Ãcran plat | | | |
| Information | | [Type= discrète] [Format=numeric] [Gamme= 1-21] [Manquant=*] | |
| Statistiques [NP/ P] | | [Valide=371 /-] [Non-valide=3700 /-] | |
| Valeur | Libellé | Enreg. | Pourcentage |
| 1 | | 14 | <div></div> 3.8% |
| 2 | | 17 | <div></div> 4.6% |
| 3 | | 15 | <div></div> 4.0% |
| 4 | | 31 | <div></div> 8.4% |
| 5 | | 48 | <div></div> 12.9% |
| 6 | | 67 | <div></div> 18.1% |
| 7 | | 16 | <div></div> 4.3% |
| 8 | | 40 | <div></div> 10.8% |
| 9 | | 4 | <div></div> 1.1% |
| 10 | | 68 | <div></div> 18.3% |
| 11 | | 3 | <div></div> 0.8% |
| 12 | | 14 | <div></div> 3.8% |
| 13 | | 2 | <div></div> 0.5% |
| 14 | | 1 | <div></div> 0.3% |
| 15 | | 9 | <div></div> 2.4% |
| 16 | | 3 | <div></div> 0.8% |
| 18 | | 7 | <div></div> 1.9% |
| 19 | | 2 | <div></div> 0.5% |
| 20 | | 8 | <div></div> 2.2% |

| # KC29: KC29.TV couleur Ã©cran plat | | | |
|--|--|--------|------------------------------|
| Valeur | Libell  | Enreg. | Pourcentage |
| 21 | | 2 | <div><div></div></div> 0.5% |
| Sysmiss | | 3700 | |
| Avertissement: Ces chiffres indiquent le nombre de cas identifi s dans le fichier de donn es. Ils ne peuvent pas  tre interpr t s comme  tant repr sentatifs de la population concern e. | | | |
| # section_L: L. Eclairage public | | | |
| Information | [Type= discr te] [Format=numeric] [Manquant=*] | | |
| Statistiques [NP/ P] | [Valide=0 /-] [Non-valide=4071 /-] | | |
| Valeur | Libell  | Enreg. | Pourcentage |
| Sysmiss | | 4071 | |
| Avertissement: Ces chiffres indiquent le nombre de cas identifi s dans le fichier de donn es. Ils ne peuvent pas  tre interpr t s comme  tant repr sentatifs de la population concern e. | | | |
| # L1: L1.ID du r pondant | | | |
| Information | [Type= discr te] [Format=numeric] [Gamme= 1-21] [Manquant=*] | | |
| Statistiques [NP/ P] | [Valide=4071 /-] [Non-valide=0 /-] | | |
| Valeur | Libell  | Enreg. | Pourcentage |
| 1 | | 2919 | <div><div></div></div> 71.7% |
| 2 | | 1106 | <div><div></div></div> 27.2% |
| 3 | | 24 | <div><div></div></div> 0.6% |
| 4 | | 6 | <div><div></div></div> 0.1% |
| 5 | | 1 | <div><div></div></div> 0.0% |
| 6 | | 7 | <div><div></div></div> 0.2% |
| 7 | | 2 | <div><div></div></div> 0.0% |
| 8 | | 2 | <div><div></div></div> 0.0% |
| 9 | | 1 | <div><div></div></div> 0.0% |
| 10 | | 2 | <div><div></div></div> 0.0% |
| 21 | | 1 | <div><div></div></div> 0.0% |
| Avertissement: Ces chiffres indiquent le nombre de cas identifi s dans le fichier de donn es. Ils ne peuvent pas  tre interpr t s comme  tant repr sentatifs de la population concern e. | | | |
| # L2: L2.Est-ce que votre quartier a une quelconque forme d' clairage public? | | | |
| Information | [Type= discr te] [Format=numeric] [Gamme= 1-2] [Manquant=*] | | |
| Statistiques [NP/ P] | [Valide=4071 /-] [Non-valide=0 /-] | | |
| Valeur | Libell  | Enreg. | Pourcentage |
| 1 | Oui | 540 | <div><div></div></div> 13.3% |
| 2 | Non | 3531 | <div><div></div></div> 86.7% |
| Avertissement: Ces chiffres indiquent le nombre de cas identifi s dans le fichier de donn es. Ils ne peuvent pas  tre interpr t s comme  tant repr sentatifs de la population concern e. | | | |
| # L3: L3.Est-ce que lâ€™ clairage public est utilis  la nuit? | | | |
| Information | [Type= discr te] [Format=numeric] [Gamme= 1-2] [Manquant=*] | | |
| Statistiques [NP/ P] | [Valide=540 /-] [Non-valide=3531 /-] | | |
| Valeur | Libell  | Enreg. | Pourcentage |
| 1 | Oui | 517 | <div><div></div></div> 95.7% |
| 2 | Non | 23 | <div><div></div></div> 4.3% |
| Sysmiss | | 3531 | |
| Avertissement: Ces chiffres indiquent le nombre de cas identifi s dans le fichier de donn es. Ils ne peuvent pas  tre interpr t s comme  tant repr sentatifs de la population concern e. | | | |
| # SECTION_M: M.   Utilisation du temps | | | |
| Information | [Type= discr te] [Format=numeric] [Manquant=*] | | |

| | | | |
|--|---------|---|-------------|
| # SECTION_M: M.Â Â Utilisation du temps | | | |
| Statistiques [NP/ P] | | [Valide=0 /-] [Non-valide=4071 /-] | |
| Valeur | Libellé | Enreg. | Pourcentage |
| Sysmiss | | 4071 | |
| Avertissement: Ces chiffres indiquent le nombre de cas identifiés dans le fichier de données. Ils ne peuvent pas être interprétés comme étant représentatifs de la population concernée. | | | |
| # M1a1: a.Femmes(Age 15 ans et plus) | | | |
| Information | | [Type= continue] [Format=numeric] [Gamme= 0-60] [Manquant=*] | |
| Statistiques [NP/ P] | | [Valide=4071 /-] [Non-valide=0 /-] [Moyenne=19.512 /-] [Ecart type=19.802 /-] | |
| # M1a2: b.Filles(Moins de 15 ans) | | | |
| Information | | [Type= continue] [Format=numeric] [Gamme= 0-60] [Manquant=*] | |
| Statistiques [NP/ P] | | [Valide=4071 /-] [Non-valide=0 /-] [Moyenne=37.265 /-] [Ecart type=28.417 /-] | |
| # M1a3: c.Hommes(Age 15 ans et plus) | | | |
| Information | | [Type= continue] [Format=numeric] [Gamme= 0-60] [Manquant=*] | |
| Statistiques [NP/ P] | | [Valide=4071 /-] [Non-valide=0 /-] [Moyenne=5.306 /-] [Ecart type=15.765 /-] | |
| # M1a4: d.Garçons(Moins de 15 ans) | | | |
| Information | | [Type= continue] [Format=numeric] [Gamme= 0-60] [Manquant=*] | |
| Statistiques [NP/ P] | | [Valide=4071 /-] [Non-valide=0 /-] [Moyenne=33.907 /-] [Ecart type=29.667 /-] | |
| # M2a1: a.Femmes Age 15 ans et plus) | | | |
| Information | | [Type= continue] [Format=numeric] [Gamme= 0-1480] [Manquant=*] | |
| Statistiques [NP/ P] | | [Valide=3810 /-] [Non-valide=261 /-] [Moyenne=142.16 /-] [Ecart type=86.026 /-] | |
| # M2a2: b.Filles(Moins de 15 ans) | | | |
| Information | | [Type= continue] [Format=numeric] [Gamme= 0-280] [Manquant=*] | |
| Statistiques [NP/ P] | | [Valide=1654 /-] [Non-valide=2417 /-] [Moyenne=22.045 /-] [Ecart type=49.81 /-] | |
| # M2a3: c.Hommes(Age 15 ans et plus) | | | |
| Information | | [Type= continue] [Format=numeric] [Gamme= 0-280] [Manquant=*] | |
| Statistiques [NP/ P] | | [Valide=3837 /-] [Non-valide=234 /-] [Moyenne=9.48 /-] [Ecart type=27.516 /-] | |
| # M2a4: d.Garçons(Moins de 15 ans) | | | |
| Information | | [Type= continue] [Format=numeric] [Gamme= 0-180] [Manquant=*] | |
| Statistiques [NP/ P] | | [Valide=1793 /-] [Non-valide=2278 /-] [Moyenne=1.354 /-] [Ecart type=11.256 /-] | |
| # M3a1: a.Femmes (Age 15 ans et plus) | | | |
| Information | | [Type= continue] [Format=numeric] [Gamme= 0-120] [Manquant=*] | |
| Statistiques [NP/ P] | | [Valide=4071 /-] [Non-valide=0 /-] [Moyenne=33.774 /-] [Ecart type=37.386 /-] | |
| # M3a2: b.Filles(Moins de 15 ans) | | | |
| Information | | [Type= continue] [Format=numeric] [Gamme= 0-130] [Manquant=*] | |
| Statistiques [NP/ P] | | [Valide=4071 /-] [Non-valide=0 /-] [Moyenne=81.168 /-] [Ecart type=61.016 /-] | |
| # M3a3: c.Hommes(Age 15 ans et plus) | | | |
| Information | | [Type= continue] [Format=numeric] [Gamme= 0-120] [Manquant=*] | |
| Statistiques [NP/ P] | | [Valide=4071 /-] [Non-valide=0 /-] [Moyenne=4.974 /-] [Ecart type=17.38 /-] | |
| # M3a4: d.Garçons(Moins de 15 ans) | | | |
| Information | | [Type= continue] [Format=numeric] [Gamme= 0-125] [Manquant=*] | |

| | | | |
|--|---------|--|--------------------|
| # M3a4: d.Garçons(Moins de 15 ans) | | | |
| Statistiques [NP/ P] | | [Valide=1793 /-] [Non-valide=2278 /-] [Moyenne=0.607 /-] [Ecart type=4.681 /-] | |
| # M4a1: a.Femmes(Age 15 ans et plus) | | | |
| Information | | [Type= discrète] [Format=numeric] [Gamme= 0-0] [Manquant=*] | |
| Statistiques [NP/ P] | | [Valide=3810 /-] [Non-valide=261 /-] | |
| Valeur | Libellé | Enreg. | Pourcentage |
| 0 | | 3810 | <div></div> 100.0% |
| Sysmiss | | 261 | |
| Avertissement: Ces chiffres indiquent le nombre de cas identifiés dans le fichier de données. Ils ne peuvent pas être interprétés comme étant représentatifs de la population concernée. | | | |
| # M4a2: b.Filles(Moins de 15 ans) | | | |
| Information | | [Type= discrète] [Format=numeric] [Gamme= 0-0] [Manquant=*] | |
| Statistiques [NP/ P] | | [Valide=1654 /-] [Non-valide=2417 /-] | |
| Valeur | Libellé | Enreg. | Pourcentage |
| 0 | | 1654 | <div></div> 100.0% |
| Sysmiss | | 2417 | |
| Avertissement: Ces chiffres indiquent le nombre de cas identifiés dans le fichier de données. Ils ne peuvent pas être interprétés comme étant représentatifs de la population concernée. | | | |
| # M4a3: c.Hommes(Age 15 ans et plus) | | | |
| Information | | [Type= discrète] [Format=numeric] [Gamme= 0-0] [Manquant=*] | |
| Statistiques [NP/ P] | | [Valide=3837 /-] [Non-valide=234 /-] | |
| Valeur | Libellé | Enreg. | Pourcentage |
| 0 | | 3837 | <div></div> 100.0% |
| Sysmiss | | 234 | |
| Avertissement: Ces chiffres indiquent le nombre de cas identifiés dans le fichier de données. Ils ne peuvent pas être interprétés comme étant représentatifs de la population concernée. | | | |
| # M4a4: d.Garçons(Moins de 15 ans) | | | |
| Information | | [Type= discrète] [Format=numeric] [Gamme= 0-0] [Manquant=*] | |
| Statistiques [NP/ P] | | [Valide=1793 /-] [Non-valide=2278 /-] | |
| Valeur | Libellé | Enreg. | Pourcentage |
| 0 | | 1793 | <div></div> 100.0% |
| Sysmiss | | 2278 | |
| Avertissement: Ces chiffres indiquent le nombre de cas identifiés dans le fichier de données. Ils ne peuvent pas être interprétés comme étant représentatifs de la population concernée. | | | |
| # M5a1: a.Femmes(Age 15 ans et plus) | | | |
| Information | | [Type= discrète] [Format=numeric] [Gamme= 0-0] [Manquant=*] | |
| Statistiques [NP/ P] | | [Valide=3810 /-] [Non-valide=261 /-] | |
| Valeur | Libellé | Enreg. | Pourcentage |
| 0 | | 3810 | <div></div> 100.0% |
| Sysmiss | | 261 | |
| Avertissement: Ces chiffres indiquent le nombre de cas identifiés dans le fichier de données. Ils ne peuvent pas être interprétés comme étant représentatifs de la population concernée. | | | |
| # M5a2: b.Filles Moins de 15 ans) | | | |
| Information | | [Type= discrète] [Format=numeric] [Gamme= 111-111] [Manquant=*] | |
| Statistiques [NP/ P] | | [Valide=1654 /-] [Non-valide=2417 /-] | |
| Valeur | Libellé | Enreg. | Pourcentage |
| 111 | | 1654 | <div></div> 100.0% |
| Sysmiss | | 2417 | |

M5a2: b.Filles Moins de 15 ans)

Avertissement: Ces chiffres indiquent le nombre de cas identifiés dans le fichier de données. Ils ne peuvent pas être interprétés comme étant représentatifs de la population concernée.

M5a3: c.Hommes(Age 15 ans et plus)

Information

[Type= discrète] [Format=numeric] [Gamme= 0-0] [Manquant=*]

Statistiques [NP/ P]

[Valide=3837 /-] [Non-valide=234 /-]

Valeur

Libellé

Enreg.

Pourcentage

0

3837

100.0%

Sysmiss

234

Avertissement: Ces chiffres indiquent le nombre de cas identifiés dans le fichier de données. Ils ne peuvent pas être interprétés comme étant représentatifs de la population concernée.

M5a4: d.Garçons(Moins de 15 ans)

Information

[Type= discrète] [Format=numeric] [Gamme= 111-111] [Manquant=*]

Statistiques [NP/ P]

[Valide=1793 /-] [Non-valide=2278 /-]

Valeur

Libellé

Enreg.

Pourcentage

111

1793

100.0%

Sysmiss

2278

Avertissement: Ces chiffres indiquent le nombre de cas identifiés dans le fichier de données. Ils ne peuvent pas être interprétés comme étant représentatifs de la population concernée.

M6a1: a.Femmes(Age 15 ans et plus)

Information

[Type= continue] [Format=numeric] [Gamme= 0-740] [Manquant=*]

Statistiques [NP/ P]

[Valide=3810 /-] [Non-valide=261 /-] [Moyenne=92.451 /-] [Ecart type=123.025 /-]

M6a2: b.Filles(Moins de 15 ans)

Information

[Type= discrète] [Format=numeric] [Gamme= 111-111] [Manquant=*]

Statistiques [NP/ P]

[Valide=1654 /-] [Non-valide=2417 /-]

Valeur

Libellé

Enreg.

Pourcentage

111

1654

100.0%

Sysmiss

2417

Avertissement: Ces chiffres indiquent le nombre de cas identifiés dans le fichier de données. Ils ne peuvent pas être interprétés comme étant représentatifs de la population concernée.

M6a3: c.Hommes Age 15 ans et plus)

Information

[Type= continue] [Format=numeric] [Gamme= 0-480] [Manquant=*]

Statistiques [NP/ P]

[Valide=3837 /-] [Non-valide=234 /-] [Moyenne=23.464 /-] [Ecart type=35.294 /-]

M6a4: d.Garçons(Moins de 15 ans)

Information

[Type= discrète] [Format=numeric] [Gamme= 111-111] [Manquant=*]

Statistiques [NP/ P]

[Valide=1793 /-] [Non-valide=2278 /-]

Valeur

Libellé

Enreg.

Pourcentage

111

1793

100.0%

Sysmiss

2278

Avertissement: Ces chiffres indiquent le nombre de cas identifiés dans le fichier de données. Ils ne peuvent pas être interprétés comme étant représentatifs de la population concernée.

M7a1: a.Femmes (Age 15 ans et plus)

Information

[Type= continue] [Format=numeric] [Gamme= 0-420] [Manquant=*]

Statistiques [NP/ P]

[Valide=3810 /-] [Non-valide=261 /-] [Moyenne=9.441 /-] [Ecart type=27.693 /-]

M7a2: b.Filles(Moins de 15 ans)

Information

[Type= discrète] [Format=numeric] [Gamme= 111-111] [Manquant=*]

Statistiques [NP/ P]

[Valide=1654 /-] [Non-valide=2417 /-]

| # M7a2: b.Filles(Moins de 15 ans) | | | |
|--|---|--------|--------------------|
| Valeur | Libellé | Enreg. | Pourcentage |
| 111 | | 1654 | <div></div> 100.0% |
| Sysmiss | | 2417 | |
| Avertissement: Ces chiffres indiquent le nombre de cas identifiés dans le fichier de données. Ils ne peuvent pas être interprétés comme étant représentatifs de la population concernée. | | | |
| # M7a3: c.Hommes(Age 15 ans et plus) | | | |
| Information | [Type= continue] [Format=numeric] [Gamme= 0-180] [Manquant=*] | | |
| Statistiques [NP/ P] | [Valide=3837 /-] [Non-valide=234 /-] [Moyenne=7.825 /-] [Ecart type=22.274 /-] | | |
| # M7a4: d.Garçons(Moins de 15 ans) | | | |
| Information | [Type= discrète] [Format=numeric] [Gamme= 111-111] [Manquant=*] | | |
| Statistiques [NP/ P] | [Valide=1793 /-] [Non-valide=2278 /-] | | |
| Valeur | Libellé | Enreg. | Pourcentage |
| 111 | | 1793 | <div></div> 100.0% |
| Sysmiss | | 2278 | |
| Avertissement: Ces chiffres indiquent le nombre de cas identifiés dans le fichier de données. Ils ne peuvent pas être interprétés comme étant représentatifs de la population concernée. | | | |
| # M8a1: a.Femmes (Age 15 ans et plus) | | | |
| Information | [Type= continue] [Format=numeric] [Gamme= 0-900] [Manquant=*] | | |
| Statistiques [NP/ P] | [Valide=3810 /-] [Non-valide=261 /-] [Moyenne=29.146 /-] [Ecart type=95.305 /-] | | |
| # M8a2: b.Filles(Moins de 15 ans) | | | |
| Information | [Type= discrète] [Format=numeric] [Gamme= 111-111] [Manquant=*] | | |
| Statistiques [NP/ P] | [Valide=1654 /-] [Non-valide=2417 /-] | | |
| Valeur | Libellé | Enreg. | Pourcentage |
| 111 | | 1654 | <div></div> 100.0% |
| Sysmiss | | 2417 | |
| Avertissement: Ces chiffres indiquent le nombre de cas identifiés dans le fichier de données. Ils ne peuvent pas être interprétés comme étant représentatifs de la population concernée. | | | |
| # M8a3: c.Hommes(Age 15 ans et plus) | | | |
| Information | [Type= continue] [Format=numeric] [Gamme= 0-24000] [Manquant=*] | | |
| Statistiques [NP/ P] | [Valide=3837 /-] [Non-valide=234 /-] [Moyenne=291.645 /-] [Ecart type=485.614 /-] | | |
| # M8a4: d.Garçons(Moins de 15 ans) | | | |
| Information | [Type= discrète] [Format=numeric] [Gamme= 111-111] [Manquant=*] | | |
| Statistiques [NP/ P] | [Valide=1793 /-] [Non-valide=2278 /-] | | |
| Valeur | Libellé | Enreg. | Pourcentage |
| 111 | | 1793 | <div></div> 100.0% |
| Sysmiss | | 2278 | |
| Avertissement: Ces chiffres indiquent le nombre de cas identifiés dans le fichier de données. Ils ne peuvent pas être interprétés comme étant représentatifs de la population concernée. | | | |
| # M9a1: a.Femmes(Age 15 ans et plus) | | | |
| Information | [Type= continue] [Format=numeric] [Gamme= 0-1440] [Manquant=*] | | |
| Statistiques [NP/ P] | [Valide=3810 /-] [Non-valide=261 /-] [Moyenne=27.5 /-] [Ecart type=72.949 /-] | | |
| # M9a2: b.Filles(Moins de 15 ans) | | | |
| Information | [Type= discrète] [Format=numeric] [Gamme= 111-111] [Manquant=*] | | |
| Statistiques [NP/ P] | [Valide=1654 /-] [Non-valide=2417 /-] | | |

M9a2: b.Filles(Moins de 15 ans)

| Valeur | Libellé | Enreg. | Pourcentage |
|---------|---------|--------|--------------------|
| 111 | | 1654 | <div></div> 100.0% |
| Sysmiss | | 2417 | |

Avertissement: Ces chiffres indiquent le nombre de cas identifiés dans le fichier de données. Ils ne peuvent pas être interprétés comme étant représentatifs de la population concernée.

| | | | |
|--|---|--------|--------------------|
| # M9a3: c.Hommes(Age 15 ans et plus) | | | |
| Information | [Type= continue] [Format=numeric] [Gamme= 0-1440] [Manquant=*] | | |
| Statistiques [NP/ P] | [Valide=3837 /-] [Non-valide=234 /-] [Moyenne=12.28 /-] [Ecart type=61.48 /-] | | |
| # M9a4: d.Garçons(Moins de 15 ans) | | | |
| Information | [Type= discrète] [Format=numeric] [Gamme= 111-111] [Manquant=*] | | |
| Statistiques [NP/ P] | [Valide=1793 /-] [Non-valide=2278 /-] | | |
| Valeur | Libellé | Enreg. | Pourcentage |
| 111 | | 1793 | <div></div> 100.0% |
| Sysmiss | | 2278 | |
| Avertissement: Ces chiffres indiquent le nombre de cas identifiés dans le fichier de données. Ils ne peuvent pas être interprétés comme étant représentatifs de la population concernée. | | | |
| # M10a1: a.Femmes (Age 15 ans et plus) | | | |
| Information | [Type= continue] [Format=numeric] [Gamme= 0-8120] [Manquant=*] | | |
| Statistiques [NP/ P] | [Valide=3810 /-] [Non-valide=261 /-] [Moyenne=62.998 /-] [Ecart type=151.337 /-] | | |
| # M10a2: b.Filles(Moins de 15 ans) | | | |
| Information | [Type= discrète] [Format=numeric] [Gamme= 111-111] [Manquant=*] | | |
| Statistiques [NP/ P] | [Valide=1654 /-] [Non-valide=2417 /-] | | |
| Valeur | Libellé | Enreg. | Pourcentage |
| 111 | | 1654 | <div></div> 100.0% |
| Sysmiss | | 2417 | |
| Avertissement: Ces chiffres indiquent le nombre de cas identifiés dans le fichier de données. Ils ne peuvent pas être interprétés comme étant représentatifs de la population concernée. | | | |
| # M10a3: c.Hommes(Age 15 ans et plus) | | | |
| Information | [Type= continue] [Format=numeric] [Gamme= 0-8120] [Manquant=*] | | |
| Statistiques [NP/ P] | [Valide=3837 /-] [Non-valide=234 /-] [Moyenne=59.282 /-] [Ecart type=148.679 /-] | | |
| # M10a4: d.Garçons(Moins de 15 ans) | | | |
| Information | [Type= discrète] [Format=numeric] [Gamme= 111-111] [Manquant=*] | | |
| Statistiques [NP/ P] | [Valide=1793 /-] [Non-valide=2278 /-] | | |
| Valeur | Libellé | Enreg. | Pourcentage |
| 111 | | 1793 | <div></div> 100.0% |
| Sysmiss | | 2278 | |
| Avertissement: Ces chiffres indiquent le nombre de cas identifiés dans le fichier de données. Ils ne peuvent pas être interprétés comme étant représentatifs de la population concernée. | | | |
| # M11a1: a.Femmes (Age 15 ans et plus) | | | |
| Information | [Type= discrète] [Format=numeric] [Gamme= 111-111] [Manquant=*] | | |
| Statistiques [NP/ P] | [Valide=3810 /-] [Non-valide=261 /-] | | |
| Valeur | Libellé | Enreg. | Pourcentage |
| 111 | | 3810 | <div></div> 100.0% |
| Sysmiss | | 261 | |
| Avertissement: Ces chiffres indiquent le nombre de cas identifiés dans le fichier de données. Ils ne peuvent pas être interprétés comme étant représentatifs de la population concernée. | | | |
| # M11a2: b.Filles(Moins de 15 ans) | | | |
| Information | [Type= continue] [Format=numeric] [Gamme= 0-6000] [Manquant=*] | | |
| Statistiques [NP/ P] | [Valide=1654 /-] [Non-valide=2417 /-] [Moyenne=45.626 /-] [Ecart type=156.078 /-] | | |
| # M11a3: c.Hommes(Age 15 ans et plus) | | | |
| Information | [Type= discrète] [Format=numeric] [Gamme= 111-111] [Manquant=*] | | |

| | | | |
|--|---------|--|--------------------|
| # M11a3: c.Hommes(Age 15 ans et plus) | | | |
| Statistiques [NP/ P] | | [Valide=3837 /-] [Non-valide=234 /-] | |
| Valeur | Libellé | Enreg. | Pourcentage |
| 111 | | 3837 | <div></div> 100.0% |
| Sysmiss | | 234 | |
| Avertissement: Ces chiffres indiquent le nombre de cas identifiés dans le fichier de données. Ils ne peuvent pas être interprétés comme étant représentatifs de la population concernée. | | | |
| # M11a4: d.Garçons(Moins de 15 ans) | | | |
| Information | | [Type= continue] [Format=numeric] [Gamme= 0-600] [Manquant=*] | |
| Statistiques [NP/ P] | | [Valide=1793 /-] [Non-valide=2278 /-] [Moyenne=43.843 /-] [Ecart type=58.241 /-] | |
| # M12a1: a.Femmes (Age 15 ans et plus) | | | |
| Information | | [Type= continue] [Format=numeric] [Gamme= 0-480] [Manquant=*] | |
| Statistiques [NP/ P] | | [Valide=3810 /-] [Non-valide=261 /-] [Moyenne=29.749 /-] [Ecart type=59.946 /-] | |
| # M12a2: b.Filles Moins de 15 ans) | | | |
| Information | | [Type= discrète] [Format=numeric] [Gamme= 111-111] [Manquant=*] | |
| Statistiques [NP/ P] | | [Valide=1654 /-] [Non-valide=2417 /-] | |
| Valeur | Libellé | Enreg. | Pourcentage |
| 111 | | 1654 | <div></div> 100.0% |
| Sysmiss | | 2417 | |
| Avertissement: Ces chiffres indiquent le nombre de cas identifiés dans le fichier de données. Ils ne peuvent pas être interprétés comme étant représentatifs de la population concernée. | | | |
| # M12a3: c.Hommes(Age 15 ans et plus) | | | |
| Information | | [Type= continue] [Format=numeric] [Gamme= 0-3000] [Manquant=*] | |
| Statistiques [NP/ P] | | [Valide=3837 /-] [Non-valide=234 /-] [Moyenne=33.604 /-] [Ecart type=74.203 /-] | |
| # M12a4: d.Garçons(Moins de 15 ans) | | | |
| Information | | [Type= discrète] [Format=numeric] [Gamme= 111-111] [Manquant=*] | |
| Statistiques [NP/ P] | | [Valide=1793 /-] [Non-valide=2278 /-] | |
| Valeur | Libellé | Enreg. | Pourcentage |
| 111 | | 1793 | <div></div> 100.0% |
| Sysmiss | | 2278 | |
| Avertissement: Ces chiffres indiquent le nombre de cas identifiés dans le fichier de données. Ils ne peuvent pas être interprétés comme étant représentatifs de la population concernée. | | | |
| # M13a1: a.Femmes (Age 15 ans et plus) | | | |
| Information | | [Type= continue] [Format=numeric] [Gamme= 0-540] [Manquant=*] | |
| Statistiques [NP/ P] | | [Valide=3810 /-] [Non-valide=261 /-] [Moyenne=49.128 /-] [Ecart type=89.145 /-] | |
| # M13a2: b.Filles(Moins de 15 ans) | | | |
| Information | | [Type= discrète] [Format=numeric] [Gamme= 111-111] [Manquant=*] | |
| Statistiques [NP/ P] | | [Valide=1654 /-] [Non-valide=2417 /-] | |
| Valeur | Libellé | Enreg. | Pourcentage |
| 111 | | 1654 | <div></div> 100.0% |
| Sysmiss | | 2417 | |
| Avertissement: Ces chiffres indiquent le nombre de cas identifiés dans le fichier de données. Ils ne peuvent pas être interprétés comme étant représentatifs de la population concernée. | | | |
| # M13a3: c.Hommes(Age 15 ans et plus) | | | |
| Information | | [Type= continue] [Format=numeric] [Gamme= 0-600] [Manquant=*] | |
| Statistiques [NP/ P] | | [Valide=3837 /-] [Non-valide=234 /-] [Moyenne=36.445 /-] [Ecart type=65.19 /-] | |

| # M13a4: d.Garçons(Moins de 15 ans) | | | |
|--|---|--------|-------------------------------|
| Information | [Type= discrète] [Format=numeric] [Gamme= 111-111] [Manquant=*] | | |
| Statistiques [NP/ P] | [Valide=1793 /-] [Non-valide=2278 /-] | | |
| Valeur | Libellé | Enreg. | Pourcentage |
| 111 | | 1793 | <div><div></div></div> 100.0% |
| Sysmiss | | 2278 | |
| Avertissement: Ces chiffres indiquent le nombre de cas identifiés dans le fichier de données. Ils ne peuvent pas être interprétés comme étant représentatifs de la population concernée. | | | |
| # N1a1: a.Femmes (Age 15 ans et plus) | | | |
| Information | [Type= discrète] [Format=numeric] [Gamme= 0-2] [Manquant=*] | | |
| Statistiques [NP/ P] | [Valide=3810 /-] [Non-valide=261 /-] | | |
| Valeur | Libellé | Enreg. | Pourcentage |
| 0 | | 3688 | <div><div></div></div> 96.8% |
| 1 | | 113 | <div><div></div></div> 3.0% |
| 2 | | 9 | <div><div></div></div> 0.2% |
| Sysmiss | | 261 | |
| Avertissement: Ces chiffres indiquent le nombre de cas identifiés dans le fichier de données. Ils ne peuvent pas être interprétés comme étant représentatifs de la population concernée. | | | |
| # N1a2: b.Filles(Moins de 15 ans) | | | |
| Information | [Type= discrète] [Format=numeric] [Gamme= 0-8] [Manquant=*] | | |
| Statistiques [NP/ P] | [Valide=1654 /-] [Non-valide=2417 /-] | | |
| Valeur | Libellé | Enreg. | Pourcentage |
| 0 | | 1591 | <div><div></div></div> 96.2% |
| 1 | | 58 | <div><div></div></div> 3.5% |
| 2 | | 3 | <div><div></div></div> 0.2% |
| 3 | | 1 | <div><div></div></div> 0.1% |
| 8 | | 1 | <div><div></div></div> 0.1% |
| Sysmiss | | 2417 | |
| Avertissement: Ces chiffres indiquent le nombre de cas identifiés dans le fichier de données. Ils ne peuvent pas être interprétés comme étant représentatifs de la population concernée. | | | |
| # N1a3: c.Hommes(Age 15 ans et plus) | | | |
| Information | [Type= discrète] [Format=numeric] [Gamme= 0-8] [Manquant=*] | | |
| Statistiques [NP/ P] | [Valide=3837 /-] [Non-valide=234 /-] | | |
| Valeur | Libellé | Enreg. | Pourcentage |
| 0 | | 3764 | <div><div></div></div> 98.1% |
| 1 | | 69 | <div><div></div></div> 1.8% |
| 2 | | 2 | <div><div></div></div> 0.1% |
| 3 | | 1 | <div><div></div></div> 0.0% |
| 8 | | 1 | <div><div></div></div> 0.0% |
| Sysmiss | | 234 | |
| Avertissement: Ces chiffres indiquent le nombre de cas identifiés dans le fichier de données. Ils ne peuvent pas être interprétés comme étant représentatifs de la population concernée. | | | |
| # N1a4: d.Garçons(Moins de 15 ans) | | | |
| Information | [Type= discrète] [Format=numeric] [Gamme= 0-6] [Manquant=*] | | |
| Statistiques [NP/ P] | [Valide=1793 /-] [Non-valide=2278 /-] | | |
| Valeur | Libellé | Enreg. | Pourcentage |
| 0 | | 1728 | <div><div></div></div> 96.4% |
| 1 | | 61 | <div><div></div></div> 3.4% |

| # N1a4: d.Garçons(Moins de 15 ans) | | | |
|--|---|--------|-------------|
| Valeur | Libellé | Enreg. | Pourcentage |
| 2 | | 1 | 0.1% |
| 3 | | 2 | 0.1% |
| 6 | | 1 | 0.1% |
| Sysmiss | | 2278 | |
| Avertissement: Ces chiffres indiquent le nombre de cas identifiés dans le fichier de données. Ils ne peuvent pas être interprétés comme étant représentatifs de la population concernée. | | | |
| # N1a5: e.Jeunes enfants (0-4 ans) | | | |
| Information | [Type= discrète] [Format=numeric] [Gamme= 0-3] [Manquant=*] | | |
| Statistiques [NP/ P] | [Valide=2242 /-] [Non-valide=1829 /-] | | |
| Valeur | Libellé | Enreg. | Pourcentage |
| 0 | | 2099 | 93.6% |
| 1 | | 130 | 5.8% |
| 2 | | 12 | 0.5% |
| 3 | | 1 | 0.0% |
| Sysmiss | | 1829 | |
| Avertissement: Ces chiffres indiquent le nombre de cas identifiés dans le fichier de données. Ils ne peuvent pas être interprétés comme étant représentatifs de la population concernée. | | | |
| # N2a1: a.Femmes (Age 15 ans et plus) | | | |
| Information | [Type= discrète] [Format=numeric] [Gamme= 0-2] [Manquant=*] | | |
| Statistiques [NP/ P] | [Valide=122 /-] [Non-valide=3949 /-] | | |
| Valeur | Libellé | Enreg. | Pourcentage |
| 0 | | 59 | 48.4% |
| 1 | | 56 | 45.9% |
| 2 | | 7 | 5.7% |
| Sysmiss | | 3949 | |
| Avertissement: Ces chiffres indiquent le nombre de cas identifiés dans le fichier de données. Ils ne peuvent pas être interprétés comme étant représentatifs de la population concernée. | | | |
| # N2a2: b.Filles(Moins de 15 ans) | | | |
| Information | [Type= discrète] [Format=numeric] [Gamme= 0-2] [Manquant=*] | | |
| Statistiques [NP/ P] | [Valide=63 /-] [Non-valide=4008 /-] | | |
| Valeur | Libellé | Enreg. | Pourcentage |
| 0 | | 26 | 41.3% |
| 1 | | 35 | 55.6% |
| 2 | | 2 | 3.2% |
| Sysmiss | | 4008 | |
| Avertissement: Ces chiffres indiquent le nombre de cas identifiés dans le fichier de données. Ils ne peuvent pas être interprétés comme étant représentatifs de la population concernée. | | | |
| # N2a3: c.Hommes(Age 15 ans et plus) | | | |
| Information | [Type= discrète] [Format=numeric] [Gamme= 0-2] [Manquant=*] | | |
| Statistiques [NP/ P] | [Valide=73 /-] [Non-valide=3998 /-] | | |
| Valeur | Libellé | Enreg. | Pourcentage |
| 0 | | 44 | 60.3% |
| 1 | | 28 | 38.4% |
| 2 | | 1 | 1.4% |
| Sysmiss | | 3998 | |
| Avertissement: Ces chiffres indiquent le nombre de cas identifiés dans le fichier de données. Ils ne peuvent pas être interprétés comme étant représentatifs de la population concernée. | | | |

| # N2a4: d.Garçons(Moins de 15 ans) | | | |
|--|---|--------|-------------------|
| Information | [Type= discrète] [Format=numeric] [Gamme= 0-3] [Manquant=*] | | |
| Statistiques [NP/ P] | [Valide=65 /-] [Non-valide=4006 /-] | | |
| Valeur | Libellé | Enreg. | Pourcentage |
| 0 | | 26 | <div></div> 40.0% |
| 1 | | 37 | <div></div> 56.9% |
| 2 | | 1 | <div></div> 1.5% |
| 3 | | 1 | <div></div> 1.5% |
| Sysmiss | | 4006 | |
| Avertissement: Ces chiffres indiquent le nombre de cas identifiés dans le fichier de données. Ils ne peuvent pas être interprétés comme étant représentatifs de la population concernée. | | | |
| # N2a5: e.Jeunes enfants (0-4 ans) | | | |
| Information | [Type= discrète] [Format=numeric] [Gamme= 0-2] [Manquant=*] | | |
| Statistiques [NP/ P] | [Valide=143 /-] [Non-valide=3928 /-] | | |
| Valeur | Libellé | Enreg. | Pourcentage |
| 0 | | 49 | <div></div> 34.3% |
| 1 | | 86 | <div></div> 60.1% |
| 2 | | 8 | <div></div> 5.6% |
| Sysmiss | | 3928 | |
| Avertissement: Ces chiffres indiquent le nombre de cas identifiés dans le fichier de données. Ils ne peuvent pas être interprétés comme étant représentatifs de la population concernée. | | | |
| # N3a1: a.Femmes (Age 15 ans et plus) | | | |
| Information | [Type= discrète] [Format=numeric] [Gamme= 0-2] [Manquant=*] | | |
| Statistiques [NP/ P] | [Valide=122 /-] [Non-valide=3949 /-] | | |
| Valeur | Libellé | Enreg. | Pourcentage |
| 0 | | 107 | <div></div> 87.7% |
| 1 | | 13 | <div></div> 10.7% |
| 2 | | 2 | <div></div> 1.6% |
| Sysmiss | | 3949 | |
| Avertissement: Ces chiffres indiquent le nombre de cas identifiés dans le fichier de données. Ils ne peuvent pas être interprétés comme étant représentatifs de la population concernée. | | | |
| # N3a2: b.Filles(Moins de 15 ans) | | | |
| Information | [Type= discrète] [Format=numeric] [Gamme= 0-1] [Manquant=*] | | |
| Statistiques [NP/ P] | [Valide=63 /-] [Non-valide=4008 /-] | | |
| Valeur | Libellé | Enreg. | Pourcentage |
| 0 | | 50 | <div></div> 79.4% |
| 1 | | 13 | <div></div> 20.6% |
| Sysmiss | | 4008 | |
| Avertissement: Ces chiffres indiquent le nombre de cas identifiés dans le fichier de données. Ils ne peuvent pas être interprétés comme étant représentatifs de la population concernée. | | | |
| # N3a3: c.Hommes(Age 15 ans et plus) | | | |
| Information | [Type= discrète] [Format=numeric] [Gamme= 0-1] [Manquant=*] | | |
| Statistiques [NP/ P] | [Valide=73 /-] [Non-valide=3998 /-] | | |
| Valeur | Libellé | Enreg. | Pourcentage |
| 0 | | 60 | <div></div> 82.2% |
| 1 | | 13 | <div></div> 17.8% |
| Sysmiss | | 3998 | |
| Avertissement: Ces chiffres indiquent le nombre de cas identifiés dans le fichier de données. Ils ne peuvent pas être interprétés comme étant représentatifs de la population concernée. | | | |

| # N3a4: d.Garçons(Moins de 15 ans) | | | |
|--|---|--------|------------------------------|
| Information | [Type= discrète] [Format=numeric] [Gamme= 0-1] [Manquant=*] | | |
| Statistiques [NP/ P] | [Valide=65 /-] [Non-valide=4006 /-] | | |
| Valeur | Libellé | Enreg. | Pourcentage |
| 0 | | 58 | <div><div></div></div> 89.2% |
| 1 | | 7 | <div><div></div></div> 10.8% |
| Sysmiss | | 4006 | |
| Avertissement: Ces chiffres indiquent le nombre de cas identifiés dans le fichier de données. Ils ne peuvent pas être interprétés comme étant représentatifs de la population concernée. | | | |
| # N3a5: e.Jeunes enfants (0-4 ans) | | | |
| Information | [Type= discrète] [Format=numeric] [Gamme= 0-2] [Manquant=*] | | |
| Statistiques [NP/ P] | [Valide=143 /-] [Non-valide=3928 /-] | | |
| Valeur | Libellé | Enreg. | Pourcentage |
| 0 | | 104 | <div><div></div></div> 72.7% |
| 1 | | 37 | <div><div></div></div> 25.9% |
| 2 | | 2 | <div><div></div></div> 1.4% |
| Sysmiss | | 3928 | |
| Avertissement: Ces chiffres indiquent le nombre de cas identifiés dans le fichier de données. Ils ne peuvent pas être interprétés comme étant représentatifs de la population concernée. | | | |
| # N4a1_1: Poitrine seulement | | | |
| Information | [Type= discrète] [Format=numeric] [Gamme= 0-3] [Manquant=*] | | |
| Statistiques [NP/ P] | [Valide=15 /-] [Non-valide=4056 /-] | | |
| Valeur | Libellé | Enreg. | Pourcentage |
| 0 | | 4 | <div><div></div></div> 26.7% |
| 1 | | 8 | <div><div></div></div> 53.3% |
| 2 | | 2 | <div><div></div></div> 13.3% |
| 3 | | 1 | <div><div></div></div> 6.7% |
| Sysmiss | | 4056 | |
| Avertissement: Ces chiffres indiquent le nombre de cas identifiés dans le fichier de données. Ils ne peuvent pas être interprétés comme étant représentatifs de la population concernée. | | | |
| # N4a1_2: Nez | | | |
| Information | [Type= discrète] [Format=numeric] [Gamme= 0-1] [Manquant=*] | | |
| Statistiques [NP/ P] | [Valide=15 /-] [Non-valide=4056 /-] | | |
| Valeur | Libellé | Enreg. | Pourcentage |
| 0 | | 8 | <div><div></div></div> 53.3% |
| 1 | | 7 | <div><div></div></div> 46.7% |
| Sysmiss | | 4056 | |
| Avertissement: Ces chiffres indiquent le nombre de cas identifiés dans le fichier de données. Ils ne peuvent pas être interprétés comme étant représentatifs de la population concernée. | | | |
| # N4a1_3: les deux | | | |
| Information | [Type= discrète] [Format=numeric] [Gamme= 0-1] [Manquant=*] | | |
| Statistiques [NP/ P] | [Valide=15 /-] [Non-valide=4056 /-] | | |
| Valeur | Libellé | Enreg. | Pourcentage |
| 0 | | 12 | <div><div></div></div> 80.0% |
| 1 | | 3 | <div><div></div></div> 20.0% |
| Sysmiss | | 4056 | |
| Avertissement: Ces chiffres indiquent le nombre de cas identifiés dans le fichier de données. Ils ne peuvent pas être interprétés comme étant représentatifs de la population concernée. | | | |

| # N4a1_4: Autres | | | |
|--|---|--------|--------------------|
| Information | [Type= discrète] [Format=numeric] [Gamme= 0-1] [Manquant=*] | | |
| Statistiques [NP/ P] | [Valide=15 -/] [Non-valide=4056 -/] | | |
| Valeur | Libellé | Enreg. | Pourcentage |
| 0 | | 13 | <div></div> 86.7% |
| 1 | | 2 | <div></div> 13.3% |
| Sysmiss | | 4056 | |
| Avertissement: Ces chiffres indiquent le nombre de cas identifiés dans le fichier de données. Ils ne peuvent pas être interprétés comme étant représentatifs de la population concernée. | | | |
| # N4a1_5: NSP | | | |
| Information | [Type= discrète] [Format=numeric] [Gamme= 888-888] [Manquant=*] | | |
| Statistiques [NP/ P] | [Valide=15 -/] [Non-valide=4056 -/] | | |
| Valeur | Libellé | Enreg. | Pourcentage |
| 888 | | 15 | <div></div> 100.0% |
| Sysmiss | | 4056 | |
| Avertissement: Ces chiffres indiquent le nombre de cas identifiés dans le fichier de données. Ils ne peuvent pas être interprétés comme étant représentatifs de la population concernée. | | | |
| # N4a2_1: Poitrine seulement | | | |
| Information | [Type= discrète] [Format=numeric] [Gamme= 0-1] [Manquant=*] | | |
| Statistiques [NP/ P] | [Valide=13 -/] [Non-valide=4058 -/] | | |
| Valeur | Libellé | Enreg. | Pourcentage |
| 0 | | 1 | <div></div> 7.7% |
| 1 | | 12 | <div></div> 92.3% |
| Sysmiss | | 4058 | |
| Avertissement: Ces chiffres indiquent le nombre de cas identifiés dans le fichier de données. Ils ne peuvent pas être interprétés comme étant représentatifs de la population concernée. | | | |
| # N4a2_2: Nez | | | |
| Information | [Type= discrète] [Format=numeric] [Gamme= 0-1] [Manquant=*] | | |
| Statistiques [NP/ P] | [Valide=13 -/] [Non-valide=4058 -/] | | |
| Valeur | Libellé | Enreg. | Pourcentage |
| 0 | | 9 | <div></div> 69.2% |
| 1 | | 4 | <div></div> 30.8% |
| Sysmiss | | 4058 | |
| Avertissement: Ces chiffres indiquent le nombre de cas identifiés dans le fichier de données. Ils ne peuvent pas être interprétés comme étant représentatifs de la population concernée. | | | |
| # N4a2_3: les deux | | | |
| Information | [Type= discrète] [Format=numeric] [Gamme= 0-2] [Manquant=*] | | |
| Statistiques [NP/ P] | [Valide=13 -/] [Non-valide=4058 -/] | | |
| Valeur | Libellé | Enreg. | Pourcentage |
| 0 | | 5 | <div></div> 38.5% |
| 1 | | 6 | <div></div> 46.2% |
| 2 | | 2 | <div></div> 15.4% |
| Sysmiss | | 4058 | |
| Avertissement: Ces chiffres indiquent le nombre de cas identifiés dans le fichier de données. Ils ne peuvent pas être interprétés comme étant représentatifs de la population concernée. | | | |
| # N4a2_4: Autres | | | |
| Information | [Type= discrète] [Format=numeric] [Gamme= 0-1] [Manquant=*] | | |
| Statistiques [NP/ P] | [Valide=13 -/] [Non-valide=4058 -/] | | |

| # N4a2_4: Autres | | | |
|--|---|--------|--------------------|
| Valeur | Libellé | Enreg. | Pourcentage |
| 0 | | 8 | <div></div> 61.5% |
| 1 | | 5 | <div></div> 38.5% |
| Sysmiss | | 4058 | |
| Avertissement: Ces chiffres indiquent le nombre de cas identifiés dans le fichier de données. Ils ne peuvent pas être interprétés comme étant représentatifs de la population concernée. | | | |
| # N4a2_5: NSP | | | |
| Information | [Type= discrète] [Format=numeric] [Gamme= 888-888] [Manquant=*] | | |
| Statistiques [NP/ P] | [Valide=13 -/] [Non-valide=4058 -/] | | |
| Valeur | Libellé | Enreg. | Pourcentage |
| 888 | | 13 | <div></div> 100.0% |
| Sysmiss | | 4058 | |
| Avertissement: Ces chiffres indiquent le nombre de cas identifiés dans le fichier de données. Ils ne peuvent pas être interprétés comme étant représentatifs de la population concernée. | | | |
| # N4a3_1: Poitrine seulement | | | |
| Information | [Type= discrète] [Format=numeric] [Gamme= 0-1] [Manquant=*] | | |
| Statistiques [NP/ P] | [Valide=13 -/] [Non-valide=4058 -/] | | |
| Valeur | Libellé | Enreg. | Pourcentage |
| 0 | | 8 | <div></div> 61.5% |
| 1 | | 5 | <div></div> 38.5% |
| Sysmiss | | 4058 | |
| Avertissement: Ces chiffres indiquent le nombre de cas identifiés dans le fichier de données. Ils ne peuvent pas être interprétés comme étant représentatifs de la population concernée. | | | |
| # N4a3_2: Nez | | | |
| Information | [Type= discrète] [Format=numeric] [Gamme= 0-1] [Manquant=*] | | |
| Statistiques [NP/ P] | [Valide=13 -/] [Non-valide=4058 -/] | | |
| Valeur | Libellé | Enreg. | Pourcentage |
| 0 | | 6 | <div></div> 46.2% |
| 1 | | 7 | <div></div> 53.8% |
| Sysmiss | | 4058 | |
| Avertissement: Ces chiffres indiquent le nombre de cas identifiés dans le fichier de données. Ils ne peuvent pas être interprétés comme étant représentatifs de la population concernée. | | | |
| # N4a3_3: les deux | | | |
| Information | [Type= discrète] [Format=numeric] [Gamme= 0-1] [Manquant=*] | | |
| Statistiques [NP/ P] | [Valide=13 -/] [Non-valide=4058 -/] | | |
| Valeur | Libellé | Enreg. | Pourcentage |
| 0 | | 12 | <div></div> 92.3% |
| 1 | | 1 | <div></div> 7.7% |
| Sysmiss | | 4058 | |
| Avertissement: Ces chiffres indiquent le nombre de cas identifiés dans le fichier de données. Ils ne peuvent pas être interprétés comme étant représentatifs de la population concernée. | | | |
| # N4a3_4: Autres | | | |
| Information | [Type= discrète] [Format=numeric] [Gamme= 0-1] [Manquant=*] | | |
| Statistiques [NP/ P] | [Valide=13 -/] [Non-valide=4058 -/] | | |
| Valeur | Libellé | Enreg. | Pourcentage |
| 0 | | 12 | <div></div> 92.3% |
| 1 | | 1 | <div></div> 7.7% |

| # N4a3_4: Autres | | | |
|--|---|--------|--------------------|
| Valeur | Libellé | Enreg. | Pourcentage |
| Sysmiss | | 4058 | |
| Avertissement: Ces chiffres indiquent le nombre de cas identifiés dans le fichier de données. Ils ne peuvent pas être interprétés comme étant représentatifs de la population concernée. | | | |
| # N4a3_5: NSP | | | |
| Information | [Type= discrète] [Format=numeric] [Gamme= 888-888] [Manquant=*] | | |
| Statistiques [NP/ P] | [Valide=13 /-] [Non-valide=4058 /-] | | |
| Valeur | Libellé | Enreg. | Pourcentage |
| 888 | | 13 | <div></div> 100.0% |
| Sysmiss | | 4058 | |
| Avertissement: Ces chiffres indiquent le nombre de cas identifiés dans le fichier de données. Ils ne peuvent pas être interprétés comme étant représentatifs de la population concernée. | | | |
| # N4a4_1: Poitrine seulement | | | |
| Information | [Type= discrète] [Format=numeric] [Gamme= 0-1] [Manquant=*] | | |
| Statistiques [NP/ P] | [Valide=7 /-] [Non-valide=4064 /-] | | |
| Valeur | Libellé | Enreg. | Pourcentage |
| 0 | | 5 | <div></div> 71.4% |
| 1 | | 2 | <div></div> 28.6% |
| Sysmiss | | 4064 | |
| Avertissement: Ces chiffres indiquent le nombre de cas identifiés dans le fichier de données. Ils ne peuvent pas être interprétés comme étant représentatifs de la population concernée. | | | |
| # N4a4_2: Nez | | | |
| Information | [Type= discrète] [Format=numeric] [Gamme= 0-1] [Manquant=*] | | |
| Statistiques [NP/ P] | [Valide=7 /-] [Non-valide=4064 /-] | | |
| Valeur | Libellé | Enreg. | Pourcentage |
| 0 | | 4 | <div></div> 57.1% |
| 1 | | 3 | <div></div> 42.9% |
| Sysmiss | | 4064 | |
| Avertissement: Ces chiffres indiquent le nombre de cas identifiés dans le fichier de données. Ils ne peuvent pas être interprétés comme étant représentatifs de la population concernée. | | | |

| # N4a4_3: les deux | | | |
|--|---|--------|--------------------|
| Information | [Type= discrète] [Format=numeric] [Gamme= 0-1] [Manquant=*] | | |
| Statistiques [NP/ P] | [Valide=7 /-] [Non-valide=4064 /-] | | |
| Valeur | Libellé | Enreg. | Pourcentage |
| 0 | | 6 | <div></div> 85.7% |
| 1 | | 1 | <div></div> 14.3% |
| Sysmiss | | 4064 | |
| Avertissement: Ces chiffres indiquent le nombre de cas identifiés dans le fichier de données. Ils ne peuvent pas être interprétés comme étant représentatifs de la population concernée. | | | |
| # N4a4_4: Autres | | | |
| Information | [Type= discrète] [Format=numeric] [Gamme= 0-1] [Manquant=*] | | |
| Statistiques [NP/ P] | [Valide=7 /-] [Non-valide=4064 /-] | | |
| Valeur | Libellé | Enreg. | Pourcentage |
| 0 | | 6 | <div></div> 85.7% |
| 1 | | 1 | <div></div> 14.3% |
| Sysmiss | | 4064 | |
| Avertissement: Ces chiffres indiquent le nombre de cas identifiés dans le fichier de données. Ils ne peuvent pas être interprétés comme étant représentatifs de la population concernée. | | | |
| # N4a4_5: NSP | | | |
| Information | [Type= discrète] [Format=numeric] [Gamme= 888-888] [Manquant=*] | | |
| Statistiques [NP/ P] | [Valide=7 /-] [Non-valide=4064 /-] | | |
| Valeur | Libellé | Enreg. | Pourcentage |
| 888 | | 7 | <div></div> 100.0% |
| Sysmiss | | 4064 | |
| Avertissement: Ces chiffres indiquent le nombre de cas identifiés dans le fichier de données. Ils ne peuvent pas être interprétés comme étant représentatifs de la population concernée. | | | |
| # N4a5_1: Poitrine seulement | | | |
| Information | [Type= discrète] [Format=numeric] [Gamme= 0-2] [Manquant=*] | | |
| Statistiques [NP/ P] | [Valide=39 /-] [Non-valide=4032 /-] | | |
| Valeur | Libellé | Enreg. | Pourcentage |
| 0 | | 21 | <div></div> 53.8% |
| 1 | | 17 | <div></div> 43.6% |
| 2 | | 1 | <div></div> 2.6% |
| Sysmiss | | 4032 | |
| Avertissement: Ces chiffres indiquent le nombre de cas identifiés dans le fichier de données. Ils ne peuvent pas être interprétés comme étant représentatifs de la population concernée. | | | |
| # N4a5_2: Nez | | | |
| Information | [Type= discrète] [Format=numeric] [Gamme= 0-2] [Manquant=*] | | |
| Statistiques [NP/ P] | [Valide=39 /-] [Non-valide=4032 /-] | | |
| Valeur | Libellé | Enreg. | Pourcentage |
| 0 | | 16 | <div></div> 41.0% |
| 1 | | 22 | <div></div> 56.4% |
| 2 | | 1 | <div></div> 2.6% |
| Sysmiss | | 4032 | |
| Avertissement: Ces chiffres indiquent le nombre de cas identifiés dans le fichier de données. Ils ne peuvent pas être interprétés comme étant représentatifs de la population concernée. | | | |
| # N4a5_3: les deux | | | |
| Information | [Type= discrète] [Format=numeric] [Gamme= 0-2] [Manquant=*] | | |

| # N4a5_3: les deux | | | |
|--|---------|---|-------------------------------|
| Statistiques [NP/ P] | | [Valide=39 -/] [Non-valide=4032 -/] | |
| Valeur | Libellé | Enreg. | Pourcentage |
| 0 | | 28 | <div><div></div></div> 71.8% |
| 1 | | 10 | <div><div></div></div> 25.6% |
| 2 | | 1 | <div><div></div></div> 2.6% |
| Sysmiss | | 4032 | |
| Avertissement: Ces chiffres indiquent le nombre de cas identifiés dans le fichier de données. Ils ne peuvent pas être interprétés comme étant représentatifs de la population concernée. | | | |
| # N4a5_4: Autres | | | |
| Information | | [Type= discrète] [Format=numeric] [Gamme= 0-1] [Manquant=*] | |
| Statistiques [NP/ P] | | [Valide=39 -/] [Non-valide=4032 -/] | |
| Valeur | Libellé | Enreg. | Pourcentage |
| 0 | | 34 | <div><div></div></div> 87.2% |
| 1 | | 5 | <div><div></div></div> 12.8% |
| Sysmiss | | 4032 | |
| Avertissement: Ces chiffres indiquent le nombre de cas identifiés dans le fichier de données. Ils ne peuvent pas être interprétés comme étant représentatifs de la population concernée. | | | |
| # N4a5_5: NSP | | | |
| Information | | [Type= discrète] [Format=numeric] [Gamme= 888-888] [Manquant=*] | |
| Statistiques [NP/ P] | | [Valide=39 -/] [Non-valide=4032 -/] | |
| Valeur | Libellé | Enreg. | Pourcentage |
| 888 | | 39 | <div><div></div></div> 100.0% |
| Sysmiss | | 4032 | |
| Avertissement: Ces chiffres indiquent le nombre de cas identifiés dans le fichier de données. Ils ne peuvent pas être interprétés comme étant représentatifs de la population concernée. | | | |
| # N5a1: a.Femmes (Age 15 ans et plus) | | | |
| Information | | [Type= discrète] [Format=numeric] [Gamme= 0-2] [Manquant=*] | |
| Statistiques [NP/ P] | | [Valide=122 -/] [Non-valide=3949 -/] | |
| Valeur | Libellé | Enreg. | Pourcentage |
| 0 | | 110 | <div><div></div></div> 90.2% |
| 1 | | 11 | <div><div></div></div> 9.0% |
| 2 | | 1 | <div><div></div></div> 0.8% |
| Sysmiss | | 3949 | |
| Avertissement: Ces chiffres indiquent le nombre de cas identifiés dans le fichier de données. Ils ne peuvent pas être interprétés comme étant représentatifs de la population concernée. | | | |
| # N5a2: b.Filles(Moins de 15 ans) | | | |
| Information | | [Type= discrète] [Format=numeric] [Gamme= 0-1] [Manquant=*] | |
| Statistiques [NP/ P] | | [Valide=63 -/] [Non-valide=4008 -/] | |
| Valeur | Libellé | Enreg. | Pourcentage |
| 0 | | 62 | <div><div></div></div> 98.4% |
| 1 | | 1 | <div><div></div></div> 1.6% |
| Sysmiss | | 4008 | |
| Avertissement: Ces chiffres indiquent le nombre de cas identifiés dans le fichier de données. Ils ne peuvent pas être interprétés comme étant représentatifs de la population concernée. | | | |
| # N5a3: c.Hommes(Age 15 ans et plus) | | | |
| Information | | [Type= discrète] [Format=numeric] [Gamme= 0-1] [Manquant=*] | |
| Statistiques [NP/ P] | | [Valide=73 -/] [Non-valide=3998 -/] | |

| # N5a3: c.Hommes(Age 15 ans et plus) | | | |
|--|---|--------|-------------------|
| Valeur | Libellé | Enreg. | Pourcentage |
| 0 | | 66 | <div></div> 90.4% |
| 1 | | 7 | <div></div> 9.6% |
| Sysmiss | | 3998 | |
| Avertissement: Ces chiffres indiquent le nombre de cas identifiés dans le fichier de données. Ils ne peuvent pas être interprétés comme étant représentatifs de la population concernée. | | | |
| # N5a4: d.Garçons(Moins de 15 ans) | | | |
| Information | [Type= discrète] [Format=numeric] [Gamme= 0-1] [Manquant=*] | | |
| Statistiques [NP/ P] | [Valide=65 /-] [Non-valide=4006 /-] | | |
| Valeur | Libellé | Enreg. | Pourcentage |
| 0 | | 63 | <div></div> 96.9% |
| 1 | | 2 | <div></div> 3.1% |
| Sysmiss | | 4006 | |
| Avertissement: Ces chiffres indiquent le nombre de cas identifiés dans le fichier de données. Ils ne peuvent pas être interprétés comme étant représentatifs de la population concernée. | | | |
| # N5a5: e.Jeunes enfants (0-4 ans) | | | |
| Information | [Type= discrète] [Format=numeric] [Gamme= 0-2] [Manquant=*] | | |
| Statistiques [NP/ P] | [Valide=143 /-] [Non-valide=3928 /-] | | |
| Valeur | Libellé | Enreg. | Pourcentage |
| 0 | | 125 | <div></div> 87.4% |
| 1 | | 17 | <div></div> 11.9% |
| 2 | | 1 | <div></div> 0.7% |
| Sysmiss | | 3928 | |
| Avertissement: Ces chiffres indiquent le nombre de cas identifiés dans le fichier de données. Ils ne peuvent pas être interprétés comme étant représentatifs de la population concernée. | | | |
| # N6a1: a.Femmes (Age 15 ans et plus) | | | |
| Information | [Type= discrète] [Format=numeric] [Gamme= 0-8] [Manquant=*] | | |
| Statistiques [NP/ P] | [Valide=3810 /-] [Non-valide=261 /-] | | |
| Valeur | Libellé | Enreg. | Pourcentage |
| 0 | | 3808 | <div></div> 99.9% |
| 2 | | 1 | <div></div> 0.0% |
| 8 | | 1 | <div></div> 0.0% |
| Sysmiss | | 261 | |
| Avertissement: Ces chiffres indiquent le nombre de cas identifiés dans le fichier de données. Ils ne peuvent pas être interprétés comme étant représentatifs de la population concernée. | | | |
| # N6a2: b.Filles(Moins de 15 ans) | | | |
| Information | [Type= discrète] [Format=numeric] [Gamme= 0-8] [Manquant=*] | | |
| Statistiques [NP/ P] | [Valide=1654 /-] [Non-valide=2417 /-] | | |
| Valeur | Libellé | Enreg. | Pourcentage |
| 0 | | 1652 | <div></div> 99.9% |
| 1 | | 1 | <div></div> 0.1% |
| 8 | | 1 | <div></div> 0.1% |
| Sysmiss | | 2417 | |
| Avertissement: Ces chiffres indiquent le nombre de cas identifiés dans le fichier de données. Ils ne peuvent pas être interprétés comme étant représentatifs de la population concernée. | | | |
| # N6a3: c.Hommes(Age 15 ans et plus) | | | |
| Information | [Type= discrète] [Format=numeric] [Gamme= 0-8] [Manquant=*] | | |
| Statistiques [NP/ P] | [Valide=3837 /-] [Non-valide=234 /-] | | |

| # N6a3: c.Hommes(Age 15 ans et plus) | | | |
|--|---|--------|-------------------|
| Valeur | Libellé | Enreg. | Pourcentage |
| 0 | | 3832 | <div></div> 99.9% |
| 1 | | 2 | 0.1% |
| 3 | | 1 | 0.0% |
| 8 | | 2 | 0.1% |
| Sysmiss | | 234 | |
| Avertissement: Ces chiffres indiquent le nombre de cas identifiés dans le fichier de données. Ils ne peuvent pas être interprétés comme étant représentatifs de la population concernée. | | | |
| # N6a4: d.Garçons(Moins de 15 ans) | | | |
| Information | [Type= discrète] [Format=numeric] [Gamme= 0-8] [Manquant=*] | | |
| Statistiques [NP/ P] | [Valide=1793 /-] [Non-valide=2278 /-] | | |
| Valeur | Libellé | Enreg. | Pourcentage |
| 0 | | 1791 | <div></div> 99.9% |
| 1 | | 1 | 0.1% |
| 8 | | 1 | 0.1% |
| Sysmiss | | 2278 | |
| Avertissement: Ces chiffres indiquent le nombre de cas identifiés dans le fichier de données. Ils ne peuvent pas être interprétés comme étant représentatifs de la population concernée. | | | |
| # N6a5: e.Jeunes enfants (0-4 ans) | | | |
| Information | [Type= discrète] [Format=numeric] [Gamme= 0-8] [Manquant=*] | | |
| Statistiques [NP/ P] | [Valide=2242 /-] [Non-valide=1829 /-] | | |
| Valeur | Libellé | Enreg. | Pourcentage |
| 0 | | 2236 | <div></div> 99.7% |
| 1 | | 4 | 0.2% |
| 6 | | 1 | 0.0% |
| 8 | | 1 | 0.0% |
| Sysmiss | | 1829 | |
| Avertissement: Ces chiffres indiquent le nombre de cas identifiés dans le fichier de données. Ils ne peuvent pas être interprétés comme étant représentatifs de la population concernée. | | | |
| # N7a1: a.Femmes (Age 15 ans et plus) | | | |
| Information | [Type= discrète] [Format=numeric] [Gamme= 0-2] [Manquant=*] | | |
| Statistiques [NP/ P] | [Valide=3810 /-] [Non-valide=261 /-] | | |
| Valeur | Libellé | Enreg. | Pourcentage |
| 0 | | 3754 | <div></div> 98.5% |
| 1 | | 55 | 1.4% |
| 2 | | 1 | 0.0% |
| Sysmiss | | 261 | |
| Avertissement: Ces chiffres indiquent le nombre de cas identifiés dans le fichier de données. Ils ne peuvent pas être interprétés comme étant représentatifs de la population concernée. | | | |
| # N7a2: b.Filles(Moins de 15 ans) | | | |
| Information | [Type= discrète] [Format=numeric] [Gamme= 0-8] [Manquant=*] | | |
| Statistiques [NP/ P] | [Valide=1654 /-] [Non-valide=2417 /-] | | |
| Valeur | Libellé | Enreg. | Pourcentage |
| 0 | | 1649 | <div></div> 99.7% |
| 1 | | 3 | 0.2% |
| 8 | | 2 | 0.1% |
| Sysmiss | | 2417 | |

| | | | |
|--|---|--------|-------------------|
| # N7a2: b.Filles(Moins de 15 ans) | | | |
| Avertissement: Ces chiffres indiquent le nombre de cas identifiés dans le fichier de données. Ils ne peuvent pas être interprétés comme étant représentatifs de la population concernée. | | | |
| # N7a3: c.Hommes(Age 15 ans et plus) | | | |
| Information | [Type= discrète] [Format=numeric] [Gamme= 0-1] [Manquant=*] | | |
| Statistiques [NP/ P] | [Valide=3837 /-] [Non-valide=234 /-] | | |
| Valeur | Libellé | Enreg. | Pourcentage |
| 0 | | 3832 | <div></div> 99.9% |
| 1 | | 5 | <div></div> 0.1% |
| Sysmiss | | 234 | |
| Avertissement: Ces chiffres indiquent le nombre de cas identifiés dans le fichier de données. Ils ne peuvent pas être interprétés comme étant représentatifs de la population concernée. | | | |
| # N7a4: d.Garçons(Moins de 15 ans) | | | |
| Information | [Type= discrète] [Format=numeric] [Gamme= 0-1] [Manquant=*] | | |
| Statistiques [NP/ P] | [Valide=1793 /-] [Non-valide=2278 /-] | | |
| Valeur | Libellé | Enreg. | Pourcentage |
| 0 | | 1790 | <div></div> 99.8% |
| 1 | | 3 | <div></div> 0.2% |
| Sysmiss | | 2278 | |
| Avertissement: Ces chiffres indiquent le nombre de cas identifiés dans le fichier de données. Ils ne peuvent pas être interprétés comme étant représentatifs de la population concernée. | | | |
| # N7a5: e.Jeunes enfants (0-4 ans) | | | |
| Information | [Type= discrète] [Format=numeric] [Gamme= 0-1] [Manquant=*] | | |
| Statistiques [NP/ P] | [Valide=2242 /-] [Non-valide=1829 /-] | | |
| Valeur | Libellé | Enreg. | Pourcentage |
| 0 | | 2237 | <div></div> 99.8% |
| 1 | | 5 | <div></div> 0.2% |
| Sysmiss | | 1829 | |
| Avertissement: Ces chiffres indiquent le nombre de cas identifiés dans le fichier de données. Ils ne peuvent pas être interprétés comme étant représentatifs de la population concernée. | | | |
| # N8a1: a.Femmes (Age 15 ans et plus) | | | |
| Information | [Type= discrète] [Format=numeric] [Gamme= 0-1] [Manquant=*] | | |
| Statistiques [NP/ P] | [Valide=56 /-] [Non-valide=4015 /-] | | |
| Valeur | Libellé | Enreg. | Pourcentage |
| 0 | | 39 | <div></div> 69.6% |
| 1 | | 17 | <div></div> 30.4% |
| Sysmiss | | 4015 | |
| Avertissement: Ces chiffres indiquent le nombre de cas identifiés dans le fichier de données. Ils ne peuvent pas être interprétés comme étant représentatifs de la population concernée. | | | |
| # N8a2: b.Filles(Moins de 15 ans) | | | |
| Information | [Type= discrète] [Format=numeric] [Gamme= 0-1] [Manquant=*] | | |
| Statistiques [NP/ P] | [Valide=5 /-] [Non-valide=4066 /-] | | |
| Valeur | Libellé | Enreg. | Pourcentage |
| 0 | | 3 | <div></div> 60.0% |
| 1 | | 2 | <div></div> 40.0% |
| Sysmiss | | 4066 | |
| Avertissement: Ces chiffres indiquent le nombre de cas identifiés dans le fichier de données. Ils ne peuvent pas être interprétés comme étant représentatifs de la population concernée. | | | |

| # N8a3: c.Hommes(Age 15 ans et plus) | | | |
|--|---|--------|--------------------|
| Information | [Type= discrète] [Format=numeric] [Gamme= 0-0] [Manquant=*] | | |
| Statistiques [NP/ P] | [Valide=5 /-] [Non-valide=4066 /-] | | |
| Valeur | Libellé | Enreg. | Pourcentage |
| 0 | | 5 | <div></div> 100.0% |
| Sysmiss | | 4066 | |
| Avertissement: Ces chiffres indiquent le nombre de cas identifiés dans le fichier de données. Ils ne peuvent pas être interprétés comme étant représentatifs de la population concernée. | | | |
| # N8a4: d.Garçons(Moins de 15 ans) | | | |
| Information | [Type= discrète] [Format=numeric] [Gamme= 0-1] [Manquant=*] | | |
| Statistiques [NP/ P] | [Valide=3 /-] [Non-valide=4068 /-] | | |
| Valeur | Libellé | Enreg. | Pourcentage |
| 0 | | 1 | <div></div> 33.3% |
| 1 | | 2 | <div></div> 66.7% |
| Sysmiss | | 4068 | |
| Avertissement: Ces chiffres indiquent le nombre de cas identifiés dans le fichier de données. Ils ne peuvent pas être interprétés comme étant représentatifs de la population concernée. | | | |
| # N8a5: e.Jeunes enfants (0-4 ans) | | | |
| Information | [Type= discrète] [Format=numeric] [Gamme= 0-1] [Manquant=*] | | |
| Statistiques [NP/ P] | [Valide=5 /-] [Non-valide=4066 /-] | | |
| Valeur | Libellé | Enreg. | Pourcentage |
| 0 | | 2 | <div></div> 40.0% |
| 1 | | 3 | <div></div> 60.0% |
| Sysmiss | | 4066 | |
| Avertissement: Ces chiffres indiquent le nombre de cas identifiés dans le fichier de données. Ils ne peuvent pas être interprétés comme étant représentatifs de la population concernée. | | | |
| # N9a1: a.Femmes (Age 15 ans et plus) | | | |
| Information | [Type= discrète] [Format=numeric] [Gamme= 0-8] [Manquant=*] | | |
| Statistiques [NP/ P] | [Valide=3810 /-] [Non-valide=261 /-] | | |
| Valeur | Libellé | Enreg. | Pourcentage |
| 0 | | 3770 | <div></div> 99.0% |
| 1 | | 34 | <div></div> 0.9% |
| 2 | | 5 | <div></div> 0.1% |
| 8 | | 1 | <div></div> 0.0% |
| Sysmiss | | 261 | |
| Avertissement: Ces chiffres indiquent le nombre de cas identifiés dans le fichier de données. Ils ne peuvent pas être interprétés comme étant représentatifs de la population concernée. | | | |
| # N9a2: b.Filles(Moins de 15 ans) | | | |
| Information | [Type= discrète] [Format=numeric] [Gamme= 0-8] [Manquant=*] | | |
| Statistiques [NP/ P] | [Valide=1654 /-] [Non-valide=2417 /-] | | |
| Valeur | Libellé | Enreg. | Pourcentage |
| 0 | | 1644 | <div></div> 99.4% |
| 1 | | 8 | <div></div> 0.5% |
| 8 | | 2 | <div></div> 0.1% |
| Sysmiss | | 2417 | |
| Avertissement: Ces chiffres indiquent le nombre de cas identifiés dans le fichier de données. Ils ne peuvent pas être interprétés comme étant représentatifs de la population concernée. | | | |
| # N9a3: c.Hommes(Age 15 ans et plus) | | | |
| Information | [Type= discrète] [Format=numeric] [Gamme= 0-8] [Manquant=*] | | |

| # N9a3: c.Hommes(Age 15 ans et plus) | | | |
|--|---------|---|--------------------|
| Statistiques [NP/ P] | | [Valide=3837 /-] [Non-valide=234 /-] | |
| Valeur | Libellé | Enreg. | Pourcentage |
| 0 | | 3823 | <div></div> 99.6% |
| 1 | | 11 | 0.3% |
| 2 | | 1 | 0.0% |
| 3 | | 1 | 0.0% |
| 8 | | 1 | 0.0% |
| Sysmiss | | 234 | |
| Avertissement: Ces chiffres indiquent le nombre de cas identifiés dans le fichier de données. Ils ne peuvent pas être interprétés comme étant représentatifs de la population concernée. | | | |
| # N9a4: d.Garçons(Moins de 15 ans) | | | |
| Information | | [Type= discrète] [Format=numeric] [Gamme= 0-1] [Manquant=*] | |
| Statistiques [NP/ P] | | [Valide=1793 /-] [Non-valide=2278 /-] | |
| Valeur | Libellé | Enreg. | Pourcentage |
| 0 | | 1792 | <div></div> 99.9% |
| 1 | | 1 | 0.1% |
| Sysmiss | | 2278 | |
| Avertissement: Ces chiffres indiquent le nombre de cas identifiés dans le fichier de données. Ils ne peuvent pas être interprétés comme étant représentatifs de la population concernée. | | | |
| # N9a5: e.Jeunes enfants (0-4 ans) | | | |
| Information | | [Type= discrète] [Format=numeric] [Gamme= 0-0] [Manquant=*] | |
| Statistiques [NP/ P] | | [Valide=2242 /-] [Non-valide=1829 /-] | |
| Valeur | Libellé | Enreg. | Pourcentage |
| 0 | | 2242 | <div></div> 100.0% |
| Sysmiss | | 1829 | |
| Avertissement: Ces chiffres indiquent le nombre de cas identifiés dans le fichier de données. Ils ne peuvent pas être interprétés comme étant représentatifs de la population concernée. | | | |
| # SECTION_O: O.CHOCS ÉCONOMIQUES DES MÃNAGES | | | |
| Information | | [Type= discrète] [Format=numeric] [Manquant=*] | |
| Statistiques [NP/ P] | | [Valide=0 /-] [Non-valide=4071 /-] | |
| Valeur | Libellé | Enreg. | Pourcentage |
| Sysmiss | | 4071 | |
| Avertissement: Ces chiffres indiquent le nombre de cas identifiés dans le fichier de données. Ils ne peuvent pas être interprétés comme étant représentatifs de la population concernée. | | | |
| # O1: O1.Au cours des 12 derniers mois, avez - vous été affecté par (...)? | | | |
| Information | | [Type= discrète] [Format=character] [Manquant=*] | |
| Statistiques [NP/ P] | | [Valide=4069 /-] [Non-valide=0 /-] | |
| Valeur | Libellé | Enreg. | Pourcentage |
| 1 | | 739 | <div></div> 18.2% |
| 1 2 | | 12 | 0.3% |
| 1 555 | | 3 | 0.1% |
| 111 | | 3231 | <div></div> 79.4% |
| 2 | | 63 | 1.5% |
| 555 | | 21 | 0.5% |
| Avertissement: Ces chiffres indiquent le nombre de cas identifiés dans le fichier de données. Ils ne peuvent pas être interprétés comme étant représentatifs de la population concernée. | | | |
| # O11: a.Perte de revenus due des pertes agricoles (maladies des cultures, mort du bœuf) | | | |
| Information | | [Type= discrète] [Format=numeric] [Gamme= 0-1] [Manquant=*] | |

| # O11: a.Perte de revenus d'»e des pertes agricoles (maladies des cultures, mort du b'c | | | |
|--|---------|---|-------------------|
| Statistiques [NP/ P] | | [Valide=4069 /-] [Non-valide=2 /-] | |
| Valeur | Libellé | Enreg. | Pourcentage |
| 0 | Non | 3315 | <div></div> 81.5% |
| 1 | Oui | 754 | <div></div> 18.5% |
| Sysmiss | | 2 | |
| Avertissement: Ces chiffres indiquent le nombre de cas identifiés dans le fichier de données. Ils ne peuvent pas être interprétés comme étant représentatifs de la population concernée. | | | |
| # O12: b.Perte de revenus d'»e l'emprisonnement, maladie / blessure ou d'c's d'un memb | | | |
| Information | | [Type= discrète] [Format=numeric] [Gamme= 0-1] [Manquant=*] | |
| Statistiques [NP/ P] | | [Valide=4069 /-] [Non-valide=2 /-] | |
| Valeur | Libellé | Enreg. | Pourcentage |
| 0 | Non | 3994 | <div></div> 98.2% |
| 1 | Oui | 75 | <div></div> 1.8% |
| Sysmiss | | 2 | |
| Avertissement: Ces chiffres indiquent le nombre de cas identifiés dans le fichier de données. Ils ne peuvent pas être interprétés comme étant représentatifs de la population concernée. | | | |
| # O1555: c.Autres, precisez | | | |
| Information | | [Type= discrète] [Format=numeric] [Gamme= 0-1] [Manquant=*] | |
| Statistiques [NP/ P] | | [Valide=4069 /-] [Non-valide=2 /-] | |
| Valeur | Libellé | Enreg. | Pourcentage |
| 0 | Non | 4045 | <div></div> 99.4% |
| 1 | Oui | 24 | <div></div> 0.6% |
| Sysmiss | | 2 | |
| Avertissement: Ces chiffres indiquent le nombre de cas identifiés dans le fichier de données. Ils ne peuvent pas être interprétés comme étant représentatifs de la population concernée. | | | |
| # O1111: deb_enq/O1/111 | | | |
| Information | | [Type= discrète] [Format=numeric] [Gamme= 0-1] [Manquant=*] | |
| Statistiques [NP/ P] | | [Valide=4069 /-] [Non-valide=2 /-] | |
| Valeur | Libellé | Enreg. | Pourcentage |
| 0 | | 838 | <div></div> 20.6% |
| 1 | | 3231 | <div></div> 79.4% |
| Sysmiss | | 2 | |
| Avertissement: Ces chiffres indiquent le nombre de cas identifiés dans le fichier de données. Ils ne peuvent pas être interprétés comme étant représentatifs de la population concernée. | | | |
| # O1a: O1a Autres chocs pr'ciser | | | |
| Information | | [Type= discrète] [Format=character] [Manquant=*] | |
| Statistiques [NP/ P] | | [Valide=24 /-] | |
| Valeur | Libellé | Enreg. | Pourcentage |
| ACTIVITE RARE ATTAQUE BOKO HARAM | | 1 | <div></div> 4.2% |
| Diminution de salaire | | 1 | <div></div> 4.2% |
| D'c's du conjoint, le mari (moins de 2 mois) | | 1 | <div></div> 4.2% |
| INCENDIE | | 2 | <div></div> 8.3% |

01a: 01a Autres chocs à pr  ciser

| Valeur | Libell   | Enreg. | Pourcentage |
|---|----------|--------|------------------|
| INSECURITE | | 1 | <div></div> 4.2% |
| INSECURITE GRANDISSANT | | 1 | <div></div> 4.2% |
| Incendie | | 1 | <div></div> 4.2% |
| Je pr  pare et vend la farine de ma  s en sachet de 100 f a l'int  rieur de ma maison et le soir je vends devant ma porte Le sac de ma  sa augment   de prix, le ma  s vient du b  nin voisin | | 1 | <div></div> 4.2% |
| Le chef de m  nage souvent ne trouve pas du travail, il travaille occasionnellemen | | 1 | <div></div> 4.2% |
| Le r  pondant (1) trouve qu'ils n'y a pas beaucoup d'activit  s dans son domaine (technicien b  timent) et cela a des cons  quences sur son revenu et nous notifie que si c  tait en p  riode "grasse" on le trouverait pas    la maison | | 1 | <div></div> 4.2% |
| Les d  penses ont consid  rableme augment  , le gain du travail ne solde pas les charges | | 1 | <div></div> 4.2% |
| Les fluctuations de courant a d  truit un frigoridaire du r  pondant 2 frigoridaire qu'il utilise pour ses AGR en p  riode de pic de chaleur (boissons fra  ches embouteill  es) | | 1 | <div></div> 4.2% |

| # O1a: O1a Autres chocs Ã prÃ©ciser | | | |
|--|---|--------|-------------------|
| Valeur | Libellé | Enreg. | Pourcentage |
| Manque d'Ã©lectricitÃ© | | 1 | <div></div> 4.2% |
| Perte de l'emploi (Ã©tait en lybie) | | 1 | <div></div> 4.2% |
| ProblÃ©me d'eau | | 7 | <div></div> 29.2% |
| ProblÃ©me d'eau et coupures d'Ã©lectricitÃ© | | 1 | <div></div> 4.2% |
| Vol de moto | | 1 | <div></div> 4.2% |
| Avertissement: Ces chiffres indiquent le nombre de cas identifiés dans le fichier de données. Ils ne peuvent pas être interprétés comme étant représentatifs de la population concernée. | | | |
| # O2a1: a.Perte de revenus d'Ã©e Ã des pertes agricoles (maladies des cultures, mort du bÃ© | | | |
| Information | [Type= discrète] [Format=numeric] [Gamme= 1-5] [Manquant=*] | | |
| Statistiques [NP/ P] | [Valide=754 /-] [Non-valide=3317 /-] | | |
| Valeur | Libellé | Enreg. | Pourcentage |
| 1 | Juste ce mÃ©nage | 248 | <div></div> 32.9% |
| 2 | Membres de la famille Ã l'extÃ©rieur du mÃ©nage | 61 | <div></div> 8.1% |
| 3 | Plusieurs mÃ©nages dans ce village | 227 | <div></div> 30.1% |
| 4 | La plupart ou tous les mÃ©nages dans ce village | 132 | <div></div> 17.5% |
| 5 | Plusieurs villages de cette rÃ©gion | 86 | <div></div> 11.4% |
| Sysmiss | | 3317 | |
| Avertissement: Ces chiffres indiquent le nombre de cas identifiés dans le fichier de données. Ils ne peuvent pas être interprétés comme étant représentatifs de la population concernée. | | | |
| # O2a2: b.Perte de revenus d'Ã©e Ã l'emprisonnement, maladie / blessure ou d'Ã©cÃ©s d'un memb | | | |
| Information | [Type= discrète] [Format=numeric] [Gamme= 1-5] [Manquant=*] | | |
| Statistiques [NP/ P] | [Valide=75 /-] [Non-valide=3996 /-] | | |
| Valeur | Libellé | Enreg. | Pourcentage |
| 1 | Juste ce mÃ©nage | 48 | <div></div> 64.0% |
| 2 | Membres de la famille Ã l'extÃ©rieur du mÃ©nage | 22 | <div></div> 29.3% |
| 3 | Plusieurs mÃ©nages dans ce village | 2 | <div></div> 2.7% |
| 4 | La plupart ou tous les mÃ©nages dans ce village | 1 | <div></div> 1.3% |
| 5 | Plusieurs villages de cette rÃ©gion | 2 | <div></div> 2.7% |
| Sysmiss | | 3996 | |
| Avertissement: Ces chiffres indiquent le nombre de cas identifiés dans le fichier de données. Ils ne peuvent pas être interprétés comme étant représentatifs de la population concernée. | | | |
| # O2a3: c.) | | | |
| Information | [Type= discrète] [Format=numeric] [Gamme= 1-5] [Manquant=*] | | |
| Statistiques [NP/ P] | [Valide=24 /-] [Non-valide=4047 /-] | | |
| Valeur | Libellé | Enreg. | Pourcentage |
| 1 | Juste ce mÃ©nage | 11 | <div></div> 45.8% |
| 2 | Membres de la famille Ã l'extÃ©rieur du mÃ©nage | 1 | <div></div> 4.2% |
| 3 | Plusieurs mÃ©nages dans ce village | 4 | <div></div> 16.7% |
| 4 | La plupart ou tous les mÃ©nages dans ce village | 5 | <div></div> 20.8% |
| 5 | Plusieurs villages de cette rÃ©gion | 3 | <div></div> 12.5% |
| Sysmiss | | 4047 | |
| Avertissement: Ces chiffres indiquent le nombre de cas identifiés dans le fichier de données. Ils ne peuvent pas être interprétés comme étant représentatifs de la population concernée. | | | |

| # section_p: p.CONSUMMATION/ DÃ%PENSES DU MENAGE | | | |
|--|--|--------|------------------|
| Information | [Type= discrète] [Format=numeric] [Manquant=*] | | |
| Statistiques [NP/ P] | [Valide=0 /-] [Non-valide=4071 /-] | | |
| Valeur | Libellé | Enreg. | Pourcentage |
| Sysmiss | | 4071 | |
| Avertissement: Ces chiffres indiquent le nombre de cas identifiés dans le fichier de données. Ils ne peuvent pas être interprétés comme étant représentatifs de la population concernée. | | | |
| # p1: p1.Consommation au cours des 7 derniers jours | | | |
| Information | [Type= discrète] [Format=character] [Manquant=*] | | |
| Statistiques [NP/ P] | [Valide=3993 /-] [Non-valide=0 /-] | | |
| Valeur | Libellé | Enreg. | Pourcentage |
| a | | 364 | <div></div> 9.1% |
| a b | | 1 | <div></div> 0.0% |
| a b c | | 2 | <div></div> 0.1% |
| a b c d | | 7 | <div></div> 0.2% |
| a b c d e | | 33 | <div></div> 0.8% |
| a b c d e f | | 1 | <div></div> 0.0% |
| a b c d e f g h | | 1 | <div></div> 0.0% |
| a b c d e f g h i | | 16 | <div></div> 0.4% |
| a b c d e f g h i j k | | 8 | <div></div> 0.2% |
| a b c d e f g h i k | | 9 | <div></div> 0.2% |
| a b c d e f g h i k l | | 2 | <div></div> 0.1% |
| a b c d e f g h i l | | 1 | <div></div> 0.0% |
| a b c d e f g h i z | | 7 | <div></div> 0.2% |
| a b c d e f g h i z j | | 1 | <div></div> 0.0% |
| a b c d e f g h i z j k | | 7 | <div></div> 0.2% |
| a b c d e f g h i z k | | 15 | <div></div> 0.4% |
| a b c d e f g h i z k l | | 1 | <div></div> 0.0% |
| a b c d e f g h z k | | 1 | <div></div> 0.0% |
| a b c d e f g i | | 22 | <div></div> 0.6% |
| a b c d e f g i j k | | 3 | <div></div> 0.1% |
| a b c d e f g i k | | 12 | <div></div> 0.3% |
| a b c d e f g i l | | 2 | <div></div> 0.1% |
| a b c d e f g i z | | 5 | <div></div> 0.1% |
| a b c d e f g i z j k | | 4 | <div></div> 0.1% |
| a b c d e f g i z j k l | | 1 | <div></div> 0.0% |
| a b c d e f g i z k | | 9 | <div></div> 0.2% |
| a b c d e f g j k | | 1 | <div></div> 0.0% |
| a b c d e f g z | | 1 | <div></div> 0.0% |
| a b c d e f h | | 1 | <div></div> 0.0% |
| a b c d e f h i | | 1 | <div></div> 0.0% |

p1: p1.Consommation au cours des 7 derniers jours

| Valeur | Libellé | Enreg. | Pourcentage |
|----------------|---------|--------|-------------|
| abcdefghijklzk | | 1 | 0.0% |
| abcdefgi | | 4 | 0.1% |
| abcdefijk | | 2 | 0.1% |
| abcdefik | | 1 | 0.0% |
| abcdefiz | | 1 | 0.0% |
| abcdeg | | 40 | 1.0% |
| abcdegh | | 2 | 0.1% |
| abcdeghi | | 16 | 0.4% |
| abcdeghij | | 2 | 0.1% |
| abcdeghijk | | 3 | 0.1% |
| abcdeghik | | 7 | 0.2% |
| abcdeghikl | | 1 | 0.0% |
| abcdeghil | | 1 | 0.0% |
| abcdeghiz | | 8 | 0.2% |
| abcdeghizj | | 4 | 0.1% |
| abcdeghizjk | | 1 | 0.0% |
| abcdeghizk | | 1 | 0.0% |
| abcdeghizl | | 1 | 0.0% |
| abcdeghk | | 1 | 0.0% |
| abcdeghz | | 1 | 0.0% |
| abcdeghzjl | | 1 | 0.0% |
| abcdegi | | 183 | 4.6% |
| abcdegij | | 5 | 0.1% |
| abcdegijk | | 4 | 0.1% |
| abcdegik | | 29 | 0.7% |
| abcdegikl | | 2 | 0.1% |
| abcdegil | | 1 | 0.0% |
| abcdegiz | | 58 | 1.5% |
| abcdegizj | | 6 | 0.2% |
| abcdegizjk | | 6 | 0.2% |
| abcdegizk | | 52 | 1.3% |
| abcdegizkl | | 2 | 0.1% |
| abcdegj | | 2 | 0.1% |
| abcdegk | | 2 | 0.1% |
| abcdegkl | | 1 | 0.0% |
| abcdegl | | 1 | 0.0% |
| abcdegz | | 7 | 0.2% |
| abcdegzj | | 2 | 0.1% |
| abcdegzk | | 5 | 0.1% |
| abcdeh | | 5 | 0.1% |
| abcdehi | | 10 | 0.3% |
| abcdehik | | 1 | 0.0% |
| abcdehiz | | 3 | 0.1% |
| abcdehizk | | 1 | 0.0% |

p1: p1.Consommation au cours des 7 derniers jours

| Valeur | Libellé | Enreg. | Pourcentage |
|-----------|---------|--------|-------------|
| abcdehk | | 1 | 0.0% |
| abcdei | | 33 | 0.8% |
| abcdeij | | 2 | 0.1% |
| abcdeiz | | 40 | 1.0% |
| abcdeizj | | 1 | 0.0% |
| abcdeizk | | 2 | 0.1% |
| abcdej | | 2 | 0.1% |
| abcdez | | 26 | 0.7% |
| abcdezj | | 3 | 0.1% |
| abcdfghi | | 2 | 0.1% |
| abcdfgi | | 1 | 0.0% |
| abcdfgijk | | 1 | 0.0% |
| abcdfgiz | | 1 | 0.0% |
| abcdfgizk | | 1 | 0.0% |
| abcdfgzk | | 1 | 0.0% |
| abcdfiz | | 1 | 0.0% |
| abcdfj | | 1 | 0.0% |
| abcdfjkl | | 1 | 0.0% |
| abcdg | | 3 | 0.1% |
| abcdghizk | | 1 | 0.0% |
| abcdghz | | 1 | 0.0% |
| abcdgi | | 23 | 0.6% |
| abcdgijk | | 2 | 0.1% |
| abcdgik | | 2 | 0.1% |
| abcdgiz | | 6 | 0.2% |
| abcdgizjk | | 1 | 0.0% |
| abcdgizk | | 2 | 0.1% |
| abcdgz | | 1 | 0.0% |
| abcdgzk | | 1 | 0.0% |
| abcdhi | | 1 | 0.0% |
| abcdhiz | | 1 | 0.0% |
| abcdhz | | 1 | 0.0% |
| abcdhzjk | | 1 | 0.0% |
| abcdi | | 11 | 0.3% |
| abcdij | | 1 | 0.0% |
| abcdizj | | 1 | 0.0% |
| abcdizjk | | 1 | 0.0% |
| abcdk | | 1 | 0.0% |
| abcdz | | 1 | 0.0% |
| abcdzk | | 1 | 0.0% |
| abce | | 4 | 0.1% |
| abcefgik | | 2 | 0.1% |
| abcefgiz | | 1 | 0.0% |
| abceg | | 3 | 0.1% |
| abceghi | | 5 | 0.1% |

p1: p1.Consommation au cours des 7 derniers jours

| Valeur | Libellé | Enreg. | Pourcentage |
|------------|---------|--------|-------------|
| abcegi | | 1 | 0.0% |
| abcehi | | 1 | 0.0% |
| abcei | | 6 | 0.2% |
| abceiz | | 2 | 0.1% |
| abcg | | 1 | 0.0% |
| abcg hi | | 1 | 0.0% |
| abcgi | | 6 | 0.2% |
| abcgiz | | 2 | 0.1% |
| abci | | 7 | 0.2% |
| abci jk | | 2 | 0.1% |
| abci jkl | | 1 | 0.0% |
| abcjk | | 1 | 0.0% |
| abd | | 15 | 0.4% |
| abde | | 78 | 2.0% |
| abdefghi | | 2 | 0.1% |
| abdefgi | | 2 | 0.1% |
| abdefgiz | | 7 | 0.2% |
| abdefgizj | | 1 | 0.0% |
| abdefgizjk | | 2 | 0.1% |
| abdefgizk | | 4 | 0.1% |
| abdefgzk | | 1 | 0.0% |
| abdefhiz | | 1 | 0.0% |
| abdefhizj | | 1 | 0.0% |
| abdefhzk | | 1 | 0.0% |
| abdefi | | 1 | 0.0% |
| abdefzj | | 1 | 0.0% |
| abdeg | | 37 | 0.9% |
| abdeghi | | 8 | 0.2% |
| abdeghik | | 1 | 0.0% |
| abdeghiz | | 1 | 0.0% |
| abdeghizjk | | 2 | 0.1% |
| abdeghizkl | | 1 | 0.0% |
| abdeghz | | 1 | 0.0% |
| abdegi | | 135 | 3.4% |
| abdegij | | 3 | 0.1% |
| abdegik | | 18 | 0.5% |
| abdegil | | 1 | 0.0% |
| abdegiz | | 77 | 1.9% |
| abdegizj | | 7 | 0.2% |
| abdegizjk | | 4 | 0.1% |
| abdegizjkl | | 1 | 0.0% |
| abdegizk | | 77 | 1.9% |
| abdegizkl | | 3 | 0.1% |
| abdegjk | | 1 | 0.0% |
| abdegk | | 3 | 0.1% |

p1: p1.Consommation au cours des 7 derniers jours

| Valeur | Libellé | Enreg. | Pourcentage |
|------------|---------|--------|-------------|
| abdegkl | | 1 | 0.0% |
| abdegz | | 61 | 1.5% |
| abdegzj | | 3 | 0.1% |
| abdegzjk | | 5 | 0.1% |
| abdegzjl | | 1 | 0.0% |
| abdegzk | | 7 | 0.2% |
| abdeh | | 4 | 0.1% |
| abdehi | | 2 | 0.1% |
| abdehiz | | 2 | 0.1% |
| abdehizk | | 1 | 0.0% |
| abdehz | | 1 | 0.0% |
| abdei | | 75 | 1.9% |
| abdeik | | 6 | 0.2% |
| abdeil | | 1 | 0.0% |
| abdeiz | | 59 | 1.5% |
| abdeizk | | 4 | 0.1% |
| abdeizkl | | 1 | 0.0% |
| abdel | | 1 | 0.0% |
| abdez | | 109 | 2.7% |
| abdezj | | 1 | 0.0% |
| abdezk | | 1 | 0.0% |
| abdezl | | 1 | 0.0% |
| abdfgi | | 1 | 0.0% |
| abdfgiz | | 1 | 0.0% |
| abdfi | | 1 | 0.0% |
| abdfzk | | 1 | 0.0% |
| abd g | | 2 | 0.1% |
| abd gh | | 1 | 0.0% |
| abd ghi | | 2 | 0.1% |
| abd ghijk | | 1 | 0.0% |
| abd ghizjk | | 1 | 0.0% |
| abd ghizk | | 1 | 0.0% |
| abd ghizkl | | 1 | 0.0% |
| abd ghz | | 1 | 0.0% |
| abdg i | | 47 | 1.2% |
| abdg ij | | 2 | 0.1% |
| abdg ijk | | 2 | 0.1% |
| abdg ik | | 3 | 0.1% |
| abdg iz | | 14 | 0.4% |
| abdg izj | | 2 | 0.1% |
| abdg izjk | | 1 | 0.0% |
| abdg izk | | 6 | 0.2% |
| abdg z | | 21 | 0.5% |
| abdg zj | | 2 | 0.1% |
| abdg zk | | 3 | 0.1% |

p1: p1.Consommation au cours des 7 derniers jours

| Valeur | Libellé | Enreg. | Pourcentage |
|------------|---------|--------|-------------|
| abdgzkl | | 2 | 0.1% |
| abdh | | 3 | 0.1% |
| abdhi | | 7 | 0.2% |
| abdhik | | 1 | 0.0% |
| abdi | | 74 | 1.9% |
| abdi j | | 1 | 0.0% |
| abdik | | 3 | 0.1% |
| abdiz | | 4 | 0.1% |
| abdizk | | 2 | 0.1% |
| abdz | | 9 | 0.2% |
| abdzk | | 1 | 0.0% |
| abe | | 19 | 0.5% |
| abefghi | | 1 | 0.0% |
| abefgizl | | 1 | 0.0% |
| abeg | | 7 | 0.2% |
| abegi | | 1 | 0.0% |
| abegiz | | 3 | 0.1% |
| abegizj | | 1 | 0.0% |
| abegz | | 4 | 0.1% |
| abei | | 8 | 0.2% |
| abeiz | | 2 | 0.1% |
| abez | | 5 | 0.1% |
| abezkl | | 1 | 0.0% |
| abg | | 3 | 0.1% |
| abgi | | 4 | 0.1% |
| abgiz | | 1 | 0.0% |
| abgzj | | 2 | 0.1% |
| abh | | 1 | 0.0% |
| abi | | 18 | 0.5% |
| abik | | 1 | 0.0% |
| abiz | | 2 | 0.1% |
| abz | | 2 | 0.1% |
| ac | | 7 | 0.2% |
| acd | | 5 | 0.1% |
| acde | | 23 | 0.6% |
| acdefg | | 2 | 0.1% |
| acdefghi | | 4 | 0.1% |
| acdefghijk | | 2 | 0.1% |
| acdefghzj | | 1 | 0.0% |
| acdefgi | | 11 | 0.3% |
| acdefgijk | | 2 | 0.1% |
| acdefgik | | 1 | 0.0% |
| acdefgiz | | 2 | 0.1% |
| acdefgizj | | 1 | 0.0% |
| acdefgizk | | 4 | 0.1% |

p1: p1.Consommation au cours des 7 derniers jours

| Valeur | Libellé | Enreg. | Pourcentage |
|-----------|---------|--------|-------------|
| acdefgjk | | 1 | 0.0% |
| acdefgzjk | | 1 | 0.0% |
| acdefh | | 1 | 0.0% |
| acdefhi | | 1 | 0.0% |
| acdefhijk | | 1 | 0.0% |
| acdefijk | | 1 | 0.0% |
| acdefiz | | 1 | 0.0% |
| acdefizjk | | 1 | 0.0% |
| acdefj | | 2 | 0.1% |
| acdeg | | 15 | 0.4% |
| acdeghi | | 3 | 0.1% |
| acdeghijk | | 1 | 0.0% |
| acdeghikl | | 1 | 0.0% |
| acdeghiz | | 4 | 0.1% |
| acdeghizk | | 1 | 0.0% |
| acdegi | | 40 | 1.0% |
| acdegij | | 1 | 0.0% |
| acdegijk | | 2 | 0.1% |
| acdegijl | | 1 | 0.0% |
| acdegik | | 14 | 0.4% |
| acdegikl | | 3 | 0.1% |
| acdegiz | | 7 | 0.2% |
| acdegizl | | 2 | 0.1% |
| acdegj | | 1 | 0.0% |
| acdegk | | 3 | 0.1% |
| acdegz | | 1 | 0.0% |
| acdegzj | | 1 | 0.0% |
| acdegzjk | | 1 | 0.0% |
| acdehijk | | 1 | 0.0% |
| acdei | | 22 | 0.6% |
| acdeij | | 3 | 0.1% |
| acdeik | | 4 | 0.1% |
| acdeil | | 1 | 0.0% |
| acdeiz | | 2 | 0.1% |
| acdeizj | | 1 | 0.0% |
| acdeizkl | | 1 | 0.0% |
| acdej | | 3 | 0.1% |
| acdejk | | 1 | 0.0% |
| acdek | | 1 | 0.0% |
| acdez | | 4 | 0.1% |
| acdezj | | 1 | 0.0% |
| acdez k | | 1 | 0.0% |
| acdfghik | | 1 | 0.0% |
| acdfgi | | 1 | 0.0% |
| acd g | | 6 | 0.2% |

p1: p1.Consommation au cours des 7 derniers jours

| Valeur | Libellé | Enreg. | Pourcentage |
|----------|---------|--------|-------------|
| acdghi | | 1 | 0.0% |
| acdghizk | | 1 | 0.0% |
| acdgi | | 15 | 0.4% |
| acdgiijk | | 1 | 0.0% |
| acdgiik | | 1 | 0.0% |
| acdgil | | 2 | 0.1% |
| acdgiz | | 12 | 0.3% |
| acdgtk | | 3 | 0.1% |
| acdgz | | 2 | 0.1% |
| acdhi | | 2 | 0.1% |
| acdhiij | | 1 | 0.0% |
| acdi | | 10 | 0.3% |
| acdikl | | 1 | 0.0% |
| acdiz | | 3 | 0.1% |
| acdk | | 2 | 0.1% |
| acdz | | 7 | 0.2% |
| ace | | 3 | 0.1% |
| acefgh | | 1 | 0.0% |
| aceg | | 3 | 0.1% |
| acegi | | 4 | 0.1% |
| acegiz | | 2 | 0.1% |
| acegz | | 1 | 0.0% |
| acegzj | | 1 | 0.0% |
| acei | | 5 | 0.1% |
| aceik | | 1 | 0.0% |
| aceiz | | 1 | 0.0% |
| acek | | 1 | 0.0% |
| acgi | | 1 | 0.0% |
| acgiz | | 1 | 0.0% |
| acgz | | 1 | 0.0% |
| acgzj | | 1 | 0.0% |
| achi | | 1 | 0.0% |
| aci | | 3 | 0.1% |
| acz | | 2 | 0.1% |
| ad | | 93 | 2.3% |
| ade | | 168 | 4.2% |
| defghizk | | 1 | 0.0% |
| defghz | | 1 | 0.0% |
| defgi | | 1 | 0.0% |
| defgiz | | 1 | 0.0% |
| defgizj | | 1 | 0.0% |
| defiz | | 1 | 0.0% |
| adeg | | 26 | 0.7% |
| adeghi | | 1 | 0.0% |
| adeghik | | 1 | 0.0% |

p1: p1.Consommation au cours des 7 derniers jours

| Valeur | Libellé | Enreg. | Pourcentage |
|--------------|---------|--------|-------------|
| ad eghizjkl | | 1 | 0.0% |
| ad eghzj | | 1 | 0.0% |
| ad egi | | 51 | 1.3% |
| ad egi j | | 2 | 0.1% |
| ad egi j k | | 1 | 0.0% |
| ad egi k | | 6 | 0.2% |
| ad egi z | | 13 | 0.3% |
| ad egi z j | | 8 | 0.2% |
| ad egi z j k | | 1 | 0.0% |
| ad egi z k | | 6 | 0.2% |
| ad egi z k l | | 1 | 0.0% |
| ad egi z l | | 1 | 0.0% |
| ad egi j | | 1 | 0.0% |
| ad egi z | | 18 | 0.5% |
| ad egi z j | | 8 | 0.2% |
| ad egi z j k | | 3 | 0.1% |
| ad egi z j l | | 1 | 0.0% |
| ad egi z k | | 1 | 0.0% |
| ad egi z l | | 1 | 0.0% |
| ad e h | | 2 | 0.1% |
| ad e h i | | 1 | 0.0% |
| ad e h i k | | 1 | 0.0% |
| ad e h l | | 2 | 0.1% |
| ad e i | | 66 | 1.7% |
| ad e i j | | 1 | 0.0% |
| ad e i k | | 4 | 0.1% |
| ad e i z | | 13 | 0.3% |
| ad e i z j | | 2 | 0.1% |
| ad e i z k | | 4 | 0.1% |
| ad e i z k l | | 2 | 0.1% |
| ad e j | | 4 | 0.1% |
| ad e j l | | 1 | 0.0% |
| ad e k | | 2 | 0.1% |
| ad e k l | | 1 | 0.0% |
| ad e z | | 31 | 0.8% |
| ad e z j | | 5 | 0.1% |
| ad e z k | | 1 | 0.0% |
| ad f g i | | 1 | 0.0% |
| ad f g z | | 2 | 0.1% |
| ad f z | | 1 | 0.0% |
| ad g | | 20 | 0.5% |
| ad g h | | 1 | 0.0% |
| ad g h i | | 1 | 0.0% |
| ad g h i z | | 1 | 0.0% |
| ad g h i z k | | 2 | 0.1% |

p1: p1.Consommation au cours des 7 derniers jours

| Valeur | Libellé | Enreg. | Pourcentage |
|----------|---------|--------|-------------|
| adgi | | 23 | 0.6% |
| adgij | | 1 | 0.0% |
| adgik | | 4 | 0.1% |
| adgikl | | 2 | 0.1% |
| adgiz | | 7 | 0.2% |
| adgizjk | | 1 | 0.0% |
| adgizk | | 2 | 0.1% |
| adgk | | 3 | 0.1% |
| adgz | | 18 | 0.5% |
| adgzj | | 5 | 0.1% |
| adgzk | | 5 | 0.1% |
| adgzkl | | 2 | 0.1% |
| adhi | | 1 | 0.0% |
| adi | | 75 | 1.9% |
| adik | | 3 | 0.1% |
| adikl | | 1 | 0.0% |
| adil | | 1 | 0.0% |
| adiz | | 7 | 0.2% |
| adizj | | 1 | 0.0% |
| adizk | | 4 | 0.1% |
| adj | | 2 | 0.1% |
| adkl | | 1 | 0.0% |
| adl | | 1 | 0.0% |
| adz | | 23 | 0.6% |
| adzj | | 4 | 0.1% |
| adzk | | 3 | 0.1% |
| ae | | 11 | 0.3% |
| ae fz | | 1 | 0.0% |
| aeg | | 1 | 0.0% |
| aegi | | 3 | 0.1% |
| aegizj | | 1 | 0.0% |
| aegizjkl | | 1 | 0.0% |
| aegizk | | 1 | 0.0% |
| aegz | | 2 | 0.1% |
| aegzk | | 2 | 0.1% |
| aegzkl | | 1 | 0.0% |
| ae hij | | 1 | 0.0% |
| aei | | 5 | 0.1% |
| aeij | | 2 | 0.1% |
| aeiz | | 2 | 0.1% |
| æk | | 1 | 0.0% |
| aez | | 15 | 0.4% |
| aezj | | 2 | 0.1% |
| aezk | | 2 | 0.1% |
| af | | 1 | 0.0% |

p1: p1.Consommation au cours des 7 derniers jours

| Valeur | Libellé | Enreg. | Pourcentage |
|-----------------|---------|--------|-------------|
| a f g i | | 1 | 0.0% |
| a f g i k | | 1 | 0.0% |
| a g | | 9 | 0.2% |
| a g h | | 1 | 0.0% |
| a g h i | | 1 | 0.0% |
| a g i | | 2 | 0.1% |
| a g i z | | 1 | 0.0% |
| a g i z j k | | 1 | 0.0% |
| a g j k l | | 1 | 0.0% |
| a g z | | 1 | 0.0% |
| a h | | 1 | 0.0% |
| a i | | 4 | 0.1% |
| a i j k l | | 2 | 0.1% |
| a i k l | | 1 | 0.0% |
| a i z | | 3 | 0.1% |
| a i z l | | 2 | 0.1% |
| a z | | 14 | 0.4% |
| a z j | | 2 | 0.1% |
| a z k | | 1 | 0.0% |
| b | | 6 | 0.2% |
| b c d e f g i l | | 1 | 0.0% |
| b c d e f g z k | | 1 | 0.0% |
| b c d e f z j k | | 1 | 0.0% |
| b c d e g | | 1 | 0.0% |
| b c d e g i | | 3 | 0.1% |
| b c d e g i z | | 2 | 0.1% |
| b c d e i | | 2 | 0.1% |
| b c d g | | 1 | 0.0% |
| b c d g i | | 1 | 0.0% |
| b c f i j k l | | 1 | 0.0% |
| b d e | | 1 | 0.0% |
| b d e f g i | | 1 | 0.0% |
| b d e g i z | | 1 | 0.0% |
| b e | | 1 | 0.0% |
| c | | 1 | 0.0% |
| c d e g i z | | 4 | 0.1% |
| c d e g i z k | | 1 | 0.0% |
| c d e g j | | 1 | 0.0% |
| c d e g z | | 4 | 0.1% |
| c d e h i z | | 1 | 0.0% |
| c d e i | | 1 | 0.0% |
| c d e i z | | 1 | 0.0% |
| c d e i z k | | 1 | 0.0% |
| c d e z | | 1 | 0.0% |
| c d f g i | | 1 | 0.0% |

p1: p1.Consommation au cours des 7 derniers jours

| Valeur | Libellé | Enreg. | Pourcentage |
|---------|---------|--------|-------------|
| cdfil | | 1 | 0.0% |
| cdgik | | 1 | 0.0% |
| cdiz | | 1 | 0.0% |
| cegiijk | | 1 | 0.0% |
| cghijkl | | 1 | 0.0% |
| cgizk | | 1 | 0.0% |
| cijk | | 1 | 0.0% |
| cijkl | | 1 | 0.0% |
| cj | | 1 | 0.0% |
| cjk | | 1 | 0.0% |
| cjkl | | 1 | 0.0% |
| d | | 9 | 0.2% |
| de | | 3 | 0.1% |
| defghi | | 1 | 0.0% |
| defghiz | | 2 | 0.1% |
| defgi | | 1 | 0.0% |
| defgik | | 1 | 0.0% |
| deghiz | | 2 | 0.1% |
| degi | | 6 | 0.2% |
| degiz | | 36 | 0.9% |
| degz | | 40 | 1.0% |
| dei | | 11 | 0.3% |
| deiz | | 50 | 1.3% |
| dez | | 18 | 0.5% |
| dfgz | | 1 | 0.0% |
| dfl | | 1 | 0.0% |
| dg | | 1 | 0.0% |
| di | | 4 | 0.1% |
| diz | | 2 | 0.1% |
| dz | | 2 | 0.1% |
| e | | 88 | 2.2% |
| eijl | | 1 | 0.0% |
| fgi | | 1 | 0.0% |
| ij | | 3 | 0.1% |
| ijk | | 3 | 0.1% |
| ijkl | | 8 | 0.2% |
| ik | | 3 | 0.1% |
| ikl | | 1 | 0.0% |
| izk | | 1 | 0.0% |
| j | | 2 | 0.1% |
| jkl | | 1 | 0.0% |
| kl | | 1 | 0.0% |
| zj | | 1 | 0.0% |

Avertissement: Ces chiffres indiquent le nombre de cas identifiés dans le fichier de données. Ils ne peuvent pas être interprétés comme étant représentatifs de la population concernée.

| # p1a: Céréales et produits céréaliers (par exemple: le riz, le maïs, le blé, la farine) | | | |
|--|---|--------|------------------------------|
| Information | [Type= discrète] [Format=numeric] [Gamme= 0-1] [Manquant=*] | | |
| Statistiques [NP/ P] | [Valide=3993 /-] [Non-valide=78 /-] | | |
| Valeur | Libellé | Enreg. | Pourcentage |
| 0 | Non | 357 | <div><div></div></div> 8.9% |
| 1 | Oui | 3636 | <div><div></div></div> 91.1% |
| Sysmiss | | 78 | |
| Avertissement: Ces chiffres indiquent le nombre de cas identifiés dans le fichier de données. Ils ne peuvent pas être interprétés comme étant représentatifs de la population concernée. | | | |
| # p1b: Légumineuses et noix (par exemple: les haricots, les arachides, les noix de palm) | | | |
| Information | [Type= discrète] [Format=numeric] [Gamme= 0-1] [Manquant=*] | | |
| Statistiques [NP/ P] | [Valide=3993 /-] [Non-valide=78 /-] | | |
| Valeur | Libellé | Enreg. | Pourcentage |
| 0 | Non | 1921 | <div><div></div></div> 48.1% |
| 1 | Oui | 2072 | <div><div></div></div> 51.9% |
| Sysmiss | | 78 | |
| Avertissement: Ces chiffres indiquent le nombre de cas identifiés dans le fichier de données. Ils ne peuvent pas être interprétés comme étant représentatifs de la population concernée. | | | |
| # p1c: Lait et produits laitiers (par exemple: en poudre, en conserve, frais) | | | |
| Information | [Type= discrète] [Format=numeric] [Gamme= 0-1] [Manquant=*] | | |
| Statistiques [NP/ P] | [Valide=3993 /-] [Non-valide=78 /-] | | |
| Valeur | Libellé | Enreg. | Pourcentage |
| 0 | Non | 2732 | <div><div></div></div> 68.4% |
| 1 | Oui | 1261 | <div><div></div></div> 31.6% |
| Sysmiss | | 78 | |
| Avertissement: Ces chiffres indiquent le nombre de cas identifiés dans le fichier de données. Ils ne peuvent pas être interprétés comme étant représentatifs de la population concernée. | | | |
| # p1d: Huile comestible (par exemple: l'huile de palme, l'huile d'arachide, l'huile de | | | |
| Information | [Type= discrète] [Format=numeric] [Gamme= 0-1] [Manquant=*] | | |
| Statistiques [NP/ P] | [Valide=3993 /-] [Non-valide=78 /-] | | |
| Valeur | Libellé | Enreg. | Pourcentage |
| 0 | Non | 775 | <div><div></div></div> 19.4% |
| 1 | Oui | 3218 | <div><div></div></div> 80.6% |
| Sysmiss | | 78 | |
| Avertissement: Ces chiffres indiquent le nombre de cas identifiés dans le fichier de données. Ils ne peuvent pas être interprétés comme étant représentatifs de la population concernée. | | | |
| # p1e: Légumes (par exemple: le gombo, la tomate, l'oignon, la carotte, le chou, l'ail, l'aubergine) | | | |
| Information | [Type= discrète] [Format=numeric] [Gamme= 0-1] [Manquant=*] | | |
| Statistiques [NP/ P] | [Valide=3993 /-] [Non-valide=78 /-] | | |
| Valeur | Libellé | Enreg. | Pourcentage |
| 0 | Non | 1274 | <div><div></div></div> 31.9% |
| 1 | Oui | 2719 | <div><div></div></div> 68.1% |
| Sysmiss | | 78 | |
| Avertissement: Ces chiffres indiquent le nombre de cas identifiés dans le fichier de données. Ils ne peuvent pas être interprétés comme étant représentatifs de la population concernée. | | | |

| # p1f: Oeufs et volaille | | | |
|--|---|--------|-------------------|
| Information | [Type= discrète] [Format=numeric] [Gamme= 0-1] [Manquant=*] | | |
| Statistiques [NP/ P] | [Valide=3993 /-] [Non-valide=78 /-] | | |
| Valeur | Libellé | Enreg. | Pourcentage |
| 0 | Non | 3737 | <div></div> 93.6% |
| 1 | Oui | 256 | <div></div> 6.4% |
| Sysmiss | | 78 | |
| Avertissement: Ces chiffres indiquent le nombre de cas identifiés dans le fichier de données. Ils ne peuvent pas être interprétés comme étant représentatifs de la population concernée. | | | |
| # p1g: Viande et produits Ã base de viande | | | |
| Information | [Type= discrète] [Format=numeric] [Gamme= 0-1] [Manquant=*] | | |
| Statistiques [NP/ P] | [Valide=3993 /-] [Non-valide=78 /-] | | |
| Valeur | Libellé | Enreg. | Pourcentage |
| 0 | Non | 2106 | <div></div> 52.7% |
| 1 | Oui | 1887 | <div></div> 47.3% |
| Sysmiss | | 78 | |
| Avertissement: Ces chiffres indiquent le nombre de cas identifiés dans le fichier de données. Ils ne peuvent pas être interprétés comme étant représentatifs de la population concernée. | | | |
| # p1h: Poisson (frais/fumÃ©) | | | |
| Information | [Type= discrète] [Format=numeric] [Gamme= 0-1] [Manquant=*] | | |
| Statistiques [NP/ P] | [Valide=3993 /-] [Non-valide=78 /-] | | |
| Valeur | Libellé | Enreg. | Pourcentage |
| 0 | Non | 3727 | <div></div> 93.3% |
| 1 | Oui | 266 | <div></div> 6.7% |
| Sysmiss | | 78 | |
| Avertissement: Ces chiffres indiquent le nombre de cas identifiés dans le fichier de données. Ils ne peuvent pas être interprétés comme étant représentatifs de la population concernée. | | | |
| # p1i: Sucre | | | |
| Information | [Type= discrète] [Format=numeric] [Gamme= 0-1] [Manquant=*] | | |
| Statistiques [NP/ P] | [Valide=3993 /-] [Non-valide=78 /-] | | |
| Valeur | Libellé | Enreg. | Pourcentage |
| 0 | Non | 1793 | <div></div> 44.9% |
| 1 | Oui | 2200 | <div></div> 55.1% |
| Sysmiss | | 78 | |
| Avertissement: Ces chiffres indiquent le nombre de cas identifiés dans le fichier de données. Ils ne peuvent pas être interprétés comme étant représentatifs de la population concernée. | | | |
| # p1z: Autres produits alimentaires (e, g, poivre, sel, Ã©pices, beurre, confiture, pain | | | |
| Information | [Type= discrète] [Format=numeric] [Gamme= 0-1] [Manquant=*] | | |
| Statistiques [NP/ P] | [Valide=3993 /-] [Non-valide=78 /-] | | |
| Valeur | Libellé | Enreg. | Pourcentage |
| 0 | Non | 2614 | <div></div> 65.5% |
| 1 | Oui | 1379 | <div></div> 34.5% |
| Sysmiss | | 78 | |
| Avertissement: Ces chiffres indiquent le nombre de cas identifiés dans le fichier de données. Ils ne peuvent pas être interprétés comme étant représentatifs de la population concernée. | | | |
| # p1j: Repas / aliments achetÃ©s en dehors du domicile | | | |
| Information | [Type= discrète] [Format=numeric] [Gamme= 0-1] [Manquant=*] | | |
| Statistiques [NP/ P] | [Valide=3993 /-] [Non-valide=78 /-] | | |

| # p1j: Repas / aliments achetés en dehors du domicile | | | |
|--|---|--------|------------------------------|
| Valeur | Libellé | Enreg. | Pourcentage |
| 0 | Non | 3728 | <div><div></div></div> 93.4% |
| 1 | Oui | 265 | <div><div></div></div> 6.6% |
| Sysmiss | | 78 | |
| Avertissement: Ces chiffres indiquent le nombre de cas identifiés dans le fichier de données. Ils ne peuvent pas être interprétés comme étant représentatifs de la population concernée. | | | |
| # p1k: Boissons (par exemple: les boissons à base de malt, minérales, café / Lipton / Mi | | | |
| Information | [Type= discrète] [Format=numeric] [Gamme= 0-1] [Manquant=*] | | |
| Statistiques [NP/ P] | [Valide=3993 /-] [Non-valide=78 /-] | | |
| Valeur | Libellé | Enreg. | Pourcentage |
| 0 | Non | 3417 | <div><div></div></div> 85.6% |
| 1 | Oui | 576 | <div><div></div></div> 14.4% |
| Sysmiss | | 78 | |
| Avertissement: Ces chiffres indiquent le nombre de cas identifiés dans le fichier de données. Ils ne peuvent pas être interprétés comme étant représentatifs de la population concernée. | | | |
| # p1l: L'alcool, le tabac et les cigarettes | | | |
| Information | [Type= discrète] [Format=numeric] [Gamme= 0-1] [Manquant=*] | | |
| Statistiques [NP/ P] | [Valide=3993 /-] [Non-valide=78 /-] | | |
| Valeur | Libellé | Enreg. | Pourcentage |
| 0 | Non | 3898 | <div><div></div></div> 97.6% |
| 1 | Oui | 95 | <div><div></div></div> 2.4% |
| Sysmiss | | 78 | |
| Avertissement: Ces chiffres indiquent le nombre de cas identifiés dans le fichier de données. Ils ne peuvent pas être interprétés comme étant représentatifs de la population concernée. | | | |
| # p1a1: p1a1.Catégories et produits catégoriels (par exemple: le riz, le pain, le blé, la farine) | | | |
| Information | [Type= discrète] [Format=character] [Manquant=*] | | |
| Statistiques [NP/ P] | [Valide=3636 /-] [Non-valide=0 /-] | | |
| Valeur | Libellé | Enreg. | Pourcentage |
| 1 | | 3210 | <div><div></div></div> 88.3% |
| 1 2 | | 191 | <div><div></div></div> 5.3% |
| 1 3 | | 41 | <div><div></div></div> 1.1% |
| 2 | | 166 | <div><div></div></div> 4.6% |
| 3 | | 28 | <div><div></div></div> 0.8% |
| Avertissement: Ces chiffres indiquent le nombre de cas identifiés dans le fichier de données. Ils ne peuvent pas être interprétés comme étant représentatifs de la population concernée. | | | |
| # p1a11: Acheté | | | |
| Information | [Type= discrète] [Format=numeric] [Gamme= 0-1] [Manquant=*] | | |
| Statistiques [NP/ P] | [Valide=3636 /-] [Non-valide=435 /-] | | |
| Valeur | Libellé | Enreg. | Pourcentage |
| 0 | Non | 194 | <div><div></div></div> 5.3% |
| 1 | Oui | 3442 | <div><div></div></div> 94.7% |
| Sysmiss | | 435 | |
| Avertissement: Ces chiffres indiquent le nombre de cas identifiés dans le fichier de données. Ils ne peuvent pas être interprétés comme étant représentatifs de la population concernée. | | | |
| # p1a12: Produit | | | |
| Information | [Type= discrète] [Format=numeric] [Gamme= 0-1] [Manquant=*] | | |
| Statistiques [NP/ P] | [Valide=3636 /-] [Non-valide=435 /-] | | |

| # p1a12: Produit | | | |
|--|---|--------|-------------------|
| Valeur | Libellé | Enreg. | Pourcentage |
| 0 | Non | 3279 | <div></div> 90.2% |
| 1 | Oui | 357 | <div></div> 9.8% |
| Sysmiss | | 435 | |
| Avertissement: Ces chiffres indiquent le nombre de cas identifiés dans le fichier de données. Ils ne peuvent pas être interprétés comme étant représentatifs de la population concernée. | | | |
| # p1a13: ReÃu en cadeau/donation | | | |
| Information | [Type= discrète] [Format=numeric] [Gamme= 0-1] [Manquant=*] | | |
| Statistiques [NP/ P] | [Valide=3636 /-] [Non-valide=435 /-] | | |
| Valeur | Libellé | Enreg. | Pourcentage |
| 0 | Non | 3567 | <div></div> 98.1% |
| 1 | Oui | 69 | <div></div> 1.9% |
| Sysmiss | | 435 | |
| Avertissement: Ces chiffres indiquent le nombre de cas identifiés dans le fichier de données. Ils ne peuvent pas être interprétés comme étant représentatifs de la population concernée. | | | |
| # p1a2_1: AchetÃ© | | | |
| Information | [Type= discrète] [Format=numeric] [Gamme= 0-30000] [Manquant=*] | | |
| Statistiques [NP/ P] | [Valide=3442 /-] [Non-valide=629 /-] | | |
| Valeur | Libellé | Enreg. | Pourcentage |
| 0 | Non | 0 | |
| 1 | Oui | 0 | |
| 100 | | 1 | <div></div> 0.0% |
| 120 | | 2 | <div></div> 0.1% |
| 250 | | 1 | <div></div> 0.0% |
| 300 | | 1 | <div></div> 0.0% |
| 400 | | 5 | <div></div> 0.1% |
| 450 | | 2 | <div></div> 0.1% |
| 500 | | 28 | <div></div> 0.8% |
| 550 | | 6 | <div></div> 0.2% |
| 600 | | 28 | <div></div> 0.8% |
| 650 | | 6 | <div></div> 0.2% |
| 700 | | 25 | <div></div> 0.7% |
| 720 | | 1 | <div></div> 0.0% |
| 750 | | 65 | <div></div> 1.9% |
| 800 | | 28 | <div></div> 0.8% |
| 850 | | 1 | <div></div> 0.0% |
| 888 | | 2 | <div></div> 0.1% |
| 900 | | 3 | <div></div> 0.1% |
| 1000 | | 130 | <div></div> 3.8% |
| 1200 | | 32 | <div></div> 0.9% |
| 1250 | | 12 | <div></div> 0.3% |
| 1300 | | 3 | <div></div> 0.1% |
| 1400 | | 4 | <div></div> 0.1% |
| 1500 | | 140 | <div></div> 4.1% |
| 1600 | | 7 | <div></div> 0.2% |
| 1650 | | 3 | <div></div> 0.1% |

p1a2_1: AchetÃ©

| Valeur | Libell  | Enreg. | Pourcentage |
|--------|---------|--------|-------------|
| 1700 | | 7 | 0.2% |
| 1750 | | 4 | 0.1% |
| 1800 | | 6 | 0.2% |
| 1850 | | 1 | 0.0% |
| 1900 | | 1 | 0.0% |
| 1925 | | 1 | 0.0% |
| 2000 | | 206 | 6.0% |
| 2100 | | 9 | 0.3% |
| 2150 | | 1 | 0.0% |
| 2200 | | 4 | 0.1% |
| 2250 | | 4 | 0.1% |
| 2300 | | 5 | 0.1% |
| 2325 | | 1 | 0.0% |
| 2350 | | 1 | 0.0% |
| 2400 | | 3 | 0.1% |
| 2450 | | 2 | 0.1% |
| 2500 | | 187 | 5.4% |
| 2600 | | 12 | 0.3% |
| 2700 | | 8 | 0.2% |
| 2750 | | 1 | 0.0% |
| 2800 | | 30 | 0.9% |
| 2850 | | 1 | 0.0% |
| 2900 | | 2 | 0.1% |
| 3000 | | 239 | 6.9% |
| 3100 | | 1 | 0.0% |
| 3150 | | 2 | 0.1% |
| 3200 | | 5 | 0.1% |
| 3250 | | 6 | 0.2% |
| 3300 | | 1 | 0.0% |
| 3350 | | 1 | 0.0% |
| 3400 | | 4 | 0.1% |
| 3500 | | 177 | 5.1% |
| 3600 | | 9 | 0.3% |
| 3625 | | 1 | 0.0% |
| 3700 | | 11 | 0.3% |
| 3750 | | 1 | 0.0% |
| 3800 | | 9 | 0.3% |
| 3850 | | 1 | 0.0% |
| 3900 | | 9 | 0.3% |
| 4000 | | 158 | 4.6% |
| 4100 | | 1 | 0.0% |
| 4200 | | 24 | 0.7% |
| 4250 | | 9 | 0.3% |
| 4300 | | 4 | 0.1% |
| 4400 | | 4 | 0.1% |

p1a2_1: AchetÃ©

| Valeur | Libellé | Enreg. | Pourcentage |
|--------|---------|--------|-------------|
| 4500 | | 101 | 2.9% |
| 4550 | | 2 | 0.1% |
| 4600 | | 8 | 0.2% |
| 4700 | | 8 | 0.2% |
| 4725 | | 1 | 0.0% |
| 4750 | | 6 | 0.2% |
| 4800 | | 10 | 0.3% |
| 4900 | | 1 | 0.0% |
| 4950 | | 1 | 0.0% |
| 5000 | | 262 | 7.6% |
| 5200 | | 2 | 0.1% |
| 5250 | | 5 | 0.1% |
| 5300 | | 3 | 0.1% |
| 5350 | | 1 | 0.0% |
| 5400 | | 2 | 0.1% |
| 5500 | | 42 | 1.2% |
| 5550 | | 1 | 0.0% |
| 5600 | | 14 | 0.4% |
| 5625 | | 1 | 0.0% |
| 5750 | | 3 | 0.1% |
| 5800 | | 5 | 0.1% |
| 5850 | | 1 | 0.0% |
| 5950 | | 1 | 0.0% |
| 6000 | | 139 | 4.0% |
| 6200 | | 6 | 0.2% |
| 6250 | | 3 | 0.1% |
| 6300 | | 5 | 0.1% |
| 6400 | | 1 | 0.0% |
| 6450 | | 1 | 0.0% |
| 6500 | | 56 | 1.6% |
| 6600 | | 1 | 0.0% |
| 6625 | | 1 | 0.0% |
| 6650 | | 1 | 0.0% |
| 6700 | | 5 | 0.1% |
| 6750 | | 1 | 0.0% |
| 6800 | | 5 | 0.1% |
| 7000 | | 183 | 5.3% |
| 7200 | | 2 | 0.1% |
| 7300 | | 1 | 0.0% |
| 7350 | | 1 | 0.0% |
| 7400 | | 1 | 0.0% |
| 7500 | | 68 | 2.0% |
| 7600 | | 5 | 0.1% |
| 7750 | | 1 | 0.0% |
| 7800 | | 3 | 0.1% |

p1a2_1: AchetÃ©

| Valeur | Libellé | Enreg. | Pourcentage |
|--------|---------|--------|-------------|
| 8000 | | 62 | 1.8% |
| 8200 | | 2 | 0.1% |
| 8500 | | 26 | 0.8% |
| 8600 | | 1 | 0.0% |
| 8700 | | 1 | 0.0% |
| 8750 | | 1 | 0.0% |
| 9000 | | 40 | 1.2% |
| 9200 | | 1 | 0.0% |
| 9500 | | 14 | 0.4% |
| 9700 | | 1 | 0.0% |
| 9800 | | 2 | 0.1% |
| 9900 | | 1 | 0.0% |
| 10000 | | 213 | 6.2% |
| 10150 | | 1 | 0.0% |
| 10175 | | 1 | 0.0% |
| 10500 | | 23 | 0.7% |
| 11000 | | 21 | 0.6% |
| 11200 | | 1 | 0.0% |
| 11350 | | 1 | 0.0% |
| 11500 | | 5 | 0.1% |
| 12000 | | 67 | 1.9% |
| 12250 | | 2 | 0.1% |
| 12500 | | 8 | 0.2% |
| 12600 | | 2 | 0.1% |
| 12950 | | 1 | 0.0% |
| 13000 | | 7 | 0.2% |
| 13500 | | 3 | 0.1% |
| 14000 | | 16 | 0.5% |
| 14500 | | 1 | 0.0% |
| 15000 | | 66 | 1.9% |
| 16000 | | 7 | 0.2% |
| 16500 | | 4 | 0.1% |
| 17000 | | 7 | 0.2% |
| 17500 | | 9 | 0.3% |
| 18000 | | 4 | 0.1% |
| 18500 | | 1 | 0.0% |
| 19000 | | 6 | 0.2% |
| 19500 | | 1 | 0.0% |
| 20000 | | 51 | 1.5% |
| 20300 | | 1 | 0.0% |
| 21000 | | 4 | 0.1% |
| 22000 | | 8 | 0.2% |
| 22500 | | 7 | 0.2% |
| 23000 | | 1 | 0.0% |
| 24000 | | 4 | 0.1% |

| # p1a2_1: AchetÃ© | | | |
|--|---|--------|-------------|
| Valeur | Libell  | Enreg. | Pourcentage |
| 24500 | | 1 | 0.0% |
| 25000 | | 43 | 1.2% |
| 26500 | | 1 | 0.0% |
| 27000 | | 2 | 0.1% |
| 28000 | | 1 | 0.0% |
| 30000 | | 7 | 0.2% |
| Sysmiss | | 629 | |
| Avertissement: Ces chiffres indiquent le nombre de cas identifi s dans le fichier de donn es. Ils ne peuvent pas  tre interpr t s comme  tant repr sentatifs de la population concern e. | | | |
| # p1a2_2: Produit | | | |
| Information | [Type= discr te] [Format=numeric] [Gamme= 0-38000] [Manquant=*] | | |
| Statistiques [NP/ P] | [Valide=357 /-] [Non-valide=3714 /-] | | |
| Valeur | Libell  | Enreg. | Pourcentage |
| 0 | Non | 0 | |
| 1 | Oui | 0 | |
| 280 | | 1 | 0.3% |
| 400 | | 1 | 0.3% |
| 550 | | 1 | 0.3% |
| 600 | | 2 | 0.6% |
| 750 | | 7 | 2.0% |
| 800 | | 2 | 0.6% |
| 1000 | | 25 | 7.0% |
| 1200 | | 1 | 0.3% |
| 1250 | | 3 | 0.8% |
| 1300 | | 1 | 0.3% |
| 1400 | | 1 | 0.3% |
| 1500 | | 50 | 14.0% |
| 1750 | | 1 | 0.3% |
| 1800 | | 1 | 0.3% |
| 2000 | | 48 | 13.4% |
| 2500 | | 24 | 6.7% |
| 2550 | | 1 | 0.3% |
| 2600 | | 1 | 0.3% |
| 2800 | | 3 | 0.8% |
| 3000 | | 40 | 11.2% |
| 3500 | | 21 | 5.9% |
| 3700 | | 1 | 0.3% |
| 4000 | | 22 | 6.2% |
| 4200 | | 2 | 0.6% |
| 4500 | | 9 | 2.5% |
| 4750 | | 1 | 0.3% |
| 5000 | | 27 | 7.6% |
| 5500 | | 1 | 0.3% |
| 6000 | | 5 | 1.4% |
| 6050 | | 1 | 0.3% |

| # p1a2_2: Produit | | | |
|--|---|--------|-------------------|
| Valeur | Libellé | Enreg. | Pourcentage |
| 6300 | | 1 | <div></div> 0.3% |
| 6500 | | 1 | <div></div> 0.3% |
| 6600 | | 1 | <div></div> 0.3% |
| 7000 | | 9 | <div></div> 2.5% |
| 7500 | | 3 | <div></div> 0.8% |
| 10000 | | 4 | <div></div> 1.1% |
| 11200 | | 1 | <div></div> 0.3% |
| 15000 | | 7 | <div></div> 2.0% |
| 16000 | | 1 | <div></div> 0.3% |
| 18000 | | 1 | <div></div> 0.3% |
| 20000 | | 3 | <div></div> 0.8% |
| 21000 | | 1 | <div></div> 0.3% |
| 22000 | | 4 | <div></div> 1.1% |
| 22500 | | 1 | <div></div> 0.3% |
| 23000 | | 1 | <div></div> 0.3% |
| 25000 | | 9 | <div></div> 2.5% |
| 26000 | | 1 | <div></div> 0.3% |
| 30000 | | 1 | <div></div> 0.3% |
| 35000 | | 2 | <div></div> 0.6% |
| 38000 | | 1 | <div></div> 0.3% |
| Sysmiss | | 3714 | |
| Avertissement: Ces chiffres indiquent le nombre de cas identifiés dans le fichier de données. Ils ne peuvent pas être interprétés comme étant représentatifs de la population concernée. | | | |
| # p1a2_3: ReÃsu en cadeau/donation | | | |
| Information | [Type= discrète] [Format=numeric] [Gamme= 0-10000] [Manquant=*] | | |
| Statistiques [NP/ P] | [Valide=69 /-] [Non-valide=4002 /-] | | |
| Valeur | Libellé | Enreg. | Pourcentage |
| 0 | Non | 0 | |
| 1 | Oui | 0 | |
| 500 | | 1 | <div></div> 1.4% |
| 700 | | 1 | <div></div> 1.4% |
| 750 | | 2 | <div></div> 2.9% |
| 800 | | 1 | <div></div> 1.4% |
| 888 | | 2 | <div></div> 2.9% |
| 900 | | 1 | <div></div> 1.4% |
| 1000 | | 7 | <div></div> 10.1% |
| 1500 | | 9 | <div></div> 13.0% |
| 1900 | | 1 | <div></div> 1.4% |
| 2000 | | 15 | <div></div> 21.7% |
| 2500 | | 5 | <div></div> 7.2% |
| 3000 | | 7 | <div></div> 10.1% |
| 3500 | | 1 | <div></div> 1.4% |
| 4000 | | 3 | <div></div> 4.3% |
| 5000 | | 9 | <div></div> 13.0% |
| 5200 | | 1 | <div></div> 1.4% |

p1a2_3: Re  su en cadeau/donation

| Valeur | Libell   | Enreg. | Pourcentage |
|---------|----------|--------|------------------|
| 7000 | | 1 | <div></div> 1.4% |
| 8000 | | 1 | <div></div> 1.4% |
| 10000 | | 1 | <div></div> 1.4% |
| Sysmiss | | 4002 | |

Avertissement: Ces chiffres indiquent le nombre de cas identifi  s dans le fichier de donn  es. Ils ne peuvent pas   tre interpr  t  s comme   tant repr  sentatifs de la population concern  e.

p2a1: p2a1.L  gumineuses et noix (par exemple: les haricots, les arachides, les noix de

| | |
|----------------------|---|
| Information | [Type= discr  te] [Format=character] [Manquant=*] |
| Statistiques [NP/ P] | [Valide=2070 /-] [Non-valide=0 /-] |

| Valeur | Libell   | Enreg. | Pourcentage |
|--------|----------|--------|-------------------|
| 1 | | 1944 | <div></div> 93.9% |
| 1 2 | | 8 | <div></div> 0.4% |
| 1 3 | | 8 | <div></div> 0.4% |
| 2 | | 93 | <div></div> 4.5% |
| 2 3 | | 1 | <div></div> 0.0% |
| 3 | | 16 | <div></div> 0.8% |

Avertissement: Ces chiffres indiquent le nombre de cas identifi  s dans le fichier de donn  es. Ils ne peuvent pas   tre interpr  t  s comme   tant repr  sentatifs de la population concern  e.

p2a11: Achet  

| | |
|----------------------|--|
| Information | [Type= discr  te] [Format=numeric] [Gamme= 0-1] [Manquant=*] |
| Statistiques [NP/ P] | [Valide=2070 /-] [Non-valide=2001 /-] |

| Valeur | Libell   | Enreg. | Pourcentage |
|---------|----------|--------|-------------------|
| 0 | Non | 110 | <div></div> 5.3% |
| 1 | Oui | 1960 | <div></div> 94.7% |
| Sysmiss | | 2001 | |

Avertissement: Ces chiffres indiquent le nombre de cas identifi  s dans le fichier de donn  es. Ils ne peuvent pas   tre interpr  t  s comme   tant repr  sentatifs de la population concern  e.

p2a12: Produit

| | |
|----------------------|--|
| Information | [Type= discr  te] [Format=numeric] [Gamme= 0-1] [Manquant=*] |
| Statistiques [NP/ P] | [Valide=2070 /-] [Non-valide=2001 /-] |

| Valeur | Libell   | Enreg. | Pourcentage |
|---------|----------|--------|-------------------|
| 0 | Non | 1968 | <div></div> 95.1% |
| 1 | Oui | 102 | <div></div> 4.9% |
| Sysmiss | | 2001 | |

Avertissement: Ces chiffres indiquent le nombre de cas identifi  s dans le fichier de donn  es. Ils ne peuvent pas   tre interpr  t  s comme   tant repr  sentatifs de la population concern  e.

p2a13: Re  su en cadeau/donation

| | |
|----------------------|--|
| Information | [Type= discr  te] [Format=numeric] [Gamme= 0-1] [Manquant=*] |
| Statistiques [NP/ P] | [Valide=2070 /-] [Non-valide=2001 /-] |

| Valeur | Libell   | Enreg. | Pourcentage |
|---------|----------|--------|-------------------|
| 0 | Non | 2045 | <div></div> 98.8% |
| 1 | Oui | 25 | <div></div> 1.2% |
| Sysmiss | | 2001 | |

Avertissement: Ces chiffres indiquent le nombre de cas identifi  s dans le fichier de donn  es. Ils ne peuvent pas   tre interpr  t  s comme   tant repr  sentatifs de la population concern  e.

p2a2_1: Achet  

| | |
|-------------|--|
| Information | [Type= discr  te] [Format=numeric] [Gamme= 0-15000] [Manquant=*] |
|-------------|--|

p2a2_1: AchetÃ©

Statistiques [NP/ P] [Valide=1960 /-] [Non-valide=2111 /-]

| Valeur | Libell  | Enreg. | Pourcentage |
|--------|---------|--------|-------------|
| 0 | Non | 0 | |
| 1 | Oui | 0 | |
| 100 | | 2 | 0.1% |
| 150 | | 6 | 0.3% |
| 200 | | 21 | 1.1% |
| 250 | | 42 | 2.1% |
| 275 | | 1 | 0.1% |
| 300 | | 38 | 1.9% |
| 350 | | 31 | 1.6% |
| 375 | | 1 | 0.1% |
| 400 | | 38 | 1.9% |
| 450 | | 24 | 1.2% |
| 500 | | 279 | 14.2% |
| 508 | | 1 | 0.1% |
| 525 | | 1 | 0.1% |
| 550 | | 4 | 0.2% |
| 600 | | 111 | 5.7% |
| 625 | | 1 | 0.1% |
| 650 | | 27 | 1.4% |
| 700 | | 102 | 5.2% |
| 750 | | 94 | 4.8% |
| 800 | | 37 | 1.9% |
| 850 | | 6 | 0.3% |
| 888 | | 2 | 0.1% |
| 900 | | 12 | 0.6% |
| 950 | | 2 | 0.1% |
| 1000 | | 365 | 18.6% |
| 1008 | | 1 | 0.1% |
| 1050 | | 3 | 0.2% |
| 1100 | | 5 | 0.3% |
| 1150 | | 1 | 0.1% |
| 1200 | | 43 | 2.2% |
| 1250 | | 28 | 1.4% |
| 1300 | | 8 | 0.4% |
| 1350 | | 4 | 0.2% |
| 1400 | | 16 | 0.8% |
| 1500 | | 162 | 8.3% |
| 1600 | | 11 | 0.6% |
| 1700 | | 11 | 0.6% |
| 1750 | | 7 | 0.4% |
| 1800 | | 11 | 0.6% |
| 1850 | | 1 | 0.1% |
| 1900 | | 6 | 0.3% |
| 2000 | | 114 | 5.8% |

| # p2a2_1: AchetÃ© | | | |
|--|---|--------|-------------|
| Valeur | Libell  | Enreg. | Pourcentage |
| 2100 | | 3 | 0.2% |
| 2200 | | 3 | 0.2% |
| 2250 | | 5 | 0.3% |
| 2300 | | 2 | 0.1% |
| 2400 | | 1 | 0.1% |
| 2500 | | 39 | 2.0% |
| 2600 | | 5 | 0.3% |
| 2700 | | 1 | 0.1% |
| 2750 | | 2 | 0.1% |
| 2800 | | 3 | 0.2% |
| 2900 | | 2 | 0.1% |
| 3000 | | 52 | 2.7% |
| 3200 | | 3 | 0.2% |
| 3300 | | 1 | 0.1% |
| 3400 | | 3 | 0.2% |
| 3500 | | 23 | 1.2% |
| 3600 | | 2 | 0.1% |
| 3800 | | 1 | 0.1% |
| 3900 | | 2 | 0.1% |
| 4000 | | 19 | 1.0% |
| 4500 | | 14 | 0.7% |
| 4800 | | 1 | 0.1% |
| 5000 | | 26 | 1.3% |
| 5500 | | 3 | 0.2% |
| 6000 | | 4 | 0.2% |
| 6500 | | 7 | 0.4% |
| 7000 | | 9 | 0.5% |
| 7500 | | 14 | 0.7% |
| 8000 | | 4 | 0.2% |
| 8500 | | 5 | 0.3% |
| 9000 | | 1 | 0.1% |
| 9500 | | 1 | 0.1% |
| 10000 | | 9 | 0.5% |
| 12000 | | 1 | 0.1% |
| 12500 | | 2 | 0.1% |
| 13000 | | 1 | 0.1% |
| 14000 | | 1 | 0.1% |
| 15000 | | 5 | 0.3% |
| Sysmiss | | 2111 | |
| Avertissement: Ces chiffres indiquent le nombre de cas identifi s dans le fichier de donn es. Ils ne peuvent pas  tre interpr t s comme  tant repr sentatifs de la population concern e. | | | |
| # p2a2_2: Produit | | | |
| Information | [Type= discr te] [Format=numeric] [Gamme= 0-22000] [Manquant=*] | | |
| Statistiques [NP/ P] | [Valide=102 /-] [Non-valide=3969 /-] | | |

| # p2a2_2: Produit | | | |
|--|--|--------|------------------------------|
| Valeur | Libellé | Enreg. | Pourcentage |
| 0 | Non | 0 | |
| 1 | Oui | 0 | |
| 400 | | 1 | <div><div></div></div> 1.0% |
| 500 | | 5 | <div><div></div></div> 4.9% |
| 600 | | 3 | <div><div></div></div> 2.9% |
| 700 | | 2 | <div><div></div></div> 2.0% |
| 750 | | 2 | <div><div></div></div> 2.0% |
| 800 | | 7 | <div><div></div></div> 6.9% |
| 888 | | 1 | <div><div></div></div> 1.0% |
| 1000 | | 30 | <div><div></div></div> 29.4% |
| 1200 | | 8 | <div><div></div></div> 7.8% |
| 1400 | | 5 | <div><div></div></div> 4.9% |
| 1500 | | 10 | <div><div></div></div> 9.8% |
| 2000 | | 9 | <div><div></div></div> 8.8% |
| 2500 | | 1 | <div><div></div></div> 1.0% |
| 3000 | | 2 | <div><div></div></div> 2.0% |
| 4000 | | 2 | <div><div></div></div> 2.0% |
| 4500 | | 1 | <div><div></div></div> 1.0% |
| 5000 | | 2 | <div><div></div></div> 2.0% |
| 8000 | | 1 | <div><div></div></div> 1.0% |
| 10000 | | 1 | <div><div></div></div> 1.0% |
| 11000 | | 1 | <div><div></div></div> 1.0% |
| 12500 | | 1 | <div><div></div></div> 1.0% |
| 13000 | | 1 | <div><div></div></div> 1.0% |
| 15000 | | 4 | <div><div></div></div> 3.9% |
| 19000 | | 1 | <div><div></div></div> 1.0% |
| 22000 | | 1 | <div><div></div></div> 1.0% |
| Sysmiss | | 3969 | |
| Avertissement: Ces chiffres indiquent le nombre de cas identifiés dans le fichier de données. Ils ne peuvent pas être interprétés comme étant représentatifs de la population concernée. | | | |
| # p2a2_3: Reçu en cadeau/donation | | | |
| Information | [Type= discrète] [Format=numeric] [Gamme= 0-3500] [Manquant=*] | | |
| Statistiques [NP/ P] | [Valide=25 /-] [Non-valide=4046 /-] | | |
| Valeur | Libellé | Enreg. | Pourcentage |
| 0 | Non | 0 | |
| 1 | Oui | 0 | |
| 200 | | 1 | <div><div></div></div> 4.0% |
| 250 | | 1 | <div><div></div></div> 4.0% |
| 500 | | 1 | <div><div></div></div> 4.0% |
| 600 | | 3 | <div><div></div></div> 12.0% |
| 700 | | 3 | <div><div></div></div> 12.0% |
| 888 | | 4 | <div><div></div></div> 16.0% |
| 1000 | | 8 | <div><div></div></div> 32.0% |
| 1500 | | 3 | <div><div></div></div> 12.0% |
| 3500 | | 1 | <div><div></div></div> 4.0% |

| # p2a2_3: Re  su en cadeau/donation | | | |
|--|--|--------|-------------------|
| Valeur | Libell   | Enreg. | Pourcentage |
| Sysmiss | | 4046 | |
| Avertissement: Ces chiffres indiquent le nombre de cas identifi  s dans le fichier de donn  es. Ils ne peuvent pas   tre interpr  t  s comme   tant repr  sentatifs de la population concern  e. | | | |
| # p3a1: p3a1.Lait et produits laitiers (par exemple: en poudre, en conserve, frais) | | | |
| Information | [Type= discr  te] [Format=character] [Manquant=*] | | |
| Statistiques [NP/ P] | [Valide=1261 /-] [Non-valide=0 /-] | | |
| Valeur | Libell   | Enreg. | Pourcentage |
| 1 | | 1164 | <div></div> 92.3% |
| 1 2 | | 2 | 0.2% |
| 1 2 3 | | 1 | 0.1% |
| 1 3 | | 3 | 0.2% |
| 2 | | 63 | <div></div> 5.0% |
| 3 | | 28 | <div></div> 2.2% |
| Avertissement: Ces chiffres indiquent le nombre de cas identifi  s dans le fichier de donn  es. Ils ne peuvent pas   tre interpr  t  s comme   tant repr  sentatifs de la population concern  e. | | | |
| # p3a11: Achet    | | | |
| Information | [Type= discr  te] [Format=numeric] [Gamme= 0-1] [Manquant=*] | | |
| Statistiques [NP/ P] | [Valide=1261 /-] [Non-valide=2810 /-] | | |
| Valeur | Libell   | Enreg. | Pourcentage |
| 0 | Non | 91 | <div></div> 7.2% |
| 1 | Oui | 1170 | <div></div> 92.8% |
| Sysmiss | | 2810 | |
| Avertissement: Ces chiffres indiquent le nombre de cas identifi  s dans le fichier de donn  es. Ils ne peuvent pas   tre interpr  t  s comme   tant repr  sentatifs de la population concern  e. | | | |
| # p3a12: Produit | | | |
| Information | [Type= discr  te] [Format=numeric] [Gamme= 0-1] [Manquant=*] | | |
| Statistiques [NP/ P] | [Valide=1261 /-] [Non-valide=2810 /-] | | |
| Valeur | Libell   | Enreg. | Pourcentage |
| 0 | Non | 1195 | <div></div> 94.8% |
| 1 | Oui | 66 | <div></div> 5.2% |
| Sysmiss | | 2810 | |
| Avertissement: Ces chiffres indiquent le nombre de cas identifi  s dans le fichier de donn  es. Ils ne peuvent pas   tre interpr  t  s comme   tant repr  sentatifs de la population concern  e. | | | |
| # p3a13: Re  su en cadeau/donation | | | |
| Information | [Type= discr  te] [Format=numeric] [Gamme= 0-1] [Manquant=*] | | |
| Statistiques [NP/ P] | [Valide=1261 /-] [Non-valide=2810 /-] | | |
| Valeur | Libell   | Enreg. | Pourcentage |
| 0 | Non | 1229 | <div></div> 97.5% |
| 1 | Oui | 32 | <div></div> 2.5% |
| Sysmiss | | 2810 | |
| Avertissement: Ces chiffres indiquent le nombre de cas identifi  s dans le fichier de donn  es. Ils ne peuvent pas   tre interpr  t  s comme   tant repr  sentatifs de la population concern  e. | | | |
| # p3a2_1: Achet    | | | |
| Information | [Type= discr  te] [Format=numeric] [Gamme= 0-18000] [Manquant=*] | | |
| Statistiques [NP/ P] | [Valide=1170 /-] [Non-valide=2901 /-] | | |

p3a2_1: AchetÃ©

| Valeur | Libell  | Enreg. | Pourcentage |
|--------|---------|--------|-------------|
| 0 | Non | 0 | |
| 1 | Oui | 0 | |
| 100 | | 1 | 0.1% |
| 150 | | 2 | 0.2% |
| 200 | | 17 | 1.5% |
| 250 | | 10 | 0.9% |
| 258 | | 1 | 0.1% |
| 300 | | 39 | 3.3% |
| 350 | | 28 | 2.4% |
| 375 | | 1 | 0.1% |
| 400 | | 26 | 2.2% |
| 450 | | 3 | 0.3% |
| 500 | | 84 | 7.2% |
| 600 | | 41 | 3.5% |
| 650 | | 1 | 0.1% |
| 700 | | 60 | 5.1% |
| 750 | | 42 | 3.6% |
| 800 | | 16 | 1.4% |
| 850 | | 1 | 0.1% |
| 875 | | 1 | 0.1% |
| 888 | | 2 | 0.2% |
| 900 | | 8 | 0.7% |
| 1000 | | 141 | 12.1% |
| 1050 | | 5 | 0.4% |
| 1100 | | 7 | 0.6% |
| 1200 | | 109 | 9.3% |
| 1250 | | 32 | 2.7% |
| 1275 | | 1 | 0.1% |
| 1300 | | 8 | 0.7% |
| 1400 | | 11 | 0.9% |
| 1450 | | 1 | 0.1% |
| 1500 | | 145 | 12.4% |
| 1600 | | 7 | 0.6% |
| 1650 | | 1 | 0.1% |
| 1700 | | 10 | 0.9% |
| 1750 | | 13 | 1.1% |
| 1800 | | 2 | 0.2% |
| 1900 | | 2 | 0.2% |
| 2000 | | 121 | 10.3% |
| 2100 | | 3 | 0.3% |
| 2200 | | 9 | 0.8% |
| 2250 | | 4 | 0.3% |
| 2300 | | 6 | 0.5% |
| 2400 | | 15 | 1.3% |
| 2500 | | 48 | 4.1% |

| # p3a2_1: AchetÃ© | | | |
|--|--|--------|------------------------------|
| Valeur | Libell  | Enreg. | Pourcentage |
| 2600 | | 3 | <div><div></div></div> 0.3% |
| 3000 | | 39 | <div><div></div></div> 3.3% |
| 3200 | | 1 | <div><div></div></div> 0.1% |
| 3500 | | 10 | <div><div></div></div> 0.9% |
| 3600 | | 5 | <div><div></div></div> 0.4% |
| 4000 | | 9 | <div><div></div></div> 0.8% |
| 4500 | | 4 | <div><div></div></div> 0.3% |
| 5000 | | 9 | <div><div></div></div> 0.8% |
| 7500 | | 1 | <div><div></div></div> 0.1% |
| 8000 | | 2 | <div><div></div></div> 0.2% |
| 12000 | | 1 | <div><div></div></div> 0.1% |
| 18000 | | 1 | <div><div></div></div> 0.1% |
| Sysmiss | | 2901 | |
| Avertissement: Ces chiffres indiquent le nombre de cas identifi s dans le fichier de donn es. Ils ne peuvent pas  tre interpr t s comme  tant repr sentatifs de la population concern e. | | | |
| # p3a2_2: Produit | | | |
| Information | [Type= discr te] [Format=numeric] [Gamme= 0-5000] [Manquant=*] | | |
| Statistiques [NP/ P] | [Valide=66 /-] [Non-valide=4005 /-] | | |
| Valeur | Libell  | Enreg. | Pourcentage |
| 0 | Non | 0 | |
| 1 | Oui | 0 | |
| 150 | | 1 | <div><div></div></div> 1.5% |
| 350 | | 1 | <div><div></div></div> 1.5% |
| 500 | | 5 | <div><div></div></div> 7.6% |
| 600 | | 1 | <div><div></div></div> 1.5% |
| 700 | | 4 | <div><div></div></div> 6.1% |
| 750 | | 2 | <div><div></div></div> 3.0% |
| 800 | | 2 | <div><div></div></div> 3.0% |
| 1000 | | 23 | <div><div></div></div> 34.8% |
| 1200 | | 4 | <div><div></div></div> 6.1% |
| 1400 | | 1 | <div><div></div></div> 1.5% |
| 1500 | | 10 | <div><div></div></div> 15.2% |
| 2000 | | 8 | <div><div></div></div> 12.1% |
| 2500 | | 2 | <div><div></div></div> 3.0% |
| 3000 | | 1 | <div><div></div></div> 1.5% |
| 5000 | | 1 | <div><div></div></div> 1.5% |
| Sysmiss | | 4005 | |
| Avertissement: Ces chiffres indiquent le nombre de cas identifi s dans le fichier de donn es. Ils ne peuvent pas  tre interpr t s comme  tant repr sentatifs de la population concern e. | | | |
| # p3a2_3: Re  su en cadeau/donation | | | |
| Information | [Type= discr te] [Format=numeric] [Gamme= 0-5000] [Manquant=*] | | |
| Statistiques [NP/ P] | [Valide=32 /-] [Non-valide=4039 /-] | | |
| Valeur | Libell  | Enreg. | Pourcentage |
| 0 | Non | 0 | |
| 1 | Oui | 0 | |
| 200 | | 2 | <div><div></div></div> 6.2% |

| # p3a2_3: Re   u en cadeau/donation | | | |
|--|--|--------|-------------------|
| Valeur | Libell   | Enreg. | Pourcentage |
| 500 | | 3 | <div></div> 9.4% |
| 600 | | 1 | <div></div> 3.1% |
| 700 | | 1 | <div></div> 3.1% |
| 888 | | 3 | <div></div> 9.4% |
| 1000 | | 6 | <div></div> 18.8% |
| 1200 | | 2 | <div></div> 6.2% |
| 1500 | | 3 | <div></div> 9.4% |
| 2000 | | 5 | <div></div> 15.6% |
| 2400 | | 1 | <div></div> 3.1% |
| 3000 | | 3 | <div></div> 9.4% |
| 5000 | | 2 | <div></div> 6.2% |
| Sysmiss | | 4039 | |
| Avertissement: Ces chiffres indiquent le nombre de cas identifi  s dans le fichier de donn  es. Ils ne peuvent pas   tre interpr  t  s comme   tant repr  sentatifs de la population concern  e. | | | |
| # p4a1: p4a1.Huile comestible (par exemple: l'huile de palme, l'huile d'arachide, l'huil | | | |
| Information | [Type= discr  te] [Format=character] [Manquant=*] | | |
| Statistiques [NP/ P] | [Valide=3215 /-] [Non-valide=0 /-] | | |
| Valeur | Libell   | Enreg. | Pourcentage |
| 1 | | 3167 | <div></div> 98.5% |
| 1 3 | | 11 | <div></div> 0.3% |
| 2 | | 8 | <div></div> 0.2% |
| 3 | | 29 | <div></div> 0.9% |
| Avertissement: Ces chiffres indiquent le nombre de cas identifi  s dans le fichier de donn  es. Ils ne peuvent pas   tre interpr  t  s comme   tant repr  sentatifs de la population concern  e. | | | |
| # p4a11: Achet    | | | |
| Information | [Type= discr  te] [Format=numeric] [Gamme= 0-1] [Manquant=*] | | |
| Statistiques [NP/ P] | [Valide=3215 /-] [Non-valide=856 /-] | | |
| Valeur | Libell   | Enreg. | Pourcentage |
| 0 | Non | 37 | <div></div> 1.2% |
| 1 | Oui | 3178 | <div></div> 98.8% |
| Sysmiss | | 856 | |
| Avertissement: Ces chiffres indiquent le nombre de cas identifi  s dans le fichier de donn  es. Ils ne peuvent pas   tre interpr  t  s comme   tant repr  sentatifs de la population concern  e. | | | |
| # p4a12: Produit | | | |
| Information | [Type= discr  te] [Format=numeric] [Gamme= 0-1] [Manquant=*] | | |
| Statistiques [NP/ P] | [Valide=3215 /-] [Non-valide=856 /-] | | |
| Valeur | Libell   | Enreg. | Pourcentage |
| 0 | Non | 3207 | <div></div> 99.8% |
| 1 | Oui | 8 | <div></div> 0.2% |
| Sysmiss | | 856 | |
| Avertissement: Ces chiffres indiquent le nombre de cas identifi  s dans le fichier de donn  es. Ils ne peuvent pas   tre interpr  t  s comme   tant repr  sentatifs de la population concern  e. | | | |
| # p4a13: Re   u en cadeau/donation | | | |
| Information | [Type= discr  te] [Format=numeric] [Gamme= 0-1] [Manquant=*] | | |
| Statistiques [NP/ P] | [Valide=3215 /-] [Non-valide=856 /-] | | |

| # p4a13: Reçu en cadeau/donation | | | |
|--|---|--------|-------------------|
| Valeur | Libellé | Enreg. | Pourcentage |
| 0 | Non | 3175 | <div></div> 98.8% |
| 1 | Oui | 40 | <div></div> 1.2% |
| Sysmiss | | 856 | |
| Avertissement: Ces chiffres indiquent le nombre de cas identifiés dans le fichier de données. Ils ne peuvent pas être interprétés comme étant représentatifs de la population concernée. | | | |
| # p4a2_1: Acheté | | | |
| Information | [Type= discrète] [Format=numeric] [Gamme= 0-20000] [Manquant=*] | | |
| Statistiques [NP/ P] | [Valide=3178 /-] [Non-valide=893 /-] | | |
| Valeur | Libellé | Enreg. | Pourcentage |
| 0 | Non | 0 | |
| 1 | Oui | 0 | |
| 100 | | 1 | 0.0% |
| 125 | | 1 | 0.0% |
| 150 | | 4 | 0.1% |
| 175 | | 1 | 0.0% |
| 200 | | 31 | 1.0% |
| 250 | | 55 | 1.7% |
| 300 | | 86 | 2.7% |
| 350 | | 44 | 1.4% |
| 375 | | 3 | 0.1% |
| 400 | | 56 | 1.8% |
| 425 | | 1 | 0.0% |
| 450 | | 22 | 0.7% |
| 500 | | 290 | 9.1% |
| 550 | | 11 | 0.3% |
| 600 | | 129 | 4.1% |
| 625 | | 2 | 0.1% |
| 650 | | 17 | 0.5% |
| 675 | | 1 | 0.0% |
| 700 | | 217 | 6.8% |
| 705 | | 1 | 0.0% |
| 750 | | 145 | 4.6% |
| 800 | | 164 | 5.2% |
| 850 | | 48 | 1.5% |
| 875 | | 1 | 0.0% |
| 888 | | 2 | 0.1% |
| 900 | | 157 | 4.9% |
| 925 | | 1 | 0.0% |
| 950 | | 15 | 0.5% |
| 1000 | | 792 | 24.9% |
| 1001 | | 1 | 0.0% |
| 1008 | | 1 | 0.0% |
| 1050 | | 9 | 0.3% |
| 1100 | | 36 | 1.1% |
| 1150 | | 1 | 0.0% |

| # p4a2_1: AchetÃ© | | | |
|--|--|--------|------------------|
| Valeur | Libell  | Enreg. | Pourcentage |
| 1200 | | 91 | <div></div> 2.9% |
| 1225 | | 1 | <div></div> 0.0% |
| 1250 | | 33 | <div></div> 1.0% |
| 1300 | | 10 | <div></div> 0.3% |
| 1350 | | 3 | <div></div> 0.1% |
| 1400 | | 50 | <div></div> 1.6% |
| 1450 | | 2 | <div></div> 0.1% |
| 1500 | | 210 | <div></div> 6.6% |
| 1575 | | 1 | <div></div> 0.0% |
| 1600 | | 23 | <div></div> 0.7% |
| 1650 | | 1 | <div></div> 0.0% |
| 1700 | | 7 | <div></div> 0.2% |
| 1750 | | 19 | <div></div> 0.6% |
| 1800 | | 24 | <div></div> 0.8% |
| 1850 | | 1 | <div></div> 0.0% |
| 1900 | | 5 | <div></div> 0.2% |
| 1950 | | 1 | <div></div> 0.0% |
| 2000 | | 176 | <div></div> 5.5% |
| 2050 | | 1 | <div></div> 0.0% |
| 2100 | | 2 | <div></div> 0.1% |
| 2200 | | 5 | <div></div> 0.2% |
| 2250 | | 4 | <div></div> 0.1% |
| 2300 | | 3 | <div></div> 0.1% |
| 2400 | | 2 | <div></div> 0.1% |
| 2500 | | 40 | <div></div> 1.3% |
| 2600 | | 3 | <div></div> 0.1% |
| 2800 | | 7 | <div></div> 0.2% |
| 3000 | | 47 | <div></div> 1.5% |
| 3250 | | 1 | <div></div> 0.0% |
| 3500 | | 16 | <div></div> 0.5% |
| 4000 | | 7 | <div></div> 0.2% |
| 4500 | | 7 | <div></div> 0.2% |
| 5000 | | 20 | <div></div> 0.6% |
| 5800 | | 1 | <div></div> 0.0% |
| 6500 | | 2 | <div></div> 0.1% |
| 7000 | | 1 | <div></div> 0.0% |
| 8200 | | 1 | <div></div> 0.0% |
| 10000 | | 1 | <div></div> 0.0% |
| 15000 | | 1 | <div></div> 0.0% |
| 16000 | | 1 | <div></div> 0.0% |
| 20000 | | 1 | <div></div> 0.0% |
| Sysmiss | | 893 | |
| Avertissement: Ces chiffres indiquent le nombre de cas identifi s dans le fichier de donn es. Ils ne peuvent pas  tre interpr t s comme  tant repr sentatifs de la population concern e. | | | |
| # p4a2_2: Produit | | | |
| Information | [Type= discr te] [Format=numeric] [Gamme= 0-3000] [Manquant=*] | | |

| # p4a2_2: Produit | | | |
|--|---------|--|-------------------|
| Statistiques [NP/ P] | | [Valide=8 /-] [Non-valide=4063 /-] | |
| Valeur | Libellé | Enreg. | Pourcentage |
| 0 | Non | 0 | |
| 1 | Oui | 0 | |
| 250 | | 1 | <div></div> 12.5% |
| 500 | | 2 | <div></div> 25.0% |
| 700 | | 1 | <div></div> 12.5% |
| 1000 | | 2 | <div></div> 25.0% |
| 2500 | | 1 | <div></div> 12.5% |
| 3000 | | 1 | <div></div> 12.5% |
| Sysmiss | | 4063 | |
| Avertissement: Ces chiffres indiquent le nombre de cas identifiés dans le fichier de données. Ils ne peuvent pas être interprétés comme étant représentatifs de la population concernée. | | | |
| # p4a2_3: ReÃu en cadeau/donation | | | |
| Information | | [Type= discrète] [Format=numeric] [Gamme= 0-3500] [Manquant=*] | |
| Statistiques [NP/ P] | | [Valide=40 /-] [Non-valide=4031 /-] | |
| Valeur | Libellé | Enreg. | Pourcentage |
| 0 | Non | 0 | |
| 1 | Oui | 0 | |
| 200 | | 4 | <div></div> 10.0% |
| 250 | | 3 | <div></div> 7.5% |
| 300 | | 3 | <div></div> 7.5% |
| 350 | | 1 | <div></div> 2.5% |
| 400 | | 1 | <div></div> 2.5% |
| 425 | | 1 | <div></div> 2.5% |
| 500 | | 3 | <div></div> 7.5% |
| 600 | | 1 | <div></div> 2.5% |
| 700 | | 1 | <div></div> 2.5% |
| 750 | | 1 | <div></div> 2.5% |
| 888 | | 3 | <div></div> 7.5% |
| 900 | | 1 | <div></div> 2.5% |
| 1000 | | 8 | <div></div> 20.0% |
| 1200 | | 1 | <div></div> 2.5% |
| 1250 | | 1 | <div></div> 2.5% |
| 1500 | | 1 | <div></div> 2.5% |
| 2000 | | 1 | <div></div> 2.5% |
| 3000 | | 2 | <div></div> 5.0% |
| 3500 | | 3 | <div></div> 7.5% |
| Sysmiss | | 4031 | |
| Avertissement: Ces chiffres indiquent le nombre de cas identifiés dans le fichier de données. Ils ne peuvent pas être interprétés comme étant représentatifs de la population concernée. | | | |
| # p5a1: p5a1.LÃgumes (par exemple: le gombo, la tomate, l'oignon, la carotte, le chou, l | | | |
| Information | | [Type= discrète] [Format=character] [Manquant=*] | |
| Statistiques [NP/ P] | | [Valide=2719 /-] [Non-valide=0 /-] | |
| Valeur | Libellé | Enreg. | Pourcentage |
| 1 | | 2631 | <div></div> 96.8% |

| # p5a1: p5a1.LÃ©gumes (par exemple: le gombo, la tomate, l'oignon, la carotte, le chou, l | | | |
|--|---|--------|-------------|
| Valeur | Libell  | Enreg. | Pourcentage |
| 1 2 | | 9 | 0.3% |
| 1 3 | | 10 | 0.4% |
| 2 | | 48 | 1.8% |
| 3 | | 21 | 0.8% |
| Avertissement: Ces chiffres indiquent le nombre de cas identifi s dans le fichier de donn es. Ils ne peuvent pas  tre interpr t s comme  tant repr sentatifs de la population concern e. | | | |
| # p5a11: Achet   | | | |
| Information | [Type= discr te] [Format=numeric] [Gamme= 0-1] [Manquant=*] | | |
| Statistiques [NP/ P] | [Valide=2719 /-] [Non-valide=1352 /-] | | |
| Valeur | Libell  | Enreg. | Pourcentage |
| 0 | Non | 69 | 2.5% |
| 1 | Oui | 2650 | 97.5% |
| Sysmiss | | 1352 | |
| Avertissement: Ces chiffres indiquent le nombre de cas identifi s dans le fichier de donn es. Ils ne peuvent pas  tre interpr t s comme  tant repr sentatifs de la population concern e. | | | |
| # p5a12: Produit | | | |
| Information | [Type= discr te] [Format=numeric] [Gamme= 0-1] [Manquant=*] | | |
| Statistiques [NP/ P] | [Valide=2719 /-] [Non-valide=1352 /-] | | |
| Valeur | Libell  | Enreg. | Pourcentage |
| 0 | Non | 2662 | 97.9% |
| 1 | Oui | 57 | 2.1% |
| Sysmiss | | 1352 | |
| Avertissement: Ces chiffres indiquent le nombre de cas identifi s dans le fichier de donn es. Ils ne peuvent pas  tre interpr t s comme  tant repr sentatifs de la population concern e. | | | |
| # p5a13: Re  u en cadeau/donation | | | |
| Information | [Type= discr te] [Format=numeric] [Gamme= 0-1] [Manquant=*] | | |
| Statistiques [NP/ P] | [Valide=2719 /-] [Non-valide=1352 /-] | | |
| Valeur | Libell  | Enreg. | Pourcentage |
| 0 | Non | 2688 | 98.9% |
| 1 | Oui | 31 | 1.1% |
| Sysmiss | | 1352 | |
| Avertissement: Ces chiffres indiquent le nombre de cas identifi s dans le fichier de donn es. Ils ne peuvent pas  tre interpr t s comme  tant repr sentatifs de la population concern e. | | | |
| # p5a2_1: Achet   | | | |
| Information | [Type= discr te] [Format=numeric] [Gamme= 0-70000] [Manquant=*] | | |
| Statistiques [NP/ P] | [Valide=2650 /-] [Non-valide=1421 /-] | | |
| Valeur | Libell  | Enreg. | Pourcentage |
| 0 | Non | 0 | |
| 1 | Oui | 0 | |
| 100 | | 8 | 0.3% |
| 110 | | 1 | 0.0% |
| 125 | | 1 | 0.0% |
| 150 | | 10 | 0.4% |
| 175 | | 1 | 0.0% |
| 200 | | 22 | 0.8% |
| 250 | | 48 | 1.8% |

p5a2_1: AchetÃ©

| Valeur | Libellé | Enreg. | Pourcentage |
|--------|---------|--------|-------------|
| 275 | | 1 | 0.0% |
| 280 | | 1 | 0.0% |
| 300 | | 66 | 2.5% |
| 325 | | 1 | 0.0% |
| 350 | | 32 | 1.2% |
| 400 | | 50 | 1.9% |
| 450 | | 21 | 0.8% |
| 472 | | 1 | 0.0% |
| 500 | | 265 | 10.0% |
| 525 | | 2 | 0.1% |
| 550 | | 2 | 0.1% |
| 600 | | 94 | 3.5% |
| 650 | | 10 | 0.4% |
| 675 | | 1 | 0.0% |
| 700 | | 139 | 5.2% |
| 750 | | 140 | 5.3% |
| 800 | | 34 | 1.3% |
| 850 | | 4 | 0.2% |
| 875 | | 1 | 0.0% |
| 888 | | 2 | 0.1% |
| 900 | | 32 | 1.2% |
| 1000 | | 453 | 17.1% |
| 1050 | | 1 | 0.0% |
| 1100 | | 5 | 0.2% |
| 1200 | | 34 | 1.3% |
| 1250 | | 31 | 1.2% |
| 1300 | | 17 | 0.6% |
| 1350 | | 1 | 0.0% |
| 1400 | | 18 | 0.7% |
| 1500 | | 266 | 10.0% |
| 1600 | | 10 | 0.4% |
| 1650 | | 2 | 0.1% |
| 1700 | | 10 | 0.4% |
| 1750 | | 24 | 0.9% |
| 1800 | | 20 | 0.8% |
| 1850 | | 1 | 0.0% |
| 1900 | | 8 | 0.3% |
| 2000 | | 192 | 7.2% |
| 2008 | | 1 | 0.0% |
| 2100 | | 15 | 0.6% |
| 2150 | | 4 | 0.2% |
| 2200 | | 4 | 0.2% |
| 2250 | | 3 | 0.1% |
| 2300 | | 7 | 0.3% |
| 2350 | | 2 | 0.1% |

p5a2_1: AchetÃ©

| Valeur | Libellé | Enreg. | Pourcentage |
|--------|---------|--------|-------------|
| 2400 | | 20 | 0.8% |
| 2450 | | 1 | 0.0% |
| 2500 | | 95 | 3.6% |
| 2600 | | 13 | 0.5% |
| 2650 | | 1 | 0.0% |
| 2700 | | 13 | 0.5% |
| 2750 | | 6 | 0.2% |
| 2800 | | 11 | 0.4% |
| 2900 | | 6 | 0.2% |
| 2950 | | 1 | 0.0% |
| 3000 | | 79 | 3.0% |
| 3100 | | 4 | 0.2% |
| 3200 | | 9 | 0.3% |
| 3250 | | 8 | 0.3% |
| 3400 | | 4 | 0.2% |
| 3500 | | 49 | 1.8% |
| 3600 | | 4 | 0.2% |
| 3700 | | 3 | 0.1% |
| 3750 | | 3 | 0.1% |
| 3800 | | 9 | 0.3% |
| 3850 | | 1 | 0.0% |
| 3900 | | 1 | 0.0% |
| 4000 | | 33 | 1.2% |
| 4008 | | 1 | 0.0% |
| 4200 | | 3 | 0.1% |
| 4250 | | 1 | 0.0% |
| 4500 | | 23 | 0.9% |
| 4600 | | 1 | 0.0% |
| 4700 | | 1 | 0.0% |
| 4750 | | 1 | 0.0% |
| 4800 | | 2 | 0.1% |
| 5000 | | 39 | 1.5% |
| 5200 | | 1 | 0.0% |
| 5400 | | 1 | 0.0% |
| 5500 | | 2 | 0.1% |
| 5600 | | 3 | 0.1% |
| 5800 | | 1 | 0.0% |
| 6000 | | 14 | 0.5% |
| 6500 | | 3 | 0.1% |
| 7000 | | 27 | 1.0% |
| 7500 | | 3 | 0.1% |
| 8000 | | 7 | 0.3% |
| 10000 | | 11 | 0.4% |
| 12000 | | 3 | 0.1% |
| 14000 | | 4 | 0.2% |

| # p5a2_1: AchetÃ© | | | |
|--|--|--------|-------------|
| Valeur | Libell  | Enreg. | Pourcentage |
| 15000 | | 4 | 0.2% |
| 70000 | | 1 | 0.0% |
| Sysmiss | | 1421 | |
| Avertissement: Ces chiffres indiquent le nombre de cas identifi s dans le fichier de donn es. Ils ne peuvent pas  tre interpr t s comme  tant repr sentatifs de la population concern e. | | | |
| # p5a2_2: Produit | | | |
| Information | [Type= discr te] [Format=numeric] [Gamme= 0-7500] [Manquant=*] | | |
| Statistiques [NP/ P] | [Valide=57 /-] [Non-valide=4014 /-] | | |
| Valeur | Libell  | Enreg. | Pourcentage |
| 0 | Non | 0 | |
| 1 | Oui | 0 | |
| 600 | | 2 | 3.5% |
| 700 | | 1 | 1.8% |
| 750 | | 1 | 1.8% |
| 1000 | | 13 | 22.8% |
| 1150 | | 1 | 1.8% |
| 1250 | | 1 | 1.8% |
| 1500 | | 20 | 35.1% |
| 1750 | | 1 | 1.8% |
| 1800 | | 1 | 1.8% |
| 2000 | | 6 | 10.5% |
| 2500 | | 2 | 3.5% |
| 2900 | | 1 | 1.8% |
| 3000 | | 3 | 5.3% |
| 4500 | | 1 | 1.8% |
| 5000 | | 2 | 3.5% |
| 7500 | | 1 | 1.8% |
| Sysmiss | | 4014 | |
| Avertissement: Ces chiffres indiquent le nombre de cas identifi s dans le fichier de donn es. Ils ne peuvent pas  tre interpr t s comme  tant repr sentatifs de la population concern e. | | | |
| # p5a2_3: Re  u en cadeau/donation | | | |
| Information | [Type= discr te] [Format=numeric] [Gamme= 0-3000] [Manquant=*] | | |
| Statistiques [NP/ P] | [Valide=31 /-] [Non-valide=4040 /-] | | |
| Valeur | Libell  | Enreg. | Pourcentage |
| 0 | Non | 0 | |
| 1 | Oui | 0 | |
| 200 | | 1 | 3.2% |
| 400 | | 1 | 3.2% |
| 500 | | 2 | 6.5% |
| 600 | | 2 | 6.5% |
| 650 | | 1 | 3.2% |
| 750 | | 2 | 6.5% |
| 888 | | 2 | 6.5% |
| 900 | | 1 | 3.2% |
| 1000 | | 10 | 32.3% |
| 1200 | | 1 | 3.2% |

| # p5a2_3: Re  su en cadeau/donation | | | |
|--|--|--------|------------------------------|
| Valeur | Libell   | Enreg. | Pourcentage |
| 1250 | | 2 | <div><div></div></div> 6.5% |
| 1500 | | 1 | <div><div></div></div> 3.2% |
| 2000 | | 4 | <div><div></div></div> 12.9% |
| 3000 | | 1 | <div><div></div></div> 3.2% |
| Sysmiss | | 4040 | |
| Avertissement: Ces chiffres indiquent le nombre de cas identifi  s dans le fichier de donn  es. Ils ne peuvent pas   tre interpr  t  s comme   tant repr  sentatifs de la population concern  e. | | | |
| # p6a1: p6a1.Oeufs et volaille | | | |
| Information | [Type= discr  te] [Format=character] [Manquant=*] | | |
| Statistiques [NP/ P] | [Valide=256 /-] [Non-valide=0 /-] | | |
| Valeur | Libell   | Enreg. | Pourcentage |
| 1 | | 243 | <div><div></div></div> 94.9% |
| 1 2 | | 2 | <div><div></div></div> 0.8% |
| 1 2 3 | | 1 | <div><div></div></div> 0.4% |
| 2 | | 8 | <div><div></div></div> 3.1% |
| 3 | | 2 | <div><div></div></div> 0.8% |
| Avertissement: Ces chiffres indiquent le nombre de cas identifi  s dans le fichier de donn  es. Ils ne peuvent pas   tre interpr  t  s comme   tant repr  sentatifs de la population concern  e. | | | |
| # p6a11: Achet     | | | |
| Information | [Type= discr  te] [Format=numeric] [Gamme= 0-1] [Manquant=*] | | |
| Statistiques [NP/ P] | [Valide=256 /-] [Non-valide=3815 /-] | | |
| Valeur | Libell   | Enreg. | Pourcentage |
| 0 | Non | 10 | <div><div></div></div> 3.9% |
| 1 | Oui | 246 | <div><div></div></div> 96.1% |
| Sysmiss | | 3815 | |
| Avertissement: Ces chiffres indiquent le nombre de cas identifi  s dans le fichier de donn  es. Ils ne peuvent pas   tre interpr  t  s comme   tant repr  sentatifs de la population concern  e. | | | |
| # p6a12: Produit | | | |
| Information | [Type= discr  te] [Format=numeric] [Gamme= 0-1] [Manquant=*] | | |
| Statistiques [NP/ P] | [Valide=256 /-] [Non-valide=3815 /-] | | |
| Valeur | Libell   | Enreg. | Pourcentage |
| 0 | Non | 245 | <div><div></div></div> 95.7% |
| 1 | Oui | 11 | <div><div></div></div> 4.3% |
| Sysmiss | | 3815 | |
| Avertissement: Ces chiffres indiquent le nombre de cas identifi  s dans le fichier de donn  es. Ils ne peuvent pas   tre interpr  t  s comme   tant repr  sentatifs de la population concern  e. | | | |
| # p6a13: Re  su en cadeau/donation | | | |
| Information | [Type= discr  te] [Format=numeric] [Gamme= 0-1] [Manquant=*] | | |
| Statistiques [NP/ P] | [Valide=256 /-] [Non-valide=3815 /-] | | |
| Valeur | Libell   | Enreg. | Pourcentage |
| 0 | Non | 253 | <div><div></div></div> 98.8% |
| 1 | Oui | 3 | <div><div></div></div> 1.2% |
| Sysmiss | | 3815 | |
| Avertissement: Ces chiffres indiquent le nombre de cas identifi  s dans le fichier de donn  es. Ils ne peuvent pas   tre interpr  t  s comme   tant repr  sentatifs de la population concern  e. | | | |
| # p6a2_1: Achet     | | | |
| Information | [Type= discr  te] [Format=numeric] [Gamme= 0-70000] [Manquant=*] | | |

| # p6a2_1: AchetÃ© | | | |
|--|---------|--|------------------------------|
| Statistiques [NP/ P] | | [Valide=246 /-] [Non-valide=3825 /-] | |
| Valeur | Libell  | Enreg. | Pourcentage |
| 0 | Non | 0 | |
| 1 | Oui | 0 | |
| 300 | | 2 | <div><div></div></div> 0.8% |
| 375 | | 1 | <div><div></div></div> 0.4% |
| 400 | | 1 | <div><div></div></div> 0.4% |
| 450 | | 1 | <div><div></div></div> 0.4% |
| 500 | | 17 | <div><div></div></div> 6.9% |
| 600 | | 5 | <div><div></div></div> 2.0% |
| 625 | | 1 | <div><div></div></div> 0.4% |
| 700 | | 1 | <div><div></div></div> 0.4% |
| 750 | | 7 | <div><div></div></div> 2.8% |
| 888 | | 1 | <div><div></div></div> 0.4% |
| 950 | | 1 | <div><div></div></div> 0.4% |
| 1000 | | 33 | <div><div></div></div> 13.4% |
| 1200 | | 7 | <div><div></div></div> 2.8% |
| 1250 | | 6 | <div><div></div></div> 2.4% |
| 1300 | | 1 | <div><div></div></div> 0.4% |
| 1500 | | 24 | <div><div></div></div> 9.8% |
| 1750 | | 2 | <div><div></div></div> 0.8% |
| 1800 | | 4 | <div><div></div></div> 1.6% |
| 1900 | | 1 | <div><div></div></div> 0.4% |
| 2000 | | 34 | <div><div></div></div> 13.8% |
| 2100 | | 1 | <div><div></div></div> 0.4% |
| 2200 | | 4 | <div><div></div></div> 1.6% |
| 2400 | | 1 | <div><div></div></div> 0.4% |
| 2500 | | 17 | <div><div></div></div> 6.9% |
| 2800 | | 1 | <div><div></div></div> 0.4% |
| 3000 | | 17 | <div><div></div></div> 6.9% |
| 3500 | | 3 | <div><div></div></div> 1.2% |
| 4000 | | 17 | <div><div></div></div> 6.9% |
| 4500 | | 5 | <div><div></div></div> 2.0% |
| 5000 | | 7 | <div><div></div></div> 2.8% |
| 6000 | | 9 | <div><div></div></div> 3.7% |
| 6500 | | 1 | <div><div></div></div> 0.4% |
| 7000 | | 3 | <div><div></div></div> 1.2% |
| 8000 | | 7 | <div><div></div></div> 2.8% |
| 10000 | | 2 | <div><div></div></div> 0.8% |
| 70000 | | 1 | <div><div></div></div> 0.4% |
| Sysmiss | | 3825 | |
| Avertissement: Ces chiffres indiquent le nombre de cas identifi s dans le fichier de donn es. Ils ne peuvent pas  tre interpr t s comme  tant repr sentatifs de la population concern e. | | | |
| # p6a2_2: Produit | | | |
| Information | | [Type= discr te] [Format=numeric] [Gamme= 0-8500] [Manquant=*] | |
| Statistiques [NP/ P] | | [Valide=11 /-] [Non-valide=4060 /-] | |

| # p6a2_2: Produit | | | |
|--|--|--------|-------------------|
| Valeur | Libellé | Enreg. | Pourcentage |
| 0 | Non | 0 | |
| 1 | Oui | 0 | |
| 250 | | 1 | <div></div> 9.1% |
| 888 | | 1 | <div></div> 9.1% |
| 1000 | | 1 | <div></div> 9.1% |
| 1250 | | 1 | <div></div> 9.1% |
| 2000 | | 2 | <div></div> 18.2% |
| 3000 | | 1 | <div></div> 9.1% |
| 4000 | | 2 | <div></div> 18.2% |
| 6000 | | 1 | <div></div> 9.1% |
| 8500 | | 1 | <div></div> 9.1% |
| Sysmiss | | 4060 | |
| Avertissement: Ces chiffres indiquent le nombre de cas identifiés dans le fichier de données. Ils ne peuvent pas être interprétés comme étant représentatifs de la population concernée. | | | |
| # p6a2_3: ReÃsu en cadeau/donation | | | |
| Information | [Type= discrète] [Format=numeric] [Gamme= 0-3000] [Manquant=*] | | |
| Statistiques [NP/ P] | [Valide=3 /-] [Non-valide=4068 /-] | | |
| Valeur | Libellé | Enreg. | Pourcentage |
| 0 | Non | 0 | |
| 1 | Oui | 0 | |
| 700 | | 1 | <div></div> 33.3% |
| 888 | | 1 | <div></div> 33.3% |
| 3000 | | 1 | <div></div> 33.3% |
| Sysmiss | | 4068 | |
| Avertissement: Ces chiffres indiquent le nombre de cas identifiés dans le fichier de données. Ils ne peuvent pas être interprétés comme étant représentatifs de la population concernée. | | | |

| # p7a1: p7a1.Viande et produits Ã base de viande | | | |
|--|---|--------|-------------------|
| Information | [Type= discrète] [Format=character] [Manquant=*] | | |
| Statistiques [NP/ P] | [Valide=1887 /-] [Non-valide=0 /-] | | |
| Valeur | Libellé | Enreg. | Pourcentage |
| 1 | | 1851 | <div></div> 98.1% |
| 1 2 | | 2 | <div></div> 0.1% |
| 1 3 | | 6 | <div></div> 0.3% |
| 2 | | 11 | <div></div> 0.6% |
| 2 3 | | 1 | <div></div> 0.1% |
| 3 | | 16 | <div></div> 0.8% |
| Avertissement: Ces chiffres indiquent le nombre de cas identifiés dans le fichier de données. Ils ne peuvent pas être interprétés comme étant représentatifs de la population concernée. | | | |
| # p7a11: AchetÃ© | | | |
| Information | [Type= discrète] [Format=numeric] [Gamme= 0-1] [Manquant=*] | | |
| Statistiques [NP/ P] | [Valide=1887 /-] [Non-valide=2184 /-] | | |
| Valeur | Libellé | Enreg. | Pourcentage |
| 0 | Non | 28 | <div></div> 1.5% |
| 1 | Oui | 1859 | <div></div> 98.5% |
| Sysmiss | | 2184 | |
| Avertissement: Ces chiffres indiquent le nombre de cas identifiés dans le fichier de données. Ils ne peuvent pas être interprétés comme étant représentatifs de la population concernée. | | | |
| # p7a12: Produit | | | |
| Information | [Type= discrète] [Format=numeric] [Gamme= 0-1] [Manquant=*] | | |
| Statistiques [NP/ P] | [Valide=1887 /-] [Non-valide=2184 /-] | | |
| Valeur | Libellé | Enreg. | Pourcentage |
| 0 | Non | 1873 | <div></div> 99.3% |
| 1 | Oui | 14 | <div></div> 0.7% |
| Sysmiss | | 2184 | |
| Avertissement: Ces chiffres indiquent le nombre de cas identifiés dans le fichier de données. Ils ne peuvent pas être interprétés comme étant représentatifs de la population concernée. | | | |
| # p7a13: ReÃu en cadeau/donation | | | |
| Information | [Type= discrète] [Format=numeric] [Gamme= 0-1] [Manquant=*] | | |
| Statistiques [NP/ P] | [Valide=1887 /-] [Non-valide=2184 /-] | | |
| Valeur | Libellé | Enreg. | Pourcentage |
| 0 | Non | 1864 | <div></div> 98.8% |
| 1 | Oui | 23 | <div></div> 1.2% |
| Sysmiss | | 2184 | |
| Avertissement: Ces chiffres indiquent le nombre de cas identifiés dans le fichier de données. Ils ne peuvent pas être interprétés comme étant représentatifs de la population concernée. | | | |
| # p7a2_1: AchetÃ© | | | |
| Information | [Type= discrète] [Format=numeric] [Gamme= 0-30000] [Manquant=*] | | |
| Statistiques [NP/ P] | [Valide=1859 /-] [Non-valide=2212 /-] | | |
| Valeur | Libellé | Enreg. | Pourcentage |
| 0 | Non | 0 | |
| 1 | Oui | 0 | |
| 200 | | 3 | <div></div> 0.2% |
| 250 | | 1 | <div></div> 0.1% |
| 300 | | 5 | <div></div> 0.3% |

p7a2_1: AchetÃ©

| Valeur | Libell  | Enreg. | Pourcentage |
|--------|---------|--------|-------------|
| 350 | | 5 | 0.3% |
| 400 | | 14 | 0.8% |
| 500 | | 81 | 4.4% |
| 600 | | 23 | 1.2% |
| 700 | | 9 | 0.5% |
| 750 | | 22 | 1.2% |
| 800 | | 16 | 0.9% |
| 888 | | 1 | 0.1% |
| 900 | | 19 | 1.0% |
| 1000 | | 210 | 11.3% |
| 1100 | | 2 | 0.1% |
| 1200 | | 20 | 1.1% |
| 1250 | | 17 | 0.9% |
| 1300 | | 7 | 0.4% |
| 1350 | | 1 | 0.1% |
| 1400 | | 9 | 0.5% |
| 1500 | | 188 | 10.1% |
| 1600 | | 4 | 0.2% |
| 1700 | | 3 | 0.2% |
| 1750 | | 19 | 1.0% |
| 1800 | | 11 | 0.6% |
| 1900 | | 1 | 0.1% |
| 2000 | | 199 | 10.7% |
| 2100 | | 6 | 0.3% |
| 2200 | | 1 | 0.1% |
| 2250 | | 3 | 0.2% |
| 2300 | | 1 | 0.1% |
| 2500 | | 131 | 7.0% |
| 2600 | | 2 | 0.1% |
| 2750 | | 2 | 0.1% |
| 2800 | | 1 | 0.1% |
| 3000 | | 192 | 10.3% |
| 3200 | | 2 | 0.1% |
| 3250 | | 2 | 0.1% |
| 3400 | | 3 | 0.2% |
| 3500 | | 194 | 10.4% |
| 3700 | | 1 | 0.1% |
| 3750 | | 1 | 0.1% |
| 4000 | | 88 | 4.7% |
| 4200 | | 1 | 0.1% |
| 4500 | | 35 | 1.9% |
| 5000 | | 121 | 6.5% |
| 5250 | | 1 | 0.1% |
| 5500 | | 5 | 0.3% |
| 6000 | | 48 | 2.6% |

| # p7a2_1: AchetÃ© | | | |
|--|---|--------|-------------------|
| Valeur | Libell  | Enreg. | Pourcentage |
| 6500 | | 4 | <div></div> 0.2% |
| 7000 | | 62 | <div></div> 3.3% |
| 7500 | | 10 | <div></div> 0.5% |
| 8000 | | 9 | <div></div> 0.5% |
| 8500 | | 3 | <div></div> 0.2% |
| 9000 | | 3 | <div></div> 0.2% |
| 10000 | | 12 | <div></div> 0.6% |
| 10500 | | 1 | <div></div> 0.1% |
| 12000 | | 15 | <div></div> 0.8% |
| 12500 | | 1 | <div></div> 0.1% |
| 13000 | | 1 | <div></div> 0.1% |
| 15000 | | 4 | <div></div> 0.2% |
| 20000 | | 2 | <div></div> 0.1% |
| 30000 | | 1 | <div></div> 0.1% |
| Sysmiss | | 2212 | |
| Avertissement: Ces chiffres indiquent le nombre de cas identifi s dans le fichier de donn es. Ils ne peuvent pas  tre interpr t s comme  tant repr sentatifs de la population concern e. | | | |
| # p7a2_2: Produit | | | |
| Information | [Type= discr te] [Format=numeric] [Gamme= 0-15000] [Manquant=*] | | |
| Statistiques [NP/ P] | [Valide=14 /-] [Non-valide=4057 /-] | | |
| Valeur | Libell  | Enreg. | Pourcentage |
| 0 | Non | 0 | |
| 1 | Oui | 0 | |
| 600 | | 1 | <div></div> 7.1% |
| 700 | | 1 | <div></div> 7.1% |
| 900 | | 1 | <div></div> 7.1% |
| 1500 | | 1 | <div></div> 7.1% |
| 2000 | | 1 | <div></div> 7.1% |
| 2500 | | 1 | <div></div> 7.1% |
| 3000 | | 2 | <div></div> 14.3% |
| 3500 | | 1 | <div></div> 7.1% |
| 4500 | | 1 | <div></div> 7.1% |
| 7000 | | 3 | <div></div> 21.4% |
| 15000 | | 1 | <div></div> 7.1% |
| Sysmiss | | 4057 | |
| Avertissement: Ces chiffres indiquent le nombre de cas identifi s dans le fichier de donn es. Ils ne peuvent pas  tre interpr t s comme  tant repr sentatifs de la population concern e. | | | |
| # p7a2_3: Re  u en cadeau/donation | | | |
| Information | [Type= discr te] [Format=numeric] [Gamme= 0-10000] [Manquant=*] | | |
| Statistiques [NP/ P] | [Valide=23 /-] [Non-valide=4048 /-] | | |
| Valeur | Libell  | Enreg. | Pourcentage |
| 0 | Non | 0 | |
| 1 | Oui | 0 | |
| 500 | | 1 | <div></div> 4.3% |
| 888 | | 2 | <div></div> 8.7% |
| 1000 | | 4 | <div></div> 17.4% |

| # p8a2_1: AchetÃ© | | | |
|--|---|--------|-------------|
| Information | [Type= discrète] [Format=numeric] [Gamme= 0-15000] [Manquant=*] | | |
| Statistiques [NP/ P] | [Valide=252 /-] [Non-valide=3819 /-] | | |
| Valeur | Libellé | Enreg. | Pourcentage |
| 0 | Non | 0 | |
| 1 | Oui | 0 | |
| 250 | | 1 | 0.4% |
| 300 | | 1 | 0.4% |
| 500 | | 14 | 5.6% |
| 508 | | 1 | 0.4% |
| 600 | | 4 | 1.6% |
| 700 | | 4 | 1.6% |
| 750 | | 6 | 2.4% |
| 800 | | 1 | 0.4% |
| 888 | | 2 | 0.8% |
| 900 | | 3 | 1.2% |
| 1000 | | 39 | 15.5% |
| 1200 | | 5 | 2.0% |
| 1250 | | 4 | 1.6% |
| 1400 | | 1 | 0.4% |
| 1500 | | 45 | 17.9% |
| 1750 | | 2 | 0.8% |
| 1800 | | 1 | 0.4% |
| 2000 | | 38 | 15.1% |
| 2300 | | 1 | 0.4% |
| 2500 | | 23 | 9.1% |
| 3000 | | 24 | 9.5% |
| 3500 | | 9 | 3.6% |
| 4000 | | 7 | 2.8% |
| 4500 | | 1 | 0.4% |
| 5000 | | 10 | 4.0% |
| 6000 | | 1 | 0.4% |
| 7500 | | 1 | 0.4% |
| 10000 | | 1 | 0.4% |
| 12000 | | 1 | 0.4% |
| 15000 | | 1 | 0.4% |
| Sysmiss | | 3819 | |
| Avertissement: Ces chiffres indiquent le nombre de cas identifiés dans le fichier de données. Ils ne peuvent pas être interprétés comme étant représentatifs de la population concernée. | | | |
| # p8a2_2: Produit | | | |
| Information | [Type= discrète] [Format=numeric] [Gamme= 0-7000] [Manquant=*] | | |
| Statistiques [NP/ P] | [Valide=9 /-] [Non-valide=4062 /-] | | |
| Valeur | Libellé | Enreg. | Pourcentage |
| 0 | Non | 0 | |
| 1 | Oui | 0 | |
| 1500 | | 1 | 11.1% |
| 2000 | | 2 | 22.2% |

| # p8a2_2: Produit | | | |
|--|--|--------|--------------------|
| Valeur | Libellé | Enreg. | Pourcentage |
| 2500 | | 2 | <div></div> 22.2% |
| 3000 | | 1 | <div></div> 11.1% |
| 3500 | | 1 | <div></div> 11.1% |
| 4500 | | 1 | <div></div> 11.1% |
| 7000 | | 1 | <div></div> 11.1% |
| Sysmiss | | 4062 | |
| Avertissement: Ces chiffres indiquent le nombre de cas identifiés dans le fichier de données. Ils ne peuvent pas être interprétés comme étant représentatifs de la population concernée. | | | |
| # p8a2_3: ReÃ§u en cadeau/donation | | | |
| Information | [Type= discrète] [Format=numeric] [Gamme= 0-4000] [Manquant=*] | | |
| Statistiques [NP/ P] | [Valide=7 /-] [Non-valide=4064 /-] | | |
| Valeur | Libellé | Enreg. | Pourcentage |
| 0 | Non | 0 | |
| 1 | Oui | 0 | |
| 888 | | 1 | <div></div> 14.3% |
| 1000 | | 1 | <div></div> 14.3% |
| 1500 | | 1 | <div></div> 14.3% |
| 2000 | | 3 | <div></div> 42.9% |
| 4000 | | 1 | <div></div> 14.3% |
| Sysmiss | | 4064 | |
| Avertissement: Ces chiffres indiquent le nombre de cas identifiés dans le fichier de données. Ils ne peuvent pas être interprétés comme étant représentatifs de la population concernée. | | | |
| # p9a1: p9a1.Sucre | | | |
| Information | [Type= discrète] [Format=character] [Manquant=*] | | |
| Statistiques [NP/ P] | [Valide=2200 /-] [Non-valide=0 /-] | | |
| Valeur | Libellé | Enreg. | Pourcentage |
| 1 | | 2173 | <div></div> 98.8% |
| 1 3 | | 11 | <div></div> 0.5% |
| 2 | | 1 | <div></div> 0.0% |
| 3 | | 15 | <div></div> 0.7% |
| Avertissement: Ces chiffres indiquent le nombre de cas identifiés dans le fichier de données. Ils ne peuvent pas être interprétés comme étant représentatifs de la population concernée. | | | |
| # p9a11: AchetÃ© | | | |
| Information | [Type= discrète] [Format=numeric] [Gamme= 0-1] [Manquant=*] | | |
| Statistiques [NP/ P] | [Valide=2200 /-] [Non-valide=1871 /-] | | |
| Valeur | Libellé | Enreg. | Pourcentage |
| 0 | Non | 16 | <div></div> 0.7% |
| 1 | Oui | 2184 | <div></div> 99.3% |
| Sysmiss | | 1871 | |
| Avertissement: Ces chiffres indiquent le nombre de cas identifiés dans le fichier de données. Ils ne peuvent pas être interprétés comme étant représentatifs de la population concernée. | | | |
| # p9a12: Produit | | | |
| Information | [Type= discrète] [Format=numeric] [Gamme= 0-1] [Manquant=*] | | |
| Statistiques [NP/ P] | [Valide=2200 /-] [Non-valide=1871 /-] | | |
| Valeur | Libellé | Enreg. | Pourcentage |
| 0 | Non | 2199 | <div></div> 100.0% |

| # p9a12: Produit | | | |
|--|---|--------|-------------|
| Valeur | Libellé | Enreg. | Pourcentage |
| 1 | Oui | 1 | 0.0% |
| Sysmiss | | 1871 | |
| Avertissement: Ces chiffres indiquent le nombre de cas identifiés dans le fichier de données. Ils ne peuvent pas être interprétés comme étant représentatifs de la population concernée. | | | |
| # p9a13: Reçu en cadeau/donation | | | |
| Information | [Type= discrète] [Format=numeric] [Gamme= 0-1] [Manquant=*] | | |
| Statistiques [NP/ P] | [Valide=2200 /-] [Non-valide=1871 /-] | | |
| Valeur | Libellé | Enreg. | Pourcentage |
| 0 | Non | 2174 | 98.8% |
| 1 | Oui | 26 | 1.2% |
| Sysmiss | | 1871 | |
| Avertissement: Ces chiffres indiquent le nombre de cas identifiés dans le fichier de données. Ils ne peuvent pas être interprétés comme étant représentatifs de la population concernée. | | | |
| # p9a2_1: Acheté | | | |
| Information | [Type= discrète] [Format=numeric] [Gamme= 0-10000] [Manquant=*] | | |
| Statistiques [NP/ P] | [Valide=2184 /-] [Non-valide=1887 /-] | | |
| Valeur | Libellé | Enreg. | Pourcentage |
| 0 | Non | 0 | |
| 1 | Oui | 0 | |
| 100 | | 72 | 3.3% |
| 125 | | 31 | 1.4% |
| 150 | | 112 | 5.1% |
| 160 | | 1 | 0.0% |
| 175 | | 10 | 0.5% |
| 200 | | 156 | 7.1% |
| 225 | | 2 | 0.1% |
| 250 | | 140 | 6.4% |
| 275 | | 6 | 0.3% |
| 300 | | 236 | 10.8% |
| 325 | | 5 | 0.2% |
| 350 | | 79 | 3.6% |
| 375 | | 5 | 0.2% |
| 400 | | 85 | 3.9% |
| 450 | | 46 | 2.1% |
| 475 | | 4 | 0.2% |
| 500 | | 263 | 12.0% |
| 508 | | 1 | 0.0% |
| 525 | | 1 | 0.0% |
| 550 | | 6 | 0.3% |
| 600 | | 326 | 14.9% |
| 650 | | 12 | 0.5% |
| 700 | | 74 | 3.4% |
| 750 | | 68 | 3.1% |
| 800 | | 33 | 1.5% |
| 850 | | 7 | 0.3% |
| 888 | | 1 | 0.0% |

| # p9a2_1: AchetÃ© | | | |
|--|---|--------|-----------------------------|
| Valeur | Libell  | Enreg. | Pourcentage |
| 900 | | 14 | <div><div></div></div> 0.6% |
| 950 | | 2 | <div><div></div></div> 0.1% |
| 1000 | | 124 | <div><div></div></div> 5.7% |
| 1050 | | 1 | <div><div></div></div> 0.0% |
| 1100 | | 7 | <div><div></div></div> 0.3% |
| 1125 | | 1 | <div><div></div></div> 0.0% |
| 1200 | | 94 | <div><div></div></div> 4.3% |
| 1250 | | 4 | <div><div></div></div> 0.2% |
| 1300 | | 4 | <div><div></div></div> 0.2% |
| 1350 | | 4 | <div><div></div></div> 0.2% |
| 1400 | | 8 | <div><div></div></div> 0.4% |
| 1450 | | 1 | <div><div></div></div> 0.0% |
| 1500 | | 47 | <div><div></div></div> 2.2% |
| 1600 | | 1 | <div><div></div></div> 0.0% |
| 1650 | | 1 | <div><div></div></div> 0.0% |
| 1700 | | 12 | <div><div></div></div> 0.5% |
| 1750 | | 1 | <div><div></div></div> 0.0% |
| 1800 | | 10 | <div><div></div></div> 0.5% |
| 1900 | | 2 | <div><div></div></div> 0.1% |
| 1925 | | 1 | <div><div></div></div> 0.0% |
| 2000 | | 21 | <div><div></div></div> 1.0% |
| 2100 | | 2 | <div><div></div></div> 0.1% |
| 2150 | | 1 | <div><div></div></div> 0.0% |
| 2200 | | 2 | <div><div></div></div> 0.1% |
| 2300 | | 2 | <div><div></div></div> 0.1% |
| 2400 | | 2 | <div><div></div></div> 0.1% |
| 2500 | | 6 | <div><div></div></div> 0.3% |
| 2600 | | 1 | <div><div></div></div> 0.0% |
| 3000 | | 4 | <div><div></div></div> 0.2% |
| 3100 | | 1 | <div><div></div></div> 0.0% |
| 3500 | | 3 | <div><div></div></div> 0.1% |
| 4000 | | 2 | <div><div></div></div> 0.1% |
| 4500 | | 5 | <div><div></div></div> 0.2% |
| 5000 | | 3 | <div><div></div></div> 0.1% |
| 5500 | | 1 | <div><div></div></div> 0.0% |
| 6000 | | 4 | <div><div></div></div> 0.2% |
| 7500 | | 1 | <div><div></div></div> 0.0% |
| 8000 | | 1 | <div><div></div></div> 0.0% |
| 10000 | | 1 | <div><div></div></div> 0.0% |
| Sysmiss | | 1887 | |
| Avertissement: Ces chiffres indiquent le nombre de cas identifi s dans le fichier de donn es. Ils ne peuvent pas  tre interpr t s comme  tant repr sentatifs de la population concern e. | | | |
| # p9a2_2: Produit | | | |
| Information | [Type= discr te] [Format=numeric] [Gamme= 0-200] [Manquant=*] | | |
| Statistiques [NP/ P] | [Valide=1 /-] [Non-valide=4070 /-] | | |

| # p9a2_2: Produit | | | |
|--|--|--------|--------------------|
| Valeur | Libellé | Enreg. | Pourcentage |
| 0 | Non | 0 | |
| 1 | Oui | 0 | |
| 200 | | 1 | <div></div> 100.0% |
| Sysmiss | | 4070 | |
| Avertissement: Ces chiffres indiquent le nombre de cas identifiés dans le fichier de données. Ils ne peuvent pas être interprétés comme étant représentatifs de la population concernée. | | | |
| # p9a2_3: Reçu en cadeau/donation | | | |
| Information | [Type= discrète] [Format=numeric] [Gamme= 0-3500] [Manquant=*] | | |
| Statistiques [NP/ P] | [Valide=26 /-] [Non-valide=4045 /-] | | |
| Valeur | Libellé | Enreg. | Pourcentage |
| 0 | Non | 0 | |
| 1 | Oui | 0 | |
| 100 | | 2 | <div></div> 7.7% |
| 150 | | 1 | <div></div> 3.8% |
| 200 | | 2 | <div></div> 7.7% |
| 250 | | 2 | <div></div> 7.7% |
| 350 | | 1 | <div></div> 3.8% |
| 500 | | 2 | <div></div> 7.7% |
| 600 | | 1 | <div></div> 3.8% |
| 800 | | 1 | <div></div> 3.8% |
| 888 | | 3 | <div></div> 11.5% |
| 1000 | | 3 | <div></div> 11.5% |
| 1100 | | 1 | <div></div> 3.8% |
| 1200 | | 2 | <div></div> 7.7% |
| 1500 | | 1 | <div></div> 3.8% |
| 2000 | | 1 | <div></div> 3.8% |
| 2500 | | 2 | <div></div> 7.7% |
| 3500 | | 1 | <div></div> 3.8% |
| Sysmiss | | 4045 | |
| Avertissement: Ces chiffres indiquent le nombre de cas identifiés dans le fichier de données. Ils ne peuvent pas être interprétés comme étant représentatifs de la population concernée. | | | |
| # p555a1: p555a1.Autres produits alimentaires (e, g, poivre, sel, Épices, beurre, confitur | | | |
| Information | [Type= discrète] [Format=character] [Manquant=*] | | |
| Statistiques [NP/ P] | [Valide=1379 /-] [Non-valide=0 /-] | | |
| Valeur | Libellé | Enreg. | Pourcentage |
| 1 | | 1364 | <div></div> 98.9% |
| 1 3 | | 4 | <div></div> 0.3% |
| 2 | | 4 | <div></div> 0.3% |
| 3 | | 7 | <div></div> 0.5% |
| Avertissement: Ces chiffres indiquent le nombre de cas identifiés dans le fichier de données. Ils ne peuvent pas être interprétés comme étant représentatifs de la population concernée. | | | |
| # p555a11: Acheté | | | |
| Information | [Type= discrète] [Format=numeric] [Gamme= 0-1] [Manquant=*] | | |
| Statistiques [NP/ P] | [Valide=1379 /-] [Non-valide=2692 /-] | | |
| Valeur | Libellé | Enreg. | Pourcentage |
| 0 | Non | 11 | <div></div> 0.8% |

| # p555a11: AchetÃ© | | | |
|--|---|--------|-------------------|
| Valeur | Libell  | Enreg. | Pourcentage |
| 1 | Oui | 1368 | <div></div> 99.2% |
| Sysmiss | | 2692 | |
| Avertissement: Ces chiffres indiquent le nombre de cas identifi s dans le fichier de donn es. Ils ne peuvent pas  tre interpr t s comme  tant repr sentatifs de la population concern e. | | | |
| # p555a12: Produit | | | |
| Information | [Type= discr te] [Format=numeric] [Gamme= 0-1] [Manquant=*] | | |
| Statistiques [NP/ P] | [Valide=1379 /-] [Non-valide=2692 /-] | | |
| Valeur | Libell  | Enreg. | Pourcentage |
| 0 | Non | 1375 | <div></div> 99.7% |
| 1 | Oui | 4 | <div></div> 0.3% |
| Sysmiss | | 2692 | |
| Avertissement: Ces chiffres indiquent le nombre de cas identifi s dans le fichier de donn es. Ils ne peuvent pas  tre interpr t s comme  tant repr sentatifs de la population concern e. | | | |
| # p555a13: Re  u en cadeau/donation | | | |
| Information | [Type= discr te] [Format=numeric] [Gamme= 0-1] [Manquant=*] | | |
| Statistiques [NP/ P] | [Valide=1379 /-] [Non-valide=2692 /-] | | |
| Valeur | Libell  | Enreg. | Pourcentage |
| 0 | Non | 1368 | <div></div> 99.2% |
| 1 | Oui | 11 | <div></div> 0.8% |
| Sysmiss | | 2692 | |
| Avertissement: Ces chiffres indiquent le nombre de cas identifi s dans le fichier de donn es. Ils ne peuvent pas  tre interpr t s comme  tant repr sentatifs de la population concern e. | | | |
| # p555a2_1: AchetÃ© | | | |
| Information | [Type= discr te] [Format=numeric] [Gamme= 0-10000] [Manquant=*] | | |
| Statistiques [NP/ P] | [Valide=1368 /-] [Non-valide=2703 /-] | | |
| Valeur | Libell  | Enreg. | Pourcentage |
| 0 | Non | 0 | |
| 1 | Oui | 0 | |
| 100 | | 40 | <div></div> 2.9% |
| 150 | | 27 | <div></div> 2.0% |
| 175 | | 3 | <div></div> 0.2% |
| 200 | | 42 | <div></div> 3.1% |
| 250 | | 87 | <div></div> 6.4% |
| 300 | | 46 | <div></div> 3.4% |
| 350 | | 19 | <div></div> 1.4% |
| 400 | | 35 | <div></div> 2.6% |
| 450 | | 13 | <div></div> 1.0% |
| 500 | | 217 | <div></div> 15.9% |
| 508 | | 1 | <div></div> 0.1% |
| 525 | | 1 | <div></div> 0.1% |
| 550 | | 3 | <div></div> 0.2% |
| 600 | | 70 | <div></div> 5.1% |
| 650 | | 1 | <div></div> 0.1% |
| 700 | | 48 | <div></div> 3.5% |
| 750 | | 85 | <div></div> 6.2% |
| 800 | | 37 | <div></div> 2.7% |

| # p555a2_1: AchetÃ© | | | |
|--|--|--------|-------------------|
| Valeur | Libell  | Enreg. | Pourcentage |
| 850 | | 8 | <div></div> 0.6% |
| 888 | | 3 | <div></div> 0.2% |
| 900 | | 14 | <div></div> 1.0% |
| 950 | | 5 | <div></div> 0.4% |
| 1000 | | 147 | <div></div> 10.7% |
| 1100 | | 7 | <div></div> 0.5% |
| 1200 | | 23 | <div></div> 1.7% |
| 1225 | | 1 | <div></div> 0.1% |
| 1250 | | 24 | <div></div> 1.8% |
| 1300 | | 20 | <div></div> 1.5% |
| 1350 | | 1 | <div></div> 0.1% |
| 1400 | | 13 | <div></div> 1.0% |
| 1450 | | 3 | <div></div> 0.2% |
| 1500 | | 107 | <div></div> 7.8% |
| 1600 | | 2 | <div></div> 0.1% |
| 1700 | | 2 | <div></div> 0.1% |
| 1750 | | 11 | <div></div> 0.8% |
| 1850 | | 1 | <div></div> 0.1% |
| 1900 | | 2 | <div></div> 0.1% |
| 2000 | | 95 | <div></div> 6.9% |
| 2100 | | 2 | <div></div> 0.1% |
| 2250 | | 1 | <div></div> 0.1% |
| 2300 | | 2 | <div></div> 0.1% |
| 2350 | | 2 | <div></div> 0.1% |
| 2400 | | 1 | <div></div> 0.1% |
| 2500 | | 36 | <div></div> 2.6% |
| 2600 | | 3 | <div></div> 0.2% |
| 2700 | | 1 | <div></div> 0.1% |
| 2800 | | 1 | <div></div> 0.1% |
| 3000 | | 17 | <div></div> 1.2% |
| 3500 | | 11 | <div></div> 0.8% |
| 4000 | | 6 | <div></div> 0.4% |
| 4200 | | 1 | <div></div> 0.1% |
| 4500 | | 1 | <div></div> 0.1% |
| 4600 | | 1 | <div></div> 0.1% |
| 5000 | | 11 | <div></div> 0.8% |
| 5250 | | 1 | <div></div> 0.1% |
| 6500 | | 1 | <div></div> 0.1% |
| 7000 | | 4 | <div></div> 0.3% |
| 10000 | | 1 | <div></div> 0.1% |
| Sysmiss | | 2703 | |
| Avertissement: Ces chiffres indiquent le nombre de cas identifi s dans le fichier de donn es. Ils ne peuvent pas  tre interpr t s comme  tant repr sentatifs de la population concern e. | | | |
| # p555a2_2: Produit | | | |
| Information | [Type= discr te] [Format=numeric] [Gamme= 0-7000] [Manquant=*] | | |
| Statistiques [NP/ P] | [Valide=4 /-] [Non-valide=4067 /-] | | |

| # p555a2_2: Produit | | | |
|--|--|--------|-------------------|
| Valeur | Libellé | Enreg. | Pourcentage |
| 0 | Non | 0 | |
| 1 | Oui | 0 | |
| 250 | | 1 | <div></div> 25.0% |
| 500 | | 1 | <div></div> 25.0% |
| 900 | | 1 | <div></div> 25.0% |
| 7000 | | 1 | <div></div> 25.0% |
| Sysmiss | | 4067 | |
| Avertissement: Ces chiffres indiquent le nombre de cas identifiés dans le fichier de données. Ils ne peuvent pas être interprétés comme étant représentatifs de la population concernée. | | | |
| # p555a2_3: ReÃ§u en cadeau/donation | | | |
| Information | [Type= discrète] [Format=numeric] [Gamme= 0-1200] [Manquant=*] | | |
| Statistiques [NP/ P] | [Valide=11 /-] [Non-valide=4060 /-] | | |
| Valeur | Libellé | Enreg. | Pourcentage |
| 0 | Non | 0 | |
| 1 | Oui | 0 | |
| 100 | | 2 | <div></div> 18.2% |
| 200 | | 1 | <div></div> 9.1% |
| 250 | | 1 | <div></div> 9.1% |
| 400 | | 2 | <div></div> 18.2% |
| 700 | | 1 | <div></div> 9.1% |
| 888 | | 2 | <div></div> 18.2% |
| 1000 | | 1 | <div></div> 9.1% |
| 1200 | | 1 | <div></div> 9.1% |
| Sysmiss | | 4060 | |
| Avertissement: Ces chiffres indiquent le nombre de cas identifiés dans le fichier de données. Ils ne peuvent pas être interprétés comme étant représentatifs de la population concernée. | | | |
| # p10a1: p10a1.Repas / aliments achetÃ©s en dehors du domicile | | | |
| Information | [Type= discrète] [Format=character] [Manquant=*] | | |
| Statistiques [NP/ P] | [Valide=265 /-] [Non-valide=0 /-] | | |
| Valeur | Libellé | Enreg. | Pourcentage |
| 1 | | 247 | <div></div> 93.2% |
| 1 3 | | 6 | <div></div> 2.3% |
| 3 | | 12 | <div></div> 4.5% |
| Avertissement: Ces chiffres indiquent le nombre de cas identifiés dans le fichier de données. Ils ne peuvent pas être interprétés comme étant représentatifs de la population concernée. | | | |
| # p10a11: AchetÃ© | | | |
| Information | [Type= discrète] [Format=numeric] [Gamme= 0-1] [Manquant=*] | | |
| Statistiques [NP/ P] | [Valide=265 /-] [Non-valide=3806 /-] | | |
| Valeur | Libellé | Enreg. | Pourcentage |
| 0 | Non | 12 | <div></div> 4.5% |
| 1 | Oui | 253 | <div></div> 95.5% |
| Sysmiss | | 3806 | |
| Avertissement: Ces chiffres indiquent le nombre de cas identifiés dans le fichier de données. Ils ne peuvent pas être interprétés comme étant représentatifs de la population concernée. | | | |
| # p10a12: Produit | | | |
| Information | [Type= discrète] [Format=numeric] [Gamme= 0-1] [Manquant=*] | | |

| # p10a12: Produit | | | |
|--|---------|---|--------------------|
| Statistiques [NP/ P] | | [Valide=265 /-] [Non-valide=3806 /-] | |
| Valeur | Libellé | Enreg. | Pourcentage |
| 0 | Non | 265 | <div></div> 100.0% |
| 1 | Oui | 0 | |
| Sysmiss | | 3806 | |
| Avertissement: Ces chiffres indiquent le nombre de cas identifiés dans le fichier de données. Ils ne peuvent pas être interprétés comme étant représentatifs de la population concernée. | | | |
| # p10a13: Reçu en cadeau/donation | | | |
| Information | | [Type= discrète] [Format=numeric] [Gamme= 0-1] [Manquant=*] | |
| Statistiques [NP/ P] | | [Valide=265 /-] [Non-valide=3806 /-] | |
| Valeur | Libellé | Enreg. | Pourcentage |
| 0 | Non | 247 | <div></div> 93.2% |
| 1 | Oui | 18 | <div></div> 6.8% |
| Sysmiss | | 3806 | |
| Avertissement: Ces chiffres indiquent le nombre de cas identifiés dans le fichier de données. Ils ne peuvent pas être interprétés comme étant représentatifs de la population concernée. | | | |
| # p10a2_1: Acheté | | | |
| Information | | [Type= discrète] [Format=numeric] [Gamme= 0-12000] [Manquant=*] | |
| Statistiques [NP/ P] | | [Valide=253 /-] [Non-valide=3818 /-] | |
| Valeur | Libellé | Enreg. | Pourcentage |
| 0 | Non | 0 | |
| 1 | Oui | 0 | |
| 150 | | 2 | <div></div> 0.8% |
| 250 | | 1 | <div></div> 0.4% |
| 300 | | 1 | <div></div> 0.4% |
| 350 | | 1 | <div></div> 0.4% |
| 400 | | 2 | <div></div> 0.8% |
| 500 | | 2 | <div></div> 0.8% |
| 600 | | 2 | <div></div> 0.8% |
| 700 | | 1 | <div></div> 0.4% |
| 750 | | 3 | <div></div> 1.2% |
| 800 | | 2 | <div></div> 0.8% |
| 888 | | 1 | <div></div> 0.4% |
| 900 | | 1 | <div></div> 0.4% |
| 1000 | | 33 | <div></div> 13.0% |
| 1200 | | 2 | <div></div> 0.8% |
| 1250 | | 3 | <div></div> 1.2% |
| 1400 | | 2 | <div></div> 0.8% |
| 1500 | | 29 | <div></div> 11.5% |
| 1700 | | 1 | <div></div> 0.4% |
| 1750 | | 2 | <div></div> 0.8% |
| 1800 | | 1 | <div></div> 0.4% |
| 2000 | | 36 | <div></div> 14.2% |
| 2200 | | 1 | <div></div> 0.4% |
| 2250 | | 2 | <div></div> 0.8% |
| 2300 | | 1 | <div></div> 0.4% |

| # p10a2_1: AchetÃ© | | | |
|--|--|--------|------------------------------|
| Valeur | Libell  | Enreg. | Pourcentage |
| 2400 | | 1 | <div><div></div></div> 0.4% |
| 2500 | | 20 | <div><div></div></div> 7.9% |
| 2800 | | 2 | <div><div></div></div> 0.8% |
| 3000 | | 28 | <div><div></div></div> 11.1% |
| 3250 | | 1 | <div><div></div></div> 0.4% |
| 3500 | | 11 | <div><div></div></div> 4.3% |
| 3600 | | 1 | <div><div></div></div> 0.4% |
| 3750 | | 1 | <div><div></div></div> 0.4% |
| 4000 | | 14 | <div><div></div></div> 5.5% |
| 4300 | | 1 | <div><div></div></div> 0.4% |
| 4500 | | 2 | <div><div></div></div> 0.8% |
| 5000 | | 13 | <div><div></div></div> 5.1% |
| 5250 | | 1 | <div><div></div></div> 0.4% |
| 6000 | | 7 | <div><div></div></div> 2.8% |
| 6500 | | 1 | <div><div></div></div> 0.4% |
| 7000 | | 5 | <div><div></div></div> 2.0% |
| 8000 | | 2 | <div><div></div></div> 0.8% |
| 10000 | | 8 | <div><div></div></div> 3.2% |
| 12000 | | 2 | <div><div></div></div> 0.8% |
| Sysmiss | | 3818 | |
| Avertissement: Ces chiffres indiquent le nombre de cas identifi s dans le fichier de donn es. Ils ne peuvent pas  tre interpr t s comme  tant repr sentatifs de la population concern e. | | | |
| # p10a2_2: Produit | | | |
| Information | [Type= discr te] [Format=numeric] [Gamme= 0-1] [Manquant=*] | | |
| Statistiques [NP/ P] | [Valide=0 /-] [Non-valide=4071 /-] | | |
| Valeur | Libell  | Enreg. | Pourcentage |
| 0 | Non | 0 | |
| 1 | Oui | 0 | |
| Sysmiss | | 4071 | |
| Avertissement: Ces chiffres indiquent le nombre de cas identifi s dans le fichier de donn es. Ils ne peuvent pas  tre interpr t s comme  tant repr sentatifs de la population concern e. | | | |
| # p10a2_3: ReÃu en cadeau/donation | | | |
| Information | [Type= discr te] [Format=numeric] [Gamme= 0-7000] [Manquant=*] | | |
| Statistiques [NP/ P] | [Valide=18 /-] [Non-valide=4053 /-] | | |
| Valeur | Libell  | Enreg. | Pourcentage |
| 0 | Non | 0 | |
| 1 | Oui | 0 | |
| 400 | | 1 | <div><div></div></div> 5.6% |
| 500 | | 1 | <div><div></div></div> 5.6% |
| 888 | | 1 | <div><div></div></div> 5.6% |
| 1000 | | 1 | <div><div></div></div> 5.6% |
| 1500 | | 3 | <div><div></div></div> 16.7% |
| 2000 | | 1 | <div><div></div></div> 5.6% |
| 2500 | | 1 | <div><div></div></div> 5.6% |
| 3000 | | 3 | <div><div></div></div> 16.7% |
| 5000 | | 4 | <div><div></div></div> 22.2% |

p10a2_3: Re     en cadeau/donation

| Valeur | Libell   | Enreg. | Pourcentage |
|---------|----------|--------|-------------------|
| 7000 | | 2 | <div></div> 11.1% |
| Sysmiss | | 4053 | |

Avertissement: Ces chiffres indiquent le nombre de cas identifi  s dans le fichier de donn  es. Ils ne peuvent pas   tre interpr  t  s comme   tant repr  sentatifs de la population concern  e.

p11a1: p11a1.Boissons (par exemple: les boissons    base de malt, min  raux, caf   / Lipto

| | |
|----------------------|---|
| Information | [Type= discr  te] [Format=character] [Manquant=*] |
| Statistiques [NP/ P] | [Valide=576 /-] [Non-valide=0 /-] |

| Valeur | Libell   | Enreg. | Pourcentage |
|--------|----------|--------|-------------------|
| 1 | | 570 | <div></div> 99.0% |
| 1 3 | | 3 | <div></div> 0.5% |
| 2 | | 1 | <div></div> 0.2% |
| 3 | | 2 | <div></div> 0.3% |

Avertissement: Ces chiffres indiquent le nombre de cas identifi  s dans le fichier de donn  es. Ils ne peuvent pas   tre interpr  t  s comme   tant repr  sentatifs de la population concern  e.

p11a11: Achet  

| | |
|----------------------|--|
| Information | [Type= discr  te] [Format=numeric] [Gamme= 0-1] [Manquant=*] |
| Statistiques [NP/ P] | [Valide=576 /-] [Non-valide=3495 /-] |

| Valeur | Libell   | Enreg. | Pourcentage |
|---------|----------|--------|-------------------|
| 0 | Non | 3 | <div></div> 0.5% |
| 1 | Oui | 573 | <div></div> 99.5% |
| Sysmiss | | 3495 | |

Avertissement: Ces chiffres indiquent le nombre de cas identifi  s dans le fichier de donn  es. Ils ne peuvent pas   tre interpr  t  s comme   tant repr  sentatifs de la population concern  e.

p11a12: Produit

| | |
|----------------------|--|
| Information | [Type= discr  te] [Format=numeric] [Gamme= 0-1] [Manquant=*] |
| Statistiques [NP/ P] | [Valide=576 /-] [Non-valide=3495 /-] |

| Valeur | Libell   | Enreg. | Pourcentage |
|---------|----------|--------|-------------------|
| 0 | Non | 575 | <div></div> 99.8% |
| 1 | Oui | 1 | <div></div> 0.2% |
| Sysmiss | | 3495 | |

Avertissement: Ces chiffres indiquent le nombre de cas identifi  s dans le fichier de donn  es. Ils ne peuvent pas   tre interpr  t  s comme   tant repr  sentatifs de la population concern  e.

p11a13: Re     en cadeau/donation

| | |
|----------------------|--|
| Information | [Type= discr  te] [Format=numeric] [Gamme= 0-1] [Manquant=*] |
| Statistiques [NP/ P] | [Valide=576 /-] [Non-valide=3495 /-] |

| Valeur | Libell   | Enreg. | Pourcentage |
|---------|----------|--------|-------------------|
| 0 | Non | 571 | <div></div> 99.1% |
| 1 | Oui | 5 | <div></div> 0.9% |
| Sysmiss | | 3495 | |

Avertissement: Ces chiffres indiquent le nombre de cas identifi  s dans le fichier de donn  es. Ils ne peuvent pas   tre interpr  t  s comme   tant repr  sentatifs de la population concern  e.

p11a2_1: Achet  

| | |
|----------------------|---|
| Information | [Type= discr  te] [Format=numeric] [Gamme= 0-6000] [Manquant=*] |
| Statistiques [NP/ P] | [Valide=573 /-] [Non-valide=3498 /-] |

| Valeur | Libell   | Enreg. | Pourcentage |
|--------|----------|--------|-------------|
| 0 | Non | 0 | |

p11a2_1: AchetÃ©

| Valeur | Libell  | Enreg. | Pourcentage |
|--------|---------|--------|-------------|
| 1 | Oui | 0 | |
| 100 | | 6 | 1.0% |
| 150 | | 11 | 1.9% |
| 200 | | 16 | 2.8% |
| 250 | | 3 | 0.5% |
| 300 | | 24 | 4.2% |
| 350 | | 52 | 9.1% |
| 375 | | 2 | 0.3% |
| 400 | | 14 | 2.4% |
| 425 | | 1 | 0.2% |
| 450 | | 3 | 0.5% |
| 500 | | 74 | 12.9% |
| 525 | | 1 | 0.2% |
| 550 | | 1 | 0.2% |
| 600 | | 20 | 3.5% |
| 650 | | 1 | 0.2% |
| 700 | | 23 | 4.0% |
| 750 | | 22 | 3.8% |
| 800 | | 12 | 2.1% |
| 850 | | 1 | 0.2% |
| 875 | | 1 | 0.2% |
| 888 | | 1 | 0.2% |
| 900 | | 2 | 0.3% |
| 1000 | | 86 | 15.0% |
| 1050 | | 1 | 0.2% |
| 1100 | | 3 | 0.5% |
| 1125 | | 1 | 0.2% |
| 1200 | | 7 | 1.2% |
| 1250 | | 11 | 1.9% |
| 1300 | | 1 | 0.2% |
| 1400 | | 9 | 1.6% |
| 1450 | | 1 | 0.2% |
| 1500 | | 53 | 9.2% |
| 1600 | | 3 | 0.5% |
| 1650 | | 1 | 0.2% |
| 1700 | | 2 | 0.3% |
| 1750 | | 2 | 0.3% |
| 1800 | | 3 | 0.5% |
| 1900 | | 1 | 0.2% |
| 2000 | | 29 | 5.1% |
| 2100 | | 1 | 0.2% |
| 2200 | | 2 | 0.3% |
| 2300 | | 1 | 0.2% |
| 2400 | | 1 | 0.2% |
| 2500 | | 18 | 3.1% |

| # p11a2_1: AchetÃ© | | | |
|--|---|--------|--------------------|
| Valeur | Libell  | Enreg. | Pourcentage |
| 3000 | | 20 | <div></div> 3.5% |
| 3250 | | 1 | <div></div> 0.2% |
| 3500 | | 5 | <div></div> 0.9% |
| 3750 | | 3 | <div></div> 0.5% |
| 4000 | | 8 | <div></div> 1.4% |
| 4500 | | 1 | <div></div> 0.2% |
| 5000 | | 5 | <div></div> 0.9% |
| 6000 | | 2 | <div></div> 0.3% |
| Sysmiss | | 3498 | |
| Avertissement: Ces chiffres indiquent le nombre de cas identifi s dans le fichier de donn es. Ils ne peuvent pas  tre interpr t s comme  tant repr sentatifs de la population concern e. | | | |
| # p11a2_2: Produit | | | |
| Information | [Type= discr te] [Format=numeric] [Gamme= 0-350] [Manquant=*] | | |
| Statistiques [NP/ P] | [Valide=1 /-] [Non-valide=4070 /-] | | |
| Valeur | Libell  | Enreg. | Pourcentage |
| 0 | Non | 0 | |
| 1 | Oui | 0 | |
| 350 | | 1 | <div></div> 100.0% |
| Sysmiss | | 4070 | |
| Avertissement: Ces chiffres indiquent le nombre de cas identifi s dans le fichier de donn es. Ils ne peuvent pas  tre interpr t s comme  tant repr sentatifs de la population concern e. | | | |
| # p11a2_3: re  u cadeau/donation | | | |
| Information | [Type= continue] [Format=numeric] [Gamme= 200-1000] [Manquant=*] | | |
| Statistiques [NP/ P] | [Valide=5 /-] [Non-valide=4066 /-] [Moyenne=597.6 /-] [Ecart type=336.495 /-] | | |
| # p12a1: p12a1.L'alcool, le tabac et les cigarettes | | | |
| Information | [Type= discr te] [Format=numeric] [Gamme= 1-1] [Manquant=*] | | |
| Statistiques [NP/ P] | [Valide=95 /-] [Non-valide=3976 /-] | | |
| Valeur | Libell  | Enreg. | Pourcentage |
| 1 | | 95 | <div></div> 100.0% |
| Sysmiss | | 3976 | |
| Avertissement: Ces chiffres indiquent le nombre de cas identifi s dans le fichier de donn es. Ils ne peuvent pas  tre interpr t s comme  tant repr sentatifs de la population concern e. | | | |
| # p12a11: AchetÃ© | | | |
| Information | [Type= discr te] [Format=numeric] [Gamme= 0-1] [Manquant=*] | | |
| Statistiques [NP/ P] | [Valide=95 /-] [Non-valide=3976 /-] | | |
| Valeur | Libell  | Enreg. | Pourcentage |
| 0 | Non | 0 | |
| 1 | Oui | 95 | <div></div> 100.0% |
| Sysmiss | | 3976 | |
| Avertissement: Ces chiffres indiquent le nombre de cas identifi s dans le fichier de donn es. Ils ne peuvent pas  tre interpr t s comme  tant repr sentatifs de la population concern e. | | | |
| # p12a12: Produit | | | |
| Information | [Type= discr te] [Format=numeric] [Gamme= 0-1] [Manquant=*] | | |
| Statistiques [NP/ P] | [Valide=95 /-] [Non-valide=3976 /-] | | |
| Valeur | Libell  | Enreg. | Pourcentage |
| 0 | Non | 95 | <div></div> 100.0% |

| # p12a12: Produit | | | |
|--|--|--------|--------------------|
| Valeur | Libellé | Enreg. | Pourcentage |
| 1 | Oui | 0 | |
| Sysmiss | | 3976 | |
| Avertissement: Ces chiffres indiquent le nombre de cas identifiés dans le fichier de données. Ils ne peuvent pas être interprétés comme étant représentatifs de la population concernée. | | | |
| # p12a13: Reçu en cadeau/donation | | | |
| Information | [Type= discrète] [Format=numeric] [Gamme= 0-1] [Manquant=*] | | |
| Statistiques [NP/ P] | [Valide=95 /-] [Non-valide=3976 /-] | | |
| Valeur | Libellé | Enreg. | Pourcentage |
| 0 | Non | 95 | <div></div> 100.0% |
| 1 | Oui | 0 | |
| Sysmiss | | 3976 | |
| Avertissement: Ces chiffres indiquent le nombre de cas identifiés dans le fichier de données. Ils ne peuvent pas être interprétés comme étant représentatifs de la population concernée. | | | |
| # p12a2_1: Acheté | | | |
| Information | [Type= discrète] [Format=numeric] [Gamme= 0-7000] [Manquant=*] | | |
| Statistiques [NP/ P] | [Valide=95 /-] [Non-valide=3976 /-] | | |
| Valeur | Libellé | Enreg. | Pourcentage |
| 0 | Non | 0 | |
| 1 | Oui | 0 | |
| 100 | | 1 | <div></div> 1.1% |
| 200 | | 1 | <div></div> 1.1% |
| 250 | | 1 | <div></div> 1.1% |
| 300 | | 2 | <div></div> 2.1% |
| 350 | | 1 | <div></div> 1.1% |
| 500 | | 12 | <div></div> 12.6% |
| 600 | | 2 | <div></div> 2.1% |
| 700 | | 4 | <div></div> 4.2% |
| 750 | | 4 | <div></div> 4.2% |
| 800 | | 1 | <div></div> 1.1% |
| 850 | | 3 | <div></div> 3.2% |
| 900 | | 3 | <div></div> 3.2% |
| 1000 | | 19 | <div></div> 20.0% |
| 1200 | | 2 | <div></div> 2.1% |
| 1300 | | 1 | <div></div> 1.1% |
| 1400 | | 2 | <div></div> 2.1% |
| 1500 | | 9 | <div></div> 9.5% |
| 1575 | | 1 | <div></div> 1.1% |
| 1700 | | 1 | <div></div> 1.1% |
| 2000 | | 7 | <div></div> 7.4% |
| 2500 | | 2 | <div></div> 2.1% |
| 3000 | | 5 | <div></div> 5.3% |
| 3500 | | 6 | <div></div> 6.3% |
| 5000 | | 4 | <div></div> 4.2% |
| 7000 | | 1 | <div></div> 1.1% |
| Sysmiss | | 3976 | |
| Avertissement: Ces chiffres indiquent le nombre de cas identifiés dans le fichier de données. Ils ne peuvent pas être interprétés comme étant représentatifs de la population concernée. | | | |

| # p12a2_2: Produit | | | |
|--|---------|---|-------------|
| Information | | [Type= discrète] [Format=numeric] [Gamme= 0-1] [Manquant=*] | |
| Statistiques [NP/ P] | | [Valide=0 /-] [Non-valide=4071 /-] | |
| Valeur | Libellé | Enreg. | Pourcentage |
| 0 | Non | 0 | |
| 1 | Oui | 0 | |
| Sysmiss | | 4071 | |
| Avertissement: Ces chiffres indiquent le nombre de cas identifiés dans le fichier de données. Ils ne peuvent pas être interprétés comme étant représentatifs de la population concernée. | | | |
| # p12a2_3: ReÃu en cadeau/donation | | | |
| Information | | [Type= discrète] [Format=numeric] [Gamme= 0-1] [Manquant=*] | |
| Statistiques [NP/ P] | | [Valide=0 /-] [Non-valide=4071 /-] | |
| Valeur | Libellé | Enreg. | Pourcentage |
| 0 | Non | 0 | |
| 1 | Oui | 0 | |
| Sysmiss | | 4071 | |
| Avertissement: Ces chiffres indiquent le nombre de cas identifiés dans le fichier de données. Ils ne peuvent pas être interprétés comme étant représentatifs de la population concernée. | | | |
| # p14_22: p14_22.DÃpenses mensuelles en biens et services | | | |
| Information | | [Type= discrète] [Format=numeric] [Manquant=*] | |
| Statistiques [NP/ P] | | [Valide=0 /-] [Non-valide=4071 /-] | |
| Valeur | Libellé | Enreg. | Pourcentage |
| Sysmiss | | 4071 | |
| Avertissement: Ces chiffres indiquent le nombre de cas identifiés dans le fichier de données. Ils ne peuvent pas être interprétés comme étant représentatifs de la population concernée. | | | |

| | | | |
|---|---------|--|-------------|
| # p14: p14.Frais médicaux / pharmaceutiques (par exemple: comprimés / sirops, insecticides) | | | |
| Information | | [Type= continue] [Format=numeric] [Gamme= 0-450000] [Manquant=*] | |
| Statistiques [NP/ P] | | [Valide=4071 /-] [Non-valide=0 /-] [Moyenne=4743.149 /-] [Ecart type=13391.518 /-] | |
| # p15: p15.Savons, désinfectants et des produits de nettoyage; cosmétiques et articles | | | |
| Information | | [Type= continue] [Format=numeric] [Gamme= 0-60000] [Manquant=*] | |
| Statistiques [NP/ P] | | [Valide=4071 /-] [Non-valide=0 /-] [Moyenne=2105.259 /-] [Ecart type=2391.45 /-] | |
| # p16: p16.Approvisionnement en eau pour la boisson et d'autres utilisations (capon-c | | | |
| Information | | [Type= continue] [Format=numeric] [Gamme= 0-40000] [Manquant=*] | |
| Statistiques [NP/ P] | | [Valide=4071 /-] [Non-valide=0 /-] [Moyenne=2281.995 /-] [Ecart type=2949.435 /-] | |
| # p17: p17.Electricité et autres combustibles (pétrole, GPL, bois etc.) | | | |
| Information | | [Type= continue] [Format=numeric] [Gamme= 0-300000] [Manquant=*] | |
| Statistiques [NP/ P] | | [Valide=4071 /-] [Non-valide=0 /-] [Moyenne=6201.322 /-] [Ecart type=9634.137 /-] | |
| # p18: p18.Recharge de téléphone portable ou factures | | | |
| Information | | [Type= continue] [Format=numeric] [Gamme= 0-52500] [Manquant=*] | |
| Statistiques [NP/ P] | | [Valide=4071 /-] [Non-valide=0 /-] [Moyenne=1475.88 /-] [Ecart type=3569.607 /-] | |
| # p19: p19.Internet, téléphone fixe, parabole, câble et autres communications des ménages | | | |
| Information | | [Type= continue] [Format=numeric] [Gamme= 0-80000] [Manquant=*] | |
| Statistiques [NP/ P] | | [Valide=4071 /-] [Non-valide=0 /-] [Moyenne=841.569 /-] [Ecart type=3102.468 /-] | |
| # p20: p20.Location de païson | | | |
| Information | | [Type= continue] [Format=numeric] [Gamme= 0-150000] [Manquant=*] | |
| Statistiques [NP/ P] | | [Valide=4071 /-] [Non-valide=0 /-] [Moyenne=2809.812 /-] [Ecart type=9355.993 /-] | |
| # p21: p21.Les frais de transport (de carburant pour les véhicules personnels, le coût | | | |
| Information | | [Type= continue] [Format=numeric] [Gamme= 0-600000] [Manquant=*] | |
| Statistiques [NP/ P] | | [Valide=4071 /-] [Non-valide=0 /-] [Moyenne=6732.509 /-] [Ecart type=16228.706 /-] | |
| # p22: p22.Autres dépenses mensuelles courantes (salaire des travailleurs domestiques | | | |
| Information | | [Type= continue] [Format=numeric] [Gamme= 0-300000] [Manquant=*] | |
| Statistiques [NP/ P] | | [Valide=4071 /-] [Non-valide=0 /-] [Moyenne=1289.146 /-] [Ecart type=9229.466 /-] | |
| # p22a: p22a.Préciser le type de dépense | | | |
| Information | | [Type= discrète] [Format=character] [Manquant=*] | |
| Statistiques [NP/ P] | | [Valide=159 /-] [Non-valide=0 /-] | |
| Valeur | Libellé | Enreg. | Pourcentage |
| Aide au mandiant | | 1 | 0.6% |
| Argent de poche pour les enfants | | 1 | 0.6% |
| Atelier de soudure | | 1 | 0.6% |
| Bonbon pour les enfants | | 1 | 0.6% |
| Bonne | | 3 | 1.9% |
| Cadeau | | 1 | 0.6% |
| Charité | | 1 | 0.6% |

p22a: p22a.PrÃ©ciser le type de dépense

| Valeur | Libellé | Enreg. | Pourcentage |
|---|---------|--------|-------------|
| DOMESTIQUE | | 11 | 6.9% |
| Domestique | | 21 | 13.2% |
| Domestique et vigile | | 1 | 0.6% |
| Domestique occasionnelle | | 1 | 0.6% |
| Domestique pour la cuisine et le ménage | | 1 | 0.6% |
| Domestique pour la lessive et autres tâches | | 1 | 0.6% |
| Domestique pour le ménage et la cuisine | | 1 | 0.6% |
| Domestique pour le ménage et la cuisson | | 1 | 0.6% |
| Dépense pour les enfants | | 2 | 1.3% |
| Dépenses pour les enfants | | 1 | 0.6% |
| Espèce | | 87 | 54.7% |
| Espèces | | 1 | 0.6% |
| Le fruits, bonbon pour enfants | | 1 | 0.6% |
| Pour les animaux | | 1 | 0.6% |
| Pour les enfants | | 3 | 1.9% |
| RECOIS TOUJOURS DES ETRANGERS PARENTS DU NIGERIA BOKO HARAM PAYEMENT TRANSPORT ET AUTRE | | 1 | 0.6% |
| Recreation | | 1 | 0.6% |
| Récréation Pour les enfants, | | 1 | 0.6% |
| SALAIRES AUXILLIAIRES | | 1 | 0.6% |
| Salaire de domestique | | 2 | 1.3% |
| Salaire de main d'œuvre agricole | | 1 | 0.6% |
| Salaire domestique | | 5 | 3.1% |
| Salaire travailleuse domestique | | 1 | 0.6% |

| # p22a: p22a.Pr ciser le type de depense | | | |
|--|--|--------|-------------|
| Valeur | Libell  | Enreg. | Pourcentage |
| TONTINE DES FEMMES DU QUARTIER | | 1 | 0.6% |
| Taxi | | 1 | 0.6% |
| Travailleur domestique | | 1 | 0.6% |
| Avertissement: Ces chiffres indiquent le nombre de cas identifi s dans le fichier de donn es. Ils ne peuvent pas  tre interpr t s comme  tant repr sentatifs de la population concern e. | | | |
| # dep12pois: D penses en Biens et Services au cours des 12 derniers pois | | | |
| Information | [Type= discr te] [Format=numeric] [Manquant=*] | | |
| Statistiques [NP/ P] | [Valide=0 /-] [Non-valide=4071 /-] | | |
| Valeur | Libell  | Enreg. | Pourcentage |
| Sysmiss | | 4071 | |
| Avertissement: Ces chiffres indiquent le nombre de cas identifi s dans le fichier de donn es. Ils ne peuvent pas  tre interpr t s comme  tant repr sentatifs de la population concern e. | | | |
| # p23: p23.Les frais de scolarit  et autres frais d' tudes | | | |
| Information | [Type= continue] [Format=numeric] [Gamme= 0-1500000] [Manquant=*] | | |
| Statistiques [NP/ P] | [Valide=4071 /-] [Non-valide=0 /-] [Moyenne=68669.212 /-] [Ecart type=156501.339 /-] | | |
| # p24: p24.V tements, chaussures et accessoires | | | |
| Information | [Type= continue] [Format=numeric] [Gamme= 0-3000000] [Manquant=*] | | |
| Statistiques [NP/ P] | [Valide=4071 /-] [Non-valide=0 /-] [Moyenne=46540.663 /-] [Ecart type=83266.413 /-] | | |
| # p25: p25.C l brations (par exemple, les fun raillles et les d penses, mariages, f tes, | | | |
| Information | [Type= continue] [Format=numeric] [Gamme= 0-1800000] [Manquant=*] | | |
| Statistiques [NP/ P] | [Valide=4071 /-] [Non-valide=0 /-] [Moyenne=27795.185 /-] [Ecart type=69610.235 /-] | | |
| # p26: p26.Cadeaux et dons (par exemple: un don   une institution religieuse faite par | | | |
| Information | [Type= continue] [Format=numeric] [Gamme= 0-500000] [Manquant=*] | | |
| Statistiques [NP/ P] | [Valide=4071 /-] [Non-valide=0 /-] [Moyenne=4120.938 /-] [Ecart type=16085.478 /-] | | |
| # p27: p27.Visites m dicales (h pital/docteur) et examens compl mentaires (par exemple: | | | |
| Information | [Type= continue] [Format=numeric] [Gamme= 0-975000] [Manquant=*] | | |
| Statistiques [NP/ P] | [Valide=4071 /-] [Non-valide=0 /-] [Moyenne=16487.502 /-] [Ecart type=38787.45 /-] | | |
| # p28: p28.meubles (par exemple: matelas, meubles de salon, articles d'ameublement, tap | | | |
| Information | [Type= continue] [Format=numeric] [Gamme= 0-750000] [Manquant=*] | | |
| Statistiques [NP/ P] | [Valide=4071 /-] [Non-valide=0 /-] [Moyenne=6790.63 /-] [Ecart type=30975.655 /-] | | |
| # p29: p29.La r paration, l'entretien et la construction (par exemple: ciment, toiture, | | | |
| Information | [Type= continue] [Format=numeric] [Gamme= 0-550000] [Manquant=*] | | |
| Statistiques [NP/ P] | [Valide=4071 /-] [Non-valide=0 /-] [Moyenne=4470.944 /-] [Ecart type=18903.799 /-] | | |
| # p30: p30.Ustensiles et  quipements de cuisine (par exemple: tasses, assiettes, couver | | | |
| Information | [Type= continue] [Format=numeric] [Gamme= 0-230000] [Manquant=*] | | |
| Statistiques [NP/ P] | [Valide=4071 /-] [Non-valide=0 /-] [Moyenne=4170.5 /-] [Ecart type=10676.633 /-] | | |
| # p31: deb_enq/p23_36/p31 | | | |
| Information | [Type= continue] [Format=numeric] [Gamme= 0-750000] [Manquant=*] | | |
| Statistiques [NP/ P] | [Valide=4071 /-] [Non-valide=0 /-] [Moyenne=3270.972 /-] [Ecart type=18421.395 /-] | | |

| # p32: p32.Appareils et outils (par exemple: fer à repasser électrique, ventilateurs) | | | |
|---|---|--------|-------------------|
| Information | [Type= continue] [Format=numeric] [Gamme= 0-300000] [Manquant=*] | | |
| Statistiques [NP/ P] | [Valide=4071 /-] [Non-valide=0 /-] [Moyenne=1368.602 /-] [Ecart type=9069.973 /-] | | |
| # p33: p33.Véhicules et motos et vélos (achat ou la réparation de sa propre voiture / m | | | |
| Information | [Type= continue] [Format=numeric] [Gamme= 0-3000000] [Manquant=*] | | |
| Statistiques [NP/ P] | [Valide=4071 /-] [Non-valide=0 /-] [Moyenne=13823.424 /-] [Ecart type=77940.779 /-] | | |
| # p34: p34.Transfert d'argent aux membres de la famille et aux parents | | | |
| Information | [Type= continue] [Format=numeric] [Gamme= 0-500000] [Manquant=*] | | |
| Statistiques [NP/ P] | [Valide=4071 /-] [Non-valide=0 /-] [Moyenne=9472.014 /-] [Ecart type=31410.604 /-] | | |
| # p35: p35.Les pertes dues au vol, cambriolage, aux accidents, aux catastrophes naturel | | | |
| Information | [Type= continue] [Format=numeric] [Gamme= 0-500000] [Manquant=*] | | |
| Statistiques [NP/ P] | [Valide=4071 /-] [Non-valide=0 /-] [Moyenne=3846.65 /-] [Ecart type=25983.067 /-] | | |
| # p36: p36.Autres dépenses importantes non encore couvertes (préciser) | | | |
| Information | [Type= continue] [Format=numeric] [Gamme= 0-1500000] [Manquant=*] | | |
| Statistiques [NP/ P] | [Valide=4071 /-] [Non-valide=0 /-] [Moyenne=4539.078 /-] [Ecart type=44228.184 /-] | | |
| # p36a: p36A PRICISER LES DEPENSES | | | |
| Information | [Type= discrète] [Format=character] [Manquant=*] | | |
| Statistiques [NP/ P] | [Valide=108 /-] [Non-valide=0 /-] | | |
| Valeur | Libellé | Enreg. | Pourcentage |
| Achat des condiments | | 1 | <div></div> 0.9% |
| Club pour les enfants, colonies et vacances | | 1 | <div></div> 0.9% |
| Divers (le répondant ne peut pas détailler) | | 1 | <div></div> 0.9% |
| Dépense pour les animaux | | 1 | <div></div> 0.9% |
| Dépenses pour les enfants | | 1 | <div></div> 0.9% |
| Espèce | | 87 | <div></div> 80.6% |
| Frais de taxi | | 1 | <div></div> 0.9% |
| Frais pour la main d'œuvre salariale | | 1 | <div></div> 0.9% |
| Le thé | | 1 | <div></div> 0.9% |
| Les petites dépenses | | 2 | <div></div> 1.9% |
| Moulin | | 1 | <div></div> 0.9% |
| Organisation mariage du ménage | | 1 | <div></div> 0.9% |
| Petit Service rendu au jardin | | 1 | <div></div> 0.9% |
| Petite dépense familiale | | 1 | <div></div> 0.9% |

p36a: p36A PRICISER LES DEPENSES

| Valeur | Libell   | Enreg. | Pourcentage |
|--|----------|--------|-----------------------------|
| Pour les enfants | | 1 | <div><div></div></div> 0.9% |
| Pour les man  uvres qui ramasse la bouse de vache | | 1 | <div><div></div></div> 0.9% |
| Prime de man  uvrage | | 1 | <div><div></div></div> 0.9% |
| Protection | | 1 | <div><div></div></div> 0.9% |
| Recreation pour enfants | | 1 | <div><div></div></div> 0.9% |
| Salaire domestique | | 1 | <div><div></div></div> 0.9% |
| Transport de mes petits bagages en main que fond les enfants | | 1 | <div><div></div></div> 0.9% |
| Avertissement: Ces chiffres indiquent le nombre de cas identifi  s dans le fichier de donn  es. Ils ne peuvent pas   tre interpr  t  s comme   tant repr  sentatifs de la population concern  e. | | | |

sectioQ_Q: Q.PROPRIETE FONCIERE DES MENAGES ET AUTRES ACTIFS

| | |
|----------------------|---|
| Information | [Type= discr  te] [Format=numeric] [Manquant=*] |
| Statistiques [NP/ P] | [Valide=0 /-] [Non-valide=4071 /-] |

| Valeur | Libell   | Enreg. | Pourcentage |
|--|----------|--------|-------------|
| Sysmiss | | 4071 | |
| Avertissement: Ces chiffres indiquent le nombre de cas identifi  s dans le fichier de donn  es. Ils ne peuvent pas   tre interpr  t  s comme   tant repr  sentatifs de la population concern  e. | | | |

Q1a: Q1a.Terres agricoles (y compris les terres cultiv  es, terres en jach  re, et d'au

| | |
|----------------------|--|
| Information | [Type= discr  te] [Format=numeric] [Gamme= 1-2] [Manquant=*] |
| Statistiques [NP/ P] | [Valide=4071 /-] [Non-valide=0 /-] |

| Valeur | Libell   | Enreg. | Pourcentage |
|--|----------|--------|------------------------------|
| 1 | Oui | 1977 | <div><div></div></div> 48.6% |
| 2 | Non | 2094 | <div><div></div></div> 51.4% |
| Avertissement: Ces chiffres indiquent le nombre de cas identifi  s dans le fichier de donn  es. Ils ne peuvent pas   tre interpr  t  s comme   tant repr  sentatifs de la population concern  e. | | | |

Q1b: Q1b.Quelle est la taille totale de la terre?

| | |
|----------------------|---|
| Information | [Type= continue] [Format=numeric] [Gamme= 0-100000] [Manquant=*] |
| Statistiques [NP/ P] | [Valide=1977 /-] [Non-valide=2094 /-] [Moyenne=163.239 /-] [Ecart type=2350.707 /-] |

Q1c: Q1c.Pr  ciser l'unit  

| | |
|----------------------|--|
| Information | [Type= discr  te] [Format=numeric] [Gamme= 1-555] [Manquant=*] |
| Statistiques [NP/ P] | [Valide=1977 /-] [Non-valide=2094 /-] |

| Valeur | Libell   | Enreg. | Pourcentage |
|--|---------------------|--------|------------------------------|
| 1 | Hectare | 1767 | <div><div></div></div> 89.4% |
| 2 | M  tres carr  s | 195 | <div><div></div></div> 9.9% |
| 555 | Autres    pr  ciser | 15 | <div><div></div></div> 0.8% |
| Sysmiss | | 2094 | |
| Avertissement: Ces chiffres indiquent le nombre de cas identifi  s dans le fichier de donn  es. Ils ne peuvent pas   tre interpr  t  s comme   tant repr  sentatifs de la population concern  e. | | | |

Q1ca: Q1ca Autres unit  s    preciser

| | |
|-------------|---|
| Information | [Type= discr  te] [Format=character] [Manquant=*] |
|-------------|---|

Q1ca: Q1ca Autres unitÃ© Ã prÃ©ciser

Statistiques [NP/ P]

[Valide=15 /-] [Non-valide=0 /-]

| Valeur | LibellÃ© | Enreg. | Pourcentage |
|-----------------|----------|--------|-------------------|
| Hectare et demi | | 1 | <div></div> 6.7% |
| KM | | 5 | <div></div> 33.3% |
| Km | | 9 | <div></div> 60.0% |

Avertissement: Ces chiffres indiquent le nombre de cas identifiÃ©s dans le fichier de donnÃ©es. Ils ne peuvent pas Ãªtre interprÃ©tÃ©s comme Ã©tant reprÃ©sentatifs de la population concernÃ©e.

Q2a: Q2a.PÃ©turages (utilisÃ©s pour faire paÃ®tre les animaux)

Information

[Type= discrÃ¨te] [Format=numeric] [Gamme= 1-2] [Manquant=*]

Statistiques [NP/ P]

[Valide=4071 /-] [Non-valide=0 /-]

| Valeur | LibellÃ© | Enreg. | Pourcentage |
|--------|----------|--------|-------------------|
| 1 | Oui | 434 | <div></div> 10.7% |
| 2 | Non | 3637 | <div></div> 89.3% |

Avertissement: Ces chiffres indiquent le nombre de cas identifiÃ©s dans le fichier de donnÃ©es. Ils ne peuvent pas Ãªtre interprÃ©tÃ©s comme Ã©tant reprÃ©sentatifs de la population concernÃ©e.

Q2b: Q2b.Quelle est la taille totale de la terre?

Information

[Type= continue] [Format=numeric] [Gamme= 1-5000] [Manquant=*]

Statistiques [NP/ P]

[Valide=434 /-] [Non-valide=3637 /-] [Moyenne=101.018 /-] [Ecart type=312.124 /-]

Q2c: Q2c.PrÃ©ciser l'unitÃ©

Information

[Type= discrÃ¨te] [Format=numeric] [Gamme= 1-555] [Manquant=*]

Statistiques [NP/ P]

[Valide=434 /-] [Non-valide=3637 /-]

| Valeur | LibellÃ© | Enreg. | Pourcentage |
|---------|--------------------|--------|-------------------|
| 1 | Hectare | 173 | <div></div> 39.9% |
| 2 | MÃtres carrÃ©s | 255 | <div></div> 58.8% |
| 555 | Autres Ã prÃ©ciser | 6 | <div></div> 1.4% |
| Sysmiss | | 3637 | |

Avertissement: Ces chiffres indiquent le nombre de cas identifiÃ©s dans le fichier de donnÃ©es. Ils ne peuvent pas Ãªtre interprÃ©tÃ©s comme Ã©tant reprÃ©sentatifs de la population concernÃ©e.

Q2ca: Q2ca Autres unitÃ© Ã prÃ©ciser

Information

[Type= discrÃ¨te] [Format=character] [Manquant=*]

Statistiques [NP/ P]

[Valide=6 /-] [Non-valide=0 /-]

| Valeur | LibellÃ© | Enreg. | Pourcentage |
|---------------------------|----------|--------|-------------------|
| 100m | | 1 | <div></div> 16.7% |
| KM | | 3 | <div></div> 50.0% |
| Km | | 1 | <div></div> 16.7% |
| Le rÃ©pondant ne sait pas | | 1 | <div></div> 16.7% |

Avertissement: Ces chiffres indiquent le nombre de cas identifiÃ©s dans le fichier de donnÃ©es. Ils ne peuvent pas Ãªtre interprÃ©tÃ©s comme Ã©tant reprÃ©sentatifs de la population concernÃ©e.

section_R: deb_enq/section_R

Information

[Type= discrÃ¨te] [Format=numeric] [Manquant=*]

Statistiques [NP/ P]

[Valide=0 /-] [Non-valide=4071 /-]

| Valeur | LibellÃ© | Enreg. | Pourcentage |
|---------|----------|--------|-------------|
| Sysmiss | | 4071 | |

Avertissement: Ces chiffres indiquent le nombre de cas identifiÃ©s dans le fichier de donnÃ©es. Ils ne peuvent pas Ãªtre interprÃ©tÃ©s comme Ã©tant reprÃ©sentatifs de la population concernÃ©e.

| # R1: R1.rendre visite aux parents /a la famille / aux amis dans le village/ quartier | | | |
|--|---|--------|-------------------|
| Information | [Type= discrète] [Format=numeric] [Gamme= 1-555] [Manquant=*] | | |
| Statistiques [NP/ P] | [Valide=3810 /-] [Non-valide=261 /-] | | |
| Valeur | Libellé | Enreg. | Pourcentage |
| 1 | Peut faire elle-mÃªme | 3119 | <div></div> 81.9% |
| 2 | Peut faire avec son mari | 623 | <div></div> 16.4% |
| 3 | Peut faire avec d' autres | 68 | <div></div> 1.8% |
| 555 | Autre PrÃ©cisez | 0 | |
| Sysmiss | | 261 | |
| Avertissement: Ces chiffres indiquent le nombre de cas identifi s dans le fichier de donn es. Ils ne peuvent pas  tre interpr t s comme  tant repr sentatifs de la population concern e. | | | |
| # R1a: R1a.Autres cas   pr ciser | | | |
| Information | [Type= discr te] [Format=numeric] [Manquant=*] | | |
| Statistiques [NP/ P] | [Valide=0 /-] [Non-valide=4071 /-] | | |
| Valeur | Libell  | Enreg. | Pourcentage |
| Sysmiss | | 4071 | |
| Avertissement: Ces chiffres indiquent le nombre de cas identifi s dans le fichier de donn es. Ils ne peuvent pas  tre interpr t s comme  tant repr sentatifs de la population concern e. | | | |
| # R2: R2.Aller au march  / banques / centres commerciaux / lieux de travail. | | | |
| Information | [Type= discr te] [Format=numeric] [Gamme= 1-555] [Manquant=*] | | |
| Statistiques [NP/ P] | [Valide=3810 /-] [Non-valide=261 /-] | | |
| Valeur | Libell  | Enreg. | Pourcentage |
| 1 | Peut faire elle-mÃªme | 3157 | <div></div> 82.9% |
| 2 | Peut faire avec son mari | 338 | <div></div> 8.9% |
| 3 | Peut faire avec d' autres | 250 | <div></div> 6.6% |
| 555 | Autre PrÃ©cisez | 65 | <div></div> 1.7% |
| Sysmiss | | 261 | |
| Avertissement: Ces chiffres indiquent le nombre de cas identifi s dans le fichier de donn es. Ils ne peuvent pas  tre interpr t s comme  tant repr sentatifs de la population concern e. | | | |
| # R2a: R2a.Autres cas   pr ciser | | | |
| Information | [Type= discr te] [Format=character] [Manquant=*] | | |
| Statistiques [NP/ P] | [Valide=65 /-] [Non-valide=0 /-] | | |
| Valeur | Libell  | Enreg. | Pourcentage |
| AVEC MES ENFANTS | | 1 | <div></div> 1.5% |
| AVEC SA FILLE | | 1 | <div></div> 1.5% |
| D'autres | | 1 | <div></div> 1.5% |
| Enfants | | 10 | <div></div> 15.4% |
| Le mari | | 1 | <div></div> 1.5% |
| Les enfants | | 2 | <div></div> 3.1% |
| Mari | | 40 | <div></div> 61.5% |
| Ne part pa au march  | | 1 | <div></div> 1.5% |
| Ne va pas au marcher | | 1 | <div></div> 1.5% |
| Seul son mari peut aller | | 1 | <div></div> 1.5% |

| # R2a: R2a.Autres cas Ã préciser | | | |
|--|---|--------|-------------------------------|
| Valeur | Libellé | Enreg. | Pourcentage |
| Seules les enfants partent au marchÃ© | | 1 | <div><div></div></div> 1.5% |
| Son mari | | 2 | <div><div></div></div> 3.1% |
| Son mari et ses enfants | | 1 | <div><div></div></div> 1.5% |
| SÃ©ur | | 1 | <div><div></div></div> 1.5% |
| Voisins | | 1 | <div><div></div></div> 1.5% |
| Avertissement: Ces chiffres indiquent le nombre de cas identifi s dans le fichier de donn es. Ils ne peuvent pas  tre interpr t s comme  tant repr sentatifs de la population concern e. | | | |
| # R3: R3.Sortir du village / quartier | | | |
| Information | [Type= discr te] [Format=numeric] [Gamme= 1-555] [Manquant=*] | | |
| Statistiques [NP/ P] | [Valide=3810 /-] [Non-valide=261 /-] | | |
| Valeur | Libell  | Enreg. | Pourcentage |
| 1 | Peut faire elle-m me | 2781 | <div><div></div></div> 73.0% |
| 2 | Peut faire avec son mari | 603 | <div><div></div></div> 15.8% |
| 3 | Peut faire avec d' autres | 425 | <div><div></div></div> 11.2% |
| 555 | Autre Pr cisez | 1 | <div><div></div></div> 0.0% |
| Sysmiss | | 261 | |
| Avertissement: Ces chiffres indiquent le nombre de cas identifi s dans le fichier de donn es. Ils ne peuvent pas  tre interpr t s comme  tant repr sentatifs de la population concern e. | | | |
| # R3a: R3a.Autres cas Ã préciser | | | |
| Information | [Type= discr te] [Format=character] [Manquant=*] | | |
| Statistiques [NP/ P] | [Valide=1 /-] [Non-valide=0 /-] | | |
| Valeur | Libell  | Enreg. | Pourcentage |
| Enfants | | 1 | <div><div></div></div> 100.0% |
| Avertissement: Ces chiffres indiquent le nombre de cas identifi s dans le fichier de donn es. Ils ne peuvent pas  tre interpr t s comme  tant repr sentatifs de la population concern e. | | | |
| # sectiRn_RRsui: deb_enq/Section_RR/sectiRn_RRsuite/R4 | | | |
| Information | [Type= discr te] [Format=character] [Manquant=*] | | |
| Statistiques [NP/ P] | [Valide=3810 /-] [Non-valide=0 /-] | | |
| Valeur | Libell  | Enreg. | Pourcentage |
| 1 | | 458 | <div><div></div></div> 12.0% |
| 1 2 | | 28 | <div><div></div></div> 0.7% |
| 1 2 3 | | 8 | <div><div></div></div> 0.2% |
| 1 2 3 7 | | 1 | <div><div></div></div> 0.0% |
| 1 2 3 8 | | 1 | <div><div></div></div> 0.0% |
| 1 2 4 | | 5 | <div><div></div></div> 0.1% |
| 1 2 4 555 | | 1 | <div><div></div></div> 0.0% |
| 1 2 5 | | 2 | <div><div></div></div> 0.1% |
| 1 2 7 | | 2 | <div><div></div></div> 0.1% |
| 1 2 8 | | 4 | <div><div></div></div> 0.1% |
| 1 2 8 9 | | 1 | <div><div></div></div> 0.0% |
| 1 3 | | 46 | <div><div></div></div> 1.2% |
| 1 3 4 | | 8 | <div><div></div></div> 0.2% |
| 1 3 4 5 | | 12 | <div><div></div></div> 0.3% |
| 1 3 4 5 6 | | 1 | <div><div></div></div> 0.0% |

sectiRn_RRsui: deb_enq/Section_RR/sectiRn_RRsuite/R4

| Valeur | Libellé | Enreg. | Pourcentage |
|---------|---------|--------|-------------|
| 1 3 5 | | 4 | 0.1% |
| 1 3 5 6 | | 1 | 0.0% |
| 1 4 | | 66 | 1.7% |
| 1 4 5 | | 23 | 0.6% |
| 1 4 5 6 | | 3 | 0.1% |
| 1 4 6 | | 4 | 0.1% |
| 1 4 7 | | 1 | 0.0% |
| 1 4 8 | | 2 | 0.1% |
| 1 6 | | 2 | 0.1% |
| 1 7 | | 1 | 0.0% |
| 1 8 | | 4 | 0.1% |
| 111 | | 2828 | 74.2% |
| 2 | | 21 | 0.6% |
| 2 3 | | 13 | 0.3% |
| 2 3 4 | | 5 | 0.1% |
| 2 3 6 | | 1 | 0.0% |
| 2 3 8 | | 2 | 0.1% |
| 2 3 9 | | 1 | 0.0% |
| 2 4 | | 7 | 0.2% |
| 2 4 6 | | 1 | 0.0% |
| 2 4 7 | | 1 | 0.0% |
| 2 4 8 | | 3 | 0.1% |
| 2 6 | | 9 | 0.2% |
| 2 6 8 | | 1 | 0.0% |
| 2 6 9 | | 2 | 0.1% |
| 2 7 | | 6 | 0.2% |
| 2 8 | | 5 | 0.1% |
| 2 9 | | 6 | 0.2% |
| 3 | | 110 | 2.9% |
| 3 4 | | 4 | 0.1% |
| 3 6 | | 3 | 0.1% |
| 3 8 | | 3 | 0.1% |
| 4 | | 44 | 1.2% |
| 4 5 | | 4 | 0.1% |
| 4 5 8 | | 2 | 0.1% |
| 4 7 | | 1 | 0.0% |
| 4 8 | | 2 | 0.1% |
| 4 9 | | 1 | 0.0% |
| 5 | | 17 | 0.4% |
| 555 | | 3 | 0.1% |
| 6 | | 5 | 0.1% |
| 7 | | 2 | 0.1% |
| 8 | | 7 | 0.2% |
| 9 | | 1 | 0.0% |

Avertissement: Ces chiffres indiquent le nombre de cas identifiés dans le fichier de données. Ils ne peuvent pas être interprétés comme étant représentatifs de la population concernée.

| # R41: Activités religieuses | | | |
|--|---|--------|------------------------------|
| Information | [Type= discrète] [Format=numeric] [Gamme= 0-1] [Manquant=*] | | |
| Statistiques [NP/ P] | [Valide=3810 /-] [Non-valide=261 /-] | | |
| Valeur | Libellé | Enreg. | Pourcentage |
| 0 | Non | 3121 | <div><div></div></div> 81.9% |
| 1 | Oui | 689 | <div><div></div></div> 18.1% |
| Sysmiss | | 261 | |
| Avertissement: Ces chiffres indiquent le nombre de cas identifiés dans le fichier de données. Ils ne peuvent pas être interprétés comme étant représentatifs de la population concernée. | | | |
| # R42: Activités liées aux soins de santé | | | |
| Information | [Type= discrète] [Format=numeric] [Gamme= 0-1] [Manquant=*] | | |
| Statistiques [NP/ P] | [Valide=3810 /-] [Non-valide=261 /-] | | |
| Valeur | Libellé | Enreg. | Pourcentage |
| 0 | Non | 3673 | <div><div></div></div> 96.4% |
| 1 | Oui | 137 | <div><div></div></div> 3.6% |
| Sysmiss | | 261 | |
| Avertissement: Ces chiffres indiquent le nombre de cas identifiés dans le fichier de données. Ils ne peuvent pas être interprétés comme étant représentatifs de la population concernée. | | | |
| # R43: Activités génératrices de revenus | | | |
| Information | [Type= discrète] [Format=numeric] [Gamme= 0-1] [Manquant=*] | | |
| Statistiques [NP/ P] | [Valide=3810 /-] [Non-valide=261 /-] | | |
| Valeur | Libellé | Enreg. | Pourcentage |
| 0 | Non | 3586 | <div><div></div></div> 94.1% |
| 1 | Oui | 224 | <div><div></div></div> 5.9% |
| Sysmiss | | 261 | |
| Avertissement: Ces chiffres indiquent le nombre de cas identifiés dans le fichier de données. Ils ne peuvent pas être interprétés comme étant représentatifs de la population concernée. | | | |
| # R44: Organisation d'entraide | | | |
| Information | [Type= discrète] [Format=numeric] [Gamme= 0-1] [Manquant=*] | | |
| Statistiques [NP/ P] | [Valide=3810 /-] [Non-valide=261 /-] | | |
| Valeur | Libellé | Enreg. | Pourcentage |
| 0 | Non | 3609 | <div><div></div></div> 94.7% |
| 1 | Oui | 201 | <div><div></div></div> 5.3% |
| Sysmiss | | 261 | |
| Avertissement: Ces chiffres indiquent le nombre de cas identifiés dans le fichier de données. Ils ne peuvent pas être interprétés comme étant représentatifs de la population concernée. | | | |
| # R45: Groupe d'épargne | | | |
| Information | [Type= discrète] [Format=numeric] [Gamme= 0-1] [Manquant=*] | | |
| Statistiques [NP/ P] | [Valide=3810 /-] [Non-valide=261 /-] | | |
| Valeur | Libellé | Enreg. | Pourcentage |
| 0 | Non | 3741 | <div><div></div></div> 98.2% |
| 1 | Oui | 69 | <div><div></div></div> 1.8% |
| Sysmiss | | 261 | |
| Avertissement: Ces chiffres indiquent le nombre de cas identifiés dans le fichier de données. Ils ne peuvent pas être interprétés comme étant représentatifs de la population concernée. | | | |
| # R46: Organisation de microfinance | | | |
| Information | [Type= discrète] [Format=numeric] [Gamme= 0-1] [Manquant=*] | | |
| Statistiques [NP/ P] | [Valide=3810 /-] [Non-valide=261 /-] | | |

| # R46: Organisation de microfinance | | | |
|--|---|--------|-------------------|
| Valeur | Libellé | Enreg. | Pourcentage |
| 0 | Non | 3777 | <div></div> 99.1% |
| 1 | Oui | 33 | <div></div> 0.9% |
| Sysmiss | | 261 | |
| Avertissement: Ces chiffres indiquent le nombre de cas identifiés dans le fichier de données. Ils ne peuvent pas être interprétés comme étant représentatifs de la population concernée. | | | |
| # R47: Coopérative | | | |
| Information | [Type= discrète] [Format=numeric] [Gamme= 0-1] [Manquant=*] | | |
| Statistiques [NP/ P] | [Valide=3810 /-] [Non-valide=261 /-] | | |
| Valeur | Libellé | Enreg. | Pourcentage |
| 0 | Non | 3795 | <div></div> 99.6% |
| 1 | Oui | 15 | <div></div> 0.4% |
| Sysmiss | | 261 | |
| Avertissement: Ces chiffres indiquent le nombre de cas identifiés dans le fichier de données. Ils ne peuvent pas être interprétés comme étant représentatifs de la population concernée. | | | |

| # R48: Comit   administratif du village | | | |
|--|--|--------|-------------------|
| Information | [Type= discr  te] [Format=numeric] [Gamme= 0-1] [Manquant=*] | | |
| Statistiques [NP/ P] | [Valide=3810 /-] [Non-valide=261 /-] | | |
| Valeur | Libell   | Enreg. | Pourcentage |
| 0 | Non | 3773 | <div></div> 99.0% |
| 1 | Oui | 37 | <div></div> 1.0% |
| Sysmiss | | 261 | |
| Avertissement: Ces chiffres indiquent le nombre de cas identifi  s dans le fichier de donn  es. Ils ne peuvent pas   tre interpr  t  s comme   tant repr  sentatifs de la population concern  e. | | | |
| # R49: Comit   d'  lectrification du village | | | |
| Information | [Type= discr  te] [Format=numeric] [Gamme= 0-1] [Manquant=*] | | |
| Statistiques [NP/ P] | [Valide=3810 /-] [Non-valide=261 /-] | | |
| Valeur | Libell   | Enreg. | Pourcentage |
| 0 | Non | 3798 | <div></div> 99.7% |
| 1 | Oui | 12 | <div></div> 0.3% |
| Sysmiss | | 261 | |
| Avertissement: Ces chiffres indiquent le nombre de cas identifi  s dans le fichier de donn  es. Ils ne peuvent pas   tre interpr  t  s comme   tant repr  sentatifs de la population concern  e. | | | |
| # R4555: Autre pr  cisez | | | |
| Information | [Type= discr  te] [Format=numeric] [Gamme= 0-1] [Manquant=*] | | |
| Statistiques [NP/ P] | [Valide=3810 /-] [Non-valide=261 /-] | | |
| Valeur | Libell   | Enreg. | Pourcentage |
| 0 | Non | 3806 | <div></div> 99.9% |
| 1 | Oui | 4 | <div></div> 0.1% |
| Sysmiss | | 261 | |
| Avertissement: Ces chiffres indiquent le nombre de cas identifi  s dans le fichier de donn  es. Ils ne peuvent pas   tre interpr  t  s comme   tant repr  sentatifs de la population concern  e. | | | |
| # R4111: Pas un membre | | | |
| Information | [Type= discr  te] [Format=numeric] [Gamme= 0-1] [Manquant=*] | | |
| Statistiques [NP/ P] | [Valide=3810 /-] [Non-valide=261 /-] | | |
| Valeur | Libell   | Enreg. | Pourcentage |
| 0 | Non | 982 | <div></div> 25.8% |
| 1 | Oui | 2828 | <div></div> 74.2% |
| Sysmiss | | 261 | |
| Avertissement: Ces chiffres indiquent le nombre de cas identifi  s dans le fichier de donn  es. Ils ne peuvent pas   tre interpr  t  s comme   tant repr  sentatifs de la population concern  e. | | | |
| # R4a: R4a.Autres groupes    pr  ciser | | | |
| Information | [Type= discr  te] [Format=character] [Manquant=*] | | |
| Statistiques [NP/ P] | [Valide=4 /-] | | |
| Valeur | Libell   | Enreg. | Pourcentage |
| ASSOCIATION DES MERES D'ELEVES | | 1 | <div></div> 25.0% |
| La conjointe (2) du r  pondant est la chef du centre de sant   de notre grappe et beneficie dun logement a | | 1 | <div></div> 25.0% |

| # R4a: R4a.Autres groupes Ã préciser | | | |
|--|---|--------|-------------------|
| Valeur | Libellé | Enreg. | Pourcentage |
| l'intÃ©rieur du centre, elle est constamment sollicitÃ©e a tout moment souvent mÃªme Ã 3H du matin | | | |
| Mandicite | | 1 | <div></div> 25.0% |
| Ne sais pas | | 1 | <div></div> 25.0% |
| Avertissement: Ces chiffres indiquent le nombre de cas identifiés dans le fichier de données. Ils ne peuvent pas être interprétés comme étant représentatifs de la population concernée. | | | |
| # R5: R5.Que pensez-vous Ãtre les contraintes majeures Ã la participation des femmes Ã | | | |
| Information | [Type= discrète] [Format=character] [Manquant=*] | | |
| Statistiques [NP/ P] | [Valide=3810 /-] [Non-valide=0 /-] | | |
| Valeur | Libellé | Enreg. | Pourcentage |
| 1 | | 1880 | <div></div> 49.3% |
| 1 2 | | 274 | <div></div> 7.2% |
| 1 2 3 | | 58 | <div></div> 1.5% |
| 1 2 3 4 | | 44 | <div></div> 1.2% |
| 1 2 4 | | 10 | <div></div> 0.3% |
| 1 2 4 555 | | 1 | <div></div> 0.0% |
| 1 3 | | 88 | <div></div> 2.3% |
| 1 3 4 | | 69 | <div></div> 1.8% |
| 1 4 | | 277 | <div></div> 7.3% |
| 1 555 | | 2 | <div></div> 0.1% |
| 2 | | 259 | <div></div> 6.8% |
| 2 3 | | 58 | <div></div> 1.5% |
| 2 3 4 | | 174 | <div></div> 4.6% |
| 2 4 | | 53 | <div></div> 1.4% |
| 3 | | 119 | <div></div> 3.1% |
| 3 4 | | 56 | <div></div> 1.5% |
| 4 | | 376 | <div></div> 9.9% |
| 555 | | 12 | <div></div> 0.3% |
| Avertissement: Ces chiffres indiquent le nombre de cas identifiés dans le fichier de données. Ils ne peuvent pas être interprétés comme étant représentatifs de la population concernée. | | | |
| # R51: Temps limitÃ© | | | |
| Information | [Type= discrète] [Format=numeric] [Gamme= 0-1] [Manquant=*] | | |
| Statistiques [NP/ P] | [Valide=3810 /-] [Non-valide=261 /-] | | |
| Valeur | Libellé | Enreg. | Pourcentage |
| 0 | Non | 1107 | <div></div> 29.1% |
| 1 | Oui | 2703 | <div></div> 70.9% |
| Sysmiss | | 261 | |
| Avertissement: Ces chiffres indiquent le nombre de cas identifiés dans le fichier de données. Ils ne peuvent pas être interprétés comme étant représentatifs de la population concernée. | | | |
| # R52: Manque de soutien de la famille | | | |
| Information | [Type= discrète] [Format=numeric] [Gamme= 0-1] [Manquant=*] | | |
| Statistiques [NP/ P] | [Valide=3810 /-] [Non-valide=261 /-] | | |

| # R52: Manque de soutien de la famille | | | |
|--|---|--------|-------------------|
| Valeur | Libellé | Enreg. | Pourcentage |
| 0 | Non | 2879 | <div></div> 75.6% |
| 1 | Oui | 931 | <div></div> 24.4% |
| Sysmiss | | 261 | |
| Avertissement: Ces chiffres indiquent le nombre de cas identifiés dans le fichier de données. Ils ne peuvent pas être interprétés comme étant représentatifs de la population concernée. | | | |
| # R53: Confiance limitée | | | |
| Information | [Type= discrète] [Format=numeric] [Gamme= 0-1] [Manquant=*] | | |
| Statistiques [NP/ P] | [Valide=3810 /-] [Non-valide=261 /-] | | |
| Valeur | Libellé | Enreg. | Pourcentage |
| 0 | Non | 3144 | <div></div> 82.5% |
| 1 | Oui | 666 | <div></div> 17.5% |
| Sysmiss | | 261 | |
| Avertissement: Ces chiffres indiquent le nombre de cas identifiés dans le fichier de données. Ils ne peuvent pas être interprétés comme étant représentatifs de la population concernée. | | | |
| # R54: Niveau d'éducation limitée ... | | | |
| Information | [Type= discrète] [Format=numeric] [Gamme= 0-1] [Manquant=*] | | |
| Statistiques [NP/ P] | [Valide=3810 /-] [Non-valide=261 /-] | | |
| Valeur | Libellé | Enreg. | Pourcentage |
| 0 | Non | 2750 | <div></div> 72.2% |
| 1 | Oui | 1060 | <div></div> 27.8% |
| Sysmiss | | 261 | |
| Avertissement: Ces chiffres indiquent le nombre de cas identifiés dans le fichier de données. Ils ne peuvent pas être interprétés comme étant représentatifs de la population concernée. | | | |
| # R555: Autre précision | | | |
| Information | [Type= discrète] [Format=numeric] [Gamme= 0-1] [Manquant=*] | | |
| Statistiques [NP/ P] | [Valide=3810 /-] [Non-valide=261 /-] | | |
| Valeur | Libellé | Enreg. | Pourcentage |
| 0 | Non | 3795 | <div></div> 99.6% |
| 1 | Oui | 15 | <div></div> 0.4% |
| Sysmiss | | 261 | |
| Avertissement: Ces chiffres indiquent le nombre de cas identifiés dans le fichier de données. Ils ne peuvent pas être interprétés comme étant représentatifs de la population concernée. | | | |
| # R5a: R5a.Autres contraintes à préciser | | | |
| Information | [Type= discrète] [Format=character] [Manquant=*] | | |
| Statistiques [NP/ P] | [Valide=15 /-] | | |
| Valeur | Libellé | Enreg. | Pourcentage |
| En cas de maladie | | 1 | <div></div> 6.7% |
| L'âge | | 2 | <div></div> 13.3% |
| L'âge est défini | | 1 | <div></div> 6.7% |
| La plupart de ces femmes sont vulnérables économiquement et habitent dans les zones à risque de s'intégrer à une forme d'organisation | | 1 | <div></div> 6.7% |

| # R5a: R5a.Autres contraintes Ã préciser | | | |
|--|---|--------|--------------------|
| Valeur | Libellé | Enreg. | Pourcentage |
| Maladie | | 1 | <div></div> 6.7% |
| Ne pas interesse | | 1 | <div></div> 6.7% |
| PAS DE CONTRAINTES | | 1 | <div></div> 6.7% |
| Pas d'instruction pour participer Ã ce type d'activitÃ© s | | 1 | <div></div> 6.7% |
| Pas de groupe | | 1 | <div></div> 6.7% |
| Pas un groupe | | 3 | <div></div> 20.0% |
| Trop vieille pour ca | | 1 | <div></div> 6.7% |
| VIELLESSE | | 1 | <div></div> 6.7% |
| Avertissement: Ces chiffres indiquent le nombre de cas identifiés dans le fichier de données. Ils ne peuvent pas être interprétés comme étant représentatifs de la population concernée. | | | |
| # R6: R6.ÃŠtes-vous membre du comitÃ© dâ€™TMÃ©lectrification du village? | | | |
| Information | [Type= discrète] [Format=numeric] [Gamme= 1-2] [Manquant=*] | | |
| Statistiques [NP/ P] | [Valide=3810 /-] [Non-valide=261 /-] | | |
| Valeur | Libellé | Enreg. | Pourcentage |
| 1 | Oui | 1 | <div></div> 0.0% |
| 2 | Non | 3809 | <div></div> 100.0% |
| Sysmiss | | 261 | |
| Avertissement: Ces chiffres indiquent le nombre de cas identifiés dans le fichier de données. Ils ne peuvent pas être interprétés comme étant représentatifs de la population concernée. | | | |
| # R7: R7.Combien de fois vous rencontrez-vous dans un mois? | | | |
| Information | [Type= discrète] [Format=numeric] [Gamme= 1-1] [Manquant=*] | | |
| Statistiques [NP/ P] | [Valide=1 /-] [Non-valide=4070 /-] | | |
| Valeur | Libellé | Enreg. | Pourcentage |
| 1 | | 1 | <div></div> 100.0% |
| Sysmiss | | 4070 | |
| Avertissement: Ces chiffres indiquent le nombre de cas identifiés dans le fichier de données. Ils ne peuvent pas être interprétés comme étant représentatifs de la population concernée. | | | |
| # R8: R8.PossÃ©dez-vous un compte bancaire? | | | |
| Information | [Type= discrète] [Format=numeric] [Gamme= 1-4] [Manquant=*] | | |
| Statistiques [NP/ P] | [Valide=3807 /-] [Non-valide=264 /-] | | |
| Valeur | Libellé | Enreg. | Pourcentage |
| 1 | Pas de compte | 3684 | <div></div> 96.8% |
| 2 | Compte propre | 91 | <div></div> 2.4% |
| 3 | Compte commun (avec le conjoint) | 17 | <div></div> 0.4% |
| 4 | Compte commun (avec le groupe) | 15 | <div></div> 0.4% |
| Sysmiss | | 264 | |
| Avertissement: Ces chiffres indiquent le nombre de cas identifiés dans le fichier de données. Ils ne peuvent pas être interprétés comme étant représentatifs de la population concernée. | | | |
| # section_S: S.[Suite de A] ACTIVITE/Entreprise Operee par le MÃ©nage | | | |
| Information | [Type= discrète] [Format=numeric] [Manquant=*] | | |
| Statistiques [NP/ P] | [Valide=0 /-] [Non-valide=4071 /-] | | |
| Valeur | Libellé | Enreg. | Pourcentage |
| Sysmiss | | 4071 | |

| | | | |
|--|---|--------|-------------|
| # section_S: S.[Suite de A] ACTIVITE/Entreprise Operee par le MÃ©nage | | | |
| Avertissement: Ces chiffres indiquent le nombre de cas identifiés dans le fichier de données. Ils ne peuvent pas être interprétés comme étant représentatifs de la population concernée. | | | |
| # S1: S1.Est-ce quâ€™un membre du mÃ©nage a une entreprise / affaire non-agricole dans ce | | | |
| Information | [Type= discrète] [Format=numeric] [Gamme= 1-2] [Manquant=*] | | |
| Statistiques [NP/ P] | [Valide=4071 /-] [Non-valide=0 /-] | | |
| Valeur | Libellé | Enreg. | Pourcentage |
| 1 | Oui | 20 | 0.5% |
| 2 | Non | 4051 | 99.5% |
| Avertissement: Ces chiffres indiquent le nombre de cas identifiés dans le fichier de données. Ils ne peuvent pas être interprétés comme étant représentatifs de la population concernée. | | | |
| # S2: S2. Le propriÃ©taire, est-il prÃ©sent? | | | |
| Information | [Type= discrète] [Format=numeric] [Gamme= 1-2] [Manquant=*] | | |
| Statistiques [NP/ P] | [Valide=20 /-] [Non-valide=4051 /-] | | |
| Valeur | Libellé | Enreg. | Pourcentage |
| 1 | Oui | 14 | 70.0% |
| 2 | Non | 6 | 30.0% |
| Sysmiss | | 4051 | |
| Avertissement: Ces chiffres indiquent le nombre de cas identifiés dans le fichier de données. Ils ne peuvent pas être interprétés comme étant représentatifs de la population concernée. | | | |
| # S3: S3.EnquÃªteur/CAPI : Enregistrez lâ€™identifiant individuel du rÃ©pondant | | | |
| Information | [Type= discrète] [Format=numeric] [Gamme= 1-2] [Manquant=*] | | |
| Statistiques [NP/ P] | [Valide=20 /-] [Non-valide=4051 /-] | | |
| Valeur | Libellé | Enreg. | Pourcentage |
| 1 | | 14 | 70.0% |
| 2 | | 6 | 30.0% |
| Sysmiss | | 4051 | |
| Avertissement: Ces chiffres indiquent le nombre de cas identifiés dans le fichier de données. Ils ne peuvent pas être interprétés comme étant représentatifs de la population concernée. | | | |
| # S4: S4.Combien dâ€™employÃ©s a cette entreprise / affaire ? | | | |
| Information | [Type= discrète] [Format=numeric] [Gamme= 0-5] [Manquant=*] | | |
| Statistiques [NP/ P] | [Valide=20 /-] [Non-valide=4051 /-] | | |
| Valeur | Libellé | Enreg. | Pourcentage |
| 0 | | 1 | 5.0% |
| 1 | | 15 | 75.0% |
| 2 | | 3 | 15.0% |
| 5 | | 1 | 5.0% |
| Sysmiss | | 4051 | |
| Avertissement: Ces chiffres indiquent le nombre de cas identifiés dans le fichier de données. Ils ne peuvent pas être interprétés comme étant représentatifs de la population concernée. | | | |
| # S5: S5.Au cours des 12 derniers mois, durant quels mois cette entreprise a-t-elle fo | | | |
| Information | [Type= discrète] [Format=character] [Manquant=*] | | |
| Statistiques [NP/ P] | [Valide=20 /-] [Non-valide=0 /-] | | |
| Valeur | Libellé | Enreg. | Pourcentage |
| z | | 20 | 100.0% |
| Avertissement: Ces chiffres indiquent le nombre de cas identifiés dans le fichier de données. Ils ne peuvent pas être interprétés comme étant représentatifs de la population concernée. | | | |
| # S5a: Janvier | | | |
| Information | [Type= discrète] [Format=numeric] [Gamme= 0-1] [Manquant=*] | | |

| # S5a: Janvier | | | |
|--|---------|---|--------------------|
| Statistiques [NP/ P] | | [Valide=20 /-] [Non-valide=4051 /-] | |
| Valeur | Libellé | Enreg. | Pourcentage |
| 0 | Non | 20 | <div></div> 100.0% |
| 1 | Oui | 0 | |
| Sysmiss | | 4051 | |
| Avertissement: Ces chiffres indiquent le nombre de cas identifiés dans le fichier de données. Ils ne peuvent pas être interprétés comme étant représentatifs de la population concernée. | | | |
| # S5b: Février | | | |
| Information | | [Type= discrète] [Format=numeric] [Gamme= 0-1] [Manquant=*] | |
| Statistiques [NP/ P] | | [Valide=20 /-] [Non-valide=4051 /-] | |
| Valeur | Libellé | Enreg. | Pourcentage |
| 0 | Non | 20 | <div></div> 100.0% |
| 1 | Oui | 0 | |
| Sysmiss | | 4051 | |
| Avertissement: Ces chiffres indiquent le nombre de cas identifiés dans le fichier de données. Ils ne peuvent pas être interprétés comme étant représentatifs de la population concernée. | | | |
| # S5c: Mars | | | |
| Information | | [Type= discrète] [Format=numeric] [Gamme= 0-1] [Manquant=*] | |
| Statistiques [NP/ P] | | [Valide=20 /-] [Non-valide=4051 /-] | |
| Valeur | Libellé | Enreg. | Pourcentage |
| 0 | Non | 20 | <div></div> 100.0% |
| 1 | Oui | 0 | |
| Sysmiss | | 4051 | |
| Avertissement: Ces chiffres indiquent le nombre de cas identifiés dans le fichier de données. Ils ne peuvent pas être interprétés comme étant représentatifs de la population concernée. | | | |
| # S5d: Avril | | | |
| Information | | [Type= discrète] [Format=numeric] [Gamme= 0-1] [Manquant=*] | |
| Statistiques [NP/ P] | | [Valide=20 /-] [Non-valide=4051 /-] | |
| Valeur | Libellé | Enreg. | Pourcentage |
| 0 | Non | 20 | <div></div> 100.0% |
| 1 | Oui | 0 | |
| Sysmiss | | 4051 | |
| Avertissement: Ces chiffres indiquent le nombre de cas identifiés dans le fichier de données. Ils ne peuvent pas être interprétés comme étant représentatifs de la population concernée. | | | |
| # S5e: Mai | | | |
| Information | | [Type= discrète] [Format=numeric] [Gamme= 0-1] [Manquant=*] | |
| Statistiques [NP/ P] | | [Valide=20 /-] [Non-valide=4051 /-] | |
| Valeur | Libellé | Enreg. | Pourcentage |
| 0 | Non | 20 | <div></div> 100.0% |
| 1 | Oui | 0 | |
| Sysmiss | | 4051 | |
| Avertissement: Ces chiffres indiquent le nombre de cas identifiés dans le fichier de données. Ils ne peuvent pas être interprétés comme étant représentatifs de la population concernée. | | | |
| # S5f: Juin | | | |
| Information | | [Type= discrète] [Format=numeric] [Gamme= 0-1] [Manquant=*] | |
| Statistiques [NP/ P] | | [Valide=20 /-] [Non-valide=4051 /-] | |

| # S5f: Juin | | | |
|--|---|--------|--------------------|
| Valeur | Libellé | Enreg. | Pourcentage |
| 0 | Non | 20 | <div></div> 100.0% |
| 1 | Oui | 0 | |
| Sysmiss | | 4051 | |
| Avertissement: Ces chiffres indiquent le nombre de cas identifiés dans le fichier de données. Ils ne peuvent pas être interprétés comme étant représentatifs de la population concernée. | | | |
| # S5g: Juillet | | | |
| Information | [Type= discrète] [Format=numeric] [Gamme= 0-1] [Manquant=*] | | |
| Statistiques [NP/ P] | [Valide=20 /-] [Non-valide=4051 /-] | | |
| Valeur | Libellé | Enreg. | Pourcentage |
| 0 | Non | 20 | <div></div> 100.0% |
| 1 | Oui | 0 | |
| Sysmiss | | 4051 | |
| Avertissement: Ces chiffres indiquent le nombre de cas identifiés dans le fichier de données. Ils ne peuvent pas être interprétés comme étant représentatifs de la population concernée. | | | |
| # S5h: AoÃ»t | | | |
| Information | [Type= discrète] [Format=numeric] [Gamme= 0-1] [Manquant=*] | | |
| Statistiques [NP/ P] | [Valide=20 /-] [Non-valide=4051 /-] | | |
| Valeur | Libellé | Enreg. | Pourcentage |
| 0 | Non | 20 | <div></div> 100.0% |
| 1 | Oui | 0 | |
| Sysmiss | | 4051 | |
| Avertissement: Ces chiffres indiquent le nombre de cas identifiés dans le fichier de données. Ils ne peuvent pas être interprétés comme étant représentatifs de la population concernée. | | | |
| # S5i: Septembre | | | |
| Information | [Type= discrète] [Format=numeric] [Gamme= 0-1] [Manquant=*] | | |
| Statistiques [NP/ P] | [Valide=20 /-] [Non-valide=4051 /-] | | |
| Valeur | Libellé | Enreg. | Pourcentage |
| 0 | Non | 20 | <div></div> 100.0% |
| 1 | Oui | 0 | |
| Sysmiss | | 4051 | |
| Avertissement: Ces chiffres indiquent le nombre de cas identifiés dans le fichier de données. Ils ne peuvent pas être interprétés comme étant représentatifs de la population concernée. | | | |
| # S5j: Octobre | | | |
| Information | [Type= discrète] [Format=numeric] [Gamme= 0-1] [Manquant=*] | | |
| Statistiques [NP/ P] | [Valide=20 /-] [Non-valide=4051 /-] | | |
| Valeur | Libellé | Enreg. | Pourcentage |
| 0 | Non | 20 | <div></div> 100.0% |
| 1 | Oui | 0 | |
| Sysmiss | | 4051 | |
| Avertissement: Ces chiffres indiquent le nombre de cas identifiés dans le fichier de données. Ils ne peuvent pas être interprétés comme étant représentatifs de la population concernée. | | | |
| # S5k: Novembre | | | |
| Information | [Type= discrète] [Format=numeric] [Gamme= 0-1] [Manquant=*] | | |
| Statistiques [NP/ P] | [Valide=20 /-] [Non-valide=4051 /-] | | |
| Valeur | Libellé | Enreg. | Pourcentage |
| 0 | Non | 20 | <div></div> 100.0% |

| # S5k: Novembre | | | |
|--|---|--------|--------------------|
| Valeur | Libellé | Enreg. | Pourcentage |
| 1 | Oui | 0 | |
| Sysmiss | | 4051 | |
| Avertissement: Ces chiffres indiquent le nombre de cas identifiés dans le fichier de données. Ils ne peuvent pas être interprétés comme étant représentatifs de la population concernée. | | | |
| # S5l: Décembre | | | |
| Information | [Type= discrète] [Format=numeric] [Gamme= 0-0] [Manquant=*] | | |
| Statistiques [NP/ P] | [Valide=20 /-] [Non-valide=4051 /-] | | |
| Valeur | Libellé | Enreg. | Pourcentage |
| 0 | | 20 | <div></div> 100.0% |
| Sysmiss | | 4051 | |
| Avertissement: Ces chiffres indiquent le nombre de cas identifiés dans le fichier de données. Ils ne peuvent pas être interprétés comme étant représentatifs de la population concernée. | | | |
| # S5z: Utiliser toute l'année | | | |
| Information | [Type= discrète] [Format=numeric] [Gamme= 0-1] [Manquant=*] | | |
| Statistiques [NP/ P] | [Valide=20 /-] [Non-valide=4051 /-] | | |
| Valeur | Libellé | Enreg. | Pourcentage |
| 0 | Non | 0 | |
| 1 | Oui | 20 | <div></div> 100.0% |
| Sysmiss | | 4051 | |
| Avertissement: Ces chiffres indiquent le nombre de cas identifiés dans le fichier de données. Ils ne peuvent pas être interprétés comme étant représentatifs de la population concernée. | | | |
| # S6: S6.Quelle est l'activité principale de cette entreprise ? | | | |
| Information | [Type= discrète] [Format=numeric] [Gamme= 1-555] [Manquant=*] | | |
| Statistiques [NP/ P] | [Valide=20 /-] [Non-valide=4051 /-] | | |
| Valeur | Libellé | Enreg. | Pourcentage |
| 1 | Fabrication (nourriture ou autre transformation) | 0 | |
| 2 | Industrie artisanale / artisanat | 1 | <div></div> 5.0% |
| 3 | Boutique/vente | 13 | <div></div> 65.0% |
| 4 | Services (recharge ou réparation de téléphones portables/ | 2 | <div></div> 10.0% |
| 555 | Autre, préciser | 4 | <div></div> 20.0% |
| Sysmiss | | 4051 | |
| Avertissement: Ces chiffres indiquent le nombre de cas identifiés dans le fichier de données. Ils ne peuvent pas être interprétés comme étant représentatifs de la population concernée. | | | |
| # S6a: S6a.Autres activités de l'entreprise préciser | | | |
| Information | [Type= discrète] [Format=character] [Manquant=*] | | |
| Statistiques [NP/ P] | [Valide=4 /-] [Non-valide=0 /-] | | |
| Valeur | Libellé | Enreg. | Pourcentage |
| Atelier de soudure | | 1 | <div></div> 25.0% |
| Moulin à grains | | 1 | <div></div> 25.0% |
| Vente | | 1 | <div></div> 25.0% |
| Vente d'animaux | | 1 | <div></div> 25.0% |
| Avertissement: Ces chiffres indiquent le nombre de cas identifiés dans le fichier de données. Ils ne peuvent pas être interprétés comme étant représentatifs de la population concernée. | | | |
| # S7: S7.Cette entreprise est-elle enregistrée ? | | | |
| Information | [Type= discrète] [Format=numeric] [Gamme= 1-2] [Manquant=*] | | |
| Statistiques [NP/ P] | [Valide=20 /-] [Non-valide=4051 /-] | | |

S7: S7.Cette entreprise est-elle enregistrée ?

| Valeur | Libellé | Enreg. | Pourcentage |
|--|---------|--------|-------------------|
| 1 | Oui | 4 | <div></div> 20.0% |
| 2 | Non | 16 | <div></div> 80.0% |
| Sysmiss | | 4051 | |
| Avertissement: Ces chiffres indiquent le nombre de cas identifiés dans le fichier de données. Ils ne peuvent pas être interprétés comme étant représentatifs de la population concernée. | | | |

S8: S8.Quel a été le chiffre d'affaires total de cette entreprise pour son dernier m

| | |
|----------------------|--|
| Information | [Type= continue] [Format=numeric] [Gamme= 888-1500000] [Manquant=*] |
| Statistiques [NP/ P] | [Valide=20 /-] [Non-valide=4051 /-] [Moyenne=163310.8 /-] [Ecart type=331535.278 /-] |

S9: S9.Quel était le coût de fonctionnement mensuel (câtest-à-dire les frais liés à l

| | |
|----------------------|--|
| Information | [Type= continue] [Format=numeric] [Gamme= 888-300000] [Manquant=*] |
| Statistiques [NP/ P] | [Valide=20 /-] [Non-valide=4051 /-] [Moyenne=58844 /-] [Ecart type=91783.372 /-] |

S10: S10.Pourriez-vous s'il vous plaît estimer le chiffre d'affaires total de cette a

| | |
|----------------------|--|
| Information | [Type= continue] [Format=numeric] [Gamme= 0-350000] [Manquant=*] |
| Statistiques [NP/ P] | [Valide=20 /-] [Non-valide=4051 /-] [Moyenne=113044.4 /-] [Ecart type=125156.757 /-] |

S11: S11.Dans un mois ordinaire, pendant combien d'heures votre entreprise fonctionne

| | |
|----------------------|--|
| Information | [Type= discrète] [Format=numeric] [Gamme= 0-18] [Manquant=*] |
| Statistiques [NP/ P] | [Valide=20 /-] [Non-valide=4051 /-] |

| Valeur | Libellé | Enreg. | Pourcentage |
|--|---------|--------|-------------------|
| 0 | | 2 | <div></div> 10.0% |
| 7 | | 1 | <div></div> 5.0% |
| 8 | | 1 | <div></div> 5.0% |
| 9 | | 1 | <div></div> 5.0% |
| 10 | | 5 | <div></div> 25.0% |
| 12 | | 6 | <div></div> 30.0% |
| 14 | | 1 | <div></div> 5.0% |
| 15 | | 1 | <div></div> 5.0% |
| 16 | | 1 | <div></div> 5.0% |
| 18 | | 1 | <div></div> 5.0% |
| Sysmiss | | 4051 | |
| Avertissement: Ces chiffres indiquent le nombre de cas identifiés dans le fichier de données. Ils ne peuvent pas être interprétés comme étant représentatifs de la population concernée. | | | |

S12: S12.Dans un mois typique, pendant combien d'heures votre entreprise fonctionne-t

| | |
|----------------------|--|
| Information | [Type= discrète] [Format=numeric] [Gamme= 0-12] [Manquant=*] |
| Statistiques [NP/ P] | [Valide=20 /-] [Non-valide=4051 /-] |

| Valeur | Libellé | Enreg. | Pourcentage |
|--|---------|--------|-------------------|
| 0 | | 8 | <div></div> 40.0% |
| 2 | | 2 | <div></div> 10.0% |
| 4 | | 1 | <div></div> 5.0% |
| 5 | | 1 | <div></div> 5.0% |
| 6 | | 2 | <div></div> 10.0% |
| 10 | | 3 | <div></div> 15.0% |
| 12 | | 3 | <div></div> 15.0% |
| Sysmiss | | 4051 | |
| Avertissement: Ces chiffres indiquent le nombre de cas identifiés dans le fichier de données. Ils ne peuvent pas être interprétés comme étant représentatifs de la population concernée. | | | |

| # S13: S13.Est-ce que vos heures de travail sont limitées par la fourniture d'énergie p | | | |
|--|---|--------|--------------------|
| Information | [Type= discrète] [Format=numeric] [Gamme= 1-2] [Manquant=*] | | |
| Statistiques [NP/ P] | [Valide=20 /-] [Non-valide=4051 /-] | | |
| Valeur | Libellé | Enreg. | Pourcentage |
| 1 | Oui | 5 | <div></div> 25.0% |
| 2 | Non | 15 | <div></div> 75.0% |
| Sysmiss | | 4051 | |
| Avertissement: Ces chiffres indiquent le nombre de cas identifiés dans le fichier de données. Ils ne peuvent pas être interprétés comme étant représentatifs de la population concernée. | | | |
| # S14: S14.Quelles sont toutes les différentes sources d'énergie que vous utilisez dans | | | |
| Information | [Type= discrète] [Format=character] [Manquant=*] | | |
| Statistiques [NP/ P] | [Valide=20 /-] [Non-valide=0 /-] | | |
| Valeur | Libellé | Enreg. | Pourcentage |
| 1 | | 6 | <div></div> 30.0% |
| 1 10 | | 1 | <div></div> 5.0% |
| 1 7 | | 1 | <div></div> 5.0% |
| 1 8 | | 1 | <div></div> 5.0% |
| 555 | | 4 | <div></div> 20.0% |
| 8 | | 7 | <div></div> 35.0% |
| Avertissement: Ces chiffres indiquent le nombre de cas identifiés dans le fichier de données. Ils ne peuvent pas être interprétés comme étant représentatifs de la population concernée. | | | |
| # S141: Connexion au Réseau Électrique National | | | |
| Information | [Type= discrète] [Format=numeric] [Gamme= 0-1] [Manquant=*] | | |
| Statistiques [NP/ P] | [Valide=20 /-] [Non-valide=4051 /-] | | |
| Valeur | Libellé | Enreg. | Pourcentage |
| 0 | Non | 11 | <div></div> 55.0% |
| 1 | Oui | 9 | <div></div> 45.0% |
| Sysmiss | | 4051 | |
| Avertissement: Ces chiffres indiquent le nombre de cas identifiés dans le fichier de données. Ils ne peuvent pas être interprétés comme étant représentatifs de la population concernée. | | | |
| # S142: Mini-réseau Local | | | |
| Information | [Type= discrète] [Format=numeric] [Gamme= 0-1] [Manquant=*] | | |
| Statistiques [NP/ P] | [Valide=20 /-] [Non-valide=4051 /-] | | |
| Valeur | Libellé | Enreg. | Pourcentage |
| 0 | Non | 20 | <div></div> 100.0% |
| 1 | Oui | 0 | |
| Sysmiss | | 4051 | |
| Avertissement: Ces chiffres indiquent le nombre de cas identifiés dans le fichier de données. Ils ne peuvent pas être interprétés comme étant représentatifs de la population concernée. | | | |
| # S143: Générateur Électrique (alimentant un ou plusieurs ménages / entreprises) | | | |
| Information | [Type= discrète] [Format=numeric] [Gamme= 0-1] [Manquant=*] | | |
| Statistiques [NP/ P] | [Valide=20 /-] [Non-valide=4051 /-] | | |
| Valeur | Libellé | Enreg. | Pourcentage |
| 0 | Non | 20 | <div></div> 100.0% |
| 1 | Oui | 0 | |
| Sysmiss | | 4051 | |
| Avertissement: Ces chiffres indiquent le nombre de cas identifiés dans le fichier de données. Ils ne peuvent pas être interprétés comme étant représentatifs de la population concernée. | | | |

| # S144: Lanterne solaire | | | |
|--|---|--------|--------------------|
| Information | [Type= discrète] [Format=numeric] [Gamme= 0-1] [Manquant=*] | | |
| Statistiques [NP/ P] | [Valide=20 /-] [Non-valide=4051 /-] | | |
| Valeur | Libellé | Enreg. | Pourcentage |
| 0 | Non | 20 | <div></div> 100.0% |
| 1 | Oui | 0 | |
| Sysmiss | | 4051 | |
| Avertissement: Ces chiffres indiquent le nombre de cas identifiés dans le fichier de données. Ils ne peuvent pas être interprétés comme étant représentatifs de la population concernée. | | | |
| # S145: Produit solaire avec plusieurs points lumineux | | | |
| Information | [Type= discrète] [Format=numeric] [Gamme= 0-1] [Manquant=*] | | |
| Statistiques [NP/ P] | [Valide=20 /-] [Non-valide=4051 /-] | | |
| Valeur | Libellé | Enreg. | Pourcentage |
| 0 | Non | 20 | <div></div> 100.0% |
| 1 | Oui | 0 | |
| Sysmiss | | 4051 | |
| Avertissement: Ces chiffres indiquent le nombre de cas identifiés dans le fichier de données. Ils ne peuvent pas être interprétés comme étant représentatifs de la population concernée. | | | |
| # S146: Système solaire avec plusieurs points lumineux | | | |
| Information | [Type= discrète] [Format=numeric] [Gamme= 0-1] [Manquant=*] | | |
| Statistiques [NP/ P] | [Valide=20 /-] [Non-valide=4051 /-] | | |
| Valeur | Libellé | Enreg. | Pourcentage |
| 0 | Non | 20 | <div></div> 100.0% |
| 1 | Oui | 0 | |
| Sysmiss | | 4051 | |
| Avertissement: Ces chiffres indiquent le nombre de cas identifiés dans le fichier de données. Ils ne peuvent pas être interprétés comme étant représentatifs de la population concernée. | | | |

| # S147: Batterie rechargeable | | | |
|--|---|--------|-------------------------------|
| Information | [Type= discrète] [Format=numeric] [Gamme= 0-1] [Manquant=*] | | |
| Statistiques [NP/ P] | [Valide=20 /-] [Non-valide=4051 /-] | | |
| Valeur | Libellé | Enreg. | Pourcentage |
| 0 | Non | 19 | <div><div></div></div> 95.0% |
| 1 | Oui | 1 | <div><div></div></div> 5.0% |
| Sysmiss | | 4051 | |
| Avertissement: Ces chiffres indiquent le nombre de cas identifiés dans le fichier de données. Ils ne peuvent pas être interprétés comme étant représentatifs de la population concernée. | | | |
| # S148: Piles | | | |
| Information | [Type= discrète] [Format=numeric] [Gamme= 0-1] [Manquant=*] | | |
| Statistiques [NP/ P] | [Valide=20 /-] [Non-valide=4051 /-] | | |
| Valeur | Libellé | Enreg. | Pourcentage |
| 0 | Non | 12 | <div><div></div></div> 60.0% |
| 1 | Oui | 8 | <div><div></div></div> 40.0% |
| Sysmiss | | 4051 | |
| Avertissement: Ces chiffres indiquent le nombre de cas identifiés dans le fichier de données. Ils ne peuvent pas être interprétés comme étant représentatifs de la population concernée. | | | |
| # S1410: Combustible liquide (kÃ©rosÃ©ne, diesel, essence) | | | |
| Information | [Type= discrète] [Format=numeric] [Gamme= 0-1] [Manquant=*] | | |
| Statistiques [NP/ P] | [Valide=20 /-] [Non-valide=4051 /-] | | |
| Valeur | Libellé | Enreg. | Pourcentage |
| 0 | Non | 19 | <div><div></div></div> 95.0% |
| 1 | Oui | 1 | <div><div></div></div> 5.0% |
| Sysmiss | | 4051 | |
| Avertissement: Ces chiffres indiquent le nombre de cas identifiés dans le fichier de données. Ils ne peuvent pas être interprétés comme étant représentatifs de la population concernée. | | | |
| # S1411: Charbon minÃ©ral | | | |
| Information | [Type= discrète] [Format=numeric] [Gamme= 0-1] [Manquant=*] | | |
| Statistiques [NP/ P] | [Valide=20 /-] [Non-valide=4051 /-] | | |
| Valeur | Libellé | Enreg. | Pourcentage |
| 0 | Non | 20 | <div><div></div></div> 100.0% |
| 1 | Oui | 0 | |
| Sysmiss | | 4051 | |
| Avertissement: Ces chiffres indiquent le nombre de cas identifiés dans le fichier de données. Ils ne peuvent pas être interprétés comme étant représentatifs de la population concernée. | | | |
| # S1412: Biomasse | | | |
| Information | [Type= discrète] [Format=numeric] [Gamme= 0-1] [Manquant=*] | | |
| Statistiques [NP/ P] | [Valide=20 /-] [Non-valide=4051 /-] | | |
| Valeur | Libellé | Enreg. | Pourcentage |
| 0 | Non | 20 | <div><div></div></div> 100.0% |
| 1 | Oui | 0 | |
| Sysmiss | | 4051 | |
| Avertissement: Ces chiffres indiquent le nombre de cas identifiés dans le fichier de données. Ils ne peuvent pas être interprétés comme étant représentatifs de la population concernée. | | | |
| # S1413: Manuelle | | | |
| Information | [Type= discrète] [Format=numeric] [Gamme= 0-1] [Manquant=*] | | |
| Statistiques [NP/ P] | [Valide=20 /-] [Non-valide=4051 /-] | | |

| # S1413: Manuelle | | | |
|--|---|--------|--------------------|
| Valeur | Libellé | Enreg. | Pourcentage |
| 0 | Non | 20 | <div></div> 100.0% |
| 1 | Oui | 0 | |
| Sysmiss | | 4051 | |
| Avertissement: Ces chiffres indiquent le nombre de cas identifiés dans le fichier de données. Ils ne peuvent pas être interprétés comme étant représentatifs de la population concernée. | | | |
| # S14555: Autre, prÃ©cisez | | | |
| Information | [Type= discrète] [Format=numeric] [Gamme= 0-1] [Manquant=*] | | |
| Statistiques [NP/ P] | [Valide=20 /-] [Non-valide=4051 /-] | | |
| Valeur | Libellé | Enreg. | Pourcentage |
| 0 | Non | 16 | <div></div> 80.0% |
| 1 | Oui | 4 | <div></div> 20.0% |
| Sysmiss | | 4051 | |
| Avertissement: Ces chiffres indiquent le nombre de cas identifiés dans le fichier de données. Ils ne peuvent pas être interprétés comme étant représentatifs de la population concernée. | | | |
| # S14a: S14a.Autres sources d'energie pour de l'entreprise Ã préciser | | | |
| Information | [Type= discrète] [Format=character] [Manquant=*] | | |
| Statistiques [NP/ P] | [Valide=4 /-] [Non-valide=0 /-] | | |
| Valeur | Libellé | Enreg. | Pourcentage |
| Non applicable | | 4 | <div></div> 100.0% |
| Avertissement: Ces chiffres indiquent le nombre de cas identifiés dans le fichier de données. Ils ne peuvent pas être interprétés comme étant représentatifs de la population concernée. | | | |
| # S15: S15.Quelles sources sont utilisÃ©es SEULEMENT pour lâ€™entreprise (et NON pour le m | | | |
| Information | [Type= discrète] [Format=character] [Manquant=*] | | |
| Statistiques [NP/ P] | [Valide=20 /-] [Non-valide=0 /-] | | |
| Valeur | Libellé | Enreg. | Pourcentage |
| 1 | | 7 | <div></div> 35.0% |
| 1 7 | | 1 | <div></div> 5.0% |
| 1 8 | | 1 | <div></div> 5.0% |
| 4 7 | | 1 | <div></div> 5.0% |
| 8 | | 10 | <div></div> 50.0% |
| Avertissement: Ces chiffres indiquent le nombre de cas identifiés dans le fichier de données. Ils ne peuvent pas être interprétés comme étant représentatifs de la population concernée. | | | |
| # S151: Connection au rÃ©seau Ã©lectrique national | | | |
| Information | [Type= discrète] [Format=numeric] [Gamme= 0-1] [Manquant=*] | | |
| Statistiques [NP/ P] | [Valide=20 /-] [Non-valide=4051 /-] | | |
| Valeur | Libellé | Enreg. | Pourcentage |
| 0 | Non | 11 | <div></div> 55.0% |
| 1 | Oui | 9 | <div></div> 45.0% |
| Sysmiss | | 4051 | |
| Avertissement: Ces chiffres indiquent le nombre de cas identifiés dans le fichier de données. Ils ne peuvent pas être interprétés comme étant représentatifs de la population concernée. | | | |
| # S152: Mini-rÃ©seau local | | | |
| Information | [Type= discrète] [Format=numeric] [Gamme= 0-1] [Manquant=*] | | |
| Statistiques [NP/ P] | [Valide=20 /-] [Non-valide=4051 /-] | | |
| Valeur | Libellé | Enreg. | Pourcentage |
| 0 | Non | 20 | <div></div> 100.0% |

| # S152: Mini-réseau local | | | |
|--|---|--------|--------------------|
| Valeur | Libellé | Enreg. | Pourcentage |
| 1 | Oui | 0 | |
| Sysmiss | | 4051 | |
| Avertissement: Ces chiffres indiquent le nombre de cas identifiés dans le fichier de données. Ils ne peuvent pas être interprétés comme étant représentatifs de la population concernée. | | | |
| # S153: Générateur électrique (qui alimente 1 ou plusieurs ménages/entreprises) | | | |
| Information | [Type= discrète] [Format=numeric] [Gamme= 0-1] [Manquant=*] | | |
| Statistiques [NP/ P] | [Valide=20 /-] [Non-valide=4051 /-] | | |
| Valeur | Libellé | Enreg. | Pourcentage |
| 0 | Non | 20 | <div></div> 100.0% |
| 1 | Oui | 0 | |
| Sysmiss | | 4051 | |
| Avertissement: Ces chiffres indiquent le nombre de cas identifiés dans le fichier de données. Ils ne peuvent pas être interprétés comme étant représentatifs de la population concernée. | | | |
| # S154: Lanterne solaire | | | |
| Information | [Type= discrète] [Format=numeric] [Gamme= 0-1] [Manquant=*] | | |
| Statistiques [NP/ P] | [Valide=20 /-] [Non-valide=4051 /-] | | |
| Valeur | Libellé | Enreg. | Pourcentage |
| 0 | Non | 19 | <div></div> 95.0% |
| 1 | Oui | 1 | <div></div> 5.0% |
| Sysmiss | | 4051 | |
| Avertissement: Ces chiffres indiquent le nombre de cas identifiés dans le fichier de données. Ils ne peuvent pas être interprétés comme étant représentatifs de la population concernée. | | | |
| # S155: Produit solaire avec plusieurs points lumineux | | | |
| Information | [Type= discrète] [Format=numeric] [Gamme= 0-1] [Manquant=*] | | |
| Statistiques [NP/ P] | [Valide=20 /-] [Non-valide=4051 /-] | | |
| Valeur | Libellé | Enreg. | Pourcentage |
| 0 | Non | 20 | <div></div> 100.0% |
| 1 | Oui | 0 | |
| Sysmiss | | 4051 | |
| Avertissement: Ces chiffres indiquent le nombre de cas identifiés dans le fichier de données. Ils ne peuvent pas être interprétés comme étant représentatifs de la population concernée. | | | |
| # S156: Système solaire avec plusieurs points lumineux | | | |
| Information | [Type= discrète] [Format=numeric] [Gamme= 0-1] [Manquant=*] | | |
| Statistiques [NP/ P] | [Valide=20 /-] [Non-valide=4051 /-] | | |
| Valeur | Libellé | Enreg. | Pourcentage |
| 0 | Non | 20 | <div></div> 100.0% |
| 1 | Oui | 0 | |
| Sysmiss | | 4051 | |
| Avertissement: Ces chiffres indiquent le nombre de cas identifiés dans le fichier de données. Ils ne peuvent pas être interprétés comme étant représentatifs de la population concernée. | | | |
| # S157: Batterie rechargeable | | | |
| Information | [Type= discrète] [Format=numeric] [Gamme= 0-1] [Manquant=*] | | |
| Statistiques [NP/ P] | [Valide=20 /-] [Non-valide=4051 /-] | | |
| Valeur | Libellé | Enreg. | Pourcentage |
| 0 | Non | 18 | <div></div> 90.0% |
| 1 | Oui | 2 | <div></div> 10.0% |

| # S157: Batterie rechargeable | | | |
|--|---|--------|-------------|
| Valeur | Libellé | Enreg. | Pourcentage |
| Sysmiss | | 4051 | |
| Avertissement: Ces chiffres indiquent le nombre de cas identifiés dans le fichier de données. Ils ne peuvent pas être interprétés comme étant représentatifs de la population concernée. | | | |
| # S158: Piles | | | |
| Information | [Type= discrète] [Format=numeric] [Gamme= 0-1] [Manquant=*] | | |
| Statistiques [NP/ P] | [Valide=20 /-] [Non-valide=4051 /-] | | |
| Valeur | Libellé | Enreg. | Pourcentage |
| 0 | Non | 9 | 45.0% |
| 1 | Oui | 11 | 55.0% |
| Sysmiss | | 4051 | |
| Avertissement: Ces chiffres indiquent le nombre de cas identifiés dans le fichier de données. Ils ne peuvent pas être interprétés comme étant représentatifs de la population concernée. | | | |
| # S15a: S15a.Autres sources d'energie pour de l'entreprise Ã préciser | | | |
| Information | [Type= discrète] [Format=numeric] [Manquant=*] | | |
| Statistiques [NP/ P] | [Valide=0 /-] [Non-valide=4071 /-] | | |
| Valeur | Libellé | Enreg. | Pourcentage |
| Sysmiss | | 4071 | |
| Avertissement: Ces chiffres indiquent le nombre de cas identifiés dans le fichier de données. Ils ne peuvent pas être interprétés comme étant représentatifs de la population concernée. | | | |
| # S16: S16.EnquÃteur / contrÃle CAP | | | |
| Information | [Type= discrète] [Format=numeric] [Gamme= 1-2] [Manquant=*] | | |
| Statistiques [NP/ P] | [Valide=9 /-] [Non-valide=4062 /-] | | |
| Valeur | Libellé | Enreg. | Pourcentage |
| 1 | Oui | 3 | 33.3% |
| 2 | Non | 6 | 66.7% |
| Sysmiss | | 4062 | |
| Avertissement: Ces chiffres indiquent le nombre de cas identifiés dans le fichier de données. Ils ne peuvent pas être interprétés comme étant représentatifs de la population concernée. | | | |
| # S17: S17.Est-ce que l'entreprise possÃde une facture d'ÃlectricitÃ distincte de l'usa | | | |
| Information | [Type= discrète] [Format=numeric] [Gamme= 1-2] [Manquant=*] | | |
| Statistiques [NP/ P] | [Valide=14 /-] [Non-valide=4057 /-] | | |
| Valeur | Libellé | Enreg. | Pourcentage |
| 1 | Oui | 1 | 7.1% |
| 2 | Non | 13 | 92.9% |
| Sysmiss | | 4057 | |
| Avertissement: Ces chiffres indiquent le nombre de cas identifiés dans le fichier de données. Ils ne peuvent pas être interprétés comme étant représentatifs de la population concernée. | | | |
| # S18: S18.Comment Ãtes-vous facturÃ pour lâ™electricitÃ? | | | |
| Information | [Type= discrète] [Format=numeric] [Gamme= 1-555] [Manquant=*] | | |
| Statistiques [NP/ P] | [Valide=1 /-] [Non-valide=4070 /-] | | |
| Valeur | Libellé | Enreg. | Pourcentage |
| 1 | Par kWh sur la base du relevÃ de compteur | 0 | |
| 2 | Frais mensuels fixes | 1 | 100.0% |
| 3 | Paieement en fonction des points lumineux et des appareils ut | 0 | |
| 4 | Consommation estimÃe par la sociÃtÃ dâ™ÃlectricitÃ | 0 | |
| 111 | Aucun facture pour lâ™ÃlectricitÃ | 0 | |

| # S18: S18.Comment Ãtes-vous facturÃ© pour lâ€™TMelectricitÃ©? | | | |
|--|---|--------|-------------|
| Valeur | Libell  | Enreg. | Pourcentage |
| 555 | Autre, prÃ©cisez | 0 | |
| Sysmiss | | 4070 | |
| Avertissement: Ces chiffres indiquent le nombre de cas identifi s dans le fichier de donn es. Ils ne peuvent pas  tre interpr t s comme  tant repr sentatifs de la population concern e. | | | |
| # S18a: S18a.Autres mode de facturation Ã pr ciser | | | |
| Information | [Type= discr te] [Format=numeric] [Manquant=*] | | |
| Statistiques [NP/ P] | [Valide=0 /-] [Non-valide=4071 /-] | | |
| Valeur | Libell  | Enreg. | Pourcentage |
| Sysmiss | | 4071 | |
| Avertissement: Ces chiffres indiquent le nombre de cas identifi s dans le fichier de donn es. Ils ne peuvent pas  tre interpr t s comme  tant repr sentatifs de la population concern e. | | | |
| # S19: S19.Quel est le moyen le plus courant pour payer vos factures d €™TM lectricit ? | | | |
| Information | [Type= discr te] [Format=numeric] [Gamme= 1-555] [Manquant=*] | | |
| Statistiques [NP/ P] | [Valide=1 /-] [Non-valide=4070 /-] | | |
| Valeur | Libell  | Enreg. | Pourcentage |
| 1 | Esp ces au bureau de la soci t  d €™TM lectricit . | 0 | |
| 2 | Especes autre que societe d €™TMelectricite | 1 | 100.0% |
| 3 | Par argent mobile | 0 | |
| 5 | Ne paie pas lâ€™TM lectricit  | 0 | |
| 555 | Autre, prÃ©cisez | 0 | |
| Sysmiss | | 4070 | |
| Avertissement: Ces chiffres indiquent le nombre de cas identifi s dans le fichier de donn es. Ils ne peuvent pas  tre interpr t s comme  tant repr sentatifs de la population concern e. | | | |
| # S19a: S19a.Autres moyens de paiement Ã pr ciser | | | |
| Information | [Type= discr te] [Format=numeric] [Manquant=*] | | |
| Statistiques [NP/ P] | [Valide=0 /-] [Non-valide=4071 /-] | | |
| Valeur | Libell  | Enreg. | Pourcentage |
| Sysmiss | | 4071 | |
| Avertissement: Ces chiffres indiquent le nombre de cas identifi s dans le fichier de donn es. Ils ne peuvent pas  tre interpr t s comme  tant repr sentatifs de la population concern e. | | | |
| # S20: S20.Enqu teur: Si le r pondant paie la soci t  d €™TM lectricit  ou a une trace de | | | |
| Information | [Type= discr te] [Format=numeric] [Gamme= 1-3] [Manquant=*] | | |
| Statistiques [NP/ P] | [Valide=1 /-] [Non-valide=4070 /-] | | |
| Valeur | Libell  | Enreg. | Pourcentage |
| 1 | Le r pondant a la facture  nerg tique et la montre | 0 | |
| 2 | Le r pondant a la facture  nerg tique mais refuse de la m | 0 | |
| 3 | Le r pondant n'a pas de facture d' lectricit  | 1 | 100.0% |
| Sysmiss | | 4070 | |
| Avertissement: Ces chiffres indiquent le nombre de cas identifi s dans le fichier de donn es. Ils ne peuvent pas  tre interpr t s comme  tant repr sentatifs de la population concern e. | | | |
| # S21: S21.Au cours du dernier mois, combien avez-vous d  pens  pour la facture d €™TM lectr | | | |
| Information | [Type= discr te] [Format=numeric] [Manquant=*] | | |
| Statistiques [NP/ P] | [Valide=0 /-] [Non-valide=4071 /-] | | |
| Valeur | Libell  | Enreg. | Pourcentage |
| Sysmiss | | 4071 | |
| Avertissement: Ces chiffres indiquent le nombre de cas identifi s dans le fichier de donn es. Ils ne peuvent pas  tre interpr t s comme  tant repr sentatifs de la population concern e. | | | |

| | | | |
|--|----------|---|-------------------|
| # S22: S22.Le mois dernier, quelle quantité d'Ã©lectricitÃ© votre entreprise a-t-elle uti | | | |
| Information | | [Type= discrÃ©te] [Format=numeric] [Manquant=*] | |
| Statistiques [NP/ P] | | [Valide=0 -/] [Non-valide=4071 -/] | |
| Valeur | LibellÃ© | Enreg. | Pourcentage |
| Sysmiss | | 4071 | |
| Avertissement: Ces chiffres indiquent le nombre de cas identifiÃ©s dans le fichier de donnÃ©es. Ils ne peuvent pas Ãªtre interprÃ©tÃ©s comme Ã©tant reprÃ©sentatifs de la population concernÃ©e. | | | |
| # S23: S23.Dans un mois typique, combien d'heures d'Ã©lectricitÃ© sont disponibles chaque | | | |
| Information | | [Type= continue] [Format=numeric] [Gamme= 6-888] [Manquant=*] | |
| Statistiques [NP/ P] | | [Valide=20 -/] [Non-valide=4051 -/] [Moyenne=493.1 -/] [Ecart type=447.923 -/] | |
| # S24: S24.Parmi les [] heures nocturnes durant lesquelles votre entreprise est habitue | | | |
| Information | | [Type= continue] [Format=numeric] [Gamme= 4-888] [Manquant=*] | |
| Statistiques [NP/ P] | | [Valide=20 -/] [Non-valide=4051 -/] [Moyenne=580.15 -/] [Ecart type=430.432 -/] | |
| # S25: S25.Dans un mois typique, Ã© combien de pannes / coupures de courant fait face lâ€™TM | | | |
| Information | | [Type= continue] [Format=numeric] [Gamme= 0-888] [Manquant=*] | |
| Statistiques [NP/ P] | | [Valide=20 -/] [Non-valide=4051 -/] [Moyenne=178.15 -/] [Ecart type=364.147 -/] | |
| # S26: S26.Dans une semaine typique, quelle est la durÃ©e totale de toutes les pannes / | | | |
| Information | | [Type= continue] [Format=numeric] [Gamme= 0-888] [Manquant=*] | |
| Statistiques [NP/ P] | | [Valide=20 -/] [Non-valide=4051 -/] [Moyenne=582.2 -/] [Ecart type=427.771 -/] | |
| # S27: S27a.Au cours d'un mois typique, quelles sont les trois principales faÃ§Ã©s dont | | | |
| Information | | [Type= discrÃ©te] [Format=character] [Manquant=*] | |
| Statistiques [NP/ P] | | [Valide=20 -/] [Non-valide=0 -/] | |
| Valeur | LibellÃ© | Enreg. | Pourcentage |
| 1 | | 1 | <div></div> 5.0% |
| 1 2 3 | | 1 | <div></div> 5.0% |
| 11 | | 1 | <div></div> 5.0% |
| 12 | | 1 | <div></div> 5.0% |
| 13 | | 6 | <div></div> 30.0% |
| 2 12 | | 1 | <div></div> 5.0% |
| 2 13 | | 1 | <div></div> 5.0% |
| 3 11 | | 1 | <div></div> 5.0% |
| 555 | | 5 | <div></div> 25.0% |
| 7 | | 1 | <div></div> 5.0% |
| 8 | | 1 | <div></div> 5.0% |
| Avertissement: Ces chiffres indiquent le nombre de cas identifiÃ©s dans le fichier de donnÃ©es. Ils ne peuvent pas Ãªtre interprÃ©tÃ©s comme Ã©tant reprÃ©sentatifs de la population concernÃ©e. | | | |
| # S271: Poursuivi toutes les opÃ©rations sur l'alimentation de secours | | | |
| Information | | [Type= discrÃ©te] [Format=numeric] [Gamme= 0-1] [Manquant=*] | |
| Statistiques [NP/ P] | | [Valide=20 -/] [Non-valide=4051 -/] | |
| Valeur | LibellÃ© | Enreg. | Pourcentage |
| 0 | Non | 18 | <div></div> 90.0% |
| 1 | Oui | 2 | <div></div> 10.0% |
| Sysmiss | | 4051 | |
| Avertissement: Ces chiffres indiquent le nombre de cas identifiÃ©s dans le fichier de donnÃ©es. Ils ne peuvent pas Ãªtre interprÃ©tÃ©s comme Ã©tant reprÃ©sentatifs de la population concernÃ©e. | | | |

| # S272: Poursuivi des op rations r duites sur l'alimentation de secours | | | |
|--|---|--------|-------------------------------|
| Information | [Type= discr te] [Format=numeric] [Gamme= 0-1] [Manquant=*] | | |
| Statistiques [NP/ P] | [Valide=20 /-] [Non-valide=4051 /-] | | |
| Valeur | Libell  | Enreg. | Pourcentage |
| 0 | Non | 17 | <div><div></div></div> 85.0% |
| 1 | Oui | 3 | <div><div></div></div> 15.0% |
| Sysmiss | | 4051 | |
| Avertissement: Ces chiffres indiquent le nombre de cas identifi s dans le fichier de donn es. Ils ne peuvent pas  tre interpr t s comme  tant repr sentatifs de la population concern e. | | | |
| # S273: Vous avez d   refuser des clients | | | |
| Information | [Type= discr te] [Format=numeric] [Gamme= 0-1] [Manquant=*] | | |
| Statistiques [NP/ P] | [Valide=20 /-] [Non-valide=4051 /-] | | |
| Valeur | Libell  | Enreg. | Pourcentage |
| 0 | Non | 18 | <div><div></div></div> 90.0% |
| 1 | Oui | 2 | <div><div></div></div> 10.0% |
| Sysmiss | | 4051 | |
| Avertissement: Ces chiffres indiquent le nombre de cas identifi s dans le fichier de donn es. Ils ne peuvent pas  tre interpr t s comme  tant repr sentatifs de la population concern e. | | | |
| # S274: Vous avez d   renvoyer   la maison des travailleurs pour la journ e sans paie | | | |
| Information | [Type= discr te] [Format=numeric] [Gamme= 0-1] [Manquant=*] | | |
| Statistiques [NP/ P] | [Valide=20 /-] [Non-valide=4051 /-] | | |
| Valeur | Libell  | Enreg. | Pourcentage |
| 0 | Non | 20 | <div><div></div></div> 100.0% |
| 1 | Oui | 0 | |
| Sysmiss | | 4051 | |
| Avertissement: Ces chiffres indiquent le nombre de cas identifi s dans le fichier de donn es. Ils ne peuvent pas  tre interpr t s comme  tant repr sentatifs de la population concern e. | | | |
| # S275: Vous avez d   renvoyer   la maison des travailleurs pour la journ e avec paie | | | |
| Information | [Type= discr te] [Format=numeric] [Gamme= 0-1] [Manquant=*] | | |
| Statistiques [NP/ P] | [Valide=20 /-] [Non-valide=4051 /-] | | |
| Valeur | Libell  | Enreg. | Pourcentage |
| 0 | Non | 20 | <div><div></div></div> 100.0% |
| 1 | Oui | 0 | |
| Sysmiss | | 4051 | |
| Avertissement: Ces chiffres indiquent le nombre de cas identifi s dans le fichier de donn es. Ils ne peuvent pas  tre interpr t s comme  tant repr sentatifs de la population concern e. | | | |
| # S276: Vous avez utilis  des sources d' nergie alternatives plus co teuses pour ex cute | | | |
| Information | [Type= discr te] [Format=numeric] [Gamme= 0-1] [Manquant=*] | | |
| Statistiques [NP/ P] | [Valide=20 /-] [Non-valide=4051 /-] | | |
| Valeur | Libell  | Enreg. | Pourcentage |
| 0 | Non | 20 | <div><div></div></div> 100.0% |
| 1 | Oui | 0 | |
| Sysmiss | | 4051 | |
| Avertissement: Ces chiffres indiquent le nombre de cas identifi s dans le fichier de donn es. Ils ne peuvent pas  tre interpr t s comme  tant repr sentatifs de la population concern e. | | | |
| # S277: Vous avez g ch  des produits p rissables / jet  des marchandises endommag es | | | |
| Information | [Type= discr te] [Format=numeric] [Gamme= 0-1] [Manquant=*] | | |
| Statistiques [NP/ P] | [Valide=20 /-] [Non-valide=4051 /-] | | |

| # S277: Vous avez g  ch   des produits p  rissables / jet   des marchandises endommag  es | | | |
|--|--|--------|-------------------------------|
| Valeur | Libell   | Enreg. | Pourcentage |
| 0 | Non | 19 | <div><div></div></div> 95.0% |
| 1 | Oui | 1 | <div><div></div></div> 5.0% |
| Sysmiss | | 4051 | |
| Avertissement: Ces chiffres indiquent le nombre de cas identifi  s dans le fichier de donn  es. Ils ne peuvent pas   tre interpr  t  s comme   tant repr  sentatifs de la population concern  e. | | | |
| # S278: Machines / appareils ont   t   endommag  s dans le processus | | | |
| Information | [Type= discr  te] [Format=numeric] [Gamme= 0-1] [Manquant=*] | | |
| Statistiques [NP/ P] | [Valide=20 /-] [Non-valide=4051 /-] | | |
| Valeur | Libell   | Enreg. | Pourcentage |
| 0 | Non | 19 | <div><div></div></div> 95.0% |
| 1 | Oui | 1 | <div><div></div></div> 5.0% |
| Sysmiss | | 4051 | |
| Avertissement: Ces chiffres indiquent le nombre de cas identifi  s dans le fichier de donn  es. Ils ne peuvent pas   tre interpr  t  s comme   tant repr  sentatifs de la population concern  e. | | | |
| # S279: R  unions / transactions ont   t   retard  es | | | |
| Information | [Type= discr  te] [Format=numeric] [Gamme= 0-1] [Manquant=*] | | |
| Statistiques [NP/ P] | [Valide=20 /-] [Non-valide=4051 /-] | | |
| Valeur | Libell   | Enreg. | Pourcentage |
| 0 | Non | 20 | <div><div></div></div> 100.0% |
| 1 | Oui | 0 | |
| Sysmiss | | 4051 | |
| Avertissement: Ces chiffres indiquent le nombre de cas identifi  s dans le fichier de donn  es. Ils ne peuvent pas   tre interpr  t  s comme   tant repr  sentatifs de la population concern  e. | | | |
| # S2710: Vous avez fourni de l'   lectricit   de secours aux autres | | | |
| Information | [Type= discr  te] [Format=numeric] [Gamme= 0-1] [Manquant=*] | | |
| Statistiques [NP/ P] | [Valide=20 /-] [Non-valide=4051 /-] | | |
| Valeur | Libell   | Enreg. | Pourcentage |
| 0 | Non | 20 | <div><div></div></div> 100.0% |
| 1 | Oui | 0 | |
| Sysmiss | | 4051 | |
| Avertissement: Ces chiffres indiquent le nombre de cas identifi  s dans le fichier de donn  es. Ils ne peuvent pas   tre interpr  t  s comme   tant repr  sentatifs de la population concern  e. | | | |
| # S2711: Vous avez arriv  t   les op  rations et attendu le retour de lâ  lectricit   | | | |
| Information | [Type= discr  te] [Format=numeric] [Gamme= 0-1] [Manquant=*] | | |
| Statistiques [NP/ P] | [Valide=20 /-] [Non-valide=4051 /-] | | |
| Valeur | Libell   | Enreg. | Pourcentage |
| 0 | Non | 18 | <div><div></div></div> 90.0% |
| 1 | Oui | 2 | <div><div></div></div> 10.0% |
| Sysmiss | | 4051 | |
| Avertissement: Ces chiffres indiquent le nombre de cas identifi  s dans le fichier de donn  es. Ils ne peuvent pas   tre interpr  t  s comme   tant repr  sentatifs de la population concern  e. | | | |
| # S2712: Non affect   par la derni  re panne /coupure | | | |
| Information | [Type= discr  te] [Format=numeric] [Gamme= 0-1] [Manquant=*] | | |
| Statistiques [NP/ P] | [Valide=20 /-] [Non-valide=4051 /-] | | |
| Valeur | Libell   | Enreg. | Pourcentage |
| 0 | Non | 18 | <div><div></div></div> 90.0% |

| # S2712: Non affecté par la dernière panne /coupure | | | |
|--|---|--------|------------------------------|
| Valeur | Libellé | Enreg. | Pourcentage |
| 1 | Oui | 2 | <div><div></div></div> 10.0% |
| Sysmiss | | 4051 | |
| Avertissement: Ces chiffres indiquent le nombre de cas identifiés dans le fichier de données. Ils ne peuvent pas être interprétés comme étant représentatifs de la population concernée. | | | |
| # S2713: deb_enq/Section_S1_32/S17_32/S27/13 | | | |
| Information | [Type= discrète] [Format=numeric] [Gamme= 0-1] [Manquant=*] | | |
| Statistiques [NP/ P] | [Valide=20 /-] [Non-valide=4051 /-] | | |
| Valeur | Libellé | Enreg. | Pourcentage |
| 0 | Non | 13 | <div><div></div></div> 65.0% |
| 1 | Oui | 7 | <div><div></div></div> 35.0% |
| Sysmiss | | 4051 | |
| Avertissement: Ces chiffres indiquent le nombre de cas identifiés dans le fichier de données. Ils ne peuvent pas être interprétés comme étant représentatifs de la population concernée. | | | |
| # S27555: Autre, précisez | | | |
| Information | [Type= discrète] [Format=numeric] [Gamme= 0-1] [Manquant=*] | | |
| Statistiques [NP/ P] | [Valide=20 /-] [Non-valide=4051 /-] | | |
| Valeur | Libellé | Enreg. | Pourcentage |
| 0 | Non | 15 | <div><div></div></div> 75.0% |
| 1 | Oui | 5 | <div><div></div></div> 25.0% |
| Sysmiss | | 4051 | |
| Avertissement: Ces chiffres indiquent le nombre de cas identifiés dans le fichier de données. Ils ne peuvent pas être interprétés comme étant représentatifs de la population concernée. | | | |
| # S27_1: S27a1.Autres pannes qui ont affecté l'entreprise à préciser | | | |
| Information | [Type= discrète] [Format=character] [Manquant=*] | | |
| Statistiques [NP/ P] | [Valide=5 /-] [Non-valide=0 /-] | | |
| Valeur | Libellé | Enreg. | Pourcentage |
| Non applicable | | 4 | <div><div></div></div> 80.0% |
| Pas d'électricité | | 1 | <div><div></div></div> 20.0% |
| Avertissement: Ces chiffres indiquent le nombre de cas identifiés dans le fichier de données. Ils ne peuvent pas être interprétés comme étant représentatifs de la population concernée. | | | |
| # S28: S28.Y a-t-il une perte de chiffre d'affaires dans un mois typique en raison de p | | | |
| Information | [Type= discrète] [Format=numeric] [Gamme= 1-2] [Manquant=*] | | |
| Statistiques [NP/ P] | [Valide=20 /-] [Non-valide=4051 /-] | | |
| Valeur | Libellé | Enreg. | Pourcentage |
| 1 | Oui | 2 | <div><div></div></div> 10.0% |
| 2 | Non | 18 | <div><div></div></div> 90.0% |
| Sysmiss | | 4051 | |
| Avertissement: Ces chiffres indiquent le nombre de cas identifiés dans le fichier de données. Ils ne peuvent pas être interprétés comme étant représentatifs de la population concernée. | | | |
| # S29: S29.A combien s'agit-il de la perte de chiffre d'affaires en raison de pannes de cour | | | |
| Information | [Type= continue] [Format=numeric] [Gamme= 20000-50000] [Manquant=*] | | |
| Statistiques [NP/ P] | [Valide=2 /-] [Non-valide=4069 /-] [Moyenne=35000 /-] [Ecart type=21213.203 /-] | | |
| # S30: S30.Quel est le coût supplémentaire de fonctionnement pendant la panne (par ex | | | |
| Information | [Type= continue] [Format=numeric] [Gamme= 0-150000] [Manquant=*] | | |
| Statistiques [NP/ P] | [Valide=20 /-] [Non-valide=4051 /-] [Moyenne=9944 /-] [Ecart type=33348.418 /-] | | |

| | | | |
|--|--|--------|-------------------------------|
| # S31: S31.Si des appareils ou machines ont-Ã©tÃ© abÃ©mÃ©s Ã© cause du rÃ©seau, quels ont Ã©tÃ© | | | |
| Information | [Type= continue] [Format=numeric] [Gamme= 0-250000] [Manquant=*] | | |
| Statistiques [NP/ P] | [Valide=20 /-] [Non-valide=4051 /-] [Moyenne=13032.8 /-] [Ecart type=55777.936 /-] | | |
| # S32: S32.Quelles sont les solutions de secours dont dispose l'entreprise pour l'Ã©clair | | | |
| Information | [Type= discrÃ©te] [Format=numeric] [Gamme= 1-9] [Manquant=*] | | |
| Statistiques [NP/ P] | [Valide=20 /-] [Non-valide=4051 /-] | | |
| Valeur | LibellÃ© | Enreg. | Pourcentage |
| 1 | | 1 | <div><div></div></div> 5.0% |
| 8 | | 11 | <div><div></div></div> 55.0% |
| 9 | | 8 | <div><div></div></div> 40.0% |
| Sysmiss | | 4051 | |
| Avertissement: Ces chiffres indiquent le nombre de cas identifiÃ©s dans le fichier de donnÃ©es. Ils ne peuvent pas Ã©tre interprÃ©tÃ©s comme Ã©tant reprÃ©sentatifs de la population concernÃ©e. | | | |
| # S321: GÃ©nÃ©rateur | | | |
| Information | [Type= discrÃ©te] [Format=numeric] [Gamme= 0-1] [Manquant=*] | | |
| Statistiques [NP/ P] | [Valide=20 /-] [Non-valide=4051 /-] | | |
| Valeur | LibellÃ© | Enreg. | Pourcentage |
| 0 | Non | 19 | <div><div></div></div> 95.0% |
| 1 | Oui | 1 | <div><div></div></div> 5.0% |
| Sysmiss | | 4051 | |
| Avertissement: Ces chiffres indiquent le nombre de cas identifiÃ©s dans le fichier de donnÃ©es. Ils ne peuvent pas Ã©tre interprÃ©tÃ©s comme Ã©tant reprÃ©sentatifs de la population concernÃ©e. | | | |
| # S322: Batterie et Ã©quipement de stockage (par exemple une batterie de voiture) .Ã©. | | | |
| Information | [Type= discrÃ©te] [Format=numeric] [Gamme= 0-1] [Manquant=*] | | |
| Statistiques [NP/ P] | [Valide=20 /-] [Non-valide=4051 /-] | | |
| Valeur | LibellÃ© | Enreg. | Pourcentage |
| 0 | Non | 20 | <div><div></div></div> 100.0% |
| 1 | Oui | 0 | |
| Sysmiss | | 4051 | |
| Avertissement: Ces chiffres indiquent le nombre de cas identifiÃ©s dans le fichier de donnÃ©es. Ils ne peuvent pas Ã©tre interprÃ©tÃ©s comme Ã©tant reprÃ©sentatifs de la population concernÃ©e. | | | |
| # S323: Lanterne solaire | | | |
| Information | [Type= discrÃ©te] [Format=numeric] [Gamme= 0-1] [Manquant=*] | | |
| Statistiques [NP/ P] | [Valide=20 /-] [Non-valide=4051 /-] | | |
| Valeur | LibellÃ© | Enreg. | Pourcentage |
| 0 | Non | 20 | <div><div></div></div> 100.0% |
| 1 | Oui | 0 | |
| Sysmiss | | 4051 | |
| Avertissement: Ces chiffres indiquent le nombre de cas identifiÃ©s dans le fichier de donnÃ©es. Ils ne peuvent pas Ã©tre interprÃ©tÃ©s comme Ã©tant reprÃ©sentatifs de la population concernÃ©e. | | | |
| # S324: Produit solaire avec plusieurs points lumineux | | | |
| Information | [Type= discrÃ©te] [Format=numeric] [Gamme= 0-1] [Manquant=*] | | |
| Statistiques [NP/ P] | [Valide=20 /-] [Non-valide=4051 /-] | | |
| Valeur | LibellÃ© | Enreg. | Pourcentage |
| 0 | Non | 20 | <div><div></div></div> 100.0% |
| 1 | Oui | 0 | |
| Sysmiss | | 4051 | |

| | | | |
|--|---|--------|-------------------------------|
| # S324: Produit solaire avec plusieurs points lumineux | | | |
| Avertissement: Ces chiffres indiquent le nombre de cas identifiés dans le fichier de données. Ils ne peuvent pas être interprétés comme étant représentatifs de la population concernée. | | | |
| # S325: Système solaire avec plusieurs points lumineux | | | |
| Information | [Type= discrète] [Format=numeric] [Gamme= 0-1] [Manquant=*] | | |
| Statistiques [NP/ P] | [Valide=20 /-] [Non-valide=4051 /-] | | |
| Valeur | Libellé | Enreg. | Pourcentage |
| 0 | Non | 20 | <div><div></div></div> 100.0% |
| 1 | Oui | 0 | |
| Sysmiss | | 4051 | |
| Avertissement: Ces chiffres indiquent le nombre de cas identifiés dans le fichier de données. Ils ne peuvent pas être interprétés comme étant représentatifs de la population concernée. | | | |
| # S326: Lampe KÅrosÅne | | | |
| Information | [Type= discrète] [Format=numeric] [Gamme= 0-1] [Manquant=*] | | |
| Statistiques [NP/ P] | [Valide=20 /-] [Non-valide=4051 /-] | | |
| Valeur | Libellé | Enreg. | Pourcentage |
| 0 | Non | 20 | <div><div></div></div> 100.0% |
| 1 | Oui | 0 | |
| Sysmiss | | 4051 | |
| Avertissement: Ces chiffres indiquent le nombre de cas identifiés dans le fichier de données. Ils ne peuvent pas être interprétés comme étant représentatifs de la population concernée. | | | |
| # S327: Bougie | | | |
| Information | [Type= discrète] [Format=numeric] [Gamme= 0-1] [Manquant=*] | | |
| Statistiques [NP/ P] | [Valide=20 /-] [Non-valide=4051 /-] | | |
| Valeur | Libellé | Enreg. | Pourcentage |
| 0 | Non | 20 | <div><div></div></div> 100.0% |
| 1 | Oui | 0 | |
| Sysmiss | | 4051 | |
| Avertissement: Ces chiffres indiquent le nombre de cas identifiés dans le fichier de données. Ils ne peuvent pas être interprétés comme étant représentatifs de la population concernée. | | | |
| # S328: Torche / lampe de poche | | | |
| Information | [Type= discrète] [Format=numeric] [Gamme= 0-1] [Manquant=*] | | |
| Statistiques [NP/ P] | [Valide=20 /-] [Non-valide=4051 /-] | | |
| Valeur | Libellé | Enreg. | Pourcentage |
| 0 | Non | 9 | <div><div></div></div> 45.0% |
| 1 | Oui | 11 | <div><div></div></div> 55.0% |
| Sysmiss | | 4051 | |
| Avertissement: Ces chiffres indiquent le nombre de cas identifiés dans le fichier de données. Ils ne peuvent pas être interprétés comme étant représentatifs de la population concernée. | | | |
| # S329: Aucune source de secours | | | |
| Information | [Type= discrète] [Format=numeric] [Gamme= 0-1] [Manquant=*] | | |
| Statistiques [NP/ P] | [Valide=20 /-] [Non-valide=4051 /-] | | |
| Valeur | Libellé | Enreg. | Pourcentage |
| 0 | Non | 12 | <div><div></div></div> 60.0% |
| 1 | Oui | 8 | <div><div></div></div> 40.0% |
| Sysmiss | | 4051 | |
| Avertissement: Ces chiffres indiquent le nombre de cas identifiés dans le fichier de données. Ils ne peuvent pas être interprétés comme étant représentatifs de la population concernée. | | | |

| | | | |
|--|---------|---|-------------------------------|
| # S32555: Autre, précisez | | | |
| Information | | [Type= discrète] [Format=numeric] [Gamme= 0-1] [Manquant=*] | |
| Statistiques [NP/ P] | | [Valide=20 /-] [Non-valide=4051 /-] | |
| Valeur | Libellé | Enreg. | Pourcentage |
| 0 | Non | 20 | <div><div></div></div> 100.0% |
| 1 | Oui | 0 | |
| Sysmiss | | 4051 | |
| Avertissement: Ces chiffres indiquent le nombre de cas identifiés dans le fichier de données. Ils ne peuvent pas être interprétés comme étant représentatifs de la population concernée. | | | |
| # S32111: MÃme que pour le mÃnage (y compris l' absence de solution de secours) | | | |
| Information | | [Type= discrète] [Format=numeric] [Gamme= 0-1] [Manquant=*] | |
| Statistiques [NP/ P] | | [Valide=20 /-] [Non-valide=4051 /-] | |
| Valeur | Libellé | Enreg. | Pourcentage |
| 0 | Non | 20 | <div><div></div></div> 100.0% |
| 1 | Oui | 0 | |
| Sysmiss | | 4051 | |
| Avertissement: Ces chiffres indiquent le nombre de cas identifiés dans le fichier de données. Ils ne peuvent pas être interprétés comme étant représentatifs de la population concernée. | | | |
| # S32a: S32a.Autres solution de secours Ã préciser | | | |
| Information | | [Type= discrète] [Format=numeric] [Manquant=*] | |
| Statistiques [NP/ P] | | [Valide=0 /-] [Non-valide=4071 /-] | |
| Valeur | Libellé | Enreg. | Pourcentage |
| Sysmiss | | 4071 | |
| Avertissement: Ces chiffres indiquent le nombre de cas identifiés dans le fichier de données. Ils ne peuvent pas être interprétés comme étant représentatifs de la population concernée. | | | |
| # grouSe_S33: P.[Suite de A] ACTIVITE/Entreprise Operee par le MÃnage | | | |
| Information | | [Type= discrète] [Format=numeric] [Manquant=*] | |
| Statistiques [NP/ P] | | [Valide=0 /-] [Non-valide=4071 /-] | |
| Valeur | Libellé | Enreg. | Pourcentage |
| Sysmiss | | 4071 | |
| Avertissement: Ces chiffres indiquent le nombre de cas identifiés dans le fichier de données. Ils ne peuvent pas être interprétés comme étant représentatifs de la population concernée. | | | |
| # S33: S33.Est ce que le gÃnÃrateur Ãlectrique pour lâ™entreprise est le mÃme que pour l | | | |
| Information | | [Type= discrète] [Format=numeric] [Gamme= 1-2] [Manquant=*] | |
| Statistiques [NP/ P] | | [Valide=0 /-] [Non-valide=4071 /-] | |
| Valeur | Libellé | Enreg. | Pourcentage |
| 1 | Oui | 0 | |
| 2 | Non | 0 | |
| Sysmiss | | 4071 | |
| Avertissement: Ces chiffres indiquent le nombre de cas identifiés dans le fichier de données. Ils ne peuvent pas être interprétés comme étant représentatifs de la population concernée. | | | |
| # S34: S34.Combien de gÃnÃrateurs votre entreprise utilise-t-elle pour fournir lâ™Ãlectr | | | |
| Information | | [Type= discrète] [Format=numeric] [Manquant=*] | |
| Statistiques [NP/ P] | | [Valide=0 /-] [Non-valide=4071 /-] | |
| Valeur | Libellé | Enreg. | Pourcentage |
| Sysmiss | | 4071 | |
| Avertissement: Ces chiffres indiquent le nombre de cas identifiés dans le fichier de données. Ils ne peuvent pas être interprétés comme étant représentatifs de la population concernée. | | | |

S35: S35.Partagez-vous ce g  n  rateur avec d  autres m  nages ou entreprises ?

Information

[Type= discr  te] [Format=numeric] [Gamme= 1-2] [Manquant=*]

Statistiques [NP/ P]

[Valide=0 /-] [Non-valide=4071 /-]

| Valeur | Libell   | Enreg. | Pourcentage |
|---------|----------|--------|-------------|
| 1 | Oui | 0 | |
| 2 | Non | 0 | |
| Sysmiss | | 4071 | |

Avertissement: Ces chiffres indiquent le nombre de cas identifi  s dans le fichier de donn  es. Ils ne peuvent pas   tre interpr  t  s comme   tant repr  sentatifs de la population concern  e.

S36: S36.Combien de m  nages ou d  entreprises partenqueteur l  ctricit   de ce g  n  ra

Information

[Type= discr  te] [Format=numeric] [Manquant=*]

Statistiques [NP/ P]

[Valide=0 /-] [Non-valide=4071 /-]

| Valeur | Libell   | Enreg. | Pourcentage |
|---------|----------|--------|-------------|
| Sysmiss | | 4071 | |

Avertissement: Ces chiffres indiquent le nombre de cas identifi  s dans le fichier de donn  es. Ils ne peuvent pas   tre interpr  t  s comme   tant repr  sentatifs de la population concern  e.

S37: S37.Observation de l  enqu  teur: Quelle est la capacit   de ce g  n  rateur?

Information

[Type= discr  te] [Format=numeric] [Manquant=*]

Statistiques [NP/ P]

[Valide=0 /-] [Non-valide=4071 /-]

| Valeur | Libell   | Enreg. | Pourcentage |
|---------|----------|--------|-------------|
| Sysmiss | | 4071 | |

Avertissement: Ces chiffres indiquent le nombre de cas identifi  s dans le fichier de donn  es. Ils ne peuvent pas   tre interpr  t  s comme   tant repr  sentatifs de la population concern  e.

S38: S38.Combien de jours par mois utilisez-vous habituellement ce g  n  rateur?

Information

[Type= discr  te] [Format=numeric] [Manquant=*]

Statistiques [NP/ P]

[Valide=0 /-] [Non-valide=4071 /-]

| Valeur | Libell   | Enreg. | Pourcentage |
|---------|----------|--------|-------------|
| Sysmiss | | 4071 | |

Avertissement: Ces chiffres indiquent le nombre de cas identifi  s dans le fichier de donn  es. Ils ne peuvent pas   tre interpr  t  s comme   tant repr  sentatifs de la population concern  e.

S39: S39.Depuis combien d  annes utilisez-vous ce g  n  rateur?

Information

[Type= discr  te] [Format=numeric] [Manquant=*]

Statistiques [NP/ P]

[Valide=0 /-] [Non-valide=4071 /-]

| Valeur | Libell   | Enreg. | Pourcentage |
|---------|----------|--------|-------------|
| Sysmiss | | 4071 | |

Avertissement: Ces chiffres indiquent le nombre de cas identifi  s dans le fichier de donn  es. Ils ne peuvent pas   tre interpr  t  s comme   tant repr  sentatifs de la population concern  e.

S40: S40.Est-ce que votre entreprise

Information

[Type= discr  te] [Format=numeric] [Gamme= 1-3] [Manquant=*]

Statistiques [NP/ P]

[Valide=0 /-] [Non-valide=4071 /-]

| Valeur | Libell   | Enreg. | Pourcentage |
|---------|--|--------|-------------|
| 1 | Poss  de le g  n  rateur | 0 | |
| 2 | Loue le g  n  rateur | 0 | |
| 3 | Utilise le g  n  rateur gratuitement   | 0 | |
| Sysmiss | | 4071 | |

Avertissement: Ces chiffres indiquent le nombre de cas identifi  s dans le fichier de donn  es. Ils ne peuvent pas   tre interpr  t  s comme   tant repr  sentatifs de la population concern  e.

S41: S41.Pendant les mois o   vous l  utilisez, combien payez-vous pour l  utilisation d

Information

[Type= discr  te] [Format=numeric] [Manquant=*]

S41: S41.Pendant les mois où vous l'utilisez, combien payez-vous pour l'utilisation d

Statistiques [NP/ P]

[Valide=0 /-] [Non-valide=4071 /-]

Valeur

Libellé

Enreg.

Pourcentage

Sysmiss

4071

Avertissement: Ces chiffres indiquent le nombre de cas identifiés dans le fichier de données. Ils ne peuvent pas être interprétés comme étant représentatifs de la population concernée.

S42: S42.Au cours des 12 derniers mois, combien avez-vous payé en frais de réparation

Information

[Type= discrète] [Format=numeric] [Manquant=*]

Statistiques [NP/ P]

[Valide=0 /-] [Non-valide=4071 /-]

Valeur

Libellé

Enreg.

Pourcentage

Sysmiss

4071

Avertissement: Ces chiffres indiquent le nombre de cas identifiés dans le fichier de données. Ils ne peuvent pas être interprétés comme étant représentatifs de la population concernée.

S43: S43.Quel est le combustible utilisé pour faire fonctionner le générateur?

Information

[Type= discrète] [Format=numeric] [Gamme= 1-888] [Manquant=*]

Statistiques [NP/ P]

[Valide=0 /-] [Non-valide=4071 /-]

Valeur

Libellé

Enreg.

Pourcentage

1

Diesel

0

2

Essence

0

555

Autre, précisez

0

888

Ne sait pas

0

Sysmiss

4071

Avertissement: Ces chiffres indiquent le nombre de cas identifiés dans le fichier de données. Ils ne peuvent pas être interprétés comme étant représentatifs de la population concernée.

S44: S44.Au cours des derniers 30 jours, quelle est la quantité totale de combustible

Information

[Type= discrète] [Format=numeric] [Manquant=*]

Statistiques [NP/ P]

[Valide=0 /-] [Non-valide=4071 /-]

Valeur

Libellé

Enreg.

Pourcentage

Sysmiss

4071

Avertissement: Ces chiffres indiquent le nombre de cas identifiés dans le fichier de données. Ils ne peuvent pas être interprétés comme étant représentatifs de la population concernée.

S45: S45.Payez-vous pour le combustible utilisé pour faire fonctionner le générateur

Information

[Type= discrète] [Format=numeric] [Gamme= 1-2] [Manquant=*]

Statistiques [NP/ P]

[Valide=0 /-] [Non-valide=4071 /-]

Valeur

Libellé

Enreg.

Pourcentage

1

Oui

0

2

Non

0

Sysmiss

4071

Avertissement: Ces chiffres indiquent le nombre de cas identifiés dans le fichier de données. Ils ne peuvent pas être interprétés comme étant représentatifs de la population concernée.

S46: S46.Au cours du dernier mois, combien votre ménage a-t-il dépensé en combustible

Information

[Type= discrète] [Format=numeric] [Manquant=*]

Statistiques [NP/ P]

[Valide=0 /-] [Non-valide=4071 /-]

Valeur

Libellé

Enreg.

Pourcentage

Sysmiss

4071

Avertissement: Ces chiffres indiquent le nombre de cas identifiés dans le fichier de données. Ils ne peuvent pas être interprétés comme étant représentatifs de la population concernée.

S47: S47.Au cours des 12 derniers mois, est-ce qu'un de vos appareils électriques a

Information

[Type= discrète] [Format=numeric] [Gamme= 1-888] [Manquant=*]

S47: S47.Au cours des 12 derniers mois, est-ce quâ€™un de vos appareils Ã©lectriques a Ã©

Statistiques [NP/ P]

[Valide=0 /-] [Non-valide=4071 /-]

| Valeur | Libell  | Enreg. | Pourcentage |
|---------|-------------|--------|-------------|
| 1 | Oui | 0 | |
| 2 | Non | 0 | |
| 888 | Ne sait pas | 0 | |
| Sysmiss | | 4071 | |

Avertissement: Ces chiffres indiquent le nombre de cas identifi s dans le fichier de donn es. Ils ne peuvent pas  tre interpr t s comme  tant repr sentatifs de la population concern e.

section_S48: S .[Suite de A] ACTIVITE/Entreprise Operee par le M nage

Information

[Type= discr te] [Format=numeric] [Manquant=*]

Statistiques [NP/ P]

[Valide=0 /-] [Non-valide=4071 /-]

| Valeur | Libell  | Enreg. | Pourcentage |
|---------|---------|--------|-------------|
| Sysmiss | | 4071 | |

Avertissement: Ces chiffres indiquent le nombre de cas identifi s dans le fichier de donn es. Ils ne peuvent pas  tre interpr t s comme  tant repr sentatifs de la population concern e.

S48: S48.Enqu teur/ V rification CAPI: Est-ce que ce dispositif solaire utilis  dans

Information

[Type= discr te] [Format=numeric] [Gamme= 1-2] [Manquant=*]

Statistiques [NP/ P]

[Valide=0 /-] [Non-valide=4071 /-]

| Valeur | Libell  | Enreg. | Pourcentage |
|---------|---------|--------|-------------|
| 1 | Oui | 0 | |
| 2 | Non | 0 | |
| Sysmiss | | 4071 | |

Avertissement: Ces chiffres indiquent le nombre de cas identifi s dans le fichier de donn es. Ils ne peuvent pas  tre interpr t s comme  tant repr sentatifs de la population concern e.

S49: S49.Combien de lanternes solaires votre entreprise utilise-t-elle?

Information

[Type= discr te] [Format=numeric] [Manquant=*]

Statistiques [NP/ P]

[Valide=0 /-] [Non-valide=4071 /-]

| Valeur | Libell  | Enreg. | Pourcentage |
|---------|---------|--------|-------------|
| Sysmiss | | 4071 | |

Avertissement: Ces chiffres indiquent le nombre de cas identifi s dans le fichier de donn es. Ils ne peuvent pas  tre interpr t s comme  tant repr sentatifs de la population concern e.

S50: S50.Combien de syst mes d' clairage solaire votre entreprise utilise-t-elle?

Information

[Type= discr te] [Format=numeric] [Manquant=*]

Statistiques [NP/ P]

[Valide=0 /-] [Non-valide=4071 /-]

| Valeur | Libell  | Enreg. | Pourcentage |
|---------|---------|--------|-------------|
| Sysmiss | | 4071 | |

Avertissement: Ces chiffres indiquent le nombre de cas identifi s dans le fichier de donn es. Ils ne peuvent pas  tre interpr t s comme  tant repr sentatifs de la population concern e.

S51: S51.Quelle est la capacit  des panneaux solaires ?

Information

[Type= discr te] [Format=numeric] [Manquant=*]

Statistiques [NP/ P]

[Valide=0 /-] [Non-valide=4071 /-]

| Valeur | Libell  | Enreg. | Pourcentage |
|---------|---------|--------|-------------|
| Sysmiss | | 4071 | |

Avertissement: Ces chiffres indiquent le nombre de cas identifi s dans le fichier de donn es. Ils ne peuvent pas  tre interpr t s comme  tant repr sentatifs de la population concern e.

S52: S52.Combien de syst mes solaire domestiques votre entreprise utilise-t-elle ?

Information

[Type= discr te] [Format=numeric] [Manquant=*]

Statistiques [NP/ P]

[Valide=0 /-] [Non-valide=4071 /-]

S52: S52.Combien de syst mes solaire domestiques votre entreprise utilise-t-elle ?

| Valeur | Libell  | Enreg. | Pourcentage |
|---------|---------|--------|-------------|
| Sysmiss | | 4071 | |

Avertissement: Ces chiffres indiquent le nombre de cas identifi s dans le fichier de donn es. Ils ne peuvent pas  tre interpr t s comme  tant repr sentatifs de la population concern e.

S53: S53.Quelle est la capacit  des panneaux solaires ?

| | |
|----------------------|--|
| Information | [Type= discr te] [Format=numeric] [Manquant=*] |
| Statistiques [NP/ P] | [Valide=0 /-] [Non-valide=4071 /-] |

| Valeur | Libell  | Enreg. | Pourcentage |
|---------|---------|--------|-------------|
| Sysmiss | | 4071 | |

Avertissement: Ces chiffres indiquent le nombre de cas identifi s dans le fichier de donn es. Ils ne peuvent pas  tre interpr t s comme  tant repr sentatifs de la population concern e.

S54: S54.Les dispositifs solaires sont utilis s pour?

| | |
|----------------------|--|
| Information | [Type= discr te] [Format=numeric] [Manquant=*] |
| Statistiques [NP/ P] | [Valide=0 /-] [Non-valide=4071 /-] |

| Valeur | Libell  | Enreg. | Pourcentage |
|---------|---------|--------|-------------|
| Sysmiss | | 4071 | |

Avertissement: Ces chiffres indiquent le nombre de cas identifi s dans le fichier de donn es. Ils ne peuvent pas  tre interpr t s comme  tant repr sentatifs de la population concern e.

S541: Eclairage

| | |
|----------------------|---|
| Information | [Type= discr te] [Format=numeric] [Gamme= 0-1] [Manquant=*] |
| Statistiques [NP/ P] | [Valide=0 /-] [Non-valide=4071 /-] |

| Valeur | Libell  | Enreg. | Pourcentage |
|---------|---------|--------|-------------|
| 0 | Non | 0 | |
| 1 | Oui | 0 | |
| Sysmiss | | 4071 | |

Avertissement: Ces chiffres indiquent le nombre de cas identifi s dans le fichier de donn es. Ils ne peuvent pas  tre interpr t s comme  tant repr sentatifs de la population concern e.

S542: Recharge de t l phone portable - pour l'entreprise

| | |
|----------------------|---|
| Information | [Type= discr te] [Format=numeric] [Gamme= 0-1] [Manquant=*] |
| Statistiques [NP/ P] | [Valide=0 /-] [Non-valide=4071 /-] |

| Valeur | Libell  | Enreg. | Pourcentage |
|---------|---------|--------|-------------|
| 0 | Non | 0 | |
| 1 | Oui | 0 | |
| Sysmiss | | 4071 | |

Avertissement: Ces chiffres indiquent le nombre de cas identifi s dans le fichier de donn es. Ils ne peuvent pas  tre interpr t s comme  tant repr sentatifs de la population concern e.

S543: Recharge de t l phone portable - comme station de charge

| | |
|----------------------|---|
| Information | [Type= discr te] [Format=numeric] [Gamme= 0-1] [Manquant=*] |
| Statistiques [NP/ P] | [Valide=0 /-] [Non-valide=4071 /-] |

| Valeur | Libell  | Enreg. | Pourcentage |
|---------|---------|--------|-------------|
| 0 | Non | 0 | |
| 1 | Oui | 0 | |
| Sysmiss | | 4071 | |

Avertissement: Ces chiffres indiquent le nombre de cas identifi s dans le fichier de donn es. Ils ne peuvent pas  tre interpr t s comme  tant repr sentatifs de la population concern e.

S544: Utilisation d ordinateur portable / ordinateur / tablette

| | |
|----------------------|---|
| Information | [Type= discr te] [Format=numeric] [Gamme= 0-1] [Manquant=*] |
| Statistiques [NP/ P] | [Valide=0 /-] [Non-valide=4071 /-] |

S544: Utilisation d  ordinateur portable / ordinateur / tablette

| Valeur | Libell   | Enreg. | Pourcentage |
|---------|----------|--------|-------------|
| 0 | Non | 0 | |
| 1 | Oui | 0 | |
| Sysmiss | | 4071 | |

Avertissement: Ces chiffres indiquent le nombre de cas identifi  s dans le fichier de donn  es. Ils ne peuvent pas   tre interpr  t  s comme   tant repr  sentatifs de la population concern  e.

S545: Faire fonctionner un photocopieur / scanner

| | |
|----------------------|--|
| Information | [Type= discr  te] [Format=numeric] [Gamme= 0-1] [Manquant=*] |
| Statistiques [NP/ P] | [Valide=0 /-] [Non-valide=4071 /-] |

| Valeur | Libell   | Enreg. | Pourcentage |
|---------|----------|--------|-------------|
| 0 | Non | 0 | |
| 1 | Oui | 0 | |
| Sysmiss | | 4071 | |

Avertissement: Ces chiffres indiquent le nombre de cas identifi  s dans le fichier de donn  es. Ils ne peuvent pas   tre interpr  t  s comme   tant repr  sentatifs de la population concern  e.

S546: Fourniture de divertissement (par exemple la diffusion de films) ...

| | |
|----------------------|--|
| Information | [Type= discr  te] [Format=numeric] [Gamme= 0-1] [Manquant=*] |
| Statistiques [NP/ P] | [Valide=0 /-] [Non-valide=4071 /-] |

| Valeur | Libell   | Enreg. | Pourcentage |
|---------|----------|--------|-------------|
| 0 | Non | 0 | |
| 1 | Oui | 0 | |
| Sysmiss | | 4071 | |

Avertissement: Ces chiffres indiquent le nombre de cas identifi  s dans le fichier de donn  es. Ils ne peuvent pas   tre interpr  t  s comme   tant repr  sentatifs de la population concern  e.

S547: R  frig  ration

| | |
|----------------------|--|
| Information | [Type= discr  te] [Format=numeric] [Gamme= 0-1] [Manquant=*] |
| Statistiques [NP/ P] | [Valide=0 /-] [Non-valide=4071 /-] |

| Valeur | Libell   | Enreg. | Pourcentage |
|---------|----------|--------|-------------|
| 0 | Non | 0 | |
| 1 | Oui | 0 | |
| Sysmiss | | 4071 | |

Avertissement: Ces chiffres indiquent le nombre de cas identifi  s dans le fichier de donn  es. Ils ne peuvent pas   tre interpr  t  s comme   tant repr  sentatifs de la population concern  e.

S548: Fonctionnement d' autres appareils - s'il vous pla  t donner la liste (par exempl

| | |
|----------------------|--|
| Information | [Type= discr  te] [Format=numeric] [Gamme= 0-1] [Manquant=*] |
| Statistiques [NP/ P] | [Valide=0 /-] [Non-valide=4071 /-] |

| Valeur | Libell   | Enreg. | Pourcentage |
|---------|----------|--------|-------------|
| 0 | Non | 0 | |
| 1 | Oui | 0 | |
| Sysmiss | | 4071 | |

Avertissement: Ces chiffres indiquent le nombre de cas identifi  s dans le fichier de donn  es. Ils ne peuvent pas   tre interpr  t  s comme   tant repr  sentatifs de la population concern  e.

S54555: Autre

| | |
|----------------------|--|
| Information | [Type= discr  te] [Format=numeric] [Gamme= 0-1] [Manquant=*] |
| Statistiques [NP/ P] | [Valide=0 /-] [Non-valide=4071 /-] |

| Valeur | Libell   | Enreg. | Pourcentage |
|--------|----------|--------|-------------|
| 0 | Non | 0 | |

| # S54555: Autre | | | |
|--|--|--------|-------------|
| Valeur | Libellé | Enreg. | Pourcentage |
| 1 | Oui | 0 | |
| Sysmiss | | 4071 | |
| Avertissement: Ces chiffres indiquent le nombre de cas identifiés dans le fichier de données. Ils ne peuvent pas être interprétés comme étant représentatifs de la population concernée. | | | |
| # S54a: S54a.Autres utilisations du dispositif solaire Ã préciser | | | |
| Information | [Type= discrète] [Format=numeric] [Manquant=*] | | |
| Statistiques [NP/ P] | [Valide=0 /-] [Non-valide=4071 /-] | | |
| Valeur | Libellé | Enreg. | Pourcentage |
| Sysmiss | | 4071 | |
| Avertissement: Ces chiffres indiquent le nombre de cas identifiés dans le fichier de données. Ils ne peuvent pas être interprétés comme étant représentatifs de la population concernée. | | | |
| # S55: S55.Depuis combien de temps votre entreprise utilise-t-elle l'Ã©nergie solaire? | | | |
| Information | [Type= discrète] [Format=numeric] [Manquant=*] | | |
| Statistiques [NP/ P] | [Valide=0 /-] [Non-valide=4071 /-] | | |
| Valeur | Libellé | Enreg. | Pourcentage |
| Sysmiss | | 4071 | |
| Avertissement: Ces chiffres indiquent le nombre de cas identifiés dans le fichier de données. Ils ne peuvent pas être interprétés comme étant représentatifs de la population concernée. | | | |
| # Obs: Observation | | | |
| Information | [Type= discrète] [Format=character] [Manquant=*] | | |
| Statistiques [NP/ P] | [Valide=2332 /-] | | |
| Valeur | Libellé | Enreg. | Pourcentage |
| !MENAGE VIVANT DANS UNE INSECURITE TOTALE PASSAGE DES ELEMENTS BOKO HARAM CAR LE MUR FAIT FACE AU LIT DELA KOMADOUGOU 2KM OU3KM DU NIGERIA | | 1 | 0.0% |
| 30% de bois est collectÃ©,le portable Ã une radio, | | 1 | 0.0% |
| Besoin d aide par la dame | | 1 | 0.0% |
| Bien rien | | 1 | 0.0% |
| Bois amenÃ© en Charrette | | 2 | 0.1% |
| Bois collecter amenÃ© en charette | | 1 | 0.0% |
| Bois commandÃ© | | 5 | 0.2% |
| Bois commandÃ© ,un portable Ã une radio | | 1 | 0.0% |

| # Obs: Observation | | | |
|--|---------|--------|-------------|
| Valeur | Libellé | Enreg. | Pourcentage |
| Bois commandÃ© amenÃ© par le vendeur | | 1 | 0.0% |
| Bois est amenÃ© par Charrette,le portable Ã une radio | | 1 | 0.0% |
| Bois est amenÃ© par la charrette | | 1 | 0.0% |
| Bois et tige de rÃ©colte pour la cuisine amenÃ©s en Charrette | | 1 | 0.0% |
| Bois et tige pour la cuisine amenÃ©s en Charrette | | 1 | 0.0% |
| Bravo | | 1 | 0.0% |
| C'est Ã§a femme qui a rÃ©pondu | | 1 | 0.0% |
| Ce mÃ©nage vit une vulnÃ©rabilitÃ© qui m'a Ã©mue... | | 1 | 0.0% |
| Certaines renseignements sont estimÃ©s le rÃ©pondant ne se souvient plus et ne peut pas donner une situation comptable de ses dÃ©penses... | | 1 | 0.0% |
| Charbon commandÃ© | | 3 | 0.1% |
| Colocataires | | 1 | 0.0% |
| CommerÃ§ante , utilise la radio du portable | | 1 | 0.0% |
| Conditions de vie optimale le chef de mÃ©nage est un grand commerÃ§ant de la place | | 1 | 0.0% |
| Cuisine une fois par jour et prend la boule pour le petit dÃ©jeuner et le dÃ©jeuner | | 1 | 0.0% |
| CÃ©libataire prennant ses repas au dehors | | 1 | 0.0% |

| # Obs: Observation | | | |
|---|---------|--------|-------------|
| Valeur | Libellé | Enreg. | Pourcentage |
| et utilise le combustible pour le thÃ© | | | |
| Dans le passÃ© il utilisait le groupe electrogene . | | 1 | 0.0% |
| Deux heures de coupure courant chaque matin | | 1 | 0.0% |
| En cas de panne du rÃ©seau national un gÃ©nÃ©rateur prend le relai | | 1 | 0.0% |
| EnquÃªtee trÃ¢s rÃ©servÃ©e | | 1 | 0.0% |
| Enseignante transfÃ©rÃ©e passe la majoritÃ© du temps Ã l'Ã©cole et rentre Ã tahoua pendant ses vacances | | 1 | 0.0% |
| FEMME TRAVAIL A AEMAC SONT MARIE ET SES ENFANTS AU SENEGALE | | 1 | 0.0% |
| Femme occupÃ©e pendant l'interview | | 2 | 0.1% |
| Femme Ã des difficultÃ©s pour rÃ©pondre | | 1 | 0.0% |
| Fin | | 1 | 0.0% |
| Groupe Ã©lectrogÃ©ne d la sociÃ©tÃ© qui prend le relais en cas de coupure | | 1 | 0.0% |
| Groupe Ã©lectrogÃ©ne qui prend le relais en cas d une coupure | | 1 | 0.0% |
| Habite seul avec son enfant | | 1 | 0.0% |
| Il a bien collaborÃ© | | 1 | 0.0% |
| Il utilise son portable pour se divertir. | | 1 | 0.0% |

| # Obs: Observation | | | |
|---|---------|--------|-------------|
| Valeur | Libellé | Enreg. | Pourcentage |
| Infos difficiles a collecter et surtout la quantification des informations Mais on peut noter tout de mÃªme un engouement a fournir les rÃ©ponses au questionnaire suite au tirage et Ã notre second passage | | 1 | 0.0% |
| Instituteur dont la famille habite ailleurs | | 1 | 0.0% |
| Interview U domicile de rabiou issaka | | 1 | 0.0% |
| Interview chez Issou saley | | 1 | 0.0% |
| Interview rÃ©alisÃ©e chez mr Ousmane sidido | | 1 | 0.0% |
| Interview rÃ©alisÃ©e au domicile de Mr Abdou hammadou | | 1 | 0.0% |
| Interview rÃ©alisÃ©e au domicile de Mr Hamidou Seydou | | 1 | 0.0% |
| Interview rÃ©alisÃ©e au domicile de Mr Harouna Ibrahim | | 1 | 0.0% |
| Interview rÃ©alisÃ©e au domicile de Mr Moustapha idrissa | | 1 | 0.0% |
| Interview rÃ©alisÃ©e au domicile de Mr SaÃdou labo | | 1 | 0.0% |
| Interview rÃ©alisÃ©e chez Abdou Banao | | 1 | 0.0% |
| Interview rÃ©alisÃ©e chez Abdoul Karim manman | | 1 | 0.0% |
| Interview rÃ©alisÃ©e chez | | 1 | 0.0% |

| # Obs: Observation | | | |
|---|---------|--------|-------------|
| Valeur | Libellé | Enreg. | Pourcentage |
| Abdouramane Oumarou | | | |
| Interview rÃ©alisÃ©e chez Ali Ousmane | | 1 | 0.0% |
| Interview rÃ©alisÃ©e chez Mme Fati halidou | | 1 | 0.0% |
| Interview rÃ©alisÃ©e chez Mme Ramatou hassane | | 1 | 0.0% |
| Interview rÃ©alisÃ©e chez Mr Abdoul Aziz sani | | 1 | 0.0% |
| Interview rÃ©alisÃ©e chez Mr Annafi salah | | 1 | 0.0% |
| Interview rÃ©alisÃ©e chez Mr Ayouba idÃ©e | | 1 | 0.0% |
| Interview rÃ©alisÃ©e chez Mr Hama Garba | | 1 | 0.0% |
| Interview rÃ©alisÃ©e chez Mr Ibrahim soumana | | 1 | 0.0% |
| Interview rÃ©alisÃ©e chez Mr Kadri mamoudou | | 1 | 0.0% |
| Interview rÃ©alisÃ©e chez Mr Mahamadou Bachar | | 1 | 0.0% |
| Interview rÃ©alisÃ©e chez Mr Malan Adamou | | 1 | 0.0% |
| Interview rÃ©alisÃ©e chez Mr OUSSEINI tahirou | | 1 | 0.0% |
| Interview rÃ©alisÃ©e chez Mr Saadou saidou | | 1 | 0.0% |
| Interview rÃ©alisÃ©e | | 1 | 0.0% |

| # Obs: Observation | | | |
|--|---------|--------|-------------|
| Valeur | Libellé | Enreg. | Pourcentage |
| chez Mr Sambo kouma | | | |
| Interview rÃ©alisÃ©e chez Mr Souleymane Adamou | | 1 | 0.0% |
| Interview rÃ©alisÃ©e chez Mr azizou seyni | | 1 | 0.0% |
| Interview rÃ©alisÃ©e chez Mr chitou kaylou | | 1 | 0.0% |
| Interview rÃ©alisÃ©e chez Mr halirou saley | | 1 | 0.0% |
| Interview rÃ©alisÃ©e chez Mr hamadou soumana | | 1 | 0.0% |
| Interview rÃ©alisÃ©e chez Mr hassane Abdou | | 1 | 0.0% |
| Interview rÃ©alisÃ©e chez Mr issoufou Garba | | 1 | 0.0% |
| Interview rÃ©alisÃ©e chez Mr moumouni issa | | 1 | 0.0% |
| Interview rÃ©alisÃ©e chez Mr moumkayla Ibrahim | | 1 | 0.0% |
| Interview rÃ©alisÃ©e chez Mr ouseini Ali | | 1 | 0.0% |
| Interview rÃ©alisÃ©e chez Mr ousseini tahirou | | 1 | 0.0% |
| Interview rÃ©alisÃ©e chez Mr saibou Ali | | 1 | 0.0% |
| Interview rÃ©alisÃ©e chez Mr saibou hassan | | 1 | 0.0% |
| Interview rÃ©alisÃ©e | | 1 | 0.0% |

| # Obs: Observation | | | |
|---|---------|--------|-------------|
| Valeur | Libellé | Enreg. | Pourcentage |
| chez Mr salissou madougou | | | |
| Interview rÃ©alisÃ©e chez Mr sehou Idrissa | | 1 | 0.0% |
| Interview rÃ©alisÃ©e chez Mr soumana Hamidou | | 1 | 0.0% |
| Interview rÃ©alisÃ©e chez Mr yahouza salissou | | 1 | 0.0% |
| Interview rÃ©alisÃ©e chez Mr zoubey maihoulani | | 1 | 0.0% |
| Interview rÃ©alisÃ©e chez ismaÃ«la Issifou | | 1 | 0.0% |
| Interview rÃ©alisÃ©e chez mr Abdoulaye idrissa | | 1 | 0.0% |
| Je | | 1 | 0.0% |
| Je note ici que les renseignements sur la consommation Ã©lectrique est de 100.000 quand bien mÃªme le rÃ©pondant n'a pas de facture avec lui. Aussi sur l'utilisation du temps le rÃ©pondant prÃ©cise qu'ils ont des rÃ©pÃ©titeurs leurs parents vÃ©rifie seule | | 1 | 0.0% |
| L achat de bois est fait par commande,, | | 1 | 0.0% |
| L autre membre est souffrant et ne pas travailler tout les jours | | 1 | 0.0% |
| L Ã©cole existe ,pas d'enseignant depuis plus de deux ans | | 1 | 0.0% |

| # Obs: Observation | | | |
|---|---------|--------|-------------|
| Valeur | Libellé | Enreg. | Pourcentage |
| L'Ã©poux est en exode | | 1 | 0.0% |
| L'entretien s'est bien passÃ© | | 1 | 0.0% |
| LES ENFANTS SONT TOUS A L'EXTERIEUR POUR LES ETUDES | | 1 | 0.0% |
| La batterie du portable peut tenir 4 jours ,la recharge se fait au jour et marchÃ© | | 1 | 0.0% |
| La dame fait son petit commerce Ã sa porte, | | 1 | 0.0% |
| La famille est prise en charge par les grands enfants. | | 1 | 0.0% |
| La famille reÃ§oit l'aide de ses enfants. | | 1 | 0.0% |
| La famille utilise leurs portables tÃ©lÃ©phone pour Ã©couter la radio pour s'informer et se divertir | | 1 | 0.0% |
| La femme est tailleur , travaille Ã la maison,le bois est amenÃ© Ã dos d'ane | | 1 | 0.0% |
| La fonction du chef de mÃ©nage est marabou | | 1 | 0.0% |
| La modalitÃ© sur le montant mensuel de la derniÃ¨re facture se limite Ã partir de 99.000 f or le rÃ©pondant nous a montrÃ© ses factures dont le minimum est 250.000 f/mois Second soucis il y'a limite au programme qui ne prend en compte qu'une seule modali | | 1 | 0.0% |
| La radio du portable est | | 1 | 0.0% |

| # Obs: Observation | | | |
|--|---------|--------|-------------|
| Valeur | Libellé | Enreg. | Pourcentage |
| utilisé,le bois est commandé | | | |
| La responsable dit qu'elle n'a aucune idée sur les factures. | | 1 | 0.0% |
| Le bois est amené à dos de chameau, | | 1 | 0.0% |
| Le bois est acheté à 50m du ménage, | | 1 | 0.0% |
| Le bois est amené en Charrette | | 4 | 0.2% |
| Le bois est amené en Charrette ,la radio du portable est utilisé | | 1 | 0.0% |
| Le bois est amené en charrette , | | 1 | 0.0% |
| Le bois est amené en charrette,la radio du portable est utilisé | | 1 | 0.0% |
| Le bois est amené par charrette | | 1 | 0.0% |
| Le bois est amené par la charrette | | 2 | 0.1% |
| Le bois est amené à dos de chameau,le portable à une radio | | 1 | 0.0% |
| Le bois est collecté à moitié par charrette ,l autre est acheté ,en fonction de disponibilité financière | | 1 | 0.0% |
| Le bois est commandé | | 4 | 0.2% |
| Le bois est commandé le ménage utilise la radio du portable | | 1 | 0.0% |
| Le bois est commandé,la radio du portable. Est utilisé, | | 1 | 0.0% |

| # Obs: Observation | | | |
|---|---------|--------|-------------|
| Valeur | Libellé | Enreg. | Pourcentage |
| Le bois est commandé,le portable à une radio | | 3 | 0.1% |
| Le bois est commandé. ,le ménage utilise la radio du portable | | 1 | 0.0% |
| Le bois est commandé | | 1 | 0.0% |
| Le bois est mangé avec les tiges de récolte, par charrette ,le portable à une radio | | 1 | 0.0% |
| Le bois est transporté en charrette | | 1 | 0.0% |
| Le charbon est amené par commande | | 3 | 0.1% |
| Le charbon est amené par commande | | 1 | 0.0% |
| Le charbon est amené par commande par un tiers | | 1 | 0.0% |
| Le charbon est commande | | 1 | 0.0% |
| Le charbon est commande ,le portable à une radio | | 1 | 0.0% |
| Le charbon est commande ,le ménage utilise la radio du portable | | 1 | 0.0% |
| Le charbon est commande, | | 1 | 0.0% |
| Le charbon est commandé | | 2 | 0.1% |
| Le charbon est commandé, | | 1 | 0.0% |
| Le coût de kilowatts est de 49,45 francs. | | 1 | 0.0% |
| Le dispositif pour l'électricité est la mais pas de source | | 1 | 0.0% |
| Le groupe électrogène de la | | 1 | 0.0% |

| # Obs: Observation | | | |
|--|---------|--------|-------------|
| Valeur | Libellé | Enreg. | Pourcentage |
| société prend le relais en cas de coupure | | | |
| Le groupe électrogène est utilisé pendant la période chaude | | 1 | 0.0% |
| Le mari est en exode | | 1 | 0.0% |
| Le mari est en exode, le portable Une radio | | 1 | 0.0% |
| Le mari est à l'extérieur du pays depuis plus d'un an | | 1 | 0.0% |
| Le mari garde ses trois femmes et leurs enfants séparés | | 1 | 0.0% |
| Le ménage charge leur téléphone portables dans les quartiers électrifiés chez les parents ou amis. | | 1 | 0.0% |
| Le ménage commande le bois pour la cuisson | | 1 | 0.0% |
| Le ménage commande le charbon, utilise la radio du portable | | 1 | 0.0% |
| Le ménage commande le charbon. | | 1 | 0.0% |
| Le ménage n'achète pas l'eau. | | 1 | 0.0% |
| Le ménage ne paie pas l'électricité. | | 2 | 0.1% |
| Le ménage utilise la radio du portable | | 1 | 0.0% |
| Le ménage utilise la radio du portable pour s'informer et | | 1 | 0.0% |
| Le ménage utilise la radio du portable, le quartier a une case de santé, | | 1 | 0.0% |

| # Obs: Observation | | | |
|---|---------|--------|-------------|
| Valeur | Libellé | Enreg. | Pourcentage |
| consultation presque gratuite | | | |
| Le mÃ©nage utilise la radio pour Ã©couter les informations et se divertir. | | 1 | 0.0% |
| Le mÃ©nage utilise le portable pour Ã©couter la radio. | | 1 | 0.0% |
| Le mÃ©nage Ã© une prise en charge santÃ© | | 1 | 0.0% |
| Le mÃ©nage Ã©coute la radio avec le portable | | 1 | 0.0% |
| Le mÃ©nage Ã©coute les informations avec son portable et charge son tÃ©lÃ©phone dans le quartier Ã©lectrifiÃ©. | | 1 | 0.0% |
| Le mÃ©nage. Commande le bois pour la cuisine pas besoin de se deplacer | | 1 | 0.0% |
| Le numÃ©ro est Ã© elhadj oumarou un parent du chef de famille,Ses enfants sont en exode, | | 1 | 0.0% |
| Le numÃ©ro pris est celui du frÃ©re de la rÃ©pondante | | 1 | 0.0% |
| Le portable Ã© une radio | | 3 | 0.1% |
| Le questionnaire a pris plus de temps que d'habitude a cause de l'Ã¢ge du rÃ©pondant mais je suis sorti renseignÃ© et instruit par l'historique Exemple les frais d'Ã©tablissement de compteur de la nigelec 2.000 | | 1 | 0.0% |

| # Obs: Observation | | | |
|--|---------|--------|-------------|
| Valeur | Libellé | Enreg. | Pourcentage |
| f Ã©taient il y'a plus de 50 ans ! | | | |
| Le rÃ©pondant (1) a ete enchantÃ© que son mÃ©nage est tirÃ© et a collaborÃ© a l'enquÃªte Le rÃ©pondant (1) a Ã©tÃ© le seul a fournir toutes les rÃ©ponses sa femme (chef du centre de santÃ©) est trÃ¢s sollicitÃ©e et donc indisponible Ã apporter d'autres i | | 1 | 0.0% |
| Le rÃ©pondant (1) a Ã©tÃ© d'abord rÃ©ticent et a voulu que le questionnaire se dÃ©roule en prÃ©sence de son mari qui ne sera disponible samedi mais nous l'avons rassurÃ© et lui avons laissÃ© nos contacts | | 1 | 0.0% |
| Le rÃ©pondant est mariÃ© mis vit seul, son conjoint est u Nigeria | | 1 | 0.0% |
| Les dÃ©penses du couple sont prises en charge par leur enfants ainsi que les activitÃ©s domestiques. | | 1 | 0.0% |
| Les membres du mÃ©nage n'a que 3semaines dans la concetion. Il dit qu'il n'a aucune idÃ©e sur les factures | | 1 | 0.0% |
| Les piles sont pour l Ã©clairage. La lanterne est pour la charge du portable uniquement ,chaq | | 1 | 0.0% |

| # Obs: Observation | | | |
|--|---------|--------|------------------|
| Valeur | Libellé | Enreg. | Pourcentage |
| portable a deux batteries,l une en charge et l autre utilisee, le ménage utilise la radio du portable | | | |
| Livraison du combustible Ã domicile | | 1 | 0.0% |
| MENAGE SIMPLE | | 2 | 0.1% |
| Ma tablette a eu des problÃmes | | 1 | 0.0% |
| Maison familiale divisÃe en ménage ,le chef de ménage donne des cours privÃs | | 1 | 0.0% |
| Maison familiale divisÃe en ménage, l eau et l ÃlectricitÃ payes par l ainÃ, | | 1 | 0.0% |
| MaÃson vivant sur son chantier | | 1 | 0.0% |
| Merci | | 146 | <div></div> 6.3% |
| Merci a monsieur Diarra pour sa grande disponibilitÃ a nous repondre , je prÃcise ici que c'est un promotionnaire, aussi sa femme nous a fait dÃcouvrir un type de foyer a combustible de charbon importÃ de Chine trÃs Ãconomique (non rÃpertoriÃ par | | 1 | 0.0% |
| MÃnage difficile | | 1 | 0.0% |
| Ne passe que la journÃe dans le ménage car connectÃe Ã sa boutique | | 1 | 0.0% |
| Ne paye pa pour l'ÃlectricitÃ | | 1 | 0.0% |

| # Obs: Observation | | | |
|--|---------|--------|-------------|
| Valeur | Libellé | Enreg. | Pourcentage |
| Ne paye pas l'eau | | 1 | 0.0% |
| Ne paye pas la facture comme ya deux enfants qui a une librairie de saisie e photocopie, devant sa maison. | | 1 | 0.0% |
| Ne paye pas les frais de l'eau | | 1 | 0.0% |
| Non | | 1 | 0.0% |
| Observation | | 2 | 0.1% |
| OccupÃ© par les activitÃ©s pendant l'interview | | 1 | 0.0% |
| OccupÃ© pendant l'interview | | 1 | 0.0% |
| Ok | | 12 | 0.5% |
| On | | 1 | 0.0% |
| Oui | | 1 | 0.0% |
| PAS ASSEZ D ENFANTS DANS LE MENAGES A ENQUETÃ‰S | | 1 | 0.0% |
| Pas | | 5 | 0.2% |
| Portable hors service utilise le numÃ©ro du chef du village en cas de besoin | | 1 | 0.0% |
| R A S | | 1 | 0.0% |
| R A S | | 5 | 0.2% |
| R A s | | 1 | 0.0% |
| R A S | | 32 | 1.4% |
| R A s | | 20 | 0.9% |
| R A.s | | 1 | 0.0% |
| R AS | | 2 | 0.1% |
| R As | | 1 | 0.0% |
| R as | | 3 | 0.1% |
| R Ã© S | | 12 | 0.5% |
| R. Ã©. S | | 1 | 0.0% |
| R.A.S | | 3 | 0.1% |
| RA S | | 3 | 0.1% |
| RAS | | 898 | 38.5% |
| RASb | | 1 | 0.0% |
| RAs | | 2 | 0.1% |
| Ras | | 867 | 37.2% |

| # Obs: Observation | | | |
|---|---------|--------|-------------|
| Valeur | Libellé | Enreg. | Pourcentage |
| Remplir les questionnaires en plein travail | | 1 | 0.0% |
| Res | | 1 | 0.0% |
| Rien | | 47 | 2.0% |
| Ruen | | 2 | 0.1% |
| R  ponse fournies par la femme du Chef de m  nage | | 1 | 0.0% |
| R  ponse fournies par la femme du chef de M  nage | | 1 | 0.0% |
| R  ponse fournies par la femme du chef de m  nage | | 3 | 0.1% |
| R  ponse fournies par la femme du chef de m  nage. | | 1 | 0.0% |
| R  ponse fournies par la m  re du chef de m  nage | | 1 | 0.0% |
| R  ticence    donner des infos, le r  pondant (2) dit ne pas faire confiance et se demande s'il a bien fait de donner le num  ro de son mari | | 1 | 0.0% |
| Satisfait | | 34 | 1.5% |
| Sur les d  penses en vivres le r  pondant (1) a pr  f  r   ne pas se prononcer estimant que ce n'est pas public J'ai donc mis 111 non applicable pour ces cas | | 1 | 0.0% |
| Tr  s occup   | | 1 | 0.0% |
| Un g  n  rateur prend le relai en cas de coupure., dans une journ  e il y a deux heures de notre   lectricit   ici | | 1 | 0.0% |

| # Obs: Observation | | | |
|---|---------|--------|-------------|
| Valeur | Libellé | Enreg. | Pourcentage |
| Un peu occupé | | 1 | 0.0% |
| Utilise la charette pour le transport de bois,,le portable | | 1 | 0.0% |
| Utilise la radio du portable | | 1 | 0.0% |
| Utilise le combustible pour utilisation propre et vend une partie aux clients | | 1 | 0.0% |
| Utilise le foyer pour le commerce | | 1 | 0.0% |
| Veuf prise en charge par ses enfants | | 1 | 0.0% |
| Veuve prise en charge presque entièrement par le voisinage | | 1 | 0.0% |
| Y'a pas | | 1 | 0.0% |
| le ménage utilise le portable pour écouter la radio | | 1 | 0.0% |
| wRad | | 1 | 0.0% |
| élève servant à garder la maison en construction | | 1 | 0.0% |
| étudiant colocataire | | 1 | 0.0% |

Avertissement: Ces chiffres indiquent le nombre de cas identifiés dans le fichier de données. Ils ne peuvent pas être interprétés comme étant représentatifs de la population concernée.

| # V1000_0 | | | |
|---|---------|--|-------------------|
| Information | | [Type= discrète] [Format=character] [Manquant=*] | |
| Statistiques [NP/ P] | | [Valide=4 /-] | |
| Valeur | Libellé | Enreg. | Pourcentage |
| ment qu'ils sont À jour dans leurs devoirs Les dépenses en tenues et frais de scolarité de même nous avons du procéder a des estimations le répondant n'étant pas en mesure de nous donner les chiffres exacts... | | 1 | <div></div> 25.0% |
| nfos pouvant être plus précis notamment sur la consommation dans la cuisine | | 1 | <div></div> 25.0% |
| notre manuel d'enquêteur) qu'elle utilise et qu'elle ambitionne de commercialiser | | 1 | <div></div> 25.0% |
| té sur la section H (ici le répondant 2 nous informe qu'il dispose de 3 bonbonnes de gaz, 1 de 12,5 Kg et 2 de 6 Kg mais nous étions obligés de prendre qu'un seul prix unitaire celui de 12,5Kg | | 1 | <div></div> 25.0% |
| Avertissement: Ces chiffres indiquent le nombre de cas identifiés dans le fichier de données. Ils ne peuvent pas être interprétés comme étant représentatifs de la population concernée. | | | |
| # V1000_1 | | | |
| Information | | [Type= discrète] [Format=character] [Manquant=*] | |
| Statistiques [NP/ P] | | [Valide=0 /-] [Non-valide=0 /-] | |
| # fin: fin | | | |
| Information | | [Type= discrète] [Format=character] [Manquant=*] | |
| Statistiques [NP/ P] | | [Valide=1351 /-] [Non-valide=0 /-] | |
| Valeur | Libellé | Enreg. | Pourcentage |
| B | | 6 | <div></div> 0.4% |
| Bien | | 1 | <div></div> 0.1% |
| Bon | | 1 | <div></div> 0.1% |
| F | | 1 | <div></div> 0.1% |

| # fin: fin | | | |
|--|---|--------|-------------|
| Valeur | Libellé | Enreg. | Pourcentage |
| FIN | | 3 | 0.2% |
| Fin | | 432 | 32.0% |
| Fin de l'interview | | 1 | 0.1% |
| Fin de l'intreview | | 1 | 0.1% |
| Fr | | 1 | 0.1% |
| G | | 4 | 0.3% |
| Gracias | | 1 | 0.1% |
| H | | 5 | 0.4% |
| Hu | | 1 | 0.1% |
| K | | 1 | 0.1% |
| L | | 1 | 0.1% |
| La femme du chef de ménage est non voyante c'est pourquoi elle ne pr  pare jamais | | 1 | 0.1% |
| M | | 1 | 0.1% |
| Merci | | 183 | 13.5% |
| N | | 2 | 0.1% |
| Ok | | 14 | 1.0% |
| Ouf | | 1 | 0.1% |
| Oui | | 4 | 0.3% |
| Ouu | | 1 | 0.1% |
| Oyi | | 1 | 0.1% |
| Pas | | 1 | 0.1% |
| RAS | | 187 | 13.8% |
| Ras | | 488 | 36.1% |
| Rid | | 1 | 0.1% |
| Rien | | 1 | 0.1% |
| T | | 3 | 0.2% |
| U | | 1 | 0.1% |
| Yes | | 1 | 0.1% |
| Avertissement: Ces chiffres indiquent le nombre de cas identifi  s dans le fichier de donn  es. Ils ne peuvent pas   tre interpr  t  s comme   tant repr  sentatifs de la population concern  e. | | | |
| # remerciement: remerciement | | | |
| Information | [Type= discr  te] [Format=character] [Manquant=*] | | |
| Statistiques [NP/ P] | [Valide=1615 /-] | | |
| Valeur | Libell   | Enreg. | Pourcentage |
| Au checf | | 1 | 0.1% |
| Au chef de village | | 1 | 0.1% |
| Beaucoup merci | | 2 | 0.1% |
| Bien merci | | 1 | 0.1% |
| Bon | | 2 | 0.1% |
| Checf village | | 1 | 0.1% |

| # remerciement: remerciement | | | |
|--|---------|--------|-------------|
| Valeur | Libellé | Enreg. | Pourcentage |
| Chef de canton | | 1 | 0.1% |
| Difficile | | 1 | 0.1% |
| Fin | | 1 | 0.1% |
| Gracias | | 2 | 0.1% |
| Ismaÿla Issifou | | 1 | 0.1% |
| J'exprime mes remerciements au répondant ainsi qu'à sa famille pour l'accueil | | 1 | 0.1% |
| Je remercie M. Youssoufa pour sa collaboration | | 1 | 0.1% |
| Je remercie Mme Claire Sylvestre pour sa disponibilité, j'ai acheté la farine de maïs de 500 f CFA pour encourager son AGR | | 1 | 0.1% |
| Je remercie le répondant (1) ainsi que sa conjointe pour la disponibilité et pour avoir honoré notre RDV d'entretien pris par téléphone le matin avant pendant qu'il était en déplacement à Ouallam en escorte dans le cadre de son service militaire. | | 1 | 0.1% |
| Je remercie les enquêteurs qui ont collaboré parfaitement et m'ont couverts avec des bons vœux. Je leur suis reconnaissant avec gratitude. | | 1 | 0.1% |
| Je vous remercie Monsieur pour votre patience | | 1 | 0.1% |
| Je vous remercie monsieur pour votre patience | | 1 | 0.1% |
| Merc | | 1 | 0.1% |
| Merci | | 817 | 50.6% |

| # remerciement: remerciement | | | |
|--|---------|--------|-------------|
| Valeur | Libellé | Enreg. | Pourcentage |
| Merci a Hadjia de nous avoir accordé du temps et beaucoup d'égards | | 1 | 0.1% |
| Merci a la famille Diarra pour sa grande disponibilité | | 1 | 0.1% |
| Merci baba | | 1 | 0.1% |
| Merci beaucoup | | 3 | 0.2% |
| Merci beaucoup implorer le seigneur pour le changement en bien | | 1 | 0.1% |
| Merci beaucoup pour l'interview | | 1 | 0.1% |
| Merci beaucoup pour l'interview | | 1 | 0.1% |
| Merci de e m avoir écouté | | 1 | 0.1% |
| Merci de m avoir accorder votre temps | | 1 | 0.1% |
| Merci de m avoir accordé ton temps | | 1 | 0.1% |
| Merci de votre aide | | 1 | 0.1% |
| Merci de votre attention | | 1 | 0.1% |
| Merci de votre coopération | | 2 | 0.1% |
| Merci la vieille | | 1 | 0.1% |
| Merci mon vieux | | 1 | 0.1% |
| Merci pour l'interview | | 1 | 0.1% |
| Merci pour | | 4 | 0.2% |
| Merci pour l'interview | | 5 | 0.3% |
| Merci pour l'interview | | 37 | 2.3% |
| Merci pour l'ouverture du répondant (1) | | 1 | 0.1% |
| Merci pour la collaboration | | 1 | 0.1% |
| Merci pour la coopération | | 1 | 0.1% |
| Merci pour le temps | | 1 | 0.1% |
| Merci pour les réponses | | 1 | 0.1% |

| # remerciement: remerciement | | | |
|---|---------|--------|-------------|
| Valeur | Libellé | Enreg. | Pourcentage |
| Merci pour leur grande disponibilité à nous répondre | | 1 | 0.1% |
| Merci pour votre | | 1 | 0.1% |
| Merci pour votre attention | | 1 | 0.1% |
| Merci pour votre consentement. | | 1 | 0.1% |
| Merci pour votre coopération | | 3 | 0.2% |
| Merci pour votre interview | | 1 | 0.1% |
| Merci pour votre soutien | | 1 | 0.1% |
| Merci pour votre temps | | 1 | 0.1% |
| Merci à la veuve Maïmouna | | 1 | 0.1% |
| Merci | | 1 | 0.1% |
| Mercis | | 1 | 0.1% |
| Merci | | 2 | 0.1% |
| Mes remerciements | | 3 | 0.2% |
| Mes remerciements à ce mariage pour sa collaboration et le courage à décliner son vœu | | 1 | 0.1% |
| Merci | | 1 | 0.1% |
| Merci | | 1 | 0.1% |
| Merci | | 1 | 0.1% |
| Nagode | | 3 | 0.2% |
| OK nagode | | 1 | 0.1% |
| Ok | | 2 | 0.1% |
| Ok merci | | 1 | 0.1% |
| RAS | | 186 | 11.5% |
| Rad | | 1 | 0.1% |
| Ras | | 485 | 30.0% |
| Rien merci | | 1 | 0.1% |
| Très bien | | 1 | 0.1% |
| Très coopératif | | 1 | 0.1% |
| merci beaucoup | | 1 | 0.1% |
| À Mr rabiou, Mme Rabi, Mme fati | | 1 | 0.1% |

Avertissement: Ces chiffres indiquent le nombre de cas identifiés dans le fichier de données. Ils ne peuvent pas être interprétés comme étant représentatifs de la population concernée.

| # metainstanceID: meta/instanceID | | | |
|--|---------|--|-------------|
| Information | | [Type= discrète] [Format=character] [Manquant=*] | |
| Statistiques [NP/ P] | | [Valide=4071 /-] [Non-valide=0 /-] | |
| # metainstanceName: meta/instanceName | | | |
| Information | | [Type= discrète] [Format=character] [Manquant=*] | |
| Statistiques [NP/ P] | | [Valide=4071 /-] [Non-valide=0 /-] | |
| # V1007: _id | | | |
| Information | | [Type= continue] [Format=numeric] [Gamme= 8558533-20060776] [Manquant=*] | |
| Statistiques [NP/ P] | | [Valide=4071 /-] [Non-valide=0 /-] [Moyenne=18951641.176 /-] [Ecart type=1076537.064 /-] | |
| # uuid: _uuid | | | |
| Information | | [Type= discrète] [Format=character] [Manquant=*] | |
| Statistiques [NP/ P] | | [Valide=4071 /-] [Non-valide=0 /-] | |
| # submission_time: _submission_time | | | |
| Information | | [Type= discrète] [Format=character] [Manquant=*] | |
| Statistiques [NP/ P] | | [Valide=4071 /-] [Non-valide=0 /-] | |
| # index: _index | | | |
| Information | | [Type= continue] [Format=numeric] [Gamme= 1-4118] [Manquant=*] | |
| Statistiques [NP/ P] | | [Valide=4071 /-] [Non-valide=0 /-] [Moyenne=2059.23 /-] [Ecart type=1190.992 /-] | |
| # parent_table_name: _parent_table_name | | | |
| Information | | [Type= discrète] [Format=numeric] [Manquant=*] | |
| Statistiques [NP/ P] | | [Valide=0 /-] [Non-valide=4071 /-] | |
| Valeur | Libellé | Enreg. | Pourcentage |
| Sysmiss | | 4071 | |
| Avertissement: Ces chiffres indiquent le nombre de cas identifiés dans le fichier de données. Ils ne peuvent pas être interprétés comme étant représentatifs de la population concernée. | | | |
| # parent_index: _parent_index | | | |
| Information | | [Type= discrète] [Format=numeric] [Gamme= -1--1] [Manquant=*] | |
| Statistiques [NP/ P] | | [Valide=4071 /-] [Non-valide=0 /-] | |
| Valeur | Libellé | Enreg. | Pourcentage |
| -1 | | 4071 | 100.0% |
| Avertissement: Ces chiffres indiquent le nombre de cas identifiés dans le fichier de données. Ils ne peuvent pas être interprétés comme étant représentatifs de la population concernée. | | | |
| # tags: _tags | | | |
| Information | | [Type= discrète] [Format=numeric] [Manquant=*] | |
| Statistiques [NP/ P] | | [Valide=0 /-] [Non-valide=4071 /-] | |
| Valeur | Libellé | Enreg. | Pourcentage |
| Sysmiss | | 4071 | |
| Avertissement: Ces chiffres indiquent le nombre de cas identifiés dans le fichier de données. Ils ne peuvent pas être interprétés comme étant représentatifs de la population concernée. | | | |
| # notes: _notes | | | |
| Information | | [Type= discrète] [Format=numeric] [Manquant=*] | |
| Statistiques [NP/ P] | | [Valide=0 /-] [Non-valide=4071 /-] | |
| Valeur | Libellé | Enreg. | Pourcentage |
| Sysmiss | | 4071 | |

| |
|--|
| # notes: _notes |
| Avertissement: Ces chiffres indiquent le nombre de cas identifiés dans le fichier de données. Ils ne peuvent pas être interprétés comme étant représentatifs de la population concernée. |