

REPUBLIQUE DU NIGER

Institut National de la Statistique, MINISTERE DU PLAN

**Enquête Harmonisée sur les Conditions
de Vie des Ménages 2018/2019**

Study Documentation

5 Octobre 2021

Production des méta-données

Producteur(s) des méta-données	Institut National de la Statistique (INS) , MINISTERE DU PLAN , Producteur des données
Date de production	5 Octobre 2021
Version	V01 (Octobre 2021)
Identification	DDI-NER-INS-EHCVM2018-2019-V01

Table des matières

Aperçu.....	4
Domaines thématiques et couverture.....	4
Producteurs et sponsors.....	4
Echantillonnage.....	5
Collecte des données.....	5
Traitement et évaluation des données.....	5
Accessibilité.....	5
Responsabilité et droits d'auteurs.....	6
Description des fichiers.....	7
BD-INS-EHCVM-s00 me NER2018.....	7
BD-INS-EHCVM-s01 me NER2018.....	7
BD-INS-EHCVM-s02 me NER2018.....	7
BD-INS-EHCVM-s03 me NER2018.....	7
BD-INS-EHCVM-s04 me NER2018.....	8
BD-INS-EHCVM-s05 me NER2018.....	8
BD-INS-EHCVM-s06 me NER2018.....	8
BD-INS-EHCVM-s07a1 me NER2018.....	9
BD-INS-EHCVM-s07a1 me NER2018.....	9
BD-INS-EHCVM-s07b me NER2018.....	9
BD-INS-EHCVM-s08a me NER2018.....	10
BD-INS-EHCVM-s08b1 me NER2018.....	10
BD-INS-EHCVM-s08b2 me NER2018.....	10
BD-INS-EHCVM-s09a me NER2018.....	11
BD-INS-EHCVM-s09b me NER2018.....	11
BD-INS-EHCVM-s09c me NER2018.....	11
BD-INS-EHCVM-s09d me NER2018.....	11
BD-INS-EHCVM-s09e me NER2018.....	12
BD-INS-EHCVM-s09f me NER2018.....	12
BD-INS-EHCVM-s10 1 me NER2018.....	12
BD-INS-EHCVM-s10 2 me NER2018.....	13
BD-INS-EHCVM-s11 me NER2018.....	13
BD-INS-EHCVM-s12 me NER2018.....	13
BD-INS-EHCVM-s13a 1 me NER2018.....	14
BD-INS-EHCVM-3a 2 me NER2018.....	14
BD-INS-EHCVM-s13b 1 me NER2018.....	14
BD-INS-EHCVM-s13b 2 me NER2018.....	15
BD-INS-EHCVM-s14 me NER2018.....	15
BD-INS-EHCVM-s15 me NER2018.....	15
BD-INS-EHCVM-s16a me NER2018.....	16
BD-INS-EHCVM-s16b me NER2018.....	16
BD-INS-EHCVM-s16c me NER2018.....	16
BD-INS-EHCVM-s17 me NER2018.....	16
BD-INS-EHCVM-s18 1 me NER2018.....	17
BD-INS-EHCVM-s18 2 me NER2018.....	17
BD-INS-EHCVM-s18 3 me NER2018.....	17
BD-INS-EHCVM-s18 4 me NER2018.....	18
BD-INS-EHCVM-s20 me NER2018.....	18
BD-INS-EHCVM-s19 me NER2018.....	18
Liste des variables.....	19
BD-INS-EHCVM-s00 me NER2018.....	19
BD-INS-EHCVM-s01 me NER2018.....	41
BD-INS-EHCVM-s02 me NER2018.....	42
BD-INS-EHCVM-s03 me NER2018.....	42
BD-INS-EHCVM-s04 me NER2018.....	43

BD-INS-EHCVM-s05 me NER2018.....	43
BD-INS-EHCVM-s06 me NER2018.....	44
BD-INS-EHCVM-s07a1 me NER2018.....	44
BD-INS-EHCVM-s07a1 me NER2018.....	45
BD-INS-EHCVM-s07b me NER2018.....	46
BD-INS-EHCVM-s08a me NER2018.....	47
BD-INS-EHCVM-s08b1 me NER2018.....	48
BD-INS-EHCVM-s08b2 me NER2018.....	49
BD-INS-EHCVM-s09a me NER2018.....	52
BD-INS-EHCVM-s09b me NER2018.....	53
BD-INS-EHCVM-s09c me NER2018.....	54
BD-INS-EHCVM-s09d me NER2018.....	55
BD-INS-EHCVM-s09e me NER2018.....	57
BD-INS-EHCVM-s09f me NER2018.....	60
BD-INS-EHCVM-s10 1 me NER2018.....	60
BD-INS-EHCVM-s10 2 me NER2018.....	61
BD-INS-EHCVM-s11 me NER2018.....	62
BD-INS-EHCVM-s12 me NER2018.....	64
BD-INS-EHCVM-s13a 1 me NER2018.....	64
BD-INS-EHCVM-3a 2 me NER2018.....	66
BD-INS-EHCVM-s13b 1 me NER2018.....	68
BD-INS-EHCVM-s13b 2 me NER2018.....	68
BD-INS-EHCVM-s14 me NER2018.....	69
BD-INS-EHCVM-s15 me NER2018.....	70
BD-INS-EHCVM-s16a me NER2018.....	71
BD-INS-EHCVM-s16b me NER2018.....	71
BD-INS-EHCVM-s16c me NER2018.....	72
BD-INS-EHCVM-s17 me NER2018.....	72
BD-INS-EHCVM-s18 1 me NER2018.....	73
BD-INS-EHCVM-s18 2 me NER2018.....	73
BD-INS-EHCVM-s18 3 me NER2018.....	75
BD-INS-EHCVM-s18 4 me NER2018.....	77
BD-INS-EHCVM-s20 me NER2018.....	78
BD-INS-EHCVM-s19 me NER2018.....	81
Description des variables.....	82
BD-INS-EHCVM-s00 me NER2018.....	83
BD-INS-EHCVM-s01 me NER2018.....	307
BD-INS-EHCVM-s02 me NER2018.....	317
BD-INS-EHCVM-s03 me NER2018.....	323
BD-INS-EHCVM-s04 me NER2018.....	327
BD-INS-EHCVM-s05 me NER2018.....	331
BD-INS-EHCVM-s06 me NER2018.....	336
BD-INS-EHCVM-s07a1 me NER2018.....	341
BD-INS-EHCVM-s07a1 me NER2018.....	346
BD-INS-EHCVM-s07b me NER2018.....	351
BD-INS-EHCVM-s08a me NER2018.....	364
BD-INS-EHCVM-s08b1 me NER2018.....	377
BD-INS-EHCVM-s08b2 me NER2018.....	387
BD-INS-EHCVM-s09a me NER2018.....	402
BD-INS-EHCVM-s09b me NER2018.....	415
BD-INS-EHCVM-s09c me NER2018.....	423
BD-INS-EHCVM-s09d me NER2018.....	427
BD-INS-EHCVM-s09e me NER2018.....	451
BD-INS-EHCVM-s09f me NER2018.....	468
BD-INS-EHCVM-s10 1 me NER2018.....	473
BD-INS-EHCVM-s10 2 me NER2018.....	481

BD-INS-EHCVM-s11 me NER2018.....	487
BD-INS-EHCVM-s12 me NER2018.....	496
BD-INS-EHCVM-s13a 1 me NER2018.....	500
BD-INS-EHCVM-3a 2 me NER2018.....	507
BD-INS-EHCVM-s13b 1 me NER2018.....	517
BD-INS-EHCVM-s13b 2 me NER2018.....	521
BD-INS-EHCVM-s14 me NER2018.....	525
BD-INS-EHCVM-s15 me NER2018.....	532
BD-INS-EHCVM-s16a me NER2018.....	538
BD-INS-EHCVM-s16b me NER2018.....	542
BD-INS-EHCVM-s16c me NER2018.....	546
BD-INS-EHCVM-s17 me NER2018.....	549
BD-INS-EHCVM-s18 1 me NER2018.....	560
BD-INS-EHCVM-s18 2 me NER2018.....	570
BD-INS-EHCVM-s18 3 me NER2018.....	594
BD-INS-EHCVM-s18 4 me NER2018.....	618
BD-INS-EHCVM-s20 me NER2018.....	626
BD-INS-EHCVM-s19 me NER2018.....	662

Enquête Harmonisée sur les Conditions de Vie des Ménages 2018/2019 (EHCVM 2018-2019)

Aperçu	
Type	Enquête sur les conditions de vie des ménages [hh/lsm]
Identification	NER-INS-DER-EHCVM-2018-2019-V01
Version	Date de production: 2021-09-29 Les données mises à la disposition des utilisateurs ont subi des techniques d'anonymisation en vue de protéger les répondants. Par conséquent cette action est susceptible d'entraîner un léger écart entre les indicateurs publiés dans le rapport de l'Enquête et ceux de la base anonymisée.
Série	Première édition
Résumé Enquête d'envergure nationale sur les conditions de vie des ménages qui traite sur l'éducation, emploi, agriculture, élevage, entre autres.	
Type d'étude	Données échantillonnées [ssd]
Unité d'analyse	Le ménage

Domaines thématiques et couverture

Domaines thématiques

les conditions de vie des ménages: caractéristiques sociodémographiques, dépenses alimentaires et non alimentaires, éducation, emploi, agriculture, élevage,...

Mots-clé	Profil de pauvreté
Thèmes	TRAVAIL ET EMPLOI [3], EDUCATION [6], SANTE [8], Habitat [10.1], Consommation / comportement des consommateurs [1.1], Conjoncture économique et indicateurs [1.2], Revenu, propriété, épargne et investissement [1.5]
Période(s) de référence	2018-2019
	REPUBLIQUE DU NIGER

Couverture géographique

L'enquête couvre tout le territoire national urbain et rural

Univers

Couvre les huit régions du pays

Producteurs et sponsors

Enquêteur(s) principal(aux)	Institut National de la Statistique, MINISTERE DU PLAN
Autre(s) producteur(s)	BANQUE MONDIALE (BM) , Organisation Internationale , Appui Technique et Financier
Financement	Banque Mondiale (BM) , Assistance financière Gouvernement du Niger (NIGER) , Personnel, financement local
Autre(s) remerciement(s)	Equipe technique , Conception, collecte, traitement et analyse des données , Institut National de la Statistique/Ministère de l'Agriculture et de l'Elevage

Omar Baka , Anonymisation et Archivage , Institut National de la Statistique
Gondah Neino , Anonymisation et Archivage , Ministère de l'Agriculture

Echantillonnage

Procédure d'échantillonnage

L'échantillonnage par grappe avec stratification suivant le croisement des zones agroécologiques et les huit régions du pays. L'échantillon est choisi selon un tirage classique à deux (2) degrés. Au premier (1er) degré, il s'agit du tirage des Zones de Dénombrement (ZD), qui sont des unités primaires (UP) de sondage avec probabilités proportionnelles à leur taille (nombre de ménages) au RGPH de 2001. Au deuxième (2ème) degré, après avoir dénombré de façon exhaustive tous les ménages de la ZD, celui des ménages échantillon à probabilités égales.

La nature et les objectifs de l'enquête requièrent un échantillon dispersé sur le territoire national, pour qu'il y ait suffisamment de ménages pratiquant l'agriculture, l'élevage et les deux à la fois. A cet effet, la stratification a été affinée en introduisant la zone agro-écologique. Ainsi les domaines d'étude sont : (i) l'ensemble du pays, (ii) la ville de Niamey, (iii) les autres zones urbaines (chefs-lieux de région et de département), (iv) la zone rurale agricole, (v) la zone rurale agro-pastorale et (vi) la zone rurale pastorale. Pour ce faire, les cinq (5) strates ci-dessus ont été croisées avec les huit (8) régions pour donner vingt-six (26 strates) de sondage. Les analyses ont été conduites à partir d'un échantillon de 3649 ménages.

Collecte des données

Dates de collecte	3: start 2018-10-01 3: end 2019-07-01
--------------------------	--

Méthode de collecte	Assisté par ordinateur [capi]
----------------------------	-------------------------------

Notes sur la collecte

Mission de supervision rapprochée sur le terrain, contrôle de cohérence et programme d'édition d'erreurs, appurement

Questionnaires

Trois types de questionnaires ont été élaborés : ménage, communautaire, et prix

Enquêteurs	Direction des Enquêtes et Recensements (DER) , Institut National de la Statistique
-------------------	--

Supervision

Apporter des solutions aux difficultés rencontrées

Traitement et évaluation des données

Edition des données

Le logiciel STATA a été utilisé pour apurer les données

Autre traitement

Une vérification de la complétude des grappes et des ménages a été effectuée

Accessibilité

Agence propriétaire	Institut National de la Statistique (Ministère du Plan)
----------------------------	---

Contact(s)	Institut National de la Statistique (Ministère du Plan) , ins@ins.ne
-------------------	--

Confidentialité

La Loi N°2004-011 du 30 mars 2004, modifiée et complétée par la Loi N°2014-66 du 05 novembre 2014 et la Politique de diffusion du SSN

Conditions d'accès

La Loi N°2004-011 du 30 mars 2004, modifiée et complétée par la Loi N°2014-66 du 05 novembre 2014 et la Politique de diffusion du SSN

Citation

EHCVM-2018,V01 (Octobre 2021),INS,Niger.

Responsabilité et droits d'auteurs**Responsabilité(s)**

L'Institut National de la Statistique (INS) dégage toute responsabilité concernant toute exploitation et utilisation des données par l'utilisateur.

Droits d'auteurs

Copyrigh©INS

Description des fichiers

Le jeu de données contient 39 fichier(s)

BD-INS-EHCVM-s00_me_NER2018	
# Enregistrements	23314
# Variable(s)	521
Producteur Institut National de la Statistique du Niger	
Version Base appurée	
Contrôles de traitement Toutes les variables ont été revues pour la conformité de la cohérence des données collectées lors de l'appurement.	

BD-INS-EHCVM-s01_me_NER2018	
# Enregistrements	323937
# Variable(s)	17
Contenu du fichier Identification	
Producteur Institut National de la Statistique du Niger	
Version Base appurée	
Contrôles de traitement Toutes les variables ont été revues pour la conformité de la cohérence des données collectées lors de l'appurement.	

BD-INS-EHCVM-s02_me_NER2018	
# Enregistrements	135013
# Variable(s)	14
Contenu du fichier · La section 11 traite des dépenses non alimentaires du ménage (à l'exception des dépenses d'éducation, de santé et de logement qui sont relevées dans les sections appropriées ci-dessus).	
Producteur Institut National de la Statistique du Niger	
Version Base appurée	
Contrôles de traitement Toutes les variables ont été revues pour la conformité de la cohérence des données collectées lors de l'appurement.	

BD-INS-EHCVM-s03_me_NER2018	
# Enregistrements	32841

# Variable(s)	14
<u>Contenu du fichier</u> · La section 11 traite des dépenses non alimentaires du ménage (à l'exception des dépenses d'éducation, de santé et de logement qui sont relevées dans les sections appropriées ci-dessus).	
<u>Producteur</u> Institut National de la Statistique du Niger	
<u>Version</u> Base appurée	
<u>Contrôles de traitement</u> Toutes les variables ont été revues pour la conformité de la cohérence des données collectées lors de l'appurement.	

BD-INS-EHCVM-s04_me_NER2018	
# Enregistrements	29457
# Variable(s)	14
<u>Contenu du fichier</u> · La section 11 traite des dépenses non alimentaires du ménage (à l'exception des dépenses d'éducation, de santé et de logement qui sont relevées dans les sections appropriées ci-dessus).	
<u>Producteur</u> Institut National de la Statistique du Niger	
<u>Version</u> Base appurée	
<u>Contrôles de traitement</u> Toutes les variables ont été revues pour la conformité de la cohérence des données collectées lors de l'appurement.	

BD-INS-EHCVM-s05_me_NER2018	
# Enregistrements	116768
# Variable(s)	14
<u>Contenu du fichier</u> · La section 11 traite des dépenses non alimentaires du ménage (à l'exception des dépenses d'éducation, de santé et de logement qui sont relevées dans les sections appropriées ci-dessus).	
<u>Producteur</u> Institut National de la Statistique du Niger	
<u>Version</u> Base appurée	
<u>Contrôles de traitement</u> Toutes les variables ont été revues pour la conformité de la cohérence des données collectées lors de l'appurement.	

BD-INS-EHCVM-s06_me_NER2018	
# Enregistrements	94874
# Variable(s)	14
<u>Contenu du fichier</u>	

· La section 11 traite des dépenses non alimentaires du ménage (à l'exception des dépenses d'éducation, de santé et de logement qui sont relevées dans les sections appropriées ci-dessus)

Producteur

Institut National de la Statistique du Niger

Version

Base appurée

Contrôles de traitement

Toutes les variables ont été revues pour la conformité de la cohérence des données collectées lors de l'appurement.

BD-INS-EHCVM-s07a1_me_NER2018

# Enregistrements	85098
# Variable(s)	13

Contenu du fichier

· La section 11 traite des dépenses non alimentaires du ménage (à l'exception des dépenses d'éducation, de santé et de logement qui sont relevées dans les sections appropriées ci-dessus).

Producteur

Institut National de la Statistique du Niger

Version

Base brute

Contrôles de traitement

Toutes les variables ont été revues pour la conformité de la cohérence des données collectées lors de l'appurement.

BD-INS-EHCVM-s07a1_me_NER2018

# Enregistrements	124066
# Variable(s)	17

Contenu du fichier

La section 7 porte sur les équipements en biens durables et biens de production du ménage.

Producteur

Institut National de la Statistique du Niger

Version

Base appurée

Contrôles de traitement

Toutes les variables ont été revues pour la conformité de la cohérence des données collectées lors de l'appurement.

BD-INS-EHCVM-s07b_me_NER2018

# Enregistrements	456125
# Variable(s)	22

Contenu du fichier

· La section 12 est consacrée à la sécurité alimentaire des 7 derniers jours.

Producteur

Institut National de la Statistique du Niger

Version

Base appurée
<u>Contrôles de traitement</u> Toutes les variables ont été revues pour la conformité de la cohérence des données collectées lors de l'appurement.

BD-INS-EHCVM-s08a_me_NER2018	
# Enregistrements	409125
# Variable(s)	22
<u>Contenu du fichier</u> · La section 12 est consacrée à la sécurité alimentaire des 7 derniers jours.	
<u>Producteur</u> Institut National de la Statistique du Niger	
<u>Version</u> Base appurée	
<u>Contrôles de traitement</u> Toutes les variables ont été revues pour la conformité de la cohérence des données collectées lors de l'appurement.	

BD-INS-EHCVM-s08b1_me_NER2018	
# Enregistrements	172000
# Variable(s)	34
<u>Contenu du fichier</u> · La section 1 est relative aux caractéristiques sociodémographiques des membres du ménage (genre, âge, relation avec le chef de ménage, survie des parents.	
<u>Producteur</u> Institut National de la Statistique du Niger	
<u>Version</u> Base appurée	
<u>Contrôles de traitement</u> Toutes les variables ont été revues pour la conformité de la cohérence des données collectées lors de l'appurement.	

BD-INS-EHCVM-s08b2_me_NER2018	
# Enregistrements	172000
# Variable(s)	58
<u>Contenu du fichier</u> · La section 2, a trait à l'éducation des membres du ménage.	
<u>Producteur</u> Institut National de la Statistique du Niger	
<u>Version</u> Base appurée	
<u>Contrôles de traitement</u> Toutes les variables ont été revues pour la conformité de la cohérence des données collectées lors de l'appurement.	

BD-INS-EHCVM-s09a_me_NER2018	
# Enregistrements	11054
# Variable(s)	28
<u>Contenu du fichier</u> · La sections 2 a trait à l'éducation des membres du ménage.	
<u>Producteur</u> Institut National de la Statistique du Niger	
<u>Version</u> Base appurée	
<u>Contrôles de traitement</u> Toutes les variables ont été revues pour la conformité de la cohérence des données collectées lors de l'appurement.	

BD-INS-EHCVM-s09b_me_NER2018	
# Enregistrements	62611
# Variable(s)	26
<u>Contenu du fichier</u> La sections 2 a trait à l'éducation des membres du ménage.	
<u>Producteur</u> Institut National de la Statistique du Niger	
<u>Version</u> Base appurée	
<u>Contrôles de traitement</u> Toutes les variables ont été revues pour la conformité de la cohérence des données collectées lors de l'appurement.	

BD-INS-EHCVM-s09c_me_NER2018	
# Enregistrements	30960
# Variable(s)	14
<u>Contenu du fichier</u> La sections 2 a trait à l'éducation des membres du ménage.	
<u>Producteur</u> Institut National de la Statistique du Niger	
<u>Version</u> Base appurée	
<u>Contrôles de traitement</u> Toutes les variables ont été revues pour la conformité de la cohérence des données collectées lors de l'appurement.	

BD-INS-EHCVM-s09d_me_NER2018	
# Enregistrements	172000
# Variable(s)	71
<u>Contenu du fichier</u> La sections 2 a trait à l'éducation des membres du ménage.	

<u>Producteur</u> Institut National de la Statistique du Niger
<u>Version</u> Base appurée
<u>Contrôles de traitement</u> Toutes les variables ont été revues pour la conformité de la cohérence des données collectées lors de l'appurement.

BD-INS-EHCVM-s09e_me_NER2018	
# Enregistrements	68800
# Variable(s)	66
<u>Contenu du fichier</u> La section 4 traite des caractéristiques du marché du travail. Il s'agit de déterminer si la personne est inactive (les retraités par exemple), est au chômage ou alors si elle a un emploi ; et pour celles qui exerce un emploi les caractéristiques de cet emploi (catégorie socioprofessionnelle, ancienneté, horaire de travail, revenu, etc.).	
<u>Producteur</u> Institut National de la Statistique du Niger	
<u>Version</u> Base appurée	
<u>Contrôles de traitement</u> Toutes les variables ont été revues pour la conformité de la cohérence des données collectées lors de l'appurement.	

BD-INS-EHCVM-s09f_me_NER2018	
# Enregistrements	30960
# Variable(s)	16
<u>Contenu du fichier</u> · La section 4 traite des caractéristiques du marché du travail. Il s'agit de déterminer si la personne est inactive (les retraités par exemple), est au chômage ou alors si elle a un emploi ; et pour celles qui exerce un emploi les caractéristiques de cet emploi (catégorie socioprofessionnelle, ancienneté, horaire de travail, revenu, etc.).	
<u>Producteur</u> Institut National de la Statistique du Niger	
<u>Version</u> Base appurée	
<u>Contrôles de traitement</u> Toutes les variables ont été revues pour la conformité de la cohérence des données collectées lors de l'appurement.	

BD-INS-EHCVM-s10_1_me_NER2018	
# Enregistrements	30960
# Variable(s)	32
<u>Contenu du fichier</u> La section 4 traite des caractéristiques du marché du travail. Il s'agit de déterminer si la personne est inactive (les retraités par exemple), est au chômage ou alors si elle a un emploi ; et pour celles qui exerce un emploi les caractéristiques de cet emploi (catégorie socioprofessionnelle, ancienneté, horaire de travail, revenu, etc.).	
<u>Producteur</u>	

Institut National de la Statistique du Niger
<u>Version</u> Base appurée
<u>Contrôles de traitement</u> Toutes les variables ont été revues pour la conformité de la cohérence des données collectées lors de l'appurement.

BD-INS-EHCVM-s10_2_me_NER2018	
# Enregistrements	20640
# Variable(s)	21
<u>Contenu du fichier</u> La section 4 traite des caractéristiques du marché du travail. Il s'agit de déterminer si la personne est inactive (les retraités par exemple), est au chômage ou alors si elle a un emploi ; et pour celles qui exerce un emploi les caractéristiques de cet emploi (catégorie socioprofessionnelle, ancienneté, horaire de travail, revenu, etc.).	
<u>Producteur</u> Institut National de la Statistique du Niger	
<u>Version</u> Base appurée	
<u>Contrôles de traitement</u> Toutes les variables ont été revues pour la conformité de la cohérence des données collectées lors de l'appurement.	

BD-INS-EHCVM-s11_me_NER2018	
# Enregistrements	30960
# Variable(s)	44
<u>Contenu du fichier</u> La section 4 traite des caractéristiques du marché du travail. Il s'agit de déterminer si la personne est inactive (les retraités par exemple), est au chômage ou alors si elle a un emploi ; et pour celles qui exerce un emploi les caractéristiques de cet emploi (catégorie socioprofessionnelle, ancienneté, horaire de travail, revenu, etc.).	
<u>Producteur</u> Institut National de la Statistique du Niger	
<u>Version</u> Base appurée	
<u>Contrôles de traitement</u> Toutes les variables ont été revues pour la conformité de la cohérence des données collectées lors de l'appurement.	

BD-INS-EHCVM-s12_me_NER2018	
# Enregistrements	30960
# Variable(s)	17
<u>Contenu du fichier</u> La section 4 traite des caractéristiques du marché du travail. Il s'agit de déterminer si la personne est inactive (les retraités par exemple), est au chômage ou alors si elle a un emploi ; et pour celles qui exerce un emploi les caractéristiques de cet emploi (catégorie socioprofessionnelle, ancienneté, horaire de travail, revenu, etc.).	
<u>Producteur</u> Institut National de la Statistique du Niger	

<u>Version</u> Base appurée	
<u>Contrôles de traitement</u> Toutes les variables ont été revues pour la conformité de la cohérence des données collectées lors de l'appurement.	

BD-INS-EHCVM-s13a_1_me_NER2018	
# Enregistrements	24080
# Variable(s)	35
<u>Contenu du fichier</u> La section 4 traite des caractéristiques du marché du travail. Il s'agit de déterminer si la personne est inactive (les retraités par exemple), est au chômage ou alors si elle a un emploi ; et pour celles qui exerce un emploi les caractéristiques de cet emploi (catégorie socioprofessionnelle, ancienneté, horaire de travail, revenu, etc.).	
<u>Producteur</u> Institut National de la Statistique du Niger	
<u>Version</u> Base appurée	
<u>Contrôles de traitement</u> Toutes les variables ont été revues pour la conformité de la cohérence des données collectées lors de l'appurement.	

BD-INS-EHCVM-3a_2_me_NER2018	
# Enregistrements	13760
# Variable(s)	46
<u>Contenu du fichier</u> La section 4 traite des caractéristiques du marché du travail. Il s'agit de déterminer si la personne est inactive (les retraités par exemple), est au chômage ou alors si elle a un emploi ; et pour celles qui exerce un emploi les caractéristiques de cet emploi (catégorie socioprofessionnelle, ancienneté, horaire de travail, revenu, etc.).	
<u>Producteur</u> Institut National de la Statistique du Niger	
<u>Version</u> Base appurée	
<u>Contrôles de traitement</u> Toutes les variables ont été revues pour la conformité de la cohérence des données collectées lors de l'appurement.	

BD-INS-EHCVM-s13b_1_me_NER2018	
# Enregistrements	10320
# Variable(s)	20
<u>Contenu du fichier</u> La section 4 traite des caractéristiques du marché du travail. Il s'agit de déterminer si la personne est inactive (les retraités par exemple), est au chômage ou alors si elle a un emploi ; et pour celles qui exerce un emploi les caractéristiques de cet emploi (catégorie socioprofessionnelle, ancienneté, horaire de travail, revenu, etc.).	
<u>Producteur</u> Institut National de la Statistique du Niger	
<u>Version</u>	

Base appurée
Contrôles de traitement Toutes les variables ont été revues pour la conformité de la cohérence des données collectées lors de l'appurement.

BD-INS-EHCVM-s13b_2_me_NER2018	
# Enregistrements	13760
# Variable(s)	19
Contenu du fichier La section 4 traite des caractéristiques du marché du travail. Il s'agit de déterminer si la personne est inactive (les retraités par exemple), est au chômage ou alors si elle a un emploi ; et pour celles qui exerce un emploi les caractéristiques de cet emploi (catégorie socioprofessionnelle, ancienneté, horaire de travail, revenu, etc.).	
Producteur Institut National de la Statistique du Niger	
Version Base appurée	
Contrôles de traitement Toutes les variables ont été revues pour la conformité de la cohérence des données collectées lors de l'appurement.	

BD-INS-EHCVM-s14_me_NER2018	
# Enregistrements	68800
# Variable(s)	26
Contenu du fichier La section 5 est consacrée aux entreprises non agricoles appartenant soit à un membre du ménage, soit au ménage. Les entreprises concernées sont toutes les entreprises où un membre du ménage est soit patron, soit associé, soit travailleur pour compte propre.	
Producteur Institut National de la Statistique du Niger	
Version Base appurée	
Contrôles de traitement Toutes les variables ont été revues pour la conformité de la cohérence des données collectées lors de l'appurement.	

BD-INS-EHCVM-s15_me_NER2018	
# Enregistrements	51600
# Variable(s)	17
Contenu du fichier · La section 7 porte sur les équipements en biens durables et biens de production du ménage.	
Producteur Institut National de la Statistique du Niger	
Version Base appurée	
Contrôles de traitement Toutes les variables ont été revues pour la conformité de la cohérence des données collectées lors de l'appurement.	

BD-INS-EHCVM-s16a_me_NER2018	
# Enregistrements	44720
# Variable(s)	12
<u>Contenu du fichier</u> · La section 8 portent sur les revenus des membres du ménage qui ne proviennent pas de l'exercice d'un emploi (pensions, bourses, revenus locatifs, etc.).	
<u>Producteur</u> Institut National de la Statistique du Niger	
<u>Version</u> Base appurée	
<u>Contrôles de traitement</u> Toutes les variables ont été revues pour la conformité de la cohérence des données collectées lors de l'appurement.	

BD-INS-EHCVM-s16b_me_NER2018	
# Enregistrements	34400
# Variable(s)	13
<u>Contenu du fichier</u> La section 13 traite de la consommation alimentaire (dépenses, autoconsommation, cadeaux et dons).	
<u>Producteur</u> Institut National de la Statistique du Niger	
<u>Version</u> Base appurée	
<u>Contrôles de traitement</u> Toutes les variables ont été revues pour la conformité de la cohérence des données collectées lors de l'appurement.	

BD-INS-EHCVM-s16c_me_NER2018	
# Enregistrements	13760
# Variable(s)	12
<u>Contenu du fichier</u> · La section 13 traite de la consommation alimentaire (dépenses, autoconsommation, cadeaux et dons).	
<u>Producteur</u> Institut National de la Statistique du Niger	
<u>Version</u> Base appurée	
<u>Contrôles de traitement</u> Toutes les variables ont été revues pour la conformité de la cohérence des données collectées lors de l'appurement.	

BD-INS-EHCVM-s17_me_NER2018	
# Enregistrements	21960
# Variable(s)	15
<u>Contenu du fichier</u>	

· La section 7 porte sur les équipements en biens durables et biens de production du ménage.

Producteur

Institut National de la Statistique du Niger

Version

Base appurée

Contrôles de traitement

Toutes les variables ont été revues pour la conformité de la cohérence des données collectées lors de l'appurement.

BD-INS-EHCVM-s18_1_me_NER2018

# Enregistrements	20235
# Variable(s)	14

Contenu du fichier

· La section 7 porte sur les équipements en biens durables et biens de production du ménage.

Producteur

Institut National de la Statistique du Niger

Version

Base appurée

Contrôles de traitement

Toutes les variables ont été revues pour la conformité de la cohérence des données collectées lors de l'appurement.

BD-INS-EHCVM-s18_2_me_NER2018

# Enregistrements	25138
# Variable(s)	53

Contenu du fichier

Enfin la section 18 porte sur la mobilité des enfants de 5 à 15 ans

Producteur

Institut National de la Statistique du Niger

Version

Base appurée

Contrôles de traitement

Toutes les variables ont été revues pour la conformité de la cohérence des données collectées lors de l'appurement.

BD-INS-EHCVM-s18_3_me_NER2018

# Enregistrements	24887
# Variable(s)	54

Contenu du fichier

Enfin la section 18 porte sur la mobilité des enfants de 5 à 15 ans

Producteur

Institut National de la Statistique du Niger

Version

Base appurée

Contrôles de traitement

Toutes les variables ont été revues pour la conformité de la cohérence des données collectées lors de l'appurement.

BD-INS-EHCVM-s18_4_me_NER2018

# Enregistrements	3649
# Variable(s)	31
<u>Producteur</u> Institut National de la Statistique du Niger	
<u>Version</u> Base appurée	
<u>Contrôles de traitement</u> Toutes les variables ont été revues pour la conformité de la cohérence des données collectées lors de l'appurement.	

BD-INS-EHCVM-s20_me_NER2018

# Enregistrements	6024
# Variable(s)	46

BD-INS-EHCVM-s19_me_NER2018

# Enregistrements	167040
# Variable(s)	15

Liste des variables

Le jeu de données contient 1537 variable(s)

Fichier BD-INS-EHCVM-s00_me_NER2018							
#	Nom	Libellé	Type	Format	Valide	Non-valide	Question
1	passage1	numéro de passage	discrète	numeric-8.0	22863	451	-
2	passage2	numéro de passage	discrète	numeric-8.0	23314	0	-
3	grappe	numéro de la grappe	continue	numeric-8.0	23314	0	-
4	menage	numéro du ménage	discrète	numeric-8.0	23314	0	-
5	extension	extension du menage	discrète	numeric-8.0	23314	0	-
6	ms00q10	région	discrète	numeric-8.0	23314	0	-
7	ms00q15	milieu	discrète	numeric-8.0	23314	0	-
8	ms00q22	nombre total de personnes dans le ménage	continue	numeric-8.0	23314	0	-
9	ms01q0	numero d'ordre	continue	numeric-8.0	23314	0	-
10	ms01q00a	id du répondant	continue	numeric-8.0	23314	0	-
11	ms01q00b	vivait dans ce ménage lors de l'ecvma 2011	discrète	numeric-8.0	23088	226	-
12	ms01q00c	a été enquêté lors de l'enquête de 2011	discrète	numeric-8.0	19629	3685	-
13	ms01q00dm	mois d'habitation dans le ménage	discrète	numeric-8.0	3790	19524	-
14	ms01q00da	anné d'habitation dans le ménage	discrète	numeric-8.0	3789	19525	-
15	ms01q00e	raison de venir vivant dans le ménage	discrète	numeric-8.0	3792	19522	-
16	ms01q00f	vit toujours dans le ménage	discrète	numeric-8.0	19208	4106	-
17	ms01q00g	raison de ne plus vivre dans le ménage	discrète	numeric-8.0	0	23314	-
18	ms01q00hm	mois de départ du ménage	discrète	numeric-8.0	0	23314	-
19	ms01q00ha	année de départ du ménage	discrète	numeric-8.0	0	23314	-
20	ms01q00	numero d'ordre	continue	numeric-8.0	23314	0	-
21	ms01q01	sexe	discrète	numeric-8.0	23314	0	-
22	ms01q02	lien de parenté avec le chef du ménage	discrète	numeric-8.0	23314	0	-
23	ms01q03	dispose d'un acte de naissance	discrète	numeric-8.0	23314	0	-
24	ms01q04	a montré l'acte de naissance	discrète	numeric-8.0	8835	14479	-
25	ms01q05j	jour de naissance	continue	numeric-8.0	8840	14474	-
26	ms01q05m	mois de naissance	discrète	numeric-8.0	8840	14474	-
27	ms01q05a	année de naissance	discrète	numeric-8.0	8840	14474	-
28	ms01q06a	age en années au dernier anniversaire	discrète	numeric-8.0	23314	0	-
29	ms01q06b	age en mois au dernier anniversaire	discrète	numeric-8.0	3909	19405	-

Fichier BD-INS-EHCVM-s00_me_NER2018							
#	Nom	Libellé	Type	Format	Valide	Non-valide	Question
30	ms01q07	père dans le ménage	discrète	numeric-8.0	22863	451	-
31	ms01q08	code du père dans le ménage	continue	numeric-8.0	11789	11525	-
32	ms01q09	père en vie	discrète	numeric-8.0	11074	12240	-
33	ms01q09b	niveau d'instruction le plus élevé atteint par le père	discrète	numeric-8.0	11074	12240	-
34	ms01q09c	branche d'activité du père	discrète	numeric-8.0	11074	12240	-
35	ms01q09d	catégorie socioprofessionnelle du père	discrète	numeric-8.0	10658	12656	-
36	ms01q10	mère dans le ménage	discrète	numeric-8.0	22863	451	-
37	ms01q11	code de la mère dans le ménage	continue	numeric-8.0	13281	10033	-
38	ms01q12	mère en vie	discrète	numeric-8.0	9581	13733	-
39	ms01q12b	niveau d'instruction le plus élevé atteint par la mère	discrète	numeric-8.0	9581	13733	-
40	ms01q12c	branche d'activité de la mère	discrète	numeric-8.0	9581	13733	-
41	ms01q12d	catégorie socioprofessionnelle de la mère	discrète	numeric-8.0	4791	18523	-
42	ms01q13	code du département de naissance	discrète	numeric-8.0	22862	452	-
43	ms01q14	vit dans le même village où il/elle est né(e)	discrète	numeric-8.0	22863	451	-
44	ms01q15	situation matrimoniale	discrète	numeric-8.0	22863	451	-
45	ms01q16	l'époux/épouse présent dans le ménage	discrète	numeric-8.0	7272	16042	-
46	ms01q17a	code id époux/épouse 1	continue	numeric-8.0	6875	16439	-
47	ms01q17b	code id époux/épouse 2	discrète	numeric-8.0	573	22741	-
48	ms01q17c	code id époux/épouse 3	discrète	numeric-8.0	72	23242	-
49	ms01q17d	code id époux/épouse 4	discrète	numeric-8.0	9	23305	-
50	ms01q18	présence au moment de l'enquête	discrète	numeric-8.0	22860	454	-
51	ms01q19	nombre de mois de présence dans le ménage	discrète	numeric-8.0	22863	451	-
52	ms01q20	a l'intention de rester dans le ménage au moins 6 mois	discrète	numeric-8.0	634	22680	-
53	ms01q21a	nombre de temps d'absence au cours des 12 derniers mois	discrète	numeric-8.0	22860	454	-
54	ms01q21b	unité de temps d'absence au cours des 12 derniers mois	discrète	numeric-8.0	4640	18674	-
55	ms01q22	raison principale de l'absence	discrète	numeric-8.0	4640	18674	-
56	ms01q23	lieu où s'est rendu pour le déplacement	discrète	numeric-8.0	4640	18674	-
57	ms01q24	ethnie	discrète	numeric-8.0	22862	452	-
58	ms02q00	numero d'ordre	continue	numeric-8.0	22863	451	-
59	ms02q	code id du répondant	continue	numeric-8.0	19827	3487	-

Fichier BD-INS-EHCVM-s00_me_NER2018							
#	Nom	Libellé	Type	Format	Valide	Non-valide	Question
60	ms02q01	peut lire un petit texte dans une langue quelconque	discrète	numeric-8.0	19823	3491	-
61	ms02q02	peut écrire une lettre dans une langue quelconque	discrète	numeric-8.0	6655	16659	-
62	ms02q03	peut faire un calcul dans une langue quelconque	discrète	numeric-8.0	6398	16916	-
63	ms02q04	a fait des études dans une école ou dans un cours particulier	discrète	numeric-8.0	19823	3491	-
64	ms02q05	raison de n'avoir jamais fréquenté l'école formelle	discrète	numeric-8.0	12062	11252	-
65	ms02q06	age d'entrée à l'école	discrète	numeric-8.0	7760	15554	-
66	ms02q07	fréquentation scolaire en 2012/2013	discrète	numeric-8.0	7760	15554	-
67	ms02q08	gestion de l'établissement fréquenté	discrète	numeric-8.0	4348	18966	-
68	ms02q09	résultat obtenu en 2012/2013	discrète	numeric-8.0	4348	18966	-
69	ms02q09b	raison d'abandon scolaire	discrète	numeric-8.0	26	23288	-
70	ms02q10	fréquentation scolaire 2012/2013	discrète	numeric-8.0	7760	15554	-
71	ms02q11	raison principale de non étude en 2012/2013	discrète	numeric-8.0	2885	20429	-
72	ms02q12	niveau d'instruction en 2012/2013	discrète	numeric-8.0	4875	18439	-
73	ms02q13	nombre d'années d'études dans le cycle	discrète	numeric-8.0	4875	18439	-
74	ms02q14	satisfaction du service reçu à l'école	discrète	numeric-8.0	4875	18439	-
75	ms02q15a	manque de livres/fournitures	discrète	numeric-8.0	4875	18439	-
76	ms02q15b	enseignement médiocre	discrète	numeric-8.0	4875	18439	-
77	ms02q15c	effectifs plétoriques	discrète	numeric-8.0	4875	18439	-
78	ms02q15d	manque d'enseignants	discrète	numeric-8.0	4875	18439	-
79	ms02q15e	manque de toilettes	discrète	numeric-8.0	4875	18439	-
80	ms02q15f	fréquence des cotisations	discrète	numeric-8.0	4875	18439	-
81	ms02q15g	salle de classe en mauvais état	discrète	numeric-8.0	4875	18439	-
82	ms02q16	1	discrète	numeric-8.0	4875	18439	-
83	ms02q17	montant des frais de scolarité 2012/2013	continue	numeric-12.0	4875	18439	-
84	ms02q18	montant des frais de fournitures en 2012/2013	continue	numeric-12.0	4875	18439	-
85	ms02q19	montant des frais d'hébergement en 2012/2013	continue	numeric-12.0	4875	18439	-
86	ms02q20	montant des frais de cantine scolaire en 2012/2013	continue	numeric-12.0	4875	18439	-

Fichier BD-INS-EHCVM-s00_me_NER2018							
#	Nom	Libellé	Type	Format	Valide	Non-valide	Question
87	ms02q21	montant de frais de transport en 2012/2013	continue	numeric-12.0	4875	18439	-
88	ms02q22	montant de la bourse/ allocation reçu en 2012/2013	continue	numeric-12.0	4875	18439	-
89	ms02q23	niveau d'instruction le plus élevé atteint	discrète	numeric-8.0	2883	20431	-
90	ms02q24	nombre d'années passées avec succès dans ce cycle	discrète	numeric-8.0	2883	20431	-
91	ms02q25	année de la dernière fréquentation scolaire	discrète	numeric-8.0	2884	20430	-
92	ms02q26	a un téléphone mobile qui lui appartient	discrète	numeric-8.0	11008	12306	-
93	ms02q27	a quand même utilisé un téléphone mobile au cours des 30 derniers jours	discrète	numeric-8.0	5488	17826	-
94	ms02q28	lieu d'emprunt du téléphone utilisé	discrète	numeric-8.0	1565	21749	-
95	ms02q29	a utilisé un ordinateur au cours des 12 derniers mois	discrète	numeric-8.0	11008	12306	-
96	ms02q30	a utilisé l'internet au cours des 12 derniers mois	discrète	numeric-8.0	11008	12306	-
97	ms02q31	raison de non utilisation d'internet	discrète	numeric-8.0	10311	13003	-
98	ms02q32a	lieux d'utilisation d'internet : domicile/clé internet	discrète	numeric-8.0	697	22617	-
99	ms02q32b	lieux d'utilisation d'internet : lieu de travail	discrète	numeric-8.0	697	22617	-
100	ms02q32c	lieux d'utilisation d'internet : cybercafé	discrète	numeric-8.0	697	22617	-
101	ms02q32d	lieux d'utilisation d'internet : téléphone portable	discrète	numeric-8.0	697	22617	-
102	ms02q32e	lieux d'utilisation d'internet : autre	discrète	numeric-8.0	697	22617	-
103	ms02q33	fréquence d'utilisation d'internet	discrète	numeric-8.0	697	22617	-
104	ms03q00	code id	continue	numeric-8.0	22863	451	-
105	ms03q	code id du répondant	continue	numeric-8.0	22863	451	-
106	ms03q01	a eu un problème de santé au cours des 4 dernières semaines	discrète	numeric-8.0	22863	451	-
107	ms03q02	principal problème de santé	discrète	numeric-8.0	7235	16079	-
108	ms03q03	ce problème a empêché de mener ses activités quotidiennes	discrète	numeric-8.0	7234	16080	-
109	ms03q04	durée de cette maladie handicapant	discrète	numeric-8.0	5623	17691	-
110	ms03q05	a consulté un service de santé, un guérisseur ou un marabout	discrète	numeric-8.0	7234	16080	-

Fichier BD-INS-EHCVM-s00_me_NER2018							
#	Nom	Libellé	Type	Format	Valide	Non-valide	Question
111	ms03q06	principal raison de non consultation	discrète	numeric-8.0	3332	19982	-
112	ms03q07	lieu de la consultation pour la première fois	discrète	numeric-8.0	3902	19412	-
113	ms03q08	personne consultée pour la première fois	discrète	numeric-8.0	3902	19412	-
114	ms03q09	a été satisfait du service fourni lors de la première consultation	discrète	numeric-8.0	3902	19412	-
115	ms03q10a	problemes au moment de la visite : etablissement pas propre	discrète	numeric-8.0	3902	19412	-
116	ms03q10b	problemes au moment de la visite : attente longue	discrète	numeric-8.0	3902	19412	-
117	ms03q10c	problemes au moment de la visite : personnel non qualifié	discrète	numeric-8.0	3902	19412	-
118	ms03q10d	problemes au moment de la visite : trop cher	discrète	numeric-8.0	3902	19412	-
119	ms03q10e	problemes au moment de la visite : pas de médicament	discrète	numeric-8.0	3902	19412	-
120	ms03q10f	problemes au moment de la visite : traitement inefficace	discrète	numeric-8.0	3902	19412	-
121	ms03q10g	problemes au moment de la visite : mauvais accueil	discrète	numeric-8.0	3902	19412	-
122	ms03q10h	problemes au moment de la visite : autre	discrète	numeric-8.0	3902	19412	-
123	ms03q11	distance entre le domicile et le premier lieu de consultation	discrète	numeric-8.0	3902	19412	-
124	ms03q12	montant des frais de consultation pour cet épisode de maladie	continue	numeric-12.0	3902	19412	-
125	ms03q13	dispose d'une assurance maladie ou d'une prise en charge médicale	discrète	numeric-8.0	2060	21254	-
126	ms03q14	a supporté la totalité des frais ou seulement le montant hors assurance	discrète	numeric-8.0	47	23267	-
127	ms03q15	montant des frais des examens médicaux	continue	numeric-12.0	3902	19412	-
128	ms03q16	dispose d'une assurance maladie ou d'une prise en charge qui couvre ce genre de	discrète	numeric-8.0	431	22883	-
129	ms03q17	a supporté la totalité des frais d'examens ou seulement le montant hors assuranc	discrète	numeric-8.0	30	23284	-
130	ms03q18	montant des frais des médicaments pour cet épisode de maladie	continue	numeric-12.0	3902	19412	-

Fichier BD-INS-EHCVM-s00_me_NER2018							
#	Nom	Libellé	Type	Format	Valide	Non-valide	Question
131	ms03q19	dispose d'une assurance maladie ou d'une prise en charge qui couvre ce genre de	discrète	numeric-8.0	2531	20783	-
132	ms03q20	a supporté la totalité des frais des médicaments ou seulement le montant hors as	discrète	numeric-8.0	48	23266	-
133	ms03q21	avoir été hospitalisé pour cette maladie ou pour autre maladie au cours des 12 d	discrète	numeric-8.0	22863	451	-
134	ms03q22	montant des frais d'hospitalisation pour les 12 derniers mois	continue	numeric-12.0	434	22880	-
135	ms03q23	dispose d'une assurance maladie ou d'une prise en charge qui couvre ce genre de	discrète	numeric-8.0	299	23015	-
136	ms03q24	a supporté la totalité des frais d'hospitalisation ou seulement le montant hors	discrète	numeric-8.0	15	23299	-
137	ms03q25	a reçu de l'aide de parents ou d'amis pour ce cas d'hospitalisation	discrète	numeric-8.0	434	22880	-
138	ms03q26	montant des aides reçues des parents ou amis	continue	numeric-12.0	192	23122	-
139	ms03q27	a supporté d'autres dépenses de santé (automédication, ...) au cours des 12 dern	discrète	numeric-8.0	22863	451	-
140	ms03q28	montant des autres dépenses de santé	continue	numeric-12.0	7583	15731	-
141	ms03q29	a supporté des dépenses de santé non conventionnelles au cours des 12 derniers m	discrète	numeric-8.0	22863	451	-
142	ms03q30	montant de ces dépenses de santé non conventionnelles	continue	numeric-12.0	52	23262	-
143	ms03q31	a une moustiquaire	discrète	numeric-8.0	22863	451	-
144	ms03q32	a dormi sous moustiquaire la nuit dernière	discrète	numeric-8.0	18278	5036	-
145	ms03q33	type de moustiquaire	discrète	numeric-8.0	16155	7159	-
146	ms03q34	avoir 15 ans ou moins	discrète	numeric-8.0	22863	451	-
147	ms03q35	a pris comme petit-déjeuner hier	discrète	numeric-8.0	12257	11057	-
148	ms03q36	est une femme	discrète	numeric-8.0	5659	17655	-
149	ms03q37	age compris entre 12 et 49 ans	discrète	numeric-8.0	5659	17655	-
150	ms03q38	a eu une naissance vivante au cours de sa vie	discrète	numeric-8.0	5501	17813	-
151	ms03q39	age à la naissance du premier enfant	continue	numeric-8.0	3471	19843	-
152	ms03q40	a eu une grossesse au cours des 12 derniers mois	discrète	numeric-8.0	5501	17813	-
153	ms03q41	avoir été suivi pendant cette grossesse	discrète	numeric-8.0	1086	22228	-

Fichier BD-INS-EHCVM-s00_me_NER2018							
#	Nom	Libellé	Type	Format	Valide	Non-valide	Question
154	ms03q42	personnel ayant suivi la période de grossesse	discrète	numeric-8.0	929	22385	-
155	ms03q43	lieu de suivi des soins pendant la grossesse	discrète	numeric-8.0	929	22385	-
156	ms03q44	montant des frais médicaux pendant la grossesse	continue	numeric-12.0	1086	22228	-
157	ms03q45	la grossesse a abouti à une naissance vivante	discrète	numeric-8.0	1086	22228	-
158	ms03q46	personnel ayant assisté à l'accouchement	discrète	numeric-8.0	787	22527	-
159	ms03q47	lieu d'accouchement ou d'avortement	discrète	numeric-8.0	787	22527	-
160	ms03q47b	raison d'accouchement à domicile	discrète	numeric-8.0	325	22989	-
161	ms03q48	montant supporté lors du dernier accouchement/ avortement	continue	numeric-12.0	787	22527	-
162	ms03q49	utilisation d'une méthode contraceptive pour éviter la grossesse	discrète	numeric-8.0	5202	18112	-
163	ms03q50	principal methode utilisée	discrète	numeric-8.0	621	22693	-
164	ms03q51	principal raison de non utilisation d'une méthode de contraception	discrète	numeric-8.0	4581	18733	-
165	ms03q52	a moins de 5 ans	discrète	numeric-8.0	3561	19753	-
166	ms03q53	age en mois	continue	numeric-8.0	3561	19753	-
167	ms03q54	poids un kg	discrète	numeric-9.0	3143	20171	-
168	ms03q55	taille de l'enfant	discrète	numeric-9.0	3143	20171	-
169	ms03q56	oedème	discrète	numeric-8.0	3143	20171	-
170	ms03q57	resultat de la mesure	discrète	numeric-8.0	3143	20171	-
171	ms03q58	possède un carnet de vaccination	discrète	numeric-8.0	3143	20171	-
172	ms03q59a	a reçu : rougeole	discrète	numeric-8.0	3734	19580	-
173	ms03q59b	a reçu : bcg	discrète	numeric-8.0	3734	19580	-
174	ms03q59c	a reçu : dtcoq1	discrète	numeric-8.0	3734	19580	-
175	ms03q59d	a reçu : dtcoq2	discrète	numeric-8.0	3734	19580	-
176	ms03q59e	a reçu : dtcoq3	discrète	numeric-8.0	3734	19580	-
177	ms03q59f	a reçu : hep0	discrète	numeric-8.0	3734	19580	-
178	ms03q59g	a reçu : hep1	discrète	numeric-8.0	3734	19580	-
179	ms03q59h	a reçu : hep2	discrète	numeric-8.0	3734	19580	-
180	ms03q59i	a reçu : hep3	discrète	numeric-8.0	3734	19580	-
181	ms03q59j	a reçu : hib1	discrète	numeric-8.0	3734	19580	-
182	ms03q59k	a reçu : hib2	discrète	numeric-8.0	3734	19580	-
183	ms03q59l	a reçu : hib3	discrète	numeric-8.0	3734	19580	-

Fichier BD-INS-EHCVM-s00_me_NER2018							
#	Nom	Libellé	Type	Format	Valide	Non-valide	Question
184	ms03q59m	a reçu : fièvre jaune	discrète	numeric-8.0	3734	19580	-
185	ms03q59n	a reçu : polio0	discrète	numeric-8.0	3734	19580	-
186	ms03q59o	a reçu : polio1	discrète	numeric-8.0	3734	19580	-
187	ms03q59p	a reçu : polio2	discrète	numeric-8.0	3734	19580	-
188	ms03q59q	a reçu : polio3	discrète	numeric-8.0	3734	19580	-
189	ms03q59r	a reçu : vitamine a	discrète	numeric-8.0	3734	19580	-
190	ms03q60	comment non parle	discrète	numeric-8.0	3734	19580	-
191	ms03q61a	participé à : lire des livres ou regarder des livres illustrés	discrète	numeric-8.0	3734	19580	-
192	ms03q61b	participé à : raconter des histoires	discrète	numeric-8.0	3734	19580	-
193	ms03q61c	participé à : chanter des chanson	discrète	numeric-8.0	3734	19580	-
194	ms03q61d	participé à : jouer avec	discrète	numeric-8.0	3734	19580	-
195	ms03q61e	participé à : passer du temps à parler ou à nommer des objets	discrète	numeric-8.0	3734	19580	-
196	ms03q61f	participé à : passer du temps à compter	discrète	numeric-8.0	3734	19580	-
197	ms03q61g	participé à : passer du temps à dessiner	discrète	numeric-8.0	3734	19580	-
198	ms03q62	fréquentation d'un centre d'éducation préscolaire	discrète	numeric-8.0	3734	19580	-
199	ms03q63	avez-vous reçu des visites ou participe à des réunions pour discuter du développ	discrète	numeric-8.0	3734	19580	-
200	ms03q64	a moins de 2 ans (entre 0 & 24 mois)	discrète	numeric-8.0	2241	21073	-
201	ms03q65	a eu la diarrhée au cours des deux dernières semaines	discrète	numeric-8.0	1551	21763	-
202	ms03q66a	a reçu à boire : solution de réhydratation orale (sro)	discrète	numeric-8.0	473	22841	-
203	ms03q66d	a reçu à boire : eau salée sucrée	discrète	numeric-8.0	473	22841	-
204	ms03q66b	a reçu à boire : antibiotique	discrète	numeric-8.0	473	22841	-
205	ms03q66c	a reçu à boire : médicament traditionnel	discrète	numeric-8.0	473	22841	-
206	ms03q67	allaite encore	discrète	numeric-8.0	1551	21763	-
207	ms03q68	a quel âge (en mois) avez-vous arrêté d'allaiter	discrète	numeric-8.0	239	23075	-
208	ms03q69	jusqu'à quel âge avez-vous allaité [nom] sans lui donner aucun autre aliment	discrète	numeric-8.0	1551	21763	-
209	ms03q70a	depuis hier à la même heure que maintenant, a reçu : supplément de vitamines, de	discrète	numeric-8.0	1550	21764	-

Fichier BD-INS-EHCVM-s00_me_NER2018							
#	Nom	Libellé	Type	Format	Valide	Non-valide	Question
210	ms03q70b	depuis hier à la même heure que maintenant, a reçu : eau	discrète	numeric-8.0	1550	21764	-
211	ms03q70c	depuis hier à la même heure que maintenant, a reçu : eau sucrée, parfumée ou ju	discrète	numeric-8.0	1550	21764	-
212	ms03q70d	depuis hier à la même heure que maintenant, a reçu : solution de réhydratation o	discrète	numeric-8.0	1550	21764	-
213	ms03q70e	depuis hier à la même heure que maintenant, a reçu : lait en boîte, en poudre ou	discrète	numeric-8.0	1550	21764	-
214	ms03q70f	depuis hier à la même heure que maintenant, a reçu : autres liquides	discrète	numeric-8.0	1550	21764	-
215	ms03q70g	depuis hier à la même heure que maintenant, a reçu : fruits	discrète	numeric-8.0	1550	21764	-
216	ms03q70h	depuis hier à la même heure que maintenant, a reçu : légumes	discrète	numeric-8.0	1550	21764	-
217	ms03q70i	depuis hier à la même heure que maintenant, a reçu : oeuf	discrète	numeric-8.0	1550	21764	-
218	ms03q70j	depuis hier à la même heure que maintenant, a reçu : poisson	discrète	numeric-8.0	1550	21764	-
219	ms03q70k	depuis hier à la même heure que maintenant, a reçu : viande ou poulet	discrète	numeric-8.0	1550	21764	-
220	ms03q70l	depuis hier à la même heure que maintenant, a reçu : aliment solide ou semi-soli	discrète	numeric-8.0	1550	21764	-
221	ms03q70m	depuis hier à la même heure que maintenant, a reçu : supplément alimentaire nutr	discrète	numeric-8.0	1550	21764	-
222	ms03q71	avoir 15 ans ou moins	discrète	numeric-8.0	11011	12303	-
223	ms03q72	fume actuellement des cigarettes	discrète	numeric-8.0	10541	12773	-
224	ms03q73	frequence pour fumer une cigarettes	discrète	numeric-8.0	459	22855	-
225	ms04q00	code id	continue	numeric-8.0	22863	451	-
226	ms04q	code id du répondant.	continue	numeric-8.0	19129	4185	-
227	ms04q01	au cours des 7 derniers jours, a travaillé au moins une heure dans un champ ou j	discrète	numeric-8.0	19126	4188	-
228	ms04q02	au cours des 7 derniers jours, a travaillé au moins une heure dans un commerce u	discrète	numeric-8.0	19125	4189	-
229	ms04q03	au cours des 7 derniers jours, a travaillé au moins une heure dans une entrepris	discrète	numeric-8.0	19125	4189	-

Fichier BD-INS-EHCVM-s00_me_NER2018							
#	Nom	Libellé	Type	Format	Valide	Non-valide	Question
230	ms04q04	au cours des 7 derniers jours, a travaillé au moins une heure comme apprenti	discrète	numeric-8.0	19125	4189	-
231	ms04q05	réponse affirmative aux questions 4.01 à 4.04	discrète	numeric-8.0	19125	4189	-
232	ms04q06	n' a pas travaillé au cours des 7 derniers jours mais a un emploi	discrète	numeric-8.0	8950	14364	-
233	ms04q07	raison de non travail au cours des 7 derniers jours	discrète	numeric-8.0	223	23091	-
234	ms04q08	temps de reprise du travail dans cet emploi	discrète	numeric-8.0	223	23091	-
235	ms04q09	moyen pour subvenir à besoins	discrète	numeric-8.0	8729	14585	-
236	ms04q10	a cherché un emploi rémunéré au cours des 7 derniers jours	discrète	numeric-8.0	8730	14584	-
237	ms04q11	a cherché un emploi rémunéré au cours des 30 derniers jours	discrète	numeric-8.0	8654	14660	-
238	ms04q12	principale raison de non recherche du travail pendant les 30 derniers jours	discrète	numeric-8.0	8631	14683	-
239	ms04q13	moment de disponible pour travailler	discrète	numeric-8.0	99	23215	-
240	ms04q14	nombre de mois sans emploi	continue	numeric-8.0	98	23216	-
241	ms04q15	nombre de mois de recherche d'un emploi	continue	numeric-8.0	98	23216	-
242	ms04q16	raison de recherche du travail	discrète	numeric-8.0	98	23216	-
243	ms04q17a	canal de recherche de travail : relations personnelles, parents	discrète	numeric-8.0	98	23216	-
244	ms04q17b	canal de recherche de travail : concours, auprès des employeurs	discrète	numeric-8.0	98	23216	-
245	ms04q17c	canal de recherche de travail : petites annonces, internet	discrète	numeric-8.0	98	23216	-
246	ms04q17d	canal de recherche de travail : anpe	discrète	numeric-8.0	98	23216	-
247	ms04q17e	canal de recherche de travail : cabinet de placement	discrète	numeric-8.0	98	23216	-
248	ms04q17f	canal de recherche de travail : démarche personnelle (créer sa propre affaire)	discrète	numeric-8.0	98	23216	-
249	ms04q17g	canal de recherche de travail : autre	discrète	numeric-8.0	98	23216	-
250	ms04q18	genre d'emploi recherché	discrète	numeric-8.0	98	23216	-
251	ms04q19	montant minimum acceptable	continue	numeric-12.0	98	23216	-
252	ms04q19a	unité de temps	discrète	numeric-8.0	98	23216	-

Fichier BD-INS-EHCVM-s00_me_NER2018							
#	Nom	Libellé	Type	Format	Valide	Non-valide	Question
253	ms04q20	a exercé un des activité exercé au cours des 12 derniers mois	discrète	numeric-8.0	8733	14581	-
254	ms04q21a	emploi exercé à titre principal au cours des 12 derniers mois	discrète	numeric-8.0	399	22915	-
255	ms04q21b	emploi exercé à titre secondaire au cours des 12 derniers mois	discrète	numeric-8.0	398	22916	-
256	ms04q22	emploi/profession au cours des 7 derniers jours	discrète	numeric-8.0	10400	12914	-
257	ms04q23	branche d'activité de l'entreprise dans laquelle a exercé son emploi	discrète	numeric-8.0	10400	12914	-
258	ms04q24	principal employeur dans cet emploi	discrète	numeric-8.0	10401	12913	-
259	ms04q25	nombre de mois d'exercice de cet emploi au cours des 12 derniers mois	discrète	numeric-8.0	10401	12913	-
260	ms04q26	nombre de semaines par mois au cours des 12 derniers mois	discrète	numeric-8.0	10401	12913	-
261	ms04q27	nombre de jours par semaine consacré habituellement à cet emploi	discrète	numeric-8.0	10401	12913	-
262	ms04q28	nombre d'heures par jour consacré habituellement à cet emploi	discrète	numeric-8.0	10401	12913	-
263	ms04q29	catégorie socio-professionnelle dans cet emploi	discrète	numeric-8.0	10400	12914	-
264	ms04q30	statut dans cet emploi	discrète	numeric-8.0	1014	22300	-
265	ms04q31	a un contrat dans le cadre de cet emploi	discrète	numeric-8.0	1014	22300	-
266	ms04q32a	montant du revenu pour cet emploi	discrète	numeric-12.0	1014	22300	-
267	ms04q32b	unité de temps du revenu pour cet emploi	discrète	numeric-8.0	1014	22300	-
268	ms04q33a	membre 1 qui gère le salaire	discrète	numeric-8.0	1014	22300	-
269	ms04q33b	membre 1 qui gère le salaire	discrète	numeric-8.0	109	23205	-
270	ms04q34a	bénéficie d'au moins un des avantages : indemnité de logement	discrète	numeric-8.0	1012	22302	-
271	ms04q34b	bénéficie d'au moins un des avantages : indemnité vestimentaire	discrète	numeric-8.0	1012	22302	-
272	ms04q34c	bénéficie d'au moins un des avantages : indemnité de carburant ou de transport	discrète	numeric-8.0	1012	22302	-
273	ms04q34d	bénéficie d'au moins un des avantages : indemnité pour personnel domestique	discrète	numeric-8.0	1012	22302	-

Fichier BD-INS-EHCVM-s00_me_NER2018							
#	Nom	Libellé	Type	Format	Valide	Non-valide	Question
274	ms04q34e	bénéficie d'au moins un des avantages : indemnité de communications	discrète	numeric-8.0	1012	22302	-
275	ms04q34f	bénéficie d'au moins un des avantages : indemnité eau-Électricité	discrète	numeric-8.0	1012	22302	-
276	ms04q34g	bénéficie d'au moins un des avantages : indemnité de frais de scolarité	discrète	numeric-8.0	1012	22302	-
277	ms04q34h	bénéficie d'au moins un des avantages : allocation familiales ou autres avantage	discrète	numeric-8.0	1014	22300	-
278	ms04q35a	montant des avantages qui ne sont pas inclus dans le salaire	discrète	numeric-12.0	250	23064	-
279	ms04q35b	unité de temps du montant des avantages qui ne sont pas inclus dans le salaire	discrète	numeric-8.0	133	23181	-
280	ms04q36	reçoit de la nourriture dans le cadre de cet emploi	discrète	numeric-8.0	1014	22300	-
281	ms04q37a	montant de cette nourriture	discrète	numeric-12.0	113	23201	-
282	ms04q37b	unité de temps du montant de cette nourriture	discrète	numeric-8.0	114	23200	-
283	ms04q38	bénéficie d'une pension de retraite dans le cadre de cet emploi	discrète	numeric-8.0	1012	22302	-
284	ms04q39	bénéficie de congés payés dans le cadre de cet emploi	discrète	numeric-8.0	1014	22300	-
285	ms04q40	bénéficie d'une assurance maladie ou de soins médicaux	discrète	numeric-8.0	10399	12915	-
286	ms04q41	exerce son emploi dans une entreprise agricole, d'élevage, de p*êche ou de chass	discrète	numeric-8.0	10399	12915	-
287	ms04q42	principale destination de la production	discrète	numeric-8.0	7506	15808	-
288	ms04q43	a cherché un emploi salarié au cours des 7 derniers jours	discrète	numeric-8.0	7507	15807	-
289	ms04q44	est disponible pour prendre cet autre emploi	discrète	numeric-8.0	116	23198	-
290	ms04q45	exerce un emploi secondaire au cours des 7 derniers jours	discrète	numeric-8.0	10399	12915	-
291	ms04q46	exerce un autre emploi au cours des 12 derniers mois	discrète	numeric-8.0	8586	14728	-
292	ms04q47	cet emploi correspond à l'emploi principal au cours des 12 derniers mois	discrète	numeric-8.0	902	22412	-
293	ms04q48	emploi secondaire occupé ou habituellement occupé au cours des 7 derniers mois	discrète	numeric-8.0	1817	21497	-
294	ms04q49	branche d'activité de l'entreprise dans laquelle	discrète	numeric-8.0	1817	21497	-

Fichier BD-INS-EHCVM-s00_me_NER2018							
#	Nom	Libellé	Type	Format	Valide	Non-valide	Question
		vous a exercé votre emploi sec					
295	ms04q50	principal employeur dans cet emploi secondaire	discrète	numeric-8.0	1817	21497	-
296	ms04q51	nombre de mois d'exercice de cet emploi secondaire au cours des 12 derniers mois	discrète	numeric-8.0	1817	21497	-
297	ms04q51b	nombre de semaines par mois en moyenne au cours des 12 derniers mois	discrète	numeric-8.0	1817	21497	-
298	ms04q52	nombre d'heures par jour consacré habituellement à cet emploi	discrète	numeric-8.0	1817	21497	-
299	ms04q53	nombre de jours par semaine consacré habituellement à cet emploi	discrète	numeric-8.0	1817	21497	-
300	ms04q54	catégorie socioprofessionnelle	discrète	numeric-8.0	1817	21497	-
301	ms04q55	statut dans cet emploi	discrète	numeric-8.0	82	23232	-
302	ms04q56	a un contrat dans le cadre de cet emploi	discrète	numeric-8.0	81	23233	-
303	ms04q57a	montant du revenu pour cet emploi secondaire au cours des 12 derniers mois	discrète	numeric-12.0	81	23233	-
304	ms04q57b	unité de temps du revenu pour cet emploi	discrète	numeric-8.0	81	23233	-
305	ms04q58a	membre 1 qui gère le salaire	discrète	numeric-8.0	81	23233	-
306	ms04q58b	membre 2 qui gère le salaire	discrète	numeric-8.0	12	23302	-
307	ms04q59a	bénéficie d'au moins un des avantages : indemnité de logement	discrète	numeric-8.0	81	23233	-
308	ms04q59b	bénéficie d'au moins un des avantages : indemnité vestimentaire	discrète	numeric-8.0	81	23233	-
309	ms04q59c	bénéficie d'au moins un des avantages : indemnité de carburant ou de transport	discrète	numeric-8.0	81	23233	-
310	ms04q59d	bénéficie d'au moins un des avantages : indemnité pour personnel domestique	discrète	numeric-8.0	81	23233	-
311	ms04q59e	bénéficie d'au moins un des avantages : indemnité de communications	discrète	numeric-8.0	81	23233	-
312	ms04q59f	bénéficie d'au moins un des avantages : indemnité eau-Électricité	discrète	numeric-8.0	81	23233	-
313	ms04q59g	bénéficie d'au moins un des avantages : indemnité de frais de scolarité	discrète	numeric-8.0	81	23233	-

Fichier BD-INS-EHCVM-s00_me_NER2018							
#	Nom	Libellé	Type	Format	Valide	Non-valide	Question
314	ms04q59h	bénéficie d'au moins un des avantages : allocation familiales ou autres avantage	discrète	numeric-8.0	81	23233	-
315	ms04q60a	évaluation de ces avantages	discrète	numeric-8.0	1	23313	-
316	ms04q60b	unité de temps de ces avantages	discrète	numeric-8.0	1	23313	-
317	ms04q61	reçoit de la nourriture dans le cadre de cet emploi	discrète	numeric-8.0	81	23233	-
318	ms04q62a	montant de cette nourriture	discrète	numeric-8.0	16	23298	-
319	ms04q62b	unité de temps du montant de cette nourriture	discrète	numeric-8.0	16	23298	-
320	ms04q63	bénéficie d'une pension de retraite dans le cadre de cet emploi	discrète	numeric-8.0	81	23233	-
321	ms04q64	bénéficie de congés payés dans le cadre de cet emploi	discrète	numeric-8.0	81	23233	-
322	ms04q65	bénéficie d'une assurance maladie ou de soins médicaux	discrète	numeric-8.0	1817	21497	-
323	ms04q66	exerce un autre emploi au cours des 12 derniers mois	discrète	numeric-8.0	1817	21497	-
324	ms04q67	cet emploi correspond à l'emploi principal au cours des 12 derniers mois	discrète	numeric-8.0	434	22880	-
325	ms04q68	emploi secondaire occupé ou habituellement occupé au cours des 12 derniers mois	discrète	numeric-8.0	966	22348	-
326	ms04q69	branche d'activité de l'entreprise dans laquelle vous a exercé votre emploi sec	discrète	numeric-8.0	966	22348	-
327	ms04q70	principal employeur dans cet emploi secondaire	discrète	numeric-8.0	966	22348	-
328	ms04q71	nombre de mois d'exercice de cet emploi secondaire au cours des 12 derniers mois	discrète	numeric-8.0	966	22348	-
329	ms04q71b	nombre de semaines par mois en moyenne au cours des 12 derniers mois	discrète	numeric-8.0	966	22348	-
330	ms04q72	nombre d'heures par jour consacré habituellement à cet emploi	discrète	numeric-8.0	966	22348	-
331	ms04q73	nombre de jours par semaine consacré habituellement à cet emploi	discrète	numeric-8.0	966	22348	-
332	ms04q74	catégorie socioprofessionnelle	discrète	numeric-8.0	966	22348	-
333	ms04q75	statut dans cet emploi	discrète	numeric-8.0	113	23201	-
334	ms04q76	a un contrat dans le cadre de cet emploi	discrète	numeric-8.0	113	23201	-

Fichier BD-INS-EHCVM-s00_me_NER2018							
#	Nom	Libellé	Type	Format	Valide	Non-valide	Question
335	ms04q77a	montant du revenu pour cet emploi secondaire au cours des 12 derniers mois	discrète	numeric-12.0	113	23201	-
336	ms04q77b	unité de temps du revenu pour cet emploi	discrète	numeric-8.0	113	23201	-
337	ms04q78a	membre 1 qui gère le salaire	discrète	numeric-8.0	114	23200	-
338	ms04q78b	membre 2 qui gère le salaire	discrète	numeric-8.0	20	23294	-
339	ms04q79a	bénéficie d'au moins un des avantages : indemnité de logement	discrète	numeric-8.0	113	23201	-
340	ms04q79b	bénéficie d'au moins un des avantages : indemnité vestimentaire	discrète	numeric-8.0	113	23201	-
341	ms04q79c	bénéficie d'au moins un des avantages : indemnité de carburant ou de transport	discrète	numeric-8.0	113	23201	-
342	ms04q79d	bénéficie d'au moins un des avantages : indemnité pour personnel domestique	discrète	numeric-8.0	113	23201	-
343	ms04q79e	bénéficie d'au moins un des avantages : indemnité de communications	discrète	numeric-8.0	113	23201	-
344	ms04q79f	bénéficie d'au moins un des avantages : indemnité eau-Électricité	discrète	numeric-8.0	113	23201	-
345	ms04q79g	bénéficie d'au moins un des avantages : indemnité de frais de scolarité	discrète	numeric-8.0	113	23201	-
346	ms04q79h	bénéficie d'au moins un des avantages : allocation familiales ou autres avantage	discrète	numeric-8.0	113	23201	-
347	ms04q80a	évaluation de ces avantages	discrète	numeric-12.0	14	23300	-
348	ms04q80b	unité de temps de ces avantages	discrète	numeric-8.0	12	23302	-
349	ms04q81	reçoit de la nourriture dans le cadre de cet emploi	discrète	numeric-8.0	113	23201	-
350	ms04q82a	montant de cette nourriture	discrète	numeric-12.0	38	23276	-
351	ms04q82b	unité de temps du montant de cette nourriture	discrète	numeric-8.0	36	23278	-
352	ms04q83	bénéficie d'une pension de retraite dans le cadre de cet emploi	discrète	numeric-8.0	113	23201	-
353	ms04q84	bénéficie de congés payés dans le cadre de cet emploi	discrète	numeric-8.0	113	23201	-
354	ms04q85	bénéficie d'une assurance maladie ou de soins médicaux	discrète	numeric-8.0	963	22351	-
355	ms04q86	exerce un autre emploi au cours des 12 derniers mois	discrète	numeric-8.0	963	22351	-

Fichier BD-INS-EHCVM-s00_me_NER2018							
#	Nom	Libellé	Type	Format	Valide	Non-valide	Question
356	ms04q87	cet emploi correspond à l'emploi principal au cours des 12 derniers mois	discrète	numeric-8.0	51	23263	-
357	ms04q88	emploi secondaire occupé ou habituellement occupé au cours des 12 derniers mois	discrète	numeric-8.0	796	22518	-
358	ms04q89	branche d'activité de l'entreprise dans laquelle vous a exercé votre emploi sec	discrète	numeric-8.0	796	22518	-
359	ms04q90	principal employeur dans cet emploi secondaire	discrète	numeric-8.0	796	22518	-
360	ms04q91	nombre de mois d'exercice de cet emploi secondaire au cours des 12 derniers mois	discrète	numeric-8.0	796	22518	-
361	ms04q91b	nombre de semaines par mois en moyenne au cours des 12 derniers mois	discrète	numeric-8.0	796	22518	-
362	ms04q92	nombre d'heures par jour consacré habituellement à cet emploi	discrète	numeric-8.0	796	22518	-
363	ms04q93	nombre de jours par semaine consacré habituellement à cet emploi	discrète	numeric-8.0	796	22518	-
364	ms04q94	catégorie socioprofessionnelle	discrète	numeric-8.0	796	22518	-
365	ms04q95	statut dans cet emploi	discrète	numeric-8.0	132	23182	-
366	ms04q96	a un contrat dans le cadre de cet emploi	discrète	numeric-8.0	132	23182	-
367	ms04q97a	montant du revenu pour cet emploi secondaire au cours des 12 derniers mois	discrète	numeric-12.0	132	23182	-
368	ms04q97b	unité de temps du revenu pour cet emploi	discrète	numeric-8.0	132	23182	-
369	ms04q98a	membre 1 qui gère le salaire	discrète	numeric-8.0	132	23182	-
370	ms04q98b	membre 2 qui gère le salaire	discrète	numeric-8.0	27	23287	-
371	ms04q99a	bénéficie d'au moins un des avantages : indemnité de logement	discrète	numeric-8.0	132	23182	-
372	ms04q99b	bénéficie d'au moins un des avantages : indemnité vestimentaire	discrète	numeric-8.0	132	23182	-
373	ms04q99c	bénéficie d'au moins un des avantages : indemnité de carburant ou de transport	discrète	numeric-8.0	132	23182	-
374	ms04q99d	bénéficie d'au moins un des avantages : indemnité pour personnel domestique	discrète	numeric-8.0	132	23182	-
375	ms04q99e	bénéficie d'au moins un des avantages : indemnité de communications	discrète	numeric-8.0	132	23182	-

Fichier BD-INS-EHCVM-s00_me_NER2018							
#	Nom	Libellé	Type	Format	Valide	Non-valide	Question
376	ms04q99f	bénéficie d'au moins un des avantages : indemnité eau-Électricité	discrète	numeric-8.0	132	23182	-
377	ms04q99g	bénéficie d'au moins un des avantages : indemnité de frais de scolarité	discrète	numeric-8.0	132	23182	-
378	ms04q99h	bénéficie d'au moins un des avantages : allocation familiales ou autres avantage	discrète	numeric-8.0	132	23182	-
379	ms04q100a	évaluation de ces avantages	discrète	numeric-12.0	3	23311	-
380	ms04q100b	unité de temps de ces avantages	discrète	numeric-8.0	3	23311	-
381	ms04q101	reçoit de la nourriture dans le cadre de cet emploi	discrète	numeric-8.0	132	23182	-
382	ms04q102a	montant de cette nourriture	discrète	numeric-8.0	41	23273	-
383	ms04q102b	unité de temps du montant de cette nourriture	discrète	numeric-8.0	41	23273	-
384	ms04q103	bénéficie d'une pension de retraite dans le cadre de cet emploi	discrète	numeric-8.0	132	23182	-
385	ms04q104	bénéficie de congés payés dans le cadre de cet emploi	discrète	numeric-8.0	132	23182	-
386	ms04q105	bénéficie d'une assurance maladie ou de soins médicaux	discrète	numeric-8.0	132	23182	-
387	ms04q106	que faisait il la plupart de temps	discrète	numeric-8.0	19084	4230	-
388	ms04q107	branche d'activité de l'emploi antérieur	discrète	numeric-8.0	1213	22101	-
389	ms04q108	principal employeur de cet emploi	discrète	numeric-8.0	1213	22101	-
390	ms04q109	catégorie socioprofessionnelle de cet emploi	discrète	numeric-8.0	1212	22102	-
391	ms04q110m	mois de début de cet emploi	discrète	numeric-8.0	1213	22101	-
392	ms04q110a	année du début de cet emploi	discrète	numeric-8.0	1213	22101	-
393	ms04q111	nombre de mois d'exercice de cet emploi	continue	numeric-8.0	1213	22101	-
394	ms15q00	numéro d'ordre	continue	numeric-8.0	22827	487	-
395	ms15q01	quand vous étiez enfant, quel métier vouliez-vous faire?	discrète	numeric-8.0	2731	20583	-
396	ms15q02	quand vous étiez enfant, quel métier vos parents voulaient-ils pour vous?	discrète	numeric-8.0	2737	20577	-
397	ms15q03	que souhaiteriez-vous faire d'ici 5 ans?	discrète	numeric-8.0	2774	20540	-
398	ms15q04	quel métier voudriez-vous pour vos enfants?	discrète	numeric-8.0	2737	20577	-

Fichier BD-INS-EHCVM-s00_me_NER2018							
#	Nom	Libellé	Type	Format	Valide	Non-valide	Question
399	ms15q05	si vous avez une fille (actuellement ou dans le futur), quel métier souhaiteriez	discrète	numeric-8.0	2735	20579	-
400	ms15q06a	si vous pouviez vous reconverter et choisir n'importe quel type de métier, leque	discrète	numeric-8.0	2767	20547	-
401	ms15q06b	si vous pouviez vous reconverter et choisir n'importe quel type de métier, leque	discrète	numeric-8.0	2717	20597	-
402	ms15q06c	si vous pouviez vous reconverter et choisir n'importe quel type de métier, leque	discrète	numeric-8.0	2347	20967	-
403	ms15q07a	caractéristique 1 d'un bon travail	discrète	numeric-8.0	2722	20592	-
404	ms15q07b	caractéristique 2 d'un bon travail	discrète	numeric-8.0	2715	20599	-
405	ms15q07c	caractéristique 3 d'un bon travail	discrète	numeric-8.0	2482	20832	-
406	ms15q08	au vu du travail que vous avez exercé les 7 derniers jours, vous sentez-vous	discrète	numeric-8.0	1432	21882	-
407	ms15q09	connaissez-vous personnellement des personnes qui ont réussi dans leur vie	discrète	numeric-8.0	2710	20604	-
408	ms15q10	vous allez maintenant penser à la personne que vous connaissez qui a le mieux ré	discrète	numeric-8.0	1375	21939	-
409	ms15q11	s'agit-il d'un homme ou d'une femme?	discrète	numeric-8.0	1377	21937	-
410	ms15q12	cette personne vient-elle d'une famille plus riche ou plus pauvre que vous?	discrète	numeric-8.0	1368	21946	-
411	ms15q13	qu'est-ce qui vous fait dire que cette personne a réussi?	discrète	numeric-8.0	1369	21945	-
412	ms15q14	quel est le métier de cette personne?	discrète	numeric-8.0	1368	21946	-
413	ms15q15a	raison 1 du succès de cette personne	discrète	numeric-8.0	1376	21938	-
414	ms15q15b	raison 2 du succès de cette personne	discrète	numeric-8.0	1390	21924	-
415	ms15q16	pensez-vous que vous aurez le même succès dans votre vie	discrète	numeric-8.0	1376	21938	-
416	ms15q17a	raison 1 d'avoir du succès dans sa vie	discrète	numeric-8.0	488	22826	-
417	ms15q17b	raison 2 d'avoir du succès dans sa vie	discrète	numeric-8.0	488	22826	-

Fichier BD-INS-EHCVM-s00_me_NER2018							
#	Nom	Libellé	Type	Format	Valide	Non-valide	Question
418	ms15q18	quel est votre revenu annuel actuellement?	discrète	numeric-12.0	2759	20555	-
419	ms15q19	quel revenu souhaiteriez-vous atteindre?	discrète	numeric-12.0	2757	20557	-
420	ms15q20	quel revenu pensez-vous pouvoir atteindre en dix ans?	discrète	numeric-12.0	2756	20558	-
421	ms15q21	quel est le plus haut revenu que quelqu'un peut avoir dans votre village/quartier	discrète	numeric-12.0	2762	20552	-
422	ms15q22	quel est le plus bas revenu que quelqu'un peut avoir dans votre village/quartier	discrète	numeric-12.0	2764	20550	-
423	ms15q23a	souhaiteriez-vous : réparer ou améliorer ma maison	discrète	numeric-8.0	2784	20530	-
424	ms15q23b	souhaiteriez-vous : acheter du matériel pour mon travail	discrète	numeric-8.0	2780	20534	-
425	ms15q23c	souhaiteriez-vous : mettre de l'argent de côté, épargner	discrète	numeric-8.0	2779	20535	-
426	ms15q23d	souhaiteriez-vous : faire une visite à l'hôpital ou chez le médecin	discrète	numeric-8.0	2802	20512	-
427	ms15q23e	souhaiteriez-vous : partir m'installer ailleurs	discrète	numeric-8.0	2837	20477	-
428	ms15q23f	souhaiteriez-vous : acheter un objet qui me fait plaisir (téléphone, habit)	discrète	numeric-8.0	2777	20537	-
429	ms15q24a	attitude des parents si vous leur disiez que d'ici deux ans vous souhaiterez : e	discrète	numeric-8.0	2723	20591	-
430	ms15q24b	attitude des parents si vous leur disiez que d'ici deux ans vous souhaiterez : q	discrète	numeric-8.0	2780	20534	-
431	ms15q24c	attitude des parents si vous leur disiez que d'ici deux ans vous souhaiterez : r	discrète	numeric-8.0	2773	20541	-
432	ms15q24d	attitude des parents si vous leur disiez que d'ici deux ans vous souhaiterez : t	discrète	numeric-8.0	2782	20532	-
433	ms15q24e	attitude des parents si vous leur disiez que d'ici deux ans vous souhaiterez : e	discrète	numeric-8.0	2772	20542	-
434	ms15q24f	attitude des parents si vous leur disiez que d'ici deux ans vous souhaiterez : p	discrète	numeric-8.0	2774	20540	-
435	ms15q25a	attitude des amis si vous leur disiez que d'ici deux ans vous souhaiterez : etre	discrète	numeric-8.0	2783	20531	-
436	ms15q25b	attitude des amis si vous leur disiez que d'ici deux ans vous souhaiterez : quit	discrète	numeric-8.0	2784	20530	-

Fichier BD-INS-EHCVM-s00_me_NER2018							
#	Nom	Libellé	Type	Format	Valide	Non-valide	Question
437	ms15q25c	attitude des amis si vous leur disiez que d'ici deux ans vous souhaiterez : rest	discrète	numeric-8.0	2771	20543	-
438	ms15q25d	attitude des amis si vous leur disiez que d'ici deux ans vous souhaiterez : trav	discrète	numeric-8.0	2782	20532	-
439	ms15q25e	attitude des amis si vous leur disiez que d'ici deux ans vous souhaiterez : entr	discrète	numeric-8.0	2771	20543	-
440	ms15q25f	attitude des amis si vous leur disiez que d'ici deux ans vous souhaiterez : part	discrète	numeric-8.0	2780	20534	-
441	ms15q26	pensez-vous que vous devez faire le même travail que...?	discrète	numeric-8.0	2741	20573	-
442	ms15q27	pourquoi?	discrète	numeric-8.0	943	22371	-
443	ms15q28	pensez-vous que pour avoir un bon emploi il faut partir travailler ailleurs que	discrète	numeric-8.0	2720	20594	-
444	ms15q29	imaginez qu'il existe de bons métiers que vous aimeriez exercer dans une (plus g	discrète	numeric-8.0	2708	20606	-
445	ms15q30a	pourquoi? vous pouvez choisir une ou deux réponses.: réponse 1	discrète	numeric-8.0	1180	22134	-
446	ms15q30b	pourquoi? vous pouvez choisir une ou deux réponses.: réponse 2	discrète	numeric-8.0	1115	22199	-
447	ms15q31a	de quoi auriez vous le plus besoin pour accomplir vos objectifs professionnels ?	discrète	numeric-8.0	2797	20517	-
448	ms15q31b	de quoi auriez vous le plus besoin pour accomplir vos objectifs professionnels ?	discrète	numeric-8.0	2736	20578	-
449	ms15q31c	de quoi auriez vous le plus besoin pour accomplir vos objectifs professionnels ?	discrète	numeric-8.0	2717	20597	-
450	ms15q32	selon vous, existe-t-il des programmes d'aide dans un des trois domaines que vou	discrète	numeric-8.0	2800	20514	-
451	ms15q33	avez vous reçu ce programme d'aide?	discrète	numeric-8.0	805	22509	-
452	ms15q34	pourquoi n'avez-vous jamais fait de demande pour recevoir un programme d'aide?	discrète	numeric-8.0	595	22719	-
453	ms15q35	pensez-vous que les programmes d'aide sont conçus pour des gens comme vous?	discrète	numeric-8.0	2723	20591	-
454	ms15q36	pourquoi?	discrète	numeric-8.0	1145	22169	-

Fichier BD-INS-EHCVM-s00_me_NER2018							
#	Nom	Libellé	Type	Format	Valide	Non-valide	Question
455	ms15q37	en général pensez que les programmes d'aide sont bien gérés?	discrète	numeric-8.0	2800	20514	-
456	ms15q38	pourquoi?	discrète	numeric-8.0	1363	21951	-
457	ms16q00	numéro d'ordre	continue	numeric-8.0	22813	501	-
458	ms16q01	ma vie est surtout guidée par des événements accidentels ou par la chance.	discrète	numeric-8.0	2709	20605	-
459	ms16q02	je pense que ce qui se passe dans ma vie est principalement déterminé par des ge	discrète	numeric-8.0	2708	20606	-
460	ms16q03	quand je fais des projets, je suis presque certain(e) qu'ils réussiront	discrète	numeric-8.0	2708	20606	-
461	ms16q04	en général il n'y a aucun moyen de me protéger contre la malchance	discrète	numeric-8.0	2710	20604	-
462	ms16q05	quand j'obtiens ce que je veux, c'est surtout grâce à la chance.	discrète	numeric-8.0	2708	20606	-
463	ms16q06	en général, il arrive ce qui doit arriver.	discrète	numeric-8.0	2709	20605	-
464	ms16q07	ma vie est principalement contrôlée par des personnes puissantes	discrète	numeric-8.0	2711	20603	-
465	ms16q08	les gens comme moi ont du mal à protéger leurs intérêts contre les personnes les	discrète	numeric-8.0	2708	20606	-
466	ms16q09	il n'est pas utile de prévoir longtemps à l'avance car beaucoup de choses sont	discrète	numeric-8.0	2708	20606	-
467	ms16q10	pour obtenir ce que je veux, je dois satisfaire les gens bien placés	discrète	numeric-8.0	2708	20606	-
468	ms16q11	je peux décider ce qui se passera dans ma vie.	discrète	numeric-8.0	2709	20605	-
469	ms16q12	je peux généralement protéger mes intérêts personnels	discrète	numeric-8.0	2708	20606	-
470	ms16q13	quand j'obtiens ce que je veux, c'est généralement parce que j'ai fait des effor	discrète	numeric-8.0	2709	20605	-
471	ms16q14	pour que mes projets réussissent, il faut qu'ils correspondent aux souhaits de c	discrète	numeric-8.0	2710	20604	-
472	ms16q15	ma vie est déterminée par mes propres actions.	discrète	numeric-8.0	2708	20606	-
473	ms16q16	je pense que j'ai des qualités	discrète	numeric-8.0	2708	20606	-
474	ms16q17	je pense souvent que j'ai échoué dans la vie	discrète	numeric-8.0	2709	20605	-

Fichier BD-INS-EHCVM-s00_me_NER2018							
#	Nom	Libellé	Type	Format	Valide	Non-valide	Question
475	ms16q18	je suis capable de faire aussi bien que la plupart des gens	discrète	numeric-8.0	2710	20604	-
476	ms16q19	je ne suis pas très fier(e) de moi	discrète	numeric-8.0	2711	20603	-
477	ms16q20	dans l'ensemble je suis satisfait(e) de moi-même	discrète	numeric-8.0	2708	20606	-
478	ms16q21	je souhaiterais avoir une meilleure estime de moi que maintenant	discrète	numeric-8.0	2708	20606	-
479	ms16q22	une femme a le droit de contredire son mari en public.	discrète	numeric-8.0	2711	20603	-
480	ms16q23	une femme doit tolérer la violence conjuguale pour préserver l'harmonie familial	discrète	numeric-8.0	2708	20606	-
481	ms16q24	seuls les hommes devraient travailler hors de la maison.	discrète	numeric-8.0	2710	20604	-
482	ms16q25	la scolarisation des filles est aussi importante que celle des garçons.	discrète	numeric-8.0	2708	20606	-
483	ms16q26	une jeune fille doit se marier avant d'atteindre l'âge de 15 ans	discrète	numeric-8.0	2708	20606	-
484	ms16q27	de manière générale, diriez-vous qu'on peut faire confiance à la plupart des gen	discrète	numeric-8.0	2706	20608	-
485	ms15q30b ..	ms15q30b autre à préciser	discrète	character-25	12	0	-
486	ms15q30a ..	ms15q30a autre à préciser	discrète	character-13	13	0	-
487	ms15q36a ..	ms15q36 autre à préciser	discrète	character-42	27	0	-
488	ms15q38a ..	ms15q38 autre à préciser	discrète	character-46	17	0	-
489	ms15q13a ..	ms15q13 autre à préciser	discrète	character-38	12	0	-
490	ms15q10a ..	ms15q10 autre à préciser	discrète	character-9	3	0	-
491	ms15q03a ..	ms15q03 distinction entre les modalités 6, 7 et 8	discrète	character-41	3	0	-
492	hhid	-	continue	numeric-9.0	23314	0	-
493	idchk_1	-	discrète	numeric-9.0	22863	451	-
494	visitor1	-	discrète	numeric-9.0	22863	451	-
495	ms00q05	résultat questionnaire ménage	discrète	numeric-8.0	20686	2628	-
496	ms00q06	exhaustivité du questionnaire ménage	discrète	numeric-8.0	20686	2628	-
497	nordre	numero d'ordre	continue	numeric-8.0	20686	2628	-
498	nom	prenom et nom	discrète	character-30	3244	0	-
499	ms18q00	numéro d'ordre	discrète	numeric-8.0	205	23109	-
500	ms18q02	nom de ces enfants	discrète	character-22	205	0	-
501	ms18q03	le père vit dans le ménage	discrète	numeric-8.0	205	23109	-
502	ms18q04	code id du père	discrète	numeric-8.0	167	23147	-

Fichier BD-INS-EHCVM-s00_me_NER2018

#	Nom	Libellé	Type	Format	Valide	Non-valide	Question
503	ms18q05	la mère vit dans le ménage	discrète	numeric-8.0	205	23109	-
504	ms18q06	code id de la mère	discrète	numeric-8.0	136	23178	-
505	ms18q07	vit avec ces parents biologiques	discrète	numeric-8.0	205	23109	-
506	ms18q09	age compris entre 5 et 15 ans	discrète	numeric-8.0	138	23176	-
507	ms18q08	age de l'enfant	discrète	numeric-8.0	138	23176	-
508	ms18q0a	numéro d'ordre	discrète	numeric-8.0	205	23109	-
509	ms18q10	sexe de l'enfant	discrète	numeric-8.0	127	23187	-
510	ms18q11	a qui l'enfant a été confié	discrète	numeric-8.0	127	23187	-
511	ms18q12	age de départ de l'enfant du ménage	discrète	numeric-8.0	127	23187	-
512	ms18q13	raisons du départ de l'enfant du ménage	discrète	numeric-8.0	119	23195	-
513	ms18q14	le ménage a reçu de l'argent de la personne avec qui vit l'enfant	discrète	numeric-8.0	119	23195	-
514	ms18q15	a bénéficié de l'appui d'un intermédiaire pour le placement	discrète	numeric-8.0	119	23195	-
515	ms18q16	fréquence du contact avec l'enfant	discrète	numeric-8.0	119	23195	-
516	ms18q17	contribue à la prise en charge de l'enfant	discrète	numeric-8.0	119	23195	-
517	ms18q18	forme de contact	discrète	numeric-8.0	61	23253	-
518	ms18q19	que fait l'enfant actuellement	discrète	numeric-8.0	119	23195	-
519	bidon	-	discrète	numeric-8.0	563	22751	-
520	visitor2	-	discrète	numeric-9.0	20686	2628	-
521	idchk_2	-	discrète	numeric-9.0	20686	2628	-

Fichier BD-INS-EHCVM-s01_me_NER2018

#	Nom	Libellé	Type	Format	Valide	Non-valide	Question
1	passage	numéro de passage	discrète	numeric-8.0	323937	0	-
2	region	Région	discrète	numeric-9.0	323937	0	-
3	zae	Zone agroécologique	discrète	numeric-13.0	323937	0	-
4	grappe	(first) grappe	continue	numeric-8.0	323937	0	-
5	menage	(first) menage	discrète	numeric-8.0	323937	0	-
6	extension	(first) extension	discrète	numeric-8.0	323937	0	-
7	codpr	Code produit	discrète	numeric-49.0	323937	0	-
8	modep	Mode d'acquisition	discrète	numeric-9.0	323937	0	-
9	depan	Dépense annuelle	continue	numeric-9.0	323937	0	-
10	urbrur	Milieu de résidence	discrète	numeric-8.0	323937	0	-

Fichier BD-INS-EHCVM-s01_me_NER2018							
#	Nom	Libellé	Type	Format	Valide	Non-valide	Question
11	strate	Strate	discrète	numeric-24.0	323937	0	-
12	hhid	-	continue	numeric-9.0	323937	0	-
13	v1	-	continue	numeric-8.0	323937	0	-
14	hhid11	-	continue	numeric-8.0	323937	0	-
15	w14adj	-	continue	numeric-9.0	323937	0	-
16	hhweight	-	continue	numeric-9.0	323937	0	-
17	w14adjur..	-	continue	numeric-9.0	323937	0	-

Fichier BD-INS-EHCVM-s02_me_NER2018							
#	Nom	Libellé	Type	Format	Valide	Non-valide	Question
1	passage	numéro de passage	discrète	numeric-8.0	135013	0	-
2	grappe	numéro de la grappe	continue	numeric-8.0	135013	0	-
3	menage	numéro du ménage	discrète	numeric-8.0	135013	0	-
4	extension	extension du menage	discrète	numeric-8.0	135013	0	-
5	ms00q05	résultat questionnaire ménage	discrète	numeric-8.0	135013	0	-
6	ms00q06	exhaustivité du questionnaire ménage	discrète	numeric-8.0	135013	0	-
7	ms00q10	région	discrète	numeric-8.0	135013	0	-
8	ms00q15	milieu	discrète	numeric-8.0	135013	0	-
9	ms00q22	nombre total de personnes dans le ménage	continue	numeric-8.0	135013	0	-
10	ms11cq01	code du produit	discrète	numeric-8.0	134976	37	-
11	ms11cq011	intitulé du produit	discrète	character-30	134976	0	-
12	ms11cq02	le ménage a acheté le produit au cours des 6 derniers mois	discrète	numeric-8.0	134976	37	-
13	ms11cq03	montant dépensé au cours des 6 derniers mois	continue	numeric-12.0	30045	104968	-
14	hhid	-	continue	numeric-9.0	135013	0	-

Fichier BD-INS-EHCVM-s03_me_NER2018							
#	Nom	Libellé	Type	Format	Valide	Non-valide	Question
1	passage	numéro de passage	discrète	numeric-8.0	32841	0	-
2	grappe	numéro de la grappe	continue	numeric-8.0	32841	0	-
3	menage	numéro du ménage	discrète	numeric-8.0	32841	0	-
4	extension	extension du menage	discrète	numeric-8.0	32841	0	-
5	ms00q05	résultat questionnaire ménage	discrète	numeric-8.0	32841	0	-
6	ms00q06	exhaustivité du questionnaire ménage	discrète	numeric-8.0	32841	0	-
7	ms00q10	région	discrète	numeric-8.0	32841	0	-

Fichier BD-INS-EHCVM-s03_me_NER2018

#	Nom	Libellé	Type	Format	Valide	Non-valide	Question
8	ms00q15	milieu	discrète	numeric-8.0	32841	0	-
9	ms00q22	nombre total de personnes dans le ménage	continue	numeric-8.0	32841	0	-
10	ms11aq01	code du produit	discrète	numeric-8.0	32832	9	-
11	ms11aq011	intitulé du produit	discrète	character-30	32832	0	-
12	ms11aq02	le ménage a acheté le produit au cours des 7 derniers jours	discrète	numeric-8.0	32832	9	-
13	ms11aq03	montant dépensé au cours des 7 derniers jours	continue	numeric-12.0	11295	21546	-
14	hhid	-	continue	numeric-9.0	32841	0	-

Fichier BD-INS-EHCVM-s04_me_NER2018

#	Nom	Libellé	Type	Format	Valide	Non-valide	Question
1	passage	numéro de passage	discrète	numeric-8.0	29457	0	-
2	grappe	numéro de la grappe	continue	numeric-8.0	29457	0	-
3	menage	numéro du ménage	discrète	numeric-8.0	29457	0	-
4	extension	extension du ménage	discrète	numeric-8.0	29457	0	-
5	ms00q05	résultat questionnaire ménage	discrète	numeric-8.0	29457	0	-
6	ms00q06	exhaustivité du questionnaire ménage	discrète	numeric-8.0	29457	0	-
7	ms00q10	région	discrète	numeric-8.0	29457	0	-
8	ms00q15	milieu	discrète	numeric-8.0	29457	0	-
9	ms00q22	nombre total de personnes dans le ménage	continue	numeric-8.0	29457	0	-
10	ms11aq01	code du produit	discrète	numeric-8.0	29448	9	-
11	ms11aq011	intitulé du produit	discrète	character-30	29448	0	-
12	ms11aq02	le ménage a acheté le produit au cours des 7 derniers jours	discrète	numeric-8.0	29448	9	-
13	ms11aq03	montant dépensé au cours des 7 derniers jours	continue	numeric-12.0	11674	17783	-
14	hhid	-	continue	numeric-9.0	29457	0	-

Fichier BD-INS-EHCVM-s05_me_NER2018

#	Nom	Libellé	Type	Format	Valide	Non-valide	Question
1	passage	numéro de passage	discrète	numeric-8.0	116768	0	-
2	grappe	numéro de la grappe	continue	numeric-8.0	116768	0	-
3	menage	numéro du ménage	discrète	numeric-8.0	116768	0	-
4	extension	extension du ménage	discrète	numeric-8.0	116768	0	-
5	ms00q05	résultat questionnaire ménage	discrète	numeric-8.0	116768	0	-

Fichier BD-INS-EHCVM-s05_me_NER2018							
#	Nom	Libellé	Type	Format	Valide	Non-valide	Question
6	ms00q06	exhaustivité du questionnaire ménage	discrète	numeric-8.0	116768	0	-
7	ms00q10	région	discrète	numeric-8.0	116768	0	-
8	ms00q15	milieu	discrète	numeric-8.0	116768	0	-
9	ms00q22	nombre total de personnes dans le ménage	continue	numeric-8.0	116768	0	-
10	ms11dq01	code du produit	discrète	numeric-8.0	116736	32	-
11	ms11dq011	intitulé du produit	discrète	character-30	116736	0	-
12	ms11dq02	le ménage a acheté le produit au cours des 12 derniers mois	discrète	numeric-8.0	116736	32	-
13	ms11dq03	montant dépensé au cours des 12 derniers mois	continue	numeric-12.0	2974	113794	-
14	hhid	-	continue	numeric-9.0	116768	0	-

Fichier BD-INS-EHCVM-s06_me_NER2018							
#	Nom	Libellé	Type	Format	Valide	Non-valide	Question
1	passage	numéro de passage	discrète	numeric-8.0	94874	0	-
2	grappe	numéro de la grappe	continue	numeric-8.0	94874	0	-
3	menage	numéro du ménage	discrète	numeric-8.0	94874	0	-
4	extension	extension du menage	discrète	numeric-8.0	94874	0	-
5	ms00q05	résultat questionnaire ménage	discrète	numeric-8.0	94874	0	-
6	ms00q06	exhaustivité du questionnaire ménage	discrète	numeric-8.0	94874	0	-
7	ms00q10	région	discrète	numeric-8.0	94874	0	-
8	ms00q15	milieu	discrète	numeric-8.0	94874	0	-
9	ms00q22	nombre total de personnes dans le ménage	continue	numeric-8.0	94874	0	-
10	ms11bq01	code du produit	discrète	numeric-8.0	94848	26	-
11	ms11bq011	intitulé du produit	discrète	character-30	94848	0	-
12	ms11bq02	le ménage a acheté le produit au cours des 30 derniers jours	discrète	numeric-8.0	94848	26	-
13	ms11bq03	montant dépensé au cours des 30 derniers jours	continue	numeric-12.0	13909	80965	-
14	hhid	-	continue	numeric-9.0	94874	0	-

Fichier BD-INS-EHCVM-s07a1_me_NER2018							
#	Nom	Libellé	Type	Format	Valide	Non-valide	Question
1	passage	numéro de passage	discrète	numeric-8.0	85098	0	-
2	grappe	numéro de la grappe	continue	numeric-8.0	85098	0	-
3	menage	numéro du ménage	discrète	numeric-8.0	85098	0	-

Fichier BD-INS-EHCVM-s07a1_me_NER2018

#	Nom	Libellé	Type	Format	Valide	Non-valide	Question
4	extension	extension du ménage	discrète	numeric-8.0	85098	0	-
5	ms00q05	résultat questionnaire ménage	discrète	numeric-8.0	85098	0	-
6	ms00q06	exhaustivité du questionnaire ménage	discrète	numeric-8.0	85098	0	-
7	ms00q10	région	discrète	numeric-8.0	85098	0	-
8	ms00q15	milieu	discrète	numeric-8.0	85098	0	-
9	ms11bq01	code du produit	discrète	numeric-8.0	85072	26	-
10	ms11bq011	intitulé du produit	discrète	character-30	85072	0	-
11	ms11bq02	le ménage a acheté le produit au cours des 30 derniers jours	discrète	numeric-8.0	85072	26	-
12	ms11bq03	montant dépensé au cours des 30 derniers jours	continue	numeric-12.0	15950	69148	-
13	hhid	-	continue	numeric-9.0	85098	0	-

Fichier BD-INS-EHCVM-s07a1_me_NER2018

#	Nom	Libellé	Type	Format	Valide	Non-valide	Question
1	passage	numéro de passage	discrète	numeric-8.0	124066	0	-
2	grappe	numéro de la grappe	continue	numeric-8.0	124066	0	-
3	menage	numéro du ménage	discrète	numeric-8.0	124066	0	-
4	extension	extension du ménage	discrète	numeric-8.0	124066	0	-
5	ms00q05	résultat questionnaire ménage	discrète	numeric-8.0	124066	0	-
6	ms00q06	exhaustivité du questionnaire ménage	discrète	numeric-8.0	124066	0	-
7	ms00q10	région	discrète	numeric-8.0	124066	0	-
8	ms00q15	milieu	discrète	numeric-8.0	124066	0	-
9	ms00q22	nombre total de personnes dans le ménage	continue	numeric-8.0	124066	0	-
10	ms07q01	code article	discrète	numeric-8.0	124032	34	-
11	ms07q011	libellé	discrète	character-25	124032	0	-
12	ms07q02	un membre du ménage possède [article] en bon état de fonctionnement	discrète	numeric-8.0	124032	34	-
13	ms07q03	nombre de de cet [article]	continue	numeric-8.0	17446	106620	-
14	ms07q04	nombre d'années de possession de cet [article]	continue	numeric-8.0	17446	106620	-
15	ms07q05	valeur d'achat de l'article	continue	numeric-10.0	17446	106620	-
16	ms07q06	valeur (ou prix de vente) actuelle de l'article	continue	numeric-10.0	17446	106620	-
17	hhid	-	continue	numeric-9.0	124066	0	-

Fichier BD-INS-EHCVM-s07b_me_NER2018							
#	Nom	Libellé	Type	Format	Valide	Non-valide	Question
1	passage	numéro de passage	discrète	numeric-8.0	456125	0	-
2	grappe	numéro de la grappe	continue	numeric-8.0	456125	0	-
3	menage	numéro du ménage	discrète	numeric-8.0	456125	0	-
4	extension	extension du menage	discrète	numeric-8.0	456125	0	-
5	ms12q01	code du produit	discrète	numeric-8.0	456020	105	-
6	ms12q01l	libellé du produit	discrète	character-25	456020	0	-
7	ms12q02	a consommé le produit au cours des 7 derniers jours	discrète	numeric-8.0	456019	106	-
8	ms12q03a	quantité totale de produit consommé par le ménage acheté au cours des 7 derniers	continue	numeric-8.0	70355	385770	-
9	ms12q03b	unité de mesure de la quantité totale consommée par le ménage acheté au cours de	discrète	numeric-8.0	62113	394012	-
10	ms12q03c	valeur de cette quantité consommé par le ménage acheté au cours des 7 derniers j	continue	numeric-12.0	66139	389986	-
11	ms12q04a	quantité totale de produit consommé par le ménage prelevé de sa propre productio	continue	numeric-8.0	70319	385806	-
12	ms12q04b	unité de mesure de la quantité consommée par le ménage prelevé de sa propre prod	discrète	numeric-8.0	6333	449792	-
13	ms12q04c	valeur de cette quantité consommé par le ménage prelevé de sa propre production	continue	numeric-12.0	10357	445768	-
14	ms12q05a	quantité totale de produit consommé par le ménage reçu en cadeau,... troc au cou	continue	numeric-8.0	70315	385810	-
15	ms12q05b	unité de mesure de la quantité consommée par le ménage reçu en cadeau,... troc a	discrète	numeric-8.0	2161	453964	-
16	ms12q05c	valeur de cette quantité consommé par le ménage reçu en cadeau,... troc au cours	continue	numeric-12.0	6185	449940	-
17	ms00q05	résultat questionnaire ménage	discrète	numeric-8.0	456125	0	-
18	ms00q06	exhaustivité du questionnaire ménage	discrète	numeric-8.0	456125	0	-
19	ms00q10	région	discrète	numeric-8.0	456125	0	-
20	ms00q15	milieu	discrète	numeric-8.0	456125	0	-
21	ms00q22	nombre total de personnes dans le ménage	continue	numeric-8.0	456125	0	-

Fichier BD-INS-EHCVM-s07b_me_NER2018

#	Nom	Libellé	Type	Format	Valide	Non-valide	Question
22	hhid	-	continue	numeric-9.0	456125	0	-

Fichier BD-INS-EHCVM-s08a_me_NER2018

#	Nom	Libellé	Type	Format	Valide	Non-valide	Question
1	passage	numéro de passage	discrète	numeric-8.0	409125	0	-
2	grappe	numéro de la grappe	continue	numeric-8.0	409125	0	-
3	menage	numéro du ménage	discrète	numeric-8.0	409125	0	-
4	extension	extension du menage	discrète	numeric-8.0	409125	0	-
5	ms00q05	résultat questionnaire ménage	discrète	numeric-8.0	409125	0	-
6	ms00q06	exhaustivité du questionnaire ménage	discrète	numeric-8.0	409125	0	-
7	ms00q10	région	discrète	numeric-8.0	409125	0	-
8	ms00q15	milieu	discrète	numeric-8.0	409125	0	-
9	ms00q22	nombre total de personnes dans le ménage	continue	numeric-8.0	409125	0	-
10	ms12q01	code du produit	discrète	numeric-8.0	409000	125	-
11	ms12q011	libellé du produit	discrète	character-25	409000	0	-
12	ms12q02	a consommé le produit au cours des 7 derniers jours	discrète	numeric-8.0	409000	125	-
13	ms12q03a	quantité totale de produit consommé par le ménage acheté au cours des 7 derniers	continue	numeric-8.0	70555	338570	-
14	ms12q03b	unité de mesure de la quantité totale consommée par le ménage acheté au cours de	discrète	numeric-8.0	66376	342749	-
15	ms12q03c	valeur de cette quantité consommé par le ménage acheté au cours des 7 derniers j	continue	numeric-12.0	68761	340364	-
16	ms12q04a	quantité totale de produit consommé par le ménage prelevé de sa propre productio	continue	numeric-8.0	70552	338573	-
17	ms12q04b	unité de mesure de la quantité consommée par le ménage prelevé de sa propre prod	discrète	numeric-8.0	3105	406020	-
18	ms12q04c	valeur de cette quantité consommé par le ménage prelevé de sa propre production	continue	numeric-12.0	5492	403633	-
19	ms12q05a	quantité totale de produit consommé par le ménage reçu en cadeau,... troc au cou	continue	numeric-8.0	70553	338572	-
20	ms12q05b	unité de mesure de la quantité consommée par le	discrète	numeric-8.0	1145	407980	-

Fichier BD-INS-EHCVM-s08a_me_NER2018

#	Nom	Libellé	Type	Format	Valide	Non-valide	Question
		ménage reçu en cadeau,... troc a					
21	ms12q05c	valeur de cette quantité consommé par le ménage reçu en cadeau,... troc au cours	continue	numeric-8.0	3531	405594	-
22	hhid	-	continue	numeric-9.0	409125	0	-

Fichier BD-INS-EHCVM-s08b1_me_NER2018

#	Nom	Libellé	Type	Format	Valide	Non-valide	Question
1	passage	numéro de passage	discrète	numeric-8.0	172000	0	-
2	grappe	numéro de la grappe	continue	numeric-8.0	172000	0	-
3	menage	numéro du ménage	discrète	numeric-8.0	172000	0	-
4	extension	extension du menage	discrète	numeric-8.0	172000	0	-
5	ms00q05	résultat questionnaire ménage	discrète	numeric-8.0	171800	200	-
6	ms00q06	exhaustivité du questionnaire ménage	discrète	numeric-8.0	171800	200	-
7	ms00q10	région	discrète	numeric-8.0	169350	2650	-
8	ms00q15	milieu	discrète	numeric-8.0	169300	2700	-
9	as01qa	numero d'ordre	continue	numeric-8.0	6033	165967	-
10	as01q01_01	numéro du champ	discrète	numeric-8.0	6033	165967	-
11	as01q02_01	nom du champ	discrète	character-23	5939	0	-
12	as01q03_01	numéro de la parcelle	discrète	numeric-8.0	6033	165967	-
13	as01q04	longitude (e)	continue	numeric-9.0	6033	165967	-
14	as01q05	latitude (n)	continue	numeric-9.0	6033	165967	-
15	as01q07	superficie de la parcelle gps (en mètre carré)	continue	numeric-12.0	6033	165967	-
16	as01q08	distance (en km) du domicile familial se situe la parcelle	continue	numeric-8.0	6033	165967	-
17	as01q09	moyen de locomotion utilisez-vous généralement pour y aller	discrète	numeric-8.0	6033	165967	-
18	as01q10	durée (en minutes) pour aller du domicile familial à cette parcelle ; avec le mo	continue	numeric-8.0	6033	165967	-
19	as01q10a	la parcelle est enquêtée au premier passage	discrète	numeric-8.0	6033	165967	-
20	as01q10b	la parcelle est exploitée pendant cette saison des pluies	discrète	numeric-8.0	6033	165967	-
21	as01q10c	la parcelle est exploitée pendant cette saison des pluies	discrète	numeric-8.0	10163	161837	-
22	as01q49	mode de culture au premeir passage	discrète	numeric-8.0	9748	162252	-

Fichier BD-INS-EHCVM-s08b1_me_NER2018

#	Nom	Libellé	Type	Format	Valide	Non-valide	Question
23	as01q50	nom de la culture	discrète	character-15	9737	0	-
24	as01q51	code de la culture	continue	numeric-8.0	9748	162252	-
25	as01q52	a fait des sémis après notre première interview	discrète	numeric-8.0	9748	162252	-
26	as01q53	nom de la culture ajoutée 1	discrète	character-8	1	0	-
27	as01q54	code de la culture ajoutée 1	discrète	numeric-8.0	1	171999	-
28	as01q55	nom de la culture ajoutée 2	discrète	character-1	0	0	-
29	as01q56	code de la culture ajoutée 2	discrète	numeric-8.0	0	172000	-
30	as01q57	nom de la culture de remplacement 1	discrète	character-14	19	0	-
31	as01q58	code de la culture de remplacement 1	continue	numeric-8.0	19	171981	-
32	as01q59	nom de la culture de remplacement 2	discrète	character-4	4	0	-
33	as01q60	code de la culture de remplacement 2	discrète	numeric-8.0	4	171996	-
34	as01q61	pourquoi avez vous fait de nouveaux semis	discrète	numeric-8.0	143	171857	-

Fichier BD-INS-EHCVM-s08b2_me_NER2018

#	Nom	Libellé	Type	Format	Valide	Non-valide	Question
1	passage	numéro de passage	discrète	numeric-8.0	172000	0	-
2	grappe	numéro de la grappe	continue	numeric-8.0	172000	0	-
3	menage	numéro du ménage	discrète	numeric-8.0	172000	0	-
4	extension	extension du menage	discrète	numeric-8.0	172000	0	-
5	ms00q05	résultat questionnaire ménage	discrète	numeric-8.0	171800	200	-
6	ms00q06	exhaustivité du questionnaire ménage	discrète	numeric-8.0	171800	200	-
7	ms00q10	région	discrète	numeric-8.0	169350	2650	-
8	ms00q15	milieu	discrète	numeric-8.0	169300	2700	-
9	ms00q22	nombre total de personnes dans le ménage	continue	numeric-8.0	165850	6150	-
10	as02aqa	numero d'ordre	continue	numeric-8.0	6351	165649	-
11	as02aq01..	numéro du champ	discrète	numeric-8.0	6351	165649	-
12	as02aq02..	nom du champ	discrète	character-21	6256	0	-
13	as02aq03..	numéro de la parcelle	discrète	numeric-8.0	6351	165649	-
14	as02aq04	cette parcelle est exploitée pendant cette saison des pluies par le ménage ou pa	discrète	numeric-8.0	6351	165649	-
15	as02aq28a	numéro d'ordre (id) du membre 01 du ménage ayant travaillé sur la parcelle	discrète	numeric-8.0	6022	165978	-

Fichier BD-INS-EHCVM-s08b2_me_NER2018							
#	Nom	Libellé	Type	Format	Valide	Non-valide	Question
16	as02aq28b	nombre de jours travaillés(jours) par id (01)	continue	numeric-8.0	6022	165978	-
17	as02aq29a	numéro d'ordre (id) du membre 02 du ménage ayant travaillé sur la parcelle	discrète	numeric-8.0	4414	167586	-
18	as02aq29b	nombre de jours travaillés(jours) par id (02)	continue	numeric-8.0	4414	167586	-
19	as02aq30a	numéro d'ordre (id) du membre 03 du ménage ayant travaillé sur la parcelle	discrète	numeric-8.0	3034	168966	-
20	as02aq30b	nombre de jours travaillés(jours) par id (03)	continue	numeric-8.0	3034	168966	-
21	as02aq31a	numéro d'ordre (id) du membre 04 du ménage ayant travaillé sur la parcelle	discrète	numeric-8.0	1788	170212	-
22	as02aq31b	nombre de jours travaillés(jours) par id (04)	continue	numeric-8.0	1788	170212	-
23	as02aq32a	numéro d'ordre (id) du membre 05 du ménage ayant travaillé sur la parcelle	discrète	numeric-8.0	769	171231	-
24	as02aq32b	nombre de jours travaillés(jours) par id (05)	continue	numeric-8.0	769	171231	-
25	as02aq33a	numéro d'ordre (id) du membre 06 du ménage ayant travaillé sur la parcelle	discrète	numeric-8.0	334	171666	-
26	as02aq33b	nombre de jours travaillés(jours) par id (06)	continue	numeric-8.0	334	171666	-
27	as02aq34a	a utilisé une main-d'oeuvre dans le cadre de l'entraide (gayya,bogou) sur cette	discrète	numeric-8.0	6022	165978	-
28	as02aq34b	nombre de jours au total les hommes ont été employés pour cette activité sur c	continue	numeric-8.0	447	171553	-
29	as02aq34c	nombre de jours au total les femmes ont été employées pour cette activité sur c	continue	numeric-8.0	447	171553	-
30	as02aq34d	nombre de jours au total les enfants ont été employés pour cette activité sur c	continue	numeric-8.0	447	171553	-
31	as02aq34e	montant payé en espèces à ces personnes ou dépensé en nature pour nourriture et	continue	numeric-12.0	447	171553	-
32	as02aq35a	a utilisé une main-d'oeuvre non familiale sur cette parcelle pendant la period	discrète	numeric-8.0	6022	165978	-
33	as02aq35b	nombre de jours au total les hommes ont été employées pour cette activité sur c	continue	numeric-8.0	1357	170643	-
34	as02aq35c	nombre de jours au total les femmes ont été employées pour cette activité sur c	continue	numeric-8.0	1357	170643	-

Fichier BD-INS-EHCVM-s08b2_me_NER2018							
#	Nom	Libellé	Type	Format	Valide	Non-valide	Question
35	as02aq35d	nombre de jours au total les enfants ont été employés pour cette activité sur c	continue	numeric-8.0	1357	170643	-
36	as02aq35e	montant payé en espèces et en nature à ces personnes	continue	numeric-12.0	1357	170643	-
37	as02aq36a	numéro d'ordre (id) du membre 01 du ménage ayant travaillé sur la parcelle à la	discrète	numeric-8.0	6022	165978	-
38	as02aq36b	nombre de jours travaillés(jours) par id (01)	continue	numeric-8.0	6022	165978	-
39	as02aq37a	numéro d'ordre (id) du membre 02 du ménage ayant travaillé sur la parcelle à la	discrète	numeric-8.0	3918	168082	-
40	as02aq37b	nombre de jours travaillés(jours) par id (02)	continue	numeric-8.0	3918	168082	-
41	as02aq38a	numéro d'ordre (id) du membre 03 du ménage ayant travaillé sur la parcelle à la	discrète	numeric-8.0	2395	169605	-
42	as02aq38b	nombre de jours travaillés(jours) par id (03)	continue	numeric-8.0	2395	169605	-
43	as02aq39a	numéro d'ordre (id) du membre 04 du ménage ayant travaillé sur la parcelle à la	discrète	numeric-8.0	1275	170725	-
44	as02aq39b	nombre de jours travaillés(jours) par id (04)	continue	numeric-8.0	1275	170725	-
45	as02aq40a	numéro d'ordre (id) du membre 05 du ménage ayant travaillé sur la parcelle à la	discrète	numeric-8.0	525	171475	-
46	as02aq40b	nombre de jours travaillés(jours) par id (05)	continue	numeric-8.0	525	171475	-
47	as02aq41a	numéro d'ordre (id) du membre 06 du ménage ayant travaillé sur la parcelle à la	discrète	numeric-8.0	193	171807	-
48	as02aq41b	nombre de jours travaillés(jours) par id (06)	continue	numeric-8.0	193	171807	-
49	as02aq42a	a utilisé une main-d'oeuvre dans le cadre de l'entraide (gayya,bogou) sur cette	discrète	numeric-8.0	6022	165978	-
50	as02aq42b	nombre de jours au total les hommes ont été employés pour cette activité sur c	continue	numeric-8.0	270	171730	-
51	as02aq42c	nombre de jours au total les femmes ont été employées pour cette activité sur c	continue	numeric-8.0	270	171730	-
52	as02aq42d	nombre de jours au total les enfants ont été employés pour cette activité sur c	discrète	numeric-8.0	270	171730	-
53	as02aq42e	montant payé en espèces à ces personnes ou dépensé en nature pour nourriture et	continue	numeric-12.0	270	171730	-

Fichier BD-INS-EHCVM-s08b2_me_NER2018

#	Nom	Libellé	Type	Format	Valide	Non-valide	Question
54	as02aq43a	a utilisé une main-d'œuvre non familiale sur cette parcelle pendant la période	discrète	numeric-8.0	6022	165978	-
55	as02aq43b	nombre de jours au total les hommes ont été employés pour cette activité sur c	continue	numeric-8.0	761	171239	-
56	as02aq43c	nombre de jours au total les femmes ont été employées pour cette activité sur c	continue	numeric-8.0	761	171239	-
57	as02aq43d	nombre de jours au total les enfants ont été employés pour cette activité sur c	discrète	numeric-8.0	761	171239	-
58	as02aq43e	montant payé en espèces et en nature à ces personnes	continue	numeric-12.0	761	171239	-

Fichier BD-INS-EHCVM-s09a_me_NER2018

#	Nom	Libellé	Type	Format	Valide	Non-valide	Question
1	passage	numéro de passage	discrète	numeric-8.0	11054	0	-
2	grappe	numéro de la grappe	continue	numeric-8.0	11054	0	-
3	menage	numéro du ménage	discrète	numeric-8.0	11054	0	-
4	extension	extension du ménage	discrète	numeric-8.0	11054	0	-
5	ms00q05	résultat questionnaire ménage	discrète	numeric-8.0	11054	0	-
6	ms00q06	exhaustivité du questionnaire ménage	discrète	numeric-8.0	11054	0	-
7	ms00q10	région	discrète	numeric-8.0	11054	0	-
8	ms00q15	milieu	discrète	numeric-8.0	11054	0	-
9	ms00q22	nombre total de personnes dans le ménage	continue	numeric-8.0	11054	0	-
10	as01bq00	numero d'ordre	continue	numeric-8.0	11027	27	-
11	as02bq01	numéro du champ	discrète	numeric-8.0	11027	27	-
12	as02bq02	nom du champ	discrète	character-21	7814	0	-
13	as02bq03	numéro de la parcelle	discrète	numeric-8.0	11027	27	-
14	as02bq04	la parcelle est exploitée pendant cette saison des pluies par le ménage ou par u	discrète	numeric-8.0	11027	27	-
15	as02bq05	nom culture	discrète	character-15	9700	0	-
16	as02bq06	code culture	discrète	numeric-8.0	10890	164	-
17	as02bq07	système culture	discrète	numeric-8.0	10890	164	-
18	as02bq08	surface cultivée consacrée à chaque culture	continue	numeric-12.0	10890	164	-
19	as02bq09	type de semences avez-vous utilisé	discrète	numeric-8.0	10890	164	-
20	as02bq10	lieu d'acquisition de la plupart de ces semences	discrète	numeric-8.0	10890	164	-

Fichier BD-INS-EHCVM-s09a_me_NER2018

#	Nom	Libellé	Type	Format	Valide	Non-valide	Question
21	as02bq11	mois au cours duquel vous avez planté ce produit pour la première fois cette sai	discrète	numeric-8.0	10890	164	-
22	as02bq12	a eu à planter une deuxième fois cette culture	discrète	numeric-8.0	10890	164	-
23	as02bq13a	nombre planté une deuxième fois cette culture	continue	numeric-8.0	4253	6801	-
24	as02bq13b	unité du nombre planté une deuxième fois cette culture	discrète	numeric-8.0	4253	6801	-
25	as02bq14	vous arrive t-il de changer de culture d'un temp à l'autre sur une meme parcell	discrète	numeric-8.0	10890	164	-
26	as02bq15a	nom de la culture	discrète	character-14	412	0	-
27	as02bq15b	code de la culture	discrète	numeric-8.0	418	10636	-
28	hhid	-	continue	numeric-9.0	11054	0	-

Fichier BD-INS-EHCVM-s09b_me_NER2018

#	Nom	Libellé	Type	Format	Valide	Non-valide	Question
1	passage	numéro de passage	discrète	numeric-8.0	62611	0	-
2	grappe	numéro de la grappe	continue	numeric-8.0	62611	0	-
3	menage	numéro du ménage	discrète	numeric-8.0	62611	0	-
4	extension	extension du menage	discrète	numeric-8.0	62611	0	-
5	ms00q05	résultat questionnaire ménage	discrète	numeric-8.0	62611	0	-
6	ms00q06	exhaustivité du questionnaire ménage	discrète	numeric-8.0	62611	0	-
7	ms00q10	région	discrète	numeric-8.0	62611	0	-
8	ms00q15	milieu	discrète	numeric-8.0	62611	0	-
9	ms00q22	nombre total de personnes dans le ménage	continue	numeric-8.0	62577	34	-
10	as02cq01	nom type d'intrants	discrète	character-25	37230	0	-
11	as02cq02	code type d'intrants	discrète	numeric-8.0	37230	25381	-
12	as02cq03	a utilisé de [intran] sur les parcelles cultivées par votre ménage durant la sa	discrète	numeric-8.0	37230	25381	-
13	as02cq04	code culture	discrète	numeric-8.0	6191	56420	-
14	as02cq05a	quantité de cet intrant utilisé durant la saison des pluies 2010/2011	continue	numeric-8.0	8252	54359	-
15	as02cq05b	unité de cet intrant utilisé durant la saison des pluies 2010/2011	discrète	numeric-8.0	8236	54375	-
16	as02cq06a	premier fournisseur de ces intrants	discrète	numeric-8.0	8252	54359	-
17	as02cq06b	deuxième fournisseur de ces intrants	discrète	numeric-8.0	8252	54359	-

Fichier BD-INS-EHCVM-s09b_me_NER2018

#	Nom	Libellé	Type	Format	Valide	Non-valide	Question
18	as02cq07	a acheté certains de ces intrants	discrète	numeric-8.0	8252	54359	-
19	as02cq08a	quantité des intrants achetés	continue	numeric-8.0	2897	59714	-
20	as02cq08b	unité des intrants	discrète	numeric-8.0	2897	59714	-
21	as02cq08c	valeur totale des intrants achetés, y compris les paiements en nature	continue	numeric-12.0	2897	59714	-
22	as02cq09	a obtenu certains intrants sous forme de cadeau ou de don	discrète	numeric-8.0	8252	54359	-
23	as02cq10a	quantité des intrants obtenus sous forme d'appui ou de don	continue	numeric-8.0	719	61892	-
24	as02cq10b	unité des intrants	discrète	numeric-8.0	719	61892	-
25	as02cq10c	valeur totale des intrants obtenus sous forme d'appui ou de don	continue	numeric-12.0	719	61892	-
26	hhid	-	continue	numeric-9.0	62611	0	-

Fichier BD-INS-EHCVM-s09c_me_NER2018

#	Nom	Libellé	Type	Format	Valide	Non-valide	Question
1	passage	numéro de passage	discrète	numeric-8.0	30960	0	-
2	grappe	numéro de la grappe	continue	numeric-8.0	30960	0	-
3	menage	numéro du ménage	discrète	numeric-8.0	30960	0	-
4	extension	extension du menage	discrète	numeric-8.0	30960	0	-
5	ms00q05	résultat questionnaire ménage	discrète	numeric-8.0	30924	36	-
6	ms00q06	exhaustivité du questionnaire ménage	discrète	numeric-8.0	30924	36	-
7	ms00q10	région	discrète	numeric-8.0	30483	477	-
8	ms00q15	milieu	discrète	numeric-8.0	30474	486	-
9	as02dq01	nom de la nature de la charge	discrète	character-23	17694	0	-
10	as02dq02	code de la nature de la charge	discrète	numeric-8.0	17694	13266	-
11	as02dq03	au cours de la contre-saison (juin 2014-décembre 2014) et dans la cadre de vos a	discrète	numeric-8.0	17694	13266	-
12	as02dq04	nombre de fois que vous avez eu à supporter ces charges	continue	numeric-8.0	1446	29514	-
13	as02dq05	montant que vous avez payé en moyenne chaque fois (en fcfa)	continue	numeric-12.0	1446	29514	-
14	as02dq06	principalement financé l'acquisition de cette charge	discrète	numeric-8.0	1446	29514	-

Fichier BD-INS-EHCVM-s09d_me_NER2018							
#	Nom	Libellé	Type	Format	Valide	Non-valide	Question
1	passage	numéro de passage	discrète	numeric-8.0	172000	0	-
2	grappe	numéro de la grappe	continue	numeric-8.0	172000	0	-
3	menage	numéro du ménage	discrète	numeric-8.0	172000	0	-
4	extension	extension du menage	discrète	numeric-8.0	172000	0	-
5	ms00q05	résultat questionnaire ménage	discrète	numeric-8.0	171800	200	-
6	ms00q06	exhaustivité du questionnaire ménage	discrète	numeric-8.0	171800	200	-
7	ms00q10	région	discrète	numeric-8.0	169350	2650	-
8	ms00q15	milieu	discrète	numeric-8.0	169300	2700	-
9	as02eq0	numero d'ordre	continue	numeric-8.0	10165	161835	-
10	as02eq01	numéro du champ	discrète	numeric-8.0	10165	161835	-
11	as02eq02	nom du champ	discrète	character-20	10081	0	-
12	as02eq03	numéro de la parcelle	discrète	numeric-8.0	10165	161835	-
13	as02eq04	cette parcelle est exploitée pendant la saison des pluies	discrète	numeric-8.0	10165	161835	-
14	as02eq05	nom culture	discrète	character-15	10059	0	-
15	as02eq06	code culture	discrète	numeric-8.0	10165	161835	-
16	as02eq06a	mois de début de la récolte	discrète	numeric-8.0	10165	161835	-
17	as02eq06b	mois de fin de la récolte	discrète	numeric-8.0	9186	162814	-
18	as02eq07a	quantité de ce produit récolté sur cette parcelle	continue	numeric-8.0	9186	162814	-
19	as02eq07b	uml de ce produit avez-vous récolté?	discrète	numeric-8.0	8816	163184	-
20	as02eq07c	quantité en kgs récoltée	continue	numeric-12.0	8816	163184	-
21	as02eq07d	est la fin de la recolte	discrète	numeric-8.0	9186	162814	-
22	as02eq07e	quantité de ce produit laissé à être récoltée	continue	numeric-8.0	1037	170963	-
23	as02eq07f	uml de ce produit laissé	discrète	numeric-8.0	1037	170963	-
24	as02eq08	a perdu une partie de la récolte	discrète	numeric-8.0	10165	161835	-
25	as02eq09	quel pourcentage de la production avez-vous perdue avant les récoltes	continue	numeric-8.0	4092	167908	-
26	as02eq10	principale raison de cette perte	discrète	numeric-8.0	4092	167908	-
27	as02eqd	numero d'ordre	discrète	numeric-8.0	5509	166491	-
28	as02eq110a	nom de la culture	discrète	character-15	5508	0	-
29	as02eq110b	code de la culture	discrète	numeric-8.0	5509	166491	-
30	as02eq110c	quantité produite sur l'ensemble de vos parcelles	continue	numeric-8.0	5509	166491	-
31	as02eq110d	uml de la quantité produite sur l'ensemble de vos parcelles	discrète	numeric-8.0	4994	167006	-

Fichier BD-INS-EHCVM-s09d_me_NER2018							
#	Nom	Libellé	Type	Format	Valide	Non-valide	Question
32	as02eq110e	quantité en kgs produite sur l'ensemble de vos parcelles	continue	numeric-8.0	4994	167006	-
33	as02eq11	a vendu une partie de la recolte	discrète	numeric-8.0	4994	167006	-
34	as02eq12a	quantité en uml de ce produit que vous avez vendue	continue	numeric-8.0	1106	170894	-
35	as02eq12b	uml de ce produit vendu	discrète	numeric-8.0	1106	170894	-
36	as02eq12c	quantité en kg	continue	numeric-8.0	1106	170894	-
37	as02eq13	montant tité de ma vente de ce produit	continue	numeric-12.0	1106	170894	-
38	as02eq14	a qui vous avez vendu principalement	discrète	numeric-8.0	1106	170894	-
39	as02eq15	nombre de fois que vous avez vendu le produit	continue	numeric-8.0	1106	170894	-
40	as02eq16	montant dépensé en moyenne en frais de transport, manutention et autres charges	continue	numeric-12.0	1106	170894	-
41	as02eq17a	personne 1 qui contrôle le revenu que vous tiré de cette vente	continue	numeric-8.0	1106	170894	-
42	as02eq17b	personne 2 qui contrôle le revenu que vous tiré de cette vente	continue	numeric-8.0	1106	170894	-
43	as02eq18	a transformé une partie de votre recolte	discrète	numeric-8.0	4994	167006	-
44	as02eq19a	quantité en uml de ce produit que vous avez transformé	continue	numeric-8.0	1178	170822	-
45	as02eq19b	uml de ce produit transformé	discrète	numeric-8.0	1178	170822	-
46	as02eq19c	valeur de la vente de la partie transformée	continue	numeric-12.0	1178	170822	-
47	as02eq20a	quantité en uml de ce produit consommé	continue	numeric-8.0	4994	167006	-
48	as02eq20b	uml de ce produit consommé	discrète	numeric-8.0	4287	167713	-
49	as02eq21a	quantité en uml de ce produit que vous avez fait don	continue	numeric-8.0	4994	167006	-
50	as02eq21b	uml de ce produit que vous avez fait don	discrète	numeric-8.0	2349	169651	-
51	as02eq22a	quantité en uml de ce produit que vous avez conservée comme semences	continue	numeric-8.0	4994	167006	-
52	as02eq22b	uml de ce produit que vous avez conservée comme semences	discrète	numeric-8.0	1984	170016	-
53	as02eq23a	quantité en uml de ce produit que vous avez conservée comme aliments pour bétail	continue	numeric-8.0	4994	167006	-
54	as02eq23b	uml de ce produit que vous avez conservée comme aliments pour bétail	discrète	numeric-8.0	117	171883	-

Fichier BD-INS-EHCVM-s09d_me_NER2018

#	Nom	Libellé	Type	Format	Valide	Non-valide	Question
55	as02eq24	a ce produit actuellement en stock	discrète	numeric-8.0	4994	167006	-
56	as02eq25	principale méthode de stockage du produit	discrète	numeric-8.0	2834	169166	-
57	as02eq26	a pris des mesures de protection des récoltes stockés	discrète	numeric-8.0	2834	169166	-
58	as02eq27	mesure de protection	discrète	numeric-8.0	859	171141	-
59	as02eq28	principal but de stockage	discrète	numeric-8.0	2834	169166	-
60	as02eq29	compte vendre une partie de la production	discrète	numeric-8.0	2834	169166	-
61	as02eq30	raison principale n'envisagez vous pas de vendre une partie de la production	discrète	numeric-8.0	2686	169314	-
62	as02eq31a	quantité en stock en uml	continue	numeric-8.0	148	171852	-
63	as02eq31b	uml	discrète	numeric-8.0	120	171880	-
64	as02eq31c	equivalent en kg	continue	numeric-8.0	120	171880	-
65	as02eq32	prix unitaire envisagé de la vente selon l'unité en 2e.31	continue	numeric-12.0	120	171880	-
66	as02eq33	rencontre des difficulté d'écoulement du produit	discrète	numeric-8.0	148	171852	-
67	as02eq34	difficulté 1 dans la vente du produit	discrète	numeric-8.0	16	171984	-
68	as02eq35	difficulté 2 dans la vente du produit	discrète	numeric-8.0	16	171984	-
69	as02eq36a	quantité en stock en uml	continue	numeric-8.0	2834	169166	-
70	as02eq36b	uml	discrète	numeric-8.0	2750	169250	-
71	as02eq37	nombre de mois va durer cette quantité en stock	discrète	numeric-8.0	2750	169250	-

Fichier BD-INS-EHCVM-s09e_me_NER2018

#	Nom	Libellé	Type	Format	Valide	Non-valide	Question
1	passage	numéro de passage	discrète	numeric-8.0	68800	0	-
2	grappe	numéro de la grappe	continue	numeric-8.0	68800	0	-
3	menage	numéro du ménage	discrète	numeric-8.0	68800	0	-
4	extension	extension du menage	discrète	numeric-8.0	68800	0	-
5	ms00q05	résultat questionnaire ménage	discrète	numeric-8.0	68720	80	-
6	ms00q06	exhaustivité du questionnaire ménage	discrète	numeric-8.0	68720	80	-
7	ms00q10	région	discrète	numeric-8.0	67740	1060	-
8	ms00q15	milieu	discrète	numeric-8.0	67720	1080	-
9	as4aq0a	numéro d'ordre	discrète	numeric-8.0	43200	25600	-
10	as4aq04	code	discrète	numeric-8.0	43200	25600	-

Fichier BD-INS-EHCVM-s09e_me_NER2018							
#	Nom	Libellé	Type	Format	Valide	Non-valide	Question
11	as4aq03	espèces/catégories d'animaux	discrète	character-22	43200	0	-
12	as4aq05	le ménage a élevé ou possédé	discrète	numeric-8.0	43200	25600	-
13	as4aq05a	nombre de races corisées ou exotiques	continue	numeric-8.0	7123	61677	-
14	as4aq06	première raison de possession	discrète	numeric-8.0	7123	61677	-
15	as4aq07	deuxième raison de possession	discrète	numeric-8.0	5244	63556	-
16	as4aq08	le ménage possède des animaux qu'il a confié à d'autres ménages	discrète	numeric-8.0	7123	61677	-
17	as4aq09	nombre d'animaux confiés	continue	numeric-8.0	261	68539	-
18	as4aq10a	première raison d'avoir confié	discrète	numeric-8.0	261	68539	-
19	as4aq10b	deuxième raison d'avoir confié	discrète	numeric-8.0	119	68681	-
20	as4aq11	nombre appartenant au ménage	continue	numeric-8.0	7122	61678	-
21	as4aq13	code de la première personne propriétaire	continue	numeric-8.0	6571	62229	-
22	as4aq15	code de la deuxième personne propriétaire	continue	numeric-8.0	6571	62229	-
23	as4aq16	le ménage a élevé des animaux qui lui sont confiés	discrète	numeric-8.0	7122	61678	-
24	as4aq17	id de la première personne qui s'occupe de l'entretien	discrète	numeric-8.0	6909	61891	-
25	as4aq18	mois de la première personne	continue	numeric-8.0	6909	61891	-
26	as4aq19	jours de la première personne	continue	numeric-8.0	6909	61891	-
27	as4aq20	heures de la première personne	continue	numeric-9.0	6909	61891	-
28	as4aq21	id de la deuxième personne qui s'occupe de l'entretien	discrète	numeric-8.0	3015	65785	-
29	as4aq22	mois de la deuxième personne	continue	numeric-8.0	3015	65785	-
30	as4aq23	jours de la deuxième personne	continue	numeric-8.0	3015	65785	-
31	as4aq24	heures de la deuxième personne	continue	numeric-9.0	3015	65785	-
32	as4aq25	id de la troisième personne qui s'occupe de l'entretien	discrète	numeric-8.0	906	67894	-
33	as4aq26	mois de la troisième personne	discrète	numeric-8.0	906	67894	-
34	as4aq27	jours de la troisième personne	continue	numeric-8.0	906	67894	-
35	as4aq28	heures de la troisième personne	continue	numeric-9.0	906	67894	-
36	as4aq29	id de la quatrième personne qui s'occupe de l'entretien	discrète	numeric-8.0	300	68500	-

Fichier BD-INS-EHCVM-s09e_me_NER2018							
#	Nom	Libellé	Type	Format	Valide	Non-valide	Question
37	as4aq30	mois de la quatrième personne	discrète	numeric-8.0	300	68500	-
38	as4aq31	jours de la quatrième personne	continue	numeric-8.0	300	68500	-
39	as4aq32	heures de la quatrième personne	discrète	numeric-9.0	300	68500	-
40	as4aq33	nombre d'animaux confiés	continue	numeric-8.0	6909	61891	-
41	as4aq34	avantage : reconstitution du cheftel	discrète	numeric-8.0	231	68569	-
42	as4aq35	avantage : les produits dérivés lui appartiennent	discrète	numeric-8.0	454	68346	-
43	as4aq36	avantage : perçoit un revenu pour ce travail	discrète	numeric-8.0	454	68346	-
44	as4aq37	avantage : utilise la bétail pour ses propres activités	discrète	numeric-8.0	101	68699	-
45	as4aq38	nombre possédè il y a 12 mois	continue	numeric-8.0	6909	61891	-
46	as4aq39	nombre de naissance au cours des 12 derniers mois	continue	numeric-8.0	6909	61891	-
47	as4aq40	nombre confiés au cours des 12 derniers mois	continue	numeric-8.0	6909	61891	-
48	as4aq41	nombre fait don par d'autres ménages au cours des 12 derniers mois	discrète	numeric-8.0	6909	61891	-
49	as4aq42	nombre fait don par l'état ou ong au cours des 12 derniers mois	discrète	numeric-8.0	6909	61891	-
50	as4aq43	nombre achetés au cours des 12 derniers mois	continue	numeric-8.0	6909	61891	-
51	as4aq44	principal lieu d'achat	discrète	numeric-8.0	796	68004	-
52	as4aq45	valeur de l'achat	continue	numeric-12.0	796	68004	-
53	as4aq46a	nombre abattus au cours des 12 derniers mois	continue	numeric-8.0	6397	62403	-
54	as4aq46b	motif	discrète	numeric-8.0	1039	67761	-
55	as4aq47	nombre fait don à d'autres ménages	discrète	numeric-8.0	6909	61891	-
56	as4aq48	nombre volés au cours des 12 derniers mois	discrète	numeric-8.0	6909	61891	-
57	as4aq48b	nombre perdu du fait d'accidents ou d'attaques	continue	numeric-8.0	6909	61891	-
58	as4aq49	nombre de morts du fait d'inondations ou d'autres catastrophes	continue	numeric-8.0	6909	61891	-
59	as4aq50	nombre de morts du fait de maladies	continue	numeric-8.0	6909	61891	-
60	as4aq51	nombre vendus sur pied	continue	numeric-8.0	6909	61891	-
61	as4aq52	principal lieu de vente	discrète	numeric-8.0	1035	67765	-

Fichier BD-INS-EHCVM-s09e_me_NER2018

#	Nom	Libellé	Type	Format	Valide	Non-valide	Question
62	as4aq53	montant des commissions sur les vente	continue	numeric-12.0	1035	67765	-
63	as4aq54	montant des taxes sur les ventes	continue	numeric-12.0	1035	67765	-
64	as4aq55	valeur nette des vente	continue	numeric-12.0	1035	67765	-
65	as4aq56	numero d'ordre de la première personne qui contrôle le revenu	discrète	numeric-8.0	1035	67765	-
66	as4aq57	numero d'ordre de la deuxième personne qui contrôle le revenu	discrète	numeric-8.0	814	67986	-

Fichier BD-INS-EHCVM-s09f_me_NER2018

#	Nom	Libellé	Type	Format	Valide	Non-valide	Question
1	passage	numéro de passage	discrète	numeric-8.0	30960	0	-
2	grappe	numéro de la grappe	continue	numeric-8.0	30960	0	-
3	menage	numéro du ménage	discrète	numeric-8.0	30960	0	-
4	extension	extension du menage	discrète	numeric-8.0	30960	0	-
5	ms00q05	résultat questionnaire ménage	discrète	numeric-8.0	30924	36	-
6	ms00q06	exhaustivité du questionnaire ménage	discrète	numeric-8.0	30924	36	-
7	ms00q10	région	discrète	numeric-8.0	30483	477	-
8	ms00q15	milieu	discrète	numeric-8.0	30474	486	-
9	as4bq0	numero d'ordre	discrète	numeric-8.0	19440	11520	-
10	as4bq1	espèces/catégories d'animaux	discrète	character-16	19440	0	-
11	as4bq2	code	continue	numeric-8.0	19440	11520	-
12	as4bq2a	le ménage élève des animaux	discrète	numeric-8.0	19432	11528	-
13	as4bq3	le ménage a utilisé des techniques d'accouplement	discrète	numeric-8.0	4242	26718	-
14	as4bq4	première technique d'accouplement	discrète	numeric-8.0	68	30892	-
15	as4bq5	deuxième technique d'accouplement	discrète	numeric-8.0	58	30902	-
16	as4bq6	lieu d'abris des animaux	discrète	numeric-8.0	4242	26718	-

Fichier BD-INS-EHCVM-s10_1_me_NER2018

#	Nom	Libellé	Type	Format	Valide	Non-valide	Question
1	passage	numéro de passage	discrète	numeric-8.0	30960	0	-
2	grappe	numéro de la grappe	continue	numeric-8.0	30960	0	-
3	menage	numéro du ménage	discrète	numeric-8.0	30960	0	-
4	extension	extension du menage	discrète	numeric-8.0	30960	0	-

Fichier BD-INS-EHCVM-s10_1_me_NER2018

#	Nom	Libellé	Type	Format	Valide	Non-valide	Question
5	ms00q05	résultat questionnaire ménage	discrète	numeric-8.0	30924	36	-
6	ms00q06	exhaustivité du questionnaire ménage	discrète	numeric-8.0	30924	36	-
7	ms00q10	région	discrète	numeric-8.0	30483	477	-
8	ms00q15	milieu	discrète	numeric-8.0	30474	486	-
9	as4cq0	numero d'ordre	discrète	numeric-8.0	19431	11529	-
10	as4cq01	espèces/catégories d'animaux	discrète	character-16	19431	0	-
11	as4cq02	code	continue	numeric-8.0	19431	11529	-
12	as4cq03	le ménage a utilisé des aliments pour bétail	discrète	numeric-8.0	19431	11529	-
13	as4cq04	premier aliment utilisé	discrète	numeric-8.0	4256	26704	-
14	as4cq05	deuxième aliment utilisé	discrète	numeric-8.0	4256	26704	-
15	as4cq06	quantité du premier aliment	continue	numeric-8.0	4256	26704	-
16	as4cq07	unité	discrète	numeric-8.0	1113	29847	-
17	as4cq08	quantité du second aliment	continue	numeric-8.0	4256	26704	-
18	as4cq09	unité	discrète	numeric-8.0	797	30163	-
19	as4cq10	achat du premier aliment	discrète	numeric-8.0	4256	26704	-
20	as4cq11	quantité du premier aliment acheté	continue	numeric-8.0	794	30166	-
21	as4cq12	unité de la quantité achetée	discrète	numeric-8.0	536	30424	-
22	as4cq13	principal lieu d'achat	discrète	numeric-8.0	794	30166	-
23	as4cq14	durée en mois d'achat d'aliments	continue	numeric-8.0	794	30166	-
24	as4cq15	montant dépensé pour l'achat	continue	numeric-12.0	794	30166	-
25	as4cq16	achat du deuxième aliment	discrète	numeric-8.0	4256	26704	-
26	as4cq17	quantité du deuxième aliment acheté	continue	numeric-8.0	1182	29778	-
27	as4cq18	unité de la quantité achetée	discrète	numeric-8.0	957	30003	-
28	as4cq19	principal lieu d'achat	discrète	numeric-8.0	1182	29778	-
29	as4cq20	durée en mois d'achat d'aliments	continue	numeric-8.0	1182	29778	-
30	as4cq21	montant dépensé pour l'achat	continue	numeric-12.0	1182	29778	-
31	as4cq22	quantité d'aliments fait don	continue	numeric-8.0	4256	26704	-
32	as4cq23	unité de la quantité fait don	discrète	numeric-8.0	497	30463	-

Fichier BD-INS-EHCVM-s10_2_me_NER2018

#	Nom	Libellé	Type	Format	Valide	Non-valide	Question
1	passage	numéro de passage	discrète	numeric-8.0	20640	0	-
2	grappe	numéro de la grappe	continue	numeric-8.0	20640	0	-
3	menage	numéro du ménage	discrète	numeric-8.0	20640	0	-

Fichier BD-INS-EHCVM-s10_2_me_NER2018

#	Nom	Libellé	Type	Format	Valide	Non-valide	Question
4	extension	extension du menage	discrète	numeric-8.0	20640	0	-
5	ms00q05	résultat questionnaire ménage	discrète	numeric-8.0	20616	24	-
6	ms00q06	exhaustivité du questionnaire ménage	discrète	numeric-8.0	20616	24	-
7	ms00q10	région	discrète	numeric-8.0	20322	318	-
8	ms00q15	milieu	discrète	numeric-8.0	20316	324	-
9	as4dq0	numero d'ordre	discrète	numeric-8.0	12954	7686	-
10	as4dq01	espèces/catégories d'animaux	discrète	character-16	12954	0	-
11	as4dq02	code	continue	numeric-8.0	12954	7686	-
12	as4dq02a	eleve l'espèce	discrète	numeric-8.0	12954	7686	-
13	as4dq03	première principale source d'eau pendant la saison des pluies	discrète	numeric-8.0	3412	17228	-
14	as4dq04	deuxième principale source d'eau pendant la saison des pluies	discrète	numeric-8.0	1483	19157	-
15	as4dq05	nombre de fois d'abreuver les animaux	discrète	numeric-8.0	3412	17228	-
16	as4dq06	première principale source d'eau pendant la saison sèche	discrète	numeric-8.0	3412	17228	-
17	as4dq07	deuxième principale source d'eau pendant la saison sèche	discrète	numeric-8.0	3412	17228	-
18	as4dq08	nombre de fois d'abreuver les animaux	discrète	numeric-8.0	3412	17228	-
19	as4dq09	a payé pour abreuver les animaux	discrète	numeric-8.0	3412	17228	-
20	as4dq10	nombre de mois de paiement	discrète	numeric-8.0	457	20183	-
21	as4dq11	montant payé	continue	numeric-12.0	457	20183	-

Fichier BD-INS-EHCVM-s11_me_NER2018

#	Nom	Libellé	Type	Format	Valide	Non-valide	Question
1	passage	numéro de passage	discrète	numeric-8.0	30960	0	-
2	grappe	numéro de la grappe	continue	numeric-8.0	30960	0	-
3	menage	numéro du ménage	discrète	numeric-8.0	30960	0	-
4	extension	extension du menage	discrète	numeric-8.0	30960	0	-
5	ms00q05	résultat questionnaire ménage	discrète	numeric-8.0	30924	36	-
6	ms00q06	exhaustivité du questionnaire ménage	discrète	numeric-8.0	30924	36	-
7	ms00q10	région	discrète	numeric-8.0	30483	477	-
8	ms00q15	milieu	discrète	numeric-8.0	30474	486	-
9	as4eq0	numero d'ordre	discrète	numeric-8.0	19431	11529	-
10	as4eq01	espèces/catégories d'animaux	discrète	character-16	19431	0	-

Fichier BD-INS-EHCVM-s11_me_NER2018							
#	Nom	Libellé	Type	Format	Valide	Non-valide	Question
11	as4eq02	code	continue	numeric-8.0	19431	11529	-
12	as4eq03	a élevé ou possédé ce type	discrète	numeric-8.0	19431	11529	-
13	as4eq04	nombre vaccinés au cours des 12 derniers mois	continue	numeric-8.0	3668	27292	-
14	as4eq05	première a inculqué le vaccin	discrète	numeric-8.0	1064	29896	-
15	as4eq06	deuxième a inculqué le vaccin	discrète	numeric-8.0	263	30697	-
16	as4eq07a	vaccin : peripneumonie contagieuse bovine	discrète	numeric-8.0	389	30571	-
17	as4eq07b	vaccin : dermatose nodulaire cutanée	discrète	numeric-8.0	389	30571	-
18	as4eq07c	vaccin : charbon bactérien	discrète	numeric-8.0	1006	29954	-
19	as4eq07d	vaccin : charbon symptomatique	discrète	numeric-8.0	1006	29954	-
20	as4eq07e	vaccin : peste des petits ruminants(ppr)	discrète	numeric-8.0	595	30365	-
21	as4eq07f	vaccin : clavelée/variole	discrète	numeric-8.0	595	30365	-
22	as4eq07g	vaccin : pastorellose	discrète	numeric-8.0	1006	29954	-
23	as4eq07h	vaccin : newcastle	discrète	numeric-8.0	58	30902	-
24	as4eq07i	vaccin : autre	discrète	numeric-8.0	1064	29896	-
25	as4eq07j	vaccin : ne sait pas	discrète	numeric-8.0	1064	29896	-
26	as4eq08	montant dépensé pour le vaccin	continue	numeric-12.0	1064	29896	-
27	as4eq09	nombre déparasités au cours des 12 derniers mois	continue	numeric-8.0	4198	26762	-
28	as4eq10	premier a déparasité	discrète	numeric-8.0	313	30647	-
29	as4eq11	deuxième a déparasité	discrète	numeric-8.0	46	30914	-
30	as4eq12	montant payé pour déparasiter	continue	numeric-12.0	313	30647	-
31	as4eq13	nombre traités au cours des 12 derniers mois	continue	numeric-8.0	4198	26762	-
32	as4eq14	premier a traité	discrète	numeric-8.0	76	30884	-
33	as4eq15	deuxième a traité	discrète	numeric-8.0	16	30944	-
34	as4eq16	montant payé pour le traitement	continue	numeric-12.0	76	30884	-
35	as4eq17	nombre ayant eu des problèmes de santé	continue	numeric-8.0	4198	26762	-
36	as4eq18	ont reçu des soins	discrète	numeric-8.0	476	30484	-
37	as4eq19	premier soin	discrète	numeric-8.0	212	30748	-
38	as4eq20	deuxième soin	discrète	numeric-8.0	91	30869	-
39	as4eq21	montant payé pour les soins	continue	numeric-12.0	212	30748	-
40	as4eq22	a eu recours à des recettes traditionnelles pour traiter les animaux	discrète	numeric-8.0	212	30748	-

Fichier BD-INS-EHCVM-s11_me_NER2018

#	Nom	Libellé	Type	Format	Valide	Non-valide	Question
41	as4eq23	personne qui a prodigué ces soins traditionnels	discrète	numeric-8.0	77	30883	-
42	as4eq24	efficacité de ces traitements	discrète	numeric-8.0	77	30883	-
43	as4eq25	montant payé pour ces traitements	continue	numeric-8.0	77	30883	-
44	as4eq26	connaissance des plantes ou ingrédients pour ces traitements	discrète	numeric-8.0	77	30883	-

Fichier BD-INS-EHCVM-s12_me_NER2018

#	Nom	Libellé	Type	Format	Valide	Non-valide	Question
1	passage	numéro de passage	discrète	numeric-8.0	30960	0	-
2	grappe	numéro de la grappe	continue	numeric-8.0	30960	0	-
3	menage	numéro du ménage	discrète	numeric-8.0	30960	0	-
4	extension	extension du menage	discrète	numeric-8.0	30960	0	-
5	ms00q05	résultat questionnaire ménage	discrète	numeric-8.0	30924	36	-
6	ms00q06	exhaustivité du questionnaire ménage	discrète	numeric-8.0	30924	36	-
7	ms00q10	région	discrète	numeric-8.0	30483	477	-
8	ms00q15	milieu	discrète	numeric-8.0	30474	486	-
9	as4fq0	numero d'ordre	discrète	numeric-8.0	19431	11529	-
10	as4fq1	espèces/catégories d'animaux	discrète	character-16	19431	0	-
11	as4fq2	code	continue	numeric-8.0	19431	11529	-
12	as4fq2a	le menage a élevé des animaux	discrète	numeric-8.0	19431	11529	-
13	as4fq3	le ménage a utilisé de la main d'oeuvre non agricole	discrète	numeric-8.0	4119	26841	-
14	as4fq4	nombre de mois de recrutement de la main d'oeuvre non familiale	discrète	numeric-8.0	335	30625	-
15	as4fq5	nombre d'hommes de plus de 15 ans qui ont travaillé	continue	numeric-8.0	335	30625	-
16	as4fq6	nombre de jours en moyenne	continue	numeric-8.0	331	30629	-
17	as4fq7	montant payé à chacun par jour	continue	numeric-8.0	331	30629	-

Fichier BD-INS-EHCVM-s13a_1_me_NER2018

#	Nom	Libellé	Type	Format	Valide	Non-valide	Question
1	passage	numéro de passage	discrète	numeric-8.0	24080	0	-
2	grappe	numéro de la grappe	continue	numeric-8.0	24080	0	-
3	menage	numéro du ménage	discrète	numeric-8.0	24080	0	-

Fichier BD-INS-EHCVM-s13a_1_me_NER2018							
#	Nom	Libellé	Type	Format	Valide	Non-valide	Question
4	extension	extension du ménage	discrète	numeric-8.0	24080	0	-
5	ms00q05	résultat questionnaire ménage	discrète	numeric-8.0	24052	28	-
6	ms00q06	exhaustivité du questionnaire ménage	discrète	numeric-8.0	24052	28	-
7	ms00q10	région	discrète	numeric-8.0	23709	371	-
8	ms00q15	milieu	discrète	numeric-8.0	23702	378	-
9	as4gq0	numero d'ordre	discrète	numeric-8.0	15113	8967	-
10	as4gq1	espèces/catégories d'animaux	discrète	character-16	15113	0	-
11	as4gq2	code	continue	numeric-8.0	15113	8967	-
12	as4gq2a	le ménage a élevé des animaux	discrète	numeric-8.0	15113	8967	-
13	as4gq3	le ménage a abattus des animaux pour lui même	discrète	numeric-8.0	3637	20443	-
14	as4gq4	nombre abattus au cours des 12 derniers mois	continue	numeric-8.0	557	23523	-
15	as4gq4b	nombre de mois de production de viande au cours des 12 derniers mois	discrète	numeric-8.0	557	23523	-
16	as4gq5	poids moyen de chacune des bêtes abattus	continue	numeric-9.0	557	23523	-
17	as4gq6	quantité de viandes produites en moyenne durant ces mois	continue	numeric-10.0	557	23523	-
18	as4gq7	quantité de viande vendus en moyenne durant ces mois	continue	numeric-10.0	557	23523	-
19	as4gq8	montant de la vente en moyenne chaque mois	continue	numeric-12.0	23	24057	-
20	as4gq9	principal lieu de vente	discrète	numeric-8.0	23	24057	-
21	as4gq11	id du principal membre qui contrôle le revenu de la vente	continue	numeric-8.0	23	24057	-
22	as4gq12	quantité de viandes consommées	continue	numeric-9.0	557	23523	-
23	as4gq13a	le ménage est-il propriétaire de tous les [...] abattus au cours des 12 dernier	discrète	numeric-8.0	557	23523	-
24	as4gq13b	quantité de viandes données au ménage propriétaire	discrète	numeric-8.0	4	24076	-
25	as4gq14	quantité de viandes ayant l'objet de don	continue	numeric-9.0	557	23523	-
26	as4gq15	a supporté d'autres charges	discrète	numeric-8.0	557	23523	-
27	as4gq16	montant total de ces charges en espèces	continue	numeric-8.0	34	24046	-
28	as4gq17	montant total de ces charges en nature	continue	numeric-8.0	34	24046	-
29	as4gq18	a produit des peaux et cuirs	discrète	numeric-8.0	342	23738	-
30	as4gq19	quantité de peaux et cuirs produits	continue	numeric-8.0	261	23819	-

Fichier BD-INS-EHCVM-s13a_1_me_NER2018

#	Nom	Libellé	Type	Format	Valide	Non-valide	Question
31	as4gq20	unité	discrète	numeric-8.0	247	23833	-
32	as4gq21	quantité de peaux et cuirs vendus	discrète	numeric-8.0	261	23819	-
33	as4gq22	unité	discrète	numeric-8.0	13	24067	-
34	as4gq23	montant de cette vente	continue	numeric-8.0	13	24067	-
35	as4gq25	id du principal membre qui contrôle le revenu	discrète	numeric-8.0	13	24067	-

Fichier BD-INS-EHCVM-3a_2_me_NER2018

#	Nom	Libellé	Type	Format	Valide	Non-valide	Question
1	passage	numéro de passage	discrète	numeric-8.0	13760	0	-
2	grappe	numéro de la grappe	continue	numeric-8.0	13760	0	-
3	menage	numéro du ménage	discrète	numeric-8.0	13760	0	-
4	extension	extension du menage	discrète	numeric-8.0	13760	0	-
5	ms00q05	résultat questionnaire ménage	discrète	numeric-8.0	13744	16	-
6	ms00q06	exhaustivité du questionnaire ménage	discrète	numeric-8.0	13744	16	-
7	ms00q10	région	discrète	numeric-8.0	13548	212	-
8	ms00q15	milieu	discrète	numeric-8.0	13544	216	-
9	as4h1qa	numero d'ordre	discrète	numeric-8.0	7920	5840	-
10	as4h1q1	espèces/catégories d'animaux	discrète	character-8	7920	0	-
11	as4h1q2	code	continue	numeric-8.0	7920	5840	-
12	as4h1q2a	le ménage eleve l'espèce	discrète	numeric-8.0	7920	5840	-
13	as4h1q3	ont produit du lait pour la consommation humaine	discrète	numeric-8.0	2792	10968	-
14	as4h1q4a	système 1 d'alimentation pour les animaux qui produisent du lait	discrète	numeric-8.0	634	13126	-
15	as4h1q4b	système 2 d'alimentation pour les animaux qui produisent du lait	discrète	numeric-8.0	634	13126	-
16	as4h1q5	nombre de mois que vous avez produit du lait	discrète	numeric-8.0	634	13126	-
17	as4h1q6	nombre exploités en moyenne chaque mois pour la production de lait	continue	numeric-8.0	634	13126	-
18	as4h1q7a	quantité moyenne producte par animal et par jour une semaine après la mise bas	continue	numeric-8.0	634	13126	-
19	as4h1q7b	quantité moyenne producte par animal et par jour un mois après la mise bas	continue	numeric-8.0	634	13126	-
20	as4h1q7c	quantité moyenne producte par animal et par jour trois mois après la mise bas	continue	numeric-8.0	634	13126	-

Fichier BD-INS-EHCVM-3a_2_me_NER2018							
#	Nom	Libellé	Type	Format	Valide	Non-valide	Question
21	as4h1q7d	quantité moyenne de lait produite par le troupeau et par jour	continue	numeric-8.0	634	13126	-
22	as4h1q8a	durée moyenne de lactation	discrète	numeric-8.0	634	13126	-
23	as4h1q8b	unité de la durée de lactation	discrète	numeric-8.0	634	13126	-
24	as4h1q9	permettez vous aux animaux de l'on trait d'allaiter	discrète	numeric-8.0	634	13126	-
25	as4h1q10	genre d'allaitement	discrète	numeric-8.0	565	13195	-
26	as4h1q11	nombre de mois entre deux mise bas	discrète	numeric-8.0	634	13126	-
27	as4h1q12	a vendu une partie de cette production de lait	discrète	numeric-8.0	634	13126	-
28	as4h1q13	quantité moyenne de ce lait vendue	discrète	numeric-8.0	40	13720	-
29	as4h1q14	montant moyen de la vente de lait pour chaque jour	continue	numeric-8.0	40	13720	-
30	as4h1q16	id code du principal membre qui contrôle le revenu	discrète	numeric-8.0	40	13720	-
31	as4h1q17	principal lieu de vente	discrète	numeric-8.0	40	13720	-
32	as4h1q18	quantité échangée en nature contre d'autres produits	continue	numeric-9.0	634	13126	-
33	as4h1q19	quantité consommé dans le ménage	continue	numeric-9.0	634	13126	-
34	as4h1q20a	le ménage est-il propriétaire de toutes les [...] exploitées pour la production	discrète	numeric-8.0	634	13126	-
35	as4h1q20b	quantité donnée au ménage propriétaire de l'animal	discrète	numeric-8.0	30	13730	-
36	as4h1q21	quantité donné en don à d'autres ménage	continue	numeric-9.0	634	13126	-
37	as4h1q22	a transformé une partie de cette production	discrète	numeric-8.0	634	13126	-
38	as4h1q23	quantité en litre transformée chaque jour	continue	numeric-9.0	167	13593	-
39	as4h1q24	a produit du lait caillé et du beurre	discrète	numeric-8.0	167	13593	-
40	as4h1q25	revenu tiré de la production du lait caillé	continue	numeric-12.0	145	13615	-
41	as4h1q27	id du principal membre qui contrôle le revenu de vente	discrète	numeric-8.0	41	13719	-
42	as4h1q28	revenu tiré de la production de beurre	continue	numeric-12.0	145	13615	-
43	as4h1q30	id du principal membre qui contrôle le revenu	discrète	numeric-8.0	26	13734	-
44	as4h1q31	a produit du fromage au cours des 12 derniers mois	discrète	numeric-8.0	167	13593	-
45	as4h1q32	revenu tiré de fromage	continue	numeric-12.0	19	13741	-

Fichier BD-INS-EHCVM-3a_2_me_NER2018

#	Nom	Libellé	Type	Format	Valide	Non-valide	Question
46	as4h1q34	id du principal membre qui contrôle le revenu	discrète	numeric-8.0	10	13750	-

Fichier BD-INS-EHCVM-s13b_1_me_NER2018

#	Nom	Libellé	Type	Format	Valide	Non-valide	Question
1	passage	numéro de passage	discrète	numeric-8.0	10320	0	-
2	grappe	numéro de la grappe	continue	numeric-8.0	10320	0	-
3	menage	numéro du ménage	discrète	numeric-8.0	10320	0	-
4	extension	extension du menage	discrète	numeric-8.0	10320	0	-
5	ms00q05	résultat questionnaire ménage	discrète	numeric-8.0	10308	12	-
6	ms00q06	exhaustivité du questionnaire ménage	discrète	numeric-8.0	10308	12	-
7	ms00q10	région	discrète	numeric-8.0	10161	159	-
8	ms00q15	milieu	discrète	numeric-8.0	10158	162	-
9	as4iq1	numero d'ordre	discrète	numeric-8.0	2013	8307	-
10	as4iq1	espèces/catégories d'animaux	discrète	character-8	2013	0	-
11	as4iq2	code	continue	numeric-8.0	2013	8307	-
12	as4iq2a	le ménage élève l'espece	discrète	numeric-8.0	2013	8307	-
13	as4iq3	a produit des oeufs au cours des 12 derniers mois	discrète	numeric-8.0	814	9506	-
14	as4iq3b	nombre de mois a produit des oeufs au cours des 12 derniers mois	discrète	numeric-8.0	166	10154	-
15	as4iq4	nombre d'oeufs produits en moyenne chaque mois au cours des 12 derniers mois	continue	numeric-8.0	166	10154	-
16	as4iq5	nombre d'oeufs vendus en moyenne chaque mois	continue	numeric-8.0	166	10154	-
17	as4iq6	montant de cette vente en moyenne chaque mois	continue	numeric-12.0	26	10294	-
18	as4iq9	code id du membre qui contrôle le revenu	discrète	numeric-8.0	26	10294	-
19	as4iq10	quantité consommé dans le ménage	continue	numeric-8.0	166	10154	-
20	as4iq11	quantité que vous avez fait don à d'autres ménages	continue	numeric-8.0	166	10154	-

Fichier BD-INS-EHCVM-s13b_2_me_NER2018

#	Nom	Libellé	Type	Format	Valide	Non-valide	Question
1	passage	numéro de passage	discrète	numeric-8.0	13760	0	-
2	grappe	numéro de la grappe	continue	numeric-8.0	13760	0	-
3	menage	numéro du ménage	discrète	numeric-8.0	13760	0	-

Fichier BD-INS-EHCVM-s13b_2_me_NER2018

#	Nom	Libellé	Type	Format	Valide	Non-valide	Question
4	extension	extension du menage	discrète	numeric-8.0	13760	0	-
5	ms00q05	résultat questionnaire ménage	discrète	numeric-8.0	13744	16	-
6	ms00q06	exhaustivité du questionnaire ménage	discrète	numeric-8.0	13744	16	-
7	ms00q10	région	discrète	numeric-8.0	13548	212	-
8	ms00q15	milieu	discrète	numeric-8.0	13544	216	-
9	as4jq1	numero d'ordre	discrète	numeric-8.0	8256	5504	-
10	as4jq1	espèces/catégories d'animaux	discrète	character-14	8256	0	-
11	as4jq2	code	continue	numeric-8.0	8256	5504	-
12	as4jq2a	le ménage élève l'espece	discrète	numeric-8.0	8256	5504	-
13	as4jq3	a utilisé comme moyen de transport privé	discrète	numeric-8.0	1475	12285	-
14	as4jq4	a utilisé pour fournir un service de transport	discrète	numeric-8.0	1475	12285	-
15	as4jq5	montant gagné pour ce service	continue	numeric-12.0	376	13384	-
16	as4jq6	a utilisé pour les travaux champêtres	discrète	numeric-8.0	1475	12285	-
17	as4jq7	a utilisé pour les travaux champêtres pour le compte d'un autre ménage	discrète	numeric-8.0	1475	12285	-
18	as4jq8	montant gagné pour ce service	continue	numeric-12.0	151	13609	-
19	as4jq10	id du principal membre du ménage qui contrôle le revenu	discrète	numeric-8.0	46	13714	-

Fichier BD-INS-EHCVM-s14_me_NER2018

#	Nom	Libellé	Type	Format	Valide	Non-valide	Question
1	passage	numéro de passage	discrète	numeric-8.0	68800	0	-
2	grappe	numéro de la grappe	continue	numeric-8.0	68800	0	-
3	menage	numéro du ménage	discrète	numeric-8.0	68800	0	-
4	extension	extension du menage	discrète	numeric-8.0	68800	0	-
5	ms00q05	résultat questionnaire ménage	discrète	numeric-8.0	68720	80	-
6	ms00q06	exhaustivité du questionnaire ménage	discrète	numeric-8.0	68720	80	-
7	ms00q10	région	discrète	numeric-8.0	67740	1060	-
8	ms00q15	milieu	discrète	numeric-8.0	67720	1080	-
9	as05q02	code de culture	discrète	numeric-8.0	4160	64640	-
10	as05q03	libellé de la culture	discrète	character-14	4160	0	-
11	as05q04	le ménage a pratiqué cette culture au cours des 12 derniers mois	discrète	numeric-8.0	4160	64640	-

Fichier BD-INS-EHCVM-s14_me_NER2018							
#	Nom	Libellé	Type	Format	Valide	Non-valide	Question
12	as05q05	nombre de mois que le produit est généré	discrète	numeric-8.0	156	68644	-
13	as05q06	quantité en uml produite en moyenne vhaque mois	continue	numeric-8.0	117	68683	-
14	as05q07	unité en uml	discrète	numeric-8.0	117	68683	-
15	as05q08a	quantité concommée	continue	numeric-8.0	117	68683	-
16	as05q08b	unité en uml	discrète	numeric-8.0	103	68697	-
17	as05q09a	quantité en don	continue	numeric-8.0	117	68683	-
18	as05q09b	unité en uml	discrète	numeric-8.0	86	68714	-
19	as05q10a	quantité vendue durant ces mois	continue	numeric-8.0	117	68683	-
20	as05q10b	unité en uml	discrète	numeric-8.0	73	68727	-
21	as05q11	montant des ventes	continue	numeric-12.0	73	68727	-
22	as05q12	numéro d'ordre du membre qui contrôle ce revenu	continue	numeric-8.0	73	68727	-
23	as05q13	lieu de vente principalement	discrète	numeric-8.0	73	68727	-
24	as05q14	montant dépensé en frais de transport et autres charges liées à la vente	continue	numeric-12.0	73	68727	-
25	as05q15	montant dépensé pour l'achat de semences, d'engrais, des intrants	continue	numeric-12.0	156	68644	-
26	as05q16	montant ddépensé pour la main d'oeuvre utilisée	continue	numeric-12.0	156	68644	-

Fichier BD-INS-EHCVM-s15_me_NER2018							
#	Nom	Libellé	Type	Format	Valide	Non-valide	Question
1	passage	numéro de passage	discrète	numeric-8.0	51600	0	-
2	grappe	numéro de la grappe	continue	numeric-8.0	51600	0	-
3	menage	numéro du ménage	discrète	numeric-8.0	51600	0	-
4	extension	extension du menage	discrète	numeric-8.0	51600	0	-
5	ms00q05	résultat questionnaire ménage	discrète	numeric-8.0	51540	60	-
6	ms00q06	exhaustivité du questionnaire ménage	discrète	numeric-8.0	51540	60	-
7	ms00q10	région	discrète	numeric-8.0	50805	795	-
8	ms00q15	milieu	discrète	numeric-8.0	50790	810	-
9	as07q02	code du service	discrète	numeric-8.0	49470	2130	-
10	as07q01	nature du service	discrète	character-40	49470	0	-
11	as07q03	un membre du ménage a bénéficié du service	discrète	numeric-8.0	49470	2130	-
12	as07q04	un membre a bénéficié du service à la saison sèche ou la saison des pluies	discrète	numeric-8.0	3635	47965	-

Fichier BD-INS-EHCVM-s15_me_NER2018

#	Nom	Libellé	Type	Format	Valide	Non-valide	Question
13	as07q05	administration ou organismisme qui a procuré le service	discrète	numeric-8.0	1090	50510	-
14	as07q06	nombre de fois que le ménage a bénéficié de ce service	discrète	numeric-8.0	1090	50510	-
15	as07q07	nombre de fois que le ménage a sollicité ce service	discrète	numeric-8.0	1090	50510	-
16	as07q08	appréciation sur la qualité de ce service	discrète	numeric-8.0	1090	50510	-
17	as07q09	pourquoi le ménage n'a pas bénéficié du service	discrète	numeric-8.0	48380	3220	-

Fichier BD-INS-EHCVM-s16a_me_NER2018

#	Nom	Libellé	Type	Format	Valide	Non-valide	Question
1	passage	numéro de passage	discrète	numeric-8.0	44720	0	-
2	grappe	numéro de la grappe	continue	numeric-8.0	44720	0	-
3	menage	numéro du ménage	discrète	numeric-8.0	44720	0	-
4	extension	extension du menage	discrète	numeric-8.0	44720	0	-
5	ms00q05	résultat questionnaire ménage	discrète	numeric-8.0	44668	52	-
6	ms00q06	exhaustivité du questionnaire ménage	discrète	numeric-8.0	44668	52	-
7	ms00q10	région	discrète	numeric-8.0	44031	689	-
8	ms00q15	milieu	discrète	numeric-8.0	44018	702	-
9	as08aq08	numero	discrète	numeric-8.0	42874	1846	-
10	as08aq09	stratégie adoptée par le ménage	discrète	character-40	42874	0	-
11	as08aq10	température	discrète	numeric-8.0	42874	1846	-
12	as08aq11	pluviométrie	discrète	numeric-8.0	42874	1846	-

Fichier BD-INS-EHCVM-s16b_me_NER2018

#	Nom	Libellé	Type	Format	Valide	Non-valide	Question
1	passage	numéro de passage	discrète	numeric-8.0	34400	0	-
2	grappe	numéro de la grappe	continue	numeric-8.0	34400	0	-
3	menage	numéro du ménage	discrète	numeric-8.0	34400	0	-
4	extension	extension du menage	discrète	numeric-8.0	34400	0	-
5	ms00q05	résultat questionnaire ménage	discrète	numeric-8.0	34360	40	-
6	ms00q06	exhaustivité du questionnaire ménage	discrète	numeric-8.0	34360	40	-
7	ms00q10	région	discrète	numeric-8.0	33870	530	-
8	ms00q15	milieu	discrète	numeric-8.0	33860	540	-

Fichier BD-INS-EHCVM-s16b_me_NER2018

#	Nom	Libellé	Type	Format	Valide	Non-valide	Question
9	ms13q01	code	discrète	numeric-8.0	33000	1400	-
10	ms13q011	libelle du produit	discrète	character-30	33000	0	-
11	ms13q02	nombre de jours de consommation du produit au cours des 7 derniers jours	discrète	numeric-8.0	33000	1400	-
12	ms13q03	a consommé le groupe au cours des dernières 24 heures	discrète	numeric-8.0	26236	8164	-
13	ms13q04	principal mode d'acquisition	discrète	numeric-8.0	21096	13304	-

Fichier BD-INS-EHCVM-s16c_me_NER2018

#	Nom	Libellé	Type	Format	Valide	Non-valide	Question
1	passage	numéro de passage	discrète	numeric-8.0	13760	0	-
2	grappe	numéro de la grappe	continue	numeric-8.0	13760	0	-
3	menage	numéro du ménage	discrète	numeric-8.0	13760	0	-
4	extension	extension du menage	discrète	numeric-8.0	13760	0	-
5	ms00q05	résultat questionnaire ménage	discrète	numeric-8.0	13744	16	-
6	ms00q06	exhaustivité du questionnaire ménage	discrète	numeric-8.0	13744	16	-
7	ms00q10	région	discrète	numeric-8.0	13548	212	-
8	ms00q15	milieu	discrète	numeric-8.0	13544	216	-
9	ms13q06	code	discrète	numeric-8.0	4200	9560	-
10	ms13q06l	libellé	discrète	character-15	4200	0	-
11	ms13q07	nombre de jours qu'un repas a été partagé	discrète	numeric-8.0	4200	9560	-
12	ms13q08	nombre de repas partagés	continue	numeric-8.0	4200	9560	-

Fichier BD-INS-EHCVM-s17_me_NER2018

#	Nom	Libellé	Type	Format	Valide	Non-valide	Question
1	passage	numéro de passage	discrète	numeric-8.0	21960	0	-
2	grappe	numéro de la grappe	continue	numeric-8.0	21960	0	-
3	numquest	numero du questionnaire	discrète	numeric-8.0	21960	0	-
4	cs07q01	code du produit	discrète	numeric-8.0	21960	0	-
5	cs07q011	nom du produit	discrète	character-22	21960	0	-
6	cs07q02	code variété de produit	discrète	numeric-8.0	21960	0	-
7	cs07q021	libellé de la variété	discrète	character-25	21960	0	-
8	cs07q03	unité du produit	discrète	numeric-8.0	21960	0	-
9	cs07q04	prix du produit du 1er relevé	continue	numeric-8.0	8509	13451	-
10	cs07q05	poids du produit du 1er relevé	continue	numeric-9.0	8504	13456	-

Fichier BD-INS-EHCVM-s17_me_NER2018							
#	Nom	Libellé	Type	Format	Valide	Non-valide	Question
11	cs07q06	prix du produit du 2eme relevé	continue	numeric-12.0	8508	13452	-
12	cs07q07	poids du produit du 2eme relevé	continue	numeric-9.0	8508	13452	-
13	cs07q08	prix du produit du 3eme relevé	continue	numeric-12.0	8508	13452	-
14	cs07q09	poids du produit du 3eme relevé	continue	numeric-9.0	8460	13500	-
15	region	Région	discrète	numeric-9.0	21960	0	-

Fichier BD-INS-EHCVM-s18_1_me_NER2018							
#	Nom	Libellé	Type	Format	Valide	Non-valide	Question
1	passage	Numéro de Passage	discrète	numeric-10.0	20235	0	-
2	grappe	Numéro de la Grappe	continue	numeric-10.0	20235	0	-
3	cs07q01	Code du produit	discrète	numeric-10.0	20235	0	-
4	cs07q011	Nom du produit	discrète	character-22	20235	0	-
5	cs07q02	Code variété de produit	discrète	numeric-10.0	20235	0	-
6	cs07q021	Libellé de la variété	discrète	character-30	20235	0	-
7	cs07q03	Unité du produit	discrète	numeric-10.0	20235	0	-
8	cs07q04	Prix du produit du 1er relevé	continue	numeric-10.0	8414	11821	-
9	cs07q05	Poids du produit du 1er relevé	continue	numeric-10.0	7967	12268	-
10	cs07q06	Prix du produit du 2eme relevé	continue	numeric-10.0	8412	11823	-
11	cs07q07	Poids du produit du 2eme relevé	continue	numeric-10.0	8412	11823	-
12	cs07q08	Prix du produit du 3eme relevé	continue	numeric-10.0	8412	11823	-
13	cs07q09	Poids du produit du 3eme relevé	continue	numeric-10.0	8412	11823	-
14	region	Région	discrète	numeric-9.0	20235	0	-

Fichier BD-INS-EHCVM-s18_2_me_NER2018							
#	Nom	Libellé	Type	Format	Valide	Non-valide	Question
1	passage	numéro de passage	discrète	numeric-8.0	25138	0	-
2	grappe	numéro de la grappe	continue	numeric-8.0	25138	0	-
3	menage	numéro du ménage	discrète	numeric-8.0	25138	0	-
4	extension	extension du ménage	discrète	numeric-8.0	25138	0	-
5	ms00q05	résultat questionnaire ménage	discrète	numeric-8.0	25138	0	-
6	ms00q06	exhaustivité du questionnaire ménage	discrète	numeric-8.0	25138	0	-

Fichier BD-INS-EHCVM-s18_2_me_NER2018

#	Nom	Libellé	Type	Format	Valide	Non-valide	Question
7	ms00q10	région	discrète	numeric-8.0	25138	0	-
8	ms00q15	milieu	discrète	numeric-8.0	25138	0	-
9	ms00q22	nombre total de personnes dans le ménage	continue	numeric-8.0	25138	0	-
10	nordre	numero d'ordre	continue	numeric-8.0	25138	0	-
11	nom	prenom et nom	discrète	character-30	4009	0	-
12	ms01q0	numero d'ordre	continue	numeric-8.0	25073	65	-
13	ms01q00a	id du répondant	discrète	numeric-8.0	25058	80	-
14	ms01q00b	vivait dans ce ménage lors du premier passage de l'ecvma 2014	discrète	numeric-8.0	25058	80	-
15	ms01q00c	a été enquêté lors du premier passage de l'enquête de 2014	discrète	numeric-8.0	22117	3021	-
16	ms01q00dm	mois d'habitation dans le ménage	discrète	numeric-8.0	3031	22107	-
17	ms01q00da	anné d'habitation dans le ménage	discrète	numeric-8.0	597	24541	-
18	ms01q00e	raison de venir vivant dans le ménage	discrète	numeric-8.0	567	24571	-
19	ms01q00f	vit toujours dans le ménage	discrète	numeric-8.0	21928	3210	-
20	ms01q00g	raison de ne plus vivre dans le ménage	discrète	numeric-8.0	566	24572	-
21	ms01q00hm	mois de départ du ménage	discrète	numeric-8.0	566	24572	-
22	ms01q00ha	année de départ du ménage	discrète	numeric-8.0	566	24572	-
23	ms01q00	numero d'ordre	continue	numeric-8.0	25058	80	-
24	ms01q01	sexe	discrète	numeric-8.0	668	24470	-
25	ms01q02	lien de parenté avec le chef du ménage	discrète	numeric-8.0	820	24318	-
26	ms01q03	dispose d'un acte de naissance	discrète	numeric-8.0	668	24470	-
27	ms01q04	a montré l'acte de naissance	discrète	numeric-8.0	178	24960	-
28	ms01q05j	jour de naissance	continue	numeric-8.0	178	24960	-
29	ms01q05m	mois de naissance	discrète	numeric-8.0	178	24960	-
30	ms01q05a	année de naissance	discrète	numeric-8.0	178	24960	-
31	ms01q06a	age en années au dernier anniversaire	discrète	numeric-8.0	668	24470	-
32	ms01q06b	age en mois au dernier anniversaire	discrète	numeric-8.0	248	24890	-
33	ms18q00	numéro d'ordre	discrète	numeric-8.0	236	24902	-
34	ms18q02	nom de ces enfants	discrète	character-22	235	0	-
35	ms18q03	le père vit dans le ménage	discrète	numeric-8.0	236	24902	-
36	ms18q04	code id du père	discrète	numeric-8.0	189	24949	-
37	ms18q05	la mère vit dans le ménage	discrète	numeric-8.0	236	24902	-

Fichier BD-INS-EHCVM-s18_2_me_NER2018

#	Nom	Libellé	Type	Format	Valide	Non-valide	Question
38	ms18q06	code id de la mère	discrète	numeric-8.0	155	24983	-
39	ms18q07	vit avec ces parents biologiques	discrète	numeric-8.0	236	24902	-
40	ms18q09	age compris entre 5 et 15 ans	discrète	numeric-8.0	158	24980	-
41	ms18q08	age de l'enfant	discrète	numeric-8.0	158	24980	-
42	ms18q0a	numéro d'ordre	discrète	numeric-8.0	236	24902	-
43	ms18q10	sexe de l'enfant	discrète	numeric-8.0	147	24991	-
44	ms18q11	a qui l'enfant a été confié	discrète	numeric-8.0	147	24991	-
45	ms18q12	age de départ de l'enfant du ménage	discrète	numeric-8.0	147	24991	-
46	ms18q13	raisons du départ de l'enfant du ménage	discrète	numeric-8.0	139	24999	-
47	ms18q14	le ménage a reçu de l'argent de la personne avec qui vit l'enfant	discrète	numeric-8.0	139	24999	-
48	ms18q15	a bénéficié de l'appui d'un intermédiaire pour le placement	discrète	numeric-8.0	139	24999	-
49	ms18q16	fréquence du contact avec l'enfant	discrète	numeric-8.0	139	24999	-
50	ms18q17	contribue à la prise en charge de l'enfant	discrète	numeric-8.0	139	24999	-
51	ms18q18	forme de contact	discrète	numeric-8.0	70	25068	-
52	ms18q19	que fait l'enfant actuellement	discrète	numeric-8.0	139	24999	-
53	bidon	-	discrète	numeric-8.0	668	24470	-

Fichier BD-INS-EHCVM-s18_3_me_NER2018

#	Nom	Libellé	Type	Format	Valide	Non-valide	Question
1	passage	numéro de passage	discrète	numeric-8.0	24887	0	-
2	grappe	numéro de la grappe	continue	numeric-8.0	24887	0	-
3	menage	numéro du ménage	discrète	numeric-8.0	24887	0	-
4	extension	extension du menage	discrète	numeric-8.0	24887	0	-
5	ms00q05	résultat questionnaire ménage	discrète	numeric-8.0	24887	0	-
6	ms00q06	exhaustivité du questionnaire ménage	discrète	numeric-8.0	24887	0	-
7	ms00q10	région	discrète	numeric-8.0	24887	0	-
8	ms00q15	milieu	discrète	numeric-8.0	24887	0	-
9	ms00q22	nombre total de personnes dans le ménage	continue	numeric-8.0	24887	0	-
10	nordre	numero d'ordre	continue	numeric-8.0	24887	0	-
11	nom	prenom et nom	discrète	character-30	3976	0	-
12	ms01q0	numero d'ordre	continue	numeric-8.0	24886	1	-

Fichier BD-INS-EHCVM-s18_3_me_NER2018							
#	Nom	Libellé	Type	Format	Valide	Non-valide	Question
13	ms01q00a	id du répondant	discrète	numeric-8.0	24885	2	-
14	ms01q00b	vivait dans ce ménage lors du premier passage de l'ecvma 2014	discrète	numeric-8.0	24885	2	-
15	ms01q00c	a été enquêté lors du premier passage de l'enquête de 2014	discrète	numeric-8.0	21972	2915	-
16	ms01q00dm	mois d'habitation dans le ménage	discrète	numeric-8.0	3002	21885	-
17	ms01q00da	anné d'habitation dans le ménage	discrète	numeric-8.0	592	24295	-
18	ms01q00e	raison de venir vivant dans le ménage	discrète	numeric-8.0	563	24324	-
19	ms01q00f	vit toujours dans le ménage	discrète	numeric-8.0	21784	3103	-
20	ms01q00g	raison de ne plus vivre dans le ménage	discrète	numeric-8.0	555	24332	-
21	ms01q00hm	mois de départ du ménage	discrète	numeric-8.0	555	24332	-
22	ms01q00ha	année de départ du ménage	discrète	numeric-8.0	555	24332	-
23	ms01q00	numéro d'ordre	continue	numeric-8.0	24885	2	-
24	ms01q01	sexe	discrète	numeric-8.0	664	24223	-
25	ms01q02	lien de parenté avec le chef du ménage	discrète	numeric-8.0	816	24071	-
26	ms01q03	dispose d'un acte de naissance	discrète	numeric-8.0	664	24223	-
27	ms01q04	a montré l'acte de naissance	discrète	numeric-8.0	177	24710	-
28	ms01q05j	jour de naissance	continue	numeric-8.0	177	24710	-
29	ms01q05m	mois de naissance	discrète	numeric-8.0	177	24710	-
30	ms01q05a	année de naissance	discrète	numeric-8.0	177	24710	-
31	ms01q06a	age en années au dernier anniversaire	discrète	numeric-8.0	664	24223	-
32	ms01q06b	age en mois au dernier anniversaire	discrète	numeric-8.0	247	24640	-
33	ms18q00	numéro d'ordre	discrète	numeric-8.0	236	24651	-
34	ms18q02	nom de ces enfants	discrète	character-22	235	0	-
35	ms18q03	le père vit dans le ménage	discrète	numeric-8.0	236	24651	-
36	ms18q04	code id du père	discrète	numeric-8.0	189	24698	-
37	ms18q05	la mère vit dans le ménage	discrète	numeric-8.0	236	24651	-
38	ms18q06	code id de la mère	discrète	numeric-8.0	155	24732	-
39	ms18q07	vit avec ces parents biologiques	discrète	numeric-8.0	236	24651	-
40	ms18q09	age compris entre 5 et 15 ans	discrète	numeric-8.0	158	24729	-
41	ms18q08	age de l'enfant	discrète	numeric-8.0	158	24729	-
42	ms18q0a	numéro d'ordre	discrète	numeric-8.0	236	24651	-
43	ms18q10	sexe de l'enfant	discrète	numeric-8.0	147	24740	-

Fichier BD-INS-EHCVM-s18_3_me_NER2018

#	Nom	Libellé	Type	Format	Valide	Non-valide	Question
44	ms18q11	a qui l'enfant a été confié	discrète	numeric-8.0	147	24740	-
45	ms18q12	age de départ de l'enfant du ménage	discrète	numeric-8.0	147	24740	-
46	ms18q13	raisons du départ de l'enfant du ménage	discrète	numeric-8.0	139	24748	-
47	ms18q14	le ménage a reçu de l'argent de la personne avec qui vit l'enfant	discrète	numeric-8.0	139	24748	-
48	ms18q15	a bénéficié de l'appui d'un intermédiaire pour le placement	discrète	numeric-8.0	139	24748	-
49	ms18q16	fréquence du contact avec l'enfant	discrète	numeric-8.0	139	24748	-
50	ms18q17	contribue à la prise en charge de l'enfant	discrète	numeric-8.0	139	24748	-
51	ms18q18	forme de contact	discrète	numeric-8.0	70	24817	-
52	ms18q19	que fait l'enfant actuellement	discrète	numeric-8.0	139	24748	-
53	bidon	-	discrète	numeric-8.0	664	24223	-
54	hhid	-	continue	numeric-9.0	24887	0	-

Fichier BD-INS-EHCVM-s18_4_me_NER2018

#	Nom	Libellé	Type	Format	Valide	Non-valide	Question
1	grappe	numéro de la grappe	continue	numeric-8.0	3649	0	-
2	menage	numéro du ménage	discrète	numeric-8.0	3649	0	-
3	region	Région	discrète	numeric-9.0	3649	0	-
4	urbrur	Milieu de résidence	discrète	numeric-8.0	3649	0	-
5	milieu	Milieu de résidence	discrète	numeric-13.0	3649	0	-
6	hhweight	Pondération finale	continue	numeric-9.0	3649	0	-
7	hhsize	Taille du ménage	continue	numeric-8.0	3649	0	-
8	eqadu	Nbre d'équivalent-adultes	continue	numeric-9.0	3649	0	-
9	extension	extension du menage	discrète	numeric-8.0	3649	0	-
10	hggender	Genre du chef	discrète	numeric-8.0	3649	0	-
11	hage	Age du chef	discrète	numeric-8.0	3649	0	-
12	heduc	Education du chef	discrète	numeric-9.0	3649	0	-
13	hsitac7j	Situation act. 7 jours chef	discrète	numeric-12.0	3649	0	-
14	hsitac12m	Situation act. 12 mois chef	discrète	numeric-12.0	3649	0	-
15	hbranche	Branche activité du chef	discrète	numeric-25.0	3649	0	-
16	hsins	Secteur instit. du chef	discrète	numeric-18.0	3297	352	-
17	hgse	groupe socioéconomique	discrète	numeric-20.0	3649	0	-
18	hhid	-	continue	numeric-9.0	3649	0	-
19	zae	Zone agroécologique	discrète	numeric-13.0	3649	0	-

Fichier BD-INS-EHCVM-s18_4_me_NER2018

#	Nom	Libellé	Type	Format	Valide	Non-valide	Question
20	dalim	Dépense alimentaire	continue	numeric-9.0	3649	0	-
21	dnali	Dépense non alimentaire	continue	numeric-9.0	3649	0	-
22	dtot	Dépense totale	continue	numeric-9.0	3649	0	-
23	ndtet	Déciles dépense par tête	discrète	numeric-8.0	3649	0	-
24	v1	-	continue	numeric-8.0	3649	0	-
25	hhid11	-	continue	numeric-8.0	3649	0	-
26	w14adj	-	continue	numeric-9.0	3649	0	-
27	w14adjur..	-	continue	numeric-9.0	3649	0	-
28	zref	Seuil pauvreté national	continue	numeric-9.0	3649	0	-
29	deflator	Strate deflator	continue	numeric-9.0	3649	0	-
30	pcexp	Welfare indicator	continue	numeric-9.0	3649	0	-
31	npcexp	5 quantiles of pcexp	discrète	numeric-8.0	3649	0	-

Fichier BD-INS-EHCVM-s20_me_NER2018

#	Nom	Libellé	Type	Format	Valide	Non-valide	Question
1	vague	Vague	discrète	numeric-1.0	6024	0	-
2	grappe	grappe	continue	numeric-3.0	6024	0	-
3	menage	Identifiant du ménage	discrète	numeric-2.0	6024	0	-
4	s20q01	20.01.Pensez-vous que le [PAYS] est un pays pauvre?	discrète	numeric-1.0	6018	6	-
5	s20q02	20.02.Etant donné le revenu de votre ménage, vous estimez que vous vivez?	discrète	numeric-1.0	6018	6	-
6	s20q03	20.03.Comment vivez-vous par rapport à vos voisins dans la localité?	discrète	numeric-1.0	6018	6	-
7	s20q04	20.04.Comment vivez-vous par rapport aux gens de la Capitale?	discrète	numeric-1.0	6018	6	-
8	s20q05	20.05.Classement votre propre ménage à l'échelle de bien-être pauvre à riche?	discrète	numeric-1.0	6018	6	-
9	s20q06	20.06.Mtt minim mensuel nécessaire votre ménage avoir niveau vie décent ?	continue	numeric-8.0	6018	6	-
10	s20q07	20.07.12 dnrs mois, ménage rencontre des difficultés à faire face à son loyer?	discrète	numeric-1.0	6018	6	-
11	s20q08	20.08. 12 dnrs mois, ménage rencontre des difficultés à payer l'clairage de la maison?	discrète	numeric-1.0	6018	6	-
12	s20q09	20.09.12 dnrs mois,un membre du ménage épisode	discrète	numeric-1.0	6018	6	-

Fichier BD-INS-EHCVM-s20_me_NER2018							
#	Nom	Libellé	Type	Format	Valide	Non-valide	Question
		maladie difficult�s d�penses?					
13	s20q10	20.10.12 dnrs mois, MEN rencontr� difficult�s d�penses de transport?	discr�te	numeric-1.0	6018	6	-
14	s20q11	20.11.12 dnrs mois, MEN rencontr� difficult�s frais de scolarit� des enfants?	discr�te	numeric-1.0	6018	6	-
15	s20q12	20.12.12 dnrs mois, MEN difficult�s d�penses livres-fritures scolaires	discr�te	numeric-1.0	6018	6	-
16	s20q13_1	20.13.Trois principales raisons de la pauvret� des MEN?:Manque d'emplois	discr�te	numeric-1.0	6018	6	-
17	s20q13_2	20.13.Trois principales raisons de la pauvret� des MEN?:Pas d'instruction	discr�te	numeric-1.0	6018	6	-
18	s20q13_3	20.13.Trois principales raisons de la pauvret� des MEN?:Manque de terres	discr�te	numeric-1.0	6018	6	-
19	s20q13_4	20.13.Trois principales raisons de la pauvret� des MEN?:Manque de troupeaux	discr�te	numeric-1.0	6018	6	-
20	s20q13_5	20.13.Trois principales raisons de la pauvret� des MEN?:Manque de routes	discr�te	numeric-1.0	6018	6	-
21	s20q13_6	20.13.Trois principales raisons de la pauvret� des MEN?:Manque eau/p�turages	discr�te	numeric-1.0	6018	6	-
22	s20q13_7	20.13.3 principales raisons pauvret� des MEN?:S�chrrsses fr�quentes/Inondations	discr�te	numeric-1.0	6018	6	-
23	s20q13_8	20.13.3 principales raisons pauvret� des MEN?:Mauvaise gestion/ corruption	discr�te	numeric-1.0	6018	6	-
24	s20q13_9	20.13.Trois principales raisons de la pauvret� des MEN?:Chert� de la vie	discr�te	numeric-1.0	6018	6	-
25	s20q13_10	20.13.3 principales raisons pauvret� des MEN?:M�vente de produits agricoles	discr�te	numeric-1.0	6018	6	-
26	s20q13_11	20.13.Trois principales raisons de la pauvret� des MEN?:Parresse	discr�te	numeric-1.0	6018	6	-
27	s20q13_12	20.13.Trois principales raisons de la pauvret� des MEN?:Autre	discr�te	numeric-1.0	6018	6	-
28	s20q13_a..	20.13 Autre raison � pr�ciser	discr�te	character-255	828	-	-

Fichier BD-INS-EHCVM-s20_me_NER2018							
#	Nom	Libellé	Type	Format	Valide	Non-valide	Question
29	s20q14	20.13 Autre raison Ã prÃ©ciser	discrète	character-105	0	0	-
30	s20q15a	20.15a.Eche1-6,Niv situation actuelle MEN % situation famille Badi?	discrète	numeric-1.0	17	6007	-
31	s20q15b	20.15b.Eche1-6,Niv plus proche MEN pays/loc origine % situation famille Badi?	discrète	numeric-1.0	17	6007	-
32	s20q15c	20.15c.Eche1-6,Niv plus proche MEN avant ref/dep % situation famille Badi?	discrète	numeric-1.0	0	6024	-
33	s20q15d	20.15d.Eche1-6,Niv plus proche MEN 20 ans % situation famille Badi?	discrète	numeric-1.0	0	6024	-
34	s20q16a	20.16a.Eche1-6,Niv situation actuelle MEN % situation famille Darman?	discrète	numeric-1.0	17	6007	-
35	s20q16b	20.16b.Eche1-6,Niv plus proche MEN pays/loc origine % situation famille Darman?	discrète	numeric-1.0	17	6007	-
36	s20q16c	20.16c.Eche1-6,Niv plus proche MEN avant ref/dep % situation famille Darman?	discrète	numeric-1.0	0	6024	-
37	s20q16d	20.16d.Eche1-6,Niv plus proche MEN 20 ans % situation famille Darman?	discrète	numeric-1.0	0	6024	-
38	s20q17a	20.17a.Eche1-6,Niv situation actuelle MEN % situation famille Falah?	discrète	numeric-1.0	17	6007	-
39	s20q17b	20.17b.Eche1-6,Niv plus proche MEN pays/loc origine % situation famille Falah?	discrète	numeric-1.0	17	6007	-
40	s20q17c	20.17c.Eche1-6,Niv plus proche MEN avant ref/dep % situation famille Falah?	discrète	numeric-1.0	0	6024	-
41	s20q17d	20.17d.Eche1-6,Niv plus proche MEN 20 ans % situation famille Falah?	discrète	numeric-1.0	0	6024	-
42	s20q18a	20.18a.Eche1-6,Niv situation actuelle MEN % situation famille Iham?	discrète	numeric-1.0	17	6007	-
43	s20q18b	20.18b.Eche1-6,Niv plus proche MEN pays/loc origine % situation famille Iham?	discrète	numeric-1.0	17	6007	-
44	s20q18c	20.18c.Eche1-6,Niv plus proche MEN avant ref/dep % situation famille Iham?	discrète	numeric-1.0	0	6024	-
45	s20q18d	20.18d.Eche1-6,Niv plus proche MEN 20 ans % situation famille Iham?	discrète	numeric-1.0	0	6024	-
46	s20q00	20.00.CODE ID du rÃ©pondant Ã cette section	discrète	numeric-2.0	6018	6	-

Fichier BD-INS-EHCVM-s19_me_NER2018							
#	Nom	Libellé	Type	Format	Valide	Non-valide	Question
1	vague	Vague	discrète	numeric-1.0	167040	0	-
2	grappe	grappe	continue	numeric-3.0	167040	0	-
3	menage	Identifiant du ménage	discrète	numeric-2.0	167040	0	-
4	s19q02	19.02. Equipements agricoles	continue	numeric-3.0	167040	0	-
5	s19q03	19.03.Le ménage possède-t-il l'équipement?	discrète	numeric-1.0	167040	0	-
6	s19q04	19.04.Nombre de l'équipement possédé par le ménage	continue	numeric-4.0	13035	154005	-
7	s19q05	19.05.Âge du dernier équipement acquis	continue	numeric-6.0	13035	154005	-
8	s19q06	19.06.Prix (ou la valeur) d'acquisition du dernier?	continue	numeric-8.0	13035	154005	-
9	s19q07	19.07.A combien revendrez-vous le dernier de cet équipement aujourd'hui ?	continue	numeric-7.0	13035	154005	-
10	s19q08	19.08.MEN loue l'équipement déjà € autres ménages au cours des 12 derniers mois?	discrète	numeric-1.0	13035	154005	-
11	s19q09	19.09.Quelle somme le ménage a-t-il reçue pour la location de l'équipement?	continue	numeric-6.0	1640	165400	-
12	s19q10	19.10.MEN utilise EQUIPMENT possède de pas,loue auprès d'une COOP ou autre MEN?	discrète	numeric-1.0	167040	0	-
13	s19q11	19.11.Combien le ménage a-t-il payé pour la location de cet EQUIPEMENT?	continue	numeric-6.0	1672	165368	-
14	s19q00	19.00. Le ménage a-t-il déclaré pratiquer l'agriculture, l'élevage ou la pêche	discrète	numeric-1.0	166248	792	-
15	s19q01	Répondant de la section Équipements agricoles	discrète	numeric-2.0	166248	792	-

Description des variables

Le jeu de données contient 1537 variable(s)

Fichier : BD-INS-EHCVM-s00_me_NER2018

passage1: numéro de passage

Information	[Type= discrète] [Format=numeric] [Gamme= 1-1] [Manquant=*]
Statistiques [NP/ P]	[Valide=22863 /-] [Non-valide=451 /-]

Valeur	Libellé	Enreg.	Pourcentage
1		22863	<div></div> 100.0%
Sysmiss		451	

Avertissement: Ces chiffres indiquent le nombre de cas identifiés dans le fichier de données. Ils ne peuvent pas être interprétés comme étant représentatifs de la population concernée.

passage2: numéro de passage

Information	[Type= discrète] [Format=numeric] [Gamme= 2-2] [Manquant=*]
Statistiques [NP/ P]	[Valide=23314 /-] [Non-valide=0 /-]

Valeur	Libellé	Enreg.	Pourcentage
2		23314	<div></div> 100.0%

Avertissement: Ces chiffres indiquent le nombre de cas identifiés dans le fichier de données. Ils ne peuvent pas être interprétés comme étant représentatifs de la population concernée.

grappe: numéro de la grappe

Information	[Type= continue] [Format=numeric] [Gamme= 1-270] [Manquant=*]
Statistiques [NP/ P]	[Valide=23314 /-] [Non-valide=0 /-] [Moyenne=126.381 /-] [Ecart type=72.269 /-]

menage: numéro du ménage

Information	[Type= discrète] [Format=numeric] [Gamme= 1-18] [Manquant=*]
Statistiques [NP/ P]	[Valide=23314 /-] [Non-valide=0 /-]

Valeur	Libellé	Enreg.	Pourcentage
1		1515	<div></div> 6.5%
2		1522	<div></div> 6.5%
3		1559	<div></div> 6.7%
4		1595	<div></div> 6.8%
5		1526	<div></div> 6.5%
6		1448	<div></div> 6.2%
7		1566	<div></div> 6.7%
8		1565	<div></div> 6.7%
9		1499	<div></div> 6.4%
10		1532	<div></div> 6.6%
11		1461	<div></div> 6.3%
12		1563	<div></div> 6.7%
13		794	<div></div> 3.4%
14		845	<div></div> 3.6%
15		792	<div></div> 3.4%
16		835	<div></div> 3.6%
17		886	<div></div> 3.8%
18		811	<div></div> 3.5%

Avertissement: Ces chiffres indiquent le nombre de cas identifiés dans le fichier de données. Ils ne peuvent pas être interprétés comme étant représentatifs de la population concernée.

extension: extension du menage

Information	[Type= discrète] [Format=numeric] [Gamme= 0-3] [Manquant=*]
Statistiques [NP/ P]	[Valide=23314 /-] [Non-valide=0 /-]

Fichier : BD-INS-EHCVM-s00_me_NER2018

extension: extension du menage

Valeur	Libellé	Enreg.	Pourcentage
0		22572	<div><div></div></div> 96.8%
1		469	<div><div></div></div> 2.0%
2		258	<div><div></div></div> 1.1%
3		15	<div><div></div></div> 0.1%

Avertissement: Ces chiffres indiquent le nombre de cas identifiés dans le fichier de données. Ils ne peuvent pas être interprétés comme étant représentatifs de la population concernée.

ms00q10: région

Information	[Type= discrète] [Format=numeric] [Gamme= 1-8] [Manquant=*]
Statistiques [NP/ P]	[Valide=23314 -/] [Non-valide=0 -/]

Valeur	Libellé	Enreg.	Pourcentage
1	agadez	2269	<div><div></div></div> 9.7%
2	diffa	2047	<div><div></div></div> 8.8%
3	dosso	2666	<div><div></div></div> 11.4%
4	maradi	3044	<div><div></div></div> 13.1%
5	tahoua	2619	<div><div></div></div> 11.2%
6	tillabéri	2813	<div><div></div></div> 12.1%
7	zinder	3267	<div><div></div></div> 14.0%
8	communauté urbaine de niamey	4589	<div><div></div></div> 19.7%

Avertissement: Ces chiffres indiquent le nombre de cas identifiés dans le fichier de données. Ils ne peuvent pas être interprétés comme étant représentatifs de la population concernée.

ms00q15: milieu

Information	[Type= discrète] [Format=numeric] [Gamme= 1-3] [Manquant=*]
Statistiques [NP/ P]	[Valide=23314 -/] [Non-valide=0 -/]

Valeur	Libellé	Enreg.	Pourcentage
1	communauté urbaine	5938	<div><div></div></div> 25.5%
2	urbain	2395	<div><div></div></div> 10.3%
3	rural	14981	<div><div></div></div> 64.3%

Avertissement: Ces chiffres indiquent le nombre de cas identifiés dans le fichier de données. Ils ne peuvent pas être interprétés comme étant représentatifs de la population concernée.

ms00q22: nombre total de personnes dans le ménage

Information	[Type= continue] [Format=numeric] [Gamme= 1-33] [Manquant=*]
Statistiques [NP/ P]	[Valide=23314 -/] [Non-valide=0 -/] [Moyenne=9.13 -/] [Ecart type=4.388 -/]

ms01q0: numero d'ordre

Information	[Type= continue] [Format=numeric] [Gamme= 1-33] [Manquant=*]
Statistiques [NP/ P]	[Valide=23314 -/] [Non-valide=0 -/] [Moyenne=5.057 -/] [Ecart type=3.749 -/]

ms01q00a: id du répondant

Information	[Type= continue] [Format=numeric] [Gamme= 1-25] [Manquant=*]
Statistiques [NP/ P]	[Valide=23314 -/] [Non-valide=0 -/] [Moyenne=1.995 -/] [Ecart type=2.161 -/]

ms01q00b: vivait dans ce ménage lors de l'ecvma 2011

Information	[Type= discrète] [Format=numeric] [Gamme= 1-9] [Manquant=*]
Statistiques [NP/ P]	[Valide=23088 -/] [Non-valide=226 -/]

Fichier : BD-INS-EHCVM-s00_me_NER2018

ms01q00b: vivait dans ce ménage lors de l'ecvma 2011

Valeur	Libellé	Enreg.	Pourcentage
1	oui	19628	<div><div></div></div> 85.0%
2	non	3460	<div><div></div></div> 15.0%
9	manquant	0	
Sysmiss		226	

Avertissement: Ces chiffres indiquent le nombre de cas identifiés dans le fichier de données. Ils ne peuvent pas être interprétés comme étant représentatifs de la population concernée.

ms01q00c: a été enquêté lors de l'enquête de 2011

Information	[Type= discrète] [Format=numeric] [Gamme= 1-9] [Manquant=*]
Statistiques [NP/ P]	[Valide=19629 /-] [Non-valide=3685 /-]

Valeur	Libellé	Enreg.	Pourcentage
1	oui	19209	<div><div></div></div> 97.9%
2	non	420	<div><div></div></div> 2.1%
9	manquant	0	
Sysmiss		3685	

Avertissement: Ces chiffres indiquent le nombre de cas identifiés dans le fichier de données. Ils ne peuvent pas être interprétés comme étant représentatifs de la population concernée.

ms01q00dm: mois d'habitation dans le ménage

Information	[Type= discrète] [Format=numeric] [Gamme= 1-99] [Manquant=*]
Statistiques [NP/ P]	[Valide=3790 /-] [Non-valide=19524 /-]

Valeur	Libellé	Enreg.	Pourcentage
1		328	<div><div></div></div> 8.7%
2		219	<div><div></div></div> 5.8%
3		205	<div><div></div></div> 5.4%
4		230	<div><div></div></div> 6.1%
5		213	<div><div></div></div> 5.6%
6		261	<div><div></div></div> 6.9%
7		271	<div><div></div></div> 7.2%
8		310	<div><div></div></div> 8.2%
9		262	<div><div></div></div> 6.9%
10		274	<div><div></div></div> 7.2%
11		190	<div><div></div></div> 5.0%
12		306	<div><div></div></div> 8.1%
98	nsp	683	<div><div></div></div> 18.0%
99	manquant	38	<div><div></div></div> 1.0%
Sysmiss		19524	

Avertissement: Ces chiffres indiquent le nombre de cas identifiés dans le fichier de données. Ils ne peuvent pas être interprétés comme étant représentatifs de la population concernée.

ms01q00da: anné d'habitation dans le ménage

Information	[Type= discrète] [Format=numeric] [Gamme= 5-99] [Manquant=*]
Statistiques [NP/ P]	[Valide=3789 /-] [Non-valide=19525 /-]

Valeur	Libellé	Enreg.	Pourcentage
5		1	0.0%
6		1	0.0%
9		1	0.0%

Fichier : BD-INS-EHCVM-s00_me_NER2018

ms01q00da: anné d'habitation dans le ménage

Valeur	Libellé	Enreg.	Pourcentage
11		457	<div><div></div></div> 12.1%
12		1007	<div><div></div></div> 26.6%
13		873	<div><div></div></div> 23.0%
14		1146	<div><div></div></div> 30.2%
90		1	0.0%
98	nsp	227	<div><div></div></div> 6.0%
99	manquant	75	<div><div></div></div> 2.0%
Sysmiss		19525	

Avertissement: Ces chiffres indiquent le nombre de cas identifiés dans le fichier de données. Ils ne peuvent pas être interprétés comme étant représentatifs de la population concernée.

ms01q00e: raison de venir vivant dans le ménage

Information	[Type= discrète] [Format=numeric] [Gamme= 1-99] [Manquant=*]
Statistiques [NP/ P]	[Valide=3792 /-] [Non-valide=19522 /-]

Valeur	Libellé	Enreg.	Pourcentage
1	visiteur (pour moins de 6 mois)	79	<div><div></div></div> 2.1%
2	nouveau né	2189	<div><div></div></div> 57.7%
3	enfant adopté ou placé	153	<div><div></div></div> 4.0%
4	mariage	300	<div><div></div></div> 7.9%
5	divorce/séparation	64	<div><div></div></div> 1.7%
6	poursuivre les études	76	<div><div></div></div> 2.0%
7	fin des études, revient dans la famille	35	<div><div></div></div> 0.9%
8	affectation ou nouvel emploi	15	<div><div></div></div> 0.4%
9	chercher du travail ailleurs	43	<div><div></div></div> 1.1%
10	perte de son emploi	0	
11	autre raison (santé, famille, etc.)	264	<div><div></div></div> 7.0%
12	oublié lors de l'enquête de 2011	525	<div><div></div></div> 13.8%
13		41	<div><div></div></div> 1.1%
99	manquant	8	<div><div></div></div> 0.2%
Sysmiss		19522	

Avertissement: Ces chiffres indiquent le nombre de cas identifiés dans le fichier de données. Ils ne peuvent pas être interprétés comme étant représentatifs de la population concernée.

ms01q00f: vit toujours dans le ménage

Information	[Type= discrète] [Format=numeric] [Gamme= 1-9] [Manquant=*]
Statistiques [NP/ P]	[Valide=19208 /-] [Non-valide=4106 /-]

Valeur	Libellé	Enreg.	Pourcentage
1	oui	19208	<div><div></div></div> 100.0%
2	non	0	
9	manquant	0	
Sysmiss		4106	

Avertissement: Ces chiffres indiquent le nombre de cas identifiés dans le fichier de données. Ils ne peuvent pas être interprétés comme étant représentatifs de la population concernée.

ms01q00g: raison de ne plus vivre dans le ménage

Information	[Type= discrète] [Format=numeric] [Gamme= 1-99] [Manquant=*]
Statistiques [NP/ P]	[Valide=0 /-] [Non-valide=23314 /-]

Fichier : BD-INS-EHCVM-s00_me_NER2018

ms01q00g: raison de ne plus vivre dans le ménage

Valeur	Libellé	Enreg.	Pourcentage
1	etait visiteur	0	
2	mariage	0	
3	divorce/séparation	0	
4	décès	0	
5	poursuivre les études ailleurs au niger	0	
6	affectation ou autre emploi ailleurs au niger	0	
7	perte de son emploi	0	
8	chercher du travail ailleurs au niger	0	
9	autre migration au niger (santé, famille, etc.)	0	
10	poursuivre les études ailleurs à l'étranger	0	
11	autre migration pour l'étranger	0	
99	manquant	0	
Sysmiss		23314	

Avertissement: Ces chiffres indiquent le nombre de cas identifiés dans le fichier de données. Ils ne peuvent pas être interprétés comme étant représentatifs de la population concernée.

ms01q00hm: mois de départ du ménage

Information	[Type= discrète] [Format=numeric] [Gamme= 98-99] [Manquant=*]		
Statistiques [NP/ P]	[Valide=0 /-] [Non-valide=23314 /-]		
Valeur	Libellé	Enreg.	Pourcentage
98	nsp	0	
99	manquant	0	
Sysmiss		23314	

Avertissement: Ces chiffres indiquent le nombre de cas identifiés dans le fichier de données. Ils ne peuvent pas être interprétés comme étant représentatifs de la population concernée.

ms01q00ha: année de départ du ménage

Information	[Type= discrète] [Format=numeric] [Gamme= 98-99] [Manquant=*]		
Statistiques [NP/ P]	[Valide=0 /-] [Non-valide=23314 /-]		
Valeur	Libellé	Enreg.	Pourcentage
98	nsp	0	
99	manquant	0	
Sysmiss		23314	

Avertissement: Ces chiffres indiquent le nombre de cas identifiés dans le fichier de données. Ils ne peuvent pas être interprétés comme étant représentatifs de la population concernée.

ms01q00: numero d'ordre

Information	[Type= continue] [Format=numeric] [Gamme= 1-33] [Manquant=*]
Statistiques [NP/ P]	[Valide=23314 /-] [Non-valide=0 /-] [Moyenne=5.057 /-] [Ecart type=3.749 /-]
# ms01q01: sexe	
Information	[Type= discrète] [Format=numeric] [Gamme= 1-2] [Manquant=*]
Statistiques [NP/ P]	[Valide=23314 /-] [Non-valide=0 /-]

Valeur	Libellé	Enreg.	Pourcentage
1	masculin	11333	48.6%
2	féminin	11981	51.4%

Avertissement: Ces chiffres indiquent le nombre de cas identifiés dans le fichier de données. Ils ne peuvent pas être interprétés comme étant représentatifs de la population concernée.

Fichier : BD-INS-EHCVM-s00_me_NER2018

ms01q02: lien de parenté avec le chef du ménage

Information [Type= discrète] [Format=numeric] [Gamme= 1-99] [Manquant=*]

Statistiques [NP/ P] [Valide=23314 /-] [Non-valide=0 /-]

Valeur	Libellé	Enreg.	Pourcentage
1	chef de ménage	3649	15.7%
2	conjoint(e) du cm	3602	15.4%
3	fils, fille	13010	55.8%
4	père, mère	274	1.2%
5	petit fils, petite fille	1278	5.5%
6	grand-père, grand-mère	16	0.1%
7	frère, soeur	226	1.0%
8	beau fils, belle fille	358	1.5%
9	neveu, nièce	400	1.7%
10	cousin, cousine	31	0.1%
11	beau frère, belle soeur	51	0.2%
12	beau père, belle mère	24	0.1%
13	autres parents du cm ou du conjoint(e)	331	1.4%
14	personne non apparentée au cm ou à la conjointe	42	0.2%
15	domestique ou parent du domestique	20	0.1%
99	manquant	2	0.0%

Avertissement: Ces chiffres indiquent le nombre de cas identifiés dans le fichier de données. Ils ne peuvent pas être interprétés comme étant représentatifs de la population concernée.

ms01q03: dispose d'un acte de naissance

Information [Type= discrète] [Format=numeric] [Gamme= 1-9] [Manquant=*]

Statistiques [NP/ P] [Valide=23314 /-] [Non-valide=0 /-]

Valeur	Libellé	Enreg.	Pourcentage
1	oui	8842	37.9%
2	non	14472	62.1%
9	manquant	0	

Avertissement: Ces chiffres indiquent le nombre de cas identifiés dans le fichier de données. Ils ne peuvent pas être interprétés comme étant représentatifs de la population concernée.

ms01q04: a montré l'acte de naissance

Information [Type= discrète] [Format=numeric] [Gamme= 1-9] [Manquant=*]

Statistiques [NP/ P] [Valide=8835 /-] [Non-valide=14479 /-]

Valeur	Libellé	Enreg.	Pourcentage
1	oui	4906	55.5%
2	non	3929	44.5%
9	manquant	0	
Sysmiss		14479	

Avertissement: Ces chiffres indiquent le nombre de cas identifiés dans le fichier de données. Ils ne peuvent pas être interprétés comme étant représentatifs de la population concernée.

ms01q05j: jour de naissance

Information [Type= continue] [Format=numeric] [Gamme= 1-99] [Manquant=*]

Statistiques [NP/ P] [Valide=8840 /-] [Non-valide=14474 /-] [Moyenne=52.899 /-] [Ecart type=42.303 /-]

ms01q05m: mois de naissance

Information [Type= discrète] [Format=numeric] [Gamme= 1-99] [Manquant=*]

Fichier : BD-INS-EHCVM-s00_me_NER2018

ms01q05m: mois de naissance

Statistiques [NP/ P] [Valide=8840 /-] [Non-valide=14474 /-]

Valeur	Libellé	Enreg.	Pourcentage
1		638	7.2%
2		336	3.8%
3		365	4.1%
4		428	4.8%
5		401	4.5%
6		368	4.2%
7		390	4.4%
8		487	5.5%
9		465	5.3%
10		455	5.1%
11		336	3.8%
12		424	4.8%
98	nsp	3726	42.1%
99	manquant	21	0.2%
Sysmiss		14474	

Avertissement: Ces chiffres indiquent le nombre de cas identifiés dans le fichier de données. Ils ne peuvent pas être interprétés comme étant représentatifs de la population concernée.

ms01q05a: année de naissance

Information [Type= discrète] [Format=numeric] [Gamme= 1921-9999] [Manquant=*]

Statistiques [NP/ P] [Valide=8840 /-] [Non-valide=14474 /-]

Valeur	Libellé	Enreg.	Pourcentage
1921		1	0.0%
1930		2	0.0%
1931		3	0.0%
1932		1	0.0%
1933		1	0.0%
1934		2	0.0%
1935		4	0.0%
1936		5	0.1%
1937		3	0.0%
1938		9	0.1%
1939		6	0.1%
1940		10	0.1%
1941		11	0.1%
1942		13	0.1%
1943		10	0.1%
1944		9	0.1%
1945		10	0.1%
1946		15	0.2%
1947		14	0.2%
1948		15	0.2%
1949		17	0.2%

Fichier : BD-INS-EHCVM-s00_me_NER2018

ms01q05a: année de naissance

Valeur	Libellé	Enreg.	Pourcentage
1950		20	0.2%
1951		23	0.3%
1952		22	0.2%
1953		29	0.3%
1954		37	0.4%
1955		27	0.3%
1956		44	0.5%
1957		37	0.4%
1958		40	0.5%
1959		33	0.4%
1960		39	0.4%
1961		57	0.6%
1962		39	0.4%
1963		49	0.6%
1964		59	0.7%
1965		56	0.6%
1966		57	0.6%
1967		55	0.6%
1968		51	0.6%
1969		52	0.6%
1970		50	0.6%
1971		64	0.7%
1972		52	0.6%
1973		62	0.7%
1974		66	0.7%
1975		55	0.6%
1976		62	0.7%
1977		66	0.7%
1978		70	0.8%
1979		84	1.0%
1980		93	1.1%
1981		86	1.0%
1982		83	0.9%
1983		74	0.8%
1984		117	1.3%
1985		86	1.0%
1986		95	1.1%
1987		97	1.1%
1988		97	1.1%
1989		60	0.7%
1990		95	1.1%
1991		97	1.1%
1992		98	1.1%

Fichier : BD-INS-EHCVM-s00_me_NER2018

ms01q05a: année de naissance

Valeur	Libellé	Enreg.	Pourcentage
1993		119	<div></div> 1.3%
1994		112	<div></div> 1.3%
1995		111	<div></div> 1.3%
1996		148	<div></div> 1.7%
1997		155	<div></div> 1.8%
1998		150	<div></div> 1.7%
1999		180	<div></div> 2.0%
2000		196	<div></div> 2.2%
2001		221	<div></div> 2.5%
2002		226	<div></div> 2.6%
2003		212	<div></div> 2.4%
2004		265	<div></div> 3.0%
2005		228	<div></div> 2.6%
2006		230	<div></div> 2.6%
2007		286	<div></div> 3.2%
2008		252	<div></div> 2.9%
2009		292	<div></div> 3.3%
2010		319	<div></div> 3.6%
2011		368	<div></div> 4.2%
2012		365	<div></div> 4.1%
2013		401	<div></div> 4.5%
2014		347	<div></div> 3.9%
2015		6	<div></div> 0.1%
9998	nsp	851	<div></div> 9.6%
9999	manquant	4	<div></div> 0.0%
Sysmiss		14474	

Avertissement: Ces chiffres indiquent le nombre de cas identifiés dans le fichier de données. Ils ne peuvent pas être interprétés comme étant représentatifs de la population concernée.

ms01q06a: age en années au dernier anniversaire

Information		[Type= discrète] [Format=numeric] [Gamme= 0-99] [Manquant=*]	
Statistiques [NP/ P]		[Valide=23314 /-] [Non-valide=0 /-]	
Valeur	Libellé	Enreg.	Pourcentage
0		883	<div></div> 3.8%
1		728	<div></div> 3.1%
2		774	<div></div> 3.3%
3		811	<div></div> 3.5%
4		712	<div></div> 3.1%
5		956	<div></div> 4.1%
6		915	<div></div> 3.9%
7		1002	<div></div> 4.3%
8		844	<div></div> 3.6%
9		839	<div></div> 3.6%
10		917	<div></div> 3.9%
11		669	<div></div> 2.9%

Fichier : BD-INS-EHCVM-s00_me_NER2018

ms01q06a: age en années au dernier anniversaire

Valeur	Libellé	Enreg.	Pourcentage
12		690	3.0%
13		724	3.1%
14		649	2.8%
15		421	1.8%
16		366	1.6%
17		389	1.7%
18		411	1.8%
19		270	1.2%
20		349	1.5%
21		258	1.1%
22		233	1.0%
23		286	1.2%
24		180	0.8%
25		179	0.8%
26		371	1.6%
27		295	1.3%
28		401	1.7%
29		198	0.8%
30		419	1.8%
31		197	0.8%
32		214	0.9%
33		340	1.5%
34		189	0.8%
35		288	1.2%
36		169	0.7%
37		170	0.7%
38		282	1.2%
39		141	0.6%
40		245	1.1%
41		151	0.6%
42		135	0.6%
43		260	1.1%
44		98	0.4%
45		170	0.7%
46		108	0.5%
47		124	0.5%
48		211	0.9%
49		107	0.5%
50		234	1.0%
51		106	0.5%
52		113	0.5%
53		232	1.0%
54		81	0.3%

Fichier : BD-INS-EHCVM-s00_me_NER2018

ms01q06a: age en années au dernier anniversaire

Valeur	Libellé	Enreg.	Pourcentage
55		133	0.6%
56		101	0.4%
57		72	0.3%
58		155	0.7%
59		72	0.3%
60		165	0.7%
61		68	0.3%
62		69	0.3%
63		154	0.7%
64		57	0.2%
65		76	0.3%
66		47	0.2%
67		34	0.1%
68		90	0.4%
69		31	0.1%
70		99	0.4%
71		21	0.1%
72		33	0.1%
73		73	0.3%
74		25	0.1%
75		30	0.1%
76		16	0.1%
77		13	0.1%
78		26	0.1%
79		11	0.0%
80		37	0.2%
81		9	0.0%
82		10	0.0%
83		27	0.1%
84		5	0.0%
85		11	0.0%
86		1	0.0%
88		3	0.0%
89		3	0.0%
90		13	0.1%
91		1	0.0%
93		5	0.0%
94		2	0.0%
95	95 ans & plus	8	0.0%
98	nsp	2	0.0%
99	manquant	2	0.0%













Avertissement: Ces chiffres indiquent le nombre de cas identifiés dans le fichier de données. Ils ne peuvent pas être interprétés comme étant représentatifs de la population concernée.

Fichier : BD-INS-EHCVM-s00_me_NER2018

ms01q06b: age en mois au dernier anniversaire

Information [Type= discrète] [Format=numeric] [Gamme= 0-99] [Manquant=*]

Statistiques [NP/ P] [Valide=3909 /-] [Non-valide=19405 /-]



Valeur	Libellé	Enreg.	Pourcentage
0		566	 14.5%
1		406	 10.4%
2		416	 10.6%
3		351	 9.0%
4		323	 8.3%
5		313	 8.0%
6		308	 7.9%
7		217	 5.6%
8		251	 6.4%
9		242	 6.2%
10		295	 7.5%
11		221	 5.7%
98	nsp	0	
99	manquant	0	
Sysmiss		19405	

Avertissement: Ces chiffres indiquent le nombre de cas identifiés dans le fichier de données. Ils ne peuvent pas être interprétés comme étant représentatifs de la population concernée.

ms01q07: père dans le ménage

Information [Type= discrète] [Format=numeric] [Gamme= 1-9] [Manquant=*]

Statistiques [NP/ P] [Valide=22863 /-] [Non-valide=451 /-]

Valeur	Libellé	Enreg.	Pourcentage
1	oui	11789	 51.6%
2	non	11074	 48.4%
9	manquant	0	
Sysmiss		451	

Avertissement: Ces chiffres indiquent le nombre de cas identifiés dans le fichier de données. Ils ne peuvent pas être interprétés comme étant représentatifs de la population concernée.

ms01q08: code du père dans le menage


Information [Type= continue] [Format=numeric] [Gamme= 1-25] [Manquant=*]

Statistiques [NP/ P] [Valide=11789 /-] [Non-valide=11525 /-] [Moyenne=1.284 /-] [Ecart type=1.456 /-]

ms01q09: père en vie

Information [Type= discrète] [Format=numeric] [Gamme= 1-9] [Manquant=*]

Statistiques [NP/ P] [Valide=11074 /-] [Non-valide=12240 /-]

Valeur	Libellé	Enreg.	Pourcentage
1	oui	4947	 44.7%
2	non	6124	 55.3%
9	manquant	3	0.0%
Sysmiss		12240	

Avertissement: Ces chiffres indiquent le nombre de cas identifiés dans le fichier de données. Ils ne peuvent pas être interprétés comme étant représentatifs de la population concernée.











ms01q09b: niveau d'instruction le plus élevé atteint par le père

Information [Type= discrète] [Format=numeric] [Gamme= 0-9] [Manquant=*]

Fichier : BD-INS-EHCVM-s00_me_NER2018

ms01q09b: niveau d'instruction le plus élevé atteint par le père

Statistiques [NP/ P] [Valide=11074 /-] [Non-valide=12240 /-]



















Valeur	Libellé	Enreg.	Pourcentage
0	aucun	9683	 87.4%
1	préscolaire	101	 0.9%
2	primaire	459	 4.1%
3	secondaire premier cycle général	299	 2.7%
4	secondaire premier cycle technique et professionnel	61	 0.6%
5	secondaire second cycle général	58	 0.5%
6	secondaire second cycle technique et professionnel	35	 0.3%
7	supérieur	146	 1.3%
8	ne sait pas	225	 2.0%
9	manquant	7	 0.1%
Sysmiss		12240	

Avertissement: Ces chiffres indiquent le nombre de cas identifiés dans le fichier de données. Ils ne peuvent pas être interprétés comme étant représentatifs de la population concernée.

ms01q09c: branche d'activité du père

Information [Type= discrète] [Format=numeric] [Gamme= 0-99] [Manquant=*]

Statistiques [NP/ P] [Valide=11074 /-] [Non-valide=12240 /-]

Valeur	Libellé	Enreg.	Pourcentage
0	sans emploi	416	 3.8%
1	agriculture, élevage, pêche, ?	7858	 71.0%
2	mines, carrières	33	 0.3%
3	autres industries	23	 0.2%
4	électricité, eau	12	 0.1%
5	construction	114	 1.0%
6	commerce	985	 8.9%
7	transport	203	 1.8%
8	restaurant	26	 0.2%
9	hôtel	12	 0.1%
10	banques, assurances	23	 0.2%
11	éducation	83	 0.7%
12	santé	38	 0.3%
13	administration publique	543	 4.9%
14	services personnels	377	 3.4%
15	autres services	168	 1.5%
16	ne sait pas	156	 1.4%
99	manquant	4	 0.0%
Sysmiss		12240	

Avertissement: Ces chiffres indiquent le nombre de cas identifiés dans le fichier de données. Ils ne peuvent pas être interprétés comme étant représentatifs de la population concernée.

ms01q09d: catégorie socioprofessionnelle du père

Information [Type= discrète] [Format=numeric] [Gamme= 1-10] [Manquant=*]

Statistiques [NP/ P] [Valide=10658 /-] [Non-valide=12656 /-]

Valeur	Libellé	Enreg.	Pourcentage
1	cadre supérieur	141	 1.3%

Fichier : BD-INS-EHCVM-s00_me_NER2018

ms01q09d: catégorie socioprofessionnelle du père

Valeur	Libellé	Enreg.	Pourcentage
2	cadre moyen/agent de maîtrise	239	2.2%
3	ouvrier ou employé qualifié	177	1.7%
4	ouvrier ou employé non qualifié	285	2.7%
5	man?uvre	124	1.2%
6	stagiaire ou apprenti	3	0.0%
7	patron	62	0.6%
8	travailleur pour compte propre	9383	88.0%
9	aide familial	79	0.7%
10	ne sait pas	165	1.5%
Sysmiss		12656	

Avertissement: Ces chiffres indiquent le nombre de cas identifiés dans le fichier de données. Ils ne peuvent pas être interprétés comme étant représentatifs de la population concernée.

ms01q10: mère dans le ménage

Information	[Type= discrète] [Format=numeric] [Gamme= 1-9] [Manquant=*]		
Statistiques [NP/ P]	[Valide=22863 /-] [Non-valide=451 /-]		
Valeur	Libellé	Enreg.	Pourcentage
1	oui	13281	58.1%
2	non	9582	41.9%
9	manquant	0	
Sysmiss		451	

Avertissement: Ces chiffres indiquent le nombre de cas identifiés dans le fichier de données. Ils ne peuvent pas être interprétés comme étant représentatifs de la population concernée.

ms01q11: code de la mère dans le menage

Information	[Type= continue] [Format=numeric] [Gamme= 1-31] [Manquant=*]		
Statistiques [NP/ P]	[Valide=13281 /-] [Non-valide=10033 /-] [Moyenne=3.305 /-] [Ecart type=2.842 /-]		

ms01q12: mère en vie

Information	[Type= discrète] [Format=numeric] [Gamme= 1-9] [Manquant=*]		
Statistiques [NP/ P]	[Valide=9581 /-] [Non-valide=13733 /-]		
Valeur	Libellé	Enreg.	Pourcentage
1	oui	5341	55.7%
2	non	4234	44.2%
9	manquant	6	0.1%
Sysmiss		13733	

Avertissement: Ces chiffres indiquent le nombre de cas identifiés dans le fichier de données. Ils ne peuvent pas être interprétés comme étant représentatifs de la population concernée.

ms01q12b: niveau d'instruction le plus élevé atteint par la mère

Information	[Type= discrète] [Format=numeric] [Gamme= 0-9] [Manquant=*]		
Statistiques [NP/ P]	[Valide=9581 /-] [Non-valide=13733 /-]		
Valeur	Libellé	Enreg.	Pourcentage
0	aucun	8975	93.7%
1	préscolaire	27	0.3%
2	primaire	304	3.2%
3	secondaire premier cycle général	149	1.6%
4	secondaire premier cycle technique et professionnel	18	0.2%

Fichier : BD-INS-EHCVM-s00_me_NER2018

ms01q12b: niveau d'instruction le plus élevé atteint par la mère

Valeur	Libellé	Enreg.	Pourcentage
5	secondaire second cycle général	7	0.1%
6	secondaire second cycle technique et professionnel	17	0.2%
7	supérieur	11	0.1%
8	ne sait pas	68	0.7%
9	manquant	5	0.1%
Sysmiss		13733	

Avertissement: Ces chiffres indiquent le nombre de cas identifiés dans le fichier de données. Ils ne peuvent pas être interprétés comme étant représentatifs de la population concernée.

ms01q12c: branche d'activité de la mère

Information	[Type= discrète] [Format=numeric] [Gamme= 0-99] [Manquant=*]
Statistiques [NP/ P]	[Valide=9581 /-] [Non-valide=13733 /-]

Valeur	Libellé	Enreg.	Pourcentage
0	sans emploi	4790	50.0%
1	agriculture, élevage, pêche, ?	3909	40.8%
2	mines, carrières	2	0.0%
3	autres industries	9	0.1%
4	électricité, eau	3	0.0%
5	construction	1	0.0%
6	commerce	523	5.5%
7	transport	0	
8	restaurant	18	0.2%
9	hôtel	0	
10	banques, assurances	11	0.1%
11	education	31	0.3%
12	santé	31	0.3%
13	administration publique	50	0.5%
14	services personnels	63	0.7%
15	autres services	82	0.9%
16	ne sait pas	57	0.6%
99	manquant	1	0.0%
Sysmiss		13733	

Avertissement: Ces chiffres indiquent le nombre de cas identifiés dans le fichier de données. Ils ne peuvent pas être interprétés comme étant représentatifs de la population concernée.

ms01q12d: catégorie socioprofessionnelle de la mère

Information	[Type= discrète] [Format=numeric] [Gamme= 1-10] [Manquant=*]
Statistiques [NP/ P]	[Valide=4791 /-] [Non-valide=18523 /-]

Valeur	Libellé	Enreg.	Pourcentage
1	cadre supérieur	10	0.2%
2	cadre moyen/agent de maîtrise	67	1.4%
3	ouvrier ou employé qualifié	24	0.5%
4	ouvrier ou employé non qualifié	23	0.5%
5	man?uvre	4	0.1%
6	stagiaire ou apprenti	0	
7	patron	5	0.1%

Fichier : BD-INS-EHCVM-s00_me_NER2018

ms01q12d: catégorie socioprofessionnelle de la mère

Valeur	Libellé	Enreg.	Pourcentage
8	travailleur pour compte propre	3309	69.1%
9	aide familial	1282	26.8%
10	ne sait pas	67	1.4%
Sysmiss		18523	

Avertissement: Ces chiffres indiquent le nombre de cas identifiés dans le fichier de données. Ils ne peuvent pas être interprétés comme étant représentatifs de la population concernée.

ms01q13: code du département de naissance

Information	[Type= discrète] [Format=numeric] [Gamme= 11-99] [Manquant=*]
Statistiques [NP/ P]	[Valide=22862 /-] [Non-valide=452 /-]

Valeur	Libellé	Enreg.	Pourcentage
11	tchirozérine	2041	8.9%
12	arlit	186	0.8%
13	bilma	8	0.0%
21	diffa	703	3.1%
22	maïné-soroa	782	3.4%
23	n'guigmi	546	2.4%
31	dosso	519	2.3%
32	boboye	395	1.7%
33	dogondoutchi	736	3.2%
34	gaya {added may/04, 07}	392	1.7%
35	loga	867	3.8%
41	madarounfa	586	2.6%
42	aguié	345	1.5%
43	dakoro	554	2.4%
44	guidan-roumdji	456	2.0%
45	mayahi	787	3.4%
46	tessaoua	367	1.6%
51	tahoua	790	3.5%
52	abalak	48	0.2%
53	birni n'konni	384	1.7%
54	bouza	390	1.7%
55	illéla	391	1.7%
56	keita	311	1.4%
57	madaoua	262	1.1%
58	tchin-tabaraden	76	0.3%
61	tillabéri	330	1.4%
62	filingué	929	4.1%
63	kollo	444	1.9%
64	ouallam	742	3.2%
65	say	103	0.5%
66	téra	511	2.2%
71	mirriah	1466	6.4%
72	gouré	352	1.5%
73	magaria	432	1.9%

Fichier : BD-INS-EHCVM-s00_me_NER2018

ms01q13: code du département de naissance

Valeur	Libellé	Enreg.	Pourcentage
74	matamèye	206	<div><div></div></div> 0.9%
75	tanout	794	<div><div></div></div> 3.5%
81	niamey1	3304	<div><div></div></div> 14.5%
82	niamey2	5	<div><div></div></div> 0.0%
83	niamey3	1	<div><div></div></div> 0.0%
84	niamey4	1	<div><div></div></div> 0.0%
85	niamey5	0	<div><div></div></div>
88	etranger	320	<div><div></div></div> 1.4%
99	manquant	0	<div><div></div></div>
Sysmiss		452	<div><div></div></div>

Avertissement: Ces chiffres indiquent le nombre de cas identifiés dans le fichier de données. Ils ne peuvent pas être interprétés comme étant représentatifs de la population concernée.

ms01q14: vit dans le même village où il/elle est né(e)

Information		[Type= discrète] [Format=numeric] [Gamme= 1-9] [Manquant=*]		
Statistiques [NP/ P]		[Valide=22863 /-] [Non-valide=451 /-]		
Valeur	Libellé	Enreg.	Pourcentage	
1	oui	19531	<div></div>	85.4%
2	non	3332	<div></div>	14.6%
9	manquant	0		
Sysmiss		451		

Avertissement: Ces chiffres indiquent le nombre de cas identifiés dans le fichier de données. Ils ne peuvent pas être interprétés comme étant représentatifs de la population concernée.

ms01q15: situation matrimoniale

Information		[Type= discrète] [Format=numeric] [Gamme= 1-9] [Manquant=*]	
Statistiques [NP/ P]		[Valide=22863 /-] [Non-valide=451 /-]	
Valeur	Libellé	Enreg.	Pourcentage
1	jamais marié	14654	<div></div> 64.1%
2	marié(e) monogame	5184	<div></div> 22.7%
3	marié(e) polygame	2088	<div></div> 9.1%
4	veuf (ve)	673	<div></div> 2.9%
5	divorcé(e)	254	<div></div> 1.1%
6	séparé(e)	10	<div></div> 0.0%
9	manquant	0	
Sysmiss		451	

Avertissement: Ces chiffres indiquent le nombre de cas identifiés dans le fichier de données. Ils ne peuvent pas être interprétés comme étant représentatifs de la population concernée.

ms01q16: l'époux/épouse présent dans le ménage

Information		[Type= discrète] [Format=numeric] [Gamme= 1-9] [Manquant=*]		
Statistiques [NP/ P]		[Valide=7272 /-] [Non-valide=16042 /-]		
Valeur	Libellé	Enreg.	Pourcentage	
1	oui	6873	<div><div></div></div>	94.5%
2	non	399	<div><div></div></div>	5.5%
9	manquant	0		
Sysmiss		16042		

Fichier : BD-INS-EHCVM-s00_me_NER2018

ms01q16: l'époux/épouse présent dans le ménage

Avertissement: Ces chiffres indiquent le nombre de cas identifiés dans le fichier de données. Ils ne peuvent pas être interprétés comme étant représentatifs de la population concernée.

ms01q17a: code id époux/épouse 1

Information	[Type= continue] [Format=numeric] [Gamme= 1-26] [Manquant=*]
Statistiques [NP/ P]	[Valide=6875 /-] [Non-valide=16439 /-] [Moyenne=2.075 /-] [Ecart type=2.149 /-]

ms01q17b: code id époux/épouse 2

Information	[Type= discrète] [Format=numeric] [Gamme= 3-90] [Manquant=*]
Statistiques [NP/ P]	[Valide=573 /-] [Non-valide=22741 /-]

Valeur	Libellé	Enreg.	Pourcentage
3		38	6.6%
4		42	7.3%
5		69	12.0%
6		94	16.4%
7		86	15.0%
8		95	16.6%
9		52	9.1%
10		34	5.9%
11		32	5.6%
12		10	1.7%
13		6	1.0%
14		6	1.0%
16		6	1.0%
17		1	0.2%
18		1	0.2%
30		1	0.2%
90	pas une autre épouse	0	
Sysmiss		22741	

Avertissement: Ces chiffres indiquent le nombre de cas identifiés dans le fichier de données. Ils ne peuvent pas être interprétés comme étant représentatifs de la population concernée.

ms01q17c: code id époux/épouse 3

Information	[Type= discrète] [Format=numeric] [Gamme= 2-90] [Manquant=*]
Statistiques [NP/ P]	[Valide=72 /-] [Non-valide=23242 /-]

Valeur	Libellé	Enreg.	Pourcentage
2		2	2.8%
4		1	1.4%
5		1	1.4%
6		4	5.6%
7		2	2.8%
8		6	8.3%
9		9	12.5%
10		8	11.1%
11		5	6.9%
12		5	6.9%
13		8	11.1%

Fichier : BD-INS-EHCVM-s00_me_NER2018

ms01q17c: code id époux/épouse 3

Valeur	Libellé	Enreg.	Pourcentage
14		11	<div></div> 15.3%
15		4	<div></div> 5.6%
17		2	<div></div> 2.8%
18		3	<div></div> 4.2%
21		1	<div></div> 1.4%
90	pas une autre épouse	0	
Sysmiss		23242	

Avertissement: Ces chiffres indiquent le nombre de cas identifiés dans le fichier de données. Ils ne peuvent pas être interprétés comme étant représentatifs de la population concernée.

ms01q17d: code id époux/épouse 4

Information	[Type= discrète] [Format=numeric] [Gamme= 7-90] [Manquant=*]
Statistiques [NP/ P]	[Valide=9 /-] [Non-valide=23305 /-]

Valeur	Libellé	Enreg.	Pourcentage
7		1	<div></div> 11.1%
9		1	<div></div> 11.1%
13		1	<div></div> 11.1%
14		2	<div></div> 22.2%
16		1	<div></div> 11.1%
18		1	<div></div> 11.1%
21		2	<div></div> 22.2%
90	pas une autre épouse	0	
Sysmiss		23305	

Avertissement: Ces chiffres indiquent le nombre de cas identifiés dans le fichier de données. Ils ne peuvent pas être interprétés comme étant représentatifs de la population concernée.

ms01q18: présence au moment de l'enquête

Information	[Type= discrète] [Format=numeric] [Gamme= 1-9] [Manquant=*]
Statistiques [NP/ P]	[Valide=22860 /-] [Non-valide=454 /-]

Valeur	Libellé	Enreg.	Pourcentage
1	présent vu	18516	<div></div> 81.0%
2	présent non vu	3427	<div></div> 15.0%
3	absent	917	<div></div> 4.0%
9	manquant	0	
Sysmiss		454	

Avertissement: Ces chiffres indiquent le nombre de cas identifiés dans le fichier de données. Ils ne peuvent pas être interprétés comme étant représentatifs de la population concernée.

# ms01q19: nombre de mois de présence dans le ménage			
Information	[Type= discrète] [Format=numeric] [Gamme= 0-12] [Manquant=*]		
Statistiques [NP/ P]	[Valide=22863 /-] [Non-valide=451 /-]		
Valeur	Libellé	Enreg.	Pourcentage
0		99	0.4%
1		88	0.4%
2		103	0.5%
3		117	0.5%
4		105	0.5%
5		122	0.5%
6		111	0.5%
7		92	0.4%
8		101	0.4%
9		184	0.8%
10		216	0.9%
11		286	1.3%
12		21239	92.9%
Sysmiss		451	
Avertissement: Ces chiffres indiquent le nombre de cas identifiés dans le fichier de données. Ils ne peuvent pas être interprétés comme étant représentatifs de la population concernée.			
# ms01q20: a l'intention de rester dans le ménage au moins 6 mois			
Information	[Type= discrète] [Format=numeric] [Gamme= 1-9] [Manquant=*]		
Statistiques [NP/ P]	[Valide=634 /-] [Non-valide=22680 /-]		
Valeur	Libellé	Enreg.	Pourcentage
1	oui	494	77.9%
2	non	140	22.1%
9	manquant	0	
Sysmiss		22680	
Avertissement: Ces chiffres indiquent le nombre de cas identifiés dans le fichier de données. Ils ne peuvent pas être interprétés comme étant représentatifs de la population concernée.			
# ms01q21a: nombre de temps d'absence au cours des 12 derniers mois			
Information	[Type= discrète] [Format=numeric] [Gamme= 0-999] [Manquant=*]		
Statistiques [NP/ P]	[Valide=22860 /-] [Non-valide=454 /-]		
Valeur	Libellé	Enreg.	Pourcentage
0	jamais absent	18219	79.7%
1		587	2.6%
2		761	3.3%
3		579	2.5%
4		378	1.7%
5		285	1.2%
6		154	0.7%
7		403	1.8%
8		65	0.3%
9		49	0.2%
10		266	1.2%
11		22	0.1%
12		59	0.3%

ms01q21a: nombre de temps d'absence au cours des 12 derniers mois

Valeur	Libellé	Enreg.	Pourcentage
13		12	0.1%
14		211	0.9%
15		98	0.4%
16		21	0.1%
17		20	0.1%
18		22	0.1%
19		3	0.0%
20		130	0.6%
21		84	0.4%
22		14	0.1%
23		10	0.0%
24		13	0.1%
25		25	0.1%
26		2	0.0%
27		4	0.0%
28		8	0.0%
29		4	0.0%
30		125	0.5%
31		6	0.0%
32		4	0.0%
33		6	0.0%
34		2	0.0%
35		8	0.0%
36		9	0.0%
37		9	0.0%
38		2	0.0%
39		1	0.0%
40		30	0.1%
42		1	0.0%
43		5	0.0%
44		8	0.0%
45		16	0.1%
46		2	0.0%
47		2	0.0%
48		7	0.0%
49		1	0.0%
50		7	0.0%
51		3	0.0%
52		1	0.0%
54		1	0.0%
55		2	0.0%
56		1	0.0%
60		31	0.1%
63		4	0.0%
65		2	0.0%

# ms01q21a: nombre de temps d'absence au cours des 12 derniers mois			
Valeur	Libellé	Enreg.	Pourcentage
66		2	0.0%
68		2	0.0%
70		5	0.0%
72		1	0.0%
74		1	0.0%
75		1	0.0%
78		1	0.0%
80		3	0.0%
83		1	0.0%
84		3	0.0%
87		1	0.0%
90		14	0.1%
92		1	0.0%
93		1	0.0%
94		1	0.0%
100		1	0.0%
103		1	0.0%
107		1	0.0%
108		1	0.0%
114		1	0.0%
120		3	0.0%
144		2	0.0%
180		3	0.0%
187		1	0.0%
192		3	0.0%
220		1	0.0%
999	manquant	0	
Sysmiss		454	
Avertissement: Ces chiffres indiquent le nombre de cas identifiés dans le fichier de données. Ils ne peuvent pas être interprétés comme étant représentatifs de la population concernée.			
# ms01q21b: unité de temps d'absence au cours des 12 derniers mois			
Information	[Type= discrète] [Format=numeric] [Gamme= 1-9] [Manquant=*]		
Statistiques [NP/ P]	[Valide=4640 /-] [Non-valide=18674 /-]		
Valeur	Libellé	Enreg.	Pourcentage
1	jour	3275	<div></div> 70.6%
2	mois	1359	<div></div> 29.3%
9	manquant	6	0.1%
Sysmiss		18674	
Avertissement: Ces chiffres indiquent le nombre de cas identifiés dans le fichier de données. Ils ne peuvent pas être interprétés comme étant représentatifs de la population concernée.			
# ms01q22: raison principale de l'absence			
Information	[Type= discrète] [Format=numeric] [Gamme= 1-99] [Manquant=*]		
Statistiques [NP/ P]	[Valide=4640 /-] [Non-valide=18674 /-]		
Valeur	Libellé	Enreg.	Pourcentage
1	travail saisonnier	399	<div></div> 8.6%
2	déplacement pour raison professionnelle (mission)	467	<div></div> 10.1%

# ms01q22: raison principale de l'absence			
Valeur	Libellé	Enreg.	Pourcentage
3	service militaire	4	0.1%
4	assister à une cérémonie(mariage, décès,baptême etc.)	1391	30.0%
5	autres raisons familiales/vacances	1642	35.4%
6	raison de santé	217	4.7%
7	appelé pour aider temporairement un membre de ménage	13	0.3%
8	pèlerinage/mouloud/raisons religieuses	90	1.9%
9	déplacement avec le bétail pour recherche pâturages, eau	100	2.2%
10	fréquentation scolaire dans la localité	61	1.3%
11	autre	256	5.5%
99	manquant	0	
Sysmiss		18674	
Avertissement: Ces chiffres indiquent le nombre de cas identifiés dans le fichier de données. Ils ne peuvent pas être interprétés comme étant représentatifs de la population concernée.			
# ms01q23: lieu où s'est rendu pour le déplacement			
Information	[Type= discrète] [Format=numeric] [Gamme= 1-9] [Manquant=*]		
Statistiques [NP/ P]	[Valide=4640 /-] [Non-valide=18674 /-]		
Valeur	Libellé	Enreg.	Pourcentage
1	même région	2545	54.8%
2	autre région du niger	1458	31.4%
3	pays voisins	480	10.3%
4	autres pays africains	85	1.8%
5	etranger (hors afrique)	72	1.6%
9	manquant	0	
Sysmiss		18674	
Avertissement: Ces chiffres indiquent le nombre de cas identifiés dans le fichier de données. Ils ne peuvent pas être interprétés comme étant représentatifs de la population concernée.			
# ms01q24: ethnie			
Information	[Type= discrète] [Format=numeric] [Gamme= 1-99] [Manquant=*]		
Statistiques [NP/ P]	[Valide=22862 /-] [Non-valide=452 /-]		
Valeur	Libellé	Enreg.	Pourcentage
1	arabe	90	0.4%
2	djerma/songhai	5803	25.4%
3	gourmantche	87	0.4%
4	haoussa	9349	40.9%
5	kanouri-manga	1808	7.9%
6	peul	1428	6.2%
7	touareg	3516	15.4%
8	toubou	478	2.1%
9	autres ethnies du niger	29	0.1%
10	etranger (non nigériens)	274	1.2%
99	manquant	0	
Sysmiss		452	
Avertissement: Ces chiffres indiquent le nombre de cas identifiés dans le fichier de données. Ils ne peuvent pas être interprétés comme étant représentatifs de la population concernée.			
# ms02q00: numero d'ordre			
Information	[Type= continue] [Format=numeric] [Gamme= 1-33] [Manquant=*]		

# ms02q00: numero d'ordre			
Statistiques [NP/ P]		[Valide=22863 /-] [Non-valide=451 /-] [Moyenne=4.987 /-] [Ecart type=3.689 /-]	
# ms02q: code id du repondant			
Information		[Type= continue] [Format=numeric] [Gamme= 1-23] [Manquant=*]	
Statistiques [NP/ P]		[Valide=19827 /-] [Non-valide=3487 /-] [Moyenne=2.104 /-] [Ecart type=2.313 /-]	
# ms02q01: peut lire un petit texte dans une langue quelconque			
Information		[Type= discrète] [Format=numeric] [Gamme= 1-9] [Manquant=*]	
Statistiques [NP/ P]		[Valide=19823 /-] [Non-valide=3491 /-]	
Valeur	Libellé	Enreg.	Pourcentage
1	oui	6654	<div><div></div></div> 33.6%
2	non	13168	<div><div></div></div> 66.4%
9	manquant	1	0.0%
Sysmiss		3491	
Avertissement: Ces chiffres indiquent le nombre de cas identifiés dans le fichier de données. Ils ne peuvent pas être interprétés comme étant représentatifs de la population concernée.			
# ms02q02: peut écrire une lettre dans une langue quelconque			
Information		[Type= discrète] [Format=numeric] [Gamme= 1-9] [Manquant=*]	
Statistiques [NP/ P]		[Valide=6655 /-] [Non-valide=16659 /-]	
Valeur	Libellé	Enreg.	Pourcentage
1	oui	6397	<div><div></div></div> 96.1%
2	non	258	<div><div></div></div> 3.9%
9	manquant	0	
Sysmiss		16659	
Avertissement: Ces chiffres indiquent le nombre de cas identifiés dans le fichier de données. Ils ne peuvent pas être interprétés comme étant représentatifs de la population concernée.			
# ms02q03: peut faire un calcul dans une langue quelconque			
Information		[Type= discrète] [Format=numeric] [Gamme= 1-9] [Manquant=*]	
Statistiques [NP/ P]		[Valide=6398 /-] [Non-valide=16916 /-]	
Valeur	Libellé	Enreg.	Pourcentage
1	oui	6073	<div><div></div></div> 94.9%
2	non	325	<div><div></div></div> 5.1%
9	manquant	0	
Sysmiss		16916	
Avertissement: Ces chiffres indiquent le nombre de cas identifiés dans le fichier de données. Ils ne peuvent pas être interprétés comme étant représentatifs de la population concernée.			
# ms02q04: a fait des études dans une école ou dans un cours particulier			
Information		[Type= discrète] [Format=numeric] [Gamme= 1-9] [Manquant=*]	
Statistiques [NP/ P]		[Valide=19823 /-] [Non-valide=3491 /-]	
Valeur	Libellé	Enreg.	Pourcentage
1	ecole formelle	7760	<div><div></div></div> 39.1%
2	ecole coranique	2723	<div><div></div></div> 13.7%
3	cours d'alphabétisation	125	<div><div></div></div> 0.6%
4	non	9214	<div><div></div></div> 46.5%
9	manquant	1	0.0%
Sysmiss		3491	
Avertissement: Ces chiffres indiquent le nombre de cas identifiés dans le fichier de données. Ils ne peuvent pas être interprétés comme étant représentatifs de la population concernée.			

# ms02q05: raison de n'avoir jamais fréquenté l'école formelle			
Information	[Type= discrète] [Format=numeric] [Gamme= 1-99] [Manquant=*]		
Statistiques [NP/ P]	[Valide=12062 /-] [Non-valide=11252 /-]		
Valeur	Libellé	Enreg.	Pourcentage
1	trop jeune	1943	<div></div> 16.1%
2	pas d'école, école trop éloignée	2804	<div></div> 23.2%
3	refus de la famille	5511	<div></div> 45.7%
4	préférence pour un emploi	154	<div></div> 1.3%
5	travaux champêtres/pastoralisme	496	<div></div> 4.1%
6	travaux domestiques	312	<div></div> 2.6%
7	veut se marier	127	<div></div> 1.1%
8	frais de scolarité élevés	3	<div></div> 0.0%
9	manque de moyens financiers	76	<div></div> 0.6%
10	etudes non adaptées	156	<div></div> 1.3%
11	etudes peu utiles (non productives)	127	<div></div> 1.1%
12	malade/infirmes	94	<div></div> 0.8%
13	autres	258	<div></div> 2.1%
99	manquant	1	<div></div> 0.0%
Sysmiss		11252	
Avertissement: Ces chiffres indiquent le nombre de cas identifiés dans le fichier de données. Ils ne peuvent pas être interprétés comme étant représentatifs de la population concernée.			
# ms02q06: age d'entrée à l'école			
Information	[Type= discrète] [Format=numeric] [Gamme= 2-99] [Manquant=*]		
Statistiques [NP/ P]	[Valide=7760 /-] [Non-valide=15554 /-]		
Valeur	Libellé	Enreg.	Pourcentage
2		1	<div></div> 0.0%
3		96	<div></div> 1.2%
4		260	<div></div> 3.4%
5		399	<div></div> 5.1%
6		1997	<div></div> 25.7%
7		4612	<div></div> 59.4%
8		245	<div></div> 3.2%
9		79	<div></div> 1.0%
10		49	<div></div> 0.6%
11		11	<div></div> 0.1%
12		7	<div></div> 0.1%
13		2	<div></div> 0.0%
14		1	<div></div> 0.0%
99	manquant	1	<div></div> 0.0%
Sysmiss		15554	
Avertissement: Ces chiffres indiquent le nombre de cas identifiés dans le fichier de données. Ils ne peuvent pas être interprétés comme étant représentatifs de la population concernée.			
# ms02q07: fréquentation scolaire en 2012/2013			
Information	[Type= discrète] [Format=numeric] [Gamme= 1-9] [Manquant=*]		
Statistiques [NP/ P]	[Valide=7760 /-] [Non-valide=15554 /-]		
Valeur	Libellé	Enreg.	Pourcentage
1	oui	4348	<div></div> 56.0%

# ms02q07: fréquention scolaire en 2012/2013			
Valeur	Libellé	Enreg.	Pourcentage
2	non	3412	<div></div> 44.0%
9	manquant	0	
Sysmiss		15554	
Avertissement: Ces chiffres indiquent le nombre de cas identifiés dans le fichier de données. Ils ne peuvent pas être interprétés comme étant représentatifs de la population concernée.			
# ms02q08: gestion de l'établissement fréquenté			
Information	[Type= discrète] [Format=numeric] [Gamme= 1-9] [Manquant=*]		
Statistiques [NP/ P]	[Valide=4348 /-] [Non-valide=18966 /-]		
Valeur	Libellé	Enreg.	Pourcentage
1	le gouvernement	3687	<div></div> 84.8%
2	organisation religieuse	41	<div></div> 0.9%
3	le privé	614	<div></div> 14.1%
4	la communauté	2	<div></div> 0.0%
5	autre	4	<div></div> 0.1%
9	manquant	0	
Sysmiss		18966	
Avertissement: Ces chiffres indiquent le nombre de cas identifiés dans le fichier de données. Ils ne peuvent pas être interprétés comme étant représentatifs de la population concernée.			
# ms02q09: résultat obtenu en 2012/2013			
Information	[Type= discrète] [Format=numeric] [Gamme= 1-9] [Manquant=*]		
Statistiques [NP/ P]	[Valide=4348 /-] [Non-valide=18966 /-]		
Valeur	Libellé	Enreg.	Pourcentage
1	diplômé, études achevées	115	<div></div> 2.6%
2	passé en classe supérieure	3908	<div></div> 89.9%
3	échec	245	<div></div> 5.6%
4	exclu	54	<div></div> 1.2%
5	abandon en cours d'année	25	<div></div> 0.6%
9	manquant	1	<div></div> 0.0%
Sysmiss		18966	
Avertissement: Ces chiffres indiquent le nombre de cas identifiés dans le fichier de données. Ils ne peuvent pas être interprétés comme étant représentatifs de la population concernée.			
# ms02q09b: raison d'abandon scolaire			
Information	[Type= discrète] [Format=numeric] [Gamme= 1-9] [Manquant=*]		
Statistiques [NP/ P]	[Valide=26 /-] [Non-valide=23288 /-]		
Valeur	Libellé	Enreg.	Pourcentage
1	a pris en emploi	0	
2	s'est marié	2	<div></div> 7.7%
3	études trop difficiles	7	<div></div> 26.9%
4	école trop éloignée	0	
5	manque de moyens financiers	8	<div></div> 30.8%
6	travaux des champs, garde les troupeaux	1	<div></div> 3.8%
7	autre	7	<div></div> 26.9%
9	manquant	1	<div></div> 3.8%
Sysmiss		23288	
Avertissement: Ces chiffres indiquent le nombre de cas identifiés dans le fichier de données. Ils ne peuvent pas être interprétés comme étant représentatifs de la population concernée.			

# ms02q10: fréquentaion scolaire 2012/2013				
Information		[Type= discrète] [Format=numeric] [Gamme= 1-9] [Manquant=*]		
Statistiques [NP/ P]		[Valide=7760 /-] [Non-valide=15554 /-]		
Valeur	Libellé	Enreg.	Pourcentage	
1	oui	4875	<div></div>	62.8%
2	non	2885	<div></div>	37.2%
9	manquant	0		
Sysmiss		15554		
Avertissement: Ces chiffres indiquent le nombre de cas identifiés dans le fichier de données. Ils ne peuvent pas être interprétés comme étant représentatifs de la population concernée.				
# ms02q11: raison principale de non étude en 2012/2013				
Information		[Type= discrète] [Format=numeric] [Gamme= 1-99] [Manquant=*]		
Statistiques [NP/ P]		[Valide=2885 /-] [Non-valide=20429 /-]		
Valeur	Libellé	Enreg.	Pourcentage	
1	trop jeune	42	<div></div>	1.5%
2	trop vieux pour aller à l'école	2	<div></div>	0.1%
3	pas d'école, école trop éloignée	34	<div></div>	1.2%
4	refus de la famille	342	<div></div>	11.9%
5	préférence pour un emploi	29	<div></div>	1.0%
6	travaux champêtres/pastoralisme	73	<div></div>	2.5%
7	travaux domestiques	60	<div></div>	2.1%
8	veut se marier	2	<div></div>	0.1%
9	frais de scolarité élevés	33	<div></div>	1.1%
10	manque de moyens financiers	54	<div></div>	1.9%
11	etudes non adaptées	20	<div></div>	0.7%
12	etudes peu utiles (non productives)	33	<div></div>	1.1%
13	malade/infirmes	340	<div></div>	11.8%
14	etudes achevées	1720	<div></div>	59.6%
15	abandon, echec scolaire	101	<div></div>	3.5%
16	autre	0		
99	manquant	0		
Sysmiss		20429		
Avertissement: Ces chiffres indiquent le nombre de cas identifiés dans le fichier de données. Ils ne peuvent pas être interprétés comme étant représentatifs de la population concernée.				
# ms02q12: niveau d'instruction en 2012/2013				
Information		[Type= discrète] [Format=numeric] [Gamme= 1-9] [Manquant=*]		
Statistiques [NP/ P]		[Valide=4875 /-] [Non-valide=18439 /-]		
Valeur	Libellé	Enreg.	Pourcentage	
1	préscolaire	196	<div></div>	4.0%
2	primaire	3340	<div></div>	68.5%
3	secondaire premier cycle général	924	<div></div>	19.0%
4	secondaire premier cycle technique et professionnel	97	<div></div>	2.0%
5	secondaire second cycle général	186	<div></div>	3.8%
6	secondaire second cycle technique et professionnel	38	<div></div>	0.8%
7	supérieur	94	<div></div>	1.9%
9	manquant	0		
Sysmiss		18439		

# ms02q12: niveau d'instruction en 2012/2013			
Avertissement: Ces chiffres indiquent le nombre de cas identifiés dans le fichier de données. Ils ne peuvent pas être interprétés comme étant représentatifs de la population concernée.			
# ms02q13: nombre d'années d'études dans le cycle			
Information	[Type= discrète] [Format=numeric] [Gamme= 1-99] [Manquant=*]		
Statistiques [NP/ P]	[Valide=4875 /-] [Non-valide=18439 /-]		
Valeur	Libellé	Enreg.	Pourcentage
1		1204	<div><div></div></div> 24.7%
2		1233	<div><div></div></div> 25.3%
3		901	<div><div></div></div> 18.5%
4		634	<div><div></div></div> 13.0%
5		537	<div><div></div></div> 11.0%
6		362	<div><div></div></div> 7.4%
7		3	0.1%
8		1	0.0%
99	manquant	0	
Sysmiss		18439	
Avertissement: Ces chiffres indiquent le nombre de cas identifiés dans le fichier de données. Ils ne peuvent pas être interprétés comme étant représentatifs de la population concernée.			
# ms02q14: satisfaction du service reçu à l'école			
Information	[Type= discrète] [Format=numeric] [Gamme= 1-9] [Manquant=*]		
Statistiques [NP/ P]	[Valide=4875 /-] [Non-valide=18439 /-]		
Valeur	Libellé	Enreg.	Pourcentage
1	très satisfait	2494	<div><div></div></div> 51.2%
2	satisfait	1895	<div><div></div></div> 38.9%
3	peu satisfait	324	<div><div></div></div> 6.6%
4	pas du tout satisfait	162	<div><div></div></div> 3.3%
9	manquant	0	
Sysmiss		18439	
Avertissement: Ces chiffres indiquent le nombre de cas identifiés dans le fichier de données. Ils ne peuvent pas être interprétés comme étant représentatifs de la population concernée.			
# ms02q15a: manque de livres/fournitures			
Information	[Type= discrète] [Format=numeric] [Gamme= 1-9] [Manquant=*]		
Statistiques [NP/ P]	[Valide=4875 /-] [Non-valide=18439 /-]		
Valeur	Libellé	Enreg.	Pourcentage
1	oui	1884	<div><div></div></div> 38.6%
2	non	2991	<div><div></div></div> 61.4%
9	manquant	0	
Sysmiss		18439	
Avertissement: Ces chiffres indiquent le nombre de cas identifiés dans le fichier de données. Ils ne peuvent pas être interprétés comme étant représentatifs de la population concernée.			
# ms02q15b: enseignement médiocre			
Information	[Type= discrète] [Format=numeric] [Gamme= 1-9] [Manquant=*]		
Statistiques [NP/ P]	[Valide=4875 /-] [Non-valide=18439 /-]		
Valeur	Libellé	Enreg.	Pourcentage
1	oui	449	<div><div></div></div> 9.2%
2	non	4426	<div><div></div></div> 90.8%
9	manquant	0	

# ms02q15b: enseignement médiocre			
Valeur	Libellé	Enreg.	Pourcentage
Sysmiss		18439	
Avertissement: Ces chiffres indiquent le nombre de cas identifiés dans le fichier de données. Ils ne peuvent pas être interprétés comme étant représentatifs de la population concernée.			
# ms02q15c: effectifs plétoriques			
Information	[Type= discrète] [Format=numeric] [Gamme= 1-9] [Manquant=*]		
Statistiques [NP/ P]	[Valide=4875 /-] [Non-valide=18439 /-]		
Valeur	Libellé	Enreg.	Pourcentage
1	oui	1224	<div></div> 25.1%
2	non	3651	<div></div> 74.9%
9	manquant	0	
Sysmiss		18439	
Avertissement: Ces chiffres indiquent le nombre de cas identifiés dans le fichier de données. Ils ne peuvent pas être interprétés comme étant représentatifs de la population concernée.			
# ms02q15d: manque d'enseignants			
Information	[Type= discrète] [Format=numeric] [Gamme= 1-9] [Manquant=*]		
Statistiques [NP/ P]	[Valide=4875 /-] [Non-valide=18439 /-]		
Valeur	Libellé	Enreg.	Pourcentage
1	oui	541	<div></div> 11.1%
2	non	4334	<div></div> 88.9%
9	manquant	0	
Sysmiss		18439	
Avertissement: Ces chiffres indiquent le nombre de cas identifiés dans le fichier de données. Ils ne peuvent pas être interprétés comme étant représentatifs de la population concernée.			
# ms02q15e: manque de toilettes			
Information	[Type= discrète] [Format=numeric] [Gamme= 1-9] [Manquant=*]		
Statistiques [NP/ P]	[Valide=4875 /-] [Non-valide=18439 /-]		
Valeur	Libellé	Enreg.	Pourcentage
1	oui	821	<div></div> 16.8%
2	non	4054	<div></div> 83.2%
9	manquant	0	
Sysmiss		18439	
Avertissement: Ces chiffres indiquent le nombre de cas identifiés dans le fichier de données. Ils ne peuvent pas être interprétés comme étant représentatifs de la population concernée.			
# ms02q15f: fréquence des cotisations			
Information	[Type= discrète] [Format=numeric] [Gamme= 1-9] [Manquant=*]		
Statistiques [NP/ P]	[Valide=4875 /-] [Non-valide=18439 /-]		
Valeur	Libellé	Enreg.	Pourcentage
1	oui	1175	<div></div> 24.1%
2	non	3700	<div></div> 75.9%
9	manquant	0	
Sysmiss		18439	
Avertissement: Ces chiffres indiquent le nombre de cas identifiés dans le fichier de données. Ils ne peuvent pas être interprétés comme étant représentatifs de la population concernée.			
# ms02q15g: salle de classe en mauvais état			
Information	[Type= discrète] [Format=numeric] [Gamme= 1-9] [Manquant=*]		
Statistiques [NP/ P]	[Valide=4875 /-] [Non-valide=18439 /-]		

ms02q15g: salle de classe en mauvais état

Valeur	Libellé	Enreg.	Pourcentage	
1	oui	658	<div></div>	13.5%
2	non	4217	<div></div>	86.5%
9	manquant	0		
Sysmiss		18439		
Avertissement: Ces chiffres indiquent le nombre de cas identifiés dans le fichier de données. Ils ne peuvent pas être interprétés comme étant représentatifs de la population concernée.				

ms02q16: l

Information	[Type= discrète] [Format=numeric] [Gamme= 1-9] [Manquant=*]
Statistiques [NP/ P]	[Valide=4875 /-] [Non-valide=18439 /-]

Valeur	Libellé	Enreg.	Pourcentage	
1	gouvernement	4150	<div></div>	85.1%
2	organisation religieuse	33	<div></div>	0.7%
3	le privé	685	<div></div>	14.1%
4	la communauté	2	<div></div>	0.0%
5	autre	5	<div></div>	0.1%
9	manquant	0		
Sysmiss		18439		
Avertissement: Ces chiffres indiquent le nombre de cas identifiés dans le fichier de données. Ils ne peuvent pas être interprétés comme étant représentatifs de la population concernée.				

ms02q17: montant des frais de scolarité 2012/2013

Information	[Type= continue] [Format=numeric] [Gamme= 0-7000000] [Manquant=*]
Statistiques [NP/ P]	[Valide=4875 /-] [Non-valide=18439 /-] [Moyenne=19494.848 /-] [Ecart type=134125.858 /-]

ms02q18: montant des frais de fournitures en 2012/2013

Information	[Type= continue] [Format=numeric] [Gamme= 0-2000000] [Manquant=*]
Statistiques [NP/ P]	[Valide=4875 /-] [Non-valide=18439 /-] [Moyenne=8107.433 /-] [Ecart type=35422.48 /-]

ms02q19: montant des frais d'hébergement en 2012/2013

Information	[Type= continue] [Format=numeric] [Gamme= 0-500000] [Manquant=*]
Statistiques [NP/ P]	[Valide=4875 /-] [Non-valide=18439 /-] [Moyenne=263.097 /-] [Ecart type=8798.593 /-]

ms02q20: montant des frais de cantine scolaire en 2012/2013

Information	[Type= continue] [Format=numeric] [Gamme= 0-900000] [Manquant=*]
Statistiques [NP/ P]	[Valide=4875 /-] [Non-valide=18439 /-] [Moyenne=922.379 /-] [Ecart type=14636.089 /-]

ms02q21: montant de frais de transport en 2012/2013

Information	[Type= continue] [Format=numeric] [Gamme= 0-320000] [Manquant=*]
Statistiques [NP/ P]	[Valide=4875 /-] [Non-valide=18439 /-] [Moyenne=1133.001 /-] [Ecart type=10876.832 /-]

ms02q22: montant de la bourse/allocation reçu en 2012/2013

Information	[Type= continue] [Format=numeric] [Gamme= 0-960000] [Manquant=*]
Statistiques [NP/ P]	[Valide=4875 /-] [Non-valide=18439 /-] [Moyenne=2679.489 /-] [Ecart type=30641.466 /-]

ms02q23: niveau d'instruction le plus élevé atteint

Information	[Type= discrète] [Format=numeric] [Gamme= 1-9] [Manquant=*]
Statistiques [NP/ P]	[Valide=2883 /-] [Non-valide=20431 /-]

Valeur	Libellé	Enreg.	Pourcentage	
1	préscolaire	37	<div></div>	1.3%

# ms02q23: niveau d'instruction le plus élevé atteint			
Valeur	Libellé	Enreg.	Pourcentage
2	primaire	1605	<div></div> 55.7%
3	secondaire premier cycle général	755	<div></div> 26.2%
4	secondaire premier cycle technique et professionnel	110	<div></div> 3.8%
5	secondaire second cycle général	70	<div></div> 2.4%
6	secondaire second cycle technique et professionnel	94	<div></div> 3.3%
7	supérieur	212	<div></div> 7.4%
9	manquant	0	
Sysmiss		20431	
Avertissement: Ces chiffres indiquent le nombre de cas identifiés dans le fichier de données. Ils ne peuvent pas être interprétés comme étant représentatifs de la population concernée.			
# ms02q24: nombre d'années passées avec succès dans ce cycle			
Information	[Type= discrète] [Format=numeric] [Gamme= 0-99] [Manquant=*]		
Statistiques [NP/ P]	[Valide=2883 /-] [Non-valide=20431 /-]		
Valeur	Libellé	Enreg.	Pourcentage
0		68	<div></div> 2.4%
1		411	<div></div> 14.3%
2		476	<div></div> 16.5%
3		576	<div></div> 20.0%
4		379	<div></div> 13.1%
5		747	<div></div> 25.9%
6		210	<div></div> 7.3%
7		12	<div></div> 0.4%
8		4	<div></div> 0.1%
99	manquant	0	
Sysmiss		20431	
Avertissement: Ces chiffres indiquent le nombre de cas identifiés dans le fichier de données. Ils ne peuvent pas être interprétés comme étant représentatifs de la population concernée.			
# ms02q25: année de la dernière fréquentation scolaire			
Information	[Type= discrète] [Format=numeric] [Gamme= 1949-9999] [Manquant=*]		
Statistiques [NP/ P]	[Valide=2884 /-] [Non-valide=20430 /-]		
Valeur	Libellé	Enreg.	Pourcentage
1949		2	<div></div> 0.1%
1950		1	<div></div> 0.0%
1953		1	<div></div> 0.0%
1956		2	<div></div> 0.1%
1958		4	<div></div> 0.1%
1959		2	<div></div> 0.1%
1962		3	<div></div> 0.1%
1963		3	<div></div> 0.1%
1964		1	<div></div> 0.0%
1965		3	<div></div> 0.1%
1966		4	<div></div> 0.1%
1967		2	<div></div> 0.1%
1968		6	<div></div> 0.2%
1969		4	<div></div> 0.1%
1970		11	<div></div> 0.4%

ms02q25: année de la dernière fréquentation scolaire

Valeur	Libellé	Enreg.	Pourcentage
1971		4	0.1%
1972		11	0.4%
1973		5	0.2%
1974		12	0.4%
1975		11	0.4%
1976		18	0.6%
1977		5	0.2%
1978		13	0.5%
1979		19	0.7%
1980		18	0.6%
1981		11	0.4%
1982		16	0.6%
1983		11	0.4%
1984		23	0.8%
1985		18	0.6%
1986		19	0.7%
1987		36	1.2%
1988		18	0.6%
1989		29	1.0%
1990		24	0.8%
1991		18	0.6%
1992		36	1.2%
1993		20	0.7%
1994		31	1.1%
1995		26	0.9%
1996		36	1.2%
1997		42	1.5%
1998		62	2.1%
1999		39	1.4%
2000		44	1.5%
2001		36	1.2%
2002		41	1.4%
2003		26	0.9%
2004		61	2.1%
2005		45	1.6%
2006		47	1.6%
2007		55	1.9%
2008		62	2.1%
2009		72	2.5%
2010		108	3.7%
2011		156	5.4%
2012		188	6.5%
2013		118	4.1%
2014		67	2.3%
9998	nsp	1070	37.1%

# ms02q25: année de la dernière fréquentation scolaire			
Valeur	Libellé	Enreg.	Pourcentage
9999	manquant	8	0.3%
Sysmiss		20430	
Avertissement: Ces chiffres indiquent le nombre de cas identifiés dans le fichier de données. Ils ne peuvent pas être interprétés comme étant représentatifs de la population concernée.			
# ms02q26: a un téléphone mobile qui lui appartient			
Information	[Type= discrète] [Format=numeric] [Gamme= 1-9] [Manquant=*]		
Statistiques [NP/ P]	[Valide=11008 /-] [Non-valide=12306 /-]		
Valeur	Libellé	Enreg.	Pourcentage
1	oui	5520	50.1%
2	non	5487	49.8%
9	manquant	1	0.0%
Sysmiss		12306	
Avertissement: Ces chiffres indiquent le nombre de cas identifiés dans le fichier de données. Ils ne peuvent pas être interprétés comme étant représentatifs de la population concernée.			
# ms02q27: a quand même utilisé un téléphone mobile au cours des 30 derniers jours			
Information	[Type= discrète] [Format=numeric] [Gamme= 1-9] [Manquant=*]		
Statistiques [NP/ P]	[Valide=5488 /-] [Non-valide=17826 /-]		
Valeur	Libellé	Enreg.	Pourcentage
1	oui	1564	28.5%
2	non	3923	71.5%
9	manquant	1	0.0%
Sysmiss		17826	
Avertissement: Ces chiffres indiquent le nombre de cas identifiés dans le fichier de données. Ils ne peuvent pas être interprétés comme étant représentatifs de la population concernée.			
# ms02q28: lieu d'emprunt du téléphone utilisé			
Information	[Type= discrète] [Format=numeric] [Gamme= 1-9] [Manquant=*]		
Statistiques [NP/ P]	[Valide=1565 /-] [Non-valide=21749 /-]		
Valeur	Libellé	Enreg.	Pourcentage
1	téléphone d'un membre du ménage	1068	68.2%
2	individu non membre du ménage	484	30.9%
3	cabine	2	0.1%
4	autre	10	0.6%
9	manquant	1	0.1%
Sysmiss		21749	
Avertissement: Ces chiffres indiquent le nombre de cas identifiés dans le fichier de données. Ils ne peuvent pas être interprétés comme étant représentatifs de la population concernée.			
# ms02q29: a utilisé un ordinateur au cours des 12 derniers mois			
Information	[Type= discrète] [Format=numeric] [Gamme= 1-9] [Manquant=*]		
Statistiques [NP/ P]	[Valide=11008 /-] [Non-valide=12306 /-]		
Valeur	Libellé	Enreg.	Pourcentage
1	oui	522	4.7%
2	non	10485	95.2%
9	manquant	1	0.0%
Sysmiss		12306	
Avertissement: Ces chiffres indiquent le nombre de cas identifiés dans le fichier de données. Ils ne peuvent pas être interprétés comme étant représentatifs de la population concernée.			

# ms02q30: a utilisé l'internet au cours des 12 derniers mois			
Information	[Type= discrète] [Format=numeric] [Gamme= 1-9] [Manquant=*]		
Statistiques [NP/ P]	[Valide=11008 /-] [Non-valide=12306 /-]		
Valeur	Libellé	Enreg.	Pourcentage
1	oui	697	<div><div></div></div> 6.3%
2	non	10310	<div><div></div></div> 93.7%
9	manquant	1	0.0%
Sysmiss		12306	
Avertissement: Ces chiffres indiquent le nombre de cas identifiés dans le fichier de données. Ils ne peuvent pas être interprétés comme étant représentatifs de la population concernée.			
# ms02q31: raison de non utilisation d'internet			
Information	[Type= discrète] [Format=numeric] [Gamme= 1-9] [Manquant=*]		
Statistiques [NP/ P]	[Valide=10311 /-] [Non-valide=13003 /-]		
Valeur	Libellé	Enreg.	Pourcentage
1	ne connaît pas l'internet	7922	<div><div></div></div> 76.8%
2	pas d'internet sur place	430	<div><div></div></div> 4.2%
3	coût d'accès élevé	72	<div><div></div></div> 0.7%
4	pas besoin du service	1886	<div><div></div></div> 18.3%
9	manquant	1	0.0%
Sysmiss		13003	
Avertissement: Ces chiffres indiquent le nombre de cas identifiés dans le fichier de données. Ils ne peuvent pas être interprétés comme étant représentatifs de la population concernée.			
# ms02q32a: lieux d'utilisation d'internet : domicile/clé internet			
Information	[Type= discrète] [Format=numeric] [Gamme= 1-9] [Manquant=*]		
Statistiques [NP/ P]	[Valide=697 /-] [Non-valide=22617 /-]		
Valeur	Libellé	Enreg.	Pourcentage
1	oui	238	<div><div></div></div> 34.1%
2	non	459	<div><div></div></div> 65.9%
9	manquant	0	
Sysmiss		22617	
Avertissement: Ces chiffres indiquent le nombre de cas identifiés dans le fichier de données. Ils ne peuvent pas être interprétés comme étant représentatifs de la population concernée.			
# ms02q32b: lieux d'utilisation d'internet : lieu de travail			
Information	[Type= discrète] [Format=numeric] [Gamme= 1-9] [Manquant=*]		
Statistiques [NP/ P]	[Valide=697 /-] [Non-valide=22617 /-]		
Valeur	Libellé	Enreg.	Pourcentage
1	oui	179	<div><div></div></div> 25.7%
2	non	518	<div><div></div></div> 74.3%
9	manquant	0	
Sysmiss		22617	
Avertissement: Ces chiffres indiquent le nombre de cas identifiés dans le fichier de données. Ils ne peuvent pas être interprétés comme étant représentatifs de la population concernée.			
# ms02q32c: lieux d'utilisation d'internet : cybercafé			
Information	[Type= discrète] [Format=numeric] [Gamme= 1-9] [Manquant=*]		
Statistiques [NP/ P]	[Valide=697 /-] [Non-valide=22617 /-]		
Valeur	Libellé	Enreg.	Pourcentage
1	oui	107	<div><div></div></div> 15.4%
2	non	590	<div><div></div></div> 84.6%

# ms02q32c: lieux d'utilisation d'internet : cybercafé			
Valeur	Libellé	Enreg.	Pourcentage
9	manquant	0	
Sysmiss		22617	
Avertissement: Ces chiffres indiquent le nombre de cas identifiés dans le fichier de données. Ils ne peuvent pas être interprétés comme étant représentatifs de la population concernée.			

# ms02q32d: lieux d'utilisation d'internet : téléphone portable			
Information		[Type= discrète] [Format=numeric] [Gamme= 1-9] [Manquant=*]	
Statistiques [NP/ P]		[Valide=697 /-] [Non-valide=22617 /-]	
Valeur	Libellé	Enreg.	Pourcentage
1	oui	31	<div><div></div></div> 4.4%
2	non	666	<div><div></div></div> 95.6%
9	manquant	0	
Sysmiss		22617	
Avertissement: Ces chiffres indiquent le nombre de cas identifiés dans le fichier de données. Ils ne peuvent pas être interprétés comme étant représentatifs de la population concernée.			
# ms02q32e: lieux d'utilisation d'internet : autre			
Information		[Type= discrète] [Format=numeric] [Gamme= 1-9] [Manquant=*]	
Statistiques [NP/ P]		[Valide=697 /-] [Non-valide=22617 /-]	
Valeur	Libellé	Enreg.	Pourcentage
1	oui	545	<div><div></div></div> 78.2%
2	non	152	<div><div></div></div> 21.8%
9	manquant	0	
Sysmiss		22617	
Avertissement: Ces chiffres indiquent le nombre de cas identifiés dans le fichier de données. Ils ne peuvent pas être interprétés comme étant représentatifs de la population concernée.			
# ms02q33: fréquence d'utilisation d'internet			
Information		[Type= discrète] [Format=numeric] [Gamme= 1-9] [Manquant=*]	
Statistiques [NP/ P]		[Valide=697 /-] [Non-valide=22617 /-]	
Valeur	Libellé	Enreg.	Pourcentage
1	au moins une fois par jour	487	<div><div></div></div> 69.9%
2	au moins une fois par semaine	173	<div><div></div></div> 24.8%
3	au moins une fois par mois	25	<div><div></div></div> 3.6%
4	en moyenne moins d'une fois par mois	12	<div><div></div></div> 1.7%
9	manquant	0	
Sysmiss		22617	
Avertissement: Ces chiffres indiquent le nombre de cas identifiés dans le fichier de données. Ils ne peuvent pas être interprétés comme étant représentatifs de la population concernée.			
# ms03q00: code id			
Information		[Type= continue] [Format=numeric] [Gamme= 1-33] [Manquant=*]	
Statistiques [NP/ P]		[Valide=22863 /-] [Non-valide=451 /-] [Moyenne=4.987 /-] [Ecart type=3.689 /-]	
# ms03q: code id du répondant			
Information		[Type= continue] [Format=numeric] [Gamme= 1-25] [Manquant=*]	
Statistiques [NP/ P]		[Valide=22863 /-] [Non-valide=451 /-] [Moyenne=2.13 /-] [Ecart type=2.36 /-]	
# ms03q01: a eu un problème de santé au cours des 4 dernières semaines			
Information		[Type= discrète] [Format=numeric] [Gamme= 1-9] [Manquant=*]	
Statistiques [NP/ P]		[Valide=22863 /-] [Non-valide=451 /-]	
Valeur	Libellé	Enreg.	Pourcentage
1	oui	7233	<div><div></div></div> 31.6%
2	non	15629	<div><div></div></div> 68.4%
9	manquant	1	0.0%
Sysmiss		451	

# ms03q01: a eu un problème de santé au cours des 4 dernières semaines			
Avertissement: Ces chiffres indiquent le nombre de cas identifiés dans le fichier de données. Ils ne peuvent pas être interprétés comme étant représentatifs de la population concernée.			
# ms03q02: principal problème de santé			
Information	[Type= discrète] [Format=numeric] [Gamme= 1-99] [Manquant=*]		
Statistiques [NP/ P]	[Valide=7235 /-] [Non-valide=16079 /-]		
Valeur	Libellé	Enreg.	Pourcentage
1	fièvre/paludisme	5622	<div><div></div></div> 77.7%
2	diarrhée	231	<div><div></div></div> 3.2%
3	accident/blessure	130	<div><div></div></div> 1.8%
4	problème dentaire	52	<div><div></div></div> 0.7%
5	problème de peau	95	<div><div></div></div> 1.3%
6	maladie des yeux	86	<div><div></div></div> 1.2%
7	problème de tension	78	<div><div></div></div> 1.1%
8	fièvre typhoïde	25	<div><div></div></div> 0.3%
9	ulcère	144	<div><div></div></div> 2.0%
10	orl	158	<div><div></div></div> 2.2%
11	diabète	62	<div><div></div></div> 0.9%
12	meningite	9	<div><div></div></div> 0.1%
13	autre	542	<div><div></div></div> 7.5%
99	manquant	1	<div><div></div></div> 0.0%
Sysmiss		16079	
Avertissement: Ces chiffres indiquent le nombre de cas identifiés dans le fichier de données. Ils ne peuvent pas être interprétés comme étant représentatifs de la population concernée.			
# ms03q03: ce problème a empêché de mener ses activités quotidiennes			
Information	[Type= discrète] [Format=numeric] [Gamme= 1-9] [Manquant=*]		
Statistiques [NP/ P]	[Valide=7234 /-] [Non-valide=16080 /-]		
Valeur	Libellé	Enreg.	Pourcentage
1	oui	5622	<div><div></div></div> 77.7%
2	non	1611	<div><div></div></div> 22.3%
9	manquant	1	<div><div></div></div> 0.0%
Sysmiss		16080	
Avertissement: Ces chiffres indiquent le nombre de cas identifiés dans le fichier de données. Ils ne peuvent pas être interprétés comme étant représentatifs de la population concernée.			
# ms03q04: durée de cette maladie handicapant			
Information	[Type= discrète] [Format=numeric] [Gamme= 1-9] [Manquant=*]		
Statistiques [NP/ P]	[Valide=5623 /-] [Non-valide=17691 /-]		
Valeur	Libellé	Enreg.	Pourcentage
1	moins d'une semaine	4225	<div><div></div></div> 75.1%
2	entre une et deux semaines	1053	<div><div></div></div> 18.7%
3	plus de deux semaines	343	<div><div></div></div> 6.1%
9	manquant	2	<div><div></div></div> 0.0%
Sysmiss		17691	
Avertissement: Ces chiffres indiquent le nombre de cas identifiés dans le fichier de données. Ils ne peuvent pas être interprétés comme étant représentatifs de la population concernée.			
# ms03q05: a consulté un service de santé, un guérisseur ou un marabout			
Information	[Type= discrète] [Format=numeric] [Gamme= 1-9] [Manquant=*]		
Statistiques [NP/ P]	[Valide=7234 /-] [Non-valide=16080 /-]		

# ms03q05: a consulté un service de santé, un guérisseur ou un marabout			
Valeur	Libellé	Enreg.	Pourcentage
1	oui	3902	<div><div></div></div> 53.9%
2	non	3331	<div><div></div></div> 46.0%
9	manquant	1	0.0%
Sysmiss		16080	
Avertissement: Ces chiffres indiquent le nombre de cas identifiés dans le fichier de données. Ils ne peuvent pas être interprétés comme étant représentatifs de la population concernée.			
# ms03q06: principal raison de non consultation			
Information	[Type= discrète] [Format=numeric] [Gamme= 1-9] [Manquant=*]		
Statistiques [NP/ P]	[Valide=3332 /-] [Non-valide=19982 /-]		
Valeur	Libellé	Enreg.	Pourcentage
1	pas nécessaire	668	<div><div></div></div> 20.0%
2	trop cher	43	<div><div></div></div> 1.3%
3	trop éloigné	143	<div><div></div></div> 4.3%
4	automédication	2250	<div><div></div></div> 67.5%
5	pas de temps / trop occupé	13	<div><div></div></div> 0.4%
6	peur du résultat	3	<div><div></div></div> 0.1%
7	refus d'un membre de famille	7	<div><div></div></div> 0.2%
8	manque d'argent	186	<div><div></div></div> 5.6%
9	autre	19	<div><div></div></div> 0.6%
Sysmiss		19982	
Avertissement: Ces chiffres indiquent le nombre de cas identifiés dans le fichier de données. Ils ne peuvent pas être interprétés comme étant représentatifs de la population concernée.			
# ms03q07: lieu de la consultation pour la première fois			
Information	[Type= discrète] [Format=numeric] [Gamme= 1-99] [Manquant=*]		
Statistiques [NP/ P]	[Valide=3902 /-] [Non-valide=19412 /-]		
Valeur	Libellé	Enreg.	Pourcentage
1	hôpital national et régional	217	<div><div></div></div> 5.6%
2	hôpital de district	292	<div><div></div></div> 7.5%
3	maternité	25	<div><div></div></div> 0.6%
4	centre de santé intégré	1902	<div><div></div></div> 48.7%
5	case de santé	1064	<div><div></div></div> 27.3%
6	clinique privée	294	<div><div></div></div> 7.5%
7	privé religieux/ong	21	<div><div></div></div> 0.5%
8	pharmacie	8	<div><div></div></div> 0.2%
9	marabout/guérisseur	76	<div><div></div></div> 1.9%
10	autre	3	<div><div></div></div> 0.1%
99	manquant	0	
Sysmiss		19412	
Avertissement: Ces chiffres indiquent le nombre de cas identifiés dans le fichier de données. Ils ne peuvent pas être interprétés comme étant représentatifs de la population concernée.			
# ms03q08: personne consultée pour la première fois			
Information	[Type= discrète] [Format=numeric] [Gamme= 1-9] [Manquant=*]		
Statistiques [NP/ P]	[Valide=3902 /-] [Non-valide=19412 /-]		
Valeur	Libellé	Enreg.	Pourcentage
1	médecin	681	<div><div></div></div> 17.5%
2	infirmier(ère)	2572	<div><div></div></div> 65.9%

# ms03q08: personne consultée pour la première fois			
Valeur	Libellé	Enreg.	Pourcentage
3	sage-femme	42	<div><div></div></div> 1.1%
4	agent de santé communautaire	514	<div><div></div></div> 13.2%
5	pharmacien	6	<div><div></div></div> 0.2%
6	autre personnel moderne	8	<div><div></div></div> 0.2%
7	guérisseur/marabout	76	<div><div></div></div> 1.9%
8	autre	3	<div><div></div></div> 0.1%
9	manquant	0	
Sysmiss		19412	
Avertissement: Ces chiffres indiquent le nombre de cas identifiés dans le fichier de données. Ils ne peuvent pas être interprétés comme étant représentatifs de la population concernée.			
# ms03q09: a été satisfait du service fourni lors de la première consultation			
Information	[Type= discrète] [Format=numeric] [Gamme= 1-9] [Manquant=*]		
Statistiques [NP/ P]	[Valide=3902 /-] [Non-valide=19412 /-]		
Valeur	Libellé	Enreg.	Pourcentage
1	très satisfait	2221	<div><div></div></div> 56.9%
2	satisfait	1380	<div><div></div></div> 35.4%
3	peu satisfait	217	<div><div></div></div> 5.6%
4	pas du tout satisfait	84	<div><div></div></div> 2.2%
9	manquant	0	
Sysmiss		19412	
Avertissement: Ces chiffres indiquent le nombre de cas identifiés dans le fichier de données. Ils ne peuvent pas être interprétés comme étant représentatifs de la population concernée.			
# ms03q10a: problemes au moment de la visite : etablissement pas propre			
Information	[Type= discrète] [Format=numeric] [Gamme= 1-9] [Manquant=*]		
Statistiques [NP/ P]	[Valide=3902 /-] [Non-valide=19412 /-]		
Valeur	Libellé	Enreg.	Pourcentage
1	oui	226	<div><div></div></div> 5.8%
2	non	3673	<div><div></div></div> 94.1%
9	manquant	3	<div><div></div></div> 0.1%
Sysmiss		19412	
Avertissement: Ces chiffres indiquent le nombre de cas identifiés dans le fichier de données. Ils ne peuvent pas être interprétés comme étant représentatifs de la population concernée.			
# ms03q10b: problemes au moment de la visite : attente longue			
Information	[Type= discrète] [Format=numeric] [Gamme= 1-9] [Manquant=*]		
Statistiques [NP/ P]	[Valide=3902 /-] [Non-valide=19412 /-]		
Valeur	Libellé	Enreg.	Pourcentage
1	oui	1427	<div><div></div></div> 36.6%
2	non	2472	<div><div></div></div> 63.4%
9	manquant	3	<div><div></div></div> 0.1%
Sysmiss		19412	
Avertissement: Ces chiffres indiquent le nombre de cas identifiés dans le fichier de données. Ils ne peuvent pas être interprétés comme étant représentatifs de la population concernée.			
# ms03q10c: problemes au moment de la visite : personnel non qualifié			
Information	[Type= discrète] [Format=numeric] [Gamme= 1-9] [Manquant=*]		
Statistiques [NP/ P]	[Valide=3902 /-] [Non-valide=19412 /-]		

# ms03q10c: problemes au moment de la visite : personnel non qualifié			
Valeur	Libellé	Enreg.	Pourcentage
1	oui	130	<div><div></div></div> 3.3%
2	non	3769	<div><div></div></div> 96.6%
9	manquant	3	0.1%
Sysmiss		19412	
Avertissement: Ces chiffres indiquent le nombre de cas identifiés dans le fichier de données. Ils ne peuvent pas être interprétés comme étant représentatifs de la population concernée.			
# ms03q10d: problemes au moment de la visite : trop cher			
Information	[Type= discrète] [Format=numeric] [Gamme= 1-9] [Manquant=*]		
Statistiques [NP/ P]	[Valide=3902 /-] [Non-valide=19412 /-]		
Valeur	Libellé	Enreg.	Pourcentage
1	oui	860	<div><div></div></div> 22.0%
2	non	3039	<div><div></div></div> 77.9%
9	manquant	3	0.1%
Sysmiss		19412	
Avertissement: Ces chiffres indiquent le nombre de cas identifiés dans le fichier de données. Ils ne peuvent pas être interprétés comme étant représentatifs de la population concernée.			
# ms03q10e: problemes au moment de la visite : pas de médicament			
Information	[Type= discrète] [Format=numeric] [Gamme= 1-9] [Manquant=*]		
Statistiques [NP/ P]	[Valide=3902 /-] [Non-valide=19412 /-]		
Valeur	Libellé	Enreg.	Pourcentage
1	oui	759	<div><div></div></div> 19.5%
2	non	3140	<div><div></div></div> 80.5%
9	manquant	3	0.1%
Sysmiss		19412	
Avertissement: Ces chiffres indiquent le nombre de cas identifiés dans le fichier de données. Ils ne peuvent pas être interprétés comme étant représentatifs de la population concernée.			
# ms03q10f: problemes au moment de la visite : traitement inefficace			
Information	[Type= discrète] [Format=numeric] [Gamme= 1-9] [Manquant=*]		
Statistiques [NP/ P]	[Valide=3902 /-] [Non-valide=19412 /-]		
Valeur	Libellé	Enreg.	Pourcentage
1	oui	167	<div><div></div></div> 4.3%
2	non	3732	<div><div></div></div> 95.6%
9	manquant	3	0.1%
Sysmiss		19412	
Avertissement: Ces chiffres indiquent le nombre de cas identifiés dans le fichier de données. Ils ne peuvent pas être interprétés comme étant représentatifs de la population concernée.			
# ms03q10g: problemes au moment de la visite : mauvais accueil			
Information	[Type= discrète] [Format=numeric] [Gamme= 1-9] [Manquant=*]		
Statistiques [NP/ P]	[Valide=3902 /-] [Non-valide=19412 /-]		
Valeur	Libellé	Enreg.	Pourcentage
1	oui	271	<div><div></div></div> 6.9%
2	non	3628	<div><div></div></div> 93.0%
9	manquant	3	0.1%
Sysmiss		19412	
Avertissement: Ces chiffres indiquent le nombre de cas identifiés dans le fichier de données. Ils ne peuvent pas être interprétés comme étant représentatifs de la population concernée.			

# ms03q10h: problemes au moment de la visite : autre			
Information	[Type= discrète] [Format=numeric] [Gamme= 1-9] [Manquant=*]		
Statistiques [NP/ P]	[Valide=3902 /-] [Non-valide=19412 /-]		
Valeur	Libellé	Enreg.	Pourcentage
1	oui	28	0.7%
2	non	3871	99.2%
9	manquant	3	0.1%
Sysmiss		19412	
Avertissement: Ces chiffres indiquent le nombre de cas identifiés dans le fichier de données. Ils ne peuvent pas être interprétés comme étant représentatifs de la population concernée.			
# ms03q11: distance entre le domicile et le premier lieu de consultation			
Information	[Type= discrète] [Format=numeric] [Gamme= 1-9] [Manquant=*]		
Statistiques [NP/ P]	[Valide=3902 /-] [Non-valide=19412 /-]		
Valeur	Libellé	Enreg.	Pourcentage
1	moins 1 km	1755	45.0%
2	1 à moins de 5 km	1470	37.7%
3	5 à moins de 10 km	419	10.7%
4	10 à moins de 15 km	78	2.0%
5	15 km ou plus	179	4.6%
9	manquant	1	0.0%
Sysmiss		19412	
Avertissement: Ces chiffres indiquent le nombre de cas identifiés dans le fichier de données. Ils ne peuvent pas être interprétés comme étant représentatifs de la population concernée.			
# ms03q12: montant des frais de consultation pour cet épisode de maladie			
Information	[Type= continue] [Format=numeric] [Gamme= 0-99999999] [Manquant=*]		
Statistiques [NP/ P]	[Valide=3902 /-] [Non-valide=19412 /-] [Moyenne=154999.228 /-] [Ecart type=3918760.985 /-]		
# ms03q13: dispose d'une assurance maladie ou d'une prise en charge médicale			
Information	[Type= discrète] [Format=numeric] [Gamme= 1-9] [Manquant=*]		
Statistiques [NP/ P]	[Valide=2060 /-] [Non-valide=21254 /-]		
Valeur	Libellé	Enreg.	Pourcentage
1	oui	47	2.3%
2	non	2012	97.7%
9	manquant	1	0.0%
Sysmiss		21254	
Avertissement: Ces chiffres indiquent le nombre de cas identifiés dans le fichier de données. Ils ne peuvent pas être interprétés comme étant représentatifs de la population concernée.			
# ms03q14: a supporté la totalité des frais ou seulement le montant hors assurance			
Information	[Type= discrète] [Format=numeric] [Gamme= 1-9] [Manquant=*]		
Statistiques [NP/ P]	[Valide=47 /-] [Non-valide=23267 /-]		
Valeur	Libellé	Enreg.	Pourcentage
1	a supporté la totalité des frais	18	38.3%
2	a supporté le montant hors assurance	29	61.7%
9	manquant	0	
Sysmiss		23267	
Avertissement: Ces chiffres indiquent le nombre de cas identifiés dans le fichier de données. Ils ne peuvent pas être interprétés comme étant représentatifs de la population concernée.			
# ms03q15: montant des frais des examens médicaux			
Information	[Type= continue] [Format=numeric] [Gamme= 0-99999999] [Manquant=*]		

# ms03q15: montant des frais des examens médicaux			
Statistiques [NP/ P]		[Valide=3902 /-] [Non-valide=19412 /-] [Moyenne=129023.275 /-] [Ecart type=3577793.755 /-]	
# ms03q16: dispose d'une assurance maladie ou d'une prise en charge qui couvre ce genre de			
Information		[Type= discrète] [Format=numeric] [Gamme= 1-9] [Manquant=*]	
Statistiques [NP/ P]		[Valide=431 /-] [Non-valide=22883 /-]	
Valeur	Libellé	Enreg.	Pourcentage
1	oui	29	<div><div></div></div> 6.7%
2	non	401	<div><div></div></div> 93.0%
9	manquant	1	<div><div></div></div> 0.2%
Sysmiss		22883	
Avertissement: Ces chiffres indiquent le nombre de cas identifiés dans le fichier de données. Ils ne peuvent pas être interprétés comme étant représentatifs de la population concernée.			
# ms03q17: a supporté la totalité des frais d'examens ou seulement le montant hors assuranc			
Information		[Type= discrète] [Format=numeric] [Gamme= 1-9] [Manquant=*]	
Statistiques [NP/ P]		[Valide=30 /-] [Non-valide=23284 /-]	
Valeur	Libellé	Enreg.	Pourcentage
1	a supporté la totalité des frais	4	<div><div></div></div> 13.3%
2	a supporté le montant hors assurance	25	<div><div></div></div> 83.3%
9	manquant	1	<div><div></div></div> 3.3%
Sysmiss		23284	
Avertissement: Ces chiffres indiquent le nombre de cas identifiés dans le fichier de données. Ils ne peuvent pas être interprétés comme étant représentatifs de la population concernée.			
# ms03q18: montant des frais des médicaments pour cet épisode de maladie			
Information		[Type= continue] [Format=numeric] [Gamme= 0-99999999] [Manquant=*]	
Statistiques [NP/ P]		[Valide=3902 /-] [Non-valide=19412 /-] [Moyenne=158295.676 /-] [Ecart type=3918654.026 /-]	
# ms03q19: dispose d'une assurance maladie ou d'une prise en charge qui couvre ce genre de			
Information		[Type= discrète] [Format=numeric] [Gamme= 1-9] [Manquant=*]	
Statistiques [NP/ P]		[Valide=2531 /-] [Non-valide=20783 /-]	
Valeur	Libellé	Enreg.	Pourcentage
1	oui	48	<div><div></div></div> 1.9%
2	non	2481	<div><div></div></div> 98.0%
9	manquant	2	<div><div></div></div> 0.1%
Sysmiss		20783	
Avertissement: Ces chiffres indiquent le nombre de cas identifiés dans le fichier de données. Ils ne peuvent pas être interprétés comme étant représentatifs de la population concernée.			
# ms03q20: a supporté la totalité des frais des médicaments ou seulement le montant hors as			
Information		[Type= discrète] [Format=numeric] [Gamme= 1-9] [Manquant=*]	
Statistiques [NP/ P]		[Valide=48 /-] [Non-valide=23266 /-]	
Valeur	Libellé	Enreg.	Pourcentage
1	a supporté la totalité des frais	13	<div><div></div></div> 27.1%
2	a supporté le montant hors assurance	35	<div><div></div></div> 72.9%
9	manquant	0	
Sysmiss		23266	
Avertissement: Ces chiffres indiquent le nombre de cas identifiés dans le fichier de données. Ils ne peuvent pas être interprétés comme étant représentatifs de la population concernée.			
# ms03q21: avoir été hospitalisé pour cette maladie ou pour autre maladie au cours des 12 d			
Information		[Type= discrète] [Format=numeric] [Gamme= 1-9] [Manquant=*]	

# ms03q21: avoir été hospitalisé pour cette maladie ou pour autre maladie au cours des 12 d			
Statistiques [NP/ P]		[Valide=22863 /-] [Non-valide=451 /-]	
Valeur	Libellé	Enreg.	Pourcentage
1	oui	434	<div><div></div></div> 1.9%
2	non	22429	<div><div></div></div> 98.1%
9	manquant	0	
Sysmiss		451	
Avertissement: Ces chiffres indiquent le nombre de cas identifiés dans le fichier de données. Ils ne peuvent pas être interprétés comme étant représentatifs de la population concernée.			
# ms03q22: montant des frais d'hospitalisation pour les 12 derniers mois			
Information		[Type= continue] [Format=numeric] [Gamme= 0-99999999] [Manquant=*]	
Statistiques [NP/ P]		[Valide=434 /-] [Non-valide=22880 /-] [Moyenne=727383.037 /-] [Ecart type=8293136.383 /-]	
# ms03q23: dispose d'une assurance maladie ou d'une prise en charge qui couvre ce genre de			
Information		[Type= discrète] [Format=numeric] [Gamme= 1-9] [Manquant=*]	
Statistiques [NP/ P]		[Valide=299 /-] [Non-valide=23015 /-]	
Valeur	Libellé	Enreg.	Pourcentage
1	oui	15	<div><div></div></div> 5.0%
2	non	284	<div><div></div></div> 95.0%
9	manquant	0	
Sysmiss		23015	
Avertissement: Ces chiffres indiquent le nombre de cas identifiés dans le fichier de données. Ils ne peuvent pas être interprétés comme étant représentatifs de la population concernée.			
# ms03q24: a supporté la totalité des frais d'hospitalisation ou seulement le montant hors			
Information		[Type= discrète] [Format=numeric] [Gamme= 1-9] [Manquant=*]	
Statistiques [NP/ P]		[Valide=15 /-] [Non-valide=23299 /-]	
Valeur	Libellé	Enreg.	Pourcentage
1	a supporté la totalité des frais	4	<div><div></div></div> 26.7%
2	a supporté le montant hors assurance	11	<div><div></div></div> 73.3%
9	manquant	0	
Sysmiss		23299	
Avertissement: Ces chiffres indiquent le nombre de cas identifiés dans le fichier de données. Ils ne peuvent pas être interprétés comme étant représentatifs de la population concernée.			
# ms03q25: a reçu de l'aide de parents ou d'amis pour ce cas d'hospitalisation			
Information		[Type= discrète] [Format=numeric] [Gamme= 1-9] [Manquant=*]	
Statistiques [NP/ P]		[Valide=434 /-] [Non-valide=22880 /-]	
Valeur	Libellé	Enreg.	Pourcentage
1	oui	192	<div><div></div></div> 44.2%
2	non	242	<div><div></div></div> 55.8%
9	manquant	0	
Sysmiss		22880	
Avertissement: Ces chiffres indiquent le nombre de cas identifiés dans le fichier de données. Ils ne peuvent pas être interprétés comme étant représentatifs de la population concernée.			
# ms03q26: montant des aides reçues des parents ou amis			
Information		[Type= continue] [Format=numeric] [Gamme= 0-99999999] [Manquant=*]	
Statistiques [NP/ P]		[Valide=192 /-] [Non-valide=23122 /-] [Moyenne=1096402.547 /-] [Ecart type=10175174.883 /-]	
# ms03q27: a supporté d'autres dépenses de santé (automédication, ...) au cours des 12 dern			
Information		[Type= discrète] [Format=numeric] [Gamme= 1-9] [Manquant=*]	

# ms03q27: a supporté d'autres dépenses de santé (automédication, ...) au cours des 12 dern			
Statistiques [NP/ P]		[Valide=22863 /-] [Non-valide=451 /-]	
Valeur	Libellé	Enreg.	Pourcentage
1	oui	7582	<div><div></div></div> 33.2%
2	non	15280	<div><div></div></div> 66.8%
9	manquant	1	0.0%
Sysmiss		451	
Avertissement: Ces chiffres indiquent le nombre de cas identifiés dans le fichier de données. Ils ne peuvent pas être interprétés comme étant représentatifs de la population concernée.			
# ms03q28: montant des autres dépenses de santé			
Information		[Type= continue] [Format=numeric] [Gamme= 0-99999999] [Manquant=*]	
Statistiques [NP/ P]		[Valide=7583 /-] [Non-valide=15731 /-] [Moyenne=32011.353 /-] [Ecart type=1623963.928 /-]	
# ms03q29: a supporté des dépenses de santé non conventionnelles au cours des 12 derniers m			
Information		[Type= discrète] [Format=numeric] [Gamme= 1-9] [Manquant=*]	
Statistiques [NP/ P]		[Valide=22863 /-] [Non-valide=451 /-]	
Valeur	Libellé	Enreg.	Pourcentage
1	oui	52	0.2%
2	non	22807	<div><div></div></div> 99.8%
9	manquant	4	0.0%
Sysmiss		451	
Avertissement: Ces chiffres indiquent le nombre de cas identifiés dans le fichier de données. Ils ne peuvent pas être interprétés comme étant représentatifs de la population concernée.			
# ms03q30: montant de ces dépenses de santé non conventionnelles			
Information		[Type= continue] [Format=numeric] [Gamme= 0-100000] [Manquant=*]	
Statistiques [NP/ P]		[Valide=52 /-] [Non-valide=23262 /-] [Moyenne=11322.115 /-] [Ecart type=20807.821 /-]	
# ms03q31: a une moustiquaire			
Information		[Type= discrète] [Format=numeric] [Gamme= 1-9] [Manquant=*]	
Statistiques [NP/ P]		[Valide=22863 /-] [Non-valide=451 /-]	
Valeur	Libellé	Enreg.	Pourcentage
1	oui	18278	<div><div></div></div> 79.9%
2	non	4582	<div><div></div></div> 20.0%
9	manquant	3	0.0%
Sysmiss		451	
Avertissement: Ces chiffres indiquent le nombre de cas identifiés dans le fichier de données. Ils ne peuvent pas être interprétés comme étant représentatifs de la population concernée.			
# ms03q32: a dormi sous moustiquaire la nuit dernière			
Information		[Type= discrète] [Format=numeric] [Gamme= 1-9] [Manquant=*]	
Statistiques [NP/ P]		[Valide=18278 /-] [Non-valide=5036 /-]	
Valeur	Libellé	Enreg.	Pourcentage
1	oui	16155	<div><div></div></div> 88.4%
2	non	1881	<div><div></div></div> 10.3%
8	nsp	242	<div><div></div></div> 1.3%
9	manquant	0	
Sysmiss		5036	
Avertissement: Ces chiffres indiquent le nombre de cas identifiés dans le fichier de données. Ils ne peuvent pas être interprétés comme étant représentatifs de la population concernée.			

# ms03q33: type de moustiquaire			
Information	[Type= discrète] [Format=numeric] [Gamme= 1-9] [Manquant=*]		
Statistiques [NP/ P]	[Valide=16155 /-] [Non-valide=7159 /-]		
Valeur	Libellé	Enreg.	Pourcentage
1	simple	4611	<div></div> 28.5%
2	impregné	11484	<div></div> 71.1%
8	nsp	60	<div></div> 0.4%
9	manquant	0	
Sysmiss		7159	
Avertissement: Ces chiffres indiquent le nombre de cas identifiés dans le fichier de données. Ils ne peuvent pas être interprétés comme étant représentatifs de la population concernée.			
# ms03q34: avoir 15 ans ou moins			
Information	[Type= discrète] [Format=numeric] [Gamme= 1-9] [Manquant=*]		
Statistiques [NP/ P]	[Valide=22863 /-] [Non-valide=451 /-]		
Valeur	Libellé	Enreg.	Pourcentage
1	oui	12257	<div></div> 53.6%
2	non	10606	<div></div> 46.4%
9	manquant	0	
Sysmiss		451	
Avertissement: Ces chiffres indiquent le nombre de cas identifiés dans le fichier de données. Ils ne peuvent pas être interprétés comme étant représentatifs de la population concernée.			
# ms03q35: a pris comme petit-déjeuner hier			
Information	[Type= discrète] [Format=numeric] [Gamme= 1-99] [Manquant=*]		
Statistiques [NP/ P]	[Valide=12257 /-] [Non-valide=11057 /-]		
Valeur	Libellé	Enreg.	Pourcentage
1	pas de petit déjeuner	42	<div></div> 0.3%
2	pâte de céréales et sauce	5230	<div></div> 42.7%
3	bouillie à base de céréales	1495	<div></div> 12.2%
4	boule	1554	<div></div> 12.7%
5	lait maternel	727	<div></div> 5.9%
6	galette à base de mil	457	<div></div> 3.7%
7	beignet à base de blé	356	<div></div> 2.9%
8	café au lait/lait simple +pain	305	<div></div> 2.5%
9	riz+ sauce	232	<div></div> 1.9%
10	beignet à base de haricot/awara	663	<div></div> 5.4%
11	beignet à base de mil (saala)	336	<div></div> 2.7%
12	lait frais/lait caillé/yaourt	210	<div></div> 1.7%
13	pates alimentaires	87	<div></div> 0.7%
14	autre	559	<div></div> 4.6%
99	manquant	4	<div></div> 0.0%
Sysmiss		11057	
Avertissement: Ces chiffres indiquent le nombre de cas identifiés dans le fichier de données. Ils ne peuvent pas être interprétés comme étant représentatifs de la population concernée.			
# ms03q36: est une femme			
Information	[Type= discrète] [Format=numeric] [Gamme= 1-9] [Manquant=*]		
Statistiques [NP/ P]	[Valide=5659 /-] [Non-valide=17655 /-]		

# ms03q36: est une femme			
Valeur	Libellé	Enreg.	Pourcentage
1	oui	5659	<div></div> 100.0%
2	non	0	
9	manquant	0	
Sysmiss		17655	
Avertissement: Ces chiffres indiquent le nombre de cas identifiés dans le fichier de données. Ils ne peuvent pas être interprétés comme étant représentatifs de la population concernée.			
# ms03q37: age compris entre 12 et 49 ans			
Information	[Type= discrète] [Format=numeric] [Gamme= 1-9] [Manquant=*]		
Statistiques [NP/ P]	[Valide=5659 /-] [Non-valide=17655 /-]		
Valeur	Libellé	Enreg.	Pourcentage
1	oui	5501	<div></div> 97.2%
2	non	156	<div></div> 2.8%
9	manquant	2	<div></div> 0.0%
Sysmiss		17655	
Avertissement: Ces chiffres indiquent le nombre de cas identifiés dans le fichier de données. Ils ne peuvent pas être interprétés comme étant représentatifs de la population concernée.			
# ms03q38: a eu une naissance vivante au cours de sa vie			
Information	[Type= discrète] [Format=numeric] [Gamme= 1-9] [Manquant=*]		
Statistiques [NP/ P]	[Valide=5501 /-] [Non-valide=17813 /-]		
Valeur	Libellé	Enreg.	Pourcentage
1	oui	3471	<div></div> 63.1%
2	non	2030	<div></div> 36.9%
9	manquant	0	
Sysmiss		17813	
Avertissement: Ces chiffres indiquent le nombre de cas identifiés dans le fichier de données. Ils ne peuvent pas être interprétés comme étant représentatifs de la population concernée.			

# ms03q39: age à la naissance du premier enfant			
Information	[Type= continue] [Format=numeric] [Gamme= 12-41] [Manquant=*]		
Statistiques [NP/ P]	[Valide=3471 /-] [Non-valide=19843 /-] [Moyenne=18.401 /-] [Ecart type=3.122 /-]		
# ms03q40: a eu une grossesse au cours des 12 derniers mois			
Information	[Type= discrète] [Format=numeric] [Gamme= 1-9] [Manquant=*]		
Statistiques [NP/ P]	[Valide=5501 /-] [Non-valide=17813 /-]		
Valeur	Libellé	Enreg.	Pourcentage
1	oui	1086	<div><div></div></div> 19.7%
2	non	4411	<div><div></div></div> 80.2%
9	manquant	4	0.1%
Sysmiss		17813	
Avertissement: Ces chiffres indiquent le nombre de cas identifiés dans le fichier de données. Ils ne peuvent pas être interprétés comme étant représentatifs de la population concernée.			
# ms03q41: avoir été suivi pendant cette grossesse			
Information	[Type= discrète] [Format=numeric] [Gamme= 1-9] [Manquant=*]		
Statistiques [NP/ P]	[Valide=1086 /-] [Non-valide=22228 /-]		
Valeur	Libellé	Enreg.	Pourcentage
1	oui	929	<div><div></div></div> 85.5%
2	non	156	<div><div></div></div> 14.4%
9	manquant	1	0.1%
Sysmiss		22228	
Avertissement: Ces chiffres indiquent le nombre de cas identifiés dans le fichier de données. Ils ne peuvent pas être interprétés comme étant représentatifs de la population concernée.			
# ms03q42: personnel ayant suivi la période de grossesse			
Information	[Type= discrète] [Format=numeric] [Gamme= 1-9] [Manquant=*]		
Statistiques [NP/ P]	[Valide=929 /-] [Non-valide=22385 /-]		
Valeur	Libellé	Enreg.	Pourcentage
1	médecin	37	<div><div></div></div> 4.0%
2	infirmier(ère)	392	<div><div></div></div> 42.2%
3	sage-femme	478	<div><div></div></div> 51.5%
4	accoucheuse traditionnelle formée/matrone	12	<div><div></div></div> 1.3%
5	accoucheuse traditionnelle non formée	2	0.2%
6	autre personnel	7	0.8%
9	manquant	1	0.1%
Sysmiss		22385	
Avertissement: Ces chiffres indiquent le nombre de cas identifiés dans le fichier de données. Ils ne peuvent pas être interprétés comme étant représentatifs de la population concernée.			
# ms03q43: lieu de suivi des soins pendant la grossesse			
Information	[Type= discrète] [Format=numeric] [Gamme= 1-9] [Manquant=*]		
Statistiques [NP/ P]	[Valide=929 /-] [Non-valide=22385 /-]		
Valeur	Libellé	Enreg.	Pourcentage
1	hôpital national et régional	7	<div><div></div></div> 0.8%
2	hôpital de district	48	<div><div></div></div> 5.2%
3	maternité	152	<div><div></div></div> 16.4%
4	centre de santé intégré	444	<div><div></div></div> 47.8%
5	case de santé	248	<div><div></div></div> 26.7%
6	clinique privée	23	<div><div></div></div> 2.5%

ms03q43: lieu de suivi des soins pendant la grossesse

Valeur	Libellé	Enreg.	Pourcentage
7	privé chrétien/ong	1	0.1%
8	autre	5	0.5%
9	manquant	1	0.1%
Sysmiss		22385	
Avertissement: Ces chiffres indiquent le nombre de cas identifiés dans le fichier de données. Ils ne peuvent pas être interprétés comme étant représentatifs de la population concernée.			

ms03q44: montant des frais médicaux pendant la grossesse

Information	[Type= continue] [Format=numeric] [Gamme= 0-99999999] [Manquant=*]
Statistiques [NP/ P]	[Valide=1086 /-] [Non-valide=22228 /-] [Moyenne=281027.006 /-] [Ecart type=5250832.41 /-]

ms03q45: la grossesse a abouti à une naissance vivante

Information	[Type= discrète] [Format=numeric] [Gamme= 1-9] [Manquant=*]
Statistiques [NP/ P]	[Valide=1086 /-] [Non-valide=22228 /-]

Valeur	Libellé	Enreg.	Pourcentage
1	oui	727	<div></div> 66.9%
2	non	59	<div></div> 5.4%
3	en cours	299	<div></div> 27.5%
9	manquant	1	0.1%
Sysmiss		22228	
Avertissement: Ces chiffres indiquent le nombre de cas identifiés dans le fichier de données. Ils ne peuvent pas être interprétés comme étant représentatifs de la population concernée.			

ms03q46: personnel ayant assisté à l'accouchement

Information	[Type= discrète] [Format=numeric] [Gamme= 1-9] [Manquant=*]
Statistiques [NP/ P]	[Valide=787 /-] [Non-valide=22527 /-]

Valeur	Libellé	Enreg.	Pourcentage
1	médecin	24	<div></div> 3.0%
2	infirmier(ère)	95	<div></div> 12.1%
3	sage-femme	342	<div></div> 43.5%
4	accoucheuse traditionnelle formée/matrone	93	<div></div> 11.8%
5	accoucheuse traditionnelle non formée	182	<div></div> 23.1%
6	sans assistance	47	<div></div> 6.0%
7	autre	3	0.4%
9	manquant	1	0.1%
Sysmiss		22527	
Avertissement: Ces chiffres indiquent le nombre de cas identifiés dans le fichier de données. Ils ne peuvent pas être interprétés comme étant représentatifs de la population concernée.			

ms03q47: lieu d'accouchement ou d'avortement

Information	[Type= discrète] [Format=numeric] [Gamme= 1-9] [Manquant=*]
Statistiques [NP/ P]	[Valide=787 /-] [Non-valide=22527 /-]

Valeur	Libellé	Enreg.	Pourcentage
1	hôpital régional	11	<div></div> 1.4%
2	hôpital de district	33	<div></div> 4.2%
3	maternité	173	<div></div> 22.0%
4	centre de santé intégré	143	<div></div> 18.2%
5	case de santé	86	<div></div> 10.9%
6	clinique privée	13	<div></div> 1.7%

# ms03q47: lieu d'accouchement ou d'avortement			
Valeur	Libellé	Enreg.	Pourcentage
7	privé religieux/ong	0	
8	domicile	325	<div></div> 41.3%
9	autre	3	<div></div> 0.4%
Sysmiss		22527	
Avertissement: Ces chiffres indiquent le nombre de cas identifiés dans le fichier de données. Ils ne peuvent pas être interprétés comme étant représentatifs de la population concernée.			
# ms03q47b: raison d'accouchement à domicile			
Information	[Type= discrète] [Format=numeric] [Gamme= 1-9] [Manquant=*]		
Statistiques [NP/ P]	[Valide=325 /-] [Non-valide=22989 /-]		
Valeur	Libellé	Enreg.	Pourcentage
1	centre de santé trop éloigné	117	<div></div> 36.0%
2	manque de moyen de transport	39	<div></div> 12.0%
3	cherté des prestations	0	
4	préfère accoucher à domicile	82	<div></div> 25.2%
5	l'agent de santé est un homme	5	<div></div> 1.5%
6	refus du mari/autre parent	6	<div></div> 1.8%
7	mauvais accueil	3	<div></div> 0.9%
8	autre	73	<div></div> 22.5%
9	manquant	0	
Sysmiss		22989	
Avertissement: Ces chiffres indiquent le nombre de cas identifiés dans le fichier de données. Ils ne peuvent pas être interprétés comme étant représentatifs de la population concernée.			
# ms03q48: montant supporté lors du dernier accouchement/avortement			
Information	[Type= continue] [Format=numeric] [Gamme= 0-99999999] [Manquant=*]		
Statistiques [NP/ P]	[Valide=787 /-] [Non-valide=22527 /-] [Moyenne=262309.94 /-] [Ecart type=5037775.041 /-]		
# ms03q49: utilisation d'une méthode contraceptive pour éviter la grossesse			
Information	[Type= discrète] [Format=numeric] [Gamme= 1-9] [Manquant=*]		
Statistiques [NP/ P]	[Valide=5202 /-] [Non-valide=18112 /-]		
Valeur	Libellé	Enreg.	Pourcentage
1	oui	617	<div></div> 11.9%
2	non	4581	<div></div> 88.1%
9	manquant	4	<div></div> 0.1%
Sysmiss		18112	
Avertissement: Ces chiffres indiquent le nombre de cas identifiés dans le fichier de données. Ils ne peuvent pas être interprétés comme étant représentatifs de la population concernée.			
# ms03q50: principal methode utilisée			
Information	[Type= discrète] [Format=numeric] [Gamme= 1-99] [Manquant=*]		
Statistiques [NP/ P]	[Valide=621 /-] [Non-valide=22693 /-]		
Valeur	Libellé	Enreg.	Pourcentage
1	stérilisation féminine	9	<div></div> 1.4%
2	stérilisation masculine	3	<div></div> 0.5%
3	pilule	314	<div></div> 50.6%
4	dispositif intra-uterin	5	<div></div> 0.8%
5	injections	90	<div></div> 14.5%
6	implants	24	<div></div> 3.9%

# ms03q50: principal methode utilisée			
Valeur	Libellé	Enreg.	Pourcentage
7	préservatifs	8	<div><div></div></div> 1.3%
8	allaitement	115	<div><div></div></div> 18.5%
9	abstinence périodique	12	<div><div></div></div> 1.9%
10	retrait	0	
11	gris-gris/méthode traditionnelle	30	<div><div></div></div> 4.8%
12	autre	7	<div><div></div></div> 1.1%
99	manquant	4	<div><div></div></div> 0.6%
Sysmiss		22693	
Avertissement: Ces chiffres indiquent le nombre de cas identifiés dans le fichier de données. Ils ne peuvent pas être interprétés comme étant représentatifs de la population concernée.			
# ms03q51: principal raison de non utilisation d'une méthode de contraception			
Information	[Type= discrète] [Format=numeric] [Gamme= 1-9] [Manquant=*]		
Statistiques [NP/ P]	[Valide=4581 /-] [Non-valide=18733 /-]		
Valeur	Libellé	Enreg.	Pourcentage
1	non mariée, veuve, divorcée	1975	<div><div></div></div> 43.1%
2	veut avoir des enfants	1434	<div><div></div></div> 31.3%
3	partenaire ne veut pas	287	<div><div></div></div> 6.3%
4	interdit par ma religion	385	<div><div></div></div> 8.4%
5	ignore l'existence de méthodes	180	<div><div></div></div> 3.9%
6	méthodes trop chères	5	<div><div></div></div> 0.1%
7	inaccessibles	61	<div><div></div></div> 1.3%
8	autre	254	<div><div></div></div> 5.5%
9	manquant	0	
Sysmiss		18733	
Avertissement: Ces chiffres indiquent le nombre de cas identifiés dans le fichier de données. Ils ne peuvent pas être interprétés comme étant représentatifs de la population concernée.			
# ms03q52: a moins de 5 ans			
Information	[Type= discrète] [Format=numeric] [Gamme= 1-9] [Manquant=*]		
Statistiques [NP/ P]	[Valide=3561 /-] [Non-valide=19753 /-]		
Valeur	Libellé	Enreg.	Pourcentage
1	oui	3561	<div><div></div></div> 100.0%
2	non	0	
9	manquant	0	
Sysmiss		19753	
Avertissement: Ces chiffres indiquent le nombre de cas identifiés dans le fichier de données. Ils ne peuvent pas être interprétés comme étant représentatifs de la population concernée.			
# ms03q53: age en mois			
Information	[Type= continue] [Format=numeric] [Gamme= 0-59] [Manquant=*]		
Statistiques [NP/ P]	[Valide=3561 /-] [Non-valide=19753 /-] [Moyenne=28.546 /-] [Ecart type=16.879 /-]		
# ms03q54: poids un kg			
Information	[Type= discrète] [Format=numeric] [Gamme= 3.40000009536743-99.9000015258789] [Manquant=*]		
Statistiques [NP/ P]	[Valide=3143 /-] [Non-valide=20171 /-]		
Valeur	Libellé	Enreg.	Pourcentage
3.4000000953674		1	<div><div></div></div> 0.0%
4		2	<div><div></div></div> 0.1%

ms03q54: poids un kg

Valeur	Libellé	Enreg.	Pourcentage
4.0999999046325		1	0.0%
4.1999998092651		1	0.0%
4.6999998092651		2	0.1%
5		6	0.2%
5.0999999046325		3	0.1%
5.1999998092651		2	0.1%
5.3000001907348		5	0.2%
5.4000000953674		4	0.1%
5.5		5	0.2%
5.5999999046325		6	0.2%
5.6999998092651		7	0.2%
5.8000001907348		6	0.2%
5.9000000953674		3	0.1%
6		10	0.3%
6.0999999046325		10	0.3%
6.1999998092651		10	0.3%
6.3000001907348		13	0.4%
6.4000000953674		10	0.3%
6.5		15	0.5%
6.5999999046325		11	0.3%
6.6999998092651		24	0.8%
6.8000001907348		24	0.8%
6.9000000953674		23	0.7%
7		25	0.8%
7.0999999046325		35	1.1%
7.1999998092651		26	0.8%
7.3000001907348		39	1.2%
7.4000000953674		15	0.5%
7.5		34	1.1%
7.5999999046325		23	0.7%
7.6999998092651		21	0.7%
7.8000001907348		33	1.0%
7.9000000953674		38	1.2%
8		41	1.3%
8.1000003814697		25	0.8%
8.1999998092651		27	0.9%
8.3000001907348		33	1.0%
8.3999996185302		30	1.0%
8.5		35	1.1%
8.6000003814697		19	0.6%
8.6999998092651		24	0.8%
8.8000001907348		20	0.6%
8.8999996185302		30	1.0%
9		33	1.0%
9.1000003814697		35	1.1%

ms03q54: poids un kg

Valeur	Libellé	Enreg.	Pourcentage
9.1999998092651		33	<div></div> 1.0%
9.3000001907348		35	<div></div> 1.1%
9.3999996185302		35	<div></div> 1.1%
9.5		24	<div></div> 0.8%
9.6000003814697		16	<div></div> 0.5%
9.6999998092651		30	<div></div> 1.0%
9.8000001907348		37	<div></div> 1.2%
9.8999996185302		31	<div></div> 1.0%
10		36	<div></div> 1.1%
10.100000381469		35	<div></div> 1.1%
10.199999809265		33	<div></div> 1.0%
10.300000190734		31	<div></div> 1.0%
10.399999618530		41	<div></div> 1.3%
10.5		41	<div></div> 1.3%
10.600000381469		38	<div></div> 1.2%
10.699999809265		28	<div></div> 0.9%
10.800000190734		29	<div></div> 0.9%
10.899999618530		29	<div></div> 0.9%
11		37	<div></div> 1.2%
11.100000381469		26	<div></div> 0.8%
11.199999809265		33	<div></div> 1.0%
11.300000190734		33	<div></div> 1.0%
11.399999618530		43	<div></div> 1.4%
11.5		30	<div></div> 1.0%
11.600000381469		37	<div></div> 1.2%
11.699999809265		29	<div></div> 0.9%
11.800000190734		37	<div></div> 1.2%
11.899999618530		40	<div></div> 1.3%
12		40	<div></div> 1.3%
12.100000381469		33	<div></div> 1.0%
12.199999809265		36	<div></div> 1.1%
12.300000190734		33	<div></div> 1.0%
12.399999618530		37	<div></div> 1.2%
12.5		36	<div></div> 1.1%
12.600000381469		34	<div></div> 1.1%
12.699999809265		32	<div></div> 1.0%
12.800000190734		32	<div></div> 1.0%
12.899999618530		27	<div></div> 0.9%
13		34	<div></div> 1.1%
13.100000381469		30	<div></div> 1.0%
13.199999809265		33	<div></div> 1.0%
13.300000190734		32	<div></div> 1.0%
13.399999618530		36	<div></div> 1.1%
13.5		38	<div></div> 1.2%
13.600000381469		30	<div></div> 1.0%

ms03q54: poids un kg

Valeur	Libellé	Enreg.	Pourcentage
13.699999809265		32	<div></div> 1.0%
13.800000190734		29	<div></div> 0.9%
13.899999618530		26	<div></div> 0.8%
14		27	<div></div> 0.9%
14.100000381469		29	<div></div> 0.9%
14.199999809265		24	<div></div> 0.8%
14.300000190734		26	<div></div> 0.8%
14.399999618530		14	<div></div> 0.4%
14.5		22	<div></div> 0.7%
14.600000381469		25	<div></div> 0.8%
14.699999809265		18	<div></div> 0.6%
14.800000190734		12	<div></div> 0.4%
14.899999618530		20	<div></div> 0.6%
15		16	<div></div> 0.5%
15.100000381469		12	<div></div> 0.4%
15.199999809265		24	<div></div> 0.8%
15.300000190734		13	<div></div> 0.4%
15.399999618530		9	<div></div> 0.3%
15.5		11	<div></div> 0.3%
15.600000381469		9	<div></div> 0.3%
15.699999809265		10	<div></div> 0.3%
15.800000190734		8	<div></div> 0.3%
15.899999618530		10	<div></div> 0.3%
16		7	<div></div> 0.2%
16.100000381469		13	<div></div> 0.4%
16.200000762939		11	<div></div> 0.3%
16.299999237060		8	<div></div> 0.3%
16.399999618530		9	<div></div> 0.3%
16.5		4	<div></div> 0.1%
16.600000381469		8	<div></div> 0.3%
16.700000762939		3	<div></div> 0.1%
16.799999237060		8	<div></div> 0.3%
16.899999618530		4	<div></div> 0.1%
17		10	<div></div> 0.3%
17.100000381469		3	<div></div> 0.1%
17.200000762939		4	<div></div> 0.1%
17.299999237060		3	<div></div> 0.1%
17.399999618530		2	<div></div> 0.1%
17.5		3	<div></div> 0.1%
17.600000381469		3	<div></div> 0.1%
17.700000762939		2	<div></div> 0.1%
17.799999237060		1	<div></div> 0.0%
17.899999618530		2	<div></div> 0.1%
18		2	<div></div> 0.1%
18.100000381469		6	<div></div> 0.2%

# ms03q54: poids un kg			
Valeur	Libellé	Enreg.	Pourcentage
18.200000762939		1	0.0%
18.299999237060		3	0.1%
18.399999618530		2	0.1%
18.5		2	0.1%
18.600000381469		1	0.0%
18.799999237060		2	0.1%
18.899999618530		2	0.1%
19		2	0.1%
19.100000381469		1	0.0%
19.200000762939		1	0.0%
19.299999237060		1	0.0%
19.600000381469		1	0.0%
19.700000762939		1	0.0%
19.799999237060		1	0.0%
19.899999618530		1	0.0%
20		2	0.1%
24.399999618530		1	0.0%
25		1	0.0%
99	manquant	0	
99.900001525878		230	7.3%
Sysmiss		20171	
Avertissement: Ces chiffres indiquent le nombre de cas identifiés dans le fichier de données. Ils ne peuvent pas être interprétés comme étant représentatifs de la population concernée.			
# ms03q55: taille de l'enfant			
Information	[Type= discrète] [Format=numeric] [Gamme= 50.5999984741211-999.900024414062] [Manquant=*]		
Statistiques [NP/ P]	[Valide=3143 /-] [Non-valide=20171 /-]		
Valeur	Libellé	Enreg.	Pourcentage
50.599998474121		1	0.0%
55.5		1	0.0%
56		1	0.0%
56.299999237060		1	0.0%
56.700000762939		1	0.0%
59.799999237060		1	0.0%
60		1	0.0%
60.099998474121		1	0.0%
60.200000762939		1	0.0%
60.299999237060		1	0.0%
60.5		1	0.0%
61.200000762939		1	0.0%
61.299999237060		1	0.0%
61.400001525878		1	0.0%
61.900001525878		1	0.0%
62.200000762939		1	0.0%
62.299999237060		2	0.1%
62.400001525878		2	0.1%

ms03q55: taille de l'enfant

Valeur	Libellé	Enreg.	Pourcentage
62.5		1	0.0%
62.599998474121		1	0.0%
62.700000762939		1	0.0%
62.799999237060		2	0.1%
62.900001525878		1	0.0%
63		4	0.1%
63.200000762939		2	0.1%
63.299999237060		1	0.0%
63.400001525878		3	0.1%
63.5		4	0.1%
63.700000762939		2	0.1%
64		1	0.0%
64.099998474121		6	0.2%
64.199996948242		3	0.1%
64.300003051757		1	0.0%
64.400001525878		1	0.0%
64.5		2	0.1%
64.699996948242		3	0.1%
64.800003051757		2	0.1%
64.900001525878		2	0.1%
65		5	0.2%
65.099998474121		4	0.1%
65.199996948242		3	0.1%
65.300003051757		5	0.2%
65.400001525878		4	0.1%
65.5		2	0.1%
65.599998474121		4	0.1%
65.699996948242		7	0.2%
65.800003051757		2	0.1%
65.900001525878		1	0.0%
66		12	0.4%
66.099998474121		1	0.0%
66.199996948242		8	0.3%
66.300003051757		2	0.1%
66.400001525878		2	0.1%
66.5		4	0.1%
66.599998474121		3	0.1%
66.699996948242		1	0.0%
66.800003051757		3	0.1%
66.900001525878		2	0.1%
67		6	0.2%
67.099998474121		5	0.2%
67.199996948242		7	0.2%
67.300003051757		6	0.2%
67.400001525878		1	0.0%

ms03q55: taille de l'enfant

Valeur	Libellé	Enreg.	Pourcentage
67.5		7	0.2%
67.599998474121		4	0.1%
67.699996948242		4	0.1%
67.800003051757		1	0.0%
67.900001525878		4	0.1%
68		9	0.3%
68.099998474121		7	0.2%
68.199996948242		4	0.1%
68.300003051757		9	0.3%
68.400001525878		1	0.0%
68.5		3	0.1%
68.599998474121		8	0.3%
68.699996948242		4	0.1%
68.800003051757		4	0.1%
68.900001525878		7	0.2%
69		11	0.3%
69.099998474121		3	0.1%
69.199996948242		14	0.4%
69.300003051757		5	0.2%
69.400001525878		7	0.2%
69.5		5	0.2%
69.599998474121		3	0.1%
69.699996948242		4	0.1%
69.800003051757		6	0.2%
69.900001525878		7	0.2%
70		13	0.4%
70.099998474121		5	0.2%
70.199996948242		6	0.2%
70.300003051757		12	0.4%
70.400001525878		7	0.2%
70.5		11	0.3%
70.599998474121		4	0.1%
70.699996948242		2	0.1%
70.800003051757		3	0.1%
70.900001525878		4	0.1%
71		12	0.4%
71.099998474121		6	0.2%
71.199996948242		7	0.2%
71.300003051757		8	0.3%
71.400001525878		5	0.2%
71.5		7	0.2%
71.599998474121		4	0.1%
71.699996948242		9	0.3%
71.800003051757		6	0.2%
71.900001525878		7	0.2%

ms03q55: taille de l'enfant

Valeur	Libellé	Enreg.	Pourcentage
72		7	0.2%
72.099998474121		9	0.3%
72.199996948242		10	0.3%
72.300003051757		12	0.4%
72.400001525878		5	0.2%
72.5		10	0.3%
72.599998474121		5	0.2%
72.699996948242		2	0.1%
72.800003051757		1	0.0%
72.900001525878		6	0.2%
73		10	0.3%
73.099998474121		6	0.2%
73.199996948242		8	0.3%
73.300003051757		6	0.2%
73.400001525878		6	0.2%
73.5		6	0.2%
73.599998474121		8	0.3%
73.699996948242		3	0.1%
73.800003051757		8	0.3%
73.900001525878		7	0.2%
74		10	0.3%
74.099998474121		8	0.3%
74.199996948242		4	0.1%
74.300003051757		10	0.3%
74.400001525878		6	0.2%
74.5		5	0.2%
74.599998474121		2	0.1%
74.699996948242		2	0.1%
74.800003051757		1	0.0%
74.900001525878		7	0.2%
75		15	0.5%
75.099998474121		5	0.2%
75.199996948242		11	0.3%
75.300003051757		10	0.3%
75.400001525878		7	0.2%
75.5		8	0.3%
75.599998474121		9	0.3%
75.699996948242		7	0.2%
75.800003051757		1	0.0%
75.900001525878		3	0.1%
76		7	0.2%
76.099998474121		5	0.2%
76.199996948242		10	0.3%
76.300003051757		7	0.2%
76.400001525878		2	0.1%

ms03q55: taille de l'enfant

Valeur	Libellé	Enreg.	Pourcentage
76.5		9	0.3%
76.599998474121		11	0.3%
76.699996948242		5	0.2%
76.800003051757		2	0.1%
76.900001525878		6	0.2%
77		13	0.4%
77.099998474121		11	0.3%
77.199996948242		11	0.3%
77.300003051757		9	0.3%
77.400001525878		6	0.2%
77.5		9	0.3%
77.599998474121		4	0.1%
77.699996948242		6	0.2%
77.800003051757		3	0.1%
77.900001525878		6	0.2%
78		27	0.9%
78.099998474121		10	0.3%
78.199996948242		8	0.3%
78.300003051757		12	0.4%
78.400001525878		11	0.3%
78.5		9	0.3%
78.599998474121		8	0.3%
78.699996948242		4	0.1%
78.800003051757		2	0.1%
78.900001525878		5	0.2%
79		12	0.4%
79.099998474121		7	0.2%
79.199996948242		9	0.3%
79.300003051757		10	0.3%
79.400001525878		1	0.0%
79.5		14	0.4%
79.599998474121		5	0.2%
79.699996948242		6	0.2%
79.800003051757		5	0.2%
79.900001525878		7	0.2%
80		14	0.4%
80.099998474121		4	0.1%
80.199996948242		10	0.3%
80.300003051757		9	0.3%
80.400001525878		7	0.2%
80.5		9	0.3%
80.599998474121		8	0.3%
80.699996948242		6	0.2%
80.800003051757		8	0.3%
80.900001525878		7	0.2%

ms03q55: taille de l'enfant

Valeur	Libellé	Enreg.	Pourcentage
81		10	0.3%
81.099998474121		4	0.1%
81.199996948242		10	0.3%
81.300003051757		13	0.4%
81.400001525878		7	0.2%
81.5		6	0.2%
81.599998474121		12	0.4%
81.699996948242		5	0.2%
81.800003051757		5	0.2%
81.900001525878		6	0.2%
82		10	0.3%
82.099998474121		9	0.3%
82.199996948242		10	0.3%
82.300003051757		13	0.4%
82.400001525878		10	0.3%
82.5		12	0.4%
82.599998474121		5	0.2%
82.699996948242		6	0.2%
82.800003051757		4	0.1%
82.900001525878		11	0.3%
83		9	0.3%
83.099998474121		4	0.1%
83.199996948242		11	0.3%
83.300003051757		13	0.4%
83.400001525878		13	0.4%
83.5		14	0.4%
83.599998474121		2	0.1%
83.699996948242		8	0.3%
83.800003051757		6	0.2%
83.900001525878		9	0.3%
84		7	0.2%
84.099998474121		14	0.4%
84.199996948242		9	0.3%
84.300003051757		8	0.3%
84.400001525878		4	0.1%
84.5		13	0.4%
84.599998474121		3	0.1%
84.699996948242		11	0.3%
84.900001525878		8	0.3%
85		20	0.6%
85.099998474121		6	0.2%
85.199996948242		6	0.2%
85.300003051757		11	0.3%
85.400001525878		8	0.3%
85.5		9	0.3%

ms03q55: taille de l'enfant

Valeur	Libellé	Enreg.	Pourcentage
85.599998474121		11	0.3%
85.699996948242		5	0.2%
85.800003051757		4	0.1%
85.900001525878		4	0.1%
86		11	0.3%
86.099998474121		5	0.2%
86.199996948242		12	0.4%
86.300003051757		7	0.2%
86.400001525878		7	0.2%
86.5		15	0.5%
86.599998474121		5	0.2%
86.699996948242		3	0.1%
86.800003051757		4	0.1%
86.900001525878		4	0.1%
87		10	0.3%
87.099998474121		12	0.4%
87.199996948242		10	0.3%
87.300003051757		14	0.4%
87.400001525878		11	0.3%
87.5		14	0.4%
87.599998474121		7	0.2%
87.699996948242		6	0.2%
87.800003051757		8	0.3%
87.900001525878		7	0.2%
88		5	0.2%
88.099998474121		6	0.2%
88.199996948242		14	0.4%
88.300003051757		10	0.3%
88.400001525878		10	0.3%
88.5		9	0.3%
88.599998474121		4	0.1%
88.699996948242		8	0.3%
88.800003051757		4	0.1%
88.900001525878		14	0.4%
89		5	0.2%
89.099998474121		7	0.2%
89.199996948242		9	0.3%
89.300003051757		9	0.3%
89.400001525878		8	0.3%
89.5		13	0.4%
89.599998474121		9	0.3%
89.699996948242		9	0.3%
89.800003051757		6	0.2%
89.900001525878		7	0.2%
90		10	0.3%

ms03q55: taille de l'enfant

Valeur	Libellé	Enreg.	Pourcentage
90.099998474121		6	0.2%
90.199996948242		9	0.3%
90.300003051757		7	0.2%
90.400001525878		5	0.2%
90.5		3	0.1%
90.599998474121		9	0.3%
90.699996948242		1	0.0%
90.800003051757		4	0.1%
90.900001525878		4	0.1%
91		8	0.3%
91.099998474121		10	0.3%
91.199996948242		14	0.4%
91.300003051757		12	0.4%
91.400001525878		10	0.3%
91.5		10	0.3%
91.599998474121		5	0.2%
91.699996948242		8	0.3%
91.800003051757		4	0.1%
91.900001525878		3	0.1%
92		14	0.4%
92.099998474121		8	0.3%
92.199996948242		8	0.3%
92.300003051757		14	0.4%
92.400001525878		7	0.2%
92.5		6	0.2%
92.599998474121		8	0.3%
92.699996948242		8	0.3%
92.800003051757		3	0.1%
92.900001525878		8	0.3%
93		7	0.2%
93.099998474121		9	0.3%
93.199996948242		13	0.4%
93.300003051757		15	0.5%
93.400001525878		10	0.3%
93.5		10	0.3%
93.599998474121		5	0.2%
93.699996948242		9	0.3%
93.800003051757		5	0.2%
93.900001525878		2	0.1%
94		9	0.3%
94.099998474121		3	0.1%
94.199996948242		5	0.2%
94.300003051757		8	0.3%
94.400001525878		7	0.2%
94.5		7	0.2%

ms03q55: taille de l'enfant

Valeur	Libellé	Enreg.	Pourcentage
94.599998474121		8	0.3%
94.699996948242		9	0.3%
94.800003051757		7	0.2%
94.900001525878		5	0.2%
95		8	0.3%
95.099998474121		7	0.2%
95.199996948242		12	0.4%
95.300003051757		10	0.3%
95.400001525878		7	0.2%
95.5		10	0.3%
95.599998474121		5	0.2%
95.699996948242		4	0.1%
95.800003051757		5	0.2%
95.900001525878		8	0.3%
96		14	0.4%
96.099998474121		10	0.3%
96.199996948242		12	0.4%
96.300003051757		7	0.2%
96.400001525878		9	0.3%
96.5		9	0.3%
96.599998474121		6	0.2%
96.699996948242		7	0.2%
96.800003051757		3	0.1%
96.900001525878		4	0.1%
97		10	0.3%
97.099998474121		6	0.2%
97.199996948242		6	0.2%
97.300003051757		12	0.4%
97.400001525878		9	0.3%
97.5		5	0.2%
97.599998474121		6	0.2%
97.699996948242		8	0.3%
97.800003051757		1	0.0%
97.900001525878		4	0.1%
98		9	0.3%
98.099998474121		6	0.2%
98.199996948242		11	0.3%
98.300003051757		4	0.1%
98.400001525878		7	0.2%
98.5		3	0.1%
98.599998474121		9	0.3%
98.699996948242		4	0.1%
98.800003051757		5	0.2%
98.900001525878		5	0.2%
99		9	0.3%

ms03q55: taille de l'enfant

Valeur	Libellé	Enreg.	Pourcentage
99.099998474121		5	0.2%
99.199996948242		12	0.4%
99.300003051757		9	0.3%
99.400001525878		6	0.2%
99.5		7	0.2%
99.599998474121		12	0.4%
99.800003051757		8	0.3%
99.900001525878		29	0.9%
100		13	0.4%
100.09999847412		6	0.2%
100.19999694824		6	0.2%
100.30000305175		6	0.2%
100.40000152587		5	0.2%
100.5		9	0.3%
100.59999847412		3	0.1%
100.80000305175		4	0.1%
100.90000152587		4	0.1%
101		6	0.2%
101.09999847412		7	0.2%
101.19999694824		9	0.3%
101.30000305175		6	0.2%
101.40000152587		2	0.1%
101.5		4	0.1%
101.59999847412		4	0.1%
101.69999694824		3	0.1%
101.80000305175		1	0.0%
101.90000152587		4	0.1%
102		10	0.3%
102.09999847412		3	0.1%
102.19999694824		2	0.1%
102.30000305175		9	0.3%
102.40000152587		5	0.2%
102.5		5	0.2%
102.59999847412		3	0.1%
102.69999694824		3	0.1%
102.90000152587		1	0.0%
103		6	0.2%
103.09999847412		2	0.1%
103.19999694824		4	0.1%
103.30000305175		7	0.2%
103.40000152587		5	0.2%
103.5		5	0.2%
103.59999847412		3	0.1%
103.69999694824		4	0.1%
103.80000305175		3	0.1%

# ms03q55: taille de l'enfant			
Valeur	Libellé	Enreg.	Pourcentage
103.90000152587		4	0.1%
104		3	0.1%
104.09999847412		2	0.1%
104.19999694824		3	0.1%
104.30000305175		3	0.1%
104.5		2	0.1%
104.59999847412		1	0.0%
104.69999694824		1	0.0%
104.80000305175		3	0.1%
104.90000152587		3	0.1%
105		1	0.0%
105.09999847412		3	0.1%
105.19999694824		1	0.0%
105.30000305175		4	0.1%
105.40000152587		4	0.1%
105.5		2	0.1%
105.69999694824		5	0.2%
105.90000152587		2	0.1%
106		1	0.0%
106.30000305175		1	0.0%
106.40000152587		3	0.1%
106.5		1	0.0%
106.59999847412		1	0.0%
106.69999694824		1	0.0%
106.90000152587		2	0.1%
107		4	0.1%
107.09999847412		2	0.1%
107.30000305175		2	0.1%
107.5		1	0.0%
107.59999847412		3	0.1%
107.69999694824		1	0.0%
107.90000152587		2	0.1%
108		2	0.1%
108.09999847412		2	0.1%
108.19999694824		1	0.0%
108.30000305175		1	0.0%
108.40000152587		2	0.1%
108.5		2	0.1%
108.59999847412		2	0.1%
108.69999694824		1	0.0%
108.90000152587		2	0.1%
109.09999847412		2	0.1%
109.19999694824		2	0.1%
109.30000305175		1	0.0%
109.5		4	0.1%

# ms03q55: taille de l'enfant			
Valeur	Libellé	Enreg.	Pourcentage
109.59999847412		2	0.1%
109.80000305175		1	0.0%
110		2	0.1%
110.30000305175		1	0.0%
110.5		1	0.0%
110.59999847412		1	0.0%
110.90000152587		1	0.0%
111.40000152587		1	0.0%
111.59999847412		1	0.0%
111.80000305175		1	0.0%
112		3	0.1%
112.09999847412		1	0.0%
112.19999694824		1	0.0%
112.90000152587		1	0.0%
113		2	0.1%
113.40000152587		1	0.0%
113.5		1	0.0%
113.69999694824		1	0.0%
113.90000152587		1	0.0%
114.19999694824		1	0.0%
120		1	0.0%
120.30000305175		1	0.0%
120.90000152587		1	0.0%
999	manquant	0	
999.90002441406		214	6.8%
Sysmiss		20171	
Avertissement: Ces chiffres indiquent le nombre de cas identifiés dans le fichier de données. Ils ne peuvent pas être interprétés comme étant représentatifs de la population concernée.			
# ms03q56: oedème			
Information	[Type= discrète] [Format=numeric] [Gamme= 1-9] [Manquant=*]		
Statistiques [NP/ P]	[Valide=3143 /-] [Non-valide=20171 /-]		
Valeur	Libellé	Enreg.	Pourcentage
1	oui	38	1.2%
2	non	2954	94.0%
9	manquant	151	4.8%
Sysmiss		20171	
Avertissement: Ces chiffres indiquent le nombre de cas identifiés dans le fichier de données. Ils ne peuvent pas être interprétés comme étant représentatifs de la population concernée.			
# ms03q57: resultat de la mesure			
Information	[Type= discrète] [Format=numeric] [Gamme= 1-9] [Manquant=*]		
Statistiques [NP/ P]	[Valide=3143 /-] [Non-valide=20171 /-]		
Valeur	Libellé	Enreg.	Pourcentage
1	mesuré	2867	91.2%
2	non mesuré, absent	159	5.1%
3	non mesuré, malade	25	0.8%
4	non mesuré, refus	24	0.8%

# ms03q57: resultat de la mesure			
Valeur	Libellé	Enreg.	Pourcentage
5	non mesuré, autre	16	<div></div> 0.5%
9	manquant	52	<div></div> 1.7%
Sysmiss		20171	
Avertissement: Ces chiffres indiquent le nombre de cas identifiés dans le fichier de données. Ils ne peuvent pas être interprétés comme étant représentatifs de la population concernée.			
# ms03q58: possède un carnet de vaccination			
Information	[Type= discrète] [Format=numeric] [Gamme= 1-9] [Manquant=*]		
Statistiques [NP/ P]	[Valide=3143 /-] [Non-valide=20171 /-]		
Valeur	Libellé	Enreg.	Pourcentage
1	oui	2166	<div></div> 68.9%
2	non	960	<div></div> 30.5%
9	manquant	17	<div></div> 0.5%
Sysmiss		20171	
Avertissement: Ces chiffres indiquent le nombre de cas identifiés dans le fichier de données. Ils ne peuvent pas être interprétés comme étant représentatifs de la population concernée.			
# ms03q59a: a reçu : rougeole			
Information	[Type= discrète] [Format=numeric] [Gamme= 1-9] [Manquant=*]		
Statistiques [NP/ P]	[Valide=3734 /-] [Non-valide=19580 /-]		
Valeur	Libellé	Enreg.	Pourcentage
1	oui	2376	<div></div> 63.6%
2	non	1349	<div></div> 36.1%
9	manquant	9	<div></div> 0.2%
Sysmiss		19580	
Avertissement: Ces chiffres indiquent le nombre de cas identifiés dans le fichier de données. Ils ne peuvent pas être interprétés comme étant représentatifs de la population concernée.			
# ms03q59b: a reçu : bcg			
Information	[Type= discrète] [Format=numeric] [Gamme= 1-9] [Manquant=*]		
Statistiques [NP/ P]	[Valide=3734 /-] [Non-valide=19580 /-]		
Valeur	Libellé	Enreg.	Pourcentage
1	oui	2951	<div></div> 79.0%
2	non	773	<div></div> 20.7%
9	manquant	10	<div></div> 0.3%
Sysmiss		19580	
Avertissement: Ces chiffres indiquent le nombre de cas identifiés dans le fichier de données. Ils ne peuvent pas être interprétés comme étant représentatifs de la population concernée.			
# ms03q59c: a reçu : dtcoq1			
Information	[Type= discrète] [Format=numeric] [Gamme= 1-9] [Manquant=*]		
Statistiques [NP/ P]	[Valide=3734 /-] [Non-valide=19580 /-]		
Valeur	Libellé	Enreg.	Pourcentage
1	oui	2924	<div></div> 78.3%
2	non	800	<div></div> 21.4%
9	manquant	10	<div></div> 0.3%
Sysmiss		19580	
Avertissement: Ces chiffres indiquent le nombre de cas identifiés dans le fichier de données. Ils ne peuvent pas être interprétés comme étant représentatifs de la population concernée.			
# ms03q59d: a reçu : dtcoq2			
Information	[Type= discrète] [Format=numeric] [Gamme= 1-9] [Manquant=*]		

# ms03q59d: a reçu : dtcoq2			
Statistiques [NP/ P]		[Valide=3734 /-] [Non-valide=19580 /-]	
Valeur	Libellé	Enreg.	Pourcentage
1	oui	2687	<div><div></div></div> 72.0%
2	non	1037	<div><div></div></div> 27.8%
9	manquant	10	<div><div></div></div> 0.3%
Sysmiss		19580	
Avertissement: Ces chiffres indiquent le nombre de cas identifiés dans le fichier de données. Ils ne peuvent pas être interprétés comme étant représentatifs de la population concernée.			
# ms03q59e: a reçu : dtcoq3			
Information		[Type= discrète] [Format=numeric] [Gamme= 1-9] [Manquant=*]	
Statistiques [NP/ P]		[Valide=3734 /-] [Non-valide=19580 /-]	
Valeur	Libellé	Enreg.	Pourcentage
1	oui	2437	<div><div></div></div> 65.3%
2	non	1287	<div><div></div></div> 34.5%
9	manquant	10	<div><div></div></div> 0.3%
Sysmiss		19580	
Avertissement: Ces chiffres indiquent le nombre de cas identifiés dans le fichier de données. Ils ne peuvent pas être interprétés comme étant représentatifs de la population concernée.			
# ms03q59f: a reçu : hep0			
Information		[Type= discrète] [Format=numeric] [Gamme= 1-9] [Manquant=*]	
Statistiques [NP/ P]		[Valide=3734 /-] [Non-valide=19580 /-]	
Valeur	Libellé	Enreg.	Pourcentage
1	oui	537	<div><div></div></div> 14.4%
2	non	3187	<div><div></div></div> 85.4%
9	manquant	10	<div><div></div></div> 0.3%
Sysmiss		19580	
Avertissement: Ces chiffres indiquent le nombre de cas identifiés dans le fichier de données. Ils ne peuvent pas être interprétés comme étant représentatifs de la population concernée.			
# ms03q59g: a reçu : hep1			
Information		[Type= discrète] [Format=numeric] [Gamme= 1-9] [Manquant=*]	
Statistiques [NP/ P]		[Valide=3734 /-] [Non-valide=19580 /-]	
Valeur	Libellé	Enreg.	Pourcentage
1	oui	340	<div><div></div></div> 9.1%
2	non	3384	<div><div></div></div> 90.6%
9	manquant	10	<div><div></div></div> 0.3%
Sysmiss		19580	
Avertissement: Ces chiffres indiquent le nombre de cas identifiés dans le fichier de données. Ils ne peuvent pas être interprétés comme étant représentatifs de la population concernée.			
# ms03q59h: a reçu : hep2			
Information		[Type= discrète] [Format=numeric] [Gamme= 1-9] [Manquant=*]	
Statistiques [NP/ P]		[Valide=3734 /-] [Non-valide=19580 /-]	
Valeur	Libellé	Enreg.	Pourcentage
1	oui	318	<div><div></div></div> 8.5%
2	non	3406	<div><div></div></div> 91.2%
9	manquant	10	<div><div></div></div> 0.3%
Sysmiss		19580	
Avertissement: Ces chiffres indiquent le nombre de cas identifiés dans le fichier de données. Ils ne peuvent pas être interprétés comme étant représentatifs de la population concernée.			

# ms03q59i: a reçu : hep3			
Information	[Type= discrète] [Format=numeric] [Gamme= 1-9] [Manquant=*]		
Statistiques [NP/ P]	[Valide=3734 /-] [Non-valide=19580 /-]		
Valeur	Libellé	Enreg.	Pourcentage
1	oui	287	<div><div></div></div> 7.7%
2	non	3437	<div><div></div></div> 92.0%
9	manquant	10	<div><div></div></div> 0.3%
Sysmiss		19580	
Avertissement: Ces chiffres indiquent le nombre de cas identifiés dans le fichier de données. Ils ne peuvent pas être interprétés comme étant représentatifs de la population concernée.			
# ms03q59j: a reçu : hib1			
Information	[Type= discrète] [Format=numeric] [Gamme= 1-9] [Manquant=*]		
Statistiques [NP/ P]	[Valide=3734 /-] [Non-valide=19580 /-]		
Valeur	Libellé	Enreg.	Pourcentage
1	oui	329	<div><div></div></div> 8.8%
2	non	3395	<div><div></div></div> 90.9%
9	manquant	10	<div><div></div></div> 0.3%
Sysmiss		19580	
Avertissement: Ces chiffres indiquent le nombre de cas identifiés dans le fichier de données. Ils ne peuvent pas être interprétés comme étant représentatifs de la population concernée.			
# ms03q59k: a reçu : hib2			
Information	[Type= discrète] [Format=numeric] [Gamme= 1-9] [Manquant=*]		
Statistiques [NP/ P]	[Valide=3734 /-] [Non-valide=19580 /-]		
Valeur	Libellé	Enreg.	Pourcentage
1	oui	338	<div><div></div></div> 9.1%
2	non	3386	<div><div></div></div> 90.7%
9	manquant	10	<div><div></div></div> 0.3%
Sysmiss		19580	
Avertissement: Ces chiffres indiquent le nombre de cas identifiés dans le fichier de données. Ils ne peuvent pas être interprétés comme étant représentatifs de la population concernée.			
# ms03q59l: a reçu : hib3			
Information	[Type= discrète] [Format=numeric] [Gamme= 1-9] [Manquant=*]		
Statistiques [NP/ P]	[Valide=3734 /-] [Non-valide=19580 /-]		
Valeur	Libellé	Enreg.	Pourcentage
1	oui	327	<div><div></div></div> 8.8%
2	non	3397	<div><div></div></div> 91.0%
9	manquant	10	<div><div></div></div> 0.3%
Sysmiss		19580	
Avertissement: Ces chiffres indiquent le nombre de cas identifiés dans le fichier de données. Ils ne peuvent pas être interprétés comme étant représentatifs de la population concernée.			
# ms03q59m: a reçu : fièvre jaune			
Information	[Type= discrète] [Format=numeric] [Gamme= 1-9] [Manquant=*]		
Statistiques [NP/ P]	[Valide=3734 /-] [Non-valide=19580 /-]		
Valeur	Libellé	Enreg.	Pourcentage
1	oui	1921	<div><div></div></div> 51.4%
2	non	1803	<div><div></div></div> 48.3%
9	manquant	10	<div><div></div></div> 0.3%
Sysmiss		19580	

# ms03q59m: a reçu : fièvre jaune			
Avertissement: Ces chiffres indiquent le nombre de cas identifiés dans le fichier de données. Ils ne peuvent pas être interprétés comme étant représentatifs de la population concernée.			
# ms03q59n: a reçu : polio0			
Information	[Type= discrète] [Format=numeric] [Gamme= 1-9] [Manquant=*]		
Statistiques [NP/ P]	[Valide=3734 /-] [Non-valide=19580 /-]		
Valeur	Libellé	Enreg.	Pourcentage
1	oui	2549	<div></div> 68.3%
2	non	1173	<div></div> 31.4%
9	manquant	12	<div></div> 0.3%
Sysmiss		19580	
Avertissement: Ces chiffres indiquent le nombre de cas identifiés dans le fichier de données. Ils ne peuvent pas être interprétés comme étant représentatifs de la population concernée.			
# ms03q59o: a reçu : polio1			
Information	[Type= discrète] [Format=numeric] [Gamme= 1-9] [Manquant=*]		
Statistiques [NP/ P]	[Valide=3734 /-] [Non-valide=19580 /-]		
Valeur	Libellé	Enreg.	Pourcentage
1	oui	3121	<div></div> 83.6%
2	non	603	<div></div> 16.1%
9	manquant	10	<div></div> 0.3%
Sysmiss		19580	
Avertissement: Ces chiffres indiquent le nombre de cas identifiés dans le fichier de données. Ils ne peuvent pas être interprétés comme étant représentatifs de la population concernée.			
# ms03q59p: a reçu : polio2			
Information	[Type= discrète] [Format=numeric] [Gamme= 1-9] [Manquant=*]		
Statistiques [NP/ P]	[Valide=3734 /-] [Non-valide=19580 /-]		
Valeur	Libellé	Enreg.	Pourcentage
1	oui	2945	<div></div> 78.9%
2	non	779	<div></div> 20.9%
9	manquant	10	<div></div> 0.3%
Sysmiss		19580	
Avertissement: Ces chiffres indiquent le nombre de cas identifiés dans le fichier de données. Ils ne peuvent pas être interprétés comme étant représentatifs de la population concernée.			
# ms03q59q: a reçu : polio3			
Information	[Type= discrète] [Format=numeric] [Gamme= 1-9] [Manquant=*]		
Statistiques [NP/ P]	[Valide=3734 /-] [Non-valide=19580 /-]		
Valeur	Libellé	Enreg.	Pourcentage
1	oui	2737	<div></div> 73.3%
2	non	987	<div></div> 26.4%
9	manquant	10	<div></div> 0.3%
Sysmiss		19580	
Avertissement: Ces chiffres indiquent le nombre de cas identifiés dans le fichier de données. Ils ne peuvent pas être interprétés comme étant représentatifs de la population concernée.			
# ms03q59r: a reçu : vitamine a			
Information	[Type= discrète] [Format=numeric] [Gamme= 1-9] [Manquant=*]		
Statistiques [NP/ P]	[Valide=3734 /-] [Non-valide=19580 /-]		
Valeur	Libellé	Enreg.	Pourcentage
1	oui	2370	<div></div> 63.5%
2	non	1354	<div></div> 36.3%

# ms03q59r: a reçu : vitamine a			
Valeur	Libellé	Enreg.	Pourcentage
9	manquant	10	0.3%
Sysmiss		19580	
Avertissement: Ces chiffres indiquent le nombre de cas identifiés dans le fichier de données. Ils ne peuvent pas être interprétés comme étant représentatifs de la population concernée.			
# ms03q60: comment non parle			
Information	[Type= discrète] [Format=numeric] [Gamme= 1-9] [Manquant=*]		
Statistiques [NP/ P]	[Valide=3734 /-] [Non-valide=19580 /-]		
Valeur	Libellé	Enreg.	Pourcentage
1	parle bien	1447	38.8%
2	parle un peu	1124	30.1%
3	na parle pas	1155	30.9%
9	manquant	8	0.2%
Sysmiss		19580	
Avertissement: Ces chiffres indiquent le nombre de cas identifiés dans le fichier de données. Ils ne peuvent pas être interprétés comme étant représentatifs de la population concernée.			
# ms03q61a: participé à : lire des livres ou regarder des livres illustrés			
Information	[Type= discrète] [Format=numeric] [Gamme= 1-9] [Manquant=*]		
Statistiques [NP/ P]	[Valide=3734 /-] [Non-valide=19580 /-]		
Valeur	Libellé	Enreg.	Pourcentage
1	oui	110	2.9%
2	non	3616	96.8%
9	manquant	8	0.2%
Sysmiss		19580	
Avertissement: Ces chiffres indiquent le nombre de cas identifiés dans le fichier de données. Ils ne peuvent pas être interprétés comme étant représentatifs de la population concernée.			
# ms03q61b: participé à : raconter des histoires			
Information	[Type= discrète] [Format=numeric] [Gamme= 1-9] [Manquant=*]		
Statistiques [NP/ P]	[Valide=3734 /-] [Non-valide=19580 /-]		
Valeur	Libellé	Enreg.	Pourcentage
1	oui	724	19.4%
2	non	3002	80.4%
9	manquant	8	0.2%
Sysmiss		19580	
Avertissement: Ces chiffres indiquent le nombre de cas identifiés dans le fichier de données. Ils ne peuvent pas être interprétés comme étant représentatifs de la population concernée.			
# ms03q61c: participé à : chanter des chanson			
Information	[Type= discrète] [Format=numeric] [Gamme= 1-9] [Manquant=*]		
Statistiques [NP/ P]	[Valide=3734 /-] [Non-valide=19580 /-]		
Valeur	Libellé	Enreg.	Pourcentage
1	oui	1270	34.0%
2	non	2456	65.8%
9	manquant	8	0.2%
Sysmiss		19580	
Avertissement: Ces chiffres indiquent le nombre de cas identifiés dans le fichier de données. Ils ne peuvent pas être interprétés comme étant représentatifs de la population concernée.			
# ms03q61d: participé à : jouer avec			
Information	[Type= discrète] [Format=numeric] [Gamme= 1-9] [Manquant=*]		

# ms03q61d: participé à : jouer avec			
Statistiques [NP/ P]		[Valide=3734 /-] [Non-valide=19580 /-]	
Valeur	Libellé	Enreg.	Pourcentage
1	oui	2384	<div><div></div></div> 63.8%
2	non	1342	<div><div></div></div> 35.9%
9	manquant	8	<div><div></div></div> 0.2%
Sysmiss		19580	
Avertissement: Ces chiffres indiquent le nombre de cas identifiés dans le fichier de données. Ils ne peuvent pas être interprétés comme étant représentatifs de la population concernée.			
# ms03q61e: participé à : passer du temps à parler ou à nommer des objets			
Information		[Type= discrète] [Format=numeric] [Gamme= 1-9] [Manquant=*]	
Statistiques [NP/ P]		[Valide=3734 /-] [Non-valide=19580 /-]	
Valeur	Libellé	Enreg.	Pourcentage
1	oui	973	<div><div></div></div> 26.1%
2	non	2753	<div><div></div></div> 73.7%
9	manquant	8	<div><div></div></div> 0.2%
Sysmiss		19580	
Avertissement: Ces chiffres indiquent le nombre de cas identifiés dans le fichier de données. Ils ne peuvent pas être interprétés comme étant représentatifs de la population concernée.			
# ms03q61f: participé à : passer du temps à compter			
Information		[Type= discrète] [Format=numeric] [Gamme= 1-9] [Manquant=*]	
Statistiques [NP/ P]		[Valide=3734 /-] [Non-valide=19580 /-]	
Valeur	Libellé	Enreg.	Pourcentage
1	oui	558	<div><div></div></div> 14.9%
2	non	3168	<div><div></div></div> 84.8%
9	manquant	8	<div><div></div></div> 0.2%
Sysmiss		19580	
Avertissement: Ces chiffres indiquent le nombre de cas identifiés dans le fichier de données. Ils ne peuvent pas être interprétés comme étant représentatifs de la population concernée.			
# ms03q61g: participé à : passer du temps à dessiner			
Information		[Type= discrète] [Format=numeric] [Gamme= 1-9] [Manquant=*]	
Statistiques [NP/ P]		[Valide=3734 /-] [Non-valide=19580 /-]	
Valeur	Libellé	Enreg.	Pourcentage
1	oui	240	<div><div></div></div> 6.4%
2	non	3486	<div><div></div></div> 93.4%
9	manquant	8	<div><div></div></div> 0.2%
Sysmiss		19580	
Avertissement: Ces chiffres indiquent le nombre de cas identifiés dans le fichier de données. Ils ne peuvent pas être interprétés comme étant représentatifs de la population concernée.			
# ms03q62: fréquentation d'un centre d'éducation préscolaire			
Information		[Type= discrète] [Format=numeric] [Gamme= 1-9] [Manquant=*]	
Statistiques [NP/ P]		[Valide=3734 /-] [Non-valide=19580 /-]	
Valeur	Libellé	Enreg.	Pourcentage
1	crèche	8	<div><div></div></div> 0.2%
2	jardin d'enfant public	112	<div><div></div></div> 3.0%
3	jardin d'enfant privé	37	<div><div></div></div> 1.0%
4	centre communautaire	6	<div><div></div></div> 0.2%
5	ecole coranique	82	<div><div></div></div> 2.2%

# ms03q62: fréquentation d'un centre d'éducation préscolaire			
Valeur	Libellé	Enreg.	Pourcentage
6	aucun	3481	<div></div> 93.2%
9	manquant	8	<div></div> 0.2%
Sysmiss		19580	
Avertissement: Ces chiffres indiquent le nombre de cas identifiés dans le fichier de données. Ils ne peuvent pas être interprétés comme étant représentatifs de la population concernée.			
# ms03q63: avez-vous reçu des visites ou participe à des réunions pour discuter du développ			
Information	[Type= discrète] [Format=numeric] [Gamme= 1-9] [Manquant=*]		
Statistiques [NP/ P]	[Valide=3734 /-] [Non-valide=19580 /-]		
Valeur	Libellé	Enreg.	Pourcentage
1	oui, visite	131	<div></div> 3.5%
2	oui, réunion	133	<div></div> 3.6%
3	oui, visite et réunion	26	<div></div> 0.7%
4	non	3436	<div></div> 92.0%
9	manquant	8	<div></div> 0.2%
Sysmiss		19580	
Avertissement: Ces chiffres indiquent le nombre de cas identifiés dans le fichier de données. Ils ne peuvent pas être interprétés comme étant représentatifs de la population concernée.			
# ms03q64: a moins de 2 ans (entre 0 & 24 mois)			
Information	[Type= discrète] [Format=numeric] [Gamme= 1-9] [Manquant=*]		
Statistiques [NP/ P]	[Valide=2241 /-] [Non-valide=21073 /-]		
Valeur	Libellé	Enreg.	Pourcentage
1	oui	1550	<div></div> 69.2%
2	non	691	<div></div> 30.8%
9	manquant	0	
Sysmiss		21073	
Avertissement: Ces chiffres indiquent le nombre de cas identifiés dans le fichier de données. Ils ne peuvent pas être interprétés comme étant représentatifs de la population concernée.			

# ms03q65: a eu la diarrhée au cours des deux dernières semaines			
Information	[Type= discrète] [Format=numeric] [Gamme= 1-9] [Manquant=*]		
Statistiques [NP/ P]	[Valide=1551 /-] [Non-valide=21763 /-]		
Valeur	Libellé	Enreg.	Pourcentage
1	oui	473	<div></div> 30.5%
2	non	1074	<div></div> 69.2%
9	manquant	4	0.3%
Sysmiss		21763	
Avertissement: Ces chiffres indiquent le nombre de cas identifiés dans le fichier de données. Ils ne peuvent pas être interprétés comme étant représentatifs de la population concernée.			
# ms03q66a: a reçu à boire : solution de réhydratation orale (sro)			
Information	[Type= discrète] [Format=numeric] [Gamme= 1-9] [Manquant=*]		
Statistiques [NP/ P]	[Valide=473 /-] [Non-valide=22841 /-]		
Valeur	Libellé	Enreg.	Pourcentage
1	oui	210	<div></div> 44.4%
2	non	263	<div></div> 55.6%
9	manquant	0	
Sysmiss		22841	
Avertissement: Ces chiffres indiquent le nombre de cas identifiés dans le fichier de données. Ils ne peuvent pas être interprétés comme étant représentatifs de la population concernée.			
# ms03q66d: a reçu à boire : eau salée sucrée			
Information	[Type= discrète] [Format=numeric] [Gamme= 1-9] [Manquant=*]		
Statistiques [NP/ P]	[Valide=473 /-] [Non-valide=22841 /-]		
Valeur	Libellé	Enreg.	Pourcentage
1	oui	83	<div></div> 17.5%
2	non	390	<div></div> 82.5%
9	manquant	0	
Sysmiss		22841	
Avertissement: Ces chiffres indiquent le nombre de cas identifiés dans le fichier de données. Ils ne peuvent pas être interprétés comme étant représentatifs de la population concernée.			
# ms03q66b: a reçu à boire : antibiotique			
Information	[Type= discrète] [Format=numeric] [Gamme= 1-9] [Manquant=*]		
Statistiques [NP/ P]	[Valide=473 /-] [Non-valide=22841 /-]		
Valeur	Libellé	Enreg.	Pourcentage
1	oui	234	<div></div> 49.5%
2	non	239	<div></div> 50.5%
9	manquant	0	
Sysmiss		22841	
Avertissement: Ces chiffres indiquent le nombre de cas identifiés dans le fichier de données. Ils ne peuvent pas être interprétés comme étant représentatifs de la population concernée.			
# ms03q66c: a reçu à boire : médicament traditionnel			
Information	[Type= discrète] [Format=numeric] [Gamme= 1-9] [Manquant=*]		
Statistiques [NP/ P]	[Valide=473 /-] [Non-valide=22841 /-]		
Valeur	Libellé	Enreg.	Pourcentage
1	oui	131	<div></div> 27.7%
2	non	342	<div></div> 72.3%
9	manquant	0	
Sysmiss		22841	

# ms03q66c: a reçu à boire : médicament traditionnel			
Avertissement: Ces chiffres indiquent le nombre de cas identifiés dans le fichier de données. Ils ne peuvent pas être interprétés comme étant représentatifs de la population concernée.			
# ms03q67: allaite encore			
Information	[Type= discrète] [Format=numeric] [Gamme= 1-9] [Manquant=*]		
Statistiques [NP/ P]	[Valide=1551 /-] [Non-valide=21763 /-]		
Valeur	Libellé	Enreg.	Pourcentage
1	oui	1312	<div></div> 84.6%
2	non	234	<div></div> 15.1%
9	manquant	5	<div></div> 0.3%
Sysmiss		21763	
Avertissement: Ces chiffres indiquent le nombre de cas identifiés dans le fichier de données. Ils ne peuvent pas être interprétés comme étant représentatifs de la population concernée.			
# ms03q68: a quel âge (en mois) avez-vous arrêté d'allaiter			
Information	[Type= discrète] [Format=numeric] [Gamme= 0-99] [Manquant=*]		
Statistiques [NP/ P]	[Valide=239 /-] [Non-valide=23075 /-]		
Valeur	Libellé	Enreg.	Pourcentage
0		2	<div></div> 0.8%
1		7	<div></div> 2.9%
2		6	<div></div> 2.5%
3		1	<div></div> 0.4%
5		4	<div></div> 1.7%
6		8	<div></div> 3.3%
7		3	<div></div> 1.3%
8		3	<div></div> 1.3%
9		7	<div></div> 2.9%
10		6	<div></div> 2.5%
11		3	<div></div> 1.3%
12		14	<div></div> 5.9%
13		6	<div></div> 2.5%
14		14	<div></div> 5.9%
15		7	<div></div> 2.9%
16		11	<div></div> 4.6%
17		18	<div></div> 7.5%
18		37	<div></div> 15.5%
19		27	<div></div> 11.3%
20		25	<div></div> 10.5%
21		13	<div></div> 5.4%
22		9	<div></div> 3.8%
23		3	<div></div> 1.3%
24		1	<div></div> 0.4%
98	ne sait pas	0	
99	manquant	4	<div></div> 1.7%
Sysmiss		23075	
Avertissement: Ces chiffres indiquent le nombre de cas identifiés dans le fichier de données. Ils ne peuvent pas être interprétés comme étant représentatifs de la population concernée.			
# ms03q69: jusqu'à quel âge avez-vous allaité [nom] sans lui donner aucun autre aliment			
Information	[Type= discrète] [Format=numeric] [Gamme= 0-98] [Manquant=*]		

# ms03q69: jusqu'à quel âge avez-vous allaité [nom] sans lui donner aucun autre aliment			
Statistiques [NP/ P]		[Valide=1551 /-] [Non-valide=21763 /-]	
Valeur	Libellé	Enreg.	Pourcentage
0		411	<div></div> 26.5%
1		120	<div></div> 7.7%
2		30	<div></div> 1.9%
3		85	<div></div> 5.5%
4		83	<div></div> 5.4%
5		63	<div></div> 4.1%
6		208	<div></div> 13.4%
7		28	<div></div> 1.8%
8		9	<div></div> 0.6%
9		8	<div></div> 0.5%
10		9	<div></div> 0.6%
11		2	<div></div> 0.1%
12		9	<div></div> 0.6%
13		1	<div></div> 0.1%
14		3	<div></div> 0.2%
15		1	<div></div> 0.1%
17		2	<div></div> 0.1%
18		1	<div></div> 0.1%
19		1	<div></div> 0.1%
20		3	<div></div> 0.2%
21		1	<div></div> 0.1%
22		1	<div></div> 0.1%
23		1	<div></div> 0.1%
24		1	<div></div> 0.1%
97	allaitement exclusif	469	<div></div> 30.2%
98	ne sait pas	1	<div></div> 0.1%
Sysmiss		21763	
Avertissement: Ces chiffres indiquent le nombre de cas identifiés dans le fichier de données. Ils ne peuvent pas être interprétés comme étant représentatifs de la population concernée.			
# ms03q70a: depuis hier à la même heure que maintenant, a reçu : supplément de vitamines, de			
Information		[Type= discrète] [Format=numeric] [Gamme= 1-9] [Manquant=*]	
Statistiques [NP/ P]		[Valide=1550 /-] [Non-valide=21764 /-]	
Valeur	Libellé	Enreg.	Pourcentage
1	oui	130	<div></div> 8.4%
2	non	1413	<div></div> 91.2%
9	manquant	7	<div></div> 0.5%
Sysmiss		21764	
Avertissement: Ces chiffres indiquent le nombre de cas identifiés dans le fichier de données. Ils ne peuvent pas être interprétés comme étant représentatifs de la population concernée.			
# ms03q70b: depuis hier à la même heure que maintenant, a reçu : eau			
Information		[Type= discrète] [Format=numeric] [Gamme= 1-9] [Manquant=*]	
Statistiques [NP/ P]		[Valide=1550 /-] [Non-valide=21764 /-]	
Valeur	Libellé	Enreg.	Pourcentage
1	oui	1328	<div></div> 85.7%

# ms03q70b: depuis hier à la même heure que maintenant, a reçu : eau			
Valeur	Libellé	Enreg.	Pourcentage
2	non	215	<div><div></div></div> 13.9%
9	manquant	7	<div><div></div></div> 0.5%
Sysmiss		21764	
Avertissement: Ces chiffres indiquent le nombre de cas identifiés dans le fichier de données. Ils ne peuvent pas être interprétés comme étant représentatifs de la population concernée.			
# ms03q70c: depuis hier à la même heure que maintenant, a reçu : eau sucrée, parfumée ou ju			
Information	[Type= discrète] [Format=numeric] [Gamme= 1-9] [Manquant=*]		
Statistiques [NP/ P]	[Valide=1550 /-] [Non-valide=21764 /-]		
Valeur	Libellé	Enreg.	Pourcentage
1	oui	104	<div><div></div></div> 6.7%
2	non	1439	<div><div></div></div> 92.8%
9	manquant	7	<div><div></div></div> 0.5%
Sysmiss		21764	
Avertissement: Ces chiffres indiquent le nombre de cas identifiés dans le fichier de données. Ils ne peuvent pas être interprétés comme étant représentatifs de la population concernée.			
# ms03q70d: depuis hier à la même heure que maintenant, a reçu : solution de réhydratation o			
Information	[Type= discrète] [Format=numeric] [Gamme= 1-9] [Manquant=*]		
Statistiques [NP/ P]	[Valide=1550 /-] [Non-valide=21764 /-]		
Valeur	Libellé	Enreg.	Pourcentage
1	oui	64	<div><div></div></div> 4.1%
2	non	1479	<div><div></div></div> 95.4%
9	manquant	7	<div><div></div></div> 0.5%
Sysmiss		21764	
Avertissement: Ces chiffres indiquent le nombre de cas identifiés dans le fichier de données. Ils ne peuvent pas être interprétés comme étant représentatifs de la population concernée.			
# ms03q70e: depuis hier à la même heure que maintenant, a reçu : lait en boîte, en poudre ou			
Information	[Type= discrète] [Format=numeric] [Gamme= 1-9] [Manquant=*]		
Statistiques [NP/ P]	[Valide=1550 /-] [Non-valide=21764 /-]		
Valeur	Libellé	Enreg.	Pourcentage
1	oui	237	<div><div></div></div> 15.3%
2	non	1306	<div><div></div></div> 84.3%
9	manquant	7	<div><div></div></div> 0.5%
Sysmiss		21764	
Avertissement: Ces chiffres indiquent le nombre de cas identifiés dans le fichier de données. Ils ne peuvent pas être interprétés comme étant représentatifs de la population concernée.			
# ms03q70f: depuis hier à la même heure que maintenant, a reçu : autres liquides			
Information	[Type= discrète] [Format=numeric] [Gamme= 1-9] [Manquant=*]		
Statistiques [NP/ P]	[Valide=1550 /-] [Non-valide=21764 /-]		
Valeur	Libellé	Enreg.	Pourcentage
1	oui	368	<div><div></div></div> 23.7%
2	non	1175	<div><div></div></div> 75.8%
9	manquant	7	<div><div></div></div> 0.5%
Sysmiss		21764	
Avertissement: Ces chiffres indiquent le nombre de cas identifiés dans le fichier de données. Ils ne peuvent pas être interprétés comme étant représentatifs de la population concernée.			
# ms03q70g: depuis hier à la même heure que maintenant, a reçu : fruits			
Information	[Type= discrète] [Format=numeric] [Gamme= 1-9] [Manquant=*]		

# ms03q70g: depuis hier à la même heure que maintenant, a reçu : fruits			
Statistiques [NP/ P]	[Valide=1550 /-] [Non-valide=21764 /-]		
Valeur	Libellé	Enreg.	Pourcentage
1	oui	102	<div><div></div></div> 6.6%
2	non	1441	<div><div></div></div> 93.0%
9	manquant	7	0.5%
Sysmiss		21764	
Avertissement: Ces chiffres indiquent le nombre de cas identifiés dans le fichier de données. Ils ne peuvent pas être interprétés comme étant représentatifs de la population concernée.			
# ms03q70h: depuis hier à la même heure que maintenant, a reçu : légumes			
Information	[Type= discrète] [Format=numeric] [Gamme= 1-9] [Manquant=*]		
Statistiques [NP/ P]	[Valide=1550 /-] [Non-valide=21764 /-]		
Valeur	Libellé	Enreg.	Pourcentage
1	oui	114	<div><div></div></div> 7.4%
2	non	1429	<div><div></div></div> 92.2%
9	manquant	7	0.5%
Sysmiss		21764	
Avertissement: Ces chiffres indiquent le nombre de cas identifiés dans le fichier de données. Ils ne peuvent pas être interprétés comme étant représentatifs de la population concernée.			
# ms03q70i: depuis hier à la même heure que maintenant, a reçu : oeuf			
Information	[Type= discrète] [Format=numeric] [Gamme= 1-9] [Manquant=*]		
Statistiques [NP/ P]	[Valide=1550 /-] [Non-valide=21764 /-]		
Valeur	Libellé	Enreg.	Pourcentage
1	oui	69	<div><div></div></div> 4.5%
2	non	1474	<div><div></div></div> 95.1%
9	manquant	7	0.5%
Sysmiss		21764	
Avertissement: Ces chiffres indiquent le nombre de cas identifiés dans le fichier de données. Ils ne peuvent pas être interprétés comme étant représentatifs de la population concernée.			
# ms03q70j: depuis hier à la même heure que maintenant, a reçu : poisson			
Information	[Type= discrète] [Format=numeric] [Gamme= 1-9] [Manquant=*]		
Statistiques [NP/ P]	[Valide=1550 /-] [Non-valide=21764 /-]		
Valeur	Libellé	Enreg.	Pourcentage
1	oui	60	<div><div></div></div> 3.9%
2	non	1483	<div><div></div></div> 95.7%
9	manquant	7	0.5%
Sysmiss		21764	
Avertissement: Ces chiffres indiquent le nombre de cas identifiés dans le fichier de données. Ils ne peuvent pas être interprétés comme étant représentatifs de la population concernée.			
# ms03q70k: depuis hier à la même heure que maintenant, a reçu : viande ou poulet			
Information	[Type= discrète] [Format=numeric] [Gamme= 1-9] [Manquant=*]		
Statistiques [NP/ P]	[Valide=1550 /-] [Non-valide=21764 /-]		
Valeur	Libellé	Enreg.	Pourcentage
1	oui	129	<div><div></div></div> 8.3%
2	non	1414	<div><div></div></div> 91.2%
9	manquant	7	0.5%
Sysmiss		21764	
Avertissement: Ces chiffres indiquent le nombre de cas identifiés dans le fichier de données. Ils ne peuvent pas être interprétés comme étant représentatifs de la population concernée.			

# ms03q70l: depuis hier à la même heure que maintenant, a reçu : aliment solide ou semi-soli			
Information	[Type= discrète] [Format=numeric] [Gamme= 1-9] [Manquant=*]		
Statistiques [NP/ P]	[Valide=1550 /-] [Non-valide=21764 /-]		
Valeur	Libellé	Enreg.	Pourcentage
1	oui	685	<div><div></div></div> 44.2%
2	non	858	<div><div></div></div> 55.4%
9	manquant	7	<div><div></div></div> 0.5%
Sysmiss		21764	
Avertissement: Ces chiffres indiquent le nombre de cas identifiés dans le fichier de données. Ils ne peuvent pas être interprétés comme étant représentatifs de la population concernée.			
# ms03q70m: depuis hier à la même heure que maintenant, a reçu : supplément alimentaire nutr			
Information	[Type= discrète] [Format=numeric] [Gamme= 1-9] [Manquant=*]		
Statistiques [NP/ P]	[Valide=1550 /-] [Non-valide=21764 /-]		
Valeur	Libellé	Enreg.	Pourcentage
1	oui	64	<div><div></div></div> 4.1%
2	non	1479	<div><div></div></div> 95.4%
9	manquant	7	<div><div></div></div> 0.5%
Sysmiss		21764	
Avertissement: Ces chiffres indiquent le nombre de cas identifiés dans le fichier de données. Ils ne peuvent pas être interprétés comme étant représentatifs de la population concernée.			
# ms03q71: avoir 15 ans ou moins			
Information	[Type= discrète] [Format=numeric] [Gamme= 1-9] [Manquant=*]		
Statistiques [NP/ P]	[Valide=11011 /-] [Non-valide=12303 /-]		
Valeur	Libellé	Enreg.	Pourcentage
1	oui	10541	<div><div></div></div> 95.7%
2	non	469	<div><div></div></div> 4.3%
9	manquant	1	<div><div></div></div> 0.0%
Sysmiss		12303	
Avertissement: Ces chiffres indiquent le nombre de cas identifiés dans le fichier de données. Ils ne peuvent pas être interprétés comme étant représentatifs de la population concernée.			
# ms03q72: fume actuellement des cigarettes			
Information	[Type= discrète] [Format=numeric] [Gamme= 1-9] [Manquant=*]		
Statistiques [NP/ P]	[Valide=10541 /-] [Non-valide=12773 /-]		
Valeur	Libellé	Enreg.	Pourcentage
1	oui	459	<div><div></div></div> 4.4%
2	non	10082	<div><div></div></div> 95.6%
9	manquant	0	
Sysmiss		12773	
Avertissement: Ces chiffres indiquent le nombre de cas identifiés dans le fichier de données. Ils ne peuvent pas être interprétés comme étant représentatifs de la population concernée.			
# ms03q73: frequence pour fumer une cigarettes			
Information	[Type= discrète] [Format=numeric] [Gamme= 1-9] [Manquant=*]		
Statistiques [NP/ P]	[Valide=459 /-] [Non-valide=22855 /-]		
Valeur	Libellé	Enreg.	Pourcentage
1	plusieurs fois par jour	369	<div><div></div></div> 80.4%
2	une fois par jour	10	<div><div></div></div> 2.2%
3	occasionnellement	72	<div><div></div></div> 15.7%
4	nsp	8	<div><div></div></div> 1.7%

ms03q73: frequence pour fumer une cigarettes

Valeur	Libellé	Enreg.	Pourcentage
9	manquant	0	
Sysmiss		22855	

Avertissement: Ces chiffres indiquent le nombre de cas identifiés dans le fichier de données. Ils ne peuvent pas être interprétés comme étant représentatifs de la population concernée.

ms04q00: code id

Information	[Type= continue] [Format=numeric] [Gamme= 1-33] [Manquant=*]
Statistiques [NP/ P]	[Valide=22863 /-] [Non-valide=451 /-] [Moyenne=4.987 /-] [Ecart type=3.689 /-]

ms04q: code id du répondant.

Information	[Type= continue] [Format=numeric] [Gamme= 1-25] [Manquant=*]
Statistiques [NP/ P]	[Valide=19129 /-] [Non-valide=4185 /-] [Moyenne=2.126 /-] [Ecart type=2.385 /-]

ms04q01: au cours des 7 derniers jours, a travaillé au moins une heure dans un champ ou j

Information	[Type= discrète] [Format=numeric] [Gamme= 1-9] [Manquant=*]
Statistiques [NP/ P]	[Valide=19126 /-] [Non-valide=4188 /-]

Valeur	Libellé	Enreg.	Pourcentage
1	oui	7854	<div></div> 41.1%
2	non	11272	<div></div> 58.9%
9	manquant	0	
Sysmiss		4188	

Avertissement: Ces chiffres indiquent le nombre de cas identifiés dans le fichier de données. Ils ne peuvent pas être interprétés comme étant représentatifs de la population concernée.

ms04q02: au cours des 7 derniers jours, a travaillé au moins une heure dans un commerce u

Information	[Type= discrète] [Format=numeric] [Gamme= 1-9] [Manquant=*]
Statistiques [NP/ P]	[Valide=19125 /-] [Non-valide=4189 /-]

Valeur	Libellé	Enreg.	Pourcentage
1	oui	2199	<div></div> 11.5%
2	non	16926	<div></div> 88.5%
9	manquant	0	
Sysmiss		4189	

Avertissement: Ces chiffres indiquent le nombre de cas identifiés dans le fichier de données. Ils ne peuvent pas être interprétés comme étant représentatifs de la population concernée.

ms04q03: au cours des 7 derniers jours, a travaillé au moins une heure dans une entrepris

Information	[Type= discrète] [Format=numeric] [Gamme= 1-9] [Manquant=*]
Statistiques [NP/ P]	[Valide=19125 /-] [Non-valide=4189 /-]

Valeur	Libellé	Enreg.	Pourcentage
1	oui	851	<div></div> 4.4%
2	non	18274	<div></div> 95.6%
9	manquant	0	
Sysmiss		4189	

Avertissement: Ces chiffres indiquent le nombre de cas identifiés dans le fichier de données. Ils ne peuvent pas être interprétés comme étant représentatifs de la population concernée.

ms04q04: au cours des 7 derniers jours, a travaillé au moins une heure comme apprenti

Information	[Type= discrète] [Format=numeric] [Gamme= 1-9] [Manquant=*]
Statistiques [NP/ P]	[Valide=19125 /-] [Non-valide=4189 /-]

Valeur	Libellé	Enreg.	Pourcentage
1	oui	189	<div></div> 1.0%

# ms04q04: au cours des 7 derniers jours, a travaillé au moins une heure comme apprenti			
Valeur	Libellé	Enreg.	Pourcentage
2	non	18936	<div></div> 99.0%
9	manquant	0	
Sysmiss		4189	
Avertissement: Ces chiffres indiquent le nombre de cas identifiés dans le fichier de données. Ils ne peuvent pas être interprétés comme étant représentatifs de la population concernée.			
# ms04q05: réponse affirmative aux questions 4.01 à 4.04			
Information	[Type= discrète] [Format=numeric] [Gamme= 1-9] [Manquant=*]		
Statistiques [NP/ P]	[Valide=19125 /-] [Non-valide=4189 /-]		
Valeur	Libellé	Enreg.	Pourcentage
1	oui	10176	<div></div> 53.2%
2	non	8949	<div></div> 46.8%
9	manquant	0	
Sysmiss		4189	
Avertissement: Ces chiffres indiquent le nombre de cas identifiés dans le fichier de données. Ils ne peuvent pas être interprétés comme étant représentatifs de la population concernée.			
# ms04q06: n' a pas travaillé au cours des 7 derniers jours mais a un emploi			
Information	[Type= discrète] [Format=numeric] [Gamme= 1-9] [Manquant=*]		
Statistiques [NP/ P]	[Valide=8950 /-] [Non-valide=14364 /-]		
Valeur	Libellé	Enreg.	Pourcentage
1	oui	223	<div></div> 2.5%
2	non	8726	<div></div> 97.5%
9	manquant	1	0.0%
Sysmiss		14364	
Avertissement: Ces chiffres indiquent le nombre de cas identifiés dans le fichier de données. Ils ne peuvent pas être interprétés comme étant représentatifs de la population concernée.			
# ms04q07: raison de non travail au cours des 7 derniers jours			
Information	[Type= discrète] [Format=numeric] [Gamme= 1-9] [Manquant=*]		
Statistiques [NP/ P]	[Valide=223 /-] [Non-valide=23091 /-]		
Valeur	Libellé	Enreg.	Pourcentage
1	congé, vacances	41	<div></div> 18.4%
2	congé de maternité	10	<div></div> 4.5%
3	arrêt provisoire pour son propre compte	43	<div></div> 19.3%
4	congé maladie	34	<div></div> 15.2%
5	en grève	0	
6	suspension temporaire	47	<div></div> 21.1%
7	en formation ou en stage	8	<div></div> 3.6%
8	autre	40	<div></div> 17.9%
9	manquant	0	
Sysmiss		23091	
Avertissement: Ces chiffres indiquent le nombre de cas identifiés dans le fichier de données. Ils ne peuvent pas être interprétés comme étant représentatifs de la population concernée.			
# ms04q08: temps de reprise du travail dans cet emploi			
Information	[Type= discrète] [Format=numeric] [Gamme= 1-9] [Manquant=*]		
Statistiques [NP/ P]	[Valide=223 /-] [Non-valide=23091 /-]		
Valeur	Libellé	Enreg.	Pourcentage
1	moins d'un mois	127	<div></div> 57.0%

# ms04q08: temps de reprise du travail dans cet emploi			
Valeur	Libellé	Enreg.	Pourcentage
2	un à trois mois	31	<div><div></div></div> 13.9%
3	quatre à douze mois	16	<div><div></div></div> 7.2%
4	plus d'un an	4	<div><div></div></div> 1.8%
5	nsp	45	<div><div></div></div> 20.2%
9	manquant	0	
Sysmiss		23091	
Avertissement: Ces chiffres indiquent le nombre de cas identifiés dans le fichier de données. Ils ne peuvent pas être interprétés comme étant représentatifs de la population concernée.			
# ms04q09: moyen pour subvenir à besoins			
Information	[Type= discrète] [Format=numeric] [Gamme= 1-9] [Manquant=*]		
Statistiques [NP/ P]	[Valide=8729 /-] [Non-valide=14585 /-]		
Valeur	Libellé	Enreg.	Pourcentage
1	perçoit une pension	75	<div><div></div></div> 0.9%
2	perçoit des loyers/rentes	52	<div><div></div></div> 0.6%
3	perçoit une bourse/transfert	101	<div><div></div></div> 1.2%
4	vit de son épargne	76	<div><div></div></div> 0.9%
5	vit du produit de ses récoltes	41	<div><div></div></div> 0.5%
6	vit de transferts de vivres gratuits	50	<div><div></div></div> 0.6%
7	est à la charge de la famille	8293	<div><div></div></div> 95.0%
8	mendie	9	<div><div></div></div> 0.1%
9	autre (à préciser)	32	<div><div></div></div> 0.4%
Sysmiss		14585	
Avertissement: Ces chiffres indiquent le nombre de cas identifiés dans le fichier de données. Ils ne peuvent pas être interprétés comme étant représentatifs de la population concernée.			
# ms04q10: a cherché un emploi rémunéré au cours des 7 derniers jours			
Information	[Type= discrète] [Format=numeric] [Gamme= 1-9] [Manquant=*]		
Statistiques [NP/ P]	[Valide=8730 /-] [Non-valide=14584 /-]		
Valeur	Libellé	Enreg.	Pourcentage
1	oui	76	<div><div></div></div> 0.9%
2	non	8650	<div><div></div></div> 99.1%
9	manquant	4	<div><div></div></div> 0.0%
Sysmiss		14584	
Avertissement: Ces chiffres indiquent le nombre de cas identifiés dans le fichier de données. Ils ne peuvent pas être interprétés comme étant représentatifs de la population concernée.			
# ms04q11: a cherché un emploi rémunéré au cours des 30 derniers jours			
Information	[Type= discrète] [Format=numeric] [Gamme= 1-9] [Manquant=*]		
Statistiques [NP/ P]	[Valide=8654 /-] [Non-valide=14660 /-]		
Valeur	Libellé	Enreg.	Pourcentage
1	oui	22	<div><div></div></div> 0.3%
2	non	8628	<div><div></div></div> 99.7%
9	manquant	4	<div><div></div></div> 0.0%
Sysmiss		14660	
Avertissement: Ces chiffres indiquent le nombre de cas identifiés dans le fichier de données. Ils ne peuvent pas être interprétés comme étant représentatifs de la population concernée.			
# ms04q12: principale raison de non recherche du travail pendant les 30 derniers jours			
Information	[Type= discrète] [Format=numeric] [Gamme= 1-13] [Manquant=*]		
Statistiques [NP/ P]	[Valide=8631 /-] [Non-valide=14683 /-]		

ms04q12: principale raison de non recherche du travail pendant les 30 derniers jours

Valeur	Libellé	Enreg.	Pourcentage
1	trop jeune	2382	<div></div> 27.6%
2	etudiant/elève	3405	<div></div> 39.5%
3	trop vieux	425	<div></div> 4.9%
4	retraité	45	<div></div> 0.5%
5	ménagère	1708	<div></div> 19.8%
6	maladie/handicap	220	<div></div> 2.5%
7	ne veut pas travailler	102	<div></div> 1.2%
8	attend le démarrage de sa propre entreprise	42	<div></div> 0.5%
9	attend la réponse à une demande d'emploi	29	<div></div> 0.3%
10	manque d'emploi	121	<div></div> 1.4%
11	ne sait pas comment chercher	35	<div></div> 0.4%
12	chômage saisonnier	0	
13	autre (à préciser)	117	<div></div> 1.4%
Sysmiss		14683	

Avertissement: Ces chiffres indiquent le nombre de cas identifiés dans le fichier de données. Ils ne peuvent pas être interprétés comme étant représentatifs de la population concernée.

ms04q13: moment de disponible pour travailler

Information	[Type= discrète] [Format=numeric] [Gamme= 1-9] [Manquant=*]
Statistiques [NP/ P]	[Valide=99 -/] [Non-valide=23215 -/]

Valeur	Libellé	Enreg.	Pourcentage
1	immédiatement	91	<div></div> 91.9%
2	au plus un mois	4	<div></div> 4.0%
3	plus d'un mois	4	<div></div> 4.0%
9	manquant	0	
Sysmiss		23215	

Avertissement: Ces chiffres indiquent le nombre de cas identifiés dans le fichier de données. Ils ne peuvent pas être interprétés comme étant représentatifs de la population concernée.

ms04q14: nombre de mois sans emploi

Information	[Type= continue] [Format=numeric] [Gamme= 0-150] [Manquant=*]
Statistiques [NP/ P]	[Valide=98 -/] [Non-valide=23216 -/] [Moyenne=23.898 -/] [Ecart type=33.159 -/]

ms04q15: nombre de mois de recherche d'un emploi

Information	[Type= continue] [Format=numeric] [Gamme= 0-130] [Manquant=*]
Statistiques [NP/ P]	[Valide=98 -/] [Non-valide=23216 -/] [Moyenne=15.898 -/] [Ecart type=23.956 -/]

ms04q16: raison de recherche du travail

Information	[Type= discrète] [Format=numeric] [Gamme= 1-9] [Manquant=*]
Statistiques [NP/ P]	[Valide=98 -/] [Non-valide=23216 -/]

Valeur	Libellé	Enreg.	Pourcentage
1	perte de l'emploi précédent	38	<div></div> 38.8%
2	en quête d'un premier emploi	60	<div></div> 61.2%
9	manquant	0	
Sysmiss		23216	

Avertissement: Ces chiffres indiquent le nombre de cas identifiés dans le fichier de données. Ils ne peuvent pas être interprétés comme étant représentatifs de la population concernée.

ms04q17a: canal de recherche de travail : relations personnelles, parents

Information	[Type= discrète] [Format=numeric] [Gamme= 1-9] [Manquant=*]
-------------	---

# ms04q17a: canal de recherche de travail : relations personnelles, parents			
Statistiques [NP/ P]		[Valide=98 /-] [Non-valide=23216 /-]	
Valeur	Libellé	Enreg.	Pourcentage
1	oui	73	<div><div></div></div> 74.5%
2	non	25	<div><div></div></div> 25.5%
9	manquant	0	
Sysmiss		23216	
Avertissement: Ces chiffres indiquent le nombre de cas identifiés dans le fichier de données. Ils ne peuvent pas être interprétés comme étant représentatifs de la population concernée.			
# ms04q17b: canal de recherche de travail : concours, auprès des employeurs			
Information		[Type= discrète] [Format=numeric] [Gamme= 1-9] [Manquant=*]	
Statistiques [NP/ P]		[Valide=98 /-] [Non-valide=23216 /-]	
Valeur	Libellé	Enreg.	Pourcentage
1	oui	27	<div><div></div></div> 27.6%
2	non	71	<div><div></div></div> 72.4%
9	manquant	0	
Sysmiss		23216	
Avertissement: Ces chiffres indiquent le nombre de cas identifiés dans le fichier de données. Ils ne peuvent pas être interprétés comme étant représentatifs de la population concernée.			
# ms04q17c: canal de recherche de travail : petites annonces, internet			
Information		[Type= discrète] [Format=numeric] [Gamme= 1-9] [Manquant=*]	
Statistiques [NP/ P]		[Valide=98 /-] [Non-valide=23216 /-]	
Valeur	Libellé	Enreg.	Pourcentage
1	oui	18	<div><div></div></div> 18.4%
2	non	80	<div><div></div></div> 81.6%
9	manquant	0	
Sysmiss		23216	
Avertissement: Ces chiffres indiquent le nombre de cas identifiés dans le fichier de données. Ils ne peuvent pas être interprétés comme étant représentatifs de la population concernée.			
# ms04q17d: canal de recherche de travail : anpe			
Information		[Type= discrète] [Format=numeric] [Gamme= 1-9] [Manquant=*]	
Statistiques [NP/ P]		[Valide=98 /-] [Non-valide=23216 /-]	
Valeur	Libellé	Enreg.	Pourcentage
1	oui	26	<div><div></div></div> 26.5%
2	non	72	<div><div></div></div> 73.5%
9	manquant	0	
Sysmiss		23216	
Avertissement: Ces chiffres indiquent le nombre de cas identifiés dans le fichier de données. Ils ne peuvent pas être interprétés comme étant représentatifs de la population concernée.			
# ms04q17e: canal de recherche de travail : cabinet de placement			
Information		[Type= discrète] [Format=numeric] [Gamme= 1-9] [Manquant=*]	
Statistiques [NP/ P]		[Valide=98 /-] [Non-valide=23216 /-]	
Valeur	Libellé	Enreg.	Pourcentage
1	oui	9	<div><div></div></div> 9.2%
2	non	89	<div><div></div></div> 90.8%
9	manquant	0	
Sysmiss		23216	
Avertissement: Ces chiffres indiquent le nombre de cas identifiés dans le fichier de données. Ils ne peuvent pas être interprétés comme étant représentatifs de la population concernée.			

# ms04q17f: canal de recherche de travail : démarche personnelle (créer sa propre affaire)			
Information	[Type= discrète] [Format=numeric] [Gamme= 1-9] [Manquant=*]		
Statistiques [NP/ P]	[Valide=98 /-] [Non-valide=23216 /-]		
Valeur	Libellé	Enreg.	Pourcentage
1	oui	27	<div></div> 27.6%
2	non	71	<div></div> 72.4%
9	manquant	0	
Sysmiss		23216	
Avertissement: Ces chiffres indiquent le nombre de cas identifiés dans le fichier de données. Ils ne peuvent pas être interprétés comme étant représentatifs de la population concernée.			
# ms04q17g: canal de recherche de travail : autre			
Information	[Type= discrète] [Format=numeric] [Gamme= 1-9] [Manquant=*]		
Statistiques [NP/ P]	[Valide=98 /-] [Non-valide=23216 /-]		
Valeur	Libellé	Enreg.	Pourcentage
1	oui	5	<div></div> 5.1%
2	non	93	<div></div> 94.9%
9	manquant	0	
Sysmiss		23216	
Avertissement: Ces chiffres indiquent le nombre de cas identifiés dans le fichier de données. Ils ne peuvent pas être interprétés comme étant représentatifs de la population concernée.			
# ms04q18: genre d'emploi recherché			
Information	[Type= discrète] [Format=numeric] [Gamme= 1-9] [Manquant=*]		
Statistiques [NP/ P]	[Valide=98 /-] [Non-valide=23216 /-]		
Valeur	Libellé	Enreg.	Pourcentage
1	salarié public	23	<div></div> 23.5%
2	salarié privé	33	<div></div> 33.7%
3	exploitant agricole	0	
4	propre compte non agricole	11	<div></div> 11.2%
5	indifférent	31	<div></div> 31.6%
9	manquant	0	
Sysmiss		23216	
Avertissement: Ces chiffres indiquent le nombre de cas identifiés dans le fichier de données. Ils ne peuvent pas être interprétés comme étant représentatifs de la population concernée.			

# ms04q19: montant minimum acceptable			
Information		[Type= continue] [Format=numeric] [Gamme= 1000-2000000] [Manquant=*]	
Statistiques [NP/ P]		[Valide=98 -/] [Non-valide=23216 -/] [Moyenne=110321.429 -/] [Ecart type=218384.866 -/]	
# ms04q19a: unité de temps			
Information		[Type= discrète] [Format=numeric] [Gamme= 1-4] [Manquant=*]	
Statistiques [NP/ P]		[Valide=98 -/] [Non-valide=23216 -/]	
Valeur	Libellé	Enreg.	Pourcentage
1	jour	10	<div><div></div></div> 10.2%
2	semaine	5	<div><div></div></div> 5.1%
3	mois	81	<div><div></div></div> 82.7%
4	an	2	<div><div></div></div> 2.0%
Sysmiss		23216	
Avertissement: Ces chiffres indiquent le nombre de cas identifiés dans le fichier de données. Ils ne peuvent pas être interprétés comme étant représentatifs de la population concernée.			
# ms04q20: a exercé un des activité exercé au cours des 12 derniers mois			
Information		[Type= discrète] [Format=numeric] [Gamme= 1-9] [Manquant=*]	
Statistiques [NP/ P]		[Valide=8733 -/] [Non-valide=14581 -/]	
Valeur	Libellé	Enreg.	Pourcentage
1	oui	404	<div><div></div></div> 4.6%
2	non	8329	<div><div></div></div> 95.4%
9	manquant	0	
Sysmiss		14581	
Avertissement: Ces chiffres indiquent le nombre de cas identifiés dans le fichier de données. Ils ne peuvent pas être interprétés comme étant représentatifs de la population concernée.			
# ms04q21a: emploi exercé à titre principal au cours des 12 derniers mois			
Information		[Type= discrète] [Format=numeric] [Gamme= 1-9] [Manquant=*]	
Statistiques [NP/ P]		[Valide=399 -/] [Non-valide=22915 -/]	
Valeur	Libellé	Enreg.	Pourcentage
1	si champ, élevage, chasse, pêche pour son propre compte	289	<div><div></div></div> 72.4%
2	si entreprise individuelle non agricole pour son propre compte	65	<div><div></div></div> 16.3%
3	si salarié du public ou du privé	22	<div><div></div></div> 5.5%
4	si travail occasionnel ou à temp partiel ou apprenti	23	<div><div></div></div> 5.8%
9	manquant	0	
Sysmiss		22915	
Avertissement: Ces chiffres indiquent le nombre de cas identifiés dans le fichier de données. Ils ne peuvent pas être interprétés comme étant représentatifs de la population concernée.			
# ms04q21b: emploi exercé à titre secondaire au cours des 12 derniers mois			
Information		[Type= discrète] [Format=numeric] [Gamme= 0-9] [Manquant=*]	
Statistiques [NP/ P]		[Valide=398 -/] [Non-valide=22916 -/]	
Valeur	Libellé	Enreg.	Pourcentage
0	pas d'activité secondaire	332	<div><div></div></div> 83.4%
1	si champ, élevage, chasse, pêche pour son propre compte	42	<div><div></div></div> 10.6%
2	si entreprise individuelle non agricole pour son propre compte	14	<div><div></div></div> 3.5%
3	si salarié du public ou du privé	5	<div><div></div></div> 1.3%
4	si travail occasionnel ou à temp partiel ou apprenti	5	<div><div></div></div> 1.3%
9	manquant	0	
Sysmiss		22916	

# ms04q21b: emploi exercé à titre secondaire au cours des 12 derniers mois			
Avertissement: Ces chiffres indiquent le nombre de cas identifiés dans le fichier de données. Ils ne peuvent pas être interprétés comme étant représentatifs de la population concernée.			
# ms04q22: emploi/profession au cours des 7 derniers jours			
Information	[Type= discrète] [Format=numeric] [Gamme= 1101-9999] [Manquant=*]		
Statistiques [NP/ P]	[Valide=10400 /-] [Non-valide=12914 /-]		
Valeur	Libellé	Enreg.	Pourcentage
1101	grand agriculteur – cultivateur (exploitation de 5 hectares ou plus)	1186	<div><div></div></div> 11.4%
1102	petit agriculteur – cultivateur (exploitation de moins 5 hectares)	5040	<div><div></div></div> 48.5%
1103	maraîcher-jardinier-horticulteur	216	<div><div></div></div> 2.1%
1104	exploitant de verger – pépiniériste	2	<div><div></div></div> 0.0%
1105	bûcheron, charbonnier, exploitant forestier	9	<div><div></div></div> 0.1%
1106	ouvrier agricole	37	<div><div></div></div> 0.4%
1107	autres emplois de ce groupe n.c.a.	22	<div><div></div></div> 0.2%
1201	éleveur de bétail, de volaille, etc.	1078	<div><div></div></div> 10.4%
1202	berger/garde-animaux	190	<div><div></div></div> 1.8%
1203	pêcheur, marin pêcheur	8	<div><div></div></div> 0.1%
1204	chasseur	1	<div><div></div></div> 0.0%
1205	autres emplois de ce groupe n.c.a.	6	<div><div></div></div> 0.1%
2101	membres de l'exécutif	4	<div><div></div></div> 0.0%
2102	membres du législatif	1	<div><div></div></div> 0.0%
2201	autorité de l'administration publique centrale	1	<div><div></div></div> 0.0%
2202	cadres supérieurs des ambassades	1	<div><div></div></div> 0.0%
2203	autorités administratives décentralisées	2	<div><div></div></div> 0.0%
2204	chefs traditionnels et chefs de village	1	<div><div></div></div> 0.0%
2205	dirigeants et cadres supérieurs d'organisations spécialisées (parti politique, syndicat, ong, etc.)	6	<div><div></div></div> 0.1%
2301	etat-major de grandes entreprises (plus de 5 salariés)	2	<div><div></div></div> 0.0%
2302	dirigeant de petites entreprises (moins de 5 personnes)	2	<div><div></div></div> 0.0%
2401	membre du clergé	25	<div><div></div></div> 0.2%
3101	médecin et assimilés	7	<div><div></div></div> 0.1%
3102	juriste	4	<div><div></div></div> 0.0%
3103	spécialiste des fonctions administrative et commerciale	4	<div><div></div></div> 0.0%
3104	architectes, ingénieurs et assimilés	7	<div><div></div></div> 0.1%
3105	autres consultants indépendants	0	<div><div></div></div>
3106	artistes (peintre, sculpteur, dessinateur, musicien, ...)	4	<div><div></div></div> 0.0%
4101	cadres des fonctions administrative et financière dans les entreprises	16	<div><div></div></div> 0.2%
4102	ingénieur et cadre technique d'entreprise	5	<div><div></div></div> 0.0%
4201	magistrat	1	<div><div></div></div> 0.0%
4202	personnel de la catégorie a des impôts, des douanes, du trésor, du budget et de la planification	5	<div><div></div></div> 0.0%
4203	autre personnel administratif de catégorie a de l'administration centrale	4	<div><div></div></div> 0.0%
4204	cadre supérieur des communes	0	<div><div></div></div>
4301	cadre supérieur de la santé et des affaires sociales	9	<div><div></div></div> 0.1%
4302	cadre supérieur de l'enseignement et de la recherche	7	<div><div></div></div> 0.1%
4303	professeurs d'université et d'établissement d'enseignement supérieur	4	<div><div></div></div> 0.0%
4304	professeur de l'enseignement secondaire	36	<div><div></div></div> 0.3%

ms04q22: emploi/profession au cours des 7 derniers jours

Valeur	Libellé	Enreg.	Pourcentage
4305	autre spécialiste de l'enseignement	22	0.2%
4306	cadre supérieur du secteur des postes et télécommunications	1	0.0%
4307	cadre supérieur du secteur des transports	4	0.0%
4308	cadre supérieur du secteur de l'équipement et des travaux publics	4	0.0%
4309	cadre supérieurs de l'agriculture, élevage et forêt	4	0.0%
4310	cadre supérieur de l'énergie, de la géologie et des mines	1	0.0%
4311	cadre supérieur de l'information, de la communication des relations extérieures et de la documentation	4	0.0%
4312	cadre supérieur des affaires culturelles, sportives, touristiques et récréatives	2	0.0%
5101	cadre moyen et technicien des fonctions administratives et financières dans les entreprises	15	0.1%
5102	technicien d'entreprise	3	0.0%
5201	cadre moyen de la justice	2	0.0%
5202	personnel de la catégorie a3 et b des impôts, des douanes, du trésor, du budget et de la planification	6	0.1%
5203	autres personnels administratifs de catégorie a3 et b de l'administration centrale	7	0.1%
5204	cadre moyen des communes	4	0.0%
5301	cadre moyen et technicien de la santé et des affaires sociales	49	0.5%
5302	cadre moyen de l'enseignement et de la recherche	100	1.0%
5303	cadre moyen et technicien du secteur des postes et télécommunications	6	0.1%
5304	cadre moyen et technicien du secteur des transports	4	0.0%
5305	cadre moyen et technicien du secteur de l'équipement et des travaux publics	2	0.0%
5306	cadre moyen et technicien de l'agriculture, élevage et forêt	3	0.0%
5307	cadres moyen et technicien de l'énergie, de la géologie et des mines	2	0.0%
5308	cadre moyen et technicien de l'information, de la communication et de la documentation	5	0.0%
5309	cadre moyen et technicien des affaires culturelles, sportives, touristiques et récréatives	3	0.0%
6101	employé du commerce (magasin, marché)	19	0.2%
6201	boutiquier	60	0.6%
6202	vendeur de fruits, légumes, céréales, tubercules, oléagineux, condiments, plantain	157	1.5%
6203	vendeur de viande, poisson et crustacé	27	0.3%
6204	vendeur des autres produits alimentaires (y compris boissons et cigarettes)	129	1.2%
6205	vendeur de vêtements neufs/ chaussures neuves/ articles en cuir neufs, tissus neufs, produits de bonneterie neufs (.)	36	0.3%
6206	vendeur de friperie (vêtements, chaussures, etc.)	15	0.1%
6207	vendeur de parfum / produits cosmétiques et d'hygiène	12	0.1%
6208	vendeur de combustible (pétrole, bois, gaz domestique, charbon, copeaux, etc.)	31	0.3%
6209	vendeur de carburant (essence, gasoil)	9	0.1%
6210	vendeur de produits pharmaceutiques	7	0.1%
6211	vendeur de quincaillerie	5	0.0%
6212	autres vendeurs de produits en détail n.c.a.	180	1.7%

# ms04q22: emploi/profession au cours des 7 derniers jours			
Valeur	Libellé	Enreg.	Pourcentage
6301	employé des services administratif et financier	55	0.5%
6302	employé de la santé et des affaires sociales	18	0.2%
6303	employé des postes, télécommunications, de l'équipement et des travaux publics	5	0.0%
6304	employé des services de transport	162	1.6%
6305	employé et agent de l'agriculture, de la pêche, de l'élevage, de la forêt, de la géologie et mines	8	0.1%
6306	employé de la restauration et de l'hôtellerie	14	0.1%
6307	serveur, servante de restaurant, de cafétaria ou de bar	2	0.0%
6308	employé de maison	31	0.3%
6309	autre employé	45	0.4%
7101	artisan et ouvrier du bâtiment et des travaux publics	108	1.0%
7102	foreur de puits, creuseurs de puits	1	0.0%
7103	carrier, tailleur de pierre, marbrier	3	0.0%
7104	vitrier	0	
7105	electricien	9	0.1%
7106	artisan et ouvrier de la mécanique, électronique, du chaud et froid	153	1.5%
7107	machiniste, cuviste	1	0.0%
7108	chaudronnier, soudeur	15	0.1%
7110	artisan et ouvrier du cuir et des textiles	178	1.7%
7111	artisans et ouvriers du bois	122	1.2%
7112	artisans et ouvriers de l'agro-alimentaire	241	2.3%
7113	artisans et ouvriers des autres industries	10	0.1%
7114	mineur, chercheur d'or et de pierres précieuses	7	0.1%
7201	artisan et ouvrier des services de télécommunication	2	0.0%
7202	artisan et ouvrier des services de restauration	137	1.3%
7203	artisan et ouvrier des services personnels	51	0.5%
7204	artisans et ouvriers des services d'entretien et d'assainissement	9	0.1%
7205	artisans et ouvriers des autres services	46	0.4%
7206	reprographe / photocopieur	1	0.0%
7207	charretier	3	0.0%
7208	meunier	6	0.1%
7209	pousseur	3	0.0%
7210	porteur en engin	5	0.0%
7211	docker	24	0.2%
8101	officier des forces armées et police	4	0.0%
8102	sous-officier des forces armées et police (grade de sergent à adjudant chef)	7	0.1%
8103	autre personnel des forces armées et police (grade de soldat seconde classe à caporal chef)	21	0.2%
9999	manquant	0	
Sysmiss		12914	
Avertissement: Ces chiffres indiquent le nombre de cas identifiés dans le fichier de données. Ils ne peuvent pas être interprétés comme étant représentatifs de la population concernée.			
# ms04q23: branche d'activité de l'entreprise dans laquelle a exercé son emploi			
Information	[Type= discrète] [Format=numeric] [Gamme= 11-999] [Manquant=*]		
Statistiques [NP/ P]	[Valide=10400 /-] [Non-valide=12914 /-]		

ms04q23: branche d'activité de l'entreprise dans laquelle a exercé son emploi

Valeur	Libellé	Enreg.	Pourcentage
11	culture du mil et du sorgho	5447	52.4%
12	culture du riz	72	0.7%
13	culture d'autres céréales	270	2.6%
14	culture des tubercules (igname, taro, manioc, banane-plantain, etc.)	7	0.1%
15	culture des oléagineux (arachide, palmier à huile, etc.)	349	3.4%
16	culture des fruits et légumes	357	3.4%
21	culture du coton	0	
22	culture du cacao, café, thé	0	
26	culture d'autres produits industriels ou d'exportation	0	
31	élevage de bovins	361	3.5%
32	élevage de caprins	310	3.0%
33	élevage d'ovins	178	1.7%
34	élevage d'autres mammifères	7	0.1%
35	élevage de volaille	3	0.0%
36	élevage d'autres animaux	10	0.1%
37	élevage de type d'animaux de type divers	407	3.9%
38	production de produits d'origine animale et activités annexes à l'élevage	3	0.0%
39	chasse et piégeage	0	
40	sylviculture et exploitation forestière	7	0.1%
51	pêche maritime et continentale	2	0.0%
52	pisciculture	1	0.0%
60	extraction d'hydrocarbures (sauf prospection classée en 383) et de produits énergétiques	5	0.0%
71	extraction de minerais métalliques	12	0.1%
72	extraction de minerais non métalliques	11	0.1%
81	production, transformation & conservation de viande et des produits à base de viande	11	0.1%
82	transformation et conservation de poisson et des produits de la pêche	2	0.0%
91	fabrication de farine de céréales (y compris moulage à sec, moulage à eau de céréales, etc.)	19	0.2%
92	décortiquage du riz	2	0.0%
93	fabrication de produits à base de mil	22	0.2%
101	décortiquage et transformation du café, du thé, fabrication de cacao, chocolat et confiserie	2	0.0%
104	fabrication du sucre	0	
111	fabrication des huiles brutes	9	0.1%
112	fabrication des huiles raffinées de margarine et de matières grasses	3	0.0%
113	production d'aliments pour animaux	1	0.0%
121	boulangerie, pâtisserie, biscuiterie	18	0.2%
122	fabrication de pâtes alimentaires	5	0.0%
131	fabrication de produits laitiers	2	0.0%
132	transformation et conservation des fruits, légumes et autres produits alimentaires	40	0.4%
141	fabrication de bière et du malt	1	0.0%
142	fabrication des autres boissons alcoolisées (sauf bière et malt)	0	

ms04q23: branche d'activité de l'entreprise dans laquelle a exercé son emploi

Valeur	Libellé	Enreg.	Pourcentage
143	fabrication de boissons non alcoolisées et d'eaux minérales	49	0.5%
151	fabrication du tabac	0	
152	fabrication de produits à base de tabac	0	
161	egrenage du coton	0	
162	fabrication des fibres et fils textiles	7	0.1%
163	fabrication de tissus et mailles	2	0.0%
164	autres industries textiles	25	0.2%
165	fabrication d'articles d'habillement (sauf chaussures)	107	1.0%
171	production du cuir et d'articles en cuir	10	0.1%
172	fabrication de chaussures, y compris chaussures en caoutchouc et plastiques	3	0.0%
181	sciage et traitement de bois : séchage, imprégnation, traitement chimique	1	0.0%
182	fabrication de feuilles de placages, contre-plaqué et panneaux	12	0.1%
183	fabrication de produits en bois assemblés	22	0.2%
191	fabrication de pâte à papier, de papier, de carton et d'articles en papier	0	
192	imprimerie et activités annexes à l'imprimerie, édition	2	0.0%
200	raffinage de pétrole : cokéfaction et industrie nucléaire	0	
211	fabrication de produits chimiques de base	0	
212	fabrication de savon, parfums, détergents et produits d'entretien	2	0.0%
213	fabrication d'autres produits chimiques	1	0.0%
221	production de caoutchouc	0	
222	fabrication d'articles en caoutchouc	0	
223	fabrication d'articles en matière plastique (sauf chaussures)	0	
231	fabrication de ciment	1	0.0%
232	fabrication des autres produits non métalliques	2	0.0%
240	fabrication de produits métallurgiques et d'ouvrages en métaux	36	0.3%
250	fabrication de machines, d'appareils électriques et matériels n.c.a.	0	
260	fabrication d'équipements et d'appareils audiovisuels et de communication	0	
271	fabrication des véhicules routiers	0	
272	fabrication des autres matériels de transport	1	0.0%
281	fabrication de meubles	10	0.1%
282	activités manufacturières diverses et récupération	66	0.6%
291	production, collecte, transport et distribution d'énergie électrique	5	0.0%
292	captage, traitement et distribution d'eau	11	0.1%
301	préparation des sites & construction d'ouvrages de génie civil et bâtiments	68	0.7%
302	travaux d'installation et de finition	21	0.2%
310	commerce de détail d'autres produits (y compris activités d'intermédiaire du commerce de détail)	204	2.0%
311	commerce de véhicules	6	0.1%
312	commerce de motocycle	4	0.0%
313	commerce des accessoires et carburant	21	0.2%
314	commerce de gros de produits agricoles bruts et d'animaux vivants	27	0.3%

# ms04q23: branche d'activité de l'entreprise dans laquelle a exercé son emploi			
Valeur	Libellé	Enreg.	Pourcentage
315	autres commerces de gros (y compris activités d'intermédiaire du commerce de gros)	3	0.0%
316	commerce de détail général (alimentation, boutique, épicerie, ?)	115	1.1%
317	commerce de détail de fruits et légumes	65	0.6%
318	commerce de détail d'autres produits alimentaires	296	2.8%
319	commerce de détail de vêtement, chaussure et tissu (y compris friperie)	90	0.9%
321	réparation de véhicules	69	0.7%
322	autres réparations de biens personnels	47	0.5%
331	hôtels et campements	6	0.1%
332	restaurants et bars	125	1.2%
341	transport ferroviaire	1	0.0%
342	transport par taxis/ motos	54	0.5%
343	autres transports routiers de voyageurs	39	0.4%
344	transport routier de marchandises	20	0.2%
345	autres transports (air, eau)	9	0.1%
346	activités annexes et auxiliaires des transports	35	0.3%
350	postes et télécommunications	16	0.2%
361	intermédiation monétaire et financière	19	0.2%
362	activités d'assurances (sauf sécurité sociale)	1	0.0%
371	location de logements et autres biens immobiliers	0	
372	autres activités immobilières	2	0.0%
381	activités de location sans opérateurs	1	0.0%
382	activités de services informatiques et recherche-développement	2	0.0%
383	activités de services fournis principalement aux entreprises	30	0.3%
391	activités d'administration publique générale et services fournis à l'ensemble de la collectivité (y compris les communes)	115	1.1%
392	sécurité sociale obligatoire	26	0.2%
400	education	170	1.6%
411	activités pour la santé humaine	72	0.7%
412	activités vétérinaires	2	0.0%
413	activités d'action sociale	19	0.2%
421	assainissement et gestion des ordures	2	0.0%
422	activités associatives (organismes économiques, organisations religieuses, politiques, etc.)	3	0.0%
423	activités artistiques, récréatives, culturelles et sportives	12	0.1%
424	services personnels (services de coiffure et de soins de beauté, services de blanchisserie, teinturerie, services funéra	200	1.9%
425	services domestiques	30	0.3%
430	organisation et organismes extraterritoriaux	22	0.2%
999	manquant	0	
Sysmiss		12914	
Avertissement: Ces chiffres indiquent le nombre de cas identifiés dans le fichier de données. Ils ne peuvent pas être interprétés comme étant représentatifs de la population concernée.			
# ms04q24: principal employeur dans cet emploi			
Information	[Type= discrète] [Format=numeric] [Gamme= 1-9] [Manquant=*]		
Statistiques [NP/ P]	[Valide=10401 -/] [Non-valide=12913 -/]		

# ms04q24: principal employeur dans cet emploi				
Valeur	Libellé	Enreg.	Pourcentage	
1	etat/collectivités locales	358	<div><div></div></div>	3.4%
2	entreprise publique	29	<div><div></div></div>	0.3%
3	grande entreprise privée	250	<div><div></div></div>	2.4%
4	entreprise individuelle	9169	<div><div></div></div>	88.2%
5	entreprise associative	46	<div><div></div></div>	0.4%
6	ménage	516	<div><div></div></div>	5.0%
7	organisme international/ambassade	33	<div><div></div></div>	0.3%
9	manquant	0		
Sysmiss		12913		
Avertissement: Ces chiffres indiquent le nombre de cas identifiés dans le fichier de données. Ils ne peuvent pas être interprétés comme étant représentatifs de la population concernée.				
# ms04q25: nombre de mois d'exercice de cet emploi au cours des 12 derniers mois				
Information	[Type= discrète] [Format=numeric] [Gamme= 1-99] [Manquant=*]			
Statistiques [NP/ P]	[Valide=10401 /-] [Non-valide=12913 /-]			
Valeur	Libellé	Enreg.	Pourcentage	
1		365	<div><div></div></div>	3.5%
2		371	<div><div></div></div>	3.6%
3		1517	<div><div></div></div>	14.6%
4		1997	<div><div></div></div>	19.2%
5		1476	<div><div></div></div>	14.2%
6		780	<div><div></div></div>	7.5%
7		361	<div><div></div></div>	3.5%
8		129	<div><div></div></div>	1.2%
9		215	<div><div></div></div>	2.1%
10		106	<div><div></div></div>	1.0%
11		127	<div><div></div></div>	1.2%
12		2957	<div><div></div></div>	28.4%
99	manquant	0		
Sysmiss		12913		
Avertissement: Ces chiffres indiquent le nombre de cas identifiés dans le fichier de données. Ils ne peuvent pas être interprétés comme étant représentatifs de la population concernée.				
# ms04q26: nombre de semaines par mois au cours des 12 derniers mois				
Information	[Type= discrète] [Format=numeric] [Gamme= 1-4] [Manquant=*]			
Statistiques [NP/ P]	[Valide=10401 /-] [Non-valide=12913 /-]			
Valeur	Libellé	Enreg.	Pourcentage	
1		168	<div><div></div></div>	1.6%
2		490	<div><div></div></div>	4.7%
3		790	<div><div></div></div>	7.6%
4		8953	<div><div></div></div>	86.1%
Sysmiss		12913		
Avertissement: Ces chiffres indiquent le nombre de cas identifiés dans le fichier de données. Ils ne peuvent pas être interprétés comme étant représentatifs de la population concernée.				
# ms04q27: nombre de jours par semaine consacré habituellement à cet emploi				
Information	[Type= discrète] [Format=numeric] [Gamme= 1-9] [Manquant=*]			
Statistiques [NP/ P]	[Valide=10401 /-] [Non-valide=12913 /-]			

# ms04q27: nombre de jours par semaine consacré habituellement à cet emploi			
Valeur	Libellé	Enreg.	Pourcentage
1		83	<div><div></div></div> 0.8%
2		298	<div><div></div></div> 2.9%
3		513	<div><div></div></div> 4.9%
4		712	<div><div></div></div> 6.8%
5		1531	<div><div></div></div> 14.7%
6		1727	<div><div></div></div> 16.6%
7		5536	<div><div></div></div> 53.2%
8		1	<div><div></div></div> 0.0%
9	manquant	0	
Sysmiss		12913	
Avertissement: Ces chiffres indiquent le nombre de cas identifiés dans le fichier de données. Ils ne peuvent pas être interprétés comme étant représentatifs de la population concernée.			
# ms04q28: nombre d'heures par jour consacré habituellement à cet emploi			
Information	[Type= discrète] [Format=numeric] [Gamme= 1-99] [Manquant=*]		
Statistiques [NP/ P]	[Valide=10401 /-] [Non-valide=12913 /-]		
Valeur	Libellé	Enreg.	Pourcentage
1		434	<div><div></div></div> 4.2%
2		731	<div><div></div></div> 7.0%
3		935	<div><div></div></div> 9.0%
4		1367	<div><div></div></div> 13.1%
5		1334	<div><div></div></div> 12.8%
6		1408	<div><div></div></div> 13.5%
7		980	<div><div></div></div> 9.4%
8		1540	<div><div></div></div> 14.8%
9		444	<div><div></div></div> 4.3%
10		786	<div><div></div></div> 7.6%
11		78	<div><div></div></div> 0.7%
12		305	<div><div></div></div> 2.9%
13		59	<div><div></div></div> 0.6%
99	manquant	0	
Sysmiss		12913	
Avertissement: Ces chiffres indiquent le nombre de cas identifiés dans le fichier de données. Ils ne peuvent pas être interprétés comme étant représentatifs de la population concernée.			
# ms04q29: catégorie socio-professionnelle dans cet emploi			
Information	[Type= discrète] [Format=numeric] [Gamme= 1-9] [Manquant=*]		
Statistiques [NP/ P]	[Valide=10400 /-] [Non-valide=12914 /-]		
Valeur	Libellé	Enreg.	Pourcentage
1	cadre supérieur	114	<div><div></div></div> 1.1%
2	cadre moyen ou agent de maîtrise	211	<div><div></div></div> 2.0%
3	ouvrier ou employé qualifié	147	<div><div></div></div> 1.4%
4	ouvrier ou employé non qualifié	244	<div><div></div></div> 2.3%
5	manœœuvre, aide ménagère	141	<div><div></div></div> 1.4%
6	stagiaire ou apprenti	158	<div><div></div></div> 1.5%
7	patron	83	<div><div></div></div> 0.8%
8	travailleur pour compte propre	4402	<div><div></div></div> 42.3%

# ms04q29: catégorie socio-professionnelle dans cet emploi			
Valeur	Libellé	Enreg.	Pourcentage
9	aide familial	4900	<div></div> 47.1%
Sysmiss		12914	
Avertissement: Ces chiffres indiquent le nombre de cas identifiés dans le fichier de données. Ils ne peuvent pas être interprétés comme étant représentatifs de la population concernée.			
# ms04q30: statut dans cet emploi			
Information	[Type= discrète] [Format=numeric] [Gamme= 1-9] [Manquant=*]		
Statistiques [NP/ P]	[Valide=1014 /-] [Non-valide=22300 /-]		
Valeur	Libellé	Enreg.	Pourcentage
1	permanent	674	<div></div> 66.5%
2	a durée déterminée	204	<div></div> 20.1%
3	temporaire	136	<div></div> 13.4%
9	manquant	0	
Sysmiss		22300	
Avertissement: Ces chiffres indiquent le nombre de cas identifiés dans le fichier de données. Ils ne peuvent pas être interprétés comme étant représentatifs de la population concernée.			
# ms04q31: a un contrat dans le cadre de cet emploi			
Information	[Type= discrète] [Format=numeric] [Gamme= 1-9] [Manquant=*]		
Statistiques [NP/ P]	[Valide=1014 /-] [Non-valide=22300 /-]		
Valeur	Libellé	Enreg.	Pourcentage
1	oui	413	<div></div> 40.7%
2	non	601	<div></div> 59.3%
9	manquant	0	
Sysmiss		22300	
Avertissement: Ces chiffres indiquent le nombre de cas identifiés dans le fichier de données. Ils ne peuvent pas être interprétés comme étant représentatifs de la population concernée.			
# ms04q32a: montant du revenu pour cet emploi			
Information	[Type= discrète] [Format=numeric] [Gamme= 0-99999999] [Manquant=*]		
Statistiques [NP/ P]	[Valide=1014 /-] [Non-valide=22300 /-]		
Valeur	Libellé	Enreg.	Pourcentage
0		1	<div></div> 0.1%
100		1	<div></div> 0.1%
200		1	<div></div> 0.1%
250		3	<div></div> 0.3%
300		3	<div></div> 0.3%
500		8	<div></div> 0.8%
750		2	<div></div> 0.2%
1000		56	<div></div> 5.5%
1250		3	<div></div> 0.3%
1500		22	<div></div> 2.2%
1700		1	<div></div> 0.1%
2000		26	<div></div> 2.6%
2500		10	<div></div> 1.0%
3000		17	<div></div> 1.7%
3500		6	<div></div> 0.6%
3800		1	<div></div> 0.1%
4000		8	<div></div> 0.8%

ms04q32a: montant du revenu pour cet emploi

Valeur	Libellé	Enreg.	Pourcentage
4500		1	0.1%
5000		22	2.2%
6000		6	0.6%
7000		8	0.8%
7500		3	0.3%
8000		1	0.1%
9000		2	0.2%
10000		15	1.5%
12000		6	0.6%
13500		2	0.2%
15000		18	1.8%
16000		1	0.1%
16500		1	0.1%
17000		1	0.1%
18000		2	0.2%
20000		17	1.7%
22500		1	0.1%
25000		15	1.5%
27500		1	0.1%
28000		3	0.3%
30000		43	4.2%
31250		1	0.1%
32000		1	0.1%
32500		1	0.1%
34000		1	0.1%
35000		5	0.5%
37000		2	0.2%
37980		1	0.1%
39000		2	0.2%
40000		18	1.8%
42000		1	0.1%
43000		2	0.2%
43805		1	0.1%
45000		13	1.3%
48000		2	0.2%
48600		1	0.1%
50000		38	3.7%
51000		1	0.1%
52000		2	0.2%
54000		1	0.1%
54270		1	0.1%
55000		6	0.6%
56000		3	0.3%
57000		2	0.2%
57500		6	0.6%

ms04q32a: montant du revenu pour cet emploi

Valeur	Libellé	Enreg.	Pourcentage
58800		1	0.1%
58900		1	0.1%
60000		42	4.1%
63000		2	0.2%
64700		1	0.1%
65000		3	0.3%
66000		1	0.1%
69000		1	0.1%
69900		1	0.1%
70000		19	1.9%
70430		1	0.1%
72000		4	0.4%
73000		1	0.1%
74000		1	0.1%
74390		1	0.1%
74400		1	0.1%
75000		50	4.9%
75100		1	0.1%
76000		1	0.1%
76200		1	0.1%
77000		2	0.2%
77500		1	0.1%
78000		1	0.1%
80000		20	2.0%
81000		1	0.1%
81900		1	0.1%
82400		1	0.1%
82500		2	0.2%
83000		1	0.1%
83660		1	0.1%
84500		1	0.1%
85000		9	0.9%
87000		1	0.1%
87500		1	0.1%
89625		1	0.1%
90000		12	1.2%
91290		1	0.1%
92200		1	0.1%
95000		6	0.6%
99000		1	0.1%
99600		2	0.2%
100000		39	3.8%
101500		1	0.1%
102000		1	0.1%
102400		1	0.1%

ms04q32a: montant du revenu pour cet emploi

Valeur	Libellé	Enreg.	Pourcentage
105000		3	0.3%
105200		2	0.2%
106000		2	0.2%
107000		1	0.1%
108000		1	0.1%
110000		5	0.5%
110935		1	0.1%
115000		3	0.3%
117000		1	0.1%
119000		1	0.1%
120000		10	1.0%
120335		1	0.1%
123000		2	0.2%
123200		1	0.1%
124240		1	0.1%
124600		1	0.1%
125000		3	0.3%
125690		1	0.1%
127000		1	0.1%
128000		1	0.1%
129000		1	0.1%
130000		6	0.6%
131600		1	0.1%
132000		2	0.2%
135000		3	0.3%
140000		3	0.3%
140350		1	0.1%
144350		1	0.1%
145000		2	0.2%
147000		1	0.1%
148000		1	0.1%
149000		1	0.1%
150000		32	3.2%
152000		1	0.1%
154430		2	0.2%
155000		1	0.1%
157000		2	0.2%
160000		6	0.6%
162000		1	0.1%
165000		2	0.2%
168000		2	0.2%
169000		1	0.1%
170000		5	0.5%
172000		1	0.1%
175000		3	0.3%

ms04q32a: montant du revenu pour cet emploi

Valeur	Libellé	Enreg.	Pourcentage
177500		1	0.1%
178000		3	0.3%
180000		7	0.7%
182000		1	0.1%
185000		1	0.1%
187000		1	0.1%
190000		2	0.2%
193500		1	0.1%
195000		1	0.1%
197000		2	0.2%
199325		1	0.1%
200000		24	2.4%
201400		3	0.3%
203000		1	0.1%
205000		1	0.1%
207400		1	0.1%
208000		2	0.2%
210000		4	0.4%
216000		1	0.1%
220000		1	0.1%
224000		1	0.1%
225000		2	0.2%
226000		1	0.1%
230000		5	0.5%
236800		1	0.1%
240000		4	0.4%
240365		1	0.1%
245000		1	0.1%
250000		27	2.7%
255000		1	0.1%
259000		1	0.1%
270000		1	0.1%
275000		2	0.2%
275325		1	0.1%
278000		1	0.1%
280000		2	0.2%
280200		1	0.1%
282215		1	0.1%
287000		1	0.1%
296000		1	0.1%
300000		14	1.4%
303000		2	0.2%
310000		2	0.2%
315000		1	0.1%
320000		2	0.2%

# ms04q32a: montant du revenu pour cet emploi			
Valeur	Libellé	Enreg.	Pourcentage
323000		1	<div><div></div></div> 0.1%
340000		3	<div><div></div></div> 0.3%
350000		9	<div><div></div></div> 0.9%
360000		2	<div><div></div></div> 0.2%
363000		1	<div><div></div></div> 0.1%
400000		10	<div><div></div></div> 1.0%
450000		1	<div><div></div></div> 0.1%
500000		11	<div><div></div></div> 1.1%
520000		1	<div><div></div></div> 0.1%
600000		2	<div><div></div></div> 0.2%
640000		1	<div><div></div></div> 0.1%
700000		2	<div><div></div></div> 0.2%
750000		2	<div><div></div></div> 0.2%
768000		1	<div><div></div></div> 0.1%
800000		3	<div><div></div></div> 0.3%
900000		1	<div><div></div></div> 0.1%
940000		1	<div><div></div></div> 0.1%
1166000		1	<div><div></div></div> 0.1%
1200000		3	<div><div></div></div> 0.3%
1500000		1	<div><div></div></div> 0.1%
1542000		1	<div><div></div></div> 0.1%
1800000		1	<div><div></div></div> 0.1%
3600000		1	<div><div></div></div> 0.1%
6000000		1	<div><div></div></div> 0.1%
99999998	nsp	0	
99999999	manquant	0	
Sysmiss		22300	
Avertissement: Ces chiffres indiquent le nombre de cas identifiés dans le fichier de données. Ils ne peuvent pas être interprétés comme étant représentatifs de la population concernée.			
# ms04q32b: unité de temps du revenu pour cet emploi			
Information	[Type= discrète] [Format=numeric] [Gamme= 1-9] [Manquant=*]		
Statistiques [NP/ P]	[Valide=1014 /-] [Non-valide=22300 /-]		
Valeur	Libellé	Enreg.	Pourcentage
1	jour	176	<div><div></div></div> 17.4%
2	semaine	64	<div><div></div></div> 6.3%
3	mois	737	<div><div></div></div> 72.7%
4	an	36	<div><div></div></div> 3.6%
9	manquant	1	<div><div></div></div> 0.1%
Sysmiss		22300	
Avertissement: Ces chiffres indiquent le nombre de cas identifiés dans le fichier de données. Ils ne peuvent pas être interprétés comme étant représentatifs de la population concernée.			
# ms04q33a: membre 1 qui gère le salaire			
Information	[Type= discrète] [Format=numeric] [Gamme= 1-16] [Manquant=*]		
Statistiques [NP/ P]	[Valide=1014 /-] [Non-valide=22300 /-]		
Valeur	Libellé	Enreg.	Pourcentage
1		527	<div><div></div></div> 52.0%

# ms04q33a: membre 1 qui gère le salaire			
Valeur	Libellé	Enreg.	Pourcentage
2		123	<div><div></div></div> 12.1%
3		54	<div><div></div></div> 5.3%
4		57	<div><div></div></div> 5.6%
5		47	<div><div></div></div> 4.6%
6		58	<div><div></div></div> 5.7%
7		39	<div><div></div></div> 3.8%
8		29	<div><div></div></div> 2.9%
9		25	<div><div></div></div> 2.5%
10		18	<div><div></div></div> 1.8%
11		17	<div><div></div></div> 1.7%
12		6	<div><div></div></div> 0.6%
13		6	<div><div></div></div> 0.6%
14		4	<div><div></div></div> 0.4%
15		1	<div><div></div></div> 0.1%
16		3	<div><div></div></div> 0.3%
Sysmiss		22300	
Avertissement: Ces chiffres indiquent le nombre de cas identifiés dans le fichier de données. Ils ne peuvent pas être interprétés comme étant représentatifs de la population concernée.			
# ms04q33b: membre 1 qui gère le salaire			
Information	[Type= discrète] [Format=numeric] [Gamme= 1-90] [Manquant=*]		
Statistiques [NP/ P]	[Valide=109 /-] [Non-valide=23205 /-]		
Valeur	Libellé	Enreg.	Pourcentage
1		26	<div><div></div></div> 23.9%
2		46	<div><div></div></div> 42.2%
3		6	<div><div></div></div> 5.5%
4		5	<div><div></div></div> 4.6%
5		8	<div><div></div></div> 7.3%
6		7	<div><div></div></div> 6.4%
7		4	<div><div></div></div> 3.7%
8		2	<div><div></div></div> 1.8%
9		1	<div><div></div></div> 0.9%
11		2	<div><div></div></div> 1.8%
12		1	<div><div></div></div> 0.9%
19		1	<div><div></div></div> 0.9%
90	personne	0	
Sysmiss		23205	
Avertissement: Ces chiffres indiquent le nombre de cas identifiés dans le fichier de données. Ils ne peuvent pas être interprétés comme étant représentatifs de la population concernée.			
# ms04q34a: bénéficie d'au moins un des avantages : indemnité de logement			
Information	[Type= discrète] [Format=numeric] [Gamme= 1-9] [Manquant=*]		
Statistiques [NP/ P]	[Valide=1012 /-] [Non-valide=22302 /-]		
Valeur	Libellé	Enreg.	Pourcentage
1	oui	165	<div><div></div></div> 16.3%
2	non	844	<div><div></div></div> 83.4%
3		3	<div><div></div></div> 0.3%
9	manquant	0	

# ms04q34a: bénéficie d'au moins un des avantages : indemnité de logement			
Valeur	Libellé	Enreg.	Pourcentage
Sysmiss		22302	
Avertissement: Ces chiffres indiquent le nombre de cas identifiés dans le fichier de données. Ils ne peuvent pas être interprétés comme étant représentatifs de la population concernée.			
# ms04q34b: bénéficie d'au moins un des avantages : indemnité vestimentaire			
Information	[Type= discrète] [Format=numeric] [Gamme= 1-9] [Manquant=*]		
Statistiques [NP/ P]	[Valide=1012 /-] [Non-valide=22302 /-]		
Valeur	Libellé	Enreg.	Pourcentage
1	oui	16	<div><div></div></div> 1.6%
2	non	993	<div><div></div></div> 98.1%
3		3	<div><div></div></div> 0.3%
9	manquant	0	
Sysmiss		22302	
Avertissement: Ces chiffres indiquent le nombre de cas identifiés dans le fichier de données. Ils ne peuvent pas être interprétés comme étant représentatifs de la population concernée.			
# ms04q34c: bénéficie d'au moins un des avantages : indemnité de carburant ou de transport			
Information	[Type= discrète] [Format=numeric] [Gamme= 1-9] [Manquant=*]		
Statistiques [NP/ P]	[Valide=1012 /-] [Non-valide=22302 /-]		
Valeur	Libellé	Enreg.	Pourcentage
1	oui	106	<div><div></div></div> 10.5%
2	non	903	<div><div></div></div> 89.2%
3		3	<div><div></div></div> 0.3%
9	manquant	0	
Sysmiss		22302	
Avertissement: Ces chiffres indiquent le nombre de cas identifiés dans le fichier de données. Ils ne peuvent pas être interprétés comme étant représentatifs de la population concernée.			
# ms04q34d: bénéficie d'au moins un des avantages : indemnité pour personnel domestique			
Information	[Type= discrète] [Format=numeric] [Gamme= 1-9] [Manquant=*]		
Statistiques [NP/ P]	[Valide=1012 /-] [Non-valide=22302 /-]		
Valeur	Libellé	Enreg.	Pourcentage
1	oui	5	<div><div></div></div> 0.5%
2	non	1004	<div><div></div></div> 99.2%
3		3	<div><div></div></div> 0.3%
9	manquant	0	
Sysmiss		22302	
Avertissement: Ces chiffres indiquent le nombre de cas identifiés dans le fichier de données. Ils ne peuvent pas être interprétés comme étant représentatifs de la population concernée.			
# ms04q34e: bénéficie d'au moins un des avantages : indemnité de communications			
Information	[Type= discrète] [Format=numeric] [Gamme= 1-9] [Manquant=*]		
Statistiques [NP/ P]	[Valide=1012 /-] [Non-valide=22302 /-]		
Valeur	Libellé	Enreg.	Pourcentage
1	oui	44	<div><div></div></div> 4.3%
2	non	965	<div><div></div></div> 95.4%
3		3	<div><div></div></div> 0.3%
9	manquant	0	
Sysmiss		22302	
Avertissement: Ces chiffres indiquent le nombre de cas identifiés dans le fichier de données. Ils ne peuvent pas être interprétés comme étant représentatifs de la population concernée.			

# ms04q34f: bénéficie d'au moins un des avantages : indemnité eau-Électricité			
Information	[Type= discrète] [Format=numeric] [Gamme= 1-9] [Manquant=*]		
Statistiques [NP/ P]	[Valide=1012 /-] [Non-valide=22302 /-]		
Valeur	Libellé	Enreg.	Pourcentage
1	oui	71	<div><div></div></div> 7.0%
2	non	938	<div><div></div></div> 92.7%
3		3	<div><div></div></div> 0.3%
9	manquant	0	
Sysmiss		22302	
Avertissement: Ces chiffres indiquent le nombre de cas identifiés dans le fichier de données. Ils ne peuvent pas être interprétés comme étant représentatifs de la population concernée.			
# ms04q34g: bénéficie d'au moins un des avantages : indemnité de frais de scolarité			
Information	[Type= discrète] [Format=numeric] [Gamme= 1-9] [Manquant=*]		
Statistiques [NP/ P]	[Valide=1012 /-] [Non-valide=22302 /-]		
Valeur	Libellé	Enreg.	Pourcentage
1	oui	18	<div><div></div></div> 1.8%
2	non	991	<div><div></div></div> 97.9%
3		3	<div><div></div></div> 0.3%
9	manquant	0	
Sysmiss		22302	
Avertissement: Ces chiffres indiquent le nombre de cas identifiés dans le fichier de données. Ils ne peuvent pas être interprétés comme étant représentatifs de la population concernée.			
# ms04q34h: bénéficie d'au moins un des avantages : allocation familiales ou autres avantage			
Information	[Type= discrète] [Format=numeric] [Gamme= 1-9] [Manquant=*]		
Statistiques [NP/ P]	[Valide=1014 /-] [Non-valide=22300 /-]		
Valeur	Libellé	Enreg.	Pourcentage
1	oui	139	<div><div></div></div> 13.7%
2	non	872	<div><div></div></div> 86.0%
3		3	<div><div></div></div> 0.3%
9	manquant	0	
Sysmiss		22300	
Avertissement: Ces chiffres indiquent le nombre de cas identifiés dans le fichier de données. Ils ne peuvent pas être interprétés comme étant représentatifs de la population concernée.			
# ms04q35a: montant des avantages qui ne sont pas inclus dans le salaire			
Information	[Type= discrète] [Format=numeric] [Gamme= 0-99999999] [Manquant=*]		
Statistiques [NP/ P]	[Valide=250 /-] [Non-valide=23064 /-]		
Valeur	Libellé	Enreg.	Pourcentage
0		158	<div><div></div></div> 63.2%
200		2	<div><div></div></div> 0.8%
1000		2	<div><div></div></div> 0.8%
2000		1	<div><div></div></div> 0.4%
3000		1	<div><div></div></div> 0.4%
5000		5	<div><div></div></div> 2.0%
8000		1	<div><div></div></div> 0.4%
9000		2	<div><div></div></div> 0.8%
10000		4	<div><div></div></div> 1.6%
12000		2	<div><div></div></div> 0.8%

# ms04q35a: montant des avantages qui ne sont pas inclus dans le salaire			
Valeur	Libellé	Enreg.	Pourcentage
15000		4	1.6%
16000		1	0.4%
17500		1	0.4%
20000		6	2.4%
22000		1	0.4%
24000		3	1.2%
25000		3	1.2%
26000		1	0.4%
30000		6	2.4%
31000		1	0.4%
34000		1	0.4%
35000		2	0.8%
36000		1	0.4%
40000		5	2.0%
48000		2	0.8%
50000		3	1.2%
51500		1	0.4%
60000		4	1.6%
70000		1	0.4%
80000		1	0.4%
85000		1	0.4%
95000		2	0.8%
96000		1	0.4%
100000		1	0.4%
110000		1	0.4%
135000		1	0.4%
150000		1	0.4%
160000		2	0.8%
180000		2	0.8%
200000		4	1.6%
250000		1	0.4%
280000		1	0.4%
300000		1	0.4%
350000		1	0.4%
400000		1	0.4%
792000		1	0.4%
6000000		1	0.4%
99999998	nsp	1	0.4%
99999999	manquant	0	
Sysmiss		23064	
Avertissement: Ces chiffres indiquent le nombre de cas identifiés dans le fichier de données. Ils ne peuvent pas être interprétés comme étant représentatifs de la population concernée.			
# ms04q35b: untité de temps du montant des avantages qui ne sont pas inclus dans le salaire			
Information	[Type= discrète] [Format=numeric] [Gamme= 1-9] [Manquant=*]		
Statistiques [NP/ P]	[Valide=133 /-] [Non-valide=23181 /-]		

# ms04q35b: untité de temps du montant des avantages qui ne sont pas inclus dans le salaire			
Valeur	Libellé	Enreg.	Pourcentage
1	jour	15	<div><div></div></div> 11.3%
2	semaine	9	<div><div></div></div> 6.8%
3	mois	88	<div><div></div></div> 66.2%
4	an	21	<div><div></div></div> 15.8%
9	manquant	0	
Sysmiss		23181	
Avertissement: Ces chiffres indiquent le nombre de cas identifiés dans le fichier de données. Ils ne peuvent pas être interprétés comme étant représentatifs de la population concernée.			
# ms04q36: reçoit de la nourriture dans le cadre de cet emploi			
Information	[Type= discrète] [Format=numeric] [Gamme= 1-9] [Manquant=*]		
Statistiques [NP/ P]	[Valide=1014 /-] [Non-valide=22300 /-]		
Valeur	Libellé	Enreg.	Pourcentage
1	oui	113	<div><div></div></div> 11.1%
2	non	901	<div><div></div></div> 88.9%
9	manquant	0	
Sysmiss		22300	
Avertissement: Ces chiffres indiquent le nombre de cas identifiés dans le fichier de données. Ils ne peuvent pas être interprétés comme étant représentatifs de la population concernée.			
# ms04q37a: montant de cette nourriture			
Information	[Type= discrète] [Format=numeric] [Gamme= 150-99999999] [Manquant=*]		
Statistiques [NP/ P]	[Valide=113 /-] [Non-valide=23201 /-]		
Valeur	Libellé	Enreg.	Pourcentage
150		2	<div><div></div></div> 1.8%
200		11	<div><div></div></div> 9.7%
250		6	<div><div></div></div> 5.3%
300		11	<div><div></div></div> 9.7%
350		1	<div><div></div></div> 0.9%
400		4	<div><div></div></div> 3.5%
500		20	<div><div></div></div> 17.7%
600		4	<div><div></div></div> 3.5%
700		1	<div><div></div></div> 0.9%
750		3	<div><div></div></div> 2.7%
800		1	<div><div></div></div> 0.9%
1000		11	<div><div></div></div> 9.7%
1300		1	<div><div></div></div> 0.9%
1400		1	<div><div></div></div> 0.9%
1500		3	<div><div></div></div> 2.7%
2000		2	<div><div></div></div> 1.8%
2100		1	<div><div></div></div> 0.9%
2150		1	<div><div></div></div> 0.9%
3000		5	<div><div></div></div> 4.4%
3500		1	<div><div></div></div> 0.9%
5000		1	<div><div></div></div> 0.9%
6000		2	<div><div></div></div> 1.8%
7000		2	<div><div></div></div> 1.8%

# ms04q37a: montant de cette nourriture			
Valeur	Libellé	Enreg.	Pourcentage
10000		4	<div></div> 3.5%
15000		7	<div></div> 6.2%
30000		2	<div></div> 1.8%
45000		1	<div></div> 0.9%
100000		1	<div></div> 0.9%
99999998	nsp	2	<div></div> 1.8%
99999999	manquant	1	<div></div> 0.9%
Sysmiss		23201	
Avertissement: Ces chiffres indiquent le nombre de cas identifiés dans le fichier de données. Ils ne peuvent pas être interprétés comme étant représentatifs de la population concernée.			
# ms04q37b: unité de temps du montant de cette nourriture			
Information	[Type= discrète] [Format=numeric] [Gamme= 1-9] [Manquant=*]		
Statistiques [NP/ P]	[Valide=114 /-] [Non-valide=23200 /-]		
Valeur	Libellé	Enreg.	Pourcentage
1	jour	81	<div></div> 71.1%
2	semaine	11	<div></div> 9.6%
3	mois	21	<div></div> 18.4%
4	an	0	
9	manquant	1	<div></div> 0.9%
Sysmiss		23200	
Avertissement: Ces chiffres indiquent le nombre de cas identifiés dans le fichier de données. Ils ne peuvent pas être interprétés comme étant représentatifs de la population concernée.			
# ms04q38: bénéficie d'une pension de retraite dans le cadre de cet emploi			
Information	[Type= discrète] [Format=numeric] [Gamme= 1-9] [Manquant=*]		
Statistiques [NP/ P]	[Valide=1012 /-] [Non-valide=22302 /-]		
Valeur	Libellé	Enreg.	Pourcentage
1	oui	294	<div></div> 29.1%
2	non	718	<div></div> 70.9%
9	manquant	0	
Sysmiss		22302	
Avertissement: Ces chiffres indiquent le nombre de cas identifiés dans le fichier de données. Ils ne peuvent pas être interprétés comme étant représentatifs de la population concernée.			
# ms04q39: bénéficie de congés payés dans le cadre de cet emploi			
Information	[Type= discrète] [Format=numeric] [Gamme= 1-9] [Manquant=*]		
Statistiques [NP/ P]	[Valide=1014 /-] [Non-valide=22300 /-]		
Valeur	Libellé	Enreg.	Pourcentage
1	oui	417	<div></div> 41.1%
2	non	597	<div></div> 58.9%
9	manquant	0	
Sysmiss		22300	
Avertissement: Ces chiffres indiquent le nombre de cas identifiés dans le fichier de données. Ils ne peuvent pas être interprétés comme étant représentatifs de la population concernée.			
# ms04q40: bénéficie d'une assurance maladie ou de soins médicaux			
Information	[Type= discrète] [Format=numeric] [Gamme= 1-9] [Manquant=*]		
Statistiques [NP/ P]	[Valide=10399 /-] [Non-valide=12915 /-]		

# ms04q40: bénéficie d'une assurance maladie ou de soins médicaux			
Valeur	Libellé	Enreg.	Pourcentage
1	oui	308	<div><div></div></div> 3.0%
2	non	10090	<div><div></div></div> 97.0%
9	manquant	1	0.0%
Sysmiss		12915	
Avertissement: Ces chiffres indiquent le nombre de cas identifiés dans le fichier de données. Ils ne peuvent pas être interprétés comme étant représentatifs de la population concernée.			
# ms04q41: exerce son emploi dans une entreprise agricole, d'élevage, de p*êche ou de chass			
Information	[Type= discrète] [Format=numeric] [Gamme= 1-9] [Manquant=*]		
Statistiques [NP/ P]	[Valide=10399 /-] [Non-valide=12915 /-]		
Valeur	Libellé	Enreg.	Pourcentage
1	oui	7508	<div><div></div></div> 72.2%
2	non	2891	<div><div></div></div> 27.8%
9	manquant	0	
Sysmiss		12915	
Avertissement: Ces chiffres indiquent le nombre de cas identifiés dans le fichier de données. Ils ne peuvent pas être interprétés comme étant représentatifs de la population concernée.			
# ms04q42: principale destination de la production			
Information	[Type= discrète] [Format=numeric] [Gamme= 1-9] [Manquant=*]		
Statistiques [NP/ P]	[Valide=7506 /-] [Non-valide=15808 /-]		
Valeur	Libellé	Enreg.	Pourcentage
1	consommation du ménage	6127	<div><div></div></div> 81.6%
2	vente	1379	<div><div></div></div> 18.4%
9	manquant	0	
Sysmiss		15808	
Avertissement: Ces chiffres indiquent le nombre de cas identifiés dans le fichier de données. Ils ne peuvent pas être interprétés comme étant représentatifs de la population concernée.			
# ms04q43: a cherché un emploi salarié au cours des 7 derniers jours			
Information	[Type= discrète] [Format=numeric] [Gamme= 1-9] [Manquant=*]		
Statistiques [NP/ P]	[Valide=7507 /-] [Non-valide=15807 /-]		
Valeur	Libellé	Enreg.	Pourcentage
1	oui	120	<div><div></div></div> 1.6%
2	non	7387	<div><div></div></div> 98.4%
9	manquant	0	
Sysmiss		15807	
Avertissement: Ces chiffres indiquent le nombre de cas identifiés dans le fichier de données. Ils ne peuvent pas être interprétés comme étant représentatifs de la population concernée.			
# ms04q44: est disponible pour prendre cet autre emploi			
Information	[Type= discrète] [Format=numeric] [Gamme= 1-9] [Manquant=*]		
Statistiques [NP/ P]	[Valide=116 /-] [Non-valide=23198 /-]		
Valeur	Libellé	Enreg.	Pourcentage
1	immédiatement	101	<div><div></div></div> 87.1%
2	moins d'un mois	15	<div><div></div></div> 12.9%
3	plus d'un mois	0	
9	manquant	0	
Sysmiss		23198	
Avertissement: Ces chiffres indiquent le nombre de cas identifiés dans le fichier de données. Ils ne peuvent pas être interprétés comme étant représentatifs de la population concernée.			

# ms04q45: exerce un emploi secondaire au cours des 7 derniers jours			
Information	[Type= discrète] [Format=numeric] [Gamme= 1-9] [Manquant=*]		
Statistiques [NP/ P]	[Valide=10399 /-] [Non-valide=12915 /-]		
Valeur	Libellé	Enreg.	Pourcentage
1	oui	1817	<div><div></div></div> 17.5%
2	non	8582	<div><div></div></div> 82.5%
9	manquant	0	
Sysmiss		12915	
Avertissement: Ces chiffres indiquent le nombre de cas identifiés dans le fichier de données. Ils ne peuvent pas être interprétés comme étant représentatifs de la population concernée.			
# ms04q46: exerce un autre emploi au cours des 12 derniers mois			
Information	[Type= discrète] [Format=numeric] [Gamme= 1-9] [Manquant=*]		
Statistiques [NP/ P]	[Valide=8586 /-] [Non-valide=14728 /-]		
Valeur	Libellé	Enreg.	Pourcentage
1	oui	902	<div><div></div></div> 10.5%
2	non	7681	<div><div></div></div> 89.5%
3		3	0.0%
9	manquant	0	
Sysmiss		14728	
Avertissement: Ces chiffres indiquent le nombre de cas identifiés dans le fichier de données. Ils ne peuvent pas être interprétés comme étant représentatifs de la population concernée.			
# ms04q47: cet emploi correspond à l'emploi principal au cours des 12 derniers mois			
Information	[Type= discrète] [Format=numeric] [Gamme= 1-9] [Manquant=*]		
Statistiques [NP/ P]	[Valide=902 /-] [Non-valide=22412 /-]		
Valeur	Libellé	Enreg.	Pourcentage
1	oui	377	<div><div></div></div> 41.8%
2	non	525	<div><div></div></div> 58.2%
9	manquant	0	
Sysmiss		22412	
Avertissement: Ces chiffres indiquent le nombre de cas identifiés dans le fichier de données. Ils ne peuvent pas être interprétés comme étant représentatifs de la population concernée.			
# ms04q48: emploi secondaire occupé ou habituellement occupé au cours des 7 derniers mois			
Information	[Type= discrète] [Format=numeric] [Gamme= 1101-9999] [Manquant=*]		
Statistiques [NP/ P]	[Valide=1817 /-] [Non-valide=21497 /-]		
Valeur	Libellé	Enreg.	Pourcentage
1101	grand agriculteur – cultivateur (exploitation de 5 hectares ou plus)	20	<div><div></div></div> 1.1%
1102	petit agriculteur – cultivateur (exploitation de moins 5 hectares)	161	<div><div></div></div> 8.9%
1103	maraîcher-jardinier-horticulteur	47	<div><div></div></div> 2.6%
1104	exploitant de verger – pépiniériste	0	
1105	bûcheron, charbonnier, exploitant forestier	12	<div><div></div></div> 0.7%
1106	ouvrier agricole	15	<div><div></div></div> 0.8%
1107	autres emplois de ce groupe n.c.a.	1	<div><div></div></div> 0.1%
1201	éleveur de bétail, de volaille, etc.	890	<div><div></div></div> 49.0%
1202	berger/garde-animaux	17	<div><div></div></div> 0.9%
1203	pêcheur, marin pêcheur	4	<div><div></div></div> 0.2%
1204	chasseur	0	
1205	autres emplois de ce groupe n.c.a.	4	<div><div></div></div> 0.2%

ms04q48: emploi secondaire occupé ou habituellement occupé au cours des 7 derniers mois

Valeur	Libellé	Enreg.	Pourcentage
2101	membres de l'exécutif	0	
2102	membres du législatif	0	
2201	autorité de l'administration publique centrale	0	
2202	cadres supérieurs des ambassades	0	
2203	autorités administratives décentralisées	0	
2204	chefs traditionnels et chefs de village	1	0.1%
2205	dirigeants et cadres supérieurs d'organisations spécialisées (parti politique, syndicat, ong, etc.)	1	0.1%
2301	etat-major de grandes entreprises (plus de 5 salariés)	0	
2302	dirigeant de petites entreprises (moins de 5 personnes)	0	
2401	membre du clergé	14	0.8%
3101	médecin et assimilés	0	
3102	juriste	0	
3103	spécialiste des fonctions administrative et commerciale	0	
3104	architectes, ingénieurs et assimilés	1	0.1%
3105	autres consultants indépendants	1	0.1%
3106	artistes (peintre, sculpteur, dessinateur, musicien, ...)	1	0.1%
4101	cadres des fonctions administrative et financière dans les entreprises	0	
4102	ingénieur et cadre technique d'entreprise	1	0.1%
4201	magistrat	0	
4202	personnel de la catégorie a des impôts, des douanes, du trésor, du budget et de la planification	0	
4203	autre personnel administratif de catégorie a de l'administration centrale	0	
4204	cadre supérieur des communes	0	
4301	cadre supérieur de la santé et des affaires sociales	1	0.1%
4302	cadre supérieur de l'enseignement et de la recherche	0	
4303	professeurs d'université et d'établissement d'enseignement supérieur	1	0.1%
4304	professeur de l'enseignement secondaire	1	0.1%
4305	autre spécialiste de l'enseignement	0	
4306	cadre supérieur du secteur des postes et télécommunications	0	
4307	cadre supérieur du secteur des transports	0	
4308	cadre supérieur du secteur de l'équipement et des travaux publics	0	
4309	cadre supérieurs de l'agriculture, élevage et forêt	0	
4310	cadre supérieur de l'énergie, de la géologie et des mines	0	
4311	cadre supérieur de l'information, de la communication des relations extérieures et de la documentation	1	0.1%
4312	cadre supérieur des affaires culturelles, sportives, touristiques et récréatives	0	
5101	cadre moyen et technicien des fonctions administratives et financières dans les entreprises	0	
5102	technicien d'entreprise	0	
5201	cadre moyen de la justice	1	0.1%
5202	personnel de la catégorie a3 et b des impôts, des douanes, du trésor, du budget et de la planification	0	
5203	autres personnels administratifs de catégorie a3 et b de l'administration centrale	0	
5204	cadre moyen des communes	3	0.2%

ms04q48: emploi secondaire occupé ou habituellement occupé au cours des 7 derniers mois

Valeur	Libellé	Enreg.	Pourcentage
5301	cadre moyen et technicien de la santé et des affaires sociales	0	
5302	cadre moyen de l'enseignement et de la recherche	1	0.1%
5303	cadre moyen et technicien du secteur des postes et télécommunications	0	
5304	cadre moyen et technicien du secteur des transports	0	
5305	cadre moyen et technicien du secteur de l'équipement et des travaux publics	0	
5306	cadre moyen et technicien de l'agriculture, élevage et forêt	0	
5307	cadres moyen et technicien de l'énergie, de la géologie et des mines	0	
5308	cadre moyen et technicien de l'information, de la communication et de la documentation	0	
5309	cadre moyen et technicien des affaires culturelles, sportives, touristiques et récréatives	0	
6101	employé du commerce (magasin, marché)	6	0.3%
6201	boutiquier	39	2.1%
6202	vendeur de fruits, légumes, céréales, tubercules, oléagineux, condiments, plantain	48	2.6%
6203	vendeur de viande, poisson et crustacé	5	0.3%
6204	vendeur des autres produits alimentaires (y compris boissons et cigarettes)	22	1.2%
6205	vendeur de vêtements neufs/ chaussures neuves/ articles en cuir neufs, tissus neufs, produits de bonneterie neufs (.)	6	0.3%
6206	vendeur de friperie (vêtements, chaussures, etc.)	3	0.2%
6207	vendeur de parfum / produits cosmétiques et d'hygiène	0	
6208	vendeur de combustible (pétrole, bois, gaz domestique, charbon, copeaux, etc.)	5	0.3%
6209	vendeur de carburant (essence, gasoil)	12	0.7%
6210	vendeur de produits pharmaceutiques	5	0.3%
6211	vendeur de quincaillerie	0	
6212	autres vendeurs de produits en détail n.c.a.	68	3.7%
6301	employé des services administratif et financier	9	0.5%
6302	employé de la santé et des affaires sociales	1	0.1%
6303	employé des postes, télécommunications, de l'équipement et des travaux publics	0	
6304	employé des services de transport	21	1.2%
6305	employé et agent de l'agriculture, de la pêche, de l'élevage, de la forêt, de la géologie et mines	2	0.1%
6306	employé de la restauration et de l'hôtellerie	1	0.1%
6307	serveur, servante de restaurant, de cafétaria ou de bar	0	
6308	employé de maison	3	0.2%
6309	autre employé	4	0.2%
7101	artisan et ouvrier du bâtiment et des travaux publics	22	1.2%
7102	foreur de puits, creuseurs de puits	0	
7103	carrier, tailleur de pierre, marbrier	3	0.2%
7104	vitrier	0	
7105	electricien	1	0.1%
7106	artisan et ouvrier de la mécanique, électronique, du chaud et froid	31	1.7%
7107	machiniste, cuviste	1	0.1%

ms04q48: emploi secondaire occupé ou habituellement occupé au cours des 7 derniers mois

Valeur	Libellé	Enreg.	Pourcentage
7108	chaudronnier, soudeur	0	
7110	artisan et ouvrier du cuir et des textiles	30	1.7%
7111	artisans et ouvriers du bois	41	2.3%
7112	artisans et ouvriers de l'agro-alimentaire	90	5.0%
7113	artisans et ouvriers des autres industries	3	0.2%
7114	mineur, chercheur d'or et de pierres précieuses	2	0.1%
7201	artisan et ouvrier des services de télécommunication	2	0.1%
7202	artisan et ouvrier des services de restauration	49	2.7%
7203	artisan et ouvrier des services personnels	38	2.1%
7204	artisans et ouvriers des services d'entretien et d'assainissement	2	0.1%
7205	artisans et ouvriers des autres services	27	1.5%
7206	reprographe / photocopieur	0	
7207	charretier	2	0.1%
7208	meunier	2	0.1%
7209	pousseur	1	0.1%
7210	porteur en engin	0	
7211	docker	10	0.6%
8101	officier des forces armées et police	0	
8102	sous-officier des forces armées et police (grade de sergent à adjudant chef)	0	
8103	autre personnel des forces armées et police (grade de soldat seconde classe à caporal chef)	0	
9999	manquant	0	
Sysmiss		21497	

Avertissement: Ces chiffres indiquent le nombre de cas identifiés dans le fichier de données. Ils ne peuvent pas être interprétés comme étant représentatifs de la population concernée.

ms04q49: branche d'activité de l'entreprise dans laquelle vous a exercé votre emploi sec

Information	[Type= discrète] [Format=numeric] [Gamme= 11-999] [Manquant=*]
Statistiques [NP/ P]	[Valide=1817 /-] [Non-valide=21497 /-]

Valeur	Libellé	Enreg.	Pourcentage
11	culture du mil et du sorgho	169	9.3%
12	culture du riz	12	0.7%
13	culture d'autres céréales	19	1.0%
14	culture des tubercules (igname, taro, manioc, banane-plantain, etc.)	12	0.7%
15	culture des oléagineux (arachide, palmier à huile, etc.)	3	0.2%
16	culture des fruits et légumes	31	1.7%
21	culture du coton	0	
22	culture du cacao, café, thé	0	
26	culture d'autres produits industriels ou d'exportation	1	0.1%
31	élevage de bovins	221	12.2%
32	élevage de caprins	338	18.6%
33	élevage d'ovins	111	6.1%
34	élevage d'autres mammifères	12	0.7%
35	élevage de volaille	12	0.7%
36	élevage d'autres animaux	5	0.3%
37	élevage de type d'animaux de type divers	206	11.3%

ms04q49: branche d'activité de l'entreprise dans laquelle vous a exercé votre emploi sec

Valeur	Libellé	Enreg.	Pourcentage
38	production de produits d'origine animale et activités annexes à l'élevage	2	0.1%
39	chasse et piégeage	3	0.2%
40	sylviculture et exploitation forestière	10	0.6%
51	pêche maritime et continentale	2	0.1%
52	pisciculture	0	
60	extraction d'hydrocarbures (sauf prospection classée en 383) et de produits énergétiques	0	
71	extraction de minerais métalliques	2	0.1%
72	extraction de minerais non métalliques	2	0.1%
81	production, transformation & conservation de viande et des produits à base de viande	5	0.3%
82	transformation et conservation de poisson et des produits de la pêche	0	
91	fabrication de farine de céréales (y compris moulage à sec, moulage à eau de céréales, etc.)	6	0.3%
92	décortilage du riz	0	
93	fabrication de produits à base de mil	27	1.5%
101	décortilage et transformation du café, du thé, fabrication de cacao, chocolat et confiserie	1	0.1%
104	fabrication du sucre	0	
111	fabrication des huiles brutes	0	
112	fabrication des huiles raffinées de margarine et de matières grasses	1	0.1%
113	production d'aliments pour animaux	0	
121	boulangerie, pâtisserie, biscuiterie	13	0.7%
122	fabrication de pâtes alimentaires	1	0.1%
131	fabrication de produits laitiers	1	0.1%
132	transformation et conservation des fruits, légumes et autres produits alimentaires	10	0.6%
141	fabrication de bière et du malt	0	
142	fabrication des autres boissons alcoolisées (sauf bière et malt)	0	
143	fabrication de boissons non alcoolisées et d'eaux minérales	8	0.4%
151	fabrication du tabac	0	
152	fabrication de produits à base de tabac	0	
161	égrenage du coton	0	
162	fabrication des fibres et fils textiles	7	0.4%
163	fabrication de tissus et mailles	0	
164	autres industries textiles	6	0.3%
165	fabrication d'articles d'habillement (sauf chaussures)	12	0.7%
171	production du cuir et d'articles en cuir	2	0.1%
172	fabrication de chaussures, y compris chaussures en caoutchouc et plastiques	1	0.1%
181	sciage et traitement de bois : séchage, imprégnation, traitement chimique	0	
182	fabrication de feuilles de placages, contre-plaqué et panneaux	9	0.5%
183	fabrication de produits en bois assemblés	4	0.2%
191	fabrication de pâte à papier, de papier, de carton et d'articles en papier	0	

ms04q49: branche d'activité de l'entreprise dans laquelle vous a exercé votre emploi sec

Valeur	Libellé	Enreg.	Pourcentage
192	imprimerie et activités annexes a l'imprimerie, édition	2	0.1%
200	raffinage de pétrole : cokéfaction et industrie nucléaire	0	
211	fabrication de produits chimiques de base	0	
212	fabrication de savon, parfums, détergents et produits d'entretien	1	0.1%
213	fabrication d'autres produits chimiques	0	
221	production de caoutchouc	0	
222	fabrication d'articles en caoutchouc	0	
223	fabrication d'articles en matière plastique (sauf chaussures)	2	0.1%
231	fabrication de ciment	0	
232	fabrication des autres produits non métalliques	3	0.2%
240	fabrication de produits métallurgiques et d'ouvrages en métaux	8	0.4%
250	fabrication de machines, d'appareils électriques et matériels n.c.a.	0	
260	fabrication d'équipements et d'appareils audiovisuels et de communication	0	
271	fabrication des véhicules routiers	0	
272	fabrication des autres matériels de transport	0	
281	fabrication de meubles	0	
282	activités manufacturières diverses et récupération	14	0.8%
291	production, collecte, transport et distribution d'énergie électrique	0	
292	captage, traitement et distribution d'eau	1	0.1%
301	préparation des sites & construction d'ouvrages de génie civil et bâtiments	13	0.7%
302	travaux d'installation et de finition	4	0.2%
310	commerce de détail d'autres produits (y compris activités d'intermédiaire du commerce de détail)	53	2.9%
311	commerce de véhicules	2	0.1%
312	commerce de motocycle	1	0.1%
313	commerce des accessoires et carburant	12	0.7%
314	commerce de gros de produits agricoles bruts et d'animaux vivants	29	1.6%
315	autres commerces de gros (y compris activités d'intermédiaire du commerce de gros)	3	0.2%
316	commerce de détail général (alimentation, boutique, épicerie, ?)	56	3.1%
317	commerce de détail de fruits et légumes	14	0.8%
318	commerce de détail d'autres produits alimentaires	69	3.8%
319	commerce de détail de vêtement, chaussure et tissu (y compris friperie)	15	0.8%
321	réparation de véhicules	2	0.1%
322	autres réparations de biens personnels	14	0.8%
331	hôtels et campements	0	
332	restaurants et bars	45	2.5%
341	transport ferroviaire	0	
342	transport par taxis/ motos	11	0.6%
343	autres transports routiers de voyageurs	7	0.4%
344	transport routier de marchandises	3	0.2%
345	autres transports (air, eau)	0	
346	activités annexes et auxiliaires des transports	4	0.2%
350	postes et télécommunications	1	0.1%

ms04q49: branche d'activité de l'entreprise dans laquelle vous a exercé votre emploi sec

Valeur	Libellé	Enreg.	Pourcentage
361	intermédiation monétaire et financière	1	0.1%
362	activités d'assurances (sauf sécurité sociale)	0	
371	location de logements et autres biens immobiliers	1	0.1%
372	autres activités immobilières	0	
381	activités de location sans opérateurs	0	
382	activités de services informatiques et recherche-développement	0	
383	activités de services fournis principalement aux entreprises	3	0.2%
391	activités d'administration publique générale et services fournis à l'ensemble de la collectivité (y compris les communes)	7	0.4%
392	sécurité sociale obligatoire	0	
400	education	4	0.2%
411	activités pour la santé humaine	5	0.3%
412	activités vétérinaires	2	0.1%
413	activités d'action sociale	3	0.2%
421	assainissement et gestion des ordures	2	0.1%
422	activités associatives (organismes économiques, organisations religieuses, politiques, etc.)	1	0.1%
423	activités artistiques, récréatives, culturelles et sportives	5	0.3%
424	services personnels (services de coiffure et de soins de beauté, services de blanchisserie, teinturerie, services funéra	102	5.6%
425	services domestiques	3	0.2%
430	organisation et organismes extraterritoriaux	2	0.1%
999	manquant	0	
Sysmiss		21497	

Avertissement: Ces chiffres indiquent le nombre de cas identifiés dans le fichier de données. Ils ne peuvent pas être interprétés comme étant représentatifs de la population concernée.

ms04q50: principal employeur dans cet emploi secondaire

Information		[Type= discrète] [Format=numeric] [Gamme= 1-9] [Manquant=*]	
Statistiques [NP/ P]		[Valide=1817 /-] [Non-valide=21497 /-]	
Valeur	Libellé	Enreg.	Pourcentage
1	etat/collectivités locales	19	<div><div></div></div> 1.0%
2	entreprise publique	1	<div><div></div></div> 0.1%
3	grande entreprise privée	8	<div><div></div></div> 0.4%
4	entreprise individuelle	1738	<div><div></div></div> 95.7%
5	entreprise associative	5	<div><div></div></div> 0.3%
6	ménage	42	<div><div></div></div> 2.3%
7	organisme international/ambassade	4	<div><div></div></div> 0.2%
9	manquant	0	
Sysmiss		21497	

Avertissement: Ces chiffres indiquent le nombre de cas identifiés dans le fichier de données. Ils ne peuvent pas être interprétés comme étant représentatifs de la population concernée.

ms04q51: nombre de mois d'exercice de cet emploi secondaire au cours des 12 derniers mois

Information		[Type= discrète] [Format=numeric] [Gamme= 1-99] [Manquant=*]	
Statistiques [NP/ P]		[Valide=1817 /-] [Non-valide=21497 /-]	
Valeur	Libellé	Enreg.	Pourcentage
1		67	<div><div></div></div> 3.7%
2		48	<div><div></div></div> 2.6%

ms04q51: nombre de mois d'exercice de cet emploi secondaire au cours des 12 derniers mois

Valeur	Libellé	Enreg.	Pourcentage
3		108	5.9%
4		91	5.0%
5		86	4.7%
6		55	3.0%
7		30	1.7%
8		43	2.4%
9		27	1.5%
10		29	1.6%
11		10	0.6%
12		1223	67.3%
99	manquant	0	
Sysmiss		21497	

Avertissement: Ces chiffres indiquent le nombre de cas identifiés dans le fichier de données. Ils ne peuvent pas être interprétés comme étant représentatifs de la population concernée.

ms04q51b: nombre de semaines par mois en moyenne au cours des 12 derniers mois

Information	[Type= discrète] [Format=numeric] [Gamme= 1-9] [Manquant=*]
Statistiques [NP/ P]	[Valide=1817 /-] [Non-valide=21497 /-]

Valeur	Libellé	Enreg.	Pourcentage
1		58	3.2%
2		75	4.1%
3		104	5.7%
4		1580	87.0%
9	manquant	0	
Sysmiss		21497	

Avertissement: Ces chiffres indiquent le nombre de cas identifiés dans le fichier de données. Ils ne peuvent pas être interprétés comme étant représentatifs de la population concernée.

ms04q52: nombre d'heures par jour consacré habituellement à cet emploi

Information	[Type= discrète] [Format=numeric] [Gamme= 1-99] [Manquant=*]
Statistiques [NP/ P]	[Valide=1817 /-] [Non-valide=21497 /-]

Valeur	Libellé	Enreg.	Pourcentage
1		678	37.3%
2		262	14.4%
3		154	8.5%
4		145	8.0%
5		85	4.7%
6		99	5.4%
7		111	6.1%
8		141	7.8%
9		36	2.0%
10		75	4.1%
11		8	0.4%
12		23	1.3%
99	manquant	0	
Sysmiss		21497	

Avertissement: Ces chiffres indiquent le nombre de cas identifiés dans le fichier de données. Ils ne peuvent pas être interprétés comme étant représentatifs de la population concernée.

# ms04q53: nombre de jours par semaine consacré habituellement à cet emploi			
Information	[Type= discrète] [Format=numeric] [Gamme= 1-9] [Manquant=*]		
Statistiques [NP/ P]	[Valide=1817 /-] [Non-valide=21497 /-]		
Valeur	Libellé	Enreg.	Pourcentage
1		98	<div></div> 5.4%
2		81	<div></div> 4.5%
3		113	<div></div> 6.2%
4		121	<div></div> 6.7%
5		92	<div></div> 5.1%
6		100	<div></div> 5.5%
7		1212	<div></div> 66.7%
9	manquant	0	
Sysmiss		21497	
Avertissement: Ces chiffres indiquent le nombre de cas identifiés dans le fichier de données. Ils ne peuvent pas être interprétés comme étant représentatifs de la population concernée.			
# ms04q54: catégorie socioprofessionnelle			
Information	[Type= discrète] [Format=numeric] [Gamme= 1-9] [Manquant=*]		
Statistiques [NP/ P]	[Valide=1817 /-] [Non-valide=21497 /-]		
Valeur	Libellé	Enreg.	Pourcentage
1	cadre supérieur	3	<div></div> 0.2%
2	cadre moyen ou agent de maîtrise	5	<div></div> 0.3%
3	ouvrier ou employé qualifié	7	<div></div> 0.4%
4	ouvrier ou employé non qualifié	32	<div></div> 1.8%
5	manœuvre, aide ménagère	30	<div></div> 1.7%
6	stagiaire ou apprenti	5	<div></div> 0.3%
7	patron	10	<div></div> 0.6%
8	travailleur pour compte propre	1361	<div></div> 74.9%
9	aide familial	364	<div></div> 20.0%
Sysmiss		21497	
Avertissement: Ces chiffres indiquent le nombre de cas identifiés dans le fichier de données. Ils ne peuvent pas être interprétés comme étant représentatifs de la population concernée.			

# ms04q55: statut dans cet emploi			
Information	[Type= discrète] [Format=numeric] [Gamme= 1-9] [Manquant=*]		
Statistiques [NP/ P]	[Valide=82 /-] [Non-valide=23232 /-]		
Valeur	Libellé	Enreg.	Pourcentage
1	permanent	20	<div></div> 24.4%
2	a durée déterminée	19	<div></div> 23.2%
3	temporaire	42	<div></div> 51.2%
7		1	<div></div> 1.2%
9	manquant	0	
Sysmiss		23232	
Avertissement: Ces chiffres indiquent le nombre de cas identifiés dans le fichier de données. Ils ne peuvent pas être interprétés comme étant représentatifs de la population concernée.			
# ms04q56: a un contrat dans le cadre de cet emploi			
Information	[Type= discrète] [Format=numeric] [Gamme= 1-9] [Manquant=*]		
Statistiques [NP/ P]	[Valide=81 /-] [Non-valide=23233 /-]		
Valeur	Libellé	Enreg.	Pourcentage
1	oui	15	<div></div> 18.5%
2	non	66	<div></div> 81.5%
9	manquant	0	
Sysmiss		23233	
Avertissement: Ces chiffres indiquent le nombre de cas identifiés dans le fichier de données. Ils ne peuvent pas être interprétés comme étant représentatifs de la population concernée.			
# ms04q57a: montant du revenu pour cet emploi secondaire au cours des 12 derniers mois			
Information	[Type= discrète] [Format=numeric] [Gamme= 350-99999999] [Manquant=*]		
Statistiques [NP/ P]	[Valide=81 /-] [Non-valide=23233 /-]		
Valeur	Libellé	Enreg.	Pourcentage
350		1	<div></div> 1.2%
500		1	<div></div> 1.2%
750		1	<div></div> 1.2%
1000		7	<div></div> 8.6%
1250		1	<div></div> 1.2%
1500		7	<div></div> 8.6%
1750		1	<div></div> 1.2%
2000		7	<div></div> 8.6%
2500		1	<div></div> 1.2%
2750		1	<div></div> 1.2%
2800		1	<div></div> 1.2%
3000		4	<div></div> 4.9%
3500		1	<div></div> 1.2%
4900		1	<div></div> 1.2%
5000		1	<div></div> 1.2%
7000		1	<div></div> 1.2%
8000		1	<div></div> 1.2%
9375		1	<div></div> 1.2%
10000		2	<div></div> 2.5%
10500		1	<div></div> 1.2%
12000		1	<div></div> 1.2%

ms04q57a: montant du revenu pour cet emploi secondaire au cours des 12 derniers mois

Valeur	Libellé	Enreg.	Pourcentage
15000		4	<div></div> 4.9%
17500		2	<div></div> 2.5%
18000		1	<div></div> 1.2%
19750		1	<div></div> 1.2%
24400		1	<div></div> 1.2%
25000		2	<div></div> 2.5%
30000		4	<div></div> 4.9%
33300		1	<div></div> 1.2%
35000		3	<div></div> 3.7%
40000		3	<div></div> 3.7%
45000		2	<div></div> 2.5%
50000		2	<div></div> 2.5%
70000		1	<div></div> 1.2%
80000		1	<div></div> 1.2%
100000		1	<div></div> 1.2%
110000		3	<div></div> 3.7%
120000		1	<div></div> 1.2%
135000		1	<div></div> 1.2%
196000		1	<div></div> 1.2%
200000		1	<div></div> 1.2%
3000000		1	<div></div> 1.2%
9999998	nsp	0	
9999999	manquant	1	<div></div> 1.2%
Sysmiss		23233	

Avertissement: Ces chiffres indiquent le nombre de cas identifiés dans le fichier de données. Ils ne peuvent pas être interprétés comme étant représentatifs de la population concernée.

ms04q57b: unité de temps du revenu pour cet emploi

Information	[Type= discrète] [Format=numeric] [Gamme= 1-9] [Manquant=*]
Statistiques [NP/ P]	[Valide=81 /-] [Non-valide=23233 /-]

Valeur	Libellé	Enreg.	Pourcentage
1	jour	32	<div></div> 39.5%
2	semaine	13	<div></div> 16.0%
3	mois	24	<div></div> 29.6%
4	an	12	<div></div> 14.8%
9	manquant	0	
Sysmiss		23233	

Avertissement: Ces chiffres indiquent le nombre de cas identifiés dans le fichier de données. Ils ne peuvent pas être interprétés comme étant représentatifs de la population concernée.

ms04q58a: membre 1 qui gère le salaire

Information	[Type= discrète] [Format=numeric] [Gamme= 1-11] [Manquant=*]
Statistiques [NP/ P]	[Valide=81 /-] [Non-valide=23233 /-]

Valeur	Libellé	Enreg.	Pourcentage
1		59	<div></div> 72.8%
2		3	<div></div> 3.7%
3		1	<div></div> 1.2%
4		2	<div></div> 2.5%

# ms04q58a: membre 1 qui gère le salaire			
Valeur	Libellé	Enreg.	Pourcentage
5		2	<div><div></div></div> 2.5%
6		4	<div><div></div></div> 4.9%
7		2	<div><div></div></div> 2.5%
8		5	<div><div></div></div> 6.2%
9		1	<div><div></div></div> 1.2%
10		1	<div><div></div></div> 1.2%
11		1	<div><div></div></div> 1.2%
Sysmiss		23233	
Avertissement: Ces chiffres indiquent le nombre de cas identifiés dans le fichier de données. Ils ne peuvent pas être interprétés comme étant représentatifs de la population concernée.			
# ms04q58b: membre 2 qui gère le salaire			
Information	[Type= discrète] [Format=numeric] [Gamme= 1-90] [Manquant=*]		
Statistiques [NP/ P]	[Valide=12 /-] [Non-valide=23302 /-]		
Valeur	Libellé	Enreg.	Pourcentage
1		2	<div><div></div></div> 16.7%
2		9	<div><div></div></div> 75.0%
3		1	<div><div></div></div> 8.3%
90	personne	0	
Sysmiss		23302	
Avertissement: Ces chiffres indiquent le nombre de cas identifiés dans le fichier de données. Ils ne peuvent pas être interprétés comme étant représentatifs de la population concernée.			
# ms04q59a: bénéficie d'au moins un des avantages : indemnité de logement			
Information	[Type= discrète] [Format=numeric] [Gamme= 1-9] [Manquant=*]		
Statistiques [NP/ P]	[Valide=81 /-] [Non-valide=23233 /-]		
Valeur	Libellé	Enreg.	Pourcentage
1	oui	0	
2	non	81	<div><div></div></div> 100.0%
9	manquant	0	
Sysmiss		23233	
Avertissement: Ces chiffres indiquent le nombre de cas identifiés dans le fichier de données. Ils ne peuvent pas être interprétés comme étant représentatifs de la population concernée.			
# ms04q59b: bénéficie d'au moins un des avantages : indemnité vestimentaire			
Information	[Type= discrète] [Format=numeric] [Gamme= 1-9] [Manquant=*]		
Statistiques [NP/ P]	[Valide=81 /-] [Non-valide=23233 /-]		
Valeur	Libellé	Enreg.	Pourcentage
1	oui	0	
2	non	81	<div><div></div></div> 100.0%
9	manquant	0	
Sysmiss		23233	
Avertissement: Ces chiffres indiquent le nombre de cas identifiés dans le fichier de données. Ils ne peuvent pas être interprétés comme étant représentatifs de la population concernée.			
# ms04q59c: bénéficie d'au moins un des avantages : indemnité de carburant ou de transport			
Information	[Type= discrète] [Format=numeric] [Gamme= 1-9] [Manquant=*]		
Statistiques [NP/ P]	[Valide=81 /-] [Non-valide=23233 /-]		
Valeur	Libellé	Enreg.	Pourcentage
1	oui	0	

# ms04q59c: bénéficie d'au moins un des avantages : indemnité de carburant ou de transport			
Valeur	Libellé	Enreg.	Pourcentage
2	non	81	<div><div></div></div> 100.0%
9	manquant	0	
Sysmiss		23233	
Avertissement: Ces chiffres indiquent le nombre de cas identifiés dans le fichier de données. Ils ne peuvent pas être interprétés comme étant représentatifs de la population concernée.			
# ms04q59d: bénéficie d'au moins un des avantages : indemnité pour personnel domestique			
Information	[Type= discrète] [Format=numeric] [Gamme= 1-9] [Manquant=*]		
Statistiques [NP/ P]	[Valide=81 /-] [Non-valide=23233 /-]		
Valeur	Libellé	Enreg.	Pourcentage
1	oui	0	
2	non	81	<div><div></div></div> 100.0%
9	manquant	0	
Sysmiss		23233	
Avertissement: Ces chiffres indiquent le nombre de cas identifiés dans le fichier de données. Ils ne peuvent pas être interprétés comme étant représentatifs de la population concernée.			
# ms04q59e: bénéficie d'au moins un des avantages : indemnité de communications			
Information	[Type= discrète] [Format=numeric] [Gamme= 1-9] [Manquant=*]		
Statistiques [NP/ P]	[Valide=81 /-] [Non-valide=23233 /-]		
Valeur	Libellé	Enreg.	Pourcentage
1	oui	0	
2	non	81	<div><div></div></div> 100.0%
9	manquant	0	
Sysmiss		23233	
Avertissement: Ces chiffres indiquent le nombre de cas identifiés dans le fichier de données. Ils ne peuvent pas être interprétés comme étant représentatifs de la population concernée.			
# ms04q59f: bénéficie d'au moins un des avantages : indemnité eau-Électricité			
Information	[Type= discrète] [Format=numeric] [Gamme= 1-9] [Manquant=*]		
Statistiques [NP/ P]	[Valide=81 /-] [Non-valide=23233 /-]		
Valeur	Libellé	Enreg.	Pourcentage
1	oui	0	
2	non	81	<div><div></div></div> 100.0%
9	manquant	0	
Sysmiss		23233	
Avertissement: Ces chiffres indiquent le nombre de cas identifiés dans le fichier de données. Ils ne peuvent pas être interprétés comme étant représentatifs de la population concernée.			
# ms04q59g: bénéficie d'au moins un des avantages : indemnité de frais de scolarité			
Information	[Type= discrète] [Format=numeric] [Gamme= 1-9] [Manquant=*]		
Statistiques [NP/ P]	[Valide=81 /-] [Non-valide=23233 /-]		
Valeur	Libellé	Enreg.	Pourcentage
1	oui	0	
2	non	81	<div><div></div></div> 100.0%
9	manquant	0	
Sysmiss		23233	
Avertissement: Ces chiffres indiquent le nombre de cas identifiés dans le fichier de données. Ils ne peuvent pas être interprétés comme étant représentatifs de la population concernée.			
# ms04q59h: bénéficie d'au moins un des avantages : allocation familiales ou autres avantage			
Information	[Type= discrète] [Format=numeric] [Gamme= 1-9] [Manquant=*]		

# ms04q59h: bénéficie d'au moins un des avantages : allocation familiales ou autres avantage			
Statistiques [NP/ P]		[Valide=81 -/] [Non-valide=23233 -/]	
Valeur	Libellé	Enreg.	Pourcentage
1	oui	1	1.2%
2	non	80	98.8%
9	manquant	0	
Sysmiss		23233	
Avertissement: Ces chiffres indiquent le nombre de cas identifiés dans le fichier de données. Ils ne peuvent pas être interprétés comme étant représentatifs de la population concernée.			
# ms04q60a: evaluation de ces avantages			
Information		[Type= discrète] [Format=numeric] [Gamme= 1000-99999999] [Manquant=*]	
Statistiques [NP/ P]		[Valide=1 -/] [Non-valide=23313 -/]	
Valeur	Libellé	Enreg.	Pourcentage
1000		1	100.0%
99999998	nsp	0	
99999999	manquant	0	
Sysmiss		23313	
Avertissement: Ces chiffres indiquent le nombre de cas identifiés dans le fichier de données. Ils ne peuvent pas être interprétés comme étant représentatifs de la population concernée.			
# ms04q60b: unité de temps de ces avantages			
Information		[Type= discrète] [Format=numeric] [Gamme= 1-9] [Manquant=*]	
Statistiques [NP/ P]		[Valide=1 -/] [Non-valide=23313 -/]	
Valeur	Libellé	Enreg.	Pourcentage
1	jour	1	100.0%
2	semaine	0	
3	mois	0	
4	an	0	
9	manquant	0	
Sysmiss		23313	
Avertissement: Ces chiffres indiquent le nombre de cas identifiés dans le fichier de données. Ils ne peuvent pas être interprétés comme étant représentatifs de la population concernée.			
# ms04q61: reçoit de la nourriture dans le cadre de cet emploi			
Information		[Type= discrète] [Format=numeric] [Gamme= 1-9] [Manquant=*]	
Statistiques [NP/ P]		[Valide=81 -/] [Non-valide=23233 -/]	
Valeur	Libellé	Enreg.	Pourcentage
1	oui	16	19.8%
2	non	65	80.2%
9	manquant	0	
Sysmiss		23233	
Avertissement: Ces chiffres indiquent le nombre de cas identifiés dans le fichier de données. Ils ne peuvent pas être interprétés comme étant représentatifs de la population concernée.			
# ms04q62a: montant de cette nourriture			
Information		[Type= discrète] [Format=numeric] [Gamme= 100-99999999] [Manquant=*]	
Statistiques [NP/ P]		[Valide=16 -/] [Non-valide=23298 -/]	
Valeur	Libellé	Enreg.	Pourcentage
100		1	6.2%
200		1	6.2%
250		4	25.0%

# ms04q62a: montant de cette nourriture			
Valeur	Libellé	Enreg.	Pourcentage
300		2	<div></div> 12.5%
500		3	<div></div> 18.8%
750		2	<div></div> 12.5%
1000		1	<div></div> 6.2%
1500		1	<div></div> 6.2%
20000		1	<div></div> 6.2%
99999998	nsp	0	
99999999	manquant	0	
Sysmiss		23298	
Avertissement: Ces chiffres indiquent le nombre de cas identifiés dans le fichier de données. Ils ne peuvent pas être interprétés comme étant représentatifs de la population concernée.			
# ms04q62b: unité de temps du montant de cette nourriture			
Information	[Type= discrète] [Format=numeric] [Gamme= 1-9] [Manquant=*]		
Statistiques [NP/ P]	[Valide=16 /-] [Non-valide=23298 /-]		
Valeur	Libellé	Enreg.	Pourcentage
1	jour	14	<div></div> 87.5%
2	semaine	1	<div></div> 6.2%
3	mois	1	<div></div> 6.2%
4	an	0	
9	manquant	0	
Sysmiss		23298	
Avertissement: Ces chiffres indiquent le nombre de cas identifiés dans le fichier de données. Ils ne peuvent pas être interprétés comme étant représentatifs de la population concernée.			
# ms04q63: bénéficie d'une pension de retraite dans le cadre de cet emploi			
Information	[Type= discrète] [Format=numeric] [Gamme= 1-9] [Manquant=*]		
Statistiques [NP/ P]	[Valide=81 /-] [Non-valide=23233 /-]		
Valeur	Libellé	Enreg.	Pourcentage
1	oui	1	<div></div> 1.2%
2	non	80	<div></div> 98.8%
9	manquant	0	
Sysmiss		23233	
Avertissement: Ces chiffres indiquent le nombre de cas identifiés dans le fichier de données. Ils ne peuvent pas être interprétés comme étant représentatifs de la population concernée.			
# ms04q64: bénéficie de congés payés dans le cadre de cet emploi			
Information	[Type= discrète] [Format=numeric] [Gamme= 1-9] [Manquant=*]		
Statistiques [NP/ P]	[Valide=81 /-] [Non-valide=23233 /-]		
Valeur	Libellé	Enreg.	Pourcentage
1	oui	5	<div></div> 6.2%
2	non	76	<div></div> 93.8%
9	manquant	0	
Sysmiss		23233	
Avertissement: Ces chiffres indiquent le nombre de cas identifiés dans le fichier de données. Ils ne peuvent pas être interprétés comme étant représentatifs de la population concernée.			
# ms04q65: bénéficie d'une assurance maladie ou de soins médicaux			
Information	[Type= discrète] [Format=numeric] [Gamme= 1-9] [Manquant=*]		
Statistiques [NP/ P]	[Valide=1817 /-] [Non-valide=21497 /-]		

# ms04q65: bénéficie d'une assurance maladie ou de soins médicaux			
Valeur	Libellé	Enreg.	Pourcentage
1	oui	4	0.2%
2	non	1813	99.8%
9	manquant	0	
Sysmiss		21497	
Avertissement: Ces chiffres indiquent le nombre de cas identifiés dans le fichier de données. Ils ne peuvent pas être interprétés comme étant représentatifs de la population concernée.			
# ms04q66: exerce un autre emploi au cours des 12 derniers mois			
Information	[Type= discrète] [Format=numeric] [Gamme= 1-9] [Manquant=*]		
Statistiques [NP/ P]	[Valide=1817 /-] [Non-valide=21497 /-]		
Valeur	Libellé	Enreg.	Pourcentage
1	oui	434	23.9%
2	non	1383	76.1%
9	manquant	0	
Sysmiss		21497	
Avertissement: Ces chiffres indiquent le nombre de cas identifiés dans le fichier de données. Ils ne peuvent pas être interprétés comme étant représentatifs de la population concernée.			
# ms04q67: cet emploi correspond à l'emploi principal au cours des 12 derniers mois			
Information	[Type= discrète] [Format=numeric] [Gamme= 1-9] [Manquant=*]		
Statistiques [NP/ P]	[Valide=434 /-] [Non-valide=22880 /-]		
Valeur	Libellé	Enreg.	Pourcentage
1	emploi principal	189	43.5%
2	emploi secondaire	245	56.5%
9	manquant	0	
Sysmiss		22880	
Avertissement: Ces chiffres indiquent le nombre de cas identifiés dans le fichier de données. Ils ne peuvent pas être interprétés comme étant représentatifs de la population concernée.			
# ms04q68: emploi secondaire occupé ou habituellement occupé au cours des 12 derniers mois			
Information	[Type= discrète] [Format=numeric] [Gamme= 1101-9999] [Manquant=*]		
Statistiques [NP/ P]	[Valide=966 /-] [Non-valide=22348 /-]		
Valeur	Libellé	Enreg.	Pourcentage
1101	grand agriculteur – cultivateur (exploitation de 5 hectares ou plus)	59	6.1%
1102	petit agriculteur – cultivateur (exploitation de moins 5 hectares)	268	27.7%
1103	maraîcher-jardinier-horticulteur	32	3.3%
1104	exploitant de verger – pépiniériste	2	0.2%
1105	bûcheron, charbonnier, exploitant forestier	4	0.4%
1106	ouvrier agricole	9	0.9%
1107	autres emplois de ce groupe n.c.a.	0	
1201	éleveur de bétail, de volaille, etc.	42	4.3%
1202	berger/garde-animaux	6	0.6%
1203	pêcheur, marin pêcheur	4	0.4%
1204	chasseur	0	
1205	autres emplois de ce groupe n.c.a.	0	
2101	membres de l'exécutif	0	
2102	membres du législatif	0	
2201	autorité de l'administration publique centrale	0	
2202	cadres supérieurs des ambassades	0	

ms04q68: emploi secondaire occupé ou habituellement occupé au cours des 12 derniers mois

Valeur	Libellé	Enreg.	Pourcentage
2203	autorités administratives décentralisées	0	
2204	chefs traditionnels et chefs de village	0	
2205	dirigeants et cadres supérieurs d'organisations spécialisées (parti politique, syndicat, ong, etc.)	1	0.1%
2301	etat-major de grandes entreprises (plus de 5 salariés)	0	
2302	dirigeant de petites entreprises (moins de 5 personnes)	0	
2401	membre du clergé	9	0.9%
3101	médecin et assimilés	0	
3102	juriste	0	
3103	spécialiste des fonctions administrative et commerciale	1	0.1%
3104	architectes, ingénieurs et assimilés	1	0.1%
3105	autres consultants indépendants	0	
3106	artistes (peintre, sculpteur, dessinateur, musicien, ...)	0	
4101	cadres des fonctions administrative et financière dans les entreprises	0	
4102	ingénieur et cadre technique d'entreprise	0	
4201	magistrat	0	
4202	personnel de la catégorie a des impôts, des douanes, du trésor, du budget et de la planification	0	
4203	autre personnel administratif de catégorie a de l'administration centrale	0	
4204	cadre supérieur des communes	0	
4301	cadre supérieur de la santé et des affaires sociales	0	
4302	cadre supérieur de l'enseignement et de la recherche	1	0.1%
4303	professeurs d'université et d'établissement d'enseignement supérieur	1	0.1%
4304	professeur de l'enseignement secondaire	1	0.1%
4305	autre spécialiste de l'enseignement	0	
4306	cadre supérieur du secteur des postes et télécommunications	0	
4307	cadre supérieur du secteur des transports	0	
4308	cadre supérieur du secteur de l'équipement et des travaux publics	0	
4309	cadre supérieurs de l'agriculture, élevage et forêt	0	
4310	cadre supérieur de l'énergie, de la géologie et des mines	0	
4311	cadre supérieur de l'information, de la communication des relations extérieures et de la documentation	0	
4312	cadre supérieur des affaires culturelles, sportives, touristiques et récréatives	0	
5101	cadre moyen et technicien des fonctions administratives et financières dans les entreprises	0	
5102	technicien d'entreprise	0	
5201	cadre moyen de la justice	1	0.1%
5202	personnel de la catégorie a3 et b des impôts, des douanes, du trésor, du budget et de la planification	0	
5203	autres personnels administratifs de catégorie a3 et b de l'administration centrale	0	
5204	cadre moyen des communes	0	
5301	cadre moyen et technicien de la santé et des affaires sociales	3	0.3%
5302	cadre moyen de l'enseignement et de la recherche	8	0.8%
5303	cadre moyen et technicien du secteur des postes et télécommunications	0	

ms04q68: emploi secondaire occupé ou habituellement occupé au cours des 12 derniers mois

Valeur	Libellé	Enreg.	Pourcentage
5304	cadre moyen et technicien du secteur des transports	0	
5305	cadre moyen et technicien du secteur de l'équipement et des travaux publics	0	
5306	cadre moyen et technicien de l'agriculture, élevage et forêt	0	
5307	cadres moyen et technicien de l'énergie, de la géologie et des mines	0	
5308	cadre moyen et technicien de l'information, de la communication et de la documentation	0	
5309	cadre moyen et technicien des affaires culturelles, sportives, touristiques et récréatives	0	
6101	employé du commerce (magasin, marché)	7	0.7%
6201	boutiquier	6	0.6%
6202	vendeur de fruits, légumes, céréales, tubercules, oléagineux, condiments, plantain	37	3.8%
6203	vendeur de viande, poisson et crustacé	3	0.3%
6204	vendeur des autres produits alimentaires (y compris boissons et cigarettes)	25	2.6%
6205	vendeur de vêtements neufs/ chaussures neuves/ articles en cuir neufs, tissus neufs, produits de bonneterie neufs (.)	12	1.2%
6206	vendeur de friperie (vêtements, chaussures, etc.)	11	1.1%
6207	vendeur de parfum / produits cosmétiques et d'hygiène	3	0.3%
6208	vendeur de combustible (pétrole, bois, gaz domestique, charbon, copeaux, etc.)	3	0.3%
6209	vendeur de carburant (essence, gasoil)	3	0.3%
6210	vendeur de produits pharmaceutiques	4	0.4%
6211	vendeur de quincaillerie	1	0.1%
6212	autres vendeurs de produits en détail n.c.a.	64	6.6%
6301	employé des services administratif et financier	10	1.0%
6302	employé de la santé et des affaires sociales	1	0.1%
6303	employé des postes, télécommunications, de l'équipement et des travaux publics	2	0.2%
6304	employé des services de transport	20	2.1%
6305	employé et agent de l'agriculture, de la pêche, de l'élevage, de la forêt, de la géologie et mines	2	0.2%
6306	employé de la restauration et de l'hôtellerie	1	0.1%
6307	serveur, servante de restaurant, de cafétaria ou de bar	0	
6308	employé de maison	6	0.6%
6309	autre employé	6	0.6%
7101	artisan et ouvrier du bâtiment et des travaux publics	36	3.7%
7102	foreur de puits, creuseurs de puits	3	0.3%
7103	carrier, tailleur de pierre, marbrier	3	0.3%
7104	vitrier	0	
7105	électricien	0	
7106	artisan et ouvrier de la mécanique, électronique, du chaud et froid	6	0.6%
7107	machiniste, cuviste	0	
7108	chaudronnier, soudeur	2	0.2%
7110	artisan et ouvrier du cuir et des textiles	19	2.0%
7111	artisans et ouvriers du bois	39	4.0%
7112	artisans et ouvriers de l'agro-alimentaire	61	6.3%

ms04q68: emploi secondaire occupé ou habituellement occupé au cours des 12 derniers mois

Valeur	Libellé	Enreg.	Pourcentage
7113	artisans et ouvriers des autres industries	8	0.8%
7114	mineur, chercheur d'or et de pierres précieuses	4	0.4%
7201	artisan et ouvrier des services de télécommunication	1	0.1%
7202	artisan et ouvrier des services de restauration	43	4.5%
7203	artisan et ouvrier des services personnels	36	3.7%
7204	artisans et ouvriers des services d'entretien et d'assainissement	0	
7205	artisans et ouvriers des autres services	11	1.1%
7206	reprographe / photocopieur	1	0.1%
7207	charretier	2	0.2%
7208	meunier	0	
7209	pousseur	2	0.2%
7210	porteur en engin	0	
7211	docker	9	0.9%
8101	officier des forces armées et police	0	
8102	sous-officier des forces armées et police (grade de sergent à adjudant chef)	0	
8103	autre personnel des forces armées et police (grade de soldat seconde classe à caporal chef)	0	
9999	manquant	0	
Sysmiss		22348	

Avertissement: Ces chiffres indiquent le nombre de cas identifiés dans le fichier de données. Ils ne peuvent pas être interprétés comme étant représentatifs de la population concernée.

ms04q69: branche d'activité de l'entreprise dans laquelle vous a exercé votre emploi sec

Information	[Type= discrète] [Format=numeric] [Gamme= 11-999] [Manquant=*]
Statistiques [NP/ P]	[Valide=966 /-] [Non-valide=22348 /-]

Valeur	Libellé	Enreg.	Pourcentage
11	culture du mil et du sorgho	303	31.4%
12	culture du riz	6	0.6%
13	culture d'autres céréales	13	1.3%
14	culture des tubercules (igname, taro, manioc, banane-plantain, etc.)	9	0.9%
15	culture des oléagineux (arachide, palmier à huile, etc.)	14	1.4%
16	culture des fruits et légumes	26	2.7%
21	culture du coton	0	
22	culture du cacao, café, thé	0	
26	culture d'autres produits industriels ou d'exportation	3	0.3%
31	élevage de bovins	10	1.0%
32	élevage de caprins	16	1.7%
33	élevage d'ovins	2	0.2%
34	élevage d'autres mammifères	0	
35	élevage de volaille	0	
36	élevage d'autres animaux	1	0.1%
37	élevage de type d'animaux de type divers	16	1.7%
38	production de produits d'origine animale et activités annexes à l'élevage	0	
39	chasse et piégeage	0	
40	sylviculture et exploitation forestière	5	0.5%

ms04q69: branche d'activité de l'entreprise dans laquelle vous a exercé votre emploi sec

Valeur	Libellé	Enreg.	Pourcentage
51	pêche maritime et continentale	4	0.4%
52	pisciculture	0	
60	extraction d'hydrocarbures (sauf prospection classée en 383) et de produits énergétiques	0	
71	extraction de minerais métalliques	3	0.3%
72	extraction de minerais non métalliques	4	0.4%
81	production, transformation & conservation de viande et des produits à base de viande	5	0.5%
82	transformation et conservation de poisson et des produits de la pêche	0	
91	fabrication de farine de céréales (y compris moulage à sec, moulage à eau de céréales, etc.)	0	
92	décorticage du riz	1	0.1%
93	fabrication de produits à base de mil	21	2.2%
101	décorticage et transformation du café, du thé, fabrication de cacao, chocolat et confiserie	1	0.1%
104	fabrication du sucre	0	
111	fabrication des huiles brutes	8	0.8%
112	fabrication des huiles raffinées de margarine et de matières grasses	0	
113	production d'aliments pour animaux	0	
121	boulangerie, pâtisserie, biscuiterie	3	0.3%
122	fabrication de pâtes alimentaires	1	0.1%
131	fabrication de produits laitiers	2	0.2%
132	transformation et conservation des fruits, légumes et autres produits alimentaires	5	0.5%
141	fabrication de bière et du malt	0	
142	fabrication des autres boissons alcoolisées (sauf bière et malt)	0	
143	fabrication de boissons non alcoolisées et d'eaux minérales	7	0.7%
151	fabrication du tabac	0	
152	fabrication de produits à base de tabac	1	0.1%
161	égrenage du coton	0	
162	fabrication des fibres et fils textiles	7	0.7%
163	fabrication de tissus et mailles	1	0.1%
164	autres industries textiles	10	1.0%
165	fabrication d'articles d'habillement (sauf chaussures)	6	0.6%
171	production du cuir et d'articles en cuir	0	
172	fabrication de chaussures, y compris chaussures en caoutchouc et plastiques	2	0.2%
181	sciage et traitement de bois : séchage, imprégnation, traitement chimique	0	
182	fabrication de feuilles de placages, contre-plaqué et panneaux	1	0.1%
183	fabrication de produits en bois assemblés	4	0.4%
191	fabrication de pâte à papier, de papier, de carton et d'articles en papier	0	
192	imprimerie et activités annexes à l'imprimerie, édition	1	0.1%
200	raffinage de pétrole : cokéfaction et industrie nucléaire	0	
211	fabrication de produits chimiques de base	0	
212	fabrication de savon, parfums, détergents et produits d'entretien	0	

ms04q69: branche d'activité de l'entreprise dans laquelle vous a exercé votre emploi sec

Valeur	Libellé	Enreg.	Pourcentage
213	fabrication d'autres produits chimiques	0	
221	production de caoutchouc	0	
222	fabrication d'articles en caoutchouc	0	
223	fabrication d'articles en matière plastique (sauf chaussures)	1	0.1%
231	fabrication de ciment	0	
232	fabrication des autres produits non métalliques	2	0.2%
240	fabrication de produits métallurgiques et d'ouvrages en métaux	2	0.2%
250	fabrication de machines, d'appareils électriques et matériels n.c.a.	0	
260	fabrication d'équipements et d'appareils audiovisuels et de communication	0	
271	fabrication des véhicules routiers	0	
272	fabrication des autres matériels de transport	0	
281	fabrication de meubles	2	0.2%
282	activités manufacturières diverses et récupération	17	1.8%
291	production, collecte, transport et distribution d'énergie électrique	0	
292	captage, traitement et distribution d'eau	0	
301	préparation des sites & construction d'ouvrages de génie civil et bâtiments	27	2.8%
302	travaux d'installation et de finition	7	0.7%
310	commerce de détail d'autres produits (y compris activités d'intermédiaire du commerce de détail)	66	6.8%
311	commerce de véhicules	1	0.1%
312	commerce de motocycle	0	
313	commerce des accessoires et carburant	4	0.4%
314	commerce de gros de produits agricoles bruts et d'animaux vivants	29	3.0%
315	autres commerces de gros (y compris activités d'intermédiaire du commerce de gros)	0	
316	commerce de détail général (alimentation, boutique, épicerie, ?)	21	2.2%
317	commerce de détail de fruits et légumes	10	1.0%
318	commerce de détail d'autres produits alimentaires	59	6.1%
319	commerce de détail de vêtement, chaussure et tissu (y compris friperie)	25	2.6%
321	réparation de véhicules	3	0.3%
322	autres réparations de biens personnels	2	0.2%
331	hôtels et campements	1	0.1%
332	restaurants et bars	27	2.8%
341	transport ferroviaire	0	
342	transport par taxis/ motos	9	0.9%
343	autres transports routiers de voyageurs	4	0.4%
344	transport routier de marchandises	2	0.2%
345	autres transports (air, eau)	1	0.1%
346	activités annexes et auxiliaires des transports	3	0.3%
350	postes et télécommunications	0	
361	intermédiation monétaire et financière	0	
362	activités d'assurances (sauf sécurité sociale)	0	
371	location de logements et autres biens immobiliers	0	
372	autres activités immobilières	1	0.1%

ms04q69: branche d'activité de l'entreprise dans laquelle vous a exercé votre emploi sec

Valeur	Libellé	Enreg.	Pourcentage
381	activités de location sans opérateurs	0	
382	activités de services informatiques et recherche-développement	0	
383	activités de services fournis principalement aux entreprises	2	0.2%
391	activités d'administration publique générale et services fournis à l'ensemble de la collectivité (y compris les communes)	6	0.6%
392	sécurité sociale obligatoire	1	0.1%
400	education	10	1.0%
411	activités pour la santé humaine	6	0.6%
412	activités vétérinaires	1	0.1%
413	activités d'action sociale	0	
421	assainissement et gestion des ordures	2	0.2%
422	activités associatives (organismes économiques, organisations religieuses, politiques, etc.)	0	
423	activités artistiques, récréatives, culturelles et sportives	1	0.1%
424	services personnels (services de coiffure et de soins de beauté, services de blanchisserie, teinturerie, services funéra	74	7.7%
425	services domestiques	7	0.7%
430	organisation et organismes extraterritoriaux	8	0.8%
999	manquant	0	
Sysmiss		22348	

Avertissement: Ces chiffres indiquent le nombre de cas identifiés dans le fichier de données. Ils ne peuvent pas être interprétés comme étant représentatifs de la population concernée.

ms04q70: principal employeur dans cet emploi secondaire

Information	[Type= discrète] [Format=numeric] [Gamme= 1-9] [Manquant=*]
Statistiques [NP/ P]	[Valide=966 /-] [Non-valide=22348 /-]

Valeur	Libellé	Enreg.	Pourcentage
1	etat/collectivités locales	13	1.3%
2	entreprise publique	0	
3	grande entreprise privée	22	2.3%
4	entreprise individuelle	866	89.6%
5	entreprise associative	6	0.6%
6	ménage	46	4.8%
7	organisme international/ambassade	13	1.3%
9	manquant	0	
Sysmiss		22348	

Avertissement: Ces chiffres indiquent le nombre de cas identifiés dans le fichier de données. Ils ne peuvent pas être interprétés comme étant représentatifs de la population concernée.

ms04q71: nombre de mois d'exercice de cet emploi secondaire au cours des 12 derniers mois

Information	[Type= discrète] [Format=numeric] [Gamme= 1-99] [Manquant=*]
Statistiques [NP/ P]	[Valide=966 /-] [Non-valide=22348 /-]

Valeur	Libellé	Enreg.	Pourcentage
1		39	4.0%
2		82	8.5%
3		135	14.0%
4		150	15.5%
5		97	10.0%
6		104	10.8%

# ms04q71: nombre de mois d'exercice de cet emploi secondaire au cours des 12 derniers mois			
Valeur	Libellé	Enreg.	Pourcentage
7		52	<div></div> 5.4%
8		68	<div></div> 7.0%
9		34	<div></div> 3.5%
10		31	<div></div> 3.2%
11		14	<div></div> 1.4%
12		160	<div></div> 16.6%
99	manquant	0	
Sysmiss		22348	
Avertissement: Ces chiffres indiquent le nombre de cas identifiés dans le fichier de données. Ils ne peuvent pas être interprétés comme étant représentatifs de la population concernée.			
# ms04q71b: nombre de semaines par mois en moyenne au cours des 12 derniers mois			
Information	[Type= discrète] [Format=numeric] [Gamme= 1-9] [Manquant=*]		
Statistiques [NP/ P]	[Valide=966 /-] [Non-valide=22348 /-]		
Valeur	Libellé	Enreg.	Pourcentage
1		18	<div></div> 1.9%
2		106	<div></div> 11.0%
3		100	<div></div> 10.4%
4		742	<div></div> 76.8%
9	manquant	0	
Sysmiss		22348	
Avertissement: Ces chiffres indiquent le nombre de cas identifiés dans le fichier de données. Ils ne peuvent pas être interprétés comme étant représentatifs de la population concernée.			
# ms04q72: nombre d'heures par jour consacré habituellement à cet emploi			
Information	[Type= discrète] [Format=numeric] [Gamme= 1-99] [Manquant=*]		
Statistiques [NP/ P]	[Valide=966 /-] [Non-valide=22348 /-]		
Valeur	Libellé	Enreg.	Pourcentage
1		29	<div></div> 3.0%
2		104	<div></div> 10.8%
3		82	<div></div> 8.5%
4		135	<div></div> 14.0%
5		92	<div></div> 9.5%
6		152	<div></div> 15.7%
7		93	<div></div> 9.6%
8		107	<div></div> 11.1%
9		25	<div></div> 2.6%
10		104	<div></div> 10.8%
11		1	<div></div> 0.1%
12		37	<div></div> 3.8%
13		4	<div></div> 0.4%
14		1	<div></div> 0.1%
99	manquant	0	
Sysmiss		22348	
Avertissement: Ces chiffres indiquent le nombre de cas identifiés dans le fichier de données. Ils ne peuvent pas être interprétés comme étant représentatifs de la population concernée.			
# ms04q73: nombre de jours par semaine consacré habituellement à cet emploi			
Information	[Type= discrète] [Format=numeric] [Gamme= 1-9] [Manquant=*]		

# ms04q73: nombre de jours par semaine consacré habituellement à cet emploi			
Statistiques [NP/ P]		[Valide=966 /-] [Non-valide=22348 /-]	
Valeur	Libellé	Enreg.	Pourcentage
1		29	<div><div></div></div> 3.0%
2		53	<div><div></div></div> 5.5%
3		57	<div><div></div></div> 5.9%
4		84	<div><div></div></div> 8.7%
5		143	<div><div></div></div> 14.8%
6		147	<div><div></div></div> 15.2%
7		452	<div><div></div></div> 46.8%
9	manquant	1	0.1%
Sysmiss		22348	
Avertissement: Ces chiffres indiquent le nombre de cas identifiés dans le fichier de données. Ils ne peuvent pas être interprétés comme étant représentatifs de la population concernée.			
# ms04q74: catégorie socioprofessionnelle			
Information		[Type= discrète] [Format=numeric] [Gamme= 1-9] [Manquant=*]	
Statistiques [NP/ P]		[Valide=966 /-] [Non-valide=22348 /-]	
Valeur	Libellé	Enreg.	Pourcentage
1	cadre supérieur	1	0.1%
2	cadre moyen ou agent de maîtrise	13	<div><div></div></div> 1.3%
3	ouvrier ou employé qualifié	10	<div><div></div></div> 1.0%
4	ouvrier ou employé non qualifié	61	<div><div></div></div> 6.3%
5	manœuvre, aide ménagère	20	<div><div></div></div> 2.1%
6	stagiaire ou apprenti	8	<div><div></div></div> 0.8%
7	patron	14	<div><div></div></div> 1.4%
8	travailleur pour compte propre	555	<div><div></div></div> 57.5%
9	aide familial	284	<div><div></div></div> 29.4%
Sysmiss		22348	
Avertissement: Ces chiffres indiquent le nombre de cas identifiés dans le fichier de données. Ils ne peuvent pas être interprétés comme étant représentatifs de la population concernée.			
# ms04q75: statut dans cet emploi			
Information		[Type= discrète] [Format=numeric] [Gamme= 1-9] [Manquant=*]	
Statistiques [NP/ P]		[Valide=113 /-] [Non-valide=23201 /-]	
Valeur	Libellé	Enreg.	Pourcentage
1	permanent	29	<div><div></div></div> 25.7%
2	a durée déterminée	39	<div><div></div></div> 34.5%
3	temporaire	45	<div><div></div></div> 39.8%
9	manquant	0	
Sysmiss		23201	
Avertissement: Ces chiffres indiquent le nombre de cas identifiés dans le fichier de données. Ils ne peuvent pas être interprétés comme étant représentatifs de la population concernée.			
# ms04q76: a un contrat dans le cadre de cet emploi			
Information		[Type= discrète] [Format=numeric] [Gamme= 1-9] [Manquant=*]	
Statistiques [NP/ P]		[Valide=113 /-] [Non-valide=23201 /-]	
Valeur	Libellé	Enreg.	Pourcentage
1	oui	33	<div><div></div></div> 29.2%
2	non	80	<div><div></div></div> 70.8%
9	manquant	0	

# ms04q76: a un contrat dans le cadre de cet emploi			
Valeur	Libellé	Enreg.	Pourcentage
Sysmiss		23201	
Avertissement: Ces chiffres indiquent le nombre de cas identifiés dans le fichier de données. Ils ne peuvent pas être interprétés comme étant représentatifs de la population concernée.			
# ms04q77a: montant du revenu pour cet emploi secondaire au cours des 12 derniers mois			
Information	[Type= discrète] [Format=numeric] [Gamme= 500-99999999] [Manquant=*]		
Statistiques [NP/ P]	[Valide=113 /-] [Non-valide=23201 /-]		
Valeur	Libellé	Enreg.	Pourcentage
500		2	<div></div> 1.8%
650		1	<div></div> 0.9%
1000		4	<div></div> 3.5%
1300		1	<div></div> 0.9%
1500		5	<div></div> 4.4%
2000		7	<div></div> 6.2%
2500		3	<div></div> 2.7%
3000		3	<div></div> 2.7%
3750		1	<div></div> 0.9%
4000		3	<div></div> 2.7%
5000		5	<div></div> 4.4%
6000		2	<div></div> 1.8%
6500		1	<div></div> 0.9%
7500		1	<div></div> 0.9%
10000		6	<div></div> 5.3%
15000		9	<div></div> 8.0%
19500		1	<div></div> 0.9%
20000		5	<div></div> 4.4%
25000		1	<div></div> 0.9%
30000		3	<div></div> 2.7%
32000		2	<div></div> 1.8%
33000		1	<div></div> 0.9%
35000		2	<div></div> 1.8%
40000		3	<div></div> 2.7%
45000		3	<div></div> 2.7%
49000		1	<div></div> 0.9%
50000		4	<div></div> 3.5%
52000		1	<div></div> 0.9%
55000		1	<div></div> 0.9%
60000		3	<div></div> 2.7%
69000		1	<div></div> 0.9%
70000		2	<div></div> 1.8%
75000		5	<div></div> 4.4%
77000		1	<div></div> 0.9%
80000		1	<div></div> 0.9%
90000		1	<div></div> 0.9%
94000		1	<div></div> 0.9%
95000		1	<div></div> 0.9%

# ms04q77a: montant du revenu pour cet emploi secondaire au cours des 12 derniers mois			
Valeur	Libellé	Enreg.	Pourcentage
100000		1	<div></div> 0.9%
112500		1	<div></div> 0.9%
115000		1	<div></div> 0.9%
120000		1	<div></div> 0.9%
125000		1	<div></div> 0.9%
200000		3	<div></div> 2.7%
212850		1	<div></div> 0.9%
240000		1	<div></div> 0.9%
250000		1	<div></div> 0.9%
300000		1	<div></div> 0.9%
400000		1	<div></div> 0.9%
406000		1	<div></div> 0.9%
450000		1	<div></div> 0.9%
99999998	nsp	0	
99999999	manquant	0	
Sysmiss		23201	
Avertissement: Ces chiffres indiquent le nombre de cas identifiés dans le fichier de données. Ils ne peuvent pas être interprétés comme étant représentatifs de la population concernée.			
# ms04q77b: unité de temps du revenu pour cet emploi			
Information	[Type= discrète] [Format=numeric] [Gamme= 1-9] [Manquant=*]		
Statistiques [NP/ P]	[Valide=113 /-] [Non-valide=23201 /-]		
Valeur	Libellé	Enreg.	Pourcentage
1	jour	26	<div></div> 23.0%
2	semaine	13	<div></div> 11.5%
3	mois	73	<div></div> 64.6%
4	an	1	<div></div> 0.9%
9	manquant	0	
Sysmiss		23201	
Avertissement: Ces chiffres indiquent le nombre de cas identifiés dans le fichier de données. Ils ne peuvent pas être interprétés comme étant représentatifs de la population concernée.			
# ms04q78a: membre 1 qui gère le salaire			
Information	[Type= discrète] [Format=numeric] [Gamme= 1-14] [Manquant=*]		
Statistiques [NP/ P]	[Valide=114 /-] [Non-valide=23200 /-]		
Valeur	Libellé	Enreg.	Pourcentage
1		66	<div></div> 57.9%
2		10	<div></div> 8.8%
3		2	<div></div> 1.8%
4		4	<div></div> 3.5%
5		7	<div></div> 6.1%
6		7	<div></div> 6.1%
7		2	<div></div> 1.8%
8		3	<div></div> 2.6%
9		4	<div></div> 3.5%
10		4	<div></div> 3.5%
11		2	<div></div> 1.8%
14		3	<div></div> 2.6%

# ms04q78a: membre 1 qui gère le salaire			
Valeur	Libellé	Enreg.	Pourcentage
Sysmiss		23200	
Avertissement: Ces chiffres indiquent le nombre de cas identifiés dans le fichier de données. Ils ne peuvent pas être interprétés comme étant représentatifs de la population concernée.			
# ms04q78b: membre 2 qui gère le salaire			
Information	[Type= discrète] [Format=numeric] [Gamme= 1-90] [Manquant=*]		
Statistiques [NP/ P]	[Valide=20 /-] [Non-valide=23294 /-]		
Valeur	Libellé	Enreg.	Pourcentage
1		5	<div><div></div></div> 25.0%
2		7	<div><div></div></div> 35.0%
3		3	<div><div></div></div> 15.0%
6		1	<div><div></div></div> 5.0%
8		1	<div><div></div></div> 5.0%
10		2	<div><div></div></div> 10.0%
13		1	<div><div></div></div> 5.0%
90	personne	0	
Sysmiss		23294	
Avertissement: Ces chiffres indiquent le nombre de cas identifiés dans le fichier de données. Ils ne peuvent pas être interprétés comme étant représentatifs de la population concernée.			
# ms04q79a: bénéficie d'au moins un des avantages : indemnité de logement			
Information	[Type= discrète] [Format=numeric] [Gamme= 1-9] [Manquant=*]		
Statistiques [NP/ P]	[Valide=113 /-] [Non-valide=23201 /-]		
Valeur	Libellé	Enreg.	Pourcentage
1	oui	7	<div><div></div></div> 6.2%
2	non	106	<div><div></div></div> 93.8%
9	manquant	0	
Sysmiss		23201	
Avertissement: Ces chiffres indiquent le nombre de cas identifiés dans le fichier de données. Ils ne peuvent pas être interprétés comme étant représentatifs de la population concernée.			
# ms04q79b: bénéficie d'au moins un des avantages : indemnité vestimentaire			
Information	[Type= discrète] [Format=numeric] [Gamme= 1-9] [Manquant=*]		
Statistiques [NP/ P]	[Valide=113 /-] [Non-valide=23201 /-]		
Valeur	Libellé	Enreg.	Pourcentage
1	oui	3	<div><div></div></div> 2.7%
2	non	110	<div><div></div></div> 97.3%
9	manquant	0	
Sysmiss		23201	
Avertissement: Ces chiffres indiquent le nombre de cas identifiés dans le fichier de données. Ils ne peuvent pas être interprétés comme étant représentatifs de la population concernée.			
# ms04q79c: bénéficie d'au moins un des avantages : indemnité de carburant ou de transport			
Information	[Type= discrète] [Format=numeric] [Gamme= 1-9] [Manquant=*]		
Statistiques [NP/ P]	[Valide=113 /-] [Non-valide=23201 /-]		
Valeur	Libellé	Enreg.	Pourcentage
1	oui	6	<div><div></div></div> 5.3%
2	non	107	<div><div></div></div> 94.7%
9	manquant	0	
Sysmiss		23201	

# ms04q79c: bénéficie d'au moins un des avantages : indemnité de carburant ou de transport			
Avertissement: Ces chiffres indiquent le nombre de cas identifiés dans le fichier de données. Ils ne peuvent pas être interprétés comme étant représentatifs de la population concernée.			
# ms04q79d: bénéficie d'au moins un des avantages : indemnité pour personnel domestique			
Information	[Type= discrète] [Format=numeric] [Gamme= 1-9] [Manquant=*]		
Statistiques [NP/ P]	[Valide=113 /-] [Non-valide=23201 /-]		
Valeur	Libellé	Enreg.	Pourcentage
1	oui	0	
2	non	113	<div></div> 100.0%
9	manquant	0	
Sysmiss		23201	
Avertissement: Ces chiffres indiquent le nombre de cas identifiés dans le fichier de données. Ils ne peuvent pas être interprétés comme étant représentatifs de la population concernée.			
# ms04q79e: bénéficie d'au moins un des avantages : indemnité de communications			
Information	[Type= discrète] [Format=numeric] [Gamme= 1-9] [Manquant=*]		
Statistiques [NP/ P]	[Valide=113 /-] [Non-valide=23201 /-]		
Valeur	Libellé	Enreg.	Pourcentage
1	oui	2	<div></div> 1.8%
2	non	111	<div></div> 98.2%
9	manquant	0	
Sysmiss		23201	
Avertissement: Ces chiffres indiquent le nombre de cas identifiés dans le fichier de données. Ils ne peuvent pas être interprétés comme étant représentatifs de la population concernée.			
# ms04q79f: bénéficie d'au moins un des avantages : indemnité eau-Électricité			
Information	[Type= discrète] [Format=numeric] [Gamme= 1-9] [Manquant=*]		
Statistiques [NP/ P]	[Valide=113 /-] [Non-valide=23201 /-]		
Valeur	Libellé	Enreg.	Pourcentage
1	oui	1	<div></div> 0.9%
2	non	112	<div></div> 99.1%
9	manquant	0	
Sysmiss		23201	
Avertissement: Ces chiffres indiquent le nombre de cas identifiés dans le fichier de données. Ils ne peuvent pas être interprétés comme étant représentatifs de la population concernée.			
# ms04q79g: bénéficie d'au moins un des avantages : indemnité de frais de scolarité			
Information	[Type= discrète] [Format=numeric] [Gamme= 1-9] [Manquant=*]		
Statistiques [NP/ P]	[Valide=113 /-] [Non-valide=23201 /-]		
Valeur	Libellé	Enreg.	Pourcentage
1	oui	0	
2	non	113	<div></div> 100.0%
9	manquant	0	
Sysmiss		23201	
Avertissement: Ces chiffres indiquent le nombre de cas identifiés dans le fichier de données. Ils ne peuvent pas être interprétés comme étant représentatifs de la population concernée.			
# ms04q79h: bénéficie d'au moins un des avantages : allocation familiales ou autres avantage			
Information	[Type= discrète] [Format=numeric] [Gamme= 1-9] [Manquant=*]		
Statistiques [NP/ P]	[Valide=113 /-] [Non-valide=23201 /-]		
Valeur	Libellé	Enreg.	Pourcentage
1	oui	4	<div></div> 3.5%
2	non	109	<div></div> 96.5%

# ms04q79h: bénéficie d'au moins un des avantages : allocation familiales ou autres avantage			
Valeur	Libellé	Enreg.	Pourcentage
9	manquant	0	
Sysmiss		23201	
Avertissement: Ces chiffres indiquent le nombre de cas identifiés dans le fichier de données. Ils ne peuvent pas être interprétés comme étant représentatifs de la population concernée.			
# ms04q80a: evaluation de ces avantages			
Information	[Type= discrète] [Format=numeric] [Gamme= 0-99999999] [Manquant=*]		
Statistiques [NP/ P]	[Valide=14 /-] [Non-valide=23300 /-]		
Valeur	Libellé	Enreg.	Pourcentage
0		3	<div></div> 21.4%
500		1	<div></div> 7.1%
1600		1	<div></div> 7.1%
2500		1	<div></div> 7.1%
5000		2	<div></div> 14.3%
20000		1	<div></div> 7.1%
30000		1	<div></div> 7.1%
40000		1	<div></div> 7.1%
106000		1	<div></div> 7.1%
9999998	nsp	0	
9999999	manquant	2	<div></div> 14.3%
Sysmiss		23300	
Avertissement: Ces chiffres indiquent le nombre de cas identifiés dans le fichier de données. Ils ne peuvent pas être interprétés comme étant représentatifs de la population concernée.			
# ms04q80b: unité de temps de ces avantages			
Information	[Type= discrète] [Format=numeric] [Gamme= 1-9] [Manquant=*]		
Statistiques [NP/ P]	[Valide=12 /-] [Non-valide=23302 /-]		
Valeur	Libellé	Enreg.	Pourcentage
1	jour	1	<div></div> 8.3%
2	semaine	4	<div></div> 33.3%
3	mois	7	<div></div> 58.3%
4	an	0	
9	manquant	0	
Sysmiss		23302	
Avertissement: Ces chiffres indiquent le nombre de cas identifiés dans le fichier de données. Ils ne peuvent pas être interprétés comme étant représentatifs de la population concernée.			
# ms04q81: reçoit de la nourriture dans le cadre de cet emploi			
Information	[Type= discrète] [Format=numeric] [Gamme= 1-9] [Manquant=*]		
Statistiques [NP/ P]	[Valide=113 /-] [Non-valide=23201 /-]		
Valeur	Libellé	Enreg.	Pourcentage
1	oui	36	<div></div> 31.9%
2	non	77	<div></div> 68.1%
9	manquant	0	
Sysmiss		23201	
Avertissement: Ces chiffres indiquent le nombre de cas identifiés dans le fichier de données. Ils ne peuvent pas être interprétés comme étant représentatifs de la population concernée.			
# ms04q82a: montant de cette nourriture			
Information	[Type= discrète] [Format=numeric] [Gamme= 150-99999999] [Manquant=*]		
Statistiques [NP/ P]	[Valide=38 /-] [Non-valide=23276 /-]		

ms04q82a: montant de cette nourriture

Valeur	Libellé	Enreg.	Pourcentage
150		1	<div></div> 2.6%
200		3	<div></div> 7.9%
250		1	<div></div> 2.6%
300		1	<div></div> 2.6%
500		8	<div></div> 21.1%
600		3	<div></div> 7.9%
750		3	<div></div> 7.9%
1000		6	<div></div> 15.8%
1500		3	<div></div> 7.9%
4000		1	<div></div> 2.6%
6000		1	<div></div> 2.6%
9000		1	<div></div> 2.6%
10000		2	<div></div> 5.3%
27000		1	<div></div> 2.6%
30000		1	<div></div> 2.6%
9999998	nsp	1	<div></div> 2.6%
9999999	manquant	1	<div></div> 2.6%
Sysmiss		23276	

Avertissement: Ces chiffres indiquent le nombre de cas identifiés dans le fichier de données. Ils ne peuvent pas être interprétés comme étant représentatifs de la population concernée.

# ms04q82b: unité de temps du montant de cette nourriture			
Information	[Type= discrète] [Format=numeric] [Gamme= 1-9] [Manquant=*]		
Statistiques [NP/ P]	[Valide=36 /-] [Non-valide=23278 /-]		
Valeur	Libellé	Enreg.	Pourcentage
1	jour	31	<div><div></div></div> 86.1%
2	semaine	0	
3	mois	5	<div><div></div></div> 13.9%
4	an	0	
9	manquant	0	
Sysmiss		23278	
Avertissement: Ces chiffres indiquent le nombre de cas identifiés dans le fichier de données. Ils ne peuvent pas être interprétés comme étant représentatifs de la population concernée.			
# ms04q83: bénéficie d'une pension de retraite dans le cadre de cet emploi			
Information	[Type= discrète] [Format=numeric] [Gamme= 1-9] [Manquant=*]		
Statistiques [NP/ P]	[Valide=113 /-] [Non-valide=23201 /-]		
Valeur	Libellé	Enreg.	Pourcentage
1	oui	8	<div><div></div></div> 7.1%
2	non	105	<div><div></div></div> 92.9%
9	manquant	0	
Sysmiss		23201	
Avertissement: Ces chiffres indiquent le nombre de cas identifiés dans le fichier de données. Ils ne peuvent pas être interprétés comme étant représentatifs de la population concernée.			
# ms04q84: bénéficie de congés payés dans le cadre de cet emploi			
Information	[Type= discrète] [Format=numeric] [Gamme= 1-9] [Manquant=*]		
Statistiques [NP/ P]	[Valide=113 /-] [Non-valide=23201 /-]		
Valeur	Libellé	Enreg.	Pourcentage
1	oui	18	<div><div></div></div> 15.9%
2	non	95	<div><div></div></div> 84.1%
9	manquant	0	
Sysmiss		23201	
Avertissement: Ces chiffres indiquent le nombre de cas identifiés dans le fichier de données. Ils ne peuvent pas être interprétés comme étant représentatifs de la population concernée.			
# ms04q85: bénéficie d'une assurance maladie ou de soins médicaux			
Information	[Type= discrète] [Format=numeric] [Gamme= 1-9] [Manquant=*]		
Statistiques [NP/ P]	[Valide=963 /-] [Non-valide=22351 /-]		
Valeur	Libellé	Enreg.	Pourcentage
1	oui	9	<div><div></div></div> 0.9%
2	non	953	<div><div></div></div> 99.0%
3		1	<div><div></div></div> 0.1%
9	manquant	0	
Sysmiss		22351	
Avertissement: Ces chiffres indiquent le nombre de cas identifiés dans le fichier de données. Ils ne peuvent pas être interprétés comme étant représentatifs de la population concernée.			
# ms04q86: exerce un autre emploi au cours des 12 derniers mois			
Information	[Type= discrète] [Format=numeric] [Gamme= 1-9] [Manquant=*]		
Statistiques [NP/ P]	[Valide=963 /-] [Non-valide=22351 /-]		
Valeur	Libellé	Enreg.	Pourcentage
1	oui	50	<div><div></div></div> 5.2%

# ms04q86: exerce un autre emploi au cours des 12 derniers mois			
Valeur	Libellé	Enreg.	Pourcentage
2	non	912	<div></div> 94.7%
9	manquant	1	0.1%
Sysmiss		22351	
Avertissement: Ces chiffres indiquent le nombre de cas identifiés dans le fichier de données. Ils ne peuvent pas être interprétés comme étant représentatifs de la population concernée.			
# ms04q87: cet emploi correspond à l'emploi principal au cours des 12 derniers mois			
Information	[Type= discrète] [Format=numeric] [Gamme= 1-9] [Manquant=*]		
Statistiques [NP/ P]	[Valide=51 /-] [Non-valide=23263 /-]		
Valeur	Libellé	Enreg.	Pourcentage
1	oui	11	<div></div> 21.6%
2	non	40	<div></div> 78.4%
3	non concerné	0	
9	manquant	0	
Sysmiss		23263	
Avertissement: Ces chiffres indiquent le nombre de cas identifiés dans le fichier de données. Ils ne peuvent pas être interprétés comme étant représentatifs de la population concernée.			
# ms04q88: emploi secondaire occupé ou habituellement occupé au cours des 12 derniers mois			
Information	[Type= discrète] [Format=numeric] [Gamme= 1101-9999] [Manquant=*]		
Statistiques [NP/ P]	[Valide=796 /-] [Non-valide=22518 /-]		
Valeur	Libellé	Enreg.	Pourcentage
1101	grand agriculteur – cultivateur (exploitation de 5 hectares ou plus)	8	<div></div> 1.0%
1102	petit agriculteur – cultivateur (exploitation de moins 5 hectares)	87	<div></div> 10.9%
1103	maraîcher-jardinier-horticulteur	51	<div></div> 6.4%
1104	exploitant de verger – pépiniériste	0	
1105	bûcheron, charbonnier, exploitant forestier	20	<div></div> 2.5%
1106	ouvrier agricole	20	<div></div> 2.5%
1107	autres emplois de ce groupe n.c.a.	3	<div></div> 0.4%
1201	éleveur de bétail, de volaille, etc.	58	<div></div> 7.3%
1202	berger/garde-animaux	7	<div></div> 0.9%
1203	pêcheur, marin pêcheur	2	<div></div> 0.3%
1204	chasseur	0	
1205	autres emplois de ce groupe n.c.a.	0	
2101	membres de l'exécutif	0	
2102	membres du législatif	0	
2201	autorité de l'administration publique centrale	0	
2202	cadres supérieurs des ambassades	0	
2203	autorités administratives décentralisées	0	
2204	chefs traditionnels et chefs de village	0	
2205	dirigeants et cadres supérieurs d'organisations spécialisées (parti politique, syndicat, ong, etc.)	0	
2301	etat-major de grandes entreprises (plus de 5 salariés)	0	
2302	dirigeant de petites entreprises (moins de 5 personnes)	0	
2401	membre du clergé	7	<div></div> 0.9%
3101	médecin et assimilés	0	
3102	juriste	0	
3103	spécialiste des fonctions administrative et commerciale	0	

ms04q88: emploi secondaire occupé ou habituellement occupé au cours des 12 derniers mois

Valeur	Libellé	Enreg.	Pourcentage
3104	architectes, ingénieurs et assimilés	0	
3105	autres consultants indépendants	2	0.3%
3106	artistes (peintre, sculpteur, dessinateur, musicien, ...)	0	
4101	cadres des fonctions administrative et financière dans les entreprises	0	
4102	ingénieur et cadre technique d'entreprise	0	
4201	magistrat	0	
4202	personnel de la catégorie a des impôts, des douanes, du trésor, du budget et de la planification	0	
4203	autre personnel administratif de catégorie a de l'administration centrale	0	
4204	cadre supérieur des communes	0	
4301	cadre supérieur de la santé et des affaires sociales	0	
4302	cadre supérieur de l'enseignement et de la recherche	0	
4303	professeurs d'université et d'établissement d'enseignement supérieur	0	
4304	professeur de l'enseignement secondaire	0	
4305	autre spécialiste de l'enseignement	0	
4306	cadre supérieur du secteur des postes et télécommunications	0	
4307	cadre supérieur du secteur des transports	0	
4308	cadre supérieur du secteur de l'équipement et des travaux publics	0	
4309	cadre supérieurs de l'agriculture, élevage et forêt	0	
4310	cadre supérieur de l'énergie, de la géologie et des mines	0	
4311	cadre supérieur de l'information, de la communication des relations extérieures et de la documentation	0	
4312	cadre supérieur des affaires culturelles, sportives, touristiques et récréatives	0	
5101	cadre moyen et technicien des fonctions administratives et financières dans les entreprises	0	
5102	technicien d'entreprise	0	
5201	cadre moyen de la justice	0	
5202	personnel de la catégorie a3 et b des impôts, des douanes, du trésor, du budget et de la planification	1	0.1%
5203	autres personnels administratifs de catégorie a3 et b de l'administration centrale	0	
5204	cadre moyen des communes	0	
5301	cadre moyen et technicien de la santé et des affaires sociales	0	
5302	cadre moyen de l'enseignement et de la recherche	5	0.6%
5303	cadre moyen et technicien du secteur des postes et télécommunications	0	
5304	cadre moyen et technicien du secteur des transports	0	
5305	cadre moyen et technicien du secteur de l'équipement et des travaux publics	0	
5306	cadre moyen et technicien de l'agriculture, élevage et forêt	0	
5307	cadres moyen et technicien de l'énergie, de la géologie et des mines	0	
5308	cadre moyen et technicien de l'information, de la communication et de la documentation	0	
5309	cadre moyen et technicien des affaires culturelles, sportives, touristiques et récréatives	1	0.1%
6101	employé du commerce (magasin, marché)	3	0.4%
6201	boutiquier	11	1.4%

ms04q88: emploi secondaire occupé ou habituellement occupé au cours des 12 derniers mois

Valeur	Libellé	Enreg.	Pourcentage
6202	vendeur de fruits, légumes, céréales, tubercules, oléagineux, condiments, plantain	36	4.5%
6203	vendeur de viande, poisson et crustacé	1	0.1%
6204	vendeur des autres produits alimentaires (y compris boissons et cigarettes)	13	1.6%
6205	vendeur de vêtements neufs/ chaussures neuves/ articles en cuir neufs, tissus neufs, produits de bonneterie neufs (.)	20	2.5%
6206	vendeur de friperie (vêtements, chaussures, etc.)	4	0.5%
6207	vendeur de parfum / produits cosmétiques et d'hygiène	3	0.4%
6208	vendeur de combustible (pétrole, bois, gaz domestique, charbon, copeaux, etc.)	9	1.1%
6209	vendeur de carburant (essence, gasoil)	1	0.1%
6210	vendeur de produits pharmaceutiques	6	0.8%
6211	vendeur de quincaillerie	0	
6212	autres vendeurs de produits en détail n.c.a.	63	7.9%
6301	employé des services administratif et financier	6	0.8%
6302	employé de la santé et des affaires sociales	0	
6303	employé des postes, télécommunications, de l'équipement et des travaux publics	1	0.1%
6304	employé des services de transport	16	2.0%
6305	employé et agent de l'agriculture, de la pêche, de l'élevage, de la forêt, de la géologie et mines	1	0.1%
6306	employé de la restauration et de l'hôtellerie	2	0.3%
6307	serveur, servante de restaurant, de cafétaria ou de bar	0	
6308	employé de maison	17	2.1%
6309	autre employé	3	0.4%
7101	artisan et ouvrier du bâtiment et des travaux publics	56	7.0%
7102	foreur de puits, creuseurs de puits	4	0.5%
7103	carrier, tailleur de pierre, marbrier	5	0.6%
7104	vitrier	1	0.1%
7105	electricien	1	0.1%
7106	artisan et ouvrier de la mécanique, électronique, du chaud et froid	8	1.0%
7107	machiniste, cuviste	0	
7108	chaudronnier, soudeur	0	
7110	artisan et ouvrier du cuir et des textiles	30	3.8%
7111	artisans et ouvriers du bois	37	4.6%
7112	artisans et ouvriers de l'agro-alimentaire	48	6.0%
7113	artisans et ouvriers des autres industries	11	1.4%
7114	mineur, chercheur d'or et de pierres précieuses	12	1.5%
7201	artisan et ouvrier des services de télécommunication	4	0.5%
7202	artisan et ouvrier des services de restauration	33	4.1%
7203	artisan et ouvrier des services personnels	16	2.0%
7204	artisans et ouvriers des services d'entretien et d'assainissement	1	0.1%
7205	artisans et ouvriers des autres services	13	1.6%
7206	reprographe / photocopieur	0	
7207	charretier	5	0.6%
7208	meunier	1	0.1%

ms04q88: emploi secondaire occupé ou habituellement occupé au cours des 12 derniers mois

Valeur	Libellé	Enreg.	Pourcentage
7209	pousseur	2	0.3%
7210	porteur en engin	0	
7211	docker	20	2.5%
8101	officier des forces armées et police	0	
8102	sous-officier des forces armées et police (grade de sergent à adjudant chef)	0	
8103	autre personnel des forces armées et police (grade de soldat seconde classe à caporal chef)	0	
9999	manquant	0	
Sysmiss		22518	

Avertissement: Ces chiffres indiquent le nombre de cas identifiés dans le fichier de données. Ils ne peuvent pas être interprétés comme étant représentatifs de la population concernée.

ms04q89: branche d'activité de l'entreprise dans laquelle vous a exercé votre emploi sec

Information	[Type= discrète] [Format=numeric] [Gamme= 11-999] [Manquant=*]
Statistiques [NP/ P]	[Valide=796 /-] [Non-valide=22518 /-]

Valeur	Libellé	Enreg.	Pourcentage
11	culture du mil et du sorgho	98	12.3%
12	culture du riz	2	0.3%
13	culture d'autres céréales	14	1.8%
14	culture des tubercules (igname, taro, manioc, banane-plantain, etc.)	3	0.4%
15	culture des oléagineux (arachide, palmier à huile, etc.)	3	0.4%
16	culture des fruits et légumes	44	5.5%
21	culture du coton	0	
22	culture du cacao, café, thé	0	
26	culture d'autres produits industriels ou d'exportation	1	0.1%
31	élevage de bovins	9	1.1%
32	élevage de caprins	28	3.5%
33	élevage d'ovins	4	0.5%
34	élevage d'autres mammifères	1	0.1%
35	élevage de volaille	2	0.3%
36	élevage d'autres animaux	0	
37	élevage de type d'animaux de type divers	19	2.4%
38	production de produits d'origine animale et activités annexes à l'élevage	1	0.1%
39	chasse et piégeage	1	0.1%
40	sylviculture et exploitation forestière	12	1.5%
51	pêche maritime et continentale	2	0.3%
52	pisciculture	0	
60	extraction d'hydrocarbures (sauf prospection classée en 383) et de produits énergétiques	0	
71	extraction de minerais métalliques	11	1.4%
72	extraction de minerais non métalliques	5	0.6%
81	production, transformation & conservation de viande et des produits à base de viande	6	0.8%
82	transformation et conservation de poisson et des produits de la pêche	0	
91	fabrication de farine de céréales (y compris moulage à sec, moulage à eau de céréales, etc.)	2	0.3%

ms04q89: branche d'activité de l'entreprise dans laquelle vous a exercé votre emploi sec

Valeur	Libellé	Enreg.	Pourcentage
92	décorticage du riz	0	
93	fabrication de produits à base de mil	18	2.3%
101	décorticage et transformation du café, du thé, fabrication de cacao, chocolat et confiserie	2	0.3%
104	fabrication du sucre	0	
111	fabrication des huiles brutes	8	1.0%
112	fabrication des huiles raffinées de margarine et de matières grasses	0	
113	production d'aliments pour animaux	0	
121	boulangerie, pâtisserie, biscuiterie	6	0.8%
122	fabrication de pâtes alimentaires	3	0.4%
131	fabrication de produits laitiers	1	0.1%
132	transformation et conservation des fruits, légumes et autres produits alimentaires	7	0.9%
141	fabrication de bière et du malt	2	0.3%
142	fabrication des autres boissons alcoolisées (sauf bière et malt)	0	
143	fabrication de boissons non alcoolisées et d'eaux minérales	7	0.9%
151	fabrication du tabac	0	
152	fabrication de produits à base de tabac	0	
161	égrenage du coton	0	
162	fabrication des fibres et fils textiles	18	2.3%
163	fabrication de tissus et mailles	0	
164	autres industries textiles	7	0.9%
165	fabrication d'articles d'habillement (sauf chaussures)	13	1.6%
171	production du cuir et d'articles en cuir	0	
172	fabrication de chaussures, y compris chaussures en caoutchouc et plastiques	0	
181	sciage et traitement de bois : séchage, imprégnation, traitement chimique	0	
182	fabrication de feuilles de placages, contre-plaqué et panneaux	2	0.3%
183	fabrication de produits en bois assemblés	6	0.8%
191	fabrication de pâte à papier, de papier, de carton et d'articles en papier	0	
192	imprimerie et activités annexes à l'imprimerie, édition	0	
200	raffinage de pétrole : cokéfaction et industrie nucléaire	0	
211	fabrication de produits chimiques de base	0	
212	fabrication de savon, parfums, détergents et produits d'entretien	0	
213	fabrication d'autres produits chimiques	0	
221	production de caoutchouc	0	
222	fabrication d'articles en caoutchouc	0	
223	fabrication d'articles en matière plastique (sauf chaussures)	0	
231	fabrication de ciment	0	
232	fabrication des autres produits non métalliques	3	0.4%
240	fabrication de produits métallurgiques et d'ouvrages en métaux	6	0.8%
250	fabrication de machines, d'appareils électriques et matériels n.c.a.	0	
260	fabrication d'équipements et d'appareils audiovisuels et de communication	0	
271	fabrication des véhicules routiers	0	

ms04q89: branche d'activité de l'entreprise dans laquelle vous a exercé votre emploi sec

Valeur	Libellé	Enreg.	Pourcentage
272	fabrication des autres matériels de transport	0	
281	fabrication de meubles	1	0.1%
282	activités manufacturières diverses et récupération	6	0.8%
291	production, collecte, transport et distribution d'énergie électrique	0	
292	captage, traitement et distribution d'eau	2	0.3%
301	préparation des sites & construction d'ouvrages de génie civil et bâtiments	45	5.7%
302	travaux d'installation et de finition	8	1.0%
310	commerce de détail d'autres produits (y compris activités d'intermédiaire du commerce de détail)	58	7.3%
311	commerce de véhicules	2	0.3%
312	commerce de motocycle	1	0.1%
313	commerce des accessoires et carburant	5	0.6%
314	commerce de gros de produits agricoles bruts et d'animaux vivants	26	3.3%
315	autres commerces de gros (y compris activités d'intermédiaire du commerce de gros)	0	
316	commerce de détail général (alimentation, boutique, épicerie, ?)	19	2.4%
317	commerce de détail de fruits et légumes	15	1.9%
318	commerce de détail d'autres produits alimentaires	46	5.8%
319	commerce de détail de vêtement, chaussure et tissu (y compris friperie)	32	4.0%
321	réparation de véhicules	0	
322	autres réparations de biens personnels	4	0.5%
331	hôtels et campements	0	
332	restaurants et bars	21	2.6%
341	transport ferroviaire	0	
342	transport par taxis/ motos	5	0.6%
343	autres transports routiers de voyageurs	9	1.1%
344	transport routier de marchandises	0	
345	autres transports (air, eau)	4	0.5%
346	activités annexes et auxiliaires des transports	2	0.3%
350	postes et télécommunications	1	0.1%
361	intermédiation monétaire et financière	0	
362	activités d'assurances (sauf sécurité sociale)	0	
371	location de logements et autres biens immobiliers	1	0.1%
372	autres activités immobilières	1	0.1%
381	activités de location sans opérateurs	0	
382	activités de services informatiques et recherche-développement	0	
383	activités de services fournis principalement aux entreprises	2	0.3%
391	activités d'administration publique générale et services fournis à l'ensemble de la collectivité (y compris les communes)	3	0.4%
392	sécurité sociale obligatoire	1	0.1%
400	education	5	0.6%
411	activités pour la santé humaine	1	0.1%
412	activités vétérinaires	1	0.1%
413	activités d'action sociale	4	0.5%
421	assainissement et gestion des ordures	0	

ms04q89: branche d'activité de l'entreprise dans laquelle vous a exercé votre emploi sec

Valeur	Libellé	Enreg.	Pourcentage
422	activités associatives (organismes économiques, organisations religieuses, politiques, etc.)	0	
423	activités artistiques, récréatives, culturelles et sportives	2	0.3%
424	services personnels (services de coiffure et de soins de beauté, services de blanchisserie, teinturerie, services funéra	70	8.8%
425	services domestiques	12	1.5%
430	organisation et organismes extraterritoriaux	4	0.5%
999	manquant	0	
Sysmiss		22518	

Avertissement: Ces chiffres indiquent le nombre de cas identifiés dans le fichier de données. Ils ne peuvent pas être interprétés comme étant représentatifs de la population concernée.

ms04q90: principal employeur dans cet emploi secondaire

Information	[Type= discrète] [Format=numeric] [Gamme= 1-9] [Manquant=*]
Statistiques [NP/ P]	[Valide=796 /-] [Non-valide=22518 /-]

Valeur	Libellé	Enreg.	Pourcentage
1	etat/collectivités locales	3	0.4%
2	entreprise publique	0	
3	grande entreprise privée	21	2.6%
4	entreprise individuelle	711	89.3%
5	entreprise associative	4	0.5%
6	ménage	49	6.2%
7	organisme international/ambassade	8	1.0%
9	manquant	0	
Sysmiss		22518	

Avertissement: Ces chiffres indiquent le nombre de cas identifiés dans le fichier de données. Ils ne peuvent pas être interprétés comme étant représentatifs de la population concernée.

ms04q91: nombre de mois d'exercice de cet emploi secondaire au cours des 12 derniers mois

Information	[Type= discrète] [Format=numeric] [Gamme= 1-99] [Manquant=*]
Statistiques [NP/ P]	[Valide=796 /-] [Non-valide=22518 /-]

Valeur	Libellé	Enreg.	Pourcentage
1		41	5.2%
2		67	8.4%
3		111	13.9%
4		124	15.6%
5		110	13.8%
6		87	10.9%
7		41	5.2%
8		36	4.5%
9		21	2.6%
10		7	0.9%
11		5	0.6%
12		146	18.3%
99	manquant	0	
Sysmiss		22518	

Avertissement: Ces chiffres indiquent le nombre de cas identifiés dans le fichier de données. Ils ne peuvent pas être interprétés comme étant représentatifs de la population concernée.

# ms04q91b: nombre de semaines par mois en moyenne au cours des 12 derniers mois			
Information	[Type= discrète] [Format=numeric] [Gamme= 1-9] [Manquant=*]		
Statistiques [NP/ P]	[Valide=796 /-] [Non-valide=22518 /-]		
Valeur	Libellé	Enreg.	Pourcentage
1		20	<div></div> 2.5%
2		54	<div></div> 6.8%
3		62	<div></div> 7.8%
4		660	<div></div> 82.9%
9	manquant	0	
Sysmiss		22518	
Avertissement: Ces chiffres indiquent le nombre de cas identifiés dans le fichier de données. Ils ne peuvent pas être interprétés comme étant représentatifs de la population concernée.			
# ms04q92: nombre d'heures par jour consacré habituellement à cet emploi			
Information	[Type= discrète] [Format=numeric] [Gamme= 1-99] [Manquant=*]		
Statistiques [NP/ P]	[Valide=796 /-] [Non-valide=22518 /-]		
Valeur	Libellé	Enreg.	Pourcentage
1		62	<div></div> 7.8%
2		73	<div></div> 9.2%
3		67	<div></div> 8.4%
4		89	<div></div> 11.2%
5		81	<div></div> 10.2%
6		78	<div></div> 9.8%
7		45	<div></div> 5.7%
8		119	<div></div> 14.9%
9		32	<div></div> 4.0%
10		95	<div></div> 11.9%
11		3	<div></div> 0.4%
12		49	<div></div> 6.2%
13		3	<div></div> 0.4%
99	manquant	0	
Sysmiss		22518	
Avertissement: Ces chiffres indiquent le nombre de cas identifiés dans le fichier de données. Ils ne peuvent pas être interprétés comme étant représentatifs de la population concernée.			
# ms04q93: nombre de jours par semaine consacré habituellement à cet emploi			
Information	[Type= discrète] [Format=numeric] [Gamme= 1-9] [Manquant=*]		
Statistiques [NP/ P]	[Valide=796 /-] [Non-valide=22518 /-]		
Valeur	Libellé	Enreg.	Pourcentage
1		37	<div></div> 4.6%
2		44	<div></div> 5.5%
3		52	<div></div> 6.5%
4		45	<div></div> 5.7%
5		81	<div></div> 10.2%
6		91	<div></div> 11.4%
7		446	<div></div> 56.0%
9	manquant	0	
Sysmiss		22518	
Avertissement: Ces chiffres indiquent le nombre de cas identifiés dans le fichier de données. Ils ne peuvent pas être interprétés comme étant représentatifs de la population concernée.			

# ms04q94: catégorie socioprofessionnelle			
Information	[Type= discrète] [Format=numeric] [Gamme= 1-9] [Manquant=*]		
Statistiques [NP/ P]	[Valide=796 /-] [Non-valide=22518 /-]		
Valeur	Libellé	Enreg.	Pourcentage
1	cadre supérieur	1	0.1%
2	cadre moyen ou agent de maîtrise	5	0.6%
3	ouvrier ou employé qualifié	12	1.5%
4	ouvrier ou employé non qualifié	49	6.2%
5	manœuvre, aide ménagère	60	7.5%
6	stagiaire ou apprenti	6	0.8%
7	patron	10	1.3%
8	travailleur pour compte propre	590	74.1%
9	aide familial	63	7.9%
Sysmiss		22518	
Avertissement: Ces chiffres indiquent le nombre de cas identifiés dans le fichier de données. Ils ne peuvent pas être interprétés comme étant représentatifs de la population concernée.			
# ms04q95: statut dans cet emploi			
Information	[Type= discrète] [Format=numeric] [Gamme= 1-9] [Manquant=*]		
Statistiques [NP/ P]	[Valide=132 /-] [Non-valide=23182 /-]		
Valeur	Libellé	Enreg.	Pourcentage
1	permanent	8	6.1%
2	a durée déterminée	28	21.2%
3	temporaire	96	72.7%
9	manquant	0	
Sysmiss		23182	
Avertissement: Ces chiffres indiquent le nombre de cas identifiés dans le fichier de données. Ils ne peuvent pas être interprétés comme étant représentatifs de la population concernée.			
# ms04q96: a un contrat dans le cadre de cet emploi			
Information	[Type= discrète] [Format=numeric] [Gamme= 1-9] [Manquant=*]		
Statistiques [NP/ P]	[Valide=132 /-] [Non-valide=23182 /-]		
Valeur	Libellé	Enreg.	Pourcentage
1	oui	36	27.3%
2	non	96	72.7%
9	manquant	0	
Sysmiss		23182	
Avertissement: Ces chiffres indiquent le nombre de cas identifiés dans le fichier de données. Ils ne peuvent pas être interprétés comme étant représentatifs de la population concernée.			
# ms04q97a: montant du revenu pour cet emploi secondaire au cours des 12 derniers mois			
Information	[Type= discrète] [Format=numeric] [Gamme= 500-99999999] [Manquant=*]		
Statistiques [NP/ P]	[Valide=132 /-] [Non-valide=23182 /-]		
Valeur	Libellé	Enreg.	Pourcentage
500		2	1.5%
750		2	1.5%
1000		4	3.0%
1200		1	0.8%
1250		2	1.5%
1300		1	0.8%

ms04q97a: montant du revenu pour cet emploi secondaire au cours des 12 derniers mois

Valeur	Libellé	Enreg.	Pourcentage
1500		18	13.6%
1700		2	1.5%
1800		2	1.5%
2000		6	4.5%
2500		3	2.3%
3000		6	4.5%
3500		3	2.3%
4000		4	3.0%
4500		2	1.5%
5000		4	3.0%
6000		4	3.0%
7000		1	0.8%
7500		1	0.8%
8000		1	0.8%
8700		1	0.8%
9000		2	1.5%
10000		6	4.5%
12000		1	0.8%
12500		1	0.8%
15000		2	1.5%
15625		1	0.8%
18000		2	1.5%
20000		3	2.3%
25000		2	1.5%
27000		1	0.8%
27500		1	0.8%
30000		10	7.6%
35000		2	1.5%
40000		2	1.5%
45000		1	0.8%
46500		1	0.8%
50000		4	3.0%
60000		2	1.5%
63000		2	1.5%
70000		1	0.8%
75000		2	1.5%
100000		3	2.3%
111000		1	0.8%
120000		1	0.8%
150000		5	3.8%
200000		1	0.8%
450000		1	0.8%
700000		1	0.8%
9999998	nsp	0	
9999999	manquant	0	

# ms04q97a: montant du revenu pour cet emploi secondaire au cours des 12 derniers mois			
Valeur	Libellé	Enreg.	Pourcentage
Sysmiss		23182	
Avertissement: Ces chiffres indiquent le nombre de cas identifiés dans le fichier de données. Ils ne peuvent pas être interprétés comme étant représentatifs de la population concernée.			
# ms04q97b: unité de temps du revenu pour cet emploi			
Information	[Type= discrète] [Format=numeric] [Gamme= 1-9] [Manquant=*]		
Statistiques [NP/ P]	[Valide=132 /-] [Non-valide=23182 /-]		
Valeur	Libellé	Enreg.	Pourcentage
1	jour	61	<div></div> 46.2%
2	semaine	11	<div></div> 8.3%
3	mois	56	<div></div> 42.4%
4	an	4	<div></div> 3.0%
9	manquant	0	
Sysmiss		23182	
Avertissement: Ces chiffres indiquent le nombre de cas identifiés dans le fichier de données. Ils ne peuvent pas être interprétés comme étant représentatifs de la population concernée.			
# ms04q98a: membre 1 qui gère le salaire			
Information	[Type= discrète] [Format=numeric] [Gamme= 1-14] [Manquant=*]		
Statistiques [NP/ P]	[Valide=132 /-] [Non-valide=23182 /-]		
Valeur	Libellé	Enreg.	Pourcentage
1		99	<div></div> 75.0%
2		7	<div></div> 5.3%
3		4	<div></div> 3.0%
4		2	<div></div> 1.5%
5		6	<div></div> 4.5%
6		3	<div></div> 2.3%
7		5	<div></div> 3.8%
8		2	<div></div> 1.5%
9		1	<div></div> 0.8%
10		1	<div></div> 0.8%
13		1	<div></div> 0.8%
14		1	<div></div> 0.8%
Sysmiss		23182	
Avertissement: Ces chiffres indiquent le nombre de cas identifiés dans le fichier de données. Ils ne peuvent pas être interprétés comme étant représentatifs de la population concernée.			
# ms04q98b: membre 2 qui gère le salaire			
Information	[Type= discrète] [Format=numeric] [Gamme= 1-90] [Manquant=*]		
Statistiques [NP/ P]	[Valide=27 /-] [Non-valide=23287 /-]		
Valeur	Libellé	Enreg.	Pourcentage
1		2	<div></div> 7.4%
2		18	<div></div> 66.7%
4		2	<div></div> 7.4%
7		1	<div></div> 3.7%
8		3	<div></div> 11.1%
14		1	<div></div> 3.7%
90	personne	0	
Sysmiss		23287	

# ms04q98b: membre 2 qui gère le salaire			
Avertissement: Ces chiffres indiquent le nombre de cas identifiés dans le fichier de données. Ils ne peuvent pas être interprétés comme étant représentatifs de la population concernée.			
# ms04q99a: bénéficie d'au moins un des avantages : indemnité de logement			
Information	[Type= discrète] [Format=numeric] [Gamme= 1-9] [Manquant=*]		
Statistiques [NP/ P]	[Valide=132 /-] [Non-valide=23182 /-]		
Valeur	Libellé	Enreg.	Pourcentage
1	oui	1	0.8%
2	non	131	99.2%
9	manquant	0	
Sysmiss		23182	
Avertissement: Ces chiffres indiquent le nombre de cas identifiés dans le fichier de données. Ils ne peuvent pas être interprétés comme étant représentatifs de la population concernée.			
# ms04q99b: bénéficie d'au moins un des avantages : indemnité vestimentaire			
Information	[Type= discrète] [Format=numeric] [Gamme= 1-9] [Manquant=*]		
Statistiques [NP/ P]	[Valide=132 /-] [Non-valide=23182 /-]		
Valeur	Libellé	Enreg.	Pourcentage
1	oui	1	0.8%
2	non	131	99.2%
9	manquant	0	
Sysmiss		23182	
Avertissement: Ces chiffres indiquent le nombre de cas identifiés dans le fichier de données. Ils ne peuvent pas être interprétés comme étant représentatifs de la population concernée.			
# ms04q99c: bénéficie d'au moins un des avantages : indemnité de carburant ou de transport			
Information	[Type= discrète] [Format=numeric] [Gamme= 1-9] [Manquant=*]		
Statistiques [NP/ P]	[Valide=132 /-] [Non-valide=23182 /-]		
Valeur	Libellé	Enreg.	Pourcentage
1	oui	2	1.5%
2	non	130	98.5%
9	manquant	0	
Sysmiss		23182	
Avertissement: Ces chiffres indiquent le nombre de cas identifiés dans le fichier de données. Ils ne peuvent pas être interprétés comme étant représentatifs de la population concernée.			
# ms04q99d: bénéficie d'au moins un des avantages : indemnité pour personnel domestique			
Information	[Type= discrète] [Format=numeric] [Gamme= 1-9] [Manquant=*]		
Statistiques [NP/ P]	[Valide=132 /-] [Non-valide=23182 /-]		
Valeur	Libellé	Enreg.	Pourcentage
1	oui	0	
2	non	132	100.0%
9	manquant	0	
Sysmiss		23182	
Avertissement: Ces chiffres indiquent le nombre de cas identifiés dans le fichier de données. Ils ne peuvent pas être interprétés comme étant représentatifs de la population concernée.			
# ms04q99e: bénéficie d'au moins un des avantages : indemnité de communications			
Information	[Type= discrète] [Format=numeric] [Gamme= 1-9] [Manquant=*]		
Statistiques [NP/ P]	[Valide=132 /-] [Non-valide=23182 /-]		
Valeur	Libellé	Enreg.	Pourcentage
1	oui	1	0.8%
2	non	131	99.2%

# ms04q99e: bénéficie d'au moins un des avantages : indemnité de communications			
Valeur	Libellé	Enreg.	Pourcentage
9	manquant	0	
Sysmiss		23182	
Avertissement: Ces chiffres indiquent le nombre de cas identifiés dans le fichier de données. Ils ne peuvent pas être interprétés comme étant représentatifs de la population concernée.			
# ms04q99f: bénéficie d'au moins un des avantages : indemnité eau-Électricité			
Information	[Type= discrète] [Format=numeric] [Gamme= 1-9] [Manquant=*]		
Statistiques [NP/ P]	[Valide=132 /-] [Non-valide=23182 /-]		
Valeur	Libellé	Enreg.	Pourcentage
1	oui	1	0.8%
2	non	131	99.2%
9	manquant	0	
Sysmiss		23182	
Avertissement: Ces chiffres indiquent le nombre de cas identifiés dans le fichier de données. Ils ne peuvent pas être interprétés comme étant représentatifs de la population concernée.			
# ms04q99g: bénéficie d'au moins un des avantages : indemnité de frais de scolarité			
Information	[Type= discrète] [Format=numeric] [Gamme= 1-9] [Manquant=*]		
Statistiques [NP/ P]	[Valide=132 /-] [Non-valide=23182 /-]		
Valeur	Libellé	Enreg.	Pourcentage
1	oui	0	
2	non	132	100.0%
9	manquant	0	
Sysmiss		23182	
Avertissement: Ces chiffres indiquent le nombre de cas identifiés dans le fichier de données. Ils ne peuvent pas être interprétés comme étant représentatifs de la population concernée.			
# ms04q99h: bénéficie d'au moins un des avantages : allocation familiales ou autres avantage			
Information	[Type= discrète] [Format=numeric] [Gamme= 1-9] [Manquant=*]		
Statistiques [NP/ P]	[Valide=132 /-] [Non-valide=23182 /-]		
Valeur	Libellé	Enreg.	Pourcentage
1	oui	0	
2	non	132	100.0%
9	manquant	0	
Sysmiss		23182	
Avertissement: Ces chiffres indiquent le nombre de cas identifiés dans le fichier de données. Ils ne peuvent pas être interprétés comme étant représentatifs de la population concernée.			
# ms04q100a: evaluation de ces avantages			
Information	[Type= discrète] [Format=numeric] [Gamme= 0-99999999] [Manquant=*]		
Statistiques [NP/ P]	[Valide=3 /-] [Non-valide=23311 /-]		
Valeur	Libellé	Enreg.	Pourcentage
0		2	66.7%
175000		1	33.3%
99999998	nsp	0	
99999999	manquant	0	
Sysmiss		23311	
Avertissement: Ces chiffres indiquent le nombre de cas identifiés dans le fichier de données. Ils ne peuvent pas être interprétés comme étant représentatifs de la population concernée.			
# ms04q100b: unité de temps de ces avantages			
Information	[Type= discrète] [Format=numeric] [Gamme= 1-9] [Manquant=*]		

# ms04q100b: unité de temps de ces avantages			
Statistiques [NP/ P]		[Valide=3 /-] [Non-valide=23311 /-]	
Valeur	Libellé	Enreg.	Pourcentage
1	jour	2	<div><div></div></div> 66.7%
2	semaine	0	
3	mois	1	<div><div></div></div> 33.3%
4	an	0	
9	manquant	0	
Sysmiss		23311	
Avertissement: Ces chiffres indiquent le nombre de cas identifiés dans le fichier de données. Ils ne peuvent pas être interprétés comme étant représentatifs de la population concernée.			
# ms04q101: reçoit de la nourriture dans le cadre de cet emploi			
Information		[Type= discrète] [Format=numeric] [Gamme= 1-9] [Manquant=*]	
Statistiques [NP/ P]		[Valide=132 /-] [Non-valide=23182 /-]	
Valeur	Libellé	Enreg.	Pourcentage
1	oui	41	<div><div></div></div> 31.1%
2	non	91	<div><div></div></div> 68.9%
9	manquant	0	
Sysmiss		23182	
Avertissement: Ces chiffres indiquent le nombre de cas identifiés dans le fichier de données. Ils ne peuvent pas être interprétés comme étant représentatifs de la population concernée.			
# ms04q102a: montant de cette nourriture			
Information		[Type= discrète] [Format=numeric] [Gamme= 15-99999999] [Manquant=*]	
Statistiques [NP/ P]		[Valide=41 /-] [Non-valide=23273 /-]	
Valeur	Libellé	Enreg.	Pourcentage
15		1	<div><div></div></div> 2.4%
250		3	<div><div></div></div> 7.3%
300		1	<div><div></div></div> 2.4%
350		1	<div><div></div></div> 2.4%
400		1	<div><div></div></div> 2.4%
500		11	<div><div></div></div> 26.8%
600		5	<div><div></div></div> 12.2%
750		1	<div><div></div></div> 2.4%
1000		7	<div><div></div></div> 17.1%
1500		2	<div><div></div></div> 4.9%
2500		1	<div><div></div></div> 2.4%
4700		1	<div><div></div></div> 2.4%
5000		1	<div><div></div></div> 2.4%
10000		1	<div><div></div></div> 2.4%
12500		1	<div><div></div></div> 2.4%
15000		2	<div><div></div></div> 4.9%
27000		1	<div><div></div></div> 2.4%
9999998	nsp	0	
9999999	manquant	0	
Sysmiss		23273	
Avertissement: Ces chiffres indiquent le nombre de cas identifiés dans le fichier de données. Ils ne peuvent pas être interprétés comme étant représentatifs de la population concernée.			

# ms04q102b: unité de temps du montant de cette nourriture			
Information	[Type= discrète] [Format=numeric] [Gamme= 1-9] [Manquant=*]		
Statistiques [NP/ P]	[Valide=41 /-] [Non-valide=23273 /-]		
Valeur	Libellé	Enreg.	Pourcentage
1	jour	34	<div><div></div></div> 82.9%
2	semaine	1	<div><div></div></div> 2.4%
3	mois	6	<div><div></div></div> 14.6%
4	an	0	
9	manquant	0	
Sysmiss		23273	
Avertissement: Ces chiffres indiquent le nombre de cas identifiés dans le fichier de données. Ils ne peuvent pas être interprétés comme étant représentatifs de la population concernée.			
# ms04q103: bénéficie d'une pension de retraite dans le cadre de cet emploi			
Information	[Type= discrète] [Format=numeric] [Gamme= 1-9] [Manquant=*]		
Statistiques [NP/ P]	[Valide=132 /-] [Non-valide=23182 /-]		
Valeur	Libellé	Enreg.	Pourcentage
1	oui	0	
2	non	132	<div><div></div></div> 100.0%
9	manquant	0	
Sysmiss		23182	
Avertissement: Ces chiffres indiquent le nombre de cas identifiés dans le fichier de données. Ils ne peuvent pas être interprétés comme étant représentatifs de la population concernée.			
# ms04q104: bénéficie de congés payés dans le cadre de cet emploi			
Information	[Type= discrète] [Format=numeric] [Gamme= 1-9] [Manquant=*]		
Statistiques [NP/ P]	[Valide=132 /-] [Non-valide=23182 /-]		
Valeur	Libellé	Enreg.	Pourcentage
1	oui	2	<div><div></div></div> 1.5%
2	non	130	<div><div></div></div> 98.5%
9	manquant	0	
Sysmiss		23182	
Avertissement: Ces chiffres indiquent le nombre de cas identifiés dans le fichier de données. Ils ne peuvent pas être interprétés comme étant représentatifs de la population concernée.			
# ms04q105: bénéficie d'une assurance maladie ou de soins médicaux			
Information	[Type= discrète] [Format=numeric] [Gamme= 1-9] [Manquant=*]		
Statistiques [NP/ P]	[Valide=132 /-] [Non-valide=23182 /-]		
Valeur	Libellé	Enreg.	Pourcentage
1	oui	3	<div><div></div></div> 2.3%
2	non	129	<div><div></div></div> 97.7%
9	manquant	0	
Sysmiss		23182	
Avertissement: Ces chiffres indiquent le nombre de cas identifiés dans le fichier de données. Ils ne peuvent pas être interprétés comme étant représentatifs de la population concernée.			
# ms04q106: que faisait il la plupart de temps			
Information	[Type= discrète] [Format=numeric] [Gamme= 1-9] [Manquant=*]		
Statistiques [NP/ P]	[Valide=19084 /-] [Non-valide=4230 /-]		
Valeur	Libellé	Enreg.	Pourcentage
1	autre travail	1209	<div><div></div></div> 6.3%
2	ecole	4191	<div><div></div></div> 22.0%

# ms04q106: que faisait il la plupart de temps			
Valeur	Libellé	Enreg.	Pourcentage
3	sans travail	13679	<div></div> 71.7%
9	manquant	5	0.0%
Sysmiss		4230	
Avertissement: Ces chiffres indiquent le nombre de cas identifiés dans le fichier de données. Ils ne peuvent pas être interprétés comme étant représentatifs de la population concernée.			
# ms04q107: branche d'activité de l'emploi antérieur			
Information	[Type= discrète] [Format=numeric] [Gamme= 11-999] [Manquant=*]		
Statistiques [NP/ P]	[Valide=1213 /-] [Non-valide=22101 /-]		
Valeur	Libellé	Enreg.	Pourcentage
11	culture du mil et du sorgho	152	<div></div> 12.5%
12	culture du riz	3	<div></div> 0.2%
13	culture d'autres céréales	11	<div></div> 0.9%
14	culture des tubercules (igname, taro, manioc, banane-plantain, etc.)	4	<div></div> 0.3%
15	culture des oléagineux (arachide, palmier à huile, etc.)	7	<div></div> 0.6%
16	culture des fruits et légumes	36	<div></div> 3.0%
21	culture du coton	0	
22	culture du cacao, café, thé	0	
26	culture d'autres produits industriels ou d'exportation	1	<div></div> 0.1%
31	élevage de bovins	8	<div></div> 0.7%
32	élevage de caprins	50	<div></div> 4.1%
33	élevage d'ovins	7	<div></div> 0.6%
34	élevage d'autres mammifères	1	<div></div> 0.1%
35	élevage de volaille	0	
36	élevage d'autres animaux	2	<div></div> 0.2%
37	élevage de type d'animaux de type divers	107	<div></div> 8.8%
38	production de produits d'origine animale et activités annexes à l'élevage	2	<div></div> 0.2%
39	chasse et piégeage	1	<div></div> 0.1%
40	sylviculture et exploitation forestière	6	<div></div> 0.5%
51	pêche maritime et continentale	3	<div></div> 0.2%
52	pisciculture	1	<div></div> 0.1%
60	extraction d'hydrocarbures (sauf prospection classée en 383) et de produits énergétiques	1	<div></div> 0.1%
71	extraction de minerais métalliques	4	<div></div> 0.3%
72	extraction de minerais non métalliques	1	<div></div> 0.1%
81	production, transformation & conservation de viande et des produits à base de viande	1	<div></div> 0.1%
82	transformation et conservation de poisson et des produits de la pêche	0	
91	fabrication de farine de céréales (y compris moulage à sec, moulage à eau de céréales, etc.)	9	<div></div> 0.7%
92	décortilage du riz	0	
93	fabrication de produits à base de mil	8	<div></div> 0.7%
101	décortilage et transformation du café, du thé, fabrication de cacao, chocolat et confiserie	1	<div></div> 0.1%
104	fabrication du sucre	0	
111	fabrication des huiles brutes	10	<div></div> 0.8%

ms04q107: branche d'activité de l'emploi antérieur

Valeur	Libellé	Enreg.	Pourcentage
112	fabrication des huiles raffinées de margarine et de matières grasses	1	0.1%
113	production d'aliments pour animaux	0	
121	boulangerie, pâtisserie, biscuiterie	9	0.7%
122	fabrication de pâtes alimentaires	1	0.1%
131	fabrication de produits laitiers	2	0.2%
132	transformation et conservation des fruits, légumes et autres produits alimentaires	13	1.1%
141	fabrication de bière et du malt	1	0.1%
142	fabrication des autres boissons alcoolisées (sauf bière et malt)	0	
143	fabrication de boissons non alcoolisées et d'eaux minérales	3	0.2%
151	fabrication du tabac	0	
152	fabrication de produits à base de tabac	0	
161	égrenage du coton	0	
162	fabrication des fibres et fils textiles	2	0.2%
163	fabrication de tissus et mailles	0	
164	autres industries textiles	7	0.6%
165	fabrication d'articles d'habillement (sauf chaussures)	22	1.8%
171	production du cuir et d'articles en cuir	1	0.1%
172	fabrication de chaussures, y compris chaussures en caoutchouc et plastiques	1	0.1%
181	sciage et traitement de bois : séchage, imprégnation, traitement chimique	0	
182	fabrication de feuilles de placages, contre-plaqué et panneaux	0	
183	fabrication de produits en bois assemblés	10	0.8%
191	fabrication de pâte à papier, de papier, de carton et d'articles en papier	0	
192	imprimerie et activités annexes à l'imprimerie, édition	0	
200	raffinage de pétrole : cokéfaction et industrie nucléaire	0	
211	fabrication de produits chimiques de base	0	
212	fabrication de savon, parfums, détergents et produits d'entretien	0	
213	fabrication d'autres produits chimiques	2	0.2%
221	production de caoutchouc	0	
222	fabrication d'articles en caoutchouc	0	
223	fabrication d'articles en matière plastique (sauf chaussures)	2	0.2%
231	fabrication de ciment	0	
232	fabrication des autres produits non métalliques	3	0.2%
240	fabrication de produits métallurgiques et d'ouvrages en métaux	6	0.5%
250	fabrication de machines, d'appareils électriques et matériels n.c.a.	0	
260	fabrication d'équipements et d'appareils audiovisuels et de communication	0	
271	fabrication des véhicules routiers	0	
272	fabrication des autres matériels de transport	0	
281	fabrication de meubles	10	0.8%
282	activités manufacturières diverses et récupération	7	0.6%
291	production, collecte, transport et distribution d'énergie électrique	2	0.2%
292	captage, traitement et distribution d'eau	0	

ms04q107: branche d'activité de l'emploi antérieur

Valeur	Libellé	Enreg.	Pourcentage
301	préparation des sites & construction d'ouvrages de génie civil et bâtiments	27	<div></div> 2.2%
302	travaux d'installation et de finition	11	<div></div> 0.9%
310	commerce de détail d'autres produits (y compris activités d'intermédiaire du commerce de détail)	80	<div></div> 6.6%
311	commerce de véhicules	4	<div></div> 0.3%
312	commerce de motocycle	2	<div></div> 0.2%
313	commerce des accessoires et carburant	11	<div></div> 0.9%
314	commerce de gros de produits agricoles bruts et d'animaux vivants	13	<div></div> 1.1%
315	autres commerces de gros (y compris activités d'intermédiaire du commerce de gros)	0	
316	commerce de détail général (alimentation, boutique, épicerie, ?)	38	<div></div> 3.1%
317	commerce de détail de fruits et légumes	27	<div></div> 2.2%
318	commerce de détail d'autres produits alimentaires	97	<div></div> 8.0%
319	commerce de détail de vêtement, chaussure et tissu (y compris friperie)	30	<div></div> 2.5%
321	réparation de véhicules	18	<div></div> 1.5%
322	autres réparations de biens personnels	3	<div></div> 0.2%
331	hôtels et campements	0	
332	restaurants et bars	24	<div></div> 2.0%
341	transport ferroviaire	0	
342	transport par taxis/ motos	15	<div></div> 1.2%
343	autres transports routiers de voyageurs	17	<div></div> 1.4%
344	transport routier de marchandises	6	<div></div> 0.5%
345	autres transports (air, eau)	3	<div></div> 0.2%
346	activités annexes et auxiliaires des transports	12	<div></div> 1.0%
350	postes et télécommunications	4	<div></div> 0.3%
361	intermédiation monétaire et financière	5	<div></div> 0.4%
362	activités d'assurances (sauf sécurité sociale)	0	
371	location de logements et autres biens immobiliers	0	
372	autres activités immobilières	0	
381	activités de location sans opérateurs	1	<div></div> 0.1%
382	activités de services informatiques et recherche-développement	1	<div></div> 0.1%
383	activités de services fournis principalement aux entreprises	12	<div></div> 1.0%
391	activités d'administration publique générale et services fournis à l'ensemble de la collectivité (y compris les communes)	45	<div></div> 3.7%
392	sécurité sociale obligatoire	11	<div></div> 0.9%
400	education	36	<div></div> 3.0%
411	activités pour la santé humaine	17	<div></div> 1.4%
412	activités vétérinaires	1	<div></div> 0.1%
413	activités d'action sociale	7	<div></div> 0.6%
421	assainissement et gestion des ordures	8	<div></div> 0.7%
422	activités associatives (organismes économiques, organisations religieuses, politiques, etc.)	1	<div></div> 0.1%
423	activités artistiques, récréatives, culturelles et sportives	2	<div></div> 0.2%
424	services personnels (services de coiffure et de soins de beauté, services de blanchisserie, teinturerie, services funéra	59	<div></div> 4.9%

# ms04q107: branche d'activité de l'emploi antérieur			
Valeur	Libellé	Enreg.	Pourcentage
425	services domestiques	14	<div></div> 1.2%
430	organisation et organismes extraterritoriaux	7	<div></div> 0.6%
999	manquant	2	<div></div> 0.2%
Sysmiss		22101	
Avertissement: Ces chiffres indiquent le nombre de cas identifiés dans le fichier de données. Ils ne peuvent pas être interprétés comme étant représentatifs de la population concernée.			
# ms04q108: principal employeur de cet emploi			
Information	[Type= discrète] [Format=numeric] [Gamme= 1-9] [Manquant=*]		
Statistiques [NP/ P]	[Valide=1213 /-] [Non-valide=22101 /-]		
Valeur	Libellé	Enreg.	Pourcentage
1	etat/collectivités locales	130	<div></div> 10.7%
2	entreprise publique	11	<div></div> 0.9%
3	grande entreprise privée	86	<div></div> 7.1%
4	entreprise individuelle	883	<div></div> 72.8%
5	entreprise associative	6	<div></div> 0.5%
6	ménage	80	<div></div> 6.6%
7	organisme international/ambassade	17	<div></div> 1.4%
9	manquant	0	
Sysmiss		22101	
Avertissement: Ces chiffres indiquent le nombre de cas identifiés dans le fichier de données. Ils ne peuvent pas être interprétés comme étant représentatifs de la population concernée.			
# ms04q109: catégorie socioprofessionnelle de cet emploi			
Information	[Type= discrète] [Format=numeric] [Gamme= 1-9] [Manquant=*]		
Statistiques [NP/ P]	[Valide=1212 /-] [Non-valide=22102 /-]		
Valeur	Libellé	Enreg.	Pourcentage
1	cadre supérieur	38	<div></div> 3.1%
2	cadre moyen ou agent de maîtrise	61	<div></div> 5.0%
3	ouvrier ou employé qualifié	36	<div></div> 3.0%
4	ouvrier ou employé non qualifié	93	<div></div> 7.7%
5	manœuvre, aide ménagère	67	<div></div> 5.5%
6	stagiaire ou apprenti	40	<div></div> 3.3%
7	patron	11	<div></div> 0.9%
8	travailleur pour compte propre	676	<div></div> 55.8%
9	aide familial	190	<div></div> 15.7%
Sysmiss		22102	
Avertissement: Ces chiffres indiquent le nombre de cas identifiés dans le fichier de données. Ils ne peuvent pas être interprétés comme étant représentatifs de la population concernée.			
# ms04q110m: mois de début de cet emploi			
Information	[Type= discrète] [Format=numeric] [Gamme= 1-99] [Manquant=*]		
Statistiques [NP/ P]	[Valide=1213 /-] [Non-valide=22101 /-]		
Valeur	Libellé	Enreg.	Pourcentage
1		42	<div></div> 3.5%
2		35	<div></div> 2.9%
3		19	<div></div> 1.6%
4		20	<div></div> 1.6%
5		14	<div></div> 1.2%

# ms04q110m: mois de début de cet emploi				
Valeur	Libellé	Enreg.	Pourcentage	
6		13	<div></div> 1.1%	
7		22	<div></div> 1.8%	
8		19	<div></div> 1.6%	
9		12	<div></div> 1.0%	
10		44	<div></div> 3.6%	
11		14	<div></div> 1.2%	
12		9	<div></div> 0.7%	
98	nsp	950	<div></div>	78.3%
99	manquant	0		
Sysmiss		22101		
Avertissement: Ces chiffres indiquent le nombre de cas identifiés dans le fichier de données. Ils ne peuvent pas être interprétés comme étant représentatifs de la population concernée.				
# ms04q110a: année du début de cet emploi				
Information	[Type= discrète] [Format=numeric] [Gamme= 1941-9999] [Manquant=*]			
Statistiques [NP/ P]	[Valide=1213 /-] [Non-valide=22101 /-]			
Valeur	Libellé	Enreg.	Pourcentage	
1941		1	<div></div> 0.1%	
1943		1	<div></div> 0.1%	
1948		1	<div></div> 0.1%	
1950		1	<div></div> 0.1%	
1951		1	<div></div> 0.1%	
1953		5	<div></div> 0.4%	
1954		1	<div></div> 0.1%	
1955		2	<div></div> 0.2%	
1956		5	<div></div> 0.4%	
1957		3	<div></div> 0.2%	
1958		8	<div></div> 0.7%	
1959		3	<div></div> 0.2%	
1960		4	<div></div> 0.3%	
1961		7	<div></div> 0.6%	
1962		2	<div></div> 0.2%	
1963		6	<div></div> 0.5%	
1964		6	<div></div> 0.5%	
1965		2	<div></div> 0.2%	
1966		9	<div></div> 0.7%	
1967		3	<div></div> 0.2%	
1968		2	<div></div> 0.2%	
1969		5	<div></div> 0.4%	
1970		10	<div></div> 0.8%	
1971		4	<div></div> 0.3%	
1972		3	<div></div> 0.2%	
1973		8	<div></div> 0.7%	
1974		10	<div></div> 0.8%	
1975		16	<div></div> 1.3%	
1976		10	<div></div> 0.8%	

# ms04q110a: année du début de cet emploi			
Valeur	Libellé	Enreg.	Pourcentage
1977		10	<div></div> 0.8%
1978		10	<div></div> 0.8%
1979		14	<div></div> 1.2%
1980		12	<div></div> 1.0%
1981		10	<div></div> 0.8%
1982		13	<div></div> 1.1%
1983		12	<div></div> 1.0%
1984		29	<div></div> 2.4%
1985		6	<div></div> 0.5%
1986		9	<div></div> 0.7%
1987		16	<div></div> 1.3%
1988		18	<div></div> 1.5%
1989		11	<div></div> 0.9%
1990		33	<div></div> 2.7%
1991		5	<div></div> 0.4%
1992		13	<div></div> 1.1%
1993		9	<div></div> 0.7%
1994		25	<div></div> 2.1%
1995		16	<div></div> 1.3%
1996		14	<div></div> 1.2%
1997		16	<div></div> 1.3%
1998		22	<div></div> 1.8%
1999		27	<div></div> 2.2%
2000		40	<div></div> 3.3%
2001		13	<div></div> 1.1%
2002		24	<div></div> 2.0%
2003		14	<div></div> 1.2%
2004		30	<div></div> 2.5%
2005		20	<div></div> 1.6%
2006		24	<div></div> 2.0%
2007		20	<div></div> 1.6%
2008		26	<div></div> 2.1%
2009		35	<div></div> 2.9%
2010		47	<div></div> 3.9%
2011		31	<div></div> 2.6%
2012		33	<div></div> 2.7%
2013		19	<div></div> 1.6%
2014		8	<div></div> 0.7%
9998	nsp	340	<div></div> 28.0%
9999	manquant	0	
Sysmiss		22101	
Avertissement: Ces chiffres indiquent le nombre de cas identifiés dans le fichier de données. Ils ne peuvent pas être interprétés comme étant représentatifs de la population concernée.			
# ms04q111: nombre de mois d'exercice de cet emploi			
Information	[Type= continue] [Format=numeric] [Gamme= 0-998] [Manquant=*]		
Statistiques [NP/ P]	[Valide=1213 /-] [Non-valide=22101 /-] [Moyenne=217.031 /-] [Ecart type=277.474 /-]		

# ms15q00: numéro d'ordre			
Information		[Type= continue] [Format=numeric] [Gamme= 1-33] [Manquant=*]	
Statistiques [NP/ P]		[Valide=22827 /-] [Non-valide=487 /-] [Moyenne=4.986 /-] [Ecart type=3.689 /-]	
# ms15q01: quand vous étiez enfant, quel métier vouliez-vous faire?			
Information		[Type= discrète] [Format=numeric] [Gamme= 888-9999] [Manquant=*]	
Statistiques [NP/ P]		[Valide=2731 /-] [Non-valide=20583 /-]	
Valeur	Libellé	Enreg.	Pourcentage
888		554	<div></div> 20.3%
999		502	<div></div> 18.4%
1101	grand agriculteur – cultivateur (exploitation de 5 hectares ou plus)	31	<div></div> 1.1%
1102	petit agriculteur – cultivateur (exploitation de moins 5 hectares)	36	<div></div> 1.3%
1103	maraîcher-jardinier-horticulteur	6	<div></div> 0.2%
1104	exploitant de verger – pépiniériste	1	<div></div> 0.0%
1105	bûcheron, charbonnier, exploitant forestier	0	
1106	ouvrier agricole	1	<div></div> 0.0%
1107	autres emplois de ce groupe n.c.a.	0	
1201	éleveur de bétail, de volaille, etc.	62	<div></div> 2.3%
1202	berger/garde-animaux	11	<div></div> 0.4%
1203	pêcheur, marin pêcheur	0	
1204	chasseur	0	
1205	autres emplois de ce groupe n.c.a.	0	
2101	membres de l'exécutif	30	<div></div> 1.1%
2102	membres du législatif	5	<div></div> 0.2%
2201	autorité de l'administration publique centrale	3	<div></div> 0.1%
2202	cadres supérieurs des ambassades	0	
2203	autorités administratives décentralisées	1	<div></div> 0.0%
2204	chefs traditionnels et chefs de village	1	<div></div> 0.0%
2205	dirigeants et cadres supérieurs d'organisations spécialisées (parti politique, syndicat, ong, etc.)	4	<div></div> 0.1%
2301	etat-major de grandes entreprises (plus de 5 salariés)	3	<div></div> 0.1%
2302	dirigeant de petites entreprises (moins de 5 personnes)	3	<div></div> 0.1%
2401	membre du clergé	39	<div></div> 1.4%
3101	médecin et assimilés	138	<div></div> 5.1%
3102	juriste	46	<div></div> 1.7%
3103	spécialiste des fonctions administrative et commerciale	9	<div></div> 0.3%
3104	architectes, ingénieurs et assimilés	18	<div></div> 0.7%
3105	autres consultants indépendants	2	<div></div> 0.1%
3106	artistes (peintre, sculpteur, dessinateur, musicien, ...)	1	<div></div> 0.0%
4101	cadres des fonctions administrative et financière dans les entreprises	23	<div></div> 0.8%
4102	ingénieur et cadre technique d'entreprise	13	<div></div> 0.5%
4201	magistrat	18	<div></div> 0.7%
4202	personnel de la catégorie a des impôts, des douanes, du trésor, du budget et de la planification	13	<div></div> 0.5%
4203	autre personnel administratif de catégorie a de l'administration centrale	8	<div></div> 0.3%
4204	cadre supérieur des communes	0	
4301	cadre supérieur de la santé et des affaires sociales	61	<div></div> 2.2%

ms15q01: quand vous étiez enfant, quel métier vouliez-vous faire?

Valeur	Libellé	Enreg.	Pourcentage
4302	cadre supérieur de l'enseignement et de la recherche	17	0.6%
4303	professeurs d'université et d'établissement d'enseignement supérieur	9	0.3%
4304	professeur de l'enseignement secondaire	59	2.2%
4305	autre spécialiste de l'enseignement	14	0.5%
4306	cadre supérieur du secteur des postes et télécommunications	6	0.2%
4307	cadre supérieur du secteur des transports	8	0.3%
4308	cadre supérieur du secteur de l'équipement et des travaux publics	8	0.3%
4309	cadre supérieurs de l'agriculture, élevage et forêt	7	0.3%
4310	cadre supérieur de l'énergie, de la géologie et des mines	8	0.3%
4311	cadre supérieur de l'information, de la communication des relations extérieures et de la documentation	9	0.3%
4312	cadre supérieur des affaires culturelles, sportives, touristiques et récréatives	2	0.1%
5101	cadre moyen et technicien des fonctions administratives et financières dans les entreprises	9	0.3%
5102	technicien d'entreprise	3	0.1%
5201	cadre moyen de la justice	3	0.1%
5202	personnel de la catégorie a3 et b des impôts, des douanes, du trésor, du budget et de la planification	6	0.2%
5203	autres personnels administratifs de catégorie a3 et b de l'administration centrale	3	0.1%
5204	cadre moyen des communes	2	0.1%
5301	cadre moyen et technicien de la santé et des affaires sociales	195	7.1%
5302	cadre moyen de l'enseignement et de la recherche	243	8.9%
5303	cadre moyen et technicien du secteur des postes et télécommunications	3	0.1%
5304	cadre moyen et technicien du secteur des transports	7	0.3%
5305	cadre moyen et technicien du secteur de l'équipement et des travaux publics	2	0.1%
5306	cadre moyen et technicien de l'agriculture, élevage et forêt	8	0.3%
5307	cadres moyen et technicien de l'énergie, de la géologie et des mines	6	0.2%
5308	cadre moyen et technicien de l'information, de la communication et de la documentation	3	0.1%
5309	cadre moyen et technicien des affaires culturelles, sportives, touristiques et récréatives	6	0.2%
6101	employé du commerce (magasin, marché)	9	0.3%
6201	boutiquier	60	2.2%
6202	vendeur de fruits, légumes, céréales, tubercules, oléagineux, condiments, plantain	9	0.3%
6203	vendeur de viande, poisson et crustacé	3	0.1%
6204	vendeur des autres produits alimentaires (y compris boissons et cigarettes)	8	0.3%
6205	vendeur de vêtements neufs/ chaussures neuves/ articles en cuir neufs, tissus neufs, produits de bonneterie neufs (sous	9	0.3%
6206	vendeur de friperie (vêtements, chaussures, etc.)	1	0.0%
6207	vendeur de parfum / produits cosmétiques et d'hygiène	8	0.3%
6208	vendeur de combustible (pétrole, bois, gaz domestique, charbon, copeaux, etc.)	0	
6209	vendeur de carburant (essence, gasoil)	3	0.1%

ms15q01: quand vous étiez enfant, quel métier vouliez-vous faire?

Valeur	Libellé	Enreg.	Pourcentage
6210	vendeur de produits pharmaceutiques	1	0.0%
6211	vendeur de quincaillerie	0	
6212	autres vendeurs de produits en détail n.c.a.	33	1.2%
6301	employé des services administratif et financier	11	0.4%
6302	employé de la santé et des affaires sociales	4	0.1%
6303	employé des postes, télécommunications, de l'équipement et des travaux publics	0	
6304	employé des services de transport	12	0.4%
6305	employé et agent de l'agriculture, de la pêche, de l'élevage, de la forêt, de la géologie et mines	5	0.2%
6306	employé de la restauration et de l'hôtellerie	1	0.0%
6307	serveur, servante de restaurant, de cafétaria ou de bar	0	
6308	employé de maison	0	
6309	autre employé	1	0.0%
7101	artisan et ouvrier du bâtiment et des travaux publics	2	0.1%
7102	foreur de puits, creuseurs de puits	0	
7103	carrier, tailleur de pierre, marbrier	1	0.0%
7104	vitrier	0	
7105	electricien	4	0.1%
7106	artisan et ouvrier de la mécanique, électronique, du chaud et froid	10	0.4%
7107	machiniste, cuviste	0	
7108	chaudronnier, soudeur	1	0.0%
7110	artisan et ouvrier du cuir et des textiles	20	0.7%
7111	artisans et ouvriers du bois	3	0.1%
7112	artisans et ouvriers de l'agro-alimentaire	2	0.1%
7113	artisans et ouvriers des autres industries	0	
7114	mineur, chercheur d'or et de pierres précieuses	0	
7201	artisan et ouvrier des services de télécommunication	0	
7202	artisan et ouvrier des services de restauration	0	
7203	artisan et ouvrier des services personnels	4	0.1%
7204	artisans et ouvriers des services d'entretien et d'assainissement	0	
7205	artisans et ouvriers des autres services	2	0.1%
7206	reprographe / photocopieur	0	
7207	charretier	0	
7208	meunier	1	0.0%
7209	pousseur	1	0.0%
7210	porteur en engin	0	
7211	docker	0	
8101	officier des forces armées et police	73	2.7%
8102	sous-officier des forces armées et police (grade de sergent à adjudant chef)	35	1.3%
8103	autre personnel des forces armées et police (grade de soldat seconde classe à caporal chef)	104	3.8%
9999		1	0.0%
Sysmiss		20583	

Avertissement: Ces chiffres indiquent le nombre de cas identifiés dans le fichier de données. Ils ne peuvent pas être interprétés comme étant représentatifs de la population concernée.

ms15q02: quand vous étiez enfant, quel métier vos parents voulaient-ils pour vous?

Information [Type= discrète] [Format=numeric] [Gamme= 666-8103] [Manquant=*]

Statistiques [NP/ P] [Valide=2737 /-] [Non-valide=20577 /-]

Valeur	Libellé	Enreg.	Pourcentage
666		600	21.9%
777		56	2.0%
888		774	28.3%
999		403	14.7%
1101	grand agriculteur – cultivateur (exploitation de 5 hectares ou plus)	52	1.9%
1102	petit agriculteur – cultivateur (exploitation de moins 5 hectares)	48	1.8%
1103	maraîcher-jardinier-horticulteur	3	0.1%
1104	exploitant de verger – pépiniériste	0	
1105	bûcheron, charbonnier, exploitant forestier	0	
1106	ouvrier agricole	0	
1107	autres emplois de ce groupe n.c.a.	0	
1201	éleveur de bétail, de volaille, etc.	55	2.0%
1202	berger/garde-animaux	6	0.2%
1203	pêcheur, marin pêcheur	0	
1204	chasseur	1	0.0%
1205	autres emplois de ce groupe n.c.a.	1	0.0%
2101	membres de l'exécutif	20	0.7%
2102	membres du législatif	0	
2201	autorité de l'administration publique centrale	3	0.1%
2202	cadres supérieurs des ambassades	0	
2203	autorités administratives décentralisées	0	
2204	chefs traditionnels et chefs de village	2	0.1%
2205	dirigeants et cadres supérieurs d'organisations spécialisées (parti politique, syndicat, ong, etc.)	3	0.1%
2301	etat-major de grandes entreprises (plus de 5 salariés)	1	0.0%
2302	dirigeant de petites entreprises (moins de 5 personnes)	0	
2401	membre du clergé	63	2.3%
3101	médecin et assimilés	61	2.2%
3102	juriste	15	0.5%
3103	spécialiste des fonctions administrative et commerciale	2	0.1%
3104	architectes, ingénieurs et assimilés	6	0.2%
3105	autres consultants indépendants	0	
3106	artistes (peintre, sculpteur, dessinateur, musicien, ...)	0	
4101	cadres des fonctions administrative et financière dans les entreprises	10	0.4%
4102	ingénieur et cadre technique d'entreprise	4	0.1%
4201	magistrat	11	0.4%
4202	personnel de la catégorie a des impôts, des douanes, du trésor, du budget et de la planification	2	0.1%
4203	autre personnel administratif de catégorie a de l'administration centrale	3	0.1%
4204	cadre supérieur des communes	2	0.1%
4301	cadre supérieur de la santé et des affaires sociales	37	1.4%
4302	cadre supérieur de l'enseignement et de la recherche	10	0.4%

ms15q02: quand vous étiez enfant, quel métier vos parents voulaient-ils pour vous?

Valeur	Libellé	Enreg.	Pourcentage
4303	professeurs d'université et d'établissement d'enseignement supérieur	2	0.1%
4304	professeur de l'enseignement secondaire	27	1.0%
4305	autre spécialiste de l'enseignement	5	0.2%
4306	cadre supérieur du secteur des postes et télécommunications	0	
4307	cadre supérieur du secteur des transports	1	0.0%
4308	cadre supérieur du secteur de l'équipement et des travaux publics	5	0.2%
4309	cadre supérieurs de l'agriculture, élevage et forêt	5	0.2%
4310	cadre supérieur de l'énergie, de la géologie et des mines	2	0.1%
4311	cadre supérieur de l'information, de la communication des relations extérieures et de la documentation	3	0.1%
4312	cadre supérieur des affaires culturelles, sportives, touristiques et récréatives	0	
5101	cadre moyen et technicien des fonctions administratives et financières dans les entreprises	3	0.1%
5102	technicien d'entreprise	0	
5201	cadre moyen de la justice	1	0.0%
5202	personnel de la catégorie a3 et b des impôts, des douanes, du trésor, du budget et de la planification	1	0.0%
5203	autres personnels administratifs de catégorie a3 et b de l'administration centrale	1	0.0%
5204	cadre moyen des communes	0	
5301	cadre moyen et technicien de la santé et des affaires sociales	100	3.7%
5302	cadre moyen de l'enseignement et de la recherche	162	5.9%
5303	cadre moyen et technicien du secteur des postes et télécommunications	2	0.1%
5304	cadre moyen et technicien du secteur des transports	4	0.1%
5305	cadre moyen et technicien du secteur de l'équipement et des travaux publics	0	
5306	cadre moyen et technicien de l'agriculture, élevage et forêt	4	0.1%
5307	cadres moyen et technicien de l'énergie, de la géologie et des mines	2	0.1%
5308	cadre moyen et technicien de l'information, de la communication et de la documentation	0	
5309	cadre moyen et technicien des affaires culturelles, sportives, touristiques et récréatives	3	0.1%
6101	employé du commerce (magasin, marché)	3	0.1%
6201	boutiquier	21	0.8%
6202	vendeur de fruits, légumes, céréales, tubercules, oléagineux, condiments, plantain	7	0.3%
6203	vendeur de viande, poisson et crustacé	0	
6204	vendeur des autres produits alimentaires (y compris boissons et cigarettes)	5	0.2%
6205	vendeur de vêtements neufs/ chaussures neuves/ articles en cuir neufs, tissus neufs, produits de bonneterie neufs (sous	4	0.1%
6206	vendeur de friperie (vêtements, chaussures, etc.)	0	
6207	vendeur de parfum / produits cosmétiques et d'hygiène	8	0.3%
6208	vendeur de combustible (pétrole, bois, gaz domestique, charbon, copeaux, etc.)	0	
6209	vendeur de carburant (essence, gasoil)	2	0.1%
6210	vendeur de produits pharmaceutiques	2	0.1%

ms15q02: quand vous étiez enfant, quel métier vos parents voulaient-ils pour vous?

Valeur	Libellé	Enreg.	Pourcentage
6211	vendeur de quincaillerie	0	
6212	autres vendeurs de produits en détail n.c.a.	17	0.6%
6301	employé des services administratif et financier	5	0.2%
6302	employé de la santé et des affaires sociales	5	0.2%
6303	employé des postes, télécommunications, de l'équipement et des travaux publics	0	
6304	employé des services de transport	3	0.1%
6305	employé et agent de l'agriculture, de la pêche, de l'élevage, de la forêt, de la géologie et mines	4	0.1%
6306	employé de la restauration et de l'hôtellerie	0	
6307	serveur, servante de restaurant, de cafétaria ou de bar	0	
6308	employé de maison	0	
6309	autre employé	0	
7101	artisan et ouvrier du bâtiment et des travaux publics	0	
7102	foreur de puits, creuseurs de puits	0	
7103	carrier, tailleur de pierre, marbrier	0	
7104	vitrier	0	
7105	electricien	0	
7106	artisan et ouvrier de la mécanique, électronique, du chaud et froid	4	0.1%
7107	machiniste, cuviste	0	
7108	chaudronnier, soudeur	0	
7110	artisan et ouvrier du cuir et des textiles	8	0.3%
7111	artisans et ouvriers du bois	0	
7112	artisans et ouvriers de l'agro-alimentaire	3	0.1%
7113	artisans et ouvriers des autres industries	1	0.0%
7114	mineur, chercheur d'or et de pierres précieuses	0	
7201	artisan et ouvrier des services de télécommunication	0	
7202	artisan et ouvrier des services de restauration	0	
7203	artisan et ouvrier des services personnels	1	0.0%
7204	artisans et ouvriers des services d'entretien et d'assainissement	0	
7205	artisans et ouvriers des autres services	1	0.0%
7206	reprographe / photocopieur	0	
7207	charretier	0	
7208	meunier	0	
7209	pousseur	0	
7210	porteur en engin	0	
7211	docker	0	
8101	officier des forces armées et police	14	0.5%
8102	sous-officier des forces armées et police (grade de sergent à adjudant chef)	3	0.1%
8103	autre personnel des forces armées et police (grade de soldat seconde classe à caporal chef)	29	1.1%
Sysmiss		20577	

Avertissement: Ces chiffres indiquent le nombre de cas identifiés dans le fichier de données. Ils ne peuvent pas être interprétés comme étant représentatifs de la population concernée.

ms15q03: que souhaiteriez-vous faire d'ici 5 ans?

Information [Type= discrète] [Format=numeric] [Gamme= 1-9] [Manquant=*]

ms15q03: que souhaiteriez-vous faire d'ici 5 ans?

Statistiques [NP/ P] [Valide=2774 /-] [Non-valide=20540 /-]

Valeur	Libellé	Enreg.	Pourcentage
1	poursuivre ou reprendre les études	839	30.2%
2	trouver un emploi	786	28.3%
3	changer de métier	136	4.9%
4	perfectionner et faire grandir mon travail actuel	139	5.0%
5	continuer avec la même activité	178	6.4%
6	commencer ou développer une deuxième activité	296	10.7%
7	ne sait pas	399	14.4%
9	manquant	1	0.0%
Sysmiss		20540	

Avertissement: Ces chiffres indiquent le nombre de cas identifiés dans le fichier de données. Ils ne peuvent pas être interprétés comme étant représentatifs de la population concernée.

ms15q04: quel métier voudriez-vous pour vos enfants?

Information [Type= discrète] [Format=numeric] [Gamme= 1-9999] [Manquant=*]

Statistiques [NP/ P] [Valide=2737 /-] [Non-valide=20577 /-]

Valeur	Libellé	Enreg.	Pourcentage
1		1	0.0%
888		630	23.0%
999		308	11.3%
1101	grand agriculteur – cultivateur (exploitation de 5 hectares ou plus)	33	1.2%
1102	petit agriculteur – cultivateur (exploitation de moins 5 hectares)	13	0.5%
1103	maraîcher-jardinier-horticulteur	1	0.0%
1104	exploitant de verger – pépiniériste	1	0.0%
1105	bûcheron, charbonnier, exploitant forestier	0	
1106	ouvrier agricole	0	
1107	autres emplois de ce groupe n.c.a.	0	
1201	éleveur de bétail, de volaille, etc.	32	1.2%
1202	berger/garde-animaux	4	0.1%
1203	pêcheur, marin pêcheur	0	
1204	chasseur	0	
1205	autres emplois de ce groupe n.c.a.	0	
2101	membres de l'exécutif	57	2.1%
2102	membres du législatif	9	0.3%
2201	autorité de l'administration publique centrale	7	0.3%
2202	cadres supérieurs des ambassades	3	0.1%
2203	autorités administratives décentralisées	4	0.1%
2204	chefs traditionnels et chefs de village	3	0.1%
2205	dirigeants et cadres supérieurs d'organisations spécialisées (parti politique, syndicat, ong, etc.)	10	0.4%
2301	etat-major de grandes entreprises (plus de 5 salariés)	4	0.1%
2302	dirigeant de petites entreprises (moins de 5 personnes)	3	0.1%
2401	membre du clergé	49	1.8%
3101	médecin et assimilés	206	7.5%
3102	juriste	37	1.4%
3103	spécialiste des fonctions administrative et commerciale	9	0.3%

ms15q04: quel métier voudriez-vous pour vos enfants?

Valeur	Libellé	Enreg.	Pourcentage
3104	architectes, ingénieurs et assimilés	13	0.5%
3105	autres consultants indépendants	4	0.1%
3106	artistes (peintre, sculpteur, dessinateur, musicien, ...)	1	0.0%
4101	cadres des fonctions administrative et financière dans les entreprises	26	0.9%
4102	ingénieur et cadre technique d'entreprise	9	0.3%
4201	magistrat	26	0.9%
4202	personnel de la catégorie a des impôts, des douanes, du trésor, du budget et de la planification	15	0.5%
4203	autre personnel administratif de catégorie a de l'administration centrale	7	0.3%
4204	cadre supérieur des communes	2	0.1%
4301	cadre supérieur de la santé et des affaires sociales	78	2.8%
4302	cadre supérieur de l'enseignement et de la recherche	16	0.6%
4303	professeurs d'université et d'établissement d'enseignement supérieur	19	0.7%
4304	professeur de l'enseignement secondaire	49	1.8%
4305	autre spécialiste de l'enseignement	17	0.6%
4306	cadre supérieur du secteur des postes et télécommunications	5	0.2%
4307	cadre supérieur du secteur des transports	20	0.7%
4308	cadre supérieur du secteur de l'équipement et des travaux publics	11	0.4%
4309	cadre supérieurs de l'agriculture, élevage et forêt	15	0.5%
4310	cadre supérieur de l'énergie, de la géologie et des mines	7	0.3%
4311	cadre supérieur de l'information, de la communication des relations extérieures et de la documentation	6	0.2%
4312	cadre supérieur des affaires culturelles, sportives, touristiques et récréatives	4	0.1%
5101	cadre moyen et technicien des fonctions administratives et financières dans les entreprises	8	0.3%
5102	technicien d'entreprise	7	0.3%
5201	cadre moyen de la justice	7	0.3%
5202	personnel de la catégorie a3 et b des impôts, des douanes, du trésor, du budget et de la planification	8	0.3%
5203	autres personnels administratifs de catégorie a3 et b de l'administration centrale	2	0.1%
5204	cadre moyen des communes	0	
5301	cadre moyen et technicien de la santé et des affaires sociales	162	5.9%
5302	cadre moyen de l'enseignement et de la recherche	251	9.2%
5303	cadre moyen et technicien du secteur des postes et télécommunications	2	0.1%
5304	cadre moyen et technicien du secteur des transports	7	0.3%
5305	cadre moyen et technicien du secteur de l'équipement et des travaux publics	2	0.1%
5306	cadre moyen et technicien de l'agriculture, élevage et forêt	6	0.2%
5307	cadres moyen et technicien de l'énergie, de la géologie et des mines	3	0.1%
5308	cadre moyen et technicien de l'information, de la communication et de la documentation	6	0.2%
5309	cadre moyen et technicien des affaires culturelles, sportives, touristiques et récréatives	5	0.2%
6101	employé du commerce (magasin, marché)	6	0.2%
6201	boutiquier	70	2.6%

ms15q04: quel métier voudriez-vous pour vos enfants?

Valeur	Libellé	Enreg.	Pourcentage
6202	vendeur de fruits, légumes, céréales, tubercules, oléagineux, condiments, plantain	5	0.2%
6203	vendeur de viande, poisson et crustacé	1	0.0%
6204	vendeur des autres produits alimentaires (y compris boissons et cigarettes)	9	0.3%
6205	vendeur de vêtements neufs/ chaussures neuves/ articles en cuir neufs, tissus neufs, produits de bonneterie neufs (sous	12	0.4%
6206	vendeur de friperie (vêtements, chaussures, etc.)	0	
6207	vendeur de parfum / produits cosmétiques et d'hygiène	10	0.4%
6208	vendeur de combustible (pétrole, bois, gaz domestique, charbon, copeaux, etc.)	0	
6209	vendeur de carburant (essence, gasoil)	2	0.1%
6210	vendeur de produits pharmaceutiques	3	0.1%
6211	vendeur de quincaillerie	0	
6212	autres vendeurs de produits en détail n.c.a.	23	0.8%
6301	employé des services administratif et financier	11	0.4%
6302	employé de la santé et des affaires sociales	11	0.4%
6303	employé des postes, télécommunications, de l'équipement et des travaux publics	0	
6304	employé des services de transport	14	0.5%
6305	employé et agent de l'agriculture, de la pêche, de l'élevage, de la forêt, de la géologie et mines	6	0.2%
6306	employé de la restauration et de l'hôtellerie	1	0.0%
6307	serveur, servante de restaurant, de cafétaria ou de bar	0	
6308	employé de maison	0	
6309	autre employé	0	
7101	artisan et ouvrier du bâtiment et des travaux publics	1	0.0%
7102	foreur de puits, creuseurs de puits	0	
7103	carrier, tailleur de pierre, marbrier	1	0.0%
7104	vitrier	1	0.0%
7105	electricien	4	0.1%
7106	artisan et ouvrier de la mécanique, électronique, du chaud et froid	7	0.3%
7107	machiniste, cuviste	1	0.0%
7108	chaudronnier, soudeur	0	
7110	artisan et ouvrier du cuir et des textiles	2	0.1%
7111	artisans et ouvriers du bois	0	
7112	artisans et ouvriers de l'agro-alimentaire	1	0.0%
7113	artisans et ouvriers des autres industries	0	
7114	mineur, chercheur d'or et de pierres précieuses	0	
7201	artisan et ouvrier des services de télécommunication	1	0.0%
7202	artisan et ouvrier des services de restauration	1	0.0%
7203	artisan et ouvrier des services personnels	1	0.0%
7204	artisans et ouvriers des services d'entretien et d'assainissement	0	
7205	artisans et ouvriers des autres services	5	0.2%
7206	reprographe / photocopieur	0	
7207	charretier	0	
7208	meunier	0	

# ms15q04: quel métier voudriez-vous pour vos enfants?			
Valeur	Libellé	Enreg.	Pourcentage
7209	pousseur	0	
7210	porteur en engin	0	
7211	docker	0	
8101	officier des forces armées et police	91	<div></div> 3.3%
8102	sous-officier des forces armées et police (grade de sergent à adjudant chef)	36	<div></div> 1.3%
8103	autre personnel des forces armées et police (grade de soldat seconde classe à caporal chef)	149	<div></div> 5.4%
9999		1	0.0%
Sysmiss		20577	
Avertissement: Ces chiffres indiquent le nombre de cas identifiés dans le fichier de données. Ils ne peuvent pas être interprétés comme étant représentatifs de la population concernée.			
# ms15q05: si vous avez une fille (actuellement ou dans le futur), quel métier souhaiteriez			
Information	[Type= discrète] [Format=numeric] [Gamme= 888-9999] [Manquant=*]		
Statistiques [NP/ P]	[Valide=2735 /-] [Non-valide=20579 /-]		
Valeur	Libellé	Enreg.	Pourcentage
888		719	<div></div> 26.3%
999		305	<div></div> 11.2%
1101	grand agriculteur – cultivateur (exploitation de 5 hectares ou plus)	6	<div></div> 0.2%
1102	petit agriculteur – cultivateur (exploitation de moins 5 hectares)	5	<div></div> 0.2%
1103	maraîcher-jardinier-horticulteur	1	0.0%
1104	exploitant de verger – pépiniériste	0	
1105	bûcheron, charbonnier, exploitant forestier	0	
1106	ouvrier agricole	0	
1107	autres emplois de ce groupe n.c.a.	0	
1201	éleveur de bétail, de volaille, etc.	29	<div></div> 1.1%
1202	berger/garde-animaux	3	<div></div> 0.1%
1203	pêcheur, marin pêcheur	0	
1204	chasseur	0	
1205	autres emplois de ce groupe n.c.a.	0	
2101	membres de l'exécutif	41	<div></div> 1.5%
2102	membres du législatif	3	<div></div> 0.1%
2201	autorité de l'administration publique centrale	3	<div></div> 0.1%
2202	cadres supérieurs des ambassades	4	<div></div> 0.1%
2203	autorités administratives décentralisées	2	<div></div> 0.1%
2204	chefs traditionnels et chefs de village	1	0.0%
2205	dirigeants et cadres supérieurs d'organisations spécialisées (parti politique, syndicat, ong, etc.)	0	
2301	etat-major de grandes entreprises (plus de 5 salariés)	2	<div></div> 0.1%
2302	dirigeant de petites entreprises (moins de 5 personnes)	0	
2401	membre du clergé	35	<div></div> 1.3%
3101	médecin et assimilés	224	<div></div> 8.2%
3102	juriste	34	<div></div> 1.2%
3103	spécialiste des fonctions administrative et commerciale	9	<div></div> 0.3%
3104	architectes, ingénieurs et assimilés	10	<div></div> 0.4%
3105	autres consultants indépendants	4	<div></div> 0.1%

ms15q05: si vous avez une fille (actuellement ou dans le futur), quel métier souhaiteriez

Valeur	Libellé	Enreg.	Pourcentage
3106	artistes (peintre, sculpteur, dessinateur, musicien, ...)	1	0.0%
4101	cadres des fonctions administrative et financière dans les entreprises	20	0.7%
4102	ingénieur et cadre technique d'entreprise	5	0.2%
4201	magistrat	32	1.2%
4202	personnel de la catégorie a des impôts, des douanes, du trésor, du budget et de la planification	7	0.3%
4203	autre personnel administratif de catégorie a de l'administration centrale	3	0.1%
4204	cadre supérieur des communes	1	0.0%
4301	cadre supérieur de la santé et des affaires sociales	86	3.1%
4302	cadre supérieur de l'enseignement et de la recherche	18	0.7%
4303	professeurs d'université et d'établissement d'enseignement supérieur	19	0.7%
4304	professeur de l'enseignement secondaire	77	2.8%
4305	autre spécialiste de l'enseignement	30	1.1%
4306	cadre supérieur du secteur des postes et télécommunications	3	0.1%
4307	cadre supérieur du secteur des transports	1	0.0%
4308	cadre supérieur du secteur de l'équipement et des travaux publics	2	0.1%
4309	cadre supérieurs de l'agriculture, élevage et forêt	5	0.2%
4310	cadre supérieur de l'énergie, de la géologie et des mines	2	0.1%
4311	cadre supérieur de l'information, de la communication des relations extérieures et de la documentation	7	0.3%
4312	cadre supérieur des affaires culturelles, sportives, touristiques et récréatives	1	0.0%
5101	cadre moyen et technicien des fonctions administratives et financières dans les entreprises	9	0.3%
5102	technicien d'entreprise	6	0.2%
5201	cadre moyen de la justice	15	0.5%
5202	personnel de la catégorie a3 et b des impôts, des douanes, du trésor, du budget et de la planification	8	0.3%
5203	autres personnels administratifs de catégorie a3 et b de l'administration centrale	7	0.3%
5204	cadre moyen des communes	1	0.0%
5301	cadre moyen et technicien de la santé et des affaires sociales	431	15.8%
5302	cadre moyen de l'enseignement et de la recherche	316	11.6%
5303	cadre moyen et technicien du secteur des postes et télécommunications	4	0.1%
5304	cadre moyen et technicien du secteur des transports	6	0.2%
5305	cadre moyen et technicien du secteur de l'équipement et des travaux publics	2	0.1%
5306	cadre moyen et technicien de l'agriculture, élevage et forêt	5	0.2%
5307	cadres moyen et technicien de l'énergie, de la géologie et des mines	3	0.1%
5308	cadre moyen et technicien de l'information, de la communication et de la documentation	6	0.2%
5309	cadre moyen et technicien des affaires culturelles, sportives, touristiques et récréatives	3	0.1%
6101	employé du commerce (magasin, marché)	3	0.1%
6201	boutiquier	13	0.5%
6202	vendeur de fruits, légumes, céréales, tubercules, oléagineux, condiments, plantain	4	0.1%

ms15q05: si vous avez une fille (actuellement ou dans le futur), quel métier souhaiteriez

Valeur	Libellé	Enreg.	Pourcentage
6203	vendeur de viande, poisson et crustacé	0	
6204	vendeur des autres produits alimentaires (y compris boissons et cigarettes)	6	0.2%
6205	vendeur de vêtements neufs/ chaussures neuves/ articles en cuir neufs, tissus neufs, produits de bonneterie neufs (sous	2	0.1%
6206	vendeur de friperie (vêtements, chaussures, etc.)	0	
6207	vendeur de parfum / produits cosmétiques et d'hygiène	9	0.3%
6208	vendeur de combustible (pétrole, bois, gaz domestique, charbon, copeaux, etc.)	0	
6209	vendeur de carburant (essence, gasoil)	2	0.1%
6210	vendeur de produits pharmaceutiques	3	0.1%
6211	vendeur de quincaillerie	0	
6212	autres vendeurs de produits en détail n.c.a.	6	0.2%
6301	employé des services administratif et financier	8	0.3%
6302	employé de la santé et des affaires sociales	30	1.1%
6303	employé des postes, télécommunications, de l'équipement et des travaux publics	1	0.0%
6304	employé des services de transport	1	0.0%
6305	employé et agent de l'agriculture, de la pêche, de l'élevage, de la forêt, de la géologie et mines	4	0.1%
6306	employé de la restauration et de l'hôtellerie	0	
6307	serveur, servante de restaurant, de cafétaria ou de bar	0	
6308	employé de maison	0	
6309	autre employé	0	
7101	artisan et ouvrier du bâtiment et des travaux publics	1	0.0%
7102	foreur de puits, creuseurs de puits	0	
7103	carrier, tailleur de pierre, marbrier	1	0.0%
7104	vitrier	0	
7105	electricien	0	
7106	artisan et ouvrier de la mécanique, électronique, du chaud et froid	0	
7107	machiniste, cuviste	0	
7108	chaudronnier, soudeur	0	
7110	artisan et ouvrier du cuir et des textiles	10	0.4%
7111	artisans et ouvriers du bois	0	
7112	artisans et ouvriers de l'agro-alimentaire	1	0.0%
7113	artisans et ouvriers des autres industries	0	
7114	mineur, chercheur d'or et de pierres précieuses	0	
7201	artisan et ouvrier des services de télécommunication	0	
7202	artisan et ouvrier des services de restauration	0	
7203	artisan et ouvrier des services personnels	2	0.1%
7204	artisans et ouvriers des services d'entretien et d'assainissement	0	
7205	artisans et ouvriers des autres services	1	0.0%
7206	reprographe / photocopieur	0	
7207	charretier	0	
7208	meunier	0	
7209	pousseur	0	
7210	porteur en engin	0	

ms15q05: si vous avez une fille (actuellement ou dans le futur), quel métier souhaiteriez

Valeur	Libellé	Enreg.	Pourcentage
7211	docker	0	
8101	officier des forces armées et police	12	0.4%
8102	sous-officier des forces armées et police (grade de sergent à adjudant chef)	7	0.3%
8103	autre personnel des forces armées et police (grade de soldat seconde classe à caporal chef)	25	0.9%
9999		1	0.0%
Sysmiss		20579	

Avertissement: Ces chiffres indiquent le nombre de cas identifiés dans le fichier de données. Ils ne peuvent pas être interprétés comme étant représentatifs de la population concernée.

ms15q06a: si vous pouviez vous reconvertir et choisir n'importe quel type de métier, leque

Information	[Type= discrète] [Format=numeric] [Gamme= 0-9] [Manquant=*]
Statistiques [NP/ P]	[Valide=2767 /-] [Non-valide=20547 /-]

Valeur	Libellé	Enreg.	Pourcentage
0	rien d'autre	4	0.1%
1	etre fonctionnaire	1367	49.4%
2	etre employé dans une entreprise	295	10.7%
3	etre le patron d'une entreprise avec des employés	296	10.7%
4	travailler seul à mon propre compte	619	22.4%
5	etre agriculteur	184	6.6%
9	manquant	2	0.1%
Sysmiss		20547	

Avertissement: Ces chiffres indiquent le nombre de cas identifiés dans le fichier de données. Ils ne peuvent pas être interprétés comme étant représentatifs de la population concernée.

# ms15q06b: si vous pouviez vous reconvertir et choisir n'importe quel type de métier, leque			
Information	[Type= discrète] [Format=numeric] [Gamme= 0-9] [Manquant=*]		
Statistiques [NP/ P]	[Valide=2717 /-] [Non-valide=20597 /-]		
Valeur	Libellé	Enreg.	Pourcentage
0	rien d'autre	402	<div></div> 14.8%
1	etre fonctionnaire	264	<div></div> 9.7%
2	etre employé dans une entreprise	664	<div></div> 24.4%
3	etre le patron d'une entreprise avec des employés	665	<div></div> 24.5%
4	travailler seul à mon propre compte	588	<div></div> 21.6%
5	etre agriculteur	134	<div></div> 4.9%
9	manquant	0	
Sysmiss		20597	
Avertissement: Ces chiffres indiquent le nombre de cas identifiés dans le fichier de données. Ils ne peuvent pas être interprétés comme étant représentatifs de la population concernée.			
# ms15q06c: si vous pouviez vous reconvertir et choisir n'importe quel type de métier, leque			
Information	[Type= discrète] [Format=numeric] [Gamme= 0-9] [Manquant=*]		
Statistiques [NP/ P]	[Valide=2347 /-] [Non-valide=20967 /-]		
Valeur	Libellé	Enreg.	Pourcentage
0	rien d'autre	564	<div></div> 24.0%
1	etre fonctionnaire	218	<div></div> 9.3%
2	etre employé dans une entreprise	368	<div></div> 15.7%
3	etre le patron d'une entreprise avec des employés	543	<div></div> 23.1%
4	travailler seul à mon propre compte	499	<div></div> 21.3%
5	etre agriculteur	155	<div></div> 6.6%
9	manquant	0	
Sysmiss		20967	
Avertissement: Ces chiffres indiquent le nombre de cas identifiés dans le fichier de données. Ils ne peuvent pas être interprétés comme étant représentatifs de la population concernée.			
# ms15q07a: caractéristique 1 d'un bon travail			
Information	[Type= discrète] [Format=numeric] [Gamme= 1-9] [Manquant=*]		
Statistiques [NP/ P]	[Valide=2722 /-] [Non-valide=20592 /-]		
Valeur	Libellé	Enreg.	Pourcentage
1	salaire élevé	1328	<div></div> 48.8%
2	conditions confortables	476	<div></div> 17.5%
3	revenu stable	254	<div></div> 9.3%
4	influence, responsabilités	121	<div></div> 4.4%
5	emploi garanti pour la vie	295	<div></div> 10.8%
6	avantages, prestations (retraite, assurance, logement)	104	<div></div> 3.8%
7	intéressant, pas ennuyeux	142	<div></div> 5.2%
9	manquant	2	<div></div> 0.1%
Sysmiss		20592	
Avertissement: Ces chiffres indiquent le nombre de cas identifiés dans le fichier de données. Ils ne peuvent pas être interprétés comme étant représentatifs de la population concernée.			
# ms15q07b: caractéristique 2 d'un bon travail			
Information	[Type= discrète] [Format=numeric] [Gamme= 0-9] [Manquant=*]		
Statistiques [NP/ P]	[Valide=2715 /-] [Non-valide=20599 /-]		

# ms15q07b: caractéristique 2 d'un bon travail			
Valeur	Libellé	Enreg.	Pourcentage
0	rien d'autre	331	<div></div> 12.2%
1	salaire élevé	337	<div></div> 12.4%
2	conditions confortables	724	<div></div> 26.7%
3	revenu stable	507	<div></div> 18.7%
4	influence, responsabilités	171	<div></div> 6.3%
5	emploi garanti pour la vie	387	<div></div> 14.3%
6	avantages, prestations (retraite, assurance, logement)	174	<div></div> 6.4%
7	intéressant, pas ennuyeux	84	<div></div> 3.1%
9	manquant	0	
Sysmiss		20599	
Avertissement: Ces chiffres indiquent le nombre de cas identifiés dans le fichier de données. Ils ne peuvent pas être interprétés comme étant représentatifs de la population concernée.			
# ms15q07c: caractéristique 3 d'un bon travail			
Information	[Type= discrète] [Format=numeric] [Gamme= 0-9] [Manquant=*]		
Statistiques [NP/ P]	[Valide=2482 /-] [Non-valide=20832 /-]		
Valeur	Libellé	Enreg.	Pourcentage
0	rien d'autre	445	<div></div> 17.9%
1	salaire élevé	219	<div></div> 8.8%
2	conditions confortables	424	<div></div> 17.1%
3	revenu stable	481	<div></div> 19.4%
4	influence, responsabilités	207	<div></div> 8.3%
5	emploi garanti pour la vie	333	<div></div> 13.4%
6	avantages, prestations (retraite, assurance, logement)	205	<div></div> 8.3%
7	intéressant, pas ennuyeux	168	<div></div> 6.8%
9	manquant	0	
Sysmiss		20832	
Avertissement: Ces chiffres indiquent le nombre de cas identifiés dans le fichier de données. Ils ne peuvent pas être interprétés comme étant représentatifs de la population concernée.			
# ms15q08: au vu du travail que vous avez exercé les 7 derniers jours, vous sentez-vous			
Information	[Type= discrète] [Format=numeric] [Gamme= 1-9] [Manquant=*]		
Statistiques [NP/ P]	[Valide=1432 /-] [Non-valide=21882 /-]		
Valeur	Libellé	Enreg.	Pourcentage
1	très satisfait	547	<div></div> 38.2%
2	satisfait	581	<div></div> 40.6%
3	plutôt satisfait	165	<div></div> 11.5%
4	ni satisfait ni insatisfait	58	<div></div> 4.1%
5	plutôt insatisfait	16	<div></div> 1.1%
6	insatisfait	48	<div></div> 3.4%
7	très insatisfait	17	<div></div> 1.2%
9	manquant	0	
Sysmiss		21882	
Avertissement: Ces chiffres indiquent le nombre de cas identifiés dans le fichier de données. Ils ne peuvent pas être interprétés comme étant représentatifs de la population concernée.			
# ms15q09: connaissez-vous personnellement des personnes qui ont réussi dans leur vie			
Information	[Type= discrète] [Format=numeric] [Gamme= 1-9] [Manquant=*]		
Statistiques [NP/ P]	[Valide=2710 /-] [Non-valide=20604 /-]		

# ms15q09: connaissez-vous personnellement des personnes qui ont réussi dans leur vie			
Valeur	Libellé	Enreg.	Pourcentage
1	oui	1376	<div><div></div></div> 50.8%
2	non	1334	<div><div></div></div> 49.2%
9	manquant	0	
Sysmiss		20604	
Avertissement: Ces chiffres indiquent le nombre de cas identifiés dans le fichier de données. Ils ne peuvent pas être interprétés comme étant représentatifs de la population concernée.			
# ms15q10: vous allez maintenant penser à la personne que vous connaissez qui a le mieux ré			
Information	[Type= discrète] [Format=numeric] [Gamme= 1-9] [Manquant=*]		
Statistiques [NP/ P]	[Valide=1375 /-] [Non-valide=21939 /-]		
Valeur	Libellé	Enreg.	Pourcentage
1	un membre de ma famille	603	<div><div></div></div> 43.9%
2	un(e) ami(e)	168	<div><div></div></div> 12.2%
3	un membre de mon village ou de ma communauté	561	<div><div></div></div> 40.8%
4	un(e) collègue	32	<div><div></div></div> 2.3%
5	autre (précisez)	11	<div><div></div></div> 0.8%
9	manquant	0	
Sysmiss		21939	
Avertissement: Ces chiffres indiquent le nombre de cas identifiés dans le fichier de données. Ils ne peuvent pas être interprétés comme étant représentatifs de la population concernée.			
# ms15q11: s'agit-il d'un homme ou d'une femme?			
Information	[Type= discrète] [Format=numeric] [Gamme= 1-2] [Manquant=*]		
Statistiques [NP/ P]	[Valide=1377 /-] [Non-valide=21937 /-]		
Valeur	Libellé	Enreg.	Pourcentage
1	homme	1115	<div><div></div></div> 81.0%
2	femme	262	<div><div></div></div> 19.0%
Sysmiss		21937	
Avertissement: Ces chiffres indiquent le nombre de cas identifiés dans le fichier de données. Ils ne peuvent pas être interprétés comme étant représentatifs de la population concernée.			
# ms15q12: cette personne vient-elle d'une famille plus riche ou plus pauvre que vous?			
Information	[Type= discrète] [Format=numeric] [Gamme= 1-9] [Manquant=*]		
Statistiques [NP/ P]	[Valide=1368 /-] [Non-valide=21946 /-]		
Valeur	Libellé	Enreg.	Pourcentage
1	plus riche	368	<div><div></div></div> 26.9%
2	plus pauvre	346	<div><div></div></div> 25.3%
3	similaire	654	<div><div></div></div> 47.8%
9	manquant	0	
Sysmiss		21946	
Avertissement: Ces chiffres indiquent le nombre de cas identifiés dans le fichier de données. Ils ne peuvent pas être interprétés comme étant représentatifs de la population concernée.			
# ms15q13: qu'est-ce qui vous fait dire que cette personne a réussi?			
Information	[Type= discrète] [Format=numeric] [Gamme= 1-9] [Manquant=*]		
Statistiques [NP/ P]	[Valide=1369 /-] [Non-valide=21945 /-]		
Valeur	Libellé	Enreg.	Pourcentage
1	a un bon emploi	556	<div><div></div></div> 40.6%
2	gagne beaucoup d'argent	488	<div><div></div></div> 35.6%
3	a du pouvoir, des responsabilités, de l'influence	79	<div><div></div></div> 5.8%

# ms15q13: qu'est-ce qui vous fait dire que cette personne a réussi?			
Valeur	Libellé	Enreg.	Pourcentage
4	a fait un bon mariage	62	<div></div> 4.5%
5	a beaucoup d'enfants	41	<div></div> 3.0%
6	est financièrement indépendant	122	<div></div> 8.9%
7	autre (précisez)	21	<div></div> 1.5%
9	manquant	0	
Sysmiss		21945	
Avertissement: Ces chiffres indiquent le nombre de cas identifiés dans le fichier de données. Ils ne peuvent pas être interprétés comme étant représentatifs de la population concernée.			
# ms15q14: quel est le métier de cette personne?			
Information	[Type= discrète] [Format=numeric] [Gamme= 888-8103] [Manquant=*]		
Statistiques [NP/ P]	[Valide=1368 /-] [Non-valide=21946 /-]		
Valeur	Libellé	Enreg.	Pourcentage
888		1	<div></div> 0.1%
999		188	<div></div> 13.7%
1101	grand agriculteur – cultivateur (exploitation de 5 hectares ou plus)	18	<div></div> 1.3%
1102	petit agriculteur – cultivateur (exploitation de moins 5 hectares)	5	<div></div> 0.4%
1103	maraîcher-jardinier-horticulteur	3	<div></div> 0.2%
1104	exploitant de verger – pépiniériste	0	
1105	bûcheron, charbonnier, exploitant forestier	0	
1106	ouvrier agricole	0	
1107	autres emplois de ce groupe n.c.a.	0	
1201	éleveur de bétail, de volaille, etc.	19	<div></div> 1.4%
1202	berger/garde-animaux	2	<div></div> 0.1%
1203	pêcheur, marin pêcheur	0	
1204	chasseur	0	
1205	autres emplois de ce groupe n.c.a.	0	
2101	membres de l'exécutif	17	<div></div> 1.2%
2102	membres du législatif	10	<div></div> 0.7%
2201	autorité de l'administration publique centrale	4	<div></div> 0.3%
2202	cadres supérieurs des ambassades	4	<div></div> 0.3%
2203	autorités administratives décentralisées	6	<div></div> 0.4%
2204	chefs traditionnels et chefs de village	1	<div></div> 0.1%
2205	dirigeants et cadres supérieurs d'organisations spécialisées (parti politique, syndicat, ong, etc.)	5	<div></div> 0.4%
2301	etat-major de grandes entreprises (plus de 5 salariés)	12	<div></div> 0.9%
2302	dirigeant de petites entreprises (moins de 5 personnes)	5	<div></div> 0.4%
2401	membre du clergé	5	<div></div> 0.4%
3101	médecin et assimilés	57	<div></div> 4.2%
3102	juriste	24	<div></div> 1.8%
3103	spécialiste des fonctions administrative et commerciale	7	<div></div> 0.5%
3104	architectes, ingénieurs et assimilés	18	<div></div> 1.3%
3105	autres consultants indépendants	2	<div></div> 0.1%
3106	artistes (peintre, sculpteur, dessinateur, musicien, ...)	0	
4101	cadres des fonctions administrative et financière dans les entreprises	21	<div></div> 1.5%
4102	ingénieur et cadre technique d'entreprise	14	<div></div> 1.0%
4201	magistrat	23	<div></div> 1.7%

ms15q14: quel est le métier de cette personne?

Valeur	Libellé	Enreg.	Pourcentage
4202	personnel de la catégorie a des impôts, des douanes, du trésor, du budget et de la planification	9	0.7%
4203	autre personnel administratif de catégorie a de l'administration centrale	2	0.1%
4204	cadre supérieur des communes	2	0.1%
4301	cadre supérieur de la santé et des affaires sociales	24	1.8%
4302	cadre supérieur de l'enseignement et de la recherche	7	0.5%
4303	professeurs d'université et d'établissement d'enseignement supérieur	8	0.6%
4304	professeur de l'enseignement secondaire	25	1.8%
4305	autre spécialiste de l'enseignement	7	0.5%
4306	cadre supérieur du secteur des postes et télécommunications	4	0.3%
4307	cadre supérieur du secteur des transports	10	0.7%
4308	cadre supérieur du secteur de l'équipement et des travaux publics	14	1.0%
4309	cadre supérieurs de l'agriculture, élevage et forêt	7	0.5%
4310	cadre supérieur de l'énergie, de la géologie et des mines	5	0.4%
4311	cadre supérieur de l'information, de la communication des relations extérieures et de la documentation	2	0.1%
4312	cadre supérieur des affaires culturelles, sportives, touristiques et récréatives	1	0.1%
5101	cadre moyen et technicien des fonctions administratives et financières dans les entreprises	9	0.7%
5102	technicien d'entreprise	2	0.1%
5201	cadre moyen de la justice	15	1.1%
5202	personnel de la catégorie a3 et b des impôts, des douanes, du trésor, du budget et de la planification	7	0.5%
5203	autres personnels administratifs de catégorie a3 et b de l'administration centrale	2	0.1%
5204	cadre moyen des communes	2	0.1%
5301	cadre moyen et technicien de la santé et des affaires sociales	61	4.5%
5302	cadre moyen de l'enseignement et de la recherche	77	5.6%
5303	cadre moyen et technicien du secteur des postes et télécommunications	3	0.2%
5304	cadre moyen et technicien du secteur des transports	3	0.2%
5305	cadre moyen et technicien du secteur de l'équipement et des travaux publics	1	0.1%
5306	cadre moyen et technicien de l'agriculture, élevage et forêt	4	0.3%
5307	cadres moyen et technicien de l'énergie, de la géologie et des mines	4	0.3%
5308	cadre moyen et technicien de l'information, de la communication et de la documentation	2	0.1%
5309	cadre moyen et technicien des affaires culturelles, sportives, touristiques et récréatives	1	0.1%
6101	employé du commerce (magasin, marché)	16	1.2%
6201	boutiquier	203	14.8%
6202	vendeur de fruits, légumes, céréales, tubercules, oléagineux, condiments, plantain	31	2.3%
6203	vendeur de viande, poisson et crustacé	5	0.4%
6204	vendeur des autres produits alimentaires (y compris boissons et cigarettes)	45	3.3%

ms15q14: quel est le métier de cette personne?

Valeur	Libellé	Enreg.	Pourcentage
6205	vendeur de vêtements neufs/ chaussures neuves/ articles en cuir neufs, tissus neufs, produits de bonneterie neufs (sous	20	<div><div></div></div> 1.5%
6206	vendeur de friperie (vêtements, chaussures, etc.)	4	<div><div></div></div> 0.3%
6207	vendeur de parfum / produits cosmétiques et d'hygiène	7	<div><div></div></div> 0.5%
6208	vendeur de combustible (pétrole, bois, gaz domestique, charbon, copeaux, etc.)	0	
6209	vendeur de carburant (essence, gasoil)	1	<div><div></div></div> 0.1%
6210	vendeur de produits pharmaceutiques	9	<div><div></div></div> 0.7%
6211	vendeur de quincaillerie	1	<div><div></div></div> 0.1%
6212	autres vendeurs de produits en détail n.c.a.	57	<div><div></div></div> 4.2%
6301	employé des services administratif et financier	30	<div><div></div></div> 2.2%
6302	employé de la santé et des affaires sociales	4	<div><div></div></div> 0.3%
6303	employé des postes, télécommunications, de l'équipement et des travaux publics	2	<div><div></div></div> 0.1%
6304	employé des services de transport	11	<div><div></div></div> 0.8%
6305	employé et agent de l'agriculture, de la pêche, de l'élevage, de la forêt, de la géologie et mines	2	<div><div></div></div> 0.1%
6306	employé de la restauration et de l'hôtellerie	0	
6307	serveur, servante de restaurant, de cafétaria ou de bar	0	
6308	employé de maison	1	<div><div></div></div> 0.1%
6309	autre employé	1	<div><div></div></div> 0.1%
7101	artisan et ouvrier du bâtiment et des travaux publics	9	<div><div></div></div> 0.7%
7102	foreur de puits, creuseurs de puits	0	
7103	carrier, tailleur de pierre, marbrier	1	<div><div></div></div> 0.1%
7104	vitrier	0	
7105	electricien	2	<div><div></div></div> 0.1%
7106	artisan et ouvrier de la mécanique, électronique, du chaud et froid	3	<div><div></div></div> 0.2%
7107	machiniste, cuviste	0	
7108	chaudronnier, soudeur	0	
7110	artisan et ouvrier du cuir et des textiles	3	<div><div></div></div> 0.2%
7111	artisans et ouvriers du bois	3	<div><div></div></div> 0.2%
7112	artisans et ouvriers de l'agro-alimentaire	2	<div><div></div></div> 0.1%
7113	artisans et ouvriers des autres industries	0	
7114	mineur, chercheur d'or et de pierres précieuses	2	<div><div></div></div> 0.1%
7201	artisan et ouvrier des services de télécommunication	1	<div><div></div></div> 0.1%
7202	artisan et ouvrier des services de restauration	3	<div><div></div></div> 0.2%
7203	artisan et ouvrier des services personnels	3	<div><div></div></div> 0.2%
7204	artisans et ouvriers des services d'entretien et d'assainissement	0	
7205	artisans et ouvriers des autres services	2	<div><div></div></div> 0.1%
7206	reprographe / photocopieur	0	
7207	charretier	0	
7208	meunier	0	
7209	pousseur	0	
7210	porteur en engin	0	
7211	docker	0	
8101	officier des forces armées et police	27	<div><div></div></div> 2.0%

# ms15q14: quel est le métier de cette personne?			
Valeur	Libellé	Enreg.	Pourcentage
8102	sous-officier des forces armées et police (grade de sergent à adjudant chef)	13	<div><div></div></div> 1.0%
8103	autre personnel des forces armées et police (grade de soldat seconde classe à caporal chef)	53	<div><div></div></div> 3.9%
Sysmiss		21946	
Avertissement: Ces chiffres indiquent le nombre de cas identifiés dans le fichier de données. Ils ne peuvent pas être interprétés comme étant représentatifs de la population concernée.			
# ms15q15a: raison 1 du succès de cette personne			
Information	[Type= discrète] [Format=numeric] [Gamme= 1-99] [Manquant=*]		
Statistiques [NP/ P]	[Valide=1376 /-] [Non-valide=21938 /-]		
Valeur	Libellé	Enreg.	Pourcentage
1	a eu de la chance	687	<div><div></div></div> 49.9%
2	est très intelligent(e)	193	<div><div></div></div> 14.0%
3	a travaillé dur	290	<div><div></div></div> 21.1%
4	avait beaucoup d'argent au départ	24	<div><div></div></div> 1.7%
5	avait de bonnes relations	33	<div><div></div></div> 2.4%
6	était soutenu par ses parents	72	<div><div></div></div> 5.2%
7	a migré en ville ou à l'étranger	27	<div><div></div></div> 2.0%
8	avait un bon niveau scolaire	28	<div><div></div></div> 2.0%
9	de façon malhonnête	0	
10	ne sait pas	22	<div><div></div></div> 1.6%
99	manquant	0	
Sysmiss		21938	
Avertissement: Ces chiffres indiquent le nombre de cas identifiés dans le fichier de données. Ils ne peuvent pas être interprétés comme étant représentatifs de la population concernée.			
# ms15q15b: raison 2 du succès de cette personne			
Information	[Type= discrète] [Format=numeric] [Gamme= 0-99] [Manquant=*]		
Statistiques [NP/ P]	[Valide=1390 /-] [Non-valide=21924 /-]		
Valeur	Libellé	Enreg.	Pourcentage
0	aucun	189	<div><div></div></div> 13.6%
1	a eu de la chance	295	<div><div></div></div> 21.2%
2	est très intelligent(e)	223	<div><div></div></div> 16.0%
3	a travaillé dur	330	<div><div></div></div> 23.7%
4	avait beaucoup d'argent au départ	50	<div><div></div></div> 3.6%
5	avait de bonnes relations	90	<div><div></div></div> 6.5%
6	était soutenu par ses parents	90	<div><div></div></div> 6.5%
7	a migré en ville ou à l'étranger	50	<div><div></div></div> 3.6%
8	avait un bon niveau scolaire	49	<div><div></div></div> 3.5%
9	de façon malhonnête	3	<div><div></div></div> 0.2%
10	ne sait pas	21	<div><div></div></div> 1.5%
99	manquant	0	
Sysmiss		21924	
Avertissement: Ces chiffres indiquent le nombre de cas identifiés dans le fichier de données. Ils ne peuvent pas être interprétés comme étant représentatifs de la population concernée.			
# ms15q16: pensez-vous que vous aurez le même succès dans votre vie			
Information	[Type= discrète] [Format=numeric] [Gamme= 1-9] [Manquant=*]		
Statistiques [NP/ P]	[Valide=1376 /-] [Non-valide=21938 /-]		

# ms15q16: pensez-vous que vous aurez le même succès dans votre vie			
Valeur	Libellé	Enreg.	Pourcentage
1	oui	888	<div><div></div></div> 64.5%
2	non	304	<div><div></div></div> 22.1%
3	ne sait pas	184	<div><div></div></div> 13.4%
9	manquant	0	
Sysmiss		21938	
Avertissement: Ces chiffres indiquent le nombre de cas identifiés dans le fichier de données. Ils ne peuvent pas être interprétés comme étant représentatifs de la population concernée.			
# ms15q17a: raison 1 d'avoir du succès dans sa vie			
Information	[Type= discrète] [Format=numeric] [Gamme= 1-9] [Manquant=*]		
Statistiques [NP/ P]	[Valide=488 /-] [Non-valide=22826 /-]		
Valeur	Libellé	Enreg.	Pourcentage
1	je n'ai pas de chance	65	<div><div></div></div> 13.3%
2	je suis trop pauvre	92	<div><div></div></div> 18.9%
3	je suis une femme	104	<div><div></div></div> 21.3%
4	je ne connais pas de bonnes relations	59	<div><div></div></div> 12.1%
5	je ne suis pas assez éduqué	79	<div><div></div></div> 16.2%
6	je ne suis pas assez motivé	25	<div><div></div></div> 5.1%
7	il est trop tard pour changer de vie	22	<div><div></div></div> 4.5%
8	les gens comme moi n'ont pas ce genre de possibilités	42	<div><div></div></div> 8.6%
9	manquant	0	
Sysmiss		22826	
Avertissement: Ces chiffres indiquent le nombre de cas identifiés dans le fichier de données. Ils ne peuvent pas être interprétés comme étant représentatifs de la population concernée.			
# ms15q17b: raison 2 d'avoir du succès dans sa vie			
Information	[Type= discrète] [Format=numeric] [Gamme= 1-9] [Manquant=*]		
Statistiques [NP/ P]	[Valide=488 /-] [Non-valide=22826 /-]		
Valeur	Libellé	Enreg.	Pourcentage
1	je n'ai pas de chance	46	<div><div></div></div> 9.4%
2	je suis trop pauvre	64	<div><div></div></div> 13.1%
3	je suis une femme	58	<div><div></div></div> 11.9%
4	je ne connais pas de bonnes relations	84	<div><div></div></div> 17.2%
5	je ne suis pas assez éduqué	75	<div><div></div></div> 15.4%
6	je ne suis pas assez motivé	39	<div><div></div></div> 8.0%
7	il est trop tard pour changer de vie	54	<div><div></div></div> 11.1%
8	les gens comme moi n'ont pas ce genre de possibilités	68	<div><div></div></div> 13.9%
9	manquant	0	
Sysmiss		22826	
Avertissement: Ces chiffres indiquent le nombre de cas identifiés dans le fichier de données. Ils ne peuvent pas être interprétés comme étant représentatifs de la population concernée.			
# ms15q18: quel est votre revenu annuel actuellement?			
Information	[Type= discrète] [Format=numeric] [Gamme= 0-99999999] [Manquant=*]		
Statistiques [NP/ P]	[Valide=2759 /-] [Non-valide=20555 /-]		
Valeur	Libellé	Enreg.	Pourcentage
0		732	<div><div></div></div> 26.5%
500		5	<div><div></div></div> 0.2%
888	ne veut pas répondre	276	<div><div></div></div> 10.0%

ms15q18: quel est votre revenu annuel actuellement?

Valeur	Libellé	Enreg.	Pourcentage
999	ne sait pas	915	33.2%
1000		8	0.3%
1500		1	0.0%
2000		2	0.1%
2300		1	0.0%
2500		3	0.1%
3000		7	0.3%
4000		2	0.1%
5000		40	1.4%
6000		4	0.1%
6250		1	0.0%
7000		1	0.0%
8000		2	0.1%
10000		61	2.2%
11000		2	0.1%
12000		7	0.3%
13000		2	0.1%
15000		22	0.8%
16000		1	0.0%
17000		1	0.0%
18000		4	0.1%
20000		45	1.6%
24000		5	0.2%
25000		19	0.7%
28000		1	0.0%
30000		43	1.6%
33600		4	0.1%
35000		3	0.1%
36000		2	0.1%
39000		1	0.0%
40000		39	1.4%
42000		1	0.0%
45000		6	0.2%
48000		7	0.3%
50000		78	2.8%
60000		33	1.2%
63000		1	0.0%
65000		1	0.0%
70000		11	0.4%
72000		3	0.1%
73000		1	0.0%
75000		12	0.4%
80000		26	0.9%
81000		1	0.0%
84000		2	0.1%

ms15q18: quel est votre revenu annuel actuellement?

Valeur	Libellé	Enreg.	Pourcentage
85000		1	0.0%
90000		7	0.3%
96000		3	0.1%
98400		1	0.0%
100000		74	2.7%
102000		1	0.0%
108000		2	0.1%
120000		11	0.4%
125000		1	0.0%
130000		3	0.1%
132000		1	0.0%
140000		2	0.1%
146000		1	0.0%
150000		17	0.6%
160000		2	0.1%
170000		1	0.0%
175000		1	0.0%
180000		10	0.4%
192000		2	0.1%
200000		18	0.7%
210000		1	0.0%
212500		1	0.0%
225000		1	0.0%
230000		1	0.0%
240000		14	0.5%
250000		8	0.3%
270000		1	0.0%
280000		1	0.0%
300000		28	1.0%
312000		1	0.0%
315000		2	0.1%
325000		1	0.0%
350000		3	0.1%
360000		11	0.4%
365000		2	0.1%
390000		1	0.0%
400000		12	0.4%
450000		2	0.1%
480000		2	0.1%
500000		8	0.3%
540000		2	0.1%
545000		1	0.0%
600000		11	0.4%
630000		1	0.0%
660000		1	0.0%

# ms15q18: quel est votre revenu annuel actuellement?			
Valeur	Libellé	Enreg.	Pourcentage
700000		2	0.1%
720000		4	0.1%
730000		2	0.1%
756000		1	0.0%
800000		1	0.0%
828000		1	0.0%
840000		1	0.0%
898800		1	0.0%
900000		4	0.1%
914400		1	0.0%
940000		1	0.0%
960000		1	0.0%
1000000		9	0.3%
1200000		5	0.2%
1272000		1	0.0%
1800000		1	0.0%
3000000		1	0.0%
5000000		1	0.0%
99999999	manquant	0	
Sysmiss		20555	
Avertissement: Ces chiffres indiquent le nombre de cas identifiés dans le fichier de données. Ils ne peuvent pas être interprétés comme étant représentatifs de la population concernée.			
# ms15q19: quel revenu souhaiteriez-vous atteindre?			
Information	[Type= discrète] [Format=numeric] [Gamme= 0-99999999] [Manquant=*]		
Statistiques [NP/ P]	[Valide=2757 /-] [Non-valide=20557 /-]		
Valeur	Libellé	Enreg.	Pourcentage
0		158	5.7%
750		1	0.0%
888	ne veut pas réponde	253	9.2%
999	ne sait pas	933	33.8%
1000		1	0.0%
2000		1	0.0%
3000		1	0.0%
3500		1	0.0%
4000		1	0.0%
5000		4	0.1%
6000		1	0.0%
7500		1	0.0%
9000		1	0.0%
10000		17	0.6%
15000		5	0.2%
16000		1	0.0%
18750		1	0.0%
20000		10	0.4%
30000		16	0.6%

ms15q19: quel revenu souhaiteriez-vous atteindre?

Valeur	Libellé	Enreg.	Pourcentage
35000		1	0.0%
40000		12	0.4%
45000		1	0.0%
50000		108	3.9%
60000		24	0.9%
70000		6	0.2%
75000		10	0.4%
80000		13	0.5%
90000		7	0.3%
100000		249	9.0%
120000		20	0.7%
125000		1	0.0%
130000		3	0.1%
132000		1	0.0%
140000		1	0.0%
146000		1	0.0%
150000		75	2.7%
160000		1	0.0%
168000		1	0.0%
170000		1	0.0%
175000		2	0.1%
180000		1	0.0%
185000		2	0.1%
200000		143	5.2%
210000		1	0.0%
240000		6	0.2%
250000		33	1.2%
260000		1	0.0%
300000		85	3.1%
324000		1	0.0%
330000		1	0.0%
336000		1	0.0%
350000		9	0.3%
360000		4	0.1%
380000		1	0.0%
390000		1	0.0%
400000		24	0.9%
450000		2	0.1%
480000		3	0.1%
500000		100	3.6%
570000		1	0.0%
600000		27	1.0%
640000		1	0.0%
700000		5	0.2%
720000		4	0.1%

ms15q19: quel revenu souhaiteriez-vous atteindre?

Valeur	Libellé	Enreg.	Pourcentage
750000		3	0.1%
760000		1	0.0%
800000		18	0.7%
840000		1	0.0%
900000		6	0.2%
945000		1	0.0%
960000		1	0.0%
1000000		133	4.8%
1080000		1	0.0%
1100000		1	0.0%
1200000		14	0.5%
1250000		1	0.0%
1300000		1	0.0%
1350000		1	0.0%
1360000		1	0.0%
1500000		10	0.4%
1800000		2	0.1%
2000000		39	1.4%
2400000		5	0.2%
2500000		2	0.1%
3000000		12	0.4%
3300000		1	0.0%
3600000		3	0.1%
4000000		4	0.1%
4200000		2	0.1%
4240000		1	0.0%
5000000		20	0.7%
5400000		1	0.0%
6000000		11	0.4%
7000000		2	0.1%
7200000		2	0.1%
8000000		3	0.1%
9000000		1	0.0%
10000000		34	1.2%
10800000		1	0.0%
12000000		1	0.0%
15000000		4	0.1%
15200000		1	0.0%
20000000		4	0.1%
24000000		1	0.0%
48000000		1	0.0%
60000000		2	0.1%
72000000		1	0.0%
99999999	manquant	0	
Sysmiss		20557	

# ms15q19: quel revenu souhaiteriez-vous atteindre?			
Avertissement: Ces chiffres indiquent le nombre de cas identifiés dans le fichier de données. Ils ne peuvent pas être interprétés comme étant représentatifs de la population concernée.			
# ms15q20: quel revenu pensez-vous pouvoir atteindre en dix ans?			
Information	[Type= discrète] [Format=numeric] [Gamme= 0-99999999] [Manquant=*]		
Statistiques [NP/ P]	[Valide=2756 /-] [Non-valide=20558 /-]		
Valeur	Libellé	Enreg.	Pourcentage
0		86	<div></div> 3.1%
500		1	<div></div> 0.0%
888	ne veut pas répondre	214	<div></div> 7.8%
999	ne sait pas	1085	<div></div> 39.4%
5000		2	<div></div> 0.1%
10000		7	<div></div> 0.3%
15000		5	<div></div> 0.2%
20000		6	<div></div> 0.2%
22000		1	<div></div> 0.0%
25000		3	<div></div> 0.1%
30000		6	<div></div> 0.2%
40000		5	<div></div> 0.2%
50000		27	<div></div> 1.0%
60000		5	<div></div> 0.2%
62500		1	<div></div> 0.0%
70000		5	<div></div> 0.2%
75000		2	<div></div> 0.1%
80000		3	<div></div> 0.1%
90000		2	<div></div> 0.1%
100000		87	<div></div> 3.2%
110000		1	<div></div> 0.0%
120000		3	<div></div> 0.1%
140000		1	<div></div> 0.0%
150000		41	<div></div> 1.5%
180000		2	<div></div> 0.1%
190000		1	<div></div> 0.0%
200000		78	<div></div> 2.8%
240000		2	<div></div> 0.1%
250000		22	<div></div> 0.8%
290000		1	<div></div> 0.0%
300000		67	<div></div> 2.4%
325000		2	<div></div> 0.1%
350000		9	<div></div> 0.3%
360000		1	<div></div> 0.0%
400000		37	<div></div> 1.3%
412000		1	<div></div> 0.0%
420000		1	<div></div> 0.0%
450000		1	<div></div> 0.0%
500000		111	<div></div> 4.0%
550000		2	<div></div> 0.1%

ms15q20: quel revenu pensez-vous pouvoir atteindre en dix ans?

Valeur	Libellé	Enreg.	Pourcentage
584000		1	0.0%
600000		20	0.7%
640000		1	0.0%
650000		2	0.1%
700000		17	0.6%
720000		2	0.1%
800000		19	0.7%
900000		10	0.4%
960000		2	0.1%
1000000		194	7.0%
1200000		14	0.5%
1250000		1	0.0%
1400000		1	0.0%
1440000		2	0.1%
1500000		18	0.7%
1524000		1	0.0%
1700000		1	0.0%
1800000		5	0.2%
1900000		1	0.0%
1920000		1	0.0%
2000000		78	2.8%
2160000		1	0.0%
2400000		5	0.2%
2500000		3	0.1%
2600000		1	0.0%
2880000		1	0.0%
3000000		50	1.8%
3120000		1	0.0%
3200000		1	0.0%
3500000		3	0.1%
3600000		7	0.3%
3800000		1	0.0%
4000000		22	0.8%
4800000		3	0.1%
5000000		67	2.4%
6000000		11	0.4%
6600000		1	0.0%
7000000		10	0.4%
7200000		3	0.1%
8000000		3	0.1%
9000000		2	0.1%
9600000		2	0.1%
10000000		120	4.4%
11000000		2	0.1%
12000000		12	0.4%

# ms15q20: quel revenu pensez-vous pouvoir atteindre en dix ans?			
Valeur	Libellé	Enreg.	Pourcentage
13000000		1	0.0%
15000000		10	0.4%
18000000		2	0.1%
20000000		35	1.3%
24000000		1	0.0%
25000000		4	0.1%
30000000		7	0.3%
35000000		1	0.0%
36000000		1	0.0%
40000000		6	0.2%
45000000		1	0.0%
50000000		21	0.8%
60000000		3	0.1%
72000000		1	0.0%
90000000		1	0.0%
96000000		1	0.0%
99999999	manquant	0	
Sysmiss		20558	
Avertissement: Ces chiffres indiquent le nombre de cas identifiés dans le fichier de données. Ils ne peuvent pas être interprétés comme étant représentatifs de la population concernée.			
# ms15q21: quel est le plus haut revenu que quelqu'un peut avoir dans votre village/quartie			
Information	[Type= discrète] [Format=numeric] [Gamme= 0-99999999] [Manquant=*]		
Statistiques [NP/ P]	[Valide=2762 /-] [Non-valide=20552 /-]		
Valeur	Libellé	Enreg.	Pourcentage
0		105	3.8%
200		1	0.0%
888		54	2.0%
999		825	29.9%
1000		2	0.1%
1500		1	0.0%
2000		1	0.0%
3000		2	0.1%
4000		1	0.0%
5000		6	0.2%
6000		4	0.1%
7000		2	0.1%
10000		17	0.6%
11000		1	0.0%
13000		1	0.0%
15000		20	0.7%
20000		21	0.8%
25000		7	0.3%
30000		16	0.6%
35000		2	0.1%
40000		16	0.6%

ms15q21: quel est le plus haut revenu que quelqu'un peut avoir dans votre village/quartie

Valeur	Libellé	Enreg.	Pourcentage
45000		6	0.2%
50000		69	2.5%
55000		2	0.1%
60000		11	0.4%
70000		11	0.4%
75000		16	0.6%
77000		1	0.0%
80000		20	0.7%
90000		8	0.3%
95000		1	0.0%
100000		165	6.0%
109500		1	0.0%
120000		11	0.4%
125000		2	0.1%
130000		1	0.0%
140000		3	0.1%
150000		48	1.7%
160000		1	0.0%
170000		3	0.1%
175000		5	0.2%
180000		6	0.2%
200000		127	4.6%
210000		2	0.1%
215000		2	0.1%
220000		1	0.0%
230000		2	0.1%
240000		3	0.1%
250000		29	1.0%
260000		1	0.0%
270000		1	0.0%
275000		1	0.0%
300000		105	3.8%
350000		13	0.5%
360000		1	0.0%
400000		83	3.0%
410000		2	0.1%
420000		3	0.1%
450000		7	0.3%
480000		1	0.0%
500000		151	5.5%
520000		1	0.0%
540000		3	0.1%
547500		1	0.0%
550000		1	0.0%
600000		45	1.6%

ms15q21: quel est le plus haut revenu que quelqu'un peut avoir dans votre village/quartie

Valeur	Libellé	Enreg.	Pourcentage
650000		1	0.0%
700000		31	1.1%
720000		1	0.0%
730000		3	0.1%
750000		10	0.4%
800000		21	0.8%
900000		10	0.4%
950000		1	0.0%
1000000		200	7.2%
1020000		1	0.0%
1080000		1	0.0%
1100000		1	0.0%
1200000		18	0.7%
1300000		5	0.2%
1400000		1	0.0%
1500000		24	0.9%
1600000		1	0.0%
1650000		1	0.0%
1680000		1	0.0%
1700000		2	0.1%
1750000		1	0.0%
1800000		4	0.1%
2000000		59	2.1%
2100000		1	0.0%
2400000		5	0.2%
2500000		4	0.1%
2600000		1	0.0%
3000000		37	1.3%
3500000		2	0.1%
3600000		2	0.1%
4000000		9	0.3%
4200000		1	0.0%
4500000		1	0.0%
5000000		43	1.6%
5500000		1	0.0%
6000000		14	0.5%
6300000		1	0.0%
7000000		8	0.3%
8000000		4	0.1%
9000000		4	0.1%
9600000		1	0.0%
10000000		65	2.4%
12000000		9	0.3%
13000000		1	0.0%
15000000		6	0.2%

# ms15q21: quel est le plus haut revenu que quelqu'un peut avoir dans votre village/quartier			
Valeur	Libellé	Enreg.	Pourcentage
18000000		3	0.1%
18120000		1	0.0%
20000000		15	0.5%
24000000		1	0.0%
25000000		2	0.1%
30000000		7	0.3%
36000000		1	0.0%
40000000		3	0.1%
50000000		19	0.7%
57600000		1	0.0%
60000000		2	0.1%
70000000		3	0.1%
76000000		1	0.0%
80000000		3	0.1%
99999999	manquant	0	
Sysmiss		20552	
Avertissement: Ces chiffres indiquent le nombre de cas identifiés dans le fichier de données. Ils ne peuvent pas être interprétés comme étant représentatifs de la population concernée.			
# ms15q22: quel est le plus bas revenu que quelqu'un peut avoir dans votre village/quartier			
Information	[Type= discrète] [Format=numeric] [Gamme= 0-99999999] [Manquant=*]		
Statistiques [NP/ P]	[Valide=2764 /-] [Non-valide=20550 /-]		
Valeur	Libellé	Enreg.	Pourcentage
0		132	4.8%
1		1	0.0%
25		1	0.0%
50		1	0.0%
99		1	0.0%
100		8	0.3%
125		1	0.0%
150		1	0.0%
200		2	0.1%
250		3	0.1%
300		2	0.1%
500		24	0.9%
700		1	0.0%
888		60	2.2%
999		784	28.4%
1000		73	2.6%
1500		12	0.4%
2000		45	1.6%
2500		22	0.8%
3000		31	1.1%
3200		1	0.0%
3500		2	0.1%
4000		15	0.5%

ms15q22: quel est le plus bas revenu que quelqu'un peut avoir dans votre village/quartier

Valeur	Libellé	Enreg.	Pourcentage
4500		2	0.1%
5000		145	5.2%
6000		21	0.8%
6500		2	0.1%
7000		11	0.4%
7500		1	0.0%
8000		12	0.4%
8080		1	0.0%
9000		1	0.0%
10000		184	6.7%
11000		2	0.1%
12000		19	0.7%
12500		2	0.1%
13000		3	0.1%
13500		1	0.0%
14000		1	0.0%
15000		84	3.0%
16000		4	0.1%
17000		1	0.0%
17500		1	0.0%
18000		3	0.1%
20000		111	4.0%
21000		2	0.1%
21500		1	0.0%
23000		1	0.0%
25000		62	2.2%
29000		1	0.0%
30000		91	3.3%
32000		1	0.0%
35000		11	0.4%
36000		4	0.1%
40000		57	2.1%
45000		6	0.2%
50000		143	5.2%
52000		1	0.0%
54000		1	0.0%
55000		2	0.1%
60000		43	1.6%
62000		1	0.0%
65000		3	0.1%
70000		36	1.3%
72000		1	0.0%
75000		30	1.1%
80000		29	1.0%
83000		1	0.0%

ms15q22: quel est le plus bas revenu que quelqu'un peut avoir dans votre village/quartier

Valeur	Libellé	Enreg.	Pourcentage
90000		8	0.3%
96500		1	0.0%
100000		134	4.8%
108000		1	0.0%
120000		14	0.5%
130000		2	0.1%
140000		2	0.1%
150000		30	1.1%
160000		1	0.0%
172000		1	0.0%
175000		2	0.1%
180000		2	0.1%
200000		47	1.7%
210000		1	0.0%
215000		1	0.0%
230000		2	0.1%
237250		1	0.0%
240000		2	0.1%
250000		16	0.6%
260000		1	0.0%
280000		1	0.0%
300000		45	1.6%
320000		2	0.1%
350000		2	0.1%
360000		9	0.3%
365000		1	0.0%
400000		4	0.1%
450000		2	0.1%
480000		2	0.1%
500000		18	0.7%
540000		1	0.0%
547500		3	0.1%
600000		12	0.4%
700000		2	0.1%
750000		1	0.0%
800000		4	0.1%
1000000		5	0.2%
1200000		2	0.1%
1440000		1	0.0%
1560000		1	0.0%
2000000		5	0.2%
2400000		1	0.0%
3600000		1	0.0%
4000000		1	0.0%
5000000		4	0.1%

# ms15q22: quel est le plus bas revenu que quelqu'un peut avoir dans votre village/quartier			
Valeur	Libellé	Enreg.	Pourcentage
6000000		1	0.0%
30000000		1	0.0%
99999999	manquant	0	
Sysmiss		20550	
Avertissement: Ces chiffres indiquent le nombre de cas identifiés dans le fichier de données. Ils ne peuvent pas être interprétés comme étant représentatifs de la population concernée.			
# ms15q23a: souhaiteriez-vous : réparer ou améliorer ma maison			
Information	[Type= discrète] [Format=numeric] [Gamme= 1-9] [Manquant=*]		
Statistiques [NP/ P]	[Valide=2784 /-] [Non-valide=20530 /-]		
Valeur	Libellé	Enreg.	Pourcentage
1	souhaite le faire, mais pas dans les trois prochains mois	969	<div></div> 34.8%
2	souhaite le faire dans les trois prochains mois	717	<div></div> 25.8%
3	ne souhaite pas le faire	544	<div></div> 19.5%
4	ne sait pas	552	<div></div> 19.8%
9	manquant	2	0.1%
Sysmiss		20530	
Avertissement: Ces chiffres indiquent le nombre de cas identifiés dans le fichier de données. Ils ne peuvent pas être interprétés comme étant représentatifs de la population concernée.			
# ms15q23b: souhaiteriez-vous : acheter du matériel pour mon travail			
Information	[Type= discrète] [Format=numeric] [Gamme= 1-9] [Manquant=*]		
Statistiques [NP/ P]	[Valide=2780 /-] [Non-valide=20534 /-]		
Valeur	Libellé	Enreg.	Pourcentage
1	souhaite le faire, mais pas dans les trois prochains mois	732	<div></div> 26.3%
2	souhaite le faire dans les trois prochains mois	794	<div></div> 28.6%
3	ne souhaite pas le faire	619	<div></div> 22.3%
4	ne sait pas	633	<div></div> 22.8%
9	manquant	2	0.1%
Sysmiss		20534	
Avertissement: Ces chiffres indiquent le nombre de cas identifiés dans le fichier de données. Ils ne peuvent pas être interprétés comme étant représentatifs de la population concernée.			
# ms15q23c: souhaiteriez-vous : mettre de l'argent de côté, épargner			
Information	[Type= discrète] [Format=numeric] [Gamme= 1-9] [Manquant=*]		
Statistiques [NP/ P]	[Valide=2779 /-] [Non-valide=20535 /-]		
Valeur	Libellé	Enreg.	Pourcentage
1	souhaite le faire, mais pas dans les trois prochains mois	1117	<div></div> 40.2%
2	souhaite le faire dans les trois prochains mois	1150	<div></div> 41.4%
3	ne souhaite pas le faire	235	<div></div> 8.5%
4	ne sait pas	275	<div></div> 9.9%
9	manquant	2	0.1%
Sysmiss		20535	
Avertissement: Ces chiffres indiquent le nombre de cas identifiés dans le fichier de données. Ils ne peuvent pas être interprétés comme étant représentatifs de la population concernée.			
# ms15q23d: souhaiteriez-vous : faire une visite à l'hôpital ou chez le médecin			
Information	[Type= discrète] [Format=numeric] [Gamme= 1-9] [Manquant=*]		
Statistiques [NP/ P]	[Valide=2802 /-] [Non-valide=20512 /-]		

# ms15q23d: souhaiteriez-vous : faire une visite à l'hôpital ou chez le médecin			
Valeur	Libellé	Enreg.	Pourcentage
1	souhaite le faire, mais pas dans les trois prochains mois	455	<div></div> 16.2%
2	souhaite le faire dans les trois prochains mois	574	<div></div> 20.5%
3	ne souhaite pas le faire	1118	<div></div> 39.9%
4	ne sait pas	653	<div></div> 23.3%
9	manquant	2	0.1%
Sysmiss		20512	
Avertissement: Ces chiffres indiquent le nombre de cas identifiés dans le fichier de données. Ils ne peuvent pas être interprétés comme étant représentatifs de la population concernée.			
# ms15q23e: souhaiteriez-vous : partir m'installer ailleurs			
Information	[Type= discrète] [Format=numeric] [Gamme= 1-9] [Manquant=*]		
Statistiques [NP/ P]	[Valide=2837 /-] [Non-valide=20477 /-]		
Valeur	Libellé	Enreg.	Pourcentage
1	souhaite le faire, mais pas dans les trois prochains mois	694	<div></div> 24.5%
2	souhaite le faire dans les trois prochains mois	524	<div></div> 18.5%
3	ne souhaite pas le faire	1180	<div></div> 41.6%
4	ne sait pas	437	<div></div> 15.4%
9	manquant	2	0.1%
Sysmiss		20477	
Avertissement: Ces chiffres indiquent le nombre de cas identifiés dans le fichier de données. Ils ne peuvent pas être interprétés comme étant représentatifs de la population concernée.			
# ms15q23f: souhaiteriez-vous : acheter un objet qui me fait plaisir (téléphone, habit)			
Information	[Type= discrète] [Format=numeric] [Gamme= 1-9] [Manquant=*]		
Statistiques [NP/ P]	[Valide=2777 /-] [Non-valide=20537 /-]		
Valeur	Libellé	Enreg.	Pourcentage
1	souhaite le faire, mais pas dans les trois prochains mois	1183	<div></div> 42.6%
2	souhaite le faire dans les trois prochains mois	1306	<div></div> 47.0%
3	ne souhaite pas le faire	141	<div></div> 5.1%
4	ne sait pas	145	<div></div> 5.2%
9	manquant	2	0.1%
Sysmiss		20537	
Avertissement: Ces chiffres indiquent le nombre de cas identifiés dans le fichier de données. Ils ne peuvent pas être interprétés comme étant représentatifs de la population concernée.			
# ms15q24a: attitude des parents si vous leur disiez que d'ici deux ans vous souhaiterez : e			
Information	[Type= discrète] [Format=numeric] [Gamme= 1-9] [Manquant=*]		
Statistiques [NP/ P]	[Valide=2723 /-] [Non-valide=20591 /-]		
Valeur	Libellé	Enreg.	Pourcentage
1	encourageraient fortement	903	<div></div> 33.2%
2	encourageraient un peu	294	<div></div> 10.8%
3	décourageraient un peu	183	<div></div> 6.7%
4	décourageraient fortement	1155	<div></div> 42.4%
5	ne sait pas	186	<div></div> 6.8%
9	manquant	2	0.1%
Sysmiss		20591	
Avertissement: Ces chiffres indiquent le nombre de cas identifiés dans le fichier de données. Ils ne peuvent pas être interprétés comme étant représentatifs de la population concernée.			

# ms15q24b: attitude des parents si vous leur disiez que d'ici deux ans vous souhaiterez : q			
Information	[Type= discrète] [Format=numeric] [Gamme= 1-9] [Manquant=*]		
Statistiques [NP/ P]	[Valide=2780 /-] [Non-valide=20534 /-]		
Valeur	Libellé	Enreg.	Pourcentage
1	encourageraient fortement	819	<div></div> 29.5%
2	encourageraient un peu	451	<div></div> 16.2%
3	décourageraient un peu	310	<div></div> 11.2%
4	décourageraient fortement	1011	<div></div> 36.4%
5	ne sait pas	187	<div></div> 6.7%
9	manquant	2	0.1%
Sysmiss		20534	
Avertissement: Ces chiffres indiquent le nombre de cas identifiés dans le fichier de données. Ils ne peuvent pas être interprétés comme étant représentatifs de la population concernée.			
# ms15q24c: attitude des parents si vous leur disiez que d'ici deux ans vous souhaiterez : r			
Information	[Type= discrète] [Format=numeric] [Gamme= 1-9] [Manquant=*]		
Statistiques [NP/ P]	[Valide=2773 /-] [Non-valide=20541 /-]		
Valeur	Libellé	Enreg.	Pourcentage
1	encourageraient fortement	1368	<div></div> 49.3%
2	encourageraient un peu	399	<div></div> 14.4%
3	décourageraient un peu	216	<div></div> 7.8%
4	décourageraient fortement	520	<div></div> 18.8%
5	ne sait pas	268	<div></div> 9.7%
9	manquant	2	0.1%
Sysmiss		20541	
Avertissement: Ces chiffres indiquent le nombre de cas identifiés dans le fichier de données. Ils ne peuvent pas être interprétés comme étant représentatifs de la population concernée.			
# ms15q24d: attitude des parents si vous leur disiez que d'ici deux ans vous souhaiterez : t			
Information	[Type= discrète] [Format=numeric] [Gamme= 1-9] [Manquant=*]		
Statistiques [NP/ P]	[Valide=2782 /-] [Non-valide=20532 /-]		
Valeur	Libellé	Enreg.	Pourcentage
1	encourageraient fortement	1961	<div></div> 70.5%
2	encourageraient un peu	406	<div></div> 14.6%
3	décourageraient un peu	130	<div></div> 4.7%
4	décourageraient fortement	177	<div></div> 6.4%
5	ne sait pas	106	<div></div> 3.8%
9	manquant	2	0.1%
Sysmiss		20532	
Avertissement: Ces chiffres indiquent le nombre de cas identifiés dans le fichier de données. Ils ne peuvent pas être interprétés comme étant représentatifs de la population concernée.			
# ms15q24e: attitude des parents si vous leur disiez que d'ici deux ans vous souhaiterez : e			
Information	[Type= discrète] [Format=numeric] [Gamme= 1-9] [Manquant=*]		
Statistiques [NP/ P]	[Valide=2772 /-] [Non-valide=20542 /-]		
Valeur	Libellé	Enreg.	Pourcentage
1	encourageraient fortement	1448	<div></div> 52.2%
2	encourageraient un peu	368	<div></div> 13.3%
3	décourageraient un peu	172	<div></div> 6.2%
4	décourageraient fortement	420	<div></div> 15.2%

# ms15q24e: attitude des parents si vous leur disiez que d'ici deux ans vous souhaitez : e			
Valeur	Libellé	Enreg.	Pourcentage
5	ne sait pas	362	<div></div> 13.1%
9	manquant	2	0.1%
Sysmiss		20542	
Avertissement: Ces chiffres indiquent le nombre de cas identifiés dans le fichier de données. Ils ne peuvent pas être interprétés comme étant représentatifs de la population concernée.			
# ms15q24f: attitude des parents si vous leur disiez que d'ici deux ans vous souhaitez : p			
Information	[Type= discrète] [Format=numeric] [Gamme= 1-9] [Manquant=*]		
Statistiques [NP/ P]	[Valide=2774 /-] [Non-valide=20540 /-]		
Valeur	Libellé	Enreg.	Pourcentage
1	encourageraient fortement	823	<div></div> 29.7%
2	encourageraient un peu	352	<div></div> 12.7%
3	décourageraient un peu	199	<div></div> 7.2%
4	décourageraient fortement	1101	<div></div> 39.7%
5	ne sait pas	297	<div></div> 10.7%
9	manquant	2	0.1%
Sysmiss		20540	
Avertissement: Ces chiffres indiquent le nombre de cas identifiés dans le fichier de données. Ils ne peuvent pas être interprétés comme étant représentatifs de la population concernée.			
# ms15q25a: attitude des amis si vous leur disiez que d'ici deux ans vous souhaitez : etre			
Information	[Type= discrète] [Format=numeric] [Gamme= 1-9] [Manquant=*]		
Statistiques [NP/ P]	[Valide=2783 /-] [Non-valide=20531 /-]		
Valeur	Libellé	Enreg.	Pourcentage
1	encourageraient fortement	765	<div></div> 27.5%
2	encourageraient un peu	381	<div></div> 13.7%
3	décourageraient un peu	219	<div></div> 7.9%
4	décourageraient fortement	1206	<div></div> 43.3%
5	ne sait pas	210	<div></div> 7.5%
9	manquant	2	0.1%
Sysmiss		20531	
Avertissement: Ces chiffres indiquent le nombre de cas identifiés dans le fichier de données. Ils ne peuvent pas être interprétés comme étant représentatifs de la population concernée.			
# ms15q25b: attitude des amis si vous leur disiez que d'ici deux ans vous souhaitez : quit			
Information	[Type= discrète] [Format=numeric] [Gamme= 1-9] [Manquant=*]		
Statistiques [NP/ P]	[Valide=2784 /-] [Non-valide=20530 /-]		
Valeur	Libellé	Enreg.	Pourcentage
1	encourageraient fortement	953	<div></div> 34.2%
2	encourageraient un peu	467	<div></div> 16.8%
3	décourageraient un peu	281	<div></div> 10.1%
4	décourageraient fortement	876	<div></div> 31.5%
5	ne sait pas	205	<div></div> 7.4%
9	manquant	2	0.1%
Sysmiss		20530	
Avertissement: Ces chiffres indiquent le nombre de cas identifiés dans le fichier de données. Ils ne peuvent pas être interprétés comme étant représentatifs de la population concernée.			
# ms15q25c: attitude des amis si vous leur disiez que d'ici deux ans vous souhaitez : rest			
Information	[Type= discrète] [Format=numeric] [Gamme= 1-9] [Manquant=*]		
Statistiques [NP/ P]	[Valide=2771 /-] [Non-valide=20543 /-]		

# ms15q25c: attitude des amis si vous leur disiez que d'ici deux ans vous souhaiterez : rest			
Valeur	Libellé	Enreg.	Pourcentage
1	encourageraient fortement	1331	<div><div></div></div> 48.0%
2	encourageraient un peu	435	<div><div></div></div> 15.7%
3	décourageraient un peu	209	<div><div></div></div> 7.5%
4	décourageraient fortement	540	<div><div></div></div> 19.5%
5	ne sait pas	254	<div><div></div></div> 9.2%
9	manquant	2	<div><div></div></div> 0.1%
Sysmiss		20543	
Avertissement: Ces chiffres indiquent le nombre de cas identifiés dans le fichier de données. Ils ne peuvent pas être interprétés comme étant représentatifs de la population concernée.			
# ms15q25d: attitude des amis si vous leur disiez que d'ici deux ans vous souhaiterez : trav			
Information	[Type= discrète] [Format=numeric] [Gamme= 1-9] [Manquant=*]		
Statistiques [NP/ P]	[Valide=2782 /-] [Non-valide=20532 /-]		
Valeur	Libellé	Enreg.	Pourcentage
1	encourageraient fortement	1895	<div><div></div></div> 68.1%
2	encourageraient un peu	443	<div><div></div></div> 15.9%
3	décourageraient un peu	124	<div><div></div></div> 4.5%
4	décourageraient fortement	174	<div><div></div></div> 6.3%
5	ne sait pas	144	<div><div></div></div> 5.2%
9	manquant	2	<div><div></div></div> 0.1%
Sysmiss		20532	
Avertissement: Ces chiffres indiquent le nombre de cas identifiés dans le fichier de données. Ils ne peuvent pas être interprétés comme étant représentatifs de la population concernée.			
# ms15q25e: attitude des amis si vous leur disiez que d'ici deux ans vous souhaiterez : entr			
Information	[Type= discrète] [Format=numeric] [Gamme= 1-9] [Manquant=*]		
Statistiques [NP/ P]	[Valide=2771 /-] [Non-valide=20543 /-]		
Valeur	Libellé	Enreg.	Pourcentage
1	encourageraient fortement	1388	<div><div></div></div> 50.1%
2	encourageraient un peu	413	<div><div></div></div> 14.9%
3	décourageraient un peu	199	<div><div></div></div> 7.2%
4	décourageraient fortement	442	<div><div></div></div> 16.0%
5	ne sait pas	327	<div><div></div></div> 11.8%
9	manquant	2	<div><div></div></div> 0.1%
Sysmiss		20543	
Avertissement: Ces chiffres indiquent le nombre de cas identifiés dans le fichier de données. Ils ne peuvent pas être interprétés comme étant représentatifs de la population concernée.			
# ms15q25f: attitude des amis si vous leur disiez que d'ici deux ans vous souhaiterez : part			
Information	[Type= discrète] [Format=numeric] [Gamme= 1-9] [Manquant=*]		
Statistiques [NP/ P]	[Valide=2780 /-] [Non-valide=20534 /-]		
Valeur	Libellé	Enreg.	Pourcentage
1	encourageraient fortement	1014	<div><div></div></div> 36.5%
2	encourageraient un peu	386	<div><div></div></div> 13.9%
3	décourageraient un peu	161	<div><div></div></div> 5.8%
4	décourageraient fortement	926	<div><div></div></div> 33.3%
5	ne sait pas	291	<div><div></div></div> 10.5%
9	manquant	2	<div><div></div></div> 0.1%
Sysmiss		20534	

# ms15q25f: attitude des amis si vous leur disiez que d'ici deux ans vous souhaiterez : part			
Avertissement: Ces chiffres indiquent le nombre de cas identifiés dans le fichier de données. Ils ne peuvent pas être interprétés comme étant représentatifs de la population concernée.			
# ms15q26: pensez-vous que vous devez faire le même travail que...?			
Information	[Type= discrète] [Format=numeric] [Gamme= 1-9] [Manquant=*]		
Statistiques [NP/ P]	[Valide=2741 /-] [Non-valide=20573 /-]		
Valeur	Libellé	Enreg.	Pourcentage
1	votre père	401	<div><div></div></div> 14.6%
2	votre mère	282	<div><div></div></div> 10.3%
3	les deux	262	<div><div></div></div> 9.6%
4	ni l'un ni l'autre	1794	<div><div></div></div> 65.5%
9	manquant	2	0.1%
Sysmiss		20573	
Avertissement: Ces chiffres indiquent le nombre de cas identifiés dans le fichier de données. Ils ne peuvent pas être interprétés comme étant représentatifs de la population concernée.			
# ms15q27: pourquoi?			
Information	[Type= discrète] [Format=numeric] [Gamme= 1-9] [Manquant=*]		
Statistiques [NP/ P]	[Valide=943 /-] [Non-valide=22371 /-]		
Valeur	Libellé	Enreg.	Pourcentage
1	il/elle le souhaite	417	<div><div></div></div> 44.2%
2	je ne peux pas le/la laisser tomber	133	<div><div></div></div> 14.1%
3	la famille perdrait la terre/le commerce/l'entreprise si je ne le reprends pas	30	<div><div></div></div> 3.2%
4	je peux apprendre le métier avec lui/elle et réussir	138	<div><div></div></div> 14.6%
5	c'est ma seule possibilité, il n'y a pas d'autre choix	123	<div><div></div></div> 13.0%
6	il/elle a un bon métier	100	<div><div></div></div> 10.6%
9	manquant	2	0.2%
Sysmiss		22371	
Avertissement: Ces chiffres indiquent le nombre de cas identifiés dans le fichier de données. Ils ne peuvent pas être interprétés comme étant représentatifs de la population concernée.			
# ms15q28: pensez-vous que pour avoir un bon emploi il faut partir travailler ailleurs que			
Information	[Type= discrète] [Format=numeric] [Gamme= 1-9] [Manquant=*]		
Statistiques [NP/ P]	[Valide=2720 /-] [Non-valide=20594 /-]		
Valeur	Libellé	Enreg.	Pourcentage
1	oui	1309	<div><div></div></div> 48.1%
2	non	1409	<div><div></div></div> 51.8%
9	manquant	2	0.1%
Sysmiss		20594	
Avertissement: Ces chiffres indiquent le nombre de cas identifiés dans le fichier de données. Ils ne peuvent pas être interprétés comme étant représentatifs de la population concernée.			
# ms15q29: imaginez qu'il existe de bons métiers que vous aimeriez exercer dans une (plus g			
Information	[Type= discrète] [Format=numeric] [Gamme= 1-9] [Manquant=*]		
Statistiques [NP/ P]	[Valide=2708 /-] [Non-valide=20606 /-]		
Valeur	Libellé	Enreg.	Pourcentage
1	oui	1594	<div><div></div></div> 58.9%
2	oui, mais avec difficulté	352	<div><div></div></div> 13.0%
3	non, impossible	760	<div><div></div></div> 28.1%
9	manquant	2	0.1%
Sysmiss		20606	

# ms15q29: imaginez qu'il existe de bons métiers que vous aimeriez exercer dans une (plus g			
Avertissement: Ces chiffres indiquent le nombre de cas identifiés dans le fichier de données. Ils ne peuvent pas être interprétés comme étant représentatifs de la population concernée.			
# ms15q30a: pourquoi? vous pouvez choisir une ou deux réponses.: réponse 1			
Information	[Type= discrète] [Format=numeric] [Gamme= 1-9] [Manquant=*]		
Statistiques [NP/ P]	[Valide=1180 /-] [Non-valide=22134 /-]		
Valeur	Libellé	Enreg.	Pourcentage
1	trop coûteux de déménager	127	<div><div></div></div> 10.8%
2	je ne peux pas laisser ma famille seule	333	<div><div></div></div> 28.2%
3	mes parents n'accepteraient pas	316	<div><div></div></div> 26.8%
4	mon mari/ ma femme n'accepterait pas	294	<div><div></div></div> 24.9%
5	je ne me vois pas habiter dans une (grande) ville	83	<div><div></div></div> 7.0%
6	autre (préciser)	27	<div><div></div></div> 2.3%
9	manquant	0	
Sysmiss		22134	
Avertissement: Ces chiffres indiquent le nombre de cas identifiés dans le fichier de données. Ils ne peuvent pas être interprétés comme étant représentatifs de la population concernée.			
# ms15q30b: pourquoi? vous pouvez choisir une ou deux réponses.: réponse 2			
Information	[Type= discrète] [Format=numeric] [Gamme= 0-9] [Manquant=*]		
Statistiques [NP/ P]	[Valide=1115 /-] [Non-valide=22199 /-]		
Valeur	Libellé	Enreg.	Pourcentage
0	rien d'autre	275	<div><div></div></div> 24.7%
1	trop coûteux de déménager	59	<div><div></div></div> 5.3%
2	je ne peux pas laisser ma famille seule	221	<div><div></div></div> 19.8%
3	mes parents n'accepteraient pas	291	<div><div></div></div> 26.1%
4	mon mari/ ma femme n'accepterait pas	96	<div><div></div></div> 8.6%
5	je ne me vois pas habiter dans une (grande) ville	148	<div><div></div></div> 13.3%
6	autre (préciser)	25	<div><div></div></div> 2.2%
9	manquant	0	
Sysmiss		22199	
Avertissement: Ces chiffres indiquent le nombre de cas identifiés dans le fichier de données. Ils ne peuvent pas être interprétés comme étant représentatifs de la population concernée.			
# ms15q31a: de quoi auriez vous le plus besoin pour accomplir vos objectifs professionnels ?			
Information	[Type= discrète] [Format=numeric] [Gamme= 1-9] [Manquant=*]		
Statistiques [NP/ P]	[Valide=2797 /-] [Non-valide=20517 /-]		
Valeur	Libellé	Enreg.	Pourcentage
1	de prendre des cours d'alphabétisation	490	<div><div></div></div> 17.5%
2	de recevoir une formation en comptabilité et gestion	484	<div><div></div></div> 17.3%
3	de recevoir une formation techique pour apprendre un nouveau métier	387	<div><div></div></div> 13.8%
4	d'apprendre à bien me comporter au travail et bien parler aux gens (clients, patron,	215	<div><div></div></div> 7.7%
5	d'avoir de l'information sur les possibilités d'emploi et les métiers porteurs	197	<div><div></div></div> 7.0%
6	de recevoir un soutien financier pour commencer ou développer ma propre activité	874	<div><div></div></div> 31.2%
7	ne sait pas	150	<div><div></div></div> 5.4%
9	manquant	0	
Sysmiss		20517	
Avertissement: Ces chiffres indiquent le nombre de cas identifiés dans le fichier de données. Ils ne peuvent pas être interprétés comme étant représentatifs de la population concernée.			

# ms15q31b: de quoi auriez vous le plus besoin pour accomplir vos objectifs professionnels ?			
Information	[Type= discrète] [Format=numeric] [Gamme= 0-9] [Manquant=*]		
Statistiques [NP/ P]	[Valide=2736 /-] [Non-valide=20578 /-]		
Valeur	Libellé	Enreg.	Pourcentage
0	rien d'autre	520	<div></div> 19.0%
1	de prendre des cours d'alphabétisation	149	<div></div> 5.4%
2	de recevoir une formation en comptabilité et gestion	366	<div></div> 13.4%
3	de recevoir une formation techique pour apprendre un nouveau métier	464	<div></div> 17.0%
4	d'apprendre à bien me comporter au travail et bien parler aux gens (clients, patron,	308	<div></div> 11.3%
5	d'avoir de l'information sur les possibilités d'emploi et les métiers porteurs	344	<div></div> 12.6%
6	de recevoir un soutien financier pour commencer ou développer ma propre activité	479	<div></div> 17.5%
7	ne sait pas	105	<div></div> 3.8%
9	manquant	1	0.0%
Sysmiss		20578	
Avertissement: Ces chiffres indiquent le nombre de cas identifiés dans le fichier de données. Ils ne peuvent pas être interprétés comme étant représentatifs de la population concernée.			
# ms15q31c: de quoi auriez vous le plus besoin pour accomplir vos objectifs professionnels ?			
Information	[Type= discrète] [Format=numeric] [Gamme= 0-9] [Manquant=*]		
Statistiques [NP/ P]	[Valide=2717 /-] [Non-valide=20597 /-]		
Valeur	Libellé	Enreg.	Pourcentage
0	rien d'autre	1079	<div></div> 39.7%
1	de prendre des cours d'alphabétisation	80	<div></div> 2.9%
2	de recevoir une formation en comptabilité et gestion	208	<div></div> 7.7%
3	de recevoir une formation techique pour apprendre un nouveau métier	277	<div></div> 10.2%
4	d'apprendre à bien me comporter au travail et bien parler aux gens (clients, patron,	213	<div></div> 7.8%
5	d'avoir de l'information sur les possibilités d'emploi et les métiers porteurs	244	<div></div> 9.0%
6	de recevoir un soutien financier pour commencer ou développer ma propre activité	394	<div></div> 14.5%
7	ne sait pas	222	<div></div> 8.2%
9	manquant	0	
Sysmiss		20597	
Avertissement: Ces chiffres indiquent le nombre de cas identifiés dans le fichier de données. Ils ne peuvent pas être interprétés comme étant représentatifs de la population concernée.			
# ms15q32: selon vous, existe-t-il des programmes d'aide dans un des trois domaines que vou			
Information	[Type= discrète] [Format=numeric] [Gamme= 1-9] [Manquant=*]		
Statistiques [NP/ P]	[Valide=2800 /-] [Non-valide=20514 /-]		
Valeur	Libellé	Enreg.	Pourcentage
1	oui	799	<div></div> 28.5%
2	non	875	<div></div> 31.2%
3	ne sait pas	1124	<div></div> 40.1%
9	manquant	2	0.1%
Sysmiss		20514	
Avertissement: Ces chiffres indiquent le nombre de cas identifiés dans le fichier de données. Ils ne peuvent pas être interprétés comme étant représentatifs de la population concernée.			

# ms15q33: avez vous reçu ce programme d'aide?			
Information	[Type= discrète] [Format=numeric] [Gamme= 1-9] [Manquant=*]		
Statistiques [NP/ P]	[Valide=805 /-] [Non-valide=22509 /-]		
Valeur	Libellé	Enreg.	Pourcentage
1	oui ,et c'était utile	146	<div><div></div></div> 18.1%
2	oui, mais cela n'a pas été utile	35	<div><div></div></div> 4.3%
3	non, j'ai fait une demande qui n'a pas été acceptée.	30	<div><div></div></div> 3.7%
4	non, je n'ai jamais fait de demande	592	<div><div></div></div> 73.5%
9	manquant	2	<div><div></div></div> 0.2%
Sysmiss		22509	
Avertissement: Ces chiffres indiquent le nombre de cas identifiés dans le fichier de données. Ils ne peuvent pas être interprétés comme étant représentatifs de la population concernée.			
# ms15q34: pourquoi n'avez-vous jamais fait de demande pour recevoir un programme d'aide?			
Information	[Type= discrète] [Format=numeric] [Gamme= 1-9] [Manquant=*]		
Statistiques [NP/ P]	[Valide=595 /-] [Non-valide=22719 /-]		
Valeur	Libellé	Enreg.	Pourcentage
1	je ne sais pas comment m'inscrire	308	<div><div></div></div> 51.8%
2	c'est trop loin ou trop coûteux	23	<div><div></div></div> 3.9%
3	les personnes qui gèrent le programme me causeront des difficultés.	14	<div><div></div></div> 2.4%
4	j'ai trop à faire (travail, enfants, tâches ménagères) pour participer à un	56	<div><div></div></div> 9.4%
5	je voudrais m'inscrire mais n'ai pas eu le temps ou l'occasion de le faire	49	<div><div></div></div> 8.2%
6	je ne suis pas encore prêt	143	<div><div></div></div> 24.0%
9	manquant	2	<div><div></div></div> 0.3%
Sysmiss		22719	
Avertissement: Ces chiffres indiquent le nombre de cas identifiés dans le fichier de données. Ils ne peuvent pas être interprétés comme étant représentatifs de la population concernée.			
# ms15q35: pensez-vous que les programmes d'aide sont conçus pour des gens comme vous?			
Information	[Type= discrète] [Format=numeric] [Gamme= 1-9] [Manquant=*]		
Statistiques [NP/ P]	[Valide=2723 /-] [Non-valide=20591 /-]		
Valeur	Libellé	Enreg.	Pourcentage
1	oui	1580	<div><div></div></div> 58.0%
2	non	1141	<div><div></div></div> 41.9%
9	manquant	2	<div><div></div></div> 0.1%
Sysmiss		20591	
Avertissement: Ces chiffres indiquent le nombre de cas identifiés dans le fichier de données. Ils ne peuvent pas être interprétés comme étant représentatifs de la population concernée.			
# ms15q36: pourquoi?			
Information	[Type= discrète] [Format=numeric] [Gamme= 1-9] [Manquant=*]		
Statistiques [NP/ P]	[Valide=1145 /-] [Non-valide=22169 /-]		
Valeur	Libellé	Enreg.	Pourcentage
1	les programmes sont conçus pour des gens plus éduqués	369	<div><div></div></div> 32.2%
2	les programmes sont conçus pour les hommes	112	<div><div></div></div> 9.8%
3	les programmes sont dispensés dans une autre langue	9	<div><div></div></div> 0.8%
4	les programmes sont trop chers	44	<div><div></div></div> 3.8%
5	les programmes sont réservés aux gens qui ont des relations	299	<div><div></div></div> 26.1%
6	ne sait pas	267	<div><div></div></div> 23.3%

# ms15q36: pourquoi?			
Valeur	Libellé	Enreg.	Pourcentage
7	autre (précisez)	43	<div></div> 3.8%
9	manquant	2	<div></div> 0.2%
Sysmiss		22169	
Avertissement: Ces chiffres indiquent le nombre de cas identifiés dans le fichier de données. Ils ne peuvent pas être interprétés comme étant représentatifs de la population concernée.			
# ms15q37: en général pensez que les programmes d'aide sont bien gérés?			
Information	[Type= discrète] [Format=numeric] [Gamme= 1-9] [Manquant=*]		
Statistiques [NP/ P]	[Valide=2800 /-] [Non-valide=20514 /-]		
Valeur	Libellé	Enreg.	Pourcentage
1	oui	1350	<div></div> 48.2%
2	non	1448	<div></div> 51.7%
3	ne sait pas	0	
9	manquant	2	<div></div> 0.1%
Sysmiss		20514	
Avertissement: Ces chiffres indiquent le nombre de cas identifiés dans le fichier de données. Ils ne peuvent pas être interprétés comme étant représentatifs de la population concernée.			
# ms15q38: pourquoi?			
Information	[Type= discrète] [Format=numeric] [Gamme= 1-9] [Manquant=*]		
Statistiques [NP/ P]	[Valide=1363 /-] [Non-valide=21951 /-]		
Valeur	Libellé	Enreg.	Pourcentage
1	il y a trop de corruption	540	<div></div> 39.6%
2	ils ne sont pas très utiles	62	<div></div> 4.5%
3	ils sont trop chers	45	<div></div> 3.3%
4	le temps d'attente est trop long	59	<div></div> 4.3%
5	ils ne s'appliquent pas aux personnes comme moi	158	<div></div> 11.6%
6	ils sont réservés aux gens qui ont des relations	235	<div></div> 17.2%
7	ne sait pas	243	<div></div> 17.8%
8	autre (précisez)	19	<div></div> 1.4%
9	manquant	2	<div></div> 0.1%
Sysmiss		21951	
Avertissement: Ces chiffres indiquent le nombre de cas identifiés dans le fichier de données. Ils ne peuvent pas être interprétés comme étant représentatifs de la population concernée.			
# ms16q00: numéro d'ordre			
Information	[Type= continue] [Format=numeric] [Gamme= 1-33] [Manquant=*]		
Statistiques [NP/ P]	[Valide=22813 /-] [Non-valide=501 /-] [Moyenne=4.987 /-] [Ecart type=3.689 /-]		
# ms16q01: ma vie est surtout guidée par des événements accidentels ou par la chance.			
Information	[Type= discrète] [Format=numeric] [Gamme= 1-9] [Manquant=*]		
Statistiques [NP/ P]	[Valide=2709 /-] [Non-valide=20605 /-]		
Valeur	Libellé	Enreg.	Pourcentage
1	tout à fait d'accord	1073	<div></div> 39.6%
2	plutôt d'accord	479	<div></div> 17.7%
3	plutôt pas d'accord	381	<div></div> 14.1%
4	pas du tout d'accord	775	<div></div> 28.6%
9	manquant	1	<div></div> 0.0%
Sysmiss		20605	
Avertissement: Ces chiffres indiquent le nombre de cas identifiés dans le fichier de données. Ils ne peuvent pas être interprétés comme étant représentatifs de la population concernée.			

# ms16q02: je pense que ce qui se passe dans ma vie est principalement déterminé par des ge			
Information	[Type= discrète] [Format=numeric] [Gamme= 1-9] [Manquant=*]		
Statistiques [NP/ P]	[Valide=2708 /-] [Non-valide=20606 /-]		
Valeur	Libellé	Enreg.	Pourcentage
1	tout à fait d'accord	486	<div></div> 17.9%
2	plutôt d'accord	449	<div></div> 16.6%
3	plutôt pas d'accord	527	<div></div> 19.5%
4	pas du tout d'accord	1246	<div></div> 46.0%
9	manquant	0	
Sysmiss		20606	
Avertissement: Ces chiffres indiquent le nombre de cas identifiés dans le fichier de données. Ils ne peuvent pas être interprétés comme étant représentatifs de la population concernée.			
# ms16q03: quand je fais des projets, je suis presque certain(e) qu'ils réussiront			
Information	[Type= discrète] [Format=numeric] [Gamme= 1-9] [Manquant=*]		
Statistiques [NP/ P]	[Valide=2708 /-] [Non-valide=20606 /-]		
Valeur	Libellé	Enreg.	Pourcentage
1	tout à fait d'accord	1074	<div></div> 39.7%
2	plutôt d'accord	740	<div></div> 27.3%
3	plutôt pas d'accord	417	<div></div> 15.4%
4	pas du tout d'accord	477	<div></div> 17.6%
9	manquant	0	
Sysmiss		20606	
Avertissement: Ces chiffres indiquent le nombre de cas identifiés dans le fichier de données. Ils ne peuvent pas être interprétés comme étant représentatifs de la population concernée.			
# ms16q04: en général il n'y a aucun moyen de me protéger contre la malchance			
Information	[Type= discrète] [Format=numeric] [Gamme= 1-9] [Manquant=*]		
Statistiques [NP/ P]	[Valide=2710 /-] [Non-valide=20604 /-]		
Valeur	Libellé	Enreg.	Pourcentage
1	tout à fait d'accord	951	<div></div> 35.1%
2	plutôt d'accord	414	<div></div> 15.3%
3	plutôt pas d'accord	485	<div></div> 17.9%
4	pas du tout d'accord	860	<div></div> 31.7%
9	manquant	0	
Sysmiss		20604	
Avertissement: Ces chiffres indiquent le nombre de cas identifiés dans le fichier de données. Ils ne peuvent pas être interprétés comme étant représentatifs de la population concernée.			
# ms16q05: quand j'obtiens ce que je veux, c'est surtout grâce à la chance.			
Information	[Type= discrète] [Format=numeric] [Gamme= 1-9] [Manquant=*]		
Statistiques [NP/ P]	[Valide=2708 /-] [Non-valide=20606 /-]		
Valeur	Libellé	Enreg.	Pourcentage
1	tout à fait d'accord	1745	<div></div> 64.4%
2	plutôt d'accord	487	<div></div> 18.0%
3	plutôt pas d'accord	231	<div></div> 8.5%
4	pas du tout d'accord	245	<div></div> 9.0%
9	manquant	0	
Sysmiss		20606	
Avertissement: Ces chiffres indiquent le nombre de cas identifiés dans le fichier de données. Ils ne peuvent pas être interprétés comme étant représentatifs de la population concernée.			

# ms16q06: en général, il arrive ce qui doit arriver.			
Information	[Type= discrète] [Format=numeric] [Gamme= 1-9] [Manquant=*]		
Statistiques [NP/ P]	[Valide=2709 /-] [Non-valide=20605 /-]		
Valeur	Libellé	Enreg.	Pourcentage
1	tout à fait d'accord	1925	<div></div> 71.1%
2	plutôt d'accord	423	<div></div> 15.6%
3	plutôt pas d'accord	183	<div></div> 6.8%
4	pas du tout d'accord	178	<div></div> 6.6%
9	manquant	0	
Sysmiss		20605	
Avertissement: Ces chiffres indiquent le nombre de cas identifiés dans le fichier de données. Ils ne peuvent pas être interprétés comme étant représentatifs de la population concernée.			
# ms16q07: ma vie est principalement contrôlée par des personnes puissantes			
Information	[Type= discrète] [Format=numeric] [Gamme= 1-9] [Manquant=*]		
Statistiques [NP/ P]	[Valide=2711 /-] [Non-valide=20603 /-]		
Valeur	Libellé	Enreg.	Pourcentage
1	tout à fait d'accord	453	<div></div> 16.7%
2	plutôt d'accord	372	<div></div> 13.7%
3	plutôt pas d'accord	571	<div></div> 21.1%
4	pas du tout d'accord	1315	<div></div> 48.5%
9	manquant	0	
Sysmiss		20603	
Avertissement: Ces chiffres indiquent le nombre de cas identifiés dans le fichier de données. Ils ne peuvent pas être interprétés comme étant représentatifs de la population concernée.			
# ms16q08: les gens comme moi ont du mal à protéger leurs intérêts contre les personnes les			
Information	[Type= discrète] [Format=numeric] [Gamme= 1-9] [Manquant=*]		
Statistiques [NP/ P]	[Valide=2708 /-] [Non-valide=20606 /-]		
Valeur	Libellé	Enreg.	Pourcentage
1	tout à fait d'accord	679	<div></div> 25.1%
2	plutôt d'accord	560	<div></div> 20.7%
3	plutôt pas d'accord	522	<div></div> 19.3%
4	pas du tout d'accord	947	<div></div> 35.0%
9	manquant	0	
Sysmiss		20606	
Avertissement: Ces chiffres indiquent le nombre de cas identifiés dans le fichier de données. Ils ne peuvent pas être interprétés comme étant représentatifs de la population concernée.			
# ms16q09: il n'est pas utile de prévoir longtemps à l'avance car beaucoup de choses sont			
Information	[Type= discrète] [Format=numeric] [Gamme= 1-4] [Manquant=*]		
Statistiques [NP/ P]	[Valide=2708 /-] [Non-valide=20606 /-]		
Valeur	Libellé	Enreg.	Pourcentage
1		1276	<div></div> 47.1%
2		546	<div></div> 20.2%
3		350	<div></div> 12.9%
4		536	<div></div> 19.8%
Sysmiss		20606	
Avertissement: Ces chiffres indiquent le nombre de cas identifiés dans le fichier de données. Ils ne peuvent pas être interprétés comme étant représentatifs de la population concernée.			

# ms16q10: pour obtenir ce que je veux, je dois satisfaire les gens bien placés			
Information	[Type= discrète] [Format=numeric] [Gamme= 1-9] [Manquant=*]		
Statistiques [NP/ P]	[Valide=2708 /-] [Non-valide=20606 /-]		
Valeur	Libellé	Enreg.	Pourcentage
1	tout à fait d'accord	765	<div><div></div></div> 28.2%
2	plutôt d'accord	569	<div><div></div></div> 21.0%
3	plutôt pas d'accord	414	<div><div></div></div> 15.3%
4	pas du tout d'accord	960	<div><div></div></div> 35.5%
9	manquant	0	
Sysmiss		20606	
Avertissement: Ces chiffres indiquent le nombre de cas identifiés dans le fichier de données. Ils ne peuvent pas être interprétés comme étant représentatifs de la population concernée.			
# ms16q11: je peux décider ce qui se passera dans ma vie.			
Information	[Type= discrète] [Format=numeric] [Gamme= 1-9] [Manquant=*]		
Statistiques [NP/ P]	[Valide=2709 /-] [Non-valide=20605 /-]		
Valeur	Libellé	Enreg.	Pourcentage
1	tout à fait d'accord	714	<div><div></div></div> 26.4%
2	plutôt d'accord	446	<div><div></div></div> 16.5%
3	plutôt pas d'accord	463	<div><div></div></div> 17.1%
4	pas du tout d'accord	1086	<div><div></div></div> 40.1%
9	manquant	0	
Sysmiss		20605	
Avertissement: Ces chiffres indiquent le nombre de cas identifiés dans le fichier de données. Ils ne peuvent pas être interprétés comme étant représentatifs de la population concernée.			
# ms16q12: je peux généralement protéger mes intérêts personnels			
Information	[Type= discrète] [Format=numeric] [Gamme= 1-9] [Manquant=*]		
Statistiques [NP/ P]	[Valide=2708 /-] [Non-valide=20606 /-]		
Valeur	Libellé	Enreg.	Pourcentage
1	tout à fait d'accord	1297	<div><div></div></div> 47.9%
2	plutôt d'accord	659	<div><div></div></div> 24.3%
3	plutôt pas d'accord	414	<div><div></div></div> 15.3%
4	pas du tout d'accord	338	<div><div></div></div> 12.5%
9	manquant	0	
Sysmiss		20606	
Avertissement: Ces chiffres indiquent le nombre de cas identifiés dans le fichier de données. Ils ne peuvent pas être interprétés comme étant représentatifs de la population concernée.			
# ms16q13: quand j'obtiens ce que je veux, c'est généralement parce que j'ai fait des effor			
Information	[Type= discrète] [Format=numeric] [Gamme= 1-9] [Manquant=*]		
Statistiques [NP/ P]	[Valide=2709 /-] [Non-valide=20605 /-]		
Valeur	Libellé	Enreg.	Pourcentage
1	tout à fait d'accord	1733	<div><div></div></div> 64.0%
2	plutôt d'accord	523	<div><div></div></div> 19.3%
3	plutôt pas d'accord	238	<div><div></div></div> 8.8%
4	pas du tout d'accord	215	<div><div></div></div> 7.9%
9	manquant	0	
Sysmiss		20605	
Avertissement: Ces chiffres indiquent le nombre de cas identifiés dans le fichier de données. Ils ne peuvent pas être interprétés comme étant représentatifs de la population concernée.			

# ms16q14: pour que mes projets réussissent, il faut qu'ils correspondent aux souhaits de c			
Information	[Type= discrète] [Format=numeric] [Gamme= 1-9] [Manquant=*]		
Statistiques [NP/ P]	[Valide=2710 /-] [Non-valide=20604 /-]		
Valeur	Libellé	Enreg.	Pourcentage
1	tout à fait d'accord	719	<div></div> 26.5%
2	plutôt d'accord	620	<div></div> 22.9%
3	plutôt pas d'accord	532	<div></div> 19.6%
4	pas du tout d'accord	839	<div></div> 31.0%
9	manquant	0	
Sysmiss		20604	
Avertissement: Ces chiffres indiquent le nombre de cas identifiés dans le fichier de données. Ils ne peuvent pas être interprétés comme étant représentatifs de la population concernée.			
# ms16q15: ma vie est déterminée par mes propres actions.			
Information	[Type= discrète] [Format=numeric] [Gamme= 1-9] [Manquant=*]		
Statistiques [NP/ P]	[Valide=2708 /-] [Non-valide=20606 /-]		
Valeur	Libellé	Enreg.	Pourcentage
1	tout à fait d'accord	1509	<div></div> 55.7%
2	plutôt d'accord	624	<div></div> 23.0%
3	plutôt pas d'accord	273	<div></div> 10.1%
4	pas du tout d'accord	302	<div></div> 11.2%
9	manquant	0	
Sysmiss		20606	
Avertissement: Ces chiffres indiquent le nombre de cas identifiés dans le fichier de données. Ils ne peuvent pas être interprétés comme étant représentatifs de la population concernée.			
# ms16q16: je pense que j'ai des qualités			
Information	[Type= discrète] [Format=numeric] [Gamme= 1-9] [Manquant=*]		
Statistiques [NP/ P]	[Valide=2708 /-] [Non-valide=20606 /-]		
Valeur	Libellé	Enreg.	Pourcentage
1	tout à fait d'accord	2016	<div></div> 74.4%
2	plutôt d'accord	444	<div></div> 16.4%
3	plutôt pas d'accord	144	<div></div> 5.3%
4	pas du tout d'accord	104	<div></div> 3.8%
9	manquant	0	
Sysmiss		20606	
Avertissement: Ces chiffres indiquent le nombre de cas identifiés dans le fichier de données. Ils ne peuvent pas être interprétés comme étant représentatifs de la population concernée.			
# ms16q17: je pense souvent que j'ai échoué dans la vie			
Information	[Type= discrète] [Format=numeric] [Gamme= 1-9] [Manquant=*]		
Statistiques [NP/ P]	[Valide=2709 /-] [Non-valide=20605 /-]		
Valeur	Libellé	Enreg.	Pourcentage
1	tout à fait d'accord	336	<div></div> 12.4%
2	plutôt d'accord	340	<div></div> 12.6%
3	plutôt pas d'accord	560	<div></div> 20.7%
4	pas du tout d'accord	1473	<div></div> 54.4%
9	manquant	0	
Sysmiss		20605	
Avertissement: Ces chiffres indiquent le nombre de cas identifiés dans le fichier de données. Ils ne peuvent pas être interprétés comme étant représentatifs de la population concernée.			

# ms16q18: je suis capable de faire aussi bien que la plupart des gens				
Information	[Type= discrète] [Format=numeric] [Gamme= 1-9] [Manquant=*]			
Statistiques [NP/ P]	[Valide=2710 /-] [Non-valide=20604 /-]			
Valeur	Libellé	Enreg.	Pourcentage	
1	tout à fait d'accord	1781	<div></div>	65.7%
2	plutôt d'accord	559	<div></div>	20.6%
3	plutôt pas d'accord	217	<div></div>	8.0%
4	pas du tout d'accord	153	<div></div>	5.6%
9	manquant	0		
Sysmiss		20604		
Avertissement: Ces chiffres indiquent le nombre de cas identifiés dans le fichier de données. Ils ne peuvent pas être interprétés comme étant représentatifs de la population concernée.				
# ms16q19: je ne suis pas très fier(e) de moi				
Information	[Type= discrète] [Format=numeric] [Gamme= 1-9] [Manquant=*]			
Statistiques [NP/ P]	[Valide=2711 /-] [Non-valide=20603 /-]			
Valeur	Libellé	Enreg.	Pourcentage	
1	tout à fait d'accord	459	<div></div>	16.9%
2	plutôt d'accord	300	<div></div>	11.1%
3	plutôt pas d'accord	470	<div></div>	17.3%
4	pas du tout d'accord	1482	<div></div>	54.7%
9	manquant	0		
Sysmiss		20603		
Avertissement: Ces chiffres indiquent le nombre de cas identifiés dans le fichier de données. Ils ne peuvent pas être interprétés comme étant représentatifs de la population concernée.				
# ms16q20: dans l'ensemble je suis satisfait(e) de moi-même				
Information	[Type= discrète] [Format=numeric] [Gamme= 1-9] [Manquant=*]			
Statistiques [NP/ P]	[Valide=2708 /-] [Non-valide=20606 /-]			
Valeur	Libellé	Enreg.	Pourcentage	
1	tout à fait d'accord	1890	<div></div>	69.8%
2	plutôt d'accord	565	<div></div>	20.9%
3	plutôt pas d'accord	151	<div></div>	5.6%
4	pas du tout d'accord	102	<div></div>	3.8%
9	manquant	0		
Sysmiss		20606		
Avertissement: Ces chiffres indiquent le nombre de cas identifiés dans le fichier de données. Ils ne peuvent pas être interprétés comme étant représentatifs de la population concernée.				
# ms16q21: je souhaiterais avoir une meilleure estime de moi que maintenant				
Information	[Type= discrète] [Format=numeric] [Gamme= 1-9] [Manquant=*]			
Statistiques [NP/ P]	[Valide=2708 /-] [Non-valide=20606 /-]			
Valeur	Libellé	Enreg.	Pourcentage	
1	tout à fait d'accord	1891	<div></div>	69.8%
2	plutôt d'accord	533	<div></div>	19.7%
3	plutôt pas d'accord	143	<div></div>	5.3%
4	pas du tout d'accord	141	<div></div>	5.2%
9	manquant	0		
Sysmiss		20606		
Avertissement: Ces chiffres indiquent le nombre de cas identifiés dans le fichier de données. Ils ne peuvent pas être interprétés comme étant représentatifs de la population concernée.				

# ms16q22: une femme a le droit de contredire son mari en public.			
Information	[Type= discrète] [Format=numeric] [Gamme= 1-9] [Manquant=*]		
Statistiques [NP/ P]	[Valide=2711 /-] [Non-valide=20603 /-]		
Valeur	Libellé	Enreg.	Pourcentage
1	tout à fait d'accord	264	<div><div></div></div> 9.7%
2	plutôt d'accord	179	<div><div></div></div> 6.6%
3	plutôt pas d'accord	329	<div><div></div></div> 12.1%
4	pas du tout d'accord	1939	<div><div></div></div> 71.5%
9	manquant	0	
Sysmiss		20603	
Avertissement: Ces chiffres indiquent le nombre de cas identifiés dans le fichier de données. Ils ne peuvent pas être interprétés comme étant représentatifs de la population concernée.			
# ms16q23: une femme doit tolérer la violence conjugale pour préserver l'harmonie familial			
Information	[Type= discrète] [Format=numeric] [Gamme= 1-9] [Manquant=*]		
Statistiques [NP/ P]	[Valide=2708 /-] [Non-valide=20606 /-]		
Valeur	Libellé	Enreg.	Pourcentage
1	tout à fait d'accord	1220	<div><div></div></div> 45.1%
2	plutôt d'accord	481	<div><div></div></div> 17.8%
3	plutôt pas d'accord	347	<div><div></div></div> 12.8%
4	pas du tout d'accord	660	<div><div></div></div> 24.4%
9	manquant	0	
Sysmiss		20606	
Avertissement: Ces chiffres indiquent le nombre de cas identifiés dans le fichier de données. Ils ne peuvent pas être interprétés comme étant représentatifs de la population concernée.			
# ms16q24: seuls les hommes devraient travailler hors de la maison.			
Information	[Type= discrète] [Format=numeric] [Gamme= 1-9] [Manquant=*]		
Statistiques [NP/ P]	[Valide=2710 /-] [Non-valide=20604 /-]		
Valeur	Libellé	Enreg.	Pourcentage
1	tout à fait d'accord	727	<div><div></div></div> 26.8%
2	plutôt d'accord	398	<div><div></div></div> 14.7%
3	plutôt pas d'accord	404	<div><div></div></div> 14.9%
4	pas du tout d'accord	1181	<div><div></div></div> 43.6%
9	manquant	0	
Sysmiss		20604	
Avertissement: Ces chiffres indiquent le nombre de cas identifiés dans le fichier de données. Ils ne peuvent pas être interprétés comme étant représentatifs de la population concernée.			
# ms16q25: la scolarisation des filles est aussi importante que celle des garçons.			
Information	[Type= discrète] [Format=numeric] [Gamme= 1-9] [Manquant=*]		
Statistiques [NP/ P]	[Valide=2708 /-] [Non-valide=20606 /-]		
Valeur	Libellé	Enreg.	Pourcentage
1	tout à fait d'accord	1744	<div><div></div></div> 64.4%
2	plutôt d'accord	403	<div><div></div></div> 14.9%
3	plutôt pas d'accord	186	<div><div></div></div> 6.9%
4	pas du tout d'accord	375	<div><div></div></div> 13.8%
9	manquant	0	
Sysmiss		20606	
Avertissement: Ces chiffres indiquent le nombre de cas identifiés dans le fichier de données. Ils ne peuvent pas être interprétés comme étant représentatifs de la population concernée.			

# ms16q26: une jeune fille doit se marier avant d'atteindre l'âge de 15 ans			
Information	[Type= discrète] [Format=numeric] [Gamme= 1-9] [Manquant=*]		
Statistiques [NP/ P]	[Valide=2708 /-] [Non-valide=20606 /-]		
Valeur	Libellé	Enreg.	Pourcentage
1	oui	678	<div></div> 25.0%
2	non	2030	<div></div> 75.0%
9	manquant	0	
Sysmiss		20606	
Avertissement: Ces chiffres indiquent le nombre de cas identifiés dans le fichier de données. Ils ne peuvent pas être interprétés comme étant représentatifs de la population concernée.			
# ms16q27: de manière générale, diriez-vous qu'on peut faire confiance à la plupart des gen			
Information	[Type= discrète] [Format=numeric] [Gamme= 1-9] [Manquant=*]		
Statistiques [NP/ P]	[Valide=2706 /-] [Non-valide=20608 /-]		
Valeur	Libellé	Enreg.	Pourcentage
1	on peut faire confiance à la plupart des gens	471	<div></div> 17.4%
2	il faut être méfiant	1924	<div></div> 71.1%
3	ne sait pas	311	<div></div> 11.5%
9	manquant	0	
Sysmiss		20608	
Avertissement: Ces chiffres indiquent le nombre de cas identifiés dans le fichier de données. Ils ne peuvent pas être interprétés comme étant représentatifs de la population concernée.			
# ms15q30bautre: ms15q30b autre à préciser			
Information	[Type= discrète] [Format=character] [Manquant=*]		
Statistiques [NP/ P]	[Valide=12 /-] [Non-valide=0 /-]		
Valeur	Libellé	Enreg.	Pourcentage
Aime Agadez		1	<div></div> 8.3%
Etude		1	<div></div> 8.3%
Mariage dans peu de temps		1	<div></div> 8.3%
Ne veut pas		1	<div></div> 8.3%
eleve		3	<div></div> 25.0%
etudiant		2	<div></div> 16.7%
jamais vus		1	<div></div> 8.3%
je suis illettrée		1	<div></div> 8.3%
les betails		1	<div></div> 8.3%
Avertissement: Ces chiffres indiquent le nombre de cas identifiés dans le fichier de données. Ils ne peuvent pas être interprétés comme étant représentatifs de la population concernée.			
# ms15q30aaautre: ms15q30a autre à préciser			
Information	[Type= discrète] [Format=character] [Manquant=*]		
Statistiques [NP/ P]	[Valide=13 /-] [Non-valide=0 /-]		
Valeur	Libellé	Enreg.	Pourcentage
Aider le pays		1	<div></div> 7.7%
Infirmes		1	<div></div> 7.7%
eleve		9	<div></div> 69.2%
etudiant		1	<div></div> 7.7%
obligatoire		1	<div></div> 7.7%
Avertissement: Ces chiffres indiquent le nombre de cas identifiés dans le fichier de données. Ils ne peuvent pas être interprétés comme étant représentatifs de la population concernée.			

# ms15q36autre: ms15q36 autre à préciser			
Information	[Type= discrète] [Format=character] [Manquant=*]		
Statistiques [NP/ P]	[Valide=27 /-] [Non-valide=0 /-]		
Valeur	Libellé	Enreg.	Pourcentage
Eleve		1	<div></div> 3.7%
Les programmes sont concus pour les femmes		1	<div></div> 3.7%
N a jamais vus		1	<div></div> 3.7%
N a pas le temps		1	<div></div> 3.7%
Nous ne sommes pas dans le besion		1	<div></div> 3.7%
eleve		2	<div></div> 7.4%
jamais		1	<div></div> 3.7%
jamais venu vers nous		2	<div></div> 7.4%
jamais vus		14	<div></div> 51.9%
n as pas besoin		2	<div></div> 7.4%
reserver aux vulnérables		1	<div></div> 3.7%
Avertissement: Ces chiffres indiquent le nombre de cas identifiés dans le fichier de données. Ils ne peuvent pas être interprétés comme étant représentatifs de la population concernée.			
# ms15q38autre: ms15q38 autre à préciser			
Information	[Type= discrète] [Format=character] [Manquant=*]		
Statistiques [NP/ P]	[Valide=17 /-] [Non-valide=0 /-]		
Valeur	Libellé	Enreg.	Pourcentage
Discrimination ethnique		1	<div></div> 5.9%
Enseignant		1	<div></div> 5.9%
Mon mari ne me laisse pas faire		1	<div></div> 5.9%
N a jamais vus		1	<div></div> 5.9%
jamais vus		8	<div></div> 47.1%
mésentente		1	<div></div> 5.9%
ne prennent pas en compte les zones lointaines		1	<div></div> 5.9%
pas de communication		2	<div></div> 11.8%
trop jeune		1	<div></div> 5.9%
Avertissement: Ces chiffres indiquent le nombre de cas identifiés dans le fichier de données. Ils ne peuvent pas être interprétés comme étant représentatifs de la population concernée.			
# ms15q13autre: ms15q13 autre à préciser			
Information	[Type= discrète] [Format=character] [Manquant=*]		
Statistiques [NP/ P]	[Valide=12 /-] [Non-valide=0 /-]		
Valeur	Libellé	Enreg.	Pourcentage
Admis au BEPC		1	<div></div> 8.3%
Etude		1	<div></div> 8.3%
Foi en Dieu		1	<div></div> 8.3%
Lui est profitable		1	<div></div> 8.3%

ms15q13autre: ms15q13 autre à préciser

Valeur	Libellé	Enreg.	Pourcentage	
Obtenus ses diplomes		1	<div></div>	8.3%
Prend soins de sa famille		1	<div></div>	8.3%
beaucoup d animaux		1	<div></div>	8.3%
betail		1	<div></div>	8.3%
dispose d un grand troupeau de chameau		1	<div></div>	8.3%
etude		1	<div></div>	8.3%
lycée		1	<div></div>	8.3%
possede beaucoup de vaches		1	<div></div>	8.3%

Avertissement: Ces chiffres indiquent le nombre de cas identifiés dans le fichier de données. Ils ne peuvent pas être interprétés comme étant représentatifs de la population concernée.

ms15q10autre: ms15q10 autre à préciser

Information	[Type= discrète] [Format=character] [Manquant=*]		
Statistiques [NP/ P]	[Valide=3 /-] [Non-valide=0 /-]		

Valeur	Libellé	Enreg.	Pourcentage	
Epoux		1	<div></div>	33.3%
aucun		1	<div></div>	33.3%
président		1	<div></div>	33.3%

Avertissement: Ces chiffres indiquent le nombre de cas identifiés dans le fichier de données. Ils ne peuvent pas être interprétés comme étant représentatifs de la population concernée.

ms15q03autre: ms15q03 distinction entre les modalités 6, 7 et 8

Information	[Type= discrète] [Format=character] [Manquant=*]		
Statistiques [NP/ P]	[Valide=3 /-] [Non-valide=0 /-]		

Valeur	Libellé	Enreg.	Pourcentage	
Commencer ou developper une 2ème activité		2	<div></div>	66.7%
Ne pas travailler		1	<div></div>	33.3%

Avertissement: Ces chiffres indiquent le nombre de cas identifiés dans le fichier de données. Ils ne peuvent pas être interprétés comme étant représentatifs de la population concernée.

hhid

Information	[Type= continue] [Format=numeric] [Gamme= 1010-270120] [Manquant=*]		
Statistiques [NP/ P]	[Valide=23314 /-] [Non-valide=0 /-] [Moyenne=126465.432 /-] [Ecart type=72262.93 /-]		

idchk_1

Information	[Type= discrète] [Format=numeric] [Gamme= 0-5] [Manquant=*]		
Statistiques [NP/ P]	[Valide=22863 /-] [Non-valide=451 /-]		

Valeur	Libellé	Enreg.	Pourcentage	
0		226	<div></div>	1.0%
1		19488	<div></div>	85.2%
5		3149	<div></div>	13.8%
Sysmiss		451		

Avertissement: Ces chiffres indiquent le nombre de cas identifiés dans le fichier de données. Ils ne peuvent pas être interprétés comme étant représentatifs de la population concernée.

visitor1

Information

[Type= discrète] [Format=numeric] [Gamme= 0-1] [Manquant=*]

Statistiques [NP/ P]

[Valide=22863 /-] [Non-valide=451 /-]

Valeur	Libellé	Enreg.	Pourcentage	
0		22723	<div></div>	99.4%
1		140	<div></div>	0.6%
Sysmiss		451		

Avertissement: Ces chiffres indiquent le nombre de cas identifiés dans le fichier de données. Ils ne peuvent pas être interprétés comme étant représentatifs de la population concernée.

ms00q05: résultat questionnaire ménage

Information

[Type= discrète] [Format=numeric] [Gamme= 1-3] [Manquant=*]

Statistiques [NP/ P]

[Valide=20686 /-] [Non-valide=2628 /-]

Valeur	Libellé	Enreg.	Pourcentage	
1	remplis avec ménage sélectionné	20686	<div></div>	100.0%
2	refus	0		
3	absent	0		
Sysmiss		2628		

Avertissement: Ces chiffres indiquent le nombre de cas identifiés dans le fichier de données. Ils ne peuvent pas être interprétés comme étant représentatifs de la population concernée.

ms00q06: exhaustivité du questionnaire ménage

Information

[Type= discrète] [Format=numeric] [Gamme= 1-2] [Manquant=*]

Statistiques [NP/ P]

[Valide=20686 /-] [Non-valide=2628 /-]

Valeur	Libellé	Enreg.	Pourcentage	
1	questionnaire complet	20660	<div></div>	99.9%
2	questionnaire incomplet	26	<div></div>	0.1%
Sysmiss		2628		

Avertissement: Ces chiffres indiquent le nombre de cas identifiés dans le fichier de données. Ils ne peuvent pas être interprétés comme étant représentatifs de la population concernée.

nordre: numero d'ordre

Information

[Type= continue] [Format=numeric] [Gamme= 1-33] [Manquant=*]

Statistiques [NP/ P]

[Valide=20686 /-] [Non-valide=2628 /-] [Moyenne=5.127 /-] [Ecart type=3.792 /-]

nom: prenom et nom

Information

[Type= discrète] [Format=character] [Manquant=*]

Statistiques [NP/ P]

[Valide=3244 /-] [Non-valide=0 /-]

ms18q00: numéro d'ordre

Information

[Type= discrète] [Format=numeric] [Gamme= 1-6] [Manquant=*]

Statistiques [NP/ P]

[Valide=205 /-] [Non-valide=23109 /-]

Valeur	Libellé	Enreg.	Pourcentage	
1		166	<div></div>	81.0%
2		25	<div></div>	12.2%
3		7	<div></div>	3.4%
4		4	<div></div>	2.0%
5		2	<div></div>	1.0%
6		1	<div></div>	0.5%
Sysmiss		23109		

Avertissement: Ces chiffres indiquent le nombre de cas identifiés dans le fichier de données. Ils ne peuvent pas être interprétés comme étant représentatifs de la population concernée.

# ms18q02: nom de ces enfants			
Information	[Type= discrète] [Format=character] [Manquant=*]		
Statistiques [NP/ P]	[Valide=205 /-] [Non-valide=0 /-]		
Valeur	Libellé	Enreg.	Pourcentage
ABDOU SALISSOU		1	<div></div> 0.5%
ABDOUL AZIZ MOUSSA		1	<div></div> 0.5%
ABDOULAYE		1	<div></div> 0.5%
ABDOULAYI AGALI		1	<div></div> 0.5%
ABDOULKADEI		1	<div></div> 0.5%
ABDOULKADEI KADRI		1	<div></div> 0.5%
ABDOULMADJI ZOUBEIROU		1	<div></div> 0.5%
ABDOULSALAM AMADOU		1	<div></div> 0.5%
ABDOULWAHA ABDOULAZIZ		1	<div></div> 0.5%
ABDOULWAHA YAYE		1	<div></div> 0.5%
ABDOURAHAM		1	<div></div> 0.5%
ABIDA ISSA		1	<div></div> 0.5%
ABOUBACAR GUISSA		1	<div></div> 0.5%
ACHAOUNE		1	<div></div> 0.5%
ADAMA		1	<div></div> 0.5%
ADESSEOU AMADOU		1	<div></div> 0.5%
ADIDJATOU DINI		1	<div></div> 0.5%
ADOULRAOUF		1	<div></div> 0.5%
AICHA MAMAN		1	<div></div> 0.5%
AICHATOU		1	<div></div> 0.5%
AICHATOU INOUSSA		1	<div></div> 0.5%
AICHATOU MOUSSA		1	<div></div> 0.5%
AICHATOU SALEY		1	<div></div> 0.5%
AISSA		1	<div></div> 0.5%
ALI ALI YOUSSEUF		1	<div></div> 0.5%
ALI ISSOUFOU		1	<div></div> 0.5%
ALI SOUMAILA		1	<div></div> 0.5%
ALMOUSTAPHA		1	<div></div> 0.5%
AMINA		1	<div></div> 0.5%
AMINA ABDOULAYE		1	<div></div> 0.5%

# ms18q02: nom de ces enfants			
Valeur	Libellé	Enreg.	Pourcentage
AMINA KANTA		1	<div></div> 0.5%
AMINATA MOUSSA		1	<div></div> 0.5%
AMINATOU IDRISSE		1	<div></div> 0.5%
ANIFATOU BOUBACAR		1	<div></div> 0.5%
ASSLIH		1	<div></div> 0.5%
ASSOUMANE AMADOU		1	<div></div> 0.5%
AZIZ DAOUDA		1	<div></div> 0.5%
AZOUMI ABDOU		1	<div></div> 0.5%
BABANGUIDA		1	<div></div> 0.5%
BACHIR		1	<div></div> 0.5%
BADARIA SALOUM		1	<div></div> 0.5%
BADIMASSI		1	<div></div> 0.5%
BAHAROU SALAOU		1	<div></div> 0.5%
BARIRA		1	<div></div> 0.5%
BARIRA MOHAMED		1	<div></div> 0.5%
BARKA M		1	<div></div> 0.5%
BEN LADEN		1	<div></div> 0.5%
BOUBACAR AMADOU		1	<div></div> 0.5%
CHAMSOU		1	<div></div> 0.5%
CHAMSSIYA		1	<div></div> 0.5%
CHAOURA		1	<div></div> 0.5%
CHAPAATOU		1	<div></div> 0.5%
CHARIFA		1	<div></div> 0.5%
DOMO IDRISSE		1	<div></div> 0.5%
FADILA		1	<div></div> 0.5%
FADILA ABDOU		1	<div></div> 0.5%
FAIZA WAHIDOU		1	<div></div> 0.5%
FATI		1	<div></div> 0.5%
FATIA AMADOU		1	<div></div> 0.5%
FATIH KAILOU		1	<div></div> 0.5%
FATILA		1	<div></div> 0.5%
FATIMA		2	<div></div> 1.0%
FAZI		1	<div></div> 0.5%
GANIOU DJIBO		1	<div></div> 0.5%

# ms18q02: nom de ces enfants			
Valeur	Libellé	Enreg.	Pourcentage
GUGOUNI		1	<div></div> 0.5%
HABA		1	<div></div> 0.5%
HADIZA		2	<div></div> 1.0%
HADIZA ADMOU		1	<div></div> 0.5%
HADIZATOU SOULEYMANE		1	<div></div> 0.5%
HADJARA ISSA		1	<div></div> 0.5%
HALIMA BACHIR		1	<div></div> 0.5%
HANNATOU TONKO		1	<div></div> 0.5%
HANNATOU YAYE		1	<div></div> 0.5%
HAOUA ALI		1	<div></div> 0.5%
HARIRA		1	<div></div> 0.5%
HAWA KAIROU		1	<div></div> 0.5%
HINDA		1	<div></div> 0.5%
IBRAH GOUMAR		1	<div></div> 0.5%
IBRAHIM		6	<div></div> 2.9%
IBRAHIM ABOUBACR		1	<div></div> 0.5%
IBRAHIM KAIZO		1	<div></div> 0.5%
IHANE		1	<div></div> 0.5%
ISMAIL HACHIMOU		1	<div></div> 0.5%
ISMA		1	<div></div> 0.5%
ISMAEL		2	<div></div> 1.0%
ISSIA RABE		1	<div></div> 0.5%
ISSOUFOU MOHAMADI		1	<div></div> 0.5%
JALIHATOU M.		1	<div></div> 0.5%
KABIROU NOURA		1	<div></div> 0.5%
KADI M		1	<div></div> 0.5%
KALIDE		1	<div></div> 0.5%
KARIMA HOUSSEINI		1	<div></div> 0.5%
KOUKI SOUELEY		1	<div></div> 0.5%
LAMINE		1	<div></div> 0.5%
LAMINOU		1	<div></div> 0.5%
LAOUALI AKILOU		1	<div></div> 0.5%
LATIF TAYABOU		1	<div></div> 0.5%

# ms18q02: nom de ces enfants			
Valeur	Libellé	Enreg.	Pourcentage
LATIFA ALI		1	<div></div> 0.5%
LAWALI SABIOU		1	<div></div> 0.5%
LAWALY		1	<div></div> 0.5%
MAHAMADOU		2	<div></div> 1.0%
MAHAMADOU HALIDOU		1	<div></div> 0.5%
MAHAMADOU MAMANE		1	<div></div> 0.5%
MAHAMADOU YAHOUZA		1	<div></div> 0.5%
MAHIM		1	<div></div> 0.5%
MAIMOU		1	<div></div> 0.5%
MAIMOUNA		2	<div></div> 1.0%
MALIKI MOUSSA		1	<div></div> 0.5%
MAMANE SANI		1	<div></div> 0.5%
MAMANE ZOUBEIROU		1	<div></div> 0.5%
MARIAMA		7	<div></div> 3.4%
MARIAMA ABDOULAYE		1	<div></div> 0.5%
MARIAMA AZIZ		1	<div></div> 0.5%
MARIAMA SEYDOU		1	<div></div> 0.5%
MARIAMA/ PETITE		1	<div></div> 0.5%
MASSAOUDOU SALOU		1	<div></div> 0.5%
MIRIAM ELEGBEDE		1	<div></div> 0.5%
MOHAMED		2	<div></div> 1.0%
MONSOUR		1	<div></div> 0.5%
MOUBARAK		1	<div></div> 0.5%
MOUNKEILA BACHIR		1	<div></div> 0.5%
MOUSSA		2	<div></div> 1.0%
MOUSTAPHA		1	<div></div> 0.5%
NAFISSA HABIBOU		1	<div></div> 0.5%
NAFISSA MAMIDOU		1	<div></div> 0.5%
NAFISSA SOUMANA		1	<div></div> 0.5%
NAFISSATOU		1	<div></div> 0.5%
NAJAATOU		1	<div></div> 0.5%
NANA ASSOUMANE		1	<div></div> 0.5%
NANA FARIDA		1	<div></div> 0.5%

# ms18q02: nom de ces enfants			
Valeur	Libellé	Enreg.	Pourcentage
NANA MARIAMA		1	<div></div> 0.5%
NANAFIDAOUS		1	<div></div> 0.5%
NARWANI		1	<div></div> 0.5%
NASSIMA AMOUSSA		1	<div></div> 0.5%
NASSIROU		1	<div></div> 0.5%
NIFEYE SOULEY		1	<div></div> 0.5%
NOUHOU		1	<div></div> 0.5%
OMAR HALIDOU		1	<div></div> 0.5%
OUMA KALTOUM		1	<div></div> 0.5%
OUMAISSA		1	<div></div> 0.5%
OUSMANE		1	<div></div> 0.5%
OUSSEINI YACOUBA		1	<div></div> 0.5%
OUZEIROU HASSANE		1	<div></div> 0.5%
POUKMAN		1	<div></div> 0.5%
RABI AMI		1	<div></div> 0.5%
RACHIDA BOUBACAR		1	<div></div> 0.5%
RAHANATOU		1	<div></div> 0.5%
RAHINA HASSANE		1	<div></div> 0.5%
RAIYA		1	<div></div> 0.5%
RAKAYA MOUTARI		1	<div></div> 0.5%
ROUFOLD APON		1	<div></div> 0.5%
ROUKAYATOU CLEMENT		1	<div></div> 0.5%
ROUMA		1	<div></div> 0.5%
ROUMAYNA KADRI		1	<div></div> 0.5%
SAADATOU GOMAR		1	<div></div> 0.5%
SAADATOU LARABOU		1	<div></div> 0.5%
SAFOURA SOULEY		1	<div></div> 0.5%
SAIDA		1	<div></div> 0.5%
SAIDA MOUSSA		1	<div></div> 0.5%
SAIDE IDRISSA		1	<div></div> 0.5%
SALAMATOU DJIBRINA		1	<div></div> 0.5%

# ms18q02: nom de ces enfants			
Valeur	Libellé	Enreg.	Pourcentage
SALAMOU GOUMAR		1	<div></div> 0.5%
SALISSOU ROUFAI		1	<div></div> 0.5%
SANI		2	<div></div> 1.0%
SAREI ELH BAROU		1	<div></div> 0.5%
SILIMAN		1	<div></div> 0.5%
SOUEBA MOUTARI		1	<div></div> 0.5%
SOULEY HALIDOU		1	<div></div> 0.5%
SOULEY NAMI		1	<div></div> 0.5%
SOUMAIYA		1	<div></div> 0.5%
SOUMAYA		1	<div></div> 0.5%
TAHE		1	<div></div> 0.5%
WASSILA ISSA		1	<div></div> 0.5%
YACOUBA HACHIMOU		1	<div></div> 0.5%
YASSI		1	<div></div> 0.5%
ZAHIDOU		1	<div></div> 0.5%
ZAHOURA OUMAROU		1	<div></div> 0.5%
ZAKARIA		1	<div></div> 0.5%
ZAKARIYAOU		1	<div></div> 0.5%
ZALIHA		1	<div></div> 0.5%
ZARAOU ALI		1	<div></div> 0.5%
ZEINABOU		1	<div></div> 0.5%
ZEINABOU GAMATIE		1	<div></div> 0.5%
ZOUERA ABDOU		1	<div></div> 0.5%
ZOUERA SOULEY		1	<div></div> 0.5%
ZOURKALEYNI BOUBACAR		1	<div></div> 0.5%
Avertissement: Ces chiffres indiquent le nombre de cas identifiés dans le fichier de données. Ils ne peuvent pas être interprétés comme étant représentatifs de la population concernée.			

# ms18q03: le père vit dans le ménage			
Information	[Type= discrète] [Format=numeric] [Gamme= 1-9] [Manquant=*]		
Statistiques [NP/ P]	[Valide=205 /-] [Non-valide=23109 /-]		
Valeur	Libellé	Enreg.	Pourcentage
1	oui	167	<div></div> 81.5%
2	non	38	<div></div> 18.5%
9	manquant	0	
Sysmiss		23109	
Avertissement: Ces chiffres indiquent le nombre de cas identifiés dans le fichier de données. Ils ne peuvent pas être interprétés comme étant représentatifs de la population concernée.			
# ms18q04: code id du père			
Information	[Type= discrète] [Format=numeric] [Gamme= 1-19] [Manquant=*]		
Statistiques [NP/ P]	[Valide=167 /-] [Non-valide=23147 /-]		
Valeur	Libellé	Enreg.	Pourcentage
1		159	<div></div> 95.2%
2		1	<div></div> 0.6%
3		1	<div></div> 0.6%
5		2	<div></div> 1.2%
6		1	<div></div> 0.6%
9		1	<div></div> 0.6%
13		1	<div></div> 0.6%
19		1	<div></div> 0.6%
Sysmiss		23147	
Avertissement: Ces chiffres indiquent le nombre de cas identifiés dans le fichier de données. Ils ne peuvent pas être interprétés comme étant représentatifs de la population concernée.			
# ms18q05: la mère vit dans le ménage			
Information	[Type= discrète] [Format=numeric] [Gamme= 1-9] [Manquant=*]		
Statistiques [NP/ P]	[Valide=205 /-] [Non-valide=23109 /-]		
Valeur	Libellé	Enreg.	Pourcentage
1	oui	136	<div></div> 66.3%
2	non	69	<div></div> 33.7%
9	manquant	0	
Sysmiss		23109	
Avertissement: Ces chiffres indiquent le nombre de cas identifiés dans le fichier de données. Ils ne peuvent pas être interprétés comme étant représentatifs de la population concernée.			
# ms18q06: code id de la mère			
Information	[Type= discrète] [Format=numeric] [Gamme= 1-20] [Manquant=*]		
Statistiques [NP/ P]	[Valide=136 /-] [Non-valide=23178 /-]		
Valeur	Libellé	Enreg.	Pourcentage
1		10	<div></div> 7.4%
2		92	<div></div> 67.6%
3		7	<div></div> 5.1%
4		5	<div></div> 3.7%
5		3	<div></div> 2.2%
6		4	<div></div> 2.9%
7		7	<div></div> 5.1%
8		2	<div></div> 1.5%

# ms18q06: code id de la mère			
Valeur	Libellé	Enreg.	Pourcentage
9		3	<div><div></div></div> 2.2%
13		2	<div><div></div></div> 1.5%
20		1	<div><div></div></div> 0.7%
Sysmiss		23178	
Avertissement: Ces chiffres indiquent le nombre de cas identifiés dans le fichier de données. Ils ne peuvent pas être interprétés comme étant représentatifs de la population concernée.			
# ms18q07: vit avec ces parents biologiques			
Information	[Type= discrète] [Format=numeric] [Gamme= 1-9] [Manquant=*]		
Statistiques [NP/ P]	[Valide=205 /-] [Non-valide=23109 /-]		
Valeur	Libellé	Enreg.	Pourcentage
1	oui	67	<div><div></div></div> 32.7%
2	non	138	<div><div></div></div> 67.3%
9	manquant	0	
Sysmiss		23109	
Avertissement: Ces chiffres indiquent le nombre de cas identifiés dans le fichier de données. Ils ne peuvent pas être interprétés comme étant représentatifs de la population concernée.			
# ms18q09: age compris entre 5 et 15 ans			
Information	[Type= discrète] [Format=numeric] [Gamme= 1-9] [Manquant=*]		
Statistiques [NP/ P]	[Valide=138 /-] [Non-valide=23176 /-]		
Valeur	Libellé	Enreg.	Pourcentage
1	oui	125	<div><div></div></div> 90.6%
2	non	13	<div><div></div></div> 9.4%
9	manquant	0	
Sysmiss		23176	
Avertissement: Ces chiffres indiquent le nombre de cas identifiés dans le fichier de données. Ils ne peuvent pas être interprétés comme étant représentatifs de la population concernée.			
# ms18q08: age de l'enfant			
Information	[Type= discrète] [Format=numeric] [Gamme= 1-99] [Manquant=*]		
Statistiques [NP/ P]	[Valide=138 /-] [Non-valide=23176 /-]		
Valeur	Libellé	Enreg.	Pourcentage
1		1	<div><div></div></div> 0.7%
2		3	<div><div></div></div> 2.2%
3		2	<div><div></div></div> 1.4%
4		7	<div><div></div></div> 5.1%
5		3	<div><div></div></div> 2.2%
6		11	<div><div></div></div> 8.0%
7		13	<div><div></div></div> 9.4%
8		12	<div><div></div></div> 8.7%
9		8	<div><div></div></div> 5.8%
10		13	<div><div></div></div> 9.4%
11		10	<div><div></div></div> 7.2%
12		14	<div><div></div></div> 10.1%
13		16	<div><div></div></div> 11.6%
14		11	<div><div></div></div> 8.0%
15		14	<div><div></div></div> 10.1%
99	manquant	0	

# ms18q08: age de l'enfant			
Valeur	Libellé	Enreg.	Pourcentage
Sysmiss		23176	
Avertissement: Ces chiffres indiquent le nombre de cas identifiés dans le fichier de données. Ils ne peuvent pas être interprétés comme étant représentatifs de la population concernée.			
# ms18q0a: numéro d'ordre			
Information	[Type= discrète] [Format=numeric] [Gamme= 1-6] [Manquant=*]		
Statistiques [NP/ P]	[Valide=205 /-] [Non-valide=23109 /-]		
Valeur	Libellé	Enreg.	Pourcentage
1		166	<div></div> 81.0%
2		25	<div></div> 12.2%
3		7	<div></div> 3.4%
4		4	<div></div> 2.0%
5		2	<div></div> 1.0%
6		1	<div></div> 0.5%
Sysmiss		23109	
Avertissement: Ces chiffres indiquent le nombre de cas identifiés dans le fichier de données. Ils ne peuvent pas être interprétés comme étant représentatifs de la population concernée.			
# ms18q10: sexe de l'enfant			
Information	[Type= discrète] [Format=numeric] [Gamme= 1-9] [Manquant=*]		
Statistiques [NP/ P]	[Valide=127 /-] [Non-valide=23187 /-]		
Valeur	Libellé	Enreg.	Pourcentage
1	masculin	54	<div></div> 42.5%
2	féminin	73	<div></div> 57.5%
9	manquant	0	
Sysmiss		23187	
Avertissement: Ces chiffres indiquent le nombre de cas identifiés dans le fichier de données. Ils ne peuvent pas être interprétés comme étant représentatifs de la population concernée.			
# ms18q11: a qui l'enfant a été confié			
Information	[Type= discrète] [Format=numeric] [Gamme= 1-9] [Manquant=*]		
Statistiques [NP/ P]	[Valide=127 /-] [Non-valide=23187 /-]		
Valeur	Libellé	Enreg.	Pourcentage
1	oncle / tante	28	<div></div> 22.0%
2	grands parents	64	<div></div> 50.4%
3	frères / soeurs	8	<div></div> 6.3%
4	autres parents	5	<div></div> 3.9%
5	marabouts	11	<div></div> 8.7%
6	autres personnes non apparentées	5	<div></div> 3.9%
7	autre	6	<div></div> 4.7%
9	manquant	0	
Sysmiss		23187	
Avertissement: Ces chiffres indiquent le nombre de cas identifiés dans le fichier de données. Ils ne peuvent pas être interprétés comme étant représentatifs de la population concernée.			
# ms18q12: age de départ de l'enfant du ménage			
Information	[Type= discrète] [Format=numeric] [Gamme= 1-99] [Manquant=*]		
Statistiques [NP/ P]	[Valide=127 /-] [Non-valide=23187 /-]		
Valeur	Libellé	Enreg.	Pourcentage
1		1	<div></div> 0.8%

# ms18q12: age de départ de l'enfant du ménage			
Valeur	Libellé	Enreg.	Pourcentage
2		14	<div></div> 11.0%
3		7	<div></div> 5.5%
4		13	<div></div> 10.2%
5		12	<div></div> 9.4%
6		8	<div></div> 6.3%
7		10	<div></div> 7.9%
8		7	<div></div> 5.5%
9		7	<div></div> 5.5%
10		10	<div></div> 7.9%
11		7	<div></div> 5.5%
12		9	<div></div> 7.1%
13		8	<div></div> 6.3%
14		5	<div></div> 3.9%
98	n'a jamais vécu dans le ménage	8	<div></div> 6.3%
99	manquant	1	<div></div> 0.8%
Sysmiss		23187	
Avertissement: Ces chiffres indiquent le nombre de cas identifiés dans le fichier de données. Ils ne peuvent pas être interprétés comme étant représentatifs de la population concernée.			
# ms18q13: raisons du départ de l'enfant du ménage			
Information	[Type= discrète] [Format=numeric] [Gamme= 1-9] [Manquant=*]		
Statistiques [NP/ P]	[Valide=119 /-] [Non-valide=23195 /-]		
Valeur	Libellé	Enreg.	Pourcentage
1	etudes	36	<div></div> 30.3%
2	education religieuse	33	<div></div> 27.7%
3	crise économique	1	<div></div> 0.8%
4	crise alimentaire	0	
5	mariage	6	<div></div> 5.0%
6	autre	43	<div></div> 36.1%
9	manquant	0	
Sysmiss		23195	
Avertissement: Ces chiffres indiquent le nombre de cas identifiés dans le fichier de données. Ils ne peuvent pas être interprétés comme étant représentatifs de la population concernée.			
# ms18q14: le ménage a reçu de l'argent de la personne avec qui vit l'enfant			
Information	[Type= discrète] [Format=numeric] [Gamme= 1-9] [Manquant=*]		
Statistiques [NP/ P]	[Valide=119 /-] [Non-valide=23195 /-]		
Valeur	Libellé	Enreg.	Pourcentage
1	oui	9	<div></div> 7.6%
2	non	110	<div></div> 92.4%
9	manquant	0	
Sysmiss		23195	
Avertissement: Ces chiffres indiquent le nombre de cas identifiés dans le fichier de données. Ils ne peuvent pas être interprétés comme étant représentatifs de la population concernée.			
# ms18q15: a bénéficié de l'appui d'un intermédiaire pour le placement			
Information	[Type= discrète] [Format=numeric] [Gamme= 1-9] [Manquant=*]		
Statistiques [NP/ P]	[Valide=119 /-] [Non-valide=23195 /-]		

# ms18q15: a bénéficié de l'appui d'un intermédiaire pour le placement			
Valeur	Libellé	Enreg.	Pourcentage
1	aucune	99	<div></div> 83.2%
2	parent	17	<div></div> 14.3%
3	ami	2	<div></div> 1.7%
4	voisin	0	
5	chefs religieux/traditionnels	0	
6	inconnu	0	
7	autre	1	<div></div> 0.8%
9	manquant	0	
Sysmiss		23195	
Avertissement: Ces chiffres indiquent le nombre de cas identifiés dans le fichier de données. Ils ne peuvent pas être interprétés comme étant représentatifs de la population concernée.			
# ms18q16: fréquence du contact avec l'enfant			
Information	[Type= discrète] [Format=numeric] [Gamme= 1-9] [Manquant=*]		
Statistiques [NP/ P]	[Valide=119 /-] [Non-valide=23195 /-]		
Valeur	Libellé	Enreg.	Pourcentage
1	jamais	2	<div></div> 1.7%
2	très rarement	2	<div></div> 1.7%
3	rarement	11	<div></div> 9.2%
4	souvent	62	<div></div> 52.1%
5	très souvent	42	<div></div> 35.3%
9	manquant	0	
Sysmiss		23195	
Avertissement: Ces chiffres indiquent le nombre de cas identifiés dans le fichier de données. Ils ne peuvent pas être interprétés comme étant représentatifs de la population concernée.			
# ms18q17: contribue à la prise en charge de l'enfant			
Information	[Type= discrète] [Format=numeric] [Gamme= 1-9] [Manquant=*]		
Statistiques [NP/ P]	[Valide=119 /-] [Non-valide=23195 /-]		
Valeur	Libellé	Enreg.	Pourcentage
1	oui	61	<div></div> 51.3%
2	non	58	<div></div> 48.7%
9	manquant	0	
Sysmiss		23195	
Avertissement: Ces chiffres indiquent le nombre de cas identifiés dans le fichier de données. Ils ne peuvent pas être interprétés comme étant représentatifs de la population concernée.			
# ms18q18: forme de contact			
Information	[Type= discrète] [Format=numeric] [Gamme= 1-9] [Manquant=*]		
Statistiques [NP/ P]	[Valide=61 /-] [Non-valide=23253 /-]		
Valeur	Libellé	Enreg.	Pourcentage
1	en nature	14	<div></div> 23.0%
2	transfert d'argent	14	<div></div> 23.0%
3	autre	33	<div></div> 54.1%
9	manquant	0	
Sysmiss		23253	
Avertissement: Ces chiffres indiquent le nombre de cas identifiés dans le fichier de données. Ils ne peuvent pas être interprétés comme étant représentatifs de la population concernée.			

# ms18q19: que fait l'enfant actuellement			
Information	[Type= discrète] [Format=numeric] [Gamme= 1-9] [Manquant=*]		
Statistiques [NP/ P]	[Valide=119 /-] [Non-valide=23195 /-]		
Valeur	Libellé	Enreg.	Pourcentage
1	etude	63	<div></div> 52.9%
2	education religieuse	34	<div></div> 28.6%
3	travail domestique	10	<div></div> 8.4%
5	autre travail	7	<div></div> 5.9%
6	mariage	3	<div></div> 2.5%
7	autre	2	<div></div> 1.7%
8	ne sait pas	0	
9	manquant	0	
Sysmiss		23195	
Avertissement: Ces chiffres indiquent le nombre de cas identifiés dans le fichier de données. Ils ne peuvent pas être interprétés comme étant représentatifs de la population concernée.			
# bidon			
Information	[Type= discrète] [Format=numeric] [Gamme= 0-1] [Manquant=*]		
Statistiques [NP/ P]	[Valide=563 /-] [Non-valide=22751 /-]		
Valeur	Libellé	Enreg.	Pourcentage
0		547	<div></div> 97.2%
1		16	<div></div> 2.8%
Sysmiss		22751	
Avertissement: Ces chiffres indiquent le nombre de cas identifiés dans le fichier de données. Ils ne peuvent pas être interprétés comme étant représentatifs de la population concernée.			
# visitor2			
Information	[Type= discrète] [Format=numeric] [Gamme= 0-1] [Manquant=*]		
Statistiques [NP/ P]	[Valide=20686 /-] [Non-valide=2628 /-]		
Valeur	Libellé	Enreg.	Pourcentage
0		20661	<div></div> 99.9%
1		25	<div></div> 0.1%
Sysmiss		2628	
Avertissement: Ces chiffres indiquent le nombre de cas identifiés dans le fichier de données. Ils ne peuvent pas être interprétés comme étant représentatifs de la population concernée.			
# idchk_2			
Information	[Type= discrète] [Format=numeric] [Gamme= 6-8] [Manquant=*]		
Statistiques [NP/ P]	[Valide=20686 /-] [Non-valide=2628 /-]		
Valeur	Libellé	Enreg.	Pourcentage
6		19648	<div></div> 95.0%
7		296	<div></div> 1.4%
8		742	<div></div> 3.6%
Sysmiss		2628	
Avertissement: Ces chiffres indiquent le nombre de cas identifiés dans le fichier de données. Ils ne peuvent pas être interprétés comme étant représentatifs de la population concernée.			

Fichier : BD-INS-EHCVM-s01_me_NER2018				
# passage: numéro de passage				
Information		[Type= discrète] [Format=numeric] [Gamme= 1-2] [Manquant=*]		
Statistiques [NP/ P]		[Valide=323937 /-] [Non-valide=0 /-]		
Valeur	Libellé	Enreg.	Pourcentage	
1		168202	<div></div>	51.9%
2		155735	<div></div>	48.1%
Avertissement: Ces chiffres indiquent le nombre de cas identifiés dans le fichier de données. Ils ne peuvent pas être interprétés comme étant représentatifs de la population concernée.				
# region: Région				
Information		[Type= discrète] [Format=numeric] [Gamme= 1-8] [Manquant=*]		
Statistiques [NP/ P]		[Valide=323937 /-] [Non-valide=0 /-]		
Valeur	Libellé	Enreg.	Pourcentage	
1	Agadez	29871	<div></div>	9.2%
2	Diffa	32156	<div></div>	9.9%
3	Dosso	27853	<div></div>	8.6%
4	Maradi	35406	<div></div>	10.9%
5	Tahoua	36828	<div></div>	11.4%
6	Tillabéri	30055	<div></div>	9.3%
7	Zinder	41775	<div></div>	12.9%
8	Niamey	89993	<div></div>	27.8%
Avertissement: Ces chiffres indiquent le nombre de cas identifiés dans le fichier de données. Ils ne peuvent pas être interprétés comme étant représentatifs de la population concernée.				
# zae: Zone agroécologique				
Information		[Type= discrète] [Format=numeric] [Gamme= 1-4] [Manquant=*]		
Statistiques [NP/ P]		[Valide=323937 /-] [Non-valide=0 /-]		
Valeur	Libellé	Enreg.	Pourcentage	
1	Urbain	152435	<div></div>	47.1%
2	Agricole	67756	<div></div>	20.9%
3	Agropastorale	63197	<div></div>	19.5%
4	Pastorale	40549	<div></div>	12.5%
Avertissement: Ces chiffres indiquent le nombre de cas identifiés dans le fichier de données. Ils ne peuvent pas être interprétés comme étant représentatifs de la population concernée.				
# grappe: (first) grappe				
Information		[Type= continue] [Format=numeric] [Gamme= 1-270] [Manquant=*]		
Statistiques [NP/ P]		[Valide=323937 /-] [Non-valide=0 /-] [Moyenne=135.167 /-] [Ecart type=77.27 /-]		
# menage: (first) menage				
Information		[Type= discrète] [Format=numeric] [Gamme= 1-18] [Manquant=*]		
Statistiques [NP/ P]		[Valide=323937 /-] [Non-valide=0 /-]		
Valeur	Libellé	Enreg.	Pourcentage	
1		22224	<div></div>	6.9%
2		23023	<div></div>	7.1%
3		22377	<div></div>	6.9%
4		22482	<div></div>	6.9%
5		23187	<div></div>	7.2%
6		22317	<div></div>	6.9%

Fichier : BD-INS-EHCVM-s01_me_NER2018

menage: (first) menage

Valeur	Libellé	Enreg.	Pourcentage
7		22710	<div></div> 7.0%
8		22066	<div></div> 6.8%
9		21233	<div></div> 6.6%
10		22267	<div></div> 6.9%
11		22471	<div></div> 6.9%
12		21548	<div></div> 6.7%
13		9056	<div></div> 2.8%
14		9534	<div></div> 2.9%
15		9651	<div></div> 3.0%
16		9001	<div></div> 2.8%
17		9582	<div></div> 3.0%
18		9208	<div></div> 2.8%

Avertissement: Ces chiffres indiquent le nombre de cas identifiés dans le fichier de données. Ils ne peuvent pas être interprétés comme étant représentatifs de la population concernée.

extension: (first) extension

Information	[Type= discrète] [Format=numeric] [Gamme= 0-3] [Manquant=*]
Statistiques [NP/ P]	[Valide=323937 /-] [Non-valide=0 /-]

Valeur	Libellé	Enreg.	Pourcentage
0		307613	<div></div> 95.0%
1		9476	<div></div> 2.9%
2		6741	<div></div> 2.1%
3		107	<div></div> 0.0%

Avertissement: Ces chiffres indiquent le nombre de cas identifiés dans le fichier de données. Ils ne peuvent pas être interprétés comme étant représentatifs de la population concernée.

codpr: Code produit

Information	[Type= discrète] [Format=numeric] [Gamme= 101-827] [Manquant=*]
Statistiques [NP/ P]	[Valide=323937 /-] [Non-valide=0 /-]

Valeur	Libellé	Enreg.	Pourcentage
101	Allumettes	9368	<div></div> 2.9%
102	Bois de chauffe	4009	<div></div> 1.2%
103	Charbon de bois	1271	<div></div> 0.4%
104	Piles électriques, bougies	6055	<div></div> 1.9%
105	Pétrole lampant	256	<div></div> 0.1%
106	Transport urbain	3000	<div></div> 0.9%
107	Cartes/Shap Shap téléphone mobile	5847	<div></div> 1.8%
108	Journaux et revues	95	<div></div> 0.0%
109	Frais de moulure des céréales	5298	<div></div> 1.6%
201	Gaz domestique	1001	<div></div> 0.3%
202	Carburant	1874	<div></div> 0.6%
203	Lubrifiants	1073	<div></div> 0.3%
204	Réparation/Entretien moyens transport	1361	<div></div> 0.4%
205	Savon de ménage/détergents	10003	<div></div> 3.1%
206	Insecticide, tortillon anti-moustique	1289	<div></div> 0.4%
207	Savon de toilette	8370	<div></div> 2.6%

Fichier : BD-INS-EHCVM-s01_me_NER2018

codpr: Code produit

Valeur	Libellé	Enreg.	Pourcentage
208	Lait, lotion de toilette	6669	2.1%
209	Serviettes hygiéniques, couches jetables	638	0.2%
210	Autres produits de toilettes	1030	0.3%
211	Frais de coiffure, manucure, pédicure	5804	1.8%
212	Pâte dentifrice	1230	0.4%
213	Brosse à dents	585	0.2%
214	Papier toilette	88	0.0%
215	Amploules électriques	858	0.3%
216	Timbre poste, expédition de mandat	158	0.0%
217	Communication téléph. dans cabine	27	0.0%
218	Utilisation Internet ds cybercafé	62	0.0%
219	Légalisation documents administratifs	422	0.1%
220	Photocopies de documents	431	0.1%
221	Ramassage des ordures ménagères	1477	0.5%
222	Pressing, blanchiment des vêtements	1020	0.3%
223	Salaire du personnel de maison	355	0.1%
224	Transport en pirogue	79	0.0%
225	Transport à traction animale	194	0.1%
226	Transport inter-urbain en voiture	2087	0.6%
301	Tissus habillement	2885	0.9%
302	Vêtements hommes	1813	0.6%
303	Sous-vêtements homme	700	0.2%
304	Vêtements femmes	1208	0.4%
305	Sous-vêtements femme	862	0.3%
306	Vêtements enfants	2450	0.8%
307	Autres articles vestimentaires	1507	0.5%
308	Confection/réparation vêt. homme	1085	0.3%
309	Confection/réparation vêt. femme	1856	0.6%
310	Confection/réparation vêt. enfants	970	0.3%
311	Chaussures hommes	2827	0.9%
312	Chaussures femmes	3438	1.1%
313	Chaussures enfants	3016	0.9%
314	Réparation de chaussures	577	0.2%
315	Linge de maison	633	0.2%
316	Vaisselle	670	0.2%
317	Ustensiles de cuisine	585	0.2%
318	Autres ustensiles de ménage	844	0.3%
319	Aliments/frais entretien animaux compagnie	67	0.0%
320	Outillage de maison et de bricolage	595	0.2%
321	Matériel entretien et réparation du logement	346	0.1%
322	Main oeuvre et entretien logement	248	0.1%
323	Pièces détachées de moyens de transport	215	0.1%
324	Petit matériel électronique à usage personnel	39	0.0%

Fichier : BD-INS-EHCVM-s01_me_NER2018

codpr: Code produit

Valeur	Libellé	Enreg.	Pourcentage
325	Réparation de meubles	37	0.0%
326	Réparation appareils électro-ménagers	66	0.0%
327	Réparation appareils électroniques	73	0.0%
328	Articles de sport et de détente	84	0.0%
329	Droit entrée manifestations sportives/culturelles	18	0.0%
330	Autres services récréatifs	29	0.0%
331	Autres services culturels	50	0.0%
332	Articles soins personnels	1259	0.4%
333	Hébergement hôtel	19	0.0%
334	Montres, réveils	202	0.1%
335	Boucle oreilles, colliers, etc.	2106	0.7%
336	Autres effets personnels	387	0.1%
337	Autres services (annonce radio)	20	0.0%
401	Cours particuliers	95	0.0%
402	Formation professionnelle	12	0.0%
403	Frais pour cours adultes	6	0.0%
404	Verre correcteurs, monture de lunettes	0	
405	Prothèse auditive	0	
406	Prothèse dentaire	0	
407	Chaise roulante	0	
408	Béquilles	0	
409	Autres appareils thérapeutiques	0	
410	Frais assurance personnel	8	0.0%
411	Frais assurance moyen de transport	174	0.1%
412	Vignette automobile/moto	214	0.1%
413	Frais abonnement au réseau eau	88	0.0%
414	Frais abonnement électricité	108	0.0%
415	Taxes habitation	1186	0.4%
416	Location véhicule	18	0.0%
417	Transport en avion	12	0.0%
418	Frais visa taxes aéroport	16	0.0%
419	Frais de pèlerinage	0	
420	Frais de déménagement	31	0.0%
421	Téléphone portable	0	
422	Ordinateur, imprimante, machine à écrire, etc.	0	
423	Meubles salon/salle à manger	0	
424	Lit, matelas et meubles de chambre	0	
425	Appareils électro-ménagers	0	
426	Appareils de de musique et images	0	
427	Achat moyen de transport	0	
428	Matériaux const./grosses réparation maçonnerie	0	
429	Autres matériaux const./grosses réparations	0	
430	Main-oeuvre const./grosses rép.	0	

Fichier : BD-INS-EHCVM-s01_me_NER2018

codpr: Code produit

Valeur	Libellé	Enreg.	Pourcentage
431	Achat terrain ou maison	0	
432	Etudes et architecte, branchement	0	
433	Habillement/chaussures fêtes	3662	1.1%
434	Autres dépenses de fêtes	0	
501	Frais préscolaire	176	0.1%
502	Frais primaire	1250	0.4%
503	Frais secondaire 1	521	0.2%
504	Frais secondaire 2	143	0.0%
505	Frais supérieur	63	0.0%
506	Fournitures scolaires	1805	0.6%
507	Autres frais éducation	188	0.1%
511	Consultation médicale	1288	0.4%
512	Pharmacie	1533	0.5%
513	Autres frais de santé	2932	0.9%
514	Santé reproduction	840	0.3%
521	Loyer	4125	1.3%
522	Eau courante	728	0.2%
523	Autres dép. eau	789	0.2%
524	Electricité	1047	0.3%
525	Téléphone/Internet/Câble	142	0.0%
641	Fauteuil	128	0.0%
642	Salon complet	387	0.1%
643	Chaise	1711	0.5%
644	Table	944	0.3%
645	Table à manger complète	135	0.0%
646	Lit simple	1376	0.4%
647	Matelas simple	1965	0.6%
648	Lit et Matelas	2121	0.7%
649	Autres meubles	861	0.3%
650	Fer à repasser	395	0.1%
651	Réchaud à gaz	358	0.1%
652	Réchaud à pétrole	48	0.0%
653	Machine à coudre	68	0.0%
654	Moulinex/robot de cuisine	26	0.0%
655	Cuisinière à gaz	168	0.1%
656	Foyers améliorés	267	0.1%
657	Réfrigérateur/Congélateur	347	0.1%
658	Ventilateur	836	0.3%
659	Climatiseur/Split	127	0.0%
660	Radio simple/Radiocassette	1346	0.4%
661	Appareil TV	941	0.3%
662	Magnétoscope/CD/DVD	444	0.1%
663	Antenne parabolique/décodeur	239	0.1%

Fichier : BD-INS-EHCVM-s01_me_NER2018

codpr: Code produit

Valeur	Libellé	Enreg.	Pourcentage
664	Voiture privée	184	0.1%
665	Cyclomoteur/Vélomoteur	643	0.2%
666	Bicyclette	197	0.1%
667	Appareil photo	33	0.0%
668	Instrument de musique	16	0.0%
669	Téléphone fixe	40	0.0%
670	Téléphone portable	2656	0.8%
671	Ordinateur	146	0.0%
672	Caméra Vidéo	14	0.0%
673	Groupe électrogène	55	0.0%
674	Brouette	268	0.1%
701	Maïs	3741	1.2%
702	Mil	6480	2.0%
703	Riz	5610	1.7%
704	Farine de blé	384	0.1%
705	Sorgho	1595	0.5%
706	Fonio	58	0.0%
707	Autres céréales	54	0.0%
708	Farine de maïs	535	0.2%
709	Farine de manioc (attiéke, gari, tapioca, etc.)	2218	0.7%
710	Pâtes alimentaires	3702	1.1%
711	Pain	2188	0.7%
712	Biscuit	1524	0.5%
713	Beignets de haricot	2717	0.8%
714	Beignets de blé	1121	0.3%
715	Galettes	1536	0.5%
716	Autres pâtisserie (gâteaux, galettes)	110	0.0%
717	Salade (laitue)	1251	0.4%
718	Oignon frais	4973	1.5%
719	Gombo frais	1063	0.3%
720	Tomate fraîche	2450	0.8%
721	Poivron frais	1413	0.4%
722	Aubergine	643	0.2%
723	Carotte	552	0.2%
724	Haricot vert	723	0.2%
725	Concombre	257	0.1%
726	Petit pois	204	0.1%
727	Courge, courgette	2363	0.7%
728	Autre légumes frais n.d.a.	335	0.1%
729	Tomate séchée	2663	0.8%
730	Gombo sec	3737	1.2%
731	Haricots secs	4381	1.4%
732	Petit pois secs	45	0.0%

Fichier : BD-INS-EHCVM-s01_me_NER2018

codpr: Code produit

Valeur	Libellé	Enreg.	Pourcentage
733	Voandzou	420	0.1%
734	Autres légumes secs n.d.a.	115	0.0%
735	Cube maggi	7041	2.2%
736	Concentré de tomate	3182	1.0%
737	Arachides en coque	516	0.2%
738	Arachides décortiquées	249	0.1%
739	Tourteaux d'arachides	2003	0.6%
740	Soumbala (oseille ou niéré)	5285	1.6%
741	Feuilles de baobab	3767	1.2%
742	Yodo (Foye youto)	1428	0.4%
743	Autres légumes en feuilles	378	0.1%
744	Malahya (Fakkou)	3176	1.0%
745	Sel	7323	2.3%
746	Piment	5885	1.8%
747	Autres épices et condiments	3962	1.2%
748	Tubercule de manioc	854	0.3%
749	Tubercule de igname	1174	0.4%
750	Pomme de terre	854	0.3%
751	Taro et macabo	88	0.0%
752	Patate douce	1177	0.4%
753	Autres tubercules n.d.a.	16	0.0%
754	Mangue	76	0.0%
755	Ananas	113	0.0%
756	Orange	1251	0.4%
757	Autres agrumes	258	0.1%
758	Banane douce	556	0.2%
759	Pastèque	145	0.0%
760	Dattes	1885	0.6%
761	Canne à sucre	1267	0.4%
762	Melon	80	0.0%
763	Rônier/doumier (fruit)	153	0.0%
764	Noix de cola	2947	0.9%
765	Autres fruits n.d.a.	65	0.0%
766	Viande de bœuf	1949	0.6%
767	Viande de chameau	90	0.0%
768	Viande de mouton	2042	0.6%
769	Viande de chèvre	1931	0.6%
770	Volailles	656	0.2%
771	Abats	240	0.1%
772	Gibier	7	0.0%
773	Autres viandes n.d.a.	28	0.0%
774	Poisson frais	687	0.2%
775	Poisson fumé	311	0.1%

Fichier : BD-INS-EHCVM-s01_me_NER2018

codpr: Code produit

Valeur	Libellé	Enreg.	Pourcentage
776	Poisson séché	188	0.1%
777	Conserves de poisson	219	0.1%
778	Conserve autres produits de pêche	38	0.0%
779	Huile de palme	6074	1.9%
780	Huile d'arachide	1048	0.3%
781	Huile de coton	14	0.0%
782	Huile de maïs	9	0.0%
783	Autres huiles n.d.a. (soja, karité, etc.)	290	0.1%
784	Pâte d'arachide	1805	0.6%
785	Œufs	560	0.2%
786	Lait frais	1055	0.3%
787	Lait caillé	3456	1.1%
788	Lait en poudre	1409	0.4%
789	Fromage	182	0.1%
790	Beurre	417	0.1%
791	Yaourt/solani	1337	0.4%
792	Autres produits laitiers	76	0.0%
793	Sucre	5942	1.8%
794	Cacao/chocolat	275	0.1%
795	Miel	143	0.0%
796	Confiserie	195	0.1%
797	Autres produits alimentaires	52	0.0%
798	Tabac (à mâcher, à priser ou à fumer)	490	0.2%
799	Cigarette	533	0.2%
800	Café (boîte, sachet)	418	0.1%
801	Thé (sachet)	2812	0.9%
802	Autres tisanes/infusions (boîte, sachet)	198	0.1%
803	Jus de fruit	361	0.1%
804	Jus en poudre	72	0.0%
805	Boissons gazeuses	612	0.2%
806	Eau minérale, autres boissons non alcoolisées	104	0.0%
807	Boissons alcooliques (bières, vins et spiritueux)	14	0.0%
808	Boule de mil avec lait	1018	0.3%
809	Boule de mil sana lait/bouillie de mil	535	0.2%
810	Préparat. mil+feuilles, sans viande/pois.	428	0.1%
811	Préparat. sorgho+feuilles, sans viande/pois.	140	0.0%
812	Préparat. maïs+feuilles, sans viande/pois.	593	0.2%
813	Autre préparation base mil/sorgho/maïs	325	0.1%
814	Haricot bouilli	320	0.1%
815	Riz niébé	1098	0.3%
816	Riz sauce feuilles baobab	345	0.1%
817	Riz sauce tomate	808	0.2%
818	Riz au gras poisson/poulet	188	0.1%

Fichier : BD-INS-EHCVM-s01_me_NER2018

codpr: Code produit

Valeur	Libellé	Enreg.	Pourcentage
819	Riz sauce arachide	217	0.1%
820	Pâtes aliment. sans viande/poisson	420	0.1%
821	Autre plat acheté hors domicile	478	0.1%
822	Café en boisson chaude	230	0.1%
823	Thé en boisson chaude	239	0.1%
824	Boissons non alcooliques hors domicile	38	0.0%
825	Boissons alcooliques hors domicile	3	0.0%
826	Alimentation fêtes	0	
827	Boissons fêtes	0	

Avertissement: Ces chiffres indiquent le nombre de cas identifiés dans le fichier de données. Ils ne peuvent pas être interprétés comme étant représentatifs de la population concernée.

modep: Mode d'acquisition

Information	[Type= discrète] [Format=numeric] [Gamme= 1-5] [Manquant=*]
Statistiques [NP/ P]	[Valide=323937 /-] [Non-valide=0 /-]

Valeur	Libellé	Enreg.	Pourcentage
1	Achat	283952	87.7%
2	Autoconso	11736	3.6%
3	Don	5068	1.6%
4	Loyer imputé	3691	1.1%
5	Valeur usage BD	19490	6.0%

Avertissement: Ces chiffres indiquent le nombre de cas identifiés dans le fichier de données. Ils ne peuvent pas être interprétés comme étant représentatifs de la population concernée.

depan: Dépense annuelle

Information	[Type= continue] [Format=numeric] [Gamme= 0-7800000] [Manquant=*]
Statistiques [NP/ P]	[Valide=323937 /-] [Non-valide=0 /-] [Moyenne=19481.755 /-] [Ecart type=53503.908 /-]

urbrur: Milieu de résidence

Information	[Type= discrète] [Format=numeric] [Gamme= 1-2] [Manquant=*]
Statistiques [NP/ P]	[Valide=323937 /-] [Non-valide=0 /-]

Valeur	Libellé	Enreg.	Pourcentage
1	Urbain	152435	47.1%
2	Rural	171502	52.9%

Avertissement: Ces chiffres indiquent le nombre de cas identifiés dans le fichier de données. Ils ne peuvent pas être interprétés comme étant représentatifs de la population concernée.

strate: Strate

Information	[Type= discrète] [Format=numeric] [Gamme= 11-81] [Manquant=*]
Statistiques [NP/ P]	[Valide=323937 /-] [Non-valide=0 /-]

Valeur	Libellé	Enreg.	Pourcentage
11	Agadez urbain	8675	2.7%
14	Agadez pastorale	21196	6.5%
21	Diffa urbain	4098	1.3%
22	Diffa agricole	9732	3.0%
23	Diffa agro-pastorale	12258	3.8%
24	Diffa pastorale	6068	1.9%
31	Dosso urbain	5933	1.8%

Fichier : BD-INS-EHCVM-s01_me_NER2018

strate: Strate

Valeur	Libellé	Enreg.	Pourcentage
32	Dosso agricole	15073	4.7%
33	Dosso agro-pastorale	6847	2.1%
34	Dosso pastorale	0	
41	Maradi urbain	13570	4.2%
42	Maradi agricole	10709	3.3%
43	Maradi agro-pastorale	11127	3.4%
44	Maradi pastorale	0	
51	Tahoua urbain	10623	3.3%
52	Tahoua agricole	13247	4.1%
53	Tahoua agro-pastorale	11780	3.6%
54	Tahoua pastorale	1178	0.4%
61	Tillabéri urbain	4086	1.3%
62	Tillabéri agricole	9272	2.9%
63	Tillabéri agro-pastorale	7945	2.5%
64	Tillabéri pastorale	8752	2.7%
71	Zinder urbain	15457	4.8%
72	Zinder agricole	9723	3.0%
73	Zinder agro-pastorale	13240	4.1%
74	Zinder pastorale	3355	1.0%
81	Niamey	89993	27.8%

Avertissement: Ces chiffres indiquent le nombre de cas identifiés dans le fichier de données. Ils ne peuvent pas être interprétés comme étant représentatifs de la population concernée.

hhid

Information	[Type= continue] [Format=numeric] [Gamme= 1010-270120] [Manquant=*]
Statistiques [NP/ P]	[Valide=323937 /-] [Non-valide=0 /-] [Moyenne=135247.546 /-] [Ecart type=77263.01 /-]

v1

Information	[Type= continue] [Format=numeric] [Gamme= 1-23089] [Manquant=*]
Statistiques [NP/ P]	[Valide=323937 /-] [Non-valide=0 /-] [Moyenne=12327.492 /-] [Ecart type=7047.525 /-]

hhid11

Information	[Type= continue] [Format=numeric] [Gamme= 101-27012] [Manquant=*]
Statistiques [NP/ P]	[Valide=323937 /-] [Non-valide=0 /-] [Moyenne=13524.747 /-] [Ecart type=7726.3 /-]

w14adj

Information	[Type= continue] [Format=numeric] [Gamme= 4.78880929946899-6210.43017578125] [Manquant=*]
Statistiques [NP/ P]	[Valide=323937 /-] [Non-valide=0 /-] [Moyenne=710.563 /-] [Ecart type=801.196 /-]

hhweight

Information	[Type= continue] [Format=numeric] [Gamme= 9.92147731781006-7444.7314453125] [Manquant=*]
Statistiques [NP/ P]	[Valide=323937 /-] [Non-valide=0 /-] [Moyenne=704.119 /-] [Ecart type=865.134 /-]

w14adjur_lin

Information	[Type= continue] [Format=numeric] [Gamme= 0-6214.74609375] [Manquant=*]
Statistiques [NP/ P]	[Valide=323937 /-] [Non-valide=0 /-] [Moyenne=705.422 /-] [Ecart type=846.818 /-]

Fichier : BD-INS-EHCVM-s02_me_NER2018

passage: numéro de passage

Information	[Type= discrète] [Format=numeric] [Gamme= 1-1] [Manquant=*]
Statistiques [NP/ P]	[Valide=135013 /-] [Non-valide=0 /-]

Valeur	Libellé	Enreg.	Pourcentage
1		135013	100.0%

Avertissement: Ces chiffres indiquent le nombre de cas identifiés dans le fichier de données. Ils ne peuvent pas être interprétés comme étant représentatifs de la population concernée.

grappe: numéro de la grappe

Information	[Type= continue] [Format=numeric] [Gamme= 1-270] [Manquant=*]
Statistiques [NP/ P]	[Valide=135013 /-] [Non-valide=0 /-] [Moyenne=125.493 /-] [Ecart type=73.996 /-]

menage: numéro du ménage

Information	[Type= discrète] [Format=numeric] [Gamme= 1-18] [Manquant=*]
Statistiques [NP/ P]	[Valide=135013 /-] [Non-valide=0 /-]

Valeur	Libellé	Enreg.	Pourcentage
1		8806	6.5%
2		8917	6.6%
3		8732	6.5%
4		8880	6.6%
5		9213	6.8%
6		8769	6.5%
7		9028	6.7%
8		8806	6.5%
9		8547	6.3%
10		8843	6.5%
11		9139	6.8%
12		8732	6.5%
13		4625	3.4%
14		4958	3.7%
15		4736	3.5%
16		4736	3.5%
17		4810	3.6%
18		4736	3.5%

Avertissement: Ces chiffres indiquent le nombre de cas identifiés dans le fichier de données. Ils ne peuvent pas être interprétés comme étant représentatifs de la population concernée.

extension: extension du menage

Information	[Type= discrète] [Format=numeric] [Gamme= 0-3] [Manquant=*]
Statistiques [NP/ P]	[Valide=135013 /-] [Non-valide=0 /-]

Valeur	Libellé	Enreg.	Pourcentage
0		129426	95.9%
1		3071	2.3%
2		2479	1.8%
3		37	0.0%

Avertissement: Ces chiffres indiquent le nombre de cas identifiés dans le fichier de données. Ils ne peuvent pas être interprétés comme étant représentatifs de la population concernée.

ms00q05: résultat questionnaire ménage

Information	[Type= discrète] [Format=numeric] [Gamme= 1-3] [Manquant=*]
-------------	---

Fichier : BD-INS-EHCVM-s02_me_NER2018

ms00q05: résultat questionnaire ménage

Statistiques [NP/ P] [Valide=135013 /-] [Non-valide=0 /-]

Valeur	Libellé	Enreg.	Pourcentage
1	remplis avec ménage sélectionné	135013	100.0%
2	refus	0	
3	absent	0	

Avertissement: Ces chiffres indiquent le nombre de cas identifiés dans le fichier de données. Ils ne peuvent pas être interprétés comme étant représentatifs de la population concernée.

ms00q06: exhaustivité du questionnaire ménage

Information [Type= discrète] [Format=numeric] [Gamme= 1-2] [Manquant=*]

Statistiques [NP/ P] [Valide=135013 /-] [Non-valide=0 /-]

Valeur	Libellé	Enreg.	Pourcentage
1	questionnaire complet	132682	98.3%
2	questionnaire incomplet	2331	1.7%

Avertissement: Ces chiffres indiquent le nombre de cas identifiés dans le fichier de données. Ils ne peuvent pas être interprétés comme étant représentatifs de la population concernée.

ms00q10: région

Information [Type= discrète] [Format=numeric] [Gamme= 1-8] [Manquant=*]

Statistiques [NP/ P] [Valide=135013 /-] [Non-valide=0 /-]

Valeur	Libellé	Enreg.	Pourcentage
1	agadez	14319	10.6%
2	diffa	13468	10.0%
3	dosso	14541	10.8%
4	maradi	17131	12.7%
5	tahoua	15910	11.8%
6	tillabéri	13616	10.1%
7	zinder	17871	13.2%
8	communauté urbaine de niamey	28157	20.9%

Avertissement: Ces chiffres indiquent le nombre de cas identifiés dans le fichier de données. Ils ne peuvent pas être interprétés comme étant représentatifs de la population concernée.

ms00q15: milieu

Information [Type= discrète] [Format=numeric] [Gamme= 1-3] [Manquant=*]

Statistiques [NP/ P] [Valide=135013 /-] [Non-valide=0 /-]

Valeur	Libellé	Enreg.	Pourcentage
1	communauté urbaine	35224	26.1%
2	urbain	13468	10.0%
3	rural	86321	63.9%

Avertissement: Ces chiffres indiquent le nombre de cas identifiés dans le fichier de données. Ils ne peuvent pas être interprétés comme étant représentatifs de la population concernée.

ms00q22: nombre total de personnes dans le ménage

Information [Type= continue] [Format=numeric] [Gamme= 1-33] [Manquant=*]

Statistiques [NP/ P] [Valide=135013 /-] [Non-valide=0 /-] [Moyenne=7.347 /-] [Ecart type=3.765 /-]

ms11cq01: code du produit

Information [Type= discrète] [Format=numeric] [Gamme= 301-337] [Manquant=*]

Statistiques [NP/ P] [Valide=134976 /-] [Non-valide=37 /-]

Fichier : BD-INS-EHCVM-s02_me_NER2018

ms11cq01: code du produit

Valeur	Libellé	Enreg.	Pourcentage	
301	tissus d'habillement: tissus pagne, tissu pagne du tisserand, tissu synthétique, etc.	3648		2.7%
302	vêtements hommes (15 ans et plus): chemise, pantalon, veste, ensemble, vêtements de travail, etc.	3648		2.7%
303	sous-vêtements homme (15 ans et plus): slip, chaussettes, tee shirt et maillot de corps, etc.	3648		2.7%
304	vêtements femmes (15 ans et plus): robe, jupe, pantalon, ensemble, etc.	3648		2.7%
305	sous-vêtements femme (15 ans et plus): slip, jupon, tee shirt, soutien gorge, collant, etc.	3648		2.7%
306	vêtements enfants (0-14 ans): layette pour bébé, chemise, pantalon, garçon, robe fillette, slip enfant, blouses, etc.	3648		2.7%
307	autres articles vestimentaires: voiles/foulards, cravates, ceinture, chapeau/bonnet, mouchoir en tissu, articles de mer	3648		2.7%
308	frais de confection et de réparation de vêtements hommes: ensemble, pantalon, chemise, réparation, location vêtement, et	3648		2.7%
309	frais de confection et de réparation de vêtements hommes: robe, pantalon, jupe, ensemble, réparation, location, etc.	3648		2.7%
310	frais de confection et de réparation de vêtements enfants	3648		2.7%
311	chaussures hommes	3648		2.7%
312	chaussures femmes	3648		2.7%
313	chaussures enfants	3648		2.7%
314	réparation de chaussures: ressemelage, cirage, etc.	3648		2.7%
315	linge de maison et articles associés (serviettes de bain, drap, couverture, couvre-lit, oreillers, moustiquaire, nattes,	3648		2.7%
316	vaisselle: assiettes, couteau, fourchette, cuillère, gobelets, verres, etc.	3648		2.7%
317	ustensiles de cuisine: casserole, marmite, tamis local, réparation d'ustensiles de cuisine, etc.	3648		2.7%
318	autres ustensiles de ménage: seau, bouilloire, biberon, poubelle, tasses, cafetière non électrique, théière, calebasse,	3648		2.7%
319	aliments, frais d'entretien, frais de vétérinaire des animaux de compagnie (chiens, chats, etc.)	3648		2.7%
320	outillage de maison: lampe électrique, torche, lampe à pétrole, outils de bricolage (marteau, tournevis, etc.); outil de	3648		2.7%
321	matériel pour l'entretien et la réparation du logement	3648		2.7%
322	main-d'oeuvre et services d'entretien et de réparation courante du logement (vidange fosse septique, main d'œuvre pour l	3648		2.7%
323	pièces détachées de moyens de transport individuel: pneu, batterie, bougie, carburateur, etc.	3648		2.7%
324	petit matériel électronique à usage personnel: cassettes, cd/dvd, clé usb, encre pour imprimante, papier d'impression ph	3648		2.7%
325	réparation de meubles (fauteuils, chaises, lits, armoires, etc.)	3648		2.7%
326	réparation d'appareils électro-ménagers (fer à repasser, frigo, cuisinière, four, réchaud, climatiseur, ventilateur, cha	3648		2.7%
327	réparation d'appareils électroniques: radio, radio-cassettes, tv, camera, lecteur cd/dvd, ordinateur, etc.	3648		2.7%
328	articles de sport et de détente: ballon, jeu ludo, poids (pétanque), jeu de carte, jouets pour enfants, jeux vidéo, peti	3648		2.7%

Fichier : BD-INS-EHCVM-s02_me_NER2018

ms11cq01: code du produit

Valeur	Libellé	Enreg.	Pourcentage
329	droit d'entrée à des manifestations sportives, cinéma, concert, pièce de théâtre, musée, expositions, etc.	3648	2.7%
330	autres services récréatifs: billet de pmu, services de photographe (développement, tirage), photo d'identité, etc.	3648	2.7%
331	autres services culturesls: livres non scolaires, bande dessinée, papier rame, enveloppes, articles de dessin (pinceaux,	3648	2.7%
332	articles pour soins personnels: parfums et eaux de toilette, produits de beauté (vernis, rouge à lèvres, défrisant etc.),	3648	2.7%
333	services d'hébergement: chambres d'hôtel, etc.	3648	2.7%
334	montres, réveils	3648	2.7%
335	boucle d'oreilles, colliers, bracelets, bijoux, autres articles de bijouterie et joaillerie n.d.a.	3648	2.7%
336	autres effets personnels: valise, sac de voyage, sac à main, lunettes solaires, parapluies, parasol, canne, porte-monnaie	3648	2.7%
337	autres services: annonce à la radio, dans un journal/à la télévision, pompe funèbre, etc.	3648	2.7%
Sysmiss		37	

Avertissement: Ces chiffres indiquent le nombre de cas identifiés dans le fichier de données. Ils ne peuvent pas être interprétés comme étant représentatifs de la population concernée.

ms11cq01l: intitulé du produit

Information	[Type= discrète] [Format=character] [Manquant=*]
Statistiques [NP/ P]	[Valide=134976 /-] [Non-valide=0 /-]

Valeur	Libellé	Enreg.	Pourcentage
Aliments, frais d'entretien, f		3648	2.7%
Articles de sport et de détente		3648	2.7%
Articles pour soins personnels		3648	2.7%
Autres articles vestimentaires		3648	2.7%
Autres effets personnels: vali		3648	2.7%
Autres services culturesls: li		3648	2.7%
Autres services récréatifs: bi		3648	2.7%
Autres services: annonce à la		3648	2.7%
Autres ustensiles de ménage: s		3648	2.7%
Boucle d'oreilles, colliers, b		3648	2.7%
Chaussures enfants		3648	2.7%
Chaussures femmes		3648	2.7%
Chaussures hommes		3648	2.7%

Fichier : BD-INS-EHCVM-s02_me_NER2018

ms11cq01l: intitulé du produit

Valeur	Libellé	Enreg.	Pourcentage
Droit d'entrée à des manifesta		3648	2.7%
Frais de confection et de répa		10944	8.1%
Linge de maison et articles as		3648	2.7%
Main-d'oeuvre et services d'en		3648	2.7%
Matériel pour l'entretien et l		3648	2.7%
Montres, réveils		3648	2.7%
Outillage de maison: lampe éle		3648	2.7%
Petit matériel électronique à		3648	2.7%
Pièces détachées de moyens de		3648	2.7%
Réparation d'appareils électro		7296	5.4%
Réparation de chaussures: ress		3648	2.7%
Réparation de meubles (fauteui		3648	2.7%
Services d'hébergement: chambr		3648	2.7%
Sous-vêtements femme (15 ans e		3648	2.7%
Sous-vêtements homme (15 ans e		3648	2.7%
Tissus d'habillement: tissus p		3648	2.7%
Ustensiles de cuisine: cassero		3648	2.7%
Vaisselle: assiettes, couteau,		3648	2.7%
Vêtements enfants (0-14 ans):		3648	2.7%
Vêtements femmes (15 ans et pl		3648	2.7%
Vêtements hommes (15 ans et pl		3648	2.7%

Avertissement: Ces chiffres indiquent le nombre de cas identifiés dans le fichier de données. Ils ne peuvent pas être interprétés comme étant représentatifs de la population concernée.

Fichier : BD-INS-EHCVM-s02_me_NER2018

ms11cq02: le ménage a acheté le produit au cours des 6 derniers mois

Information	[Type= discrète] [Format=numeric] [Gamme= 1-9] [Manquant=*]
Statistiques [NP/ P]	[Valide=134976 /-] [Non-valide=37 /-]

Valeur	Libellé	Enreg.	Pourcentage
1	oui	30028	<div></div> 22.2%
2	non	104932	<div></div> 77.7%
9	manquant	16	0.0%
Sysmiss		37	

Avertissement: Ces chiffres indiquent le nombre de cas identifiés dans le fichier de données. Ils ne peuvent pas être interprétés comme étant représentatifs de la population concernée.

ms11cq03: montant dépensé au cours des 6 derniers mois

Information	[Type= continue] [Format=numeric] [Gamme= 0-99999999] [Manquant=*]
Statistiques [NP/ P]	[Valide=30045 /-] [Non-valide=104968 /-] [Moyenne=57564.499 /-] [Ecart type=2233758.908 /-]

hhid

Information	[Type= continue] [Format=numeric] [Gamme= 1010-270120] [Manquant=*]
Statistiques [NP/ P]	[Valide=135013 /-] [Non-valide=0 /-] [Moyenne=125576.843 /-] [Ecart type=73989.023 /-]

Fichier : BD-INS-EHCVM-s03_me_NER2018

passage: numéro de passage

Information	[Type= discrète] [Format=numeric] [Gamme= 1-1] [Manquant=*]
Statistiques [NP/ P]	[Valide=32841 /-] [Non-valide=0 /-]

Valeur	Libellé	Enreg.	Pourcentage
1		32841	100.0%

Avertissement: Ces chiffres indiquent le nombre de cas identifiés dans le fichier de données. Ils ne peuvent pas être interprétés comme étant représentatifs de la population concernée.

grappe: numéro de la grappe

Information	[Type= continue] [Format=numeric] [Gamme= 1-270] [Manquant=*]
Statistiques [NP/ P]	[Valide=32841 /-] [Non-valide=0 /-] [Moyenne=125.493 /-] [Ecart type=73.997 /-]

menage: numéro du ménage

Information	[Type= discrète] [Format=numeric] [Gamme= 1-18] [Manquant=*]
Statistiques [NP/ P]	[Valide=32841 /-] [Non-valide=0 /-]

Valeur	Libellé	Enreg.	Pourcentage
1		2142	6.5%
2		2169	6.6%
3		2124	6.5%
4		2160	6.6%
5		2241	6.8%
6		2133	6.5%
7		2196	6.7%
8		2142	6.5%
9		2079	6.3%
10		2151	6.5%
11		2223	6.8%
12		2124	6.5%
13		1125	3.4%
14		1206	3.7%
15		1152	3.5%
16		1152	3.5%
17		1170	3.6%
18		1152	3.5%

Avertissement: Ces chiffres indiquent le nombre de cas identifiés dans le fichier de données. Ils ne peuvent pas être interprétés comme étant représentatifs de la population concernée.

extension: extension du menage

Information	[Type= discrète] [Format=numeric] [Gamme= 0-3] [Manquant=*]
Statistiques [NP/ P]	[Valide=32841 /-] [Non-valide=0 /-]

Valeur	Libellé	Enreg.	Pourcentage
0		31482	95.9%
1		747	2.3%
2		603	1.8%
3		9	0.0%

Avertissement: Ces chiffres indiquent le nombre de cas identifiés dans le fichier de données. Ils ne peuvent pas être interprétés comme étant représentatifs de la population concernée.

ms00q05: résultat questionnaire ménage

Information	[Type= discrète] [Format=numeric] [Gamme= 1-3] [Manquant=*]
-------------	---

Fichier : BD-INS-EHCVM-s03_me_NER2018

ms00q05: résultat questionnaire ménage

Statistiques [NP/ P] [Valide=32841 /-] [Non-valide=0 /-]

Valeur	Libellé	Enreg.	Pourcentage
1	remplis avec ménage sélectionné	32841	100.0%
2	refus	0	
3	absent	0	

Avertissement: Ces chiffres indiquent le nombre de cas identifiés dans le fichier de données. Ils ne peuvent pas être interprétés comme étant représentatifs de la population concernée.

ms00q06: exhaustivité du questionnaire ménage

Information [Type= discrète] [Format=numeric] [Gamme= 1-2] [Manquant=*]

Statistiques [NP/ P] [Valide=32841 /-] [Non-valide=0 /-]

Valeur	Libellé	Enreg.	Pourcentage
1	questionnaire complet	32274	98.3%
2	questionnaire incomplet	567	1.7%

Avertissement: Ces chiffres indiquent le nombre de cas identifiés dans le fichier de données. Ils ne peuvent pas être interprétés comme étant représentatifs de la population concernée.

ms00q10: région

Information [Type= discrète] [Format=numeric] [Gamme= 1-8] [Manquant=*]

Statistiques [NP/ P] [Valide=32841 /-] [Non-valide=0 /-]

Valeur	Libellé	Enreg.	Pourcentage
1	agadez	3483	10.6%
2	diffa	3276	10.0%
3	dosso	3537	10.8%
4	maradi	4167	12.7%
5	tahoua	3870	11.8%
6	tillabéri	3312	10.1%
7	zinder	4347	13.2%
8	communauté urbaine de niamey	6849	20.9%

Avertissement: Ces chiffres indiquent le nombre de cas identifiés dans le fichier de données. Ils ne peuvent pas être interprétés comme étant représentatifs de la population concernée.

ms00q15: milieu

Information [Type= discrète] [Format=numeric] [Gamme= 1-3] [Manquant=*]

Statistiques [NP/ P] [Valide=32841 /-] [Non-valide=0 /-]

Valeur	Libellé	Enreg.	Pourcentage
1	communauté urbaine	8568	26.1%
2	urbain	3276	10.0%
3	rural	20997	63.9%

Avertissement: Ces chiffres indiquent le nombre de cas identifiés dans le fichier de données. Ils ne peuvent pas être interprétés comme étant représentatifs de la population concernée.

ms00q22: nombre total de personnes dans le ménage

Information [Type= continue] [Format=numeric] [Gamme= 1-33] [Manquant=*]

Statistiques [NP/ P] [Valide=32841 /-] [Non-valide=0 /-] [Moyenne=7.347 /-] [Ecart type=3.765 /-]

ms11aq01: code du produit

Information [Type= discrète] [Format=numeric] [Gamme= 101-109] [Manquant=*]

Statistiques [NP/ P] [Valide=32832 /-] [Non-valide=9 /-]

Fichier : BD-INS-EHCVM-s03_me_NER2018

ms11aq01: code du produit

Valeur	Libellé	Enreg.	Pourcentage	
101	allumettes	3648	<div></div>	11.1%
102	bois de chauffe	3648	<div></div>	11.1%
103	charbon de bois/charbon minéral	3648	<div></div>	11.1%
104	piles électriques, bougies	3648	<div></div>	11.1%
105	pétrole lampant	3648	<div></div>	11.1%
106	transport urbain en taxi, bus, moto	3648	<div></div>	11.1%
107	cartes prépayées de téléphone mobile	3648	<div></div>	11.1%
108	journaux et revues	3648	<div></div>	11.1%
109	frais de moulure des céréales	3648	<div></div>	11.1%
Sysmiss		9		

Avertissement: Ces chiffres indiquent le nombre de cas identifiés dans le fichier de données. Ils ne peuvent pas être interprétés comme étant représentatifs de la population concernée.

ms11aq01l: intitulé du produit

Information	[Type= discrète] [Format=character] [Manquant=*]
Statistiques [NP/ P]	[Valide=32832 /-] [Non-valide=0 /-]

Valeur	Libellé	Enreg.	Pourcentage	
Allumettes		3648	<div></div>	11.1%
Bois de chauffe		3648	<div></div>	11.1%
Cartes prépayées de téléphone		3648	<div></div>	11.1%
Charbon de bois/ Charbon minéra		3648	<div></div>	11.1%
Frais de moulure des céréales		3648	<div></div>	11.1%
Journaux et revues		3648	<div></div>	11.1%
Piles électriques, bougies		3648	<div></div>	11.1%
Pétrole lampant		3648	<div></div>	11.1%
Transport urbain en taxi, bus,		3648	<div></div>	11.1%

Avertissement: Ces chiffres indiquent le nombre de cas identifiés dans le fichier de données. Ils ne peuvent pas être interprétés comme étant représentatifs de la population concernée.

ms11aq02: le ménage a acheté le produit au cours des 7 derniers jours

Information	[Type= discrète] [Format=numeric] [Gamme= 1-9] [Manquant=*]
Statistiques [NP/ P]	[Valide=32832 /-] [Non-valide=9 /-]

Valeur	Libellé	Enreg.	Pourcentage	
1	oui	11295	<div></div>	34.4%
2	non	21537	<div></div>	65.6%
9	manquant	0		
Sysmiss		9		

Avertissement: Ces chiffres indiquent le nombre de cas identifiés dans le fichier de données. Ils ne peuvent pas être interprétés comme étant représentatifs de la population concernée.

ms11aq03: montant dépensé au cours des 7 derniers jours

Information	[Type= continue] [Format=numeric] [Gamme= 0-29000] [Manquant=*]
Statistiques [NP/ P]	[Valide=11295 /-] [Non-valide=21546 /-] [Moyenne=918.382 /-] [Ecart type=1699.773 /-]

Fichier : BD-INS-EHCVM-s03_me_NER2018

hhid

Information	[Type= continue] [Format=numeric] [Gamme= 1010-270120] [Manquant=*]
Statistiques [NP/ P]	[Valide=32841 /-] [Non-valide=0 /-] [Moyenne=125576.843 /-] [Ecart type=73989.875 /-]

Fichier : BD-INS-EHCVM-s04_me_NER2018

passage: numéro de passage

Information	[Type= discrète] [Format=numeric] [Gamme= 2-2] [Manquant=*]
Statistiques [NP/ P]	[Valide=29457 /-] [Non-valide=0 /-]

Valeur	Libellé	Enreg.	Pourcentage
2		29457	<div></div> 100.0%

Avertissement: Ces chiffres indiquent le nombre de cas identifiés dans le fichier de données. Ils ne peuvent pas être interprétés comme étant représentatifs de la population concernée.

grappe: numéro de la grappe

Information	[Type= continue] [Format=numeric] [Gamme= 1-270] [Manquant=*]
Statistiques [NP/ P]	[Valide=29457 /-] [Non-valide=0 /-] [Moyenne=132.37 /-] [Ecart type=72.455 /-]

menage: numéro du ménage

Information	[Type= discrète] [Format=numeric] [Gamme= 1-18] [Manquant=*]
Statistiques [NP/ P]	[Valide=29457 /-] [Non-valide=0 /-]

Valeur	Libellé	Enreg.	Pourcentage
1		1971	<div></div> 6.7%
2		1926	<div></div> 6.5%
3		1899	<div></div> 6.4%
4		1935	<div></div> 6.6%
5		2016	<div></div> 6.8%
6		1908	<div></div> 6.5%
7		2043	<div></div> 6.9%
8		1962	<div></div> 6.7%
9		1881	<div></div> 6.4%
10		1917	<div></div> 6.5%
11		1998	<div></div> 6.8%
12		1935	<div></div> 6.6%
13		963	<div></div> 3.3%
14		1044	<div></div> 3.5%
15		990	<div></div> 3.4%
16		1026	<div></div> 3.5%
17		1044	<div></div> 3.5%
18		999	<div></div> 3.4%

Avertissement: Ces chiffres indiquent le nombre de cas identifiés dans le fichier de données. Ils ne peuvent pas être interprétés comme étant représentatifs de la population concernée.

extension: extension du menage

Information	[Type= discrète] [Format=numeric] [Gamme= 0-3] [Manquant=*]
Statistiques [NP/ P]	[Valide=29457 /-] [Non-valide=0 /-]

Valeur	Libellé	Enreg.	Pourcentage
0		28107	<div></div> 95.4%
1		873	<div></div> 3.0%
2		468	<div></div> 1.6%
3		9	<div></div> 0.0%

Avertissement: Ces chiffres indiquent le nombre de cas identifiés dans le fichier de données. Ils ne peuvent pas être interprétés comme étant représentatifs de la population concernée.

ms00q05: résultat questionnaire ménage

Information	[Type= discrète] [Format=numeric] [Gamme= 1-3] [Manquant=*]
-------------	---

Fichier : BD-INS-EHCVM-s04_me_NER2018

ms00q05: résultat questionnaire ménage

Statistiques [NP/ P] [Valide=29457 /-] [Non-valide=0 /-]

Valeur	Libellé	Enreg.	Pourcentage
1	remplis avec ménage sélectionné	29457	<div></div> 100.0%
2	refus	0	
3	absent	0	

Avertissement: Ces chiffres indiquent le nombre de cas identifiés dans le fichier de données. Ils ne peuvent pas être interprétés comme étant représentatifs de la population concernée.

ms00q06: exhaustivité du questionnaire ménage

Information [Type= discrète] [Format=numeric] [Gamme= 1-2] [Manquant=*]

Statistiques [NP/ P] [Valide=29457 /-] [Non-valide=0 /-]

Valeur	Libellé	Enreg.	Pourcentage
1	questionnaire complet	29421	<div></div> 99.9%
2	questionnaire incomplet	36	<div></div> 0.1%

Avertissement: Ces chiffres indiquent le nombre de cas identifiés dans le fichier de données. Ils ne peuvent pas être interprétés comme étant représentatifs de la population concernée.

ms00q10: région

Information [Type= discrète] [Format=numeric] [Gamme= 1-8] [Manquant=*]

Statistiques [NP/ P] [Valide=29457 /-] [Non-valide=0 /-]

Valeur	Libellé	Enreg.	Pourcentage
1	agadez	3375	<div></div> 11.5%
2	diffa	891	<div></div> 3.0%
3	dosso	3330	<div></div> 11.3%
4	maradi	4086	<div></div> 13.9%
5	tahoua	3735	<div></div> 12.7%
6	tillabéri	3339	<div></div> 11.3%
7	zinder	4131	<div></div> 14.0%
8	communauté urbaine de niamey	6570	<div></div> 22.3%

Avertissement: Ces chiffres indiquent le nombre de cas identifiés dans le fichier de données. Ils ne peuvent pas être interprétés comme étant représentatifs de la population concernée.

ms00q15: milieu

Information [Type= discrète] [Format=numeric] [Gamme= 1-3] [Manquant=*]

Statistiques [NP/ P] [Valide=29457 /-] [Non-valide=0 /-]

Valeur	Libellé	Enreg.	Pourcentage
1	communauté urbaine	8226	<div></div> 27.9%
2	urbain	2943	<div></div> 10.0%
3	rural	18288	<div></div> 62.1%

Avertissement: Ces chiffres indiquent le nombre de cas identifiés dans le fichier de données. Ils ne peuvent pas être interprétés comme étant représentatifs de la population concernée.

ms00q22: nombre total de personnes dans le ménage

Information [Type= continue] [Format=numeric] [Gamme= 1-33] [Manquant=*]

Statistiques [NP/ P] [Valide=29457 /-] [Non-valide=0 /-] [Moyenne=7.604 /-] [Ecart type=3.842 /-]

ms11aq01: code du produit

Information [Type= discrète] [Format=numeric] [Gamme= 101-109] [Manquant=*]

Statistiques [NP/ P] [Valide=29448 /-] [Non-valide=9 /-]

Fichier : BD-INS-EHCVM-s04_me_NER2018

ms11aq01: code du produit

Valeur	Libellé	Enreg.	Pourcentage	
101	allumettes	3272	<div></div>	11.1%
102	bois de chauffe	3272	<div></div>	11.1%
103	charbon de bois/charbon minéral	3272	<div></div>	11.1%
104	piles électriques, bougies	3272	<div></div>	11.1%
105	pétrole lampant	3272	<div></div>	11.1%
106	transport urbain en taxi, bus, moto	3272	<div></div>	11.1%
107	cartes prépayées de téléphone mobile	3272	<div></div>	11.1%
108	journaux et revues	3272	<div></div>	11.1%
109	frais de moulure des céréales	3272	<div></div>	11.1%
Sysmiss		9		

Avertissement: Ces chiffres indiquent le nombre de cas identifiés dans le fichier de données. Ils ne peuvent pas être interprétés comme étant représentatifs de la population concernée.

ms11aq01l: intitulé du produit

Information	[Type= discrète] [Format=character] [Manquant=*]
Statistiques [NP/ P]	[Valide=29448 /-] [Non-valide=0 /-]

Valeur	Libellé	Enreg.	Pourcentage	
Allumettes		3272	<div></div>	11.1%
Bois de chauffe		3272	<div></div>	11.1%
Cartes prépayées de téléphone		3272	<div></div>	11.1%
Charbon de bois/ Charbon minéra		3272	<div></div>	11.1%
Frais de moulure des céréales		3272	<div></div>	11.1%
Journaux et revues		3272	<div></div>	11.1%
Piles électriques, bougies		3272	<div></div>	11.1%
Pétrole lampant		3272	<div></div>	11.1%
Transport urbain en taxi, bus,		3272	<div></div>	11.1%

Avertissement: Ces chiffres indiquent le nombre de cas identifiés dans le fichier de données. Ils ne peuvent pas être interprétés comme étant représentatifs de la population concernée.

ms11aq02: le ménage a acheté le produit au cours des 7 derniers jours

Information	[Type= discrète] [Format=numeric] [Gamme= 1-9] [Manquant=*]
Statistiques [NP/ P]	[Valide=29448 /-] [Non-valide=9 /-]

Valeur	Libellé	Enreg.	Pourcentage	
1	oui	11674	<div></div>	39.6%
2	non	17774	<div></div>	60.4%
9	manquant	0		
Sysmiss		9		

Avertissement: Ces chiffres indiquent le nombre de cas identifiés dans le fichier de données. Ils ne peuvent pas être interprétés comme étant représentatifs de la population concernée.

ms11aq03: montant dépensé au cours des 7 derniers jours

Information	[Type= continue] [Format=numeric] [Gamme= 0-22000] [Manquant=*]
Statistiques [NP/ P]	[Valide=11674 /-] [Non-valide=17783 /-] [Moyenne=917.314 /-] [Ecart type=1569.635 /-]

Fichier : BD-INS-EHCVM-s04_me_NER2018

hhid

Information	[Type= continue] [Format=numeric] [Gamme= 1010-270120] [Manquant=*]
Statistiques [NP/ P]	[Valide=29457 /-] [Non-valide=0 /-] [Moyenne=132453.338 /-] [Ecart type=72447.923 /-]

Fichier : BD-INS-EHCVM-s05_me_NER2018

passage: numéro de passage

Information	[Type= discrète] [Format=numeric] [Gamme= 1-1] [Manquant=*]
Statistiques [NP/ P]	[Valide=116768 /-] [Non-valide=0 /-]

Valeur	Libellé	Enreg.	Pourcentage
1		116768	100.0%

Avertissement: Ces chiffres indiquent le nombre de cas identifiés dans le fichier de données. Ils ne peuvent pas être interprétés comme étant représentatifs de la population concernée.

grappe: numéro de la grappe

Information	[Type= continue] [Format=numeric] [Gamme= 1-270] [Manquant=*]
Statistiques [NP/ P]	[Valide=116768 /-] [Non-valide=0 /-] [Moyenne=125.493 /-] [Ecart type=73.996 /-]

menage: numéro du ménage

Information	[Type= discrète] [Format=numeric] [Gamme= 1-18] [Manquant=*]
Statistiques [NP/ P]	[Valide=116768 /-] [Non-valide=0 /-]

Valeur	Libellé	Enreg.	Pourcentage
1		7616	6.5%
2		7712	6.6%
3		7552	6.5%
4		7680	6.6%
5		7968	6.8%
6		7584	6.5%
7		7808	6.7%
8		7616	6.5%
9		7392	6.3%
10		7648	6.5%
11		7904	6.8%
12		7552	6.5%
13		4000	3.4%
14		4288	3.7%
15		4096	3.5%
16		4096	3.5%
17		4160	3.6%
18		4096	3.5%

Avertissement: Ces chiffres indiquent le nombre de cas identifiés dans le fichier de données. Ils ne peuvent pas être interprétés comme étant représentatifs de la population concernée.

extension: extension du menage

Information	[Type= discrète] [Format=numeric] [Gamme= 0-3] [Manquant=*]
Statistiques [NP/ P]	[Valide=116768 /-] [Non-valide=0 /-]

Valeur	Libellé	Enreg.	Pourcentage
0		111936	95.9%
1		2656	2.3%
2		2144	1.8%
3		32	0.0%

Avertissement: Ces chiffres indiquent le nombre de cas identifiés dans le fichier de données. Ils ne peuvent pas être interprétés comme étant représentatifs de la population concernée.

ms00q05: résultat questionnaire ménage

Information	[Type= discrète] [Format=numeric] [Gamme= 1-3] [Manquant=*]
-------------	---

Fichier : BD-INS-EHCVM-s05_me_NER2018

ms00q05: résultat questionnaire ménage

Statistiques [NP/ P] [Valide=116768 /-] [Non-valide=0 /-]

Valeur	Libellé	Enreg.	Pourcentage
1	remplis avec ménage sélectionné	116768	100.0%
2	refus	0	
3	absent	0	

Avertissement: Ces chiffres indiquent le nombre de cas identifiés dans le fichier de données. Ils ne peuvent pas être interprétés comme étant représentatifs de la population concernée.

ms00q06: exhaustivité du questionnaire ménage

Information [Type= discrète] [Format=numeric] [Gamme= 1-2] [Manquant=*]

Statistiques [NP/ P] [Valide=116768 /-] [Non-valide=0 /-]

Valeur	Libellé	Enreg.	Pourcentage
1	questionnaire complet	114752	98.3%
2	questionnaire incomplet	2016	1.7%

Avertissement: Ces chiffres indiquent le nombre de cas identifiés dans le fichier de données. Ils ne peuvent pas être interprétés comme étant représentatifs de la population concernée.

ms00q10: région

Information [Type= discrète] [Format=numeric] [Gamme= 1-8] [Manquant=*]

Statistiques [NP/ P] [Valide=116768 /-] [Non-valide=0 /-]

Valeur	Libellé	Enreg.	Pourcentage
1	agadez	12384	10.6%
2	diffa	11648	10.0%
3	dosso	12576	10.8%
4	maradi	14816	12.7%
5	tahoua	13760	11.8%
6	tillabéri	11776	10.1%
7	zinder	15456	13.2%
8	communauté urbaine de niamey	24352	20.9%

Avertissement: Ces chiffres indiquent le nombre de cas identifiés dans le fichier de données. Ils ne peuvent pas être interprétés comme étant représentatifs de la population concernée.

ms00q15: milieu

Information [Type= discrète] [Format=numeric] [Gamme= 1-3] [Manquant=*]

Statistiques [NP/ P] [Valide=116768 /-] [Non-valide=0 /-]

Valeur	Libellé	Enreg.	Pourcentage
1	communauté urbaine	30464	26.1%
2	urbain	11648	10.0%
3	rural	74656	63.9%

Avertissement: Ces chiffres indiquent le nombre de cas identifiés dans le fichier de données. Ils ne peuvent pas être interprétés comme étant représentatifs de la population concernée.

ms00q22: nombre total de personnes dans le ménage

Information [Type= continue] [Format=numeric] [Gamme= 1-33] [Manquant=*]

Statistiques [NP/ P] [Valide=116768 /-] [Non-valide=0 /-] [Moyenne=7.347 /-] [Ecart type=3.765 /-]

ms11dq01: code du produit

Information [Type= discrète] [Format=numeric] [Gamme= 401-432] [Manquant=*]

Statistiques [NP/ P] [Valide=116736 /-] [Non-valide=32 /-]

Fichier : BD-INS-EHCVM-s05_me_NER2018

ms11dq01: code du produit

Valeur	Libellé	Enreg.	Pourcentage	
401	cours particuliers	3648		3.1%
402	formation professionnelle	3648		3.1%
403	frais pour cours d'adultes	3648		3.1%
404	verre correcteurs, monture de lunettes	3648		3.1%
405	prothèse auditive	3648		3.1%
406	prothèse dentaire	3648		3.1%
407	chaise roulante et vélo pour invalides avec ou sans moteur	3648		3.1%
408	béquilles	3648		3.1%
409	autres appareils thérapeutiques et orthopédiques n.d.a.	3648		3.1%
410	frais d'assurance maladie, assurance de voyage, assurance vie, etc.	3648		3.1%
411	frais d'assurance d'un moyen de transport individuel (auto, moto, etc.)	3648		3.1%
412	vignette automobile/ moto	3648		3.1%
413	frais d'abonnement au réseau de distribution d'eau	3648		3.1%
414	frais d'abonnement au réseau de distribution d'électricité	3648		3.1%
415	taxes d'habitation (immeubles bâties et non bâties), taxes de voiries	3648		3.1%
416	location d'un véhicule pour usage personnel: voiture, moto/vélo, etc.	3648		3.1%
417	transport en avion dans le pays et à l'étranger	3648		3.1%
418	frais de visa, taxes d'aéroport	3648		3.1%
419	frais de pèlerinage	3648		3.1%
420	frais de déménagement	3648		3.1%
421	téléphone portable	3648		3.1%
422	ordinateur, imprimante, machine à écrire, etc.	3648		3.1%
423	meubles de salon et de salle à manger (fauteuils, table, chaises, armoires, etc.)	3648		3.1%
424	lit, matelas et autres meubles de chambre à coucher	3648		3.1%
425	appareils électro-ménagers: frigo, climatiseurs, réchaud, four, cuisinière, lave-linge, chauffe-eau, fer à repasser, etc	3648		3.1%
426	appareils de de musique et d'images: radio, radio-cassette, chaîne de musique, tv, lecteur cd/dvd, caméra, camscope, et	3648		3.1%
427	achat d'un moyen de transport à usage personnel (voiture, moto, bicyclette, etc.)	3648		3.1%
428	matériaux de construction ou de grosses réparation pour maçonnerie: ciment, briques, fer à béton, sable, gravier, etc.	3648		3.1%
429	autres matériaux de construction ou de grosses réparations: tôle, bois de construction, planches, lattes, contre-plaqués	3648		3.1%
430	main-d'oeuvre et frais de construction et de grosses réparation de logement: maçonnerie, électricité, plomberie, menuiserie	3648		3.1%
431	frais d'acquisition d'un terrain ou d'un logement	3648		3.1%
432	frais d'études et d'architecte, frais de branchement (électricité, eau, téléphone)	3648		3.1%
Sysmiss		32		

Avertissement: Ces chiffres indiquent le nombre de cas identifiés dans le fichier de données. Ils ne peuvent pas être interprétés comme étant représentatifs de la population concernée.

ms11dq01: intitulé du produit

Information	[Type= discrète] [Format=character] [Manquant=*]
Statistiques [NP/ P]	[Valide=116736 /-] [Non-valide=0 /-]

Fichier : BD-INS-EHCVM-s05_me_NER2018

ms11dq01l: intitulé du produit

Valeur	Libellé	Enreg.	Pourcentage
Achat d'un moyen de transport		3648	<div></div> 3.1%
Appareils de de musique et d'i		3648	<div></div> 3.1%
Appareils électro-ménagers: fr		3648	<div></div> 3.1%
Autres appareils thérapeutique		3648	<div></div> 3.1%
Autres matériaux de constructi		3648	<div></div> 3.1%
Béquilles		3648	<div></div> 3.1%
Chaise roulante et vélo pour i		3648	<div></div> 3.1%
Cours particuliers		3648	<div></div> 3.1%
Formation professionnelle		3648	<div></div> 3.1%
Frais d'abonnement au réseau d		7296	<div></div> 6.2%
Frais d'acquisition d'un terra		3648	<div></div> 3.1%
Frais d'assurance d'un moyen d		3648	<div></div> 3.1%
Frais d'assurance maladie, ass		3648	<div></div> 3.1%
Frais d'études et d'architecte		3648	<div></div> 3.1%
Frais de déménagement		3648	<div></div> 3.1%
Frais de pèlerinage		3648	<div></div> 3.1%
Frais de visa, taxes d'aéroport		3648	<div></div> 3.1%
Frais pour cours d'adultes		3648	<div></div> 3.1%
Lit, matelas et autres meubles		3648	<div></div> 3.1%
Location d'un véhicule pour us		3648	<div></div> 3.1%
Main-d'oeuvre et frais de cons		3648	<div></div> 3.1%
Matériaux de construction ou d		3648	<div></div> 3.1%
Meubles de salon et de salle à		3648	<div></div> 3.1%

Fichier : BD-INS-EHCVM-s05_me_NER2018

ms11dq01: intitulé du produit

Valeur	Libellé	Enreg.	Pourcentage
Ordinateur, imprimante, machin		3648	<div></div> 3.1%
Prothèse auditive		3648	<div></div> 3.1%
Prothèse dentaire		3648	<div></div> 3.1%
Taxes d'habitation (immeubles b		3648	<div></div> 3.1%
Transport en avion dans le pay		3648	<div></div> 3.1%
Téléphone portable		3648	<div></div> 3.1%
Verre correcteurs, monture de		3648	<div></div> 3.1%
Vignette automobile/moto		3648	<div></div> 3.1%

Avertissement: Ces chiffres indiquent le nombre de cas identifiés dans le fichier de données. Ils ne peuvent pas être interprétés comme étant représentatifs de la population concernée.

ms11dq02: le ménage a acheté le produit au cours des 12 derniers mois

Information		[Type= discrète] [Format=numeric] [Gamme= 1-9] [Manquant=*]	
Statistiques [NP/ P]		[Valide=116736 /-] [Non-valide=32 /-]	
Valeur	Libellé	Enreg.	Pourcentage
1	oui	2974	<div><div></div></div> 2.5%
2	non	113762	<div><div></div></div> 97.5%
9	manquant	0	
Sysmiss		32	

Avertissement: Ces chiffres indiquent le nombre de cas identifiés dans le fichier de données. Ils ne peuvent pas être interprétés comme étant représentatifs de la population concernée.

ms11dq03: montant dépensé au cours des 12 derniers mois

Information	[Type= continue] [Format=numeric] [Gamme= 0-6000000] [Manquant=*]
Statistiques [NP/ P]	[Valide=2974 /-] [Non-valide=113794 /-] [Moyenne=73931.614 /-] [Ecart type=355039.657 /-]
# hhid	
Information	[Type= continue] [Format=numeric] [Gamme= 1010-270120] [Manquant=*]
Statistiques [NP/ P]	[Valide=116768 /-] [Non-valide=0 /-] [Moyenne=125576.843 /-] [Ecart type=73989.066 /-]

Fichier : BD-INS-EHCVM-s06_me_NER2018

passage: numéro de passage

Information	[Type= discrète] [Format=numeric] [Gamme= 1-1] [Manquant=*]
Statistiques [NP/ P]	[Valide=94874 /-] [Non-valide=0 /-]

Valeur	Libellé	Enreg.	Pourcentage
1		94874	100.0%

Avertissement: Ces chiffres indiquent le nombre de cas identifiés dans le fichier de données. Ils ne peuvent pas être interprétés comme étant représentatifs de la population concernée.

grappe: numéro de la grappe

Information	[Type= continue] [Format=numeric] [Gamme= 1-270] [Manquant=*]
Statistiques [NP/ P]	[Valide=94874 /-] [Non-valide=0 /-] [Moyenne=125.493 /-] [Ecart type=73.996 /-]

menage: numéro du ménage

Information	[Type= discrète] [Format=numeric] [Gamme= 1-18] [Manquant=*]
Statistiques [NP/ P]	[Valide=94874 /-] [Non-valide=0 /-]

Valeur	Libellé	Enreg.	Pourcentage
1		6188	6.5%
2		6266	6.6%
3		6136	6.5%
4		6240	6.6%
5		6474	6.8%
6		6162	6.5%
7		6344	6.7%
8		6188	6.5%
9		6006	6.3%
10		6214	6.5%
11		6422	6.8%
12		6136	6.5%
13		3250	3.4%
14		3484	3.7%
15		3328	3.5%
16		3328	3.5%
17		3380	3.6%
18		3328	3.5%

Avertissement: Ces chiffres indiquent le nombre de cas identifiés dans le fichier de données. Ils ne peuvent pas être interprétés comme étant représentatifs de la population concernée.

extension: extension du menage

Information	[Type= discrète] [Format=numeric] [Gamme= 0-3] [Manquant=*]
Statistiques [NP/ P]	[Valide=94874 /-] [Non-valide=0 /-]

Valeur	Libellé	Enreg.	Pourcentage
0		90948	95.9%
1		2158	2.3%
2		1742	1.8%
3		26	0.0%

Avertissement: Ces chiffres indiquent le nombre de cas identifiés dans le fichier de données. Ils ne peuvent pas être interprétés comme étant représentatifs de la population concernée.

ms00q05: résultat questionnaire ménage

Information	[Type= discrète] [Format=numeric] [Gamme= 1-3] [Manquant=*]
-------------	---

Fichier : BD-INS-EHCVM-s06_me_NER2018

ms00q05: résultat questionnaire ménage

Statistiques [NP/ P] [Valide=94874 -/] [Non-valide=0 -/]

Valeur	Libellé	Enreg.	Pourcentage
1	remplis avec ménage sélectionné	94874	100.0%
2	refus	0	
3	absent	0	

Avertissement: Ces chiffres indiquent le nombre de cas identifiés dans le fichier de données. Ils ne peuvent pas être interprétés comme étant représentatifs de la population concernée.

ms00q06: exhaustivité du questionnaire ménage

Information [Type= discrète] [Format=numeric] [Gamme= 1-2] [Manquant=*]

Statistiques [NP/ P] [Valide=94874 -/] [Non-valide=0 -/]

Valeur	Libellé	Enreg.	Pourcentage
1	questionnaire complet	93236	98.3%
2	questionnaire incomplet	1638	1.7%

Avertissement: Ces chiffres indiquent le nombre de cas identifiés dans le fichier de données. Ils ne peuvent pas être interprétés comme étant représentatifs de la population concernée.

ms00q10: région

Information [Type= discrète] [Format=numeric] [Gamme= 1-8] [Manquant=*]

Statistiques [NP/ P] [Valide=94874 -/] [Non-valide=0 -/]

Valeur	Libellé	Enreg.	Pourcentage
1	agadez	10062	10.6%
2	diffa	9464	10.0%
3	dosso	10218	10.8%
4	maradi	12038	12.7%
5	tahoua	11180	11.8%
6	tillabéri	9568	10.1%
7	zinder	12558	13.2%
8	communauté urbaine de niamey	19786	20.9%

Avertissement: Ces chiffres indiquent le nombre de cas identifiés dans le fichier de données. Ils ne peuvent pas être interprétés comme étant représentatifs de la population concernée.

ms00q15: milieu

Information [Type= discrète] [Format=numeric] [Gamme= 1-3] [Manquant=*]

Statistiques [NP/ P] [Valide=94874 -/] [Non-valide=0 -/]

Valeur	Libellé	Enreg.	Pourcentage
1	communauté urbaine	24752	26.1%
2	urbain	9464	10.0%
3	rural	60658	63.9%

Avertissement: Ces chiffres indiquent le nombre de cas identifiés dans le fichier de données. Ils ne peuvent pas être interprétés comme étant représentatifs de la population concernée.

ms00q22: nombre total de personnes dans le ménage

Information [Type= continue] [Format=numeric] [Gamme= 1-33] [Manquant=*]

Statistiques [NP/ P] [Valide=94874 -/] [Non-valide=0 -/] [Moyenne=7.347 -/] [Ecart type=3.765 -/]

ms11bq01: code du produit

Information [Type= discrète] [Format=numeric] [Gamme= 201-226] [Manquant=*]

Statistiques [NP/ P] [Valide=94848 -/] [Non-valide=26 -/]

Fichier : BD-INS-EHCVM-s06_me_NER2018

ms11bq01: code du produit

Valeur	Libellé	Enreg.	Pourcentage	
201	gaz domestique	3648		3.8%
202	carburant pour véhicules (essence; essence mélange; gas-oil)	3648		3.8%
203	lubrifiants (huile moteur; huile de frein; liquide batterie (acide); graisses; autres lubrifiants n.d.a.)	3648		3.8%
204	services de réparation et d'entretien (vidange, graissage, etc.) de moyens de transport personnel (voitures, motos, bicy	3648		3.8%
205	savon de ménage, lessive en poudre, détergents (eau de javel, etc.)	3648		3.8%
206	insecticide, tortillon anti-moustique	3648		3.8%
207	savon de toilette	3648		3.8%
208	lait, lotion de toilette corporelle (glycérine, vaseline, etc.)	3648		3.8%
209	serviettes hygiéniques, couches jetables pour bébé, etc.	3648		3.8%
210	autres produits de toilettes (rasoir, champoing, coton, etc.)	3648		3.8%
211	frais de coiffure homme et femme (salon, tressage, coupe, etc.), manicure, pédicure	3648		3.8%
212	pâte dentifrice	3648		3.8%
213	brosse à dents	3648		3.8%
214	papier toilette	3648		3.8%
215	ampoules électriques	3648		3.8%
216	frais de timbre postaux, d'expédition de mandat, d'envoi de fax, etc.	3648		3.8%
217	frais de communication téléphonique dans une cabine	3648		3.8%
218	frais d'utilisation de l'internet dans un cybercafé	3648		3.8%
219	frais de légalisation de documents administratifs (actes d'état-civil, diplômes, etc.)	3648		3.8%
220	frais de photocopies de document	3648		3.8%
221	frais de ramassage des ordures ménagères	3648		3.8%
222	frais de blanchiment des vêtements, linge, etc. (pressing)	3648		3.8%
223	salaire du personnel de maison (gardien, boy, chauffeur, etc.)	3648		3.8%
224	transport en pirogue	3648		3.8%
225	transport à traction animale	3648		3.8%
226	transport inter-urbain en bus, car, taxi de brousse	3648		3.8%
Sysmiss		26		

Avertissement: Ces chiffres indiquent le nombre de cas identifiés dans le fichier de données. Ils ne peuvent pas être interprétés comme étant représentatifs de la population concernée.

ms11bq01: intitulé du produit

Information	[Type= discrète] [Format=character] [Manquant=*]			
Statistiques [NP/ P]	[Valide=94848 /-] [Non-valide=0 /-]			
Valeur	Libellé	Enreg.	Pourcentage	
Amploules électriques		3648		3.8%
Autres produits de toilettes (3648		3.8%
Brosse à dents		3648		3.8%
Carburant pour véhicules (Esse		3648		3.8%

Fichier : BD-INS-EHCVM-s06_me_NER2018

ms11bq01l: intitulé du produit

Valeur	Libellé	Enreg.	Pourcentage
Frais d'utilisation de l'Inter		3648	3.8%
Frais de blanchiment des vêtem		3648	3.8%
Frais de coiffure homme et fem		3648	3.8%
Frais de communication télépho		3648	3.8%
Frais de légalisation de docum		3648	3.8%
Frais de photocopies de docume		3648	3.8%
Frais de ramassage des ordures		3648	3.8%
Frais de timbre postaux, d'exp		3648	3.8%
Gaz domestique		3648	3.8%
Insecticide, tortillon anti-mo		3648	3.8%
Lait, lotion de toilette corpo		3648	3.8%
Lubrifiants (huile moteur; hui		3648	3.8%
Papier toilette		3648	3.8%
Pâte dentifrice		3648	3.8%
Salaire du personnel de maison		3648	3.8%
Savon de ménage, lessive en po		3648	3.8%
Savon de toilette		3648	3.8%
Services de réparation et d'en		3648	3.8%
Serviettes hygiéniques, couche		3648	3.8%
Transport en pirogue		3648	3.8%
Transport inter-urbain en bus,		3648	3.8%
Transport à traction animale		3648	3.8%

Avertissement: Ces chiffres indiquent le nombre de cas identifiés dans le fichier de données. Ils ne peuvent pas être interprétés comme étant représentatifs de la population concernée.

Fichier : BD-INS-EHCVM-s06_me_NER2018

ms11bq02: le ménage a acheté le produit au cours des 30 derniers jours

Information	[Type= discrète] [Format=numeric] [Gamme= 1-9] [Manquant=*]		
Statistiques [NP/ P]	[Valide=94848 /-] [Non-valide=26 /-]		
Valeur	Libellé	Enreg.	Pourcentage
1	oui	13909	<div><div></div></div> 14.7%
2	non	80939	<div><div></div></div> 85.3%
9	manquant	0	
Sysmiss		26	

Avertissement: Ces chiffres indiquent le nombre de cas identifiés dans le fichier de données. Ils ne peuvent pas être interprétés comme étant représentatifs de la population concernée.

ms11bq03: montant dépensé au cours des 30 derniers jours

Information	[Type= continue] [Format=numeric] [Gamme= 0-150000] [Manquant=*]
Statistiques [NP/ P]	[Valide=13909 /-] [Non-valide=80965 /-] [Moyenne=2929.413 /-] [Ecart type=7229.871 /-]
# hhid	
Information	[Type= continue] [Format=numeric] [Gamme= 1010-270120] [Manquant=*]
Statistiques [NP/ P]	[Valide=94874 /-] [Non-valide=0 /-] [Moyenne=125576.843 /-] [Ecart type=73989.139 /-]

Fichier : BD-INS-EHCVM-s07a1_me_NER2018			
# passage: numéro de passage			
Information		[Type= discrète] [Format=numeric] [Gamme= 2-2] [Manquant=*]	
Statistiques [NP/ P]		[Valide=85098 /-] [Non-valide=0 /-]	
Valeur	Libellé	Enreg.	Pourcentage
2		85098	<div></div> 100.0%
Avertissement: Ces chiffres indiquent le nombre de cas identifiés dans le fichier de données. Ils ne peuvent pas être interprétés comme étant représentatifs de la population concernée.			
# grappe: numéro de la grappe			
Information		[Type= continue] [Format=numeric] [Gamme= 1-270] [Manquant=*]	
Statistiques [NP/ P]		[Valide=85098 /-] [Non-valide=0 /-] [Moyenne=132.37 /-] [Ecart type=72.454 /-]	
# menage: numéro du ménage			
Information		[Type= discrète] [Format=numeric] [Gamme= 1-18] [Manquant=*]	
Statistiques [NP/ P]		[Valide=85098 /-] [Non-valide=0 /-]	
Valeur	Libellé	Enreg.	Pourcentage
1		5694	<div></div> 6.7%
2		5564	<div></div> 6.5%
3		5486	<div></div> 6.4%
4		5590	<div></div> 6.6%
5		5824	<div></div> 6.8%
6		5512	<div></div> 6.5%
7		5902	<div></div> 6.9%
8		5668	<div></div> 6.7%
9		5434	<div></div> 6.4%
10		5538	<div></div> 6.5%
11		5772	<div></div> 6.8%
12		5590	<div></div> 6.6%
13		2782	<div></div> 3.3%
14		3016	<div></div> 3.5%
15		2860	<div></div> 3.4%
16		2964	<div></div> 3.5%
17		3016	<div></div> 3.5%
18		2886	<div></div> 3.4%
Avertissement: Ces chiffres indiquent le nombre de cas identifiés dans le fichier de données. Ils ne peuvent pas être interprétés comme étant représentatifs de la population concernée.			
# extension: extension du menage			
Information		[Type= discrète] [Format=numeric] [Gamme= 0-3] [Manquant=*]	
Statistiques [NP/ P]		[Valide=85098 /-] [Non-valide=0 /-]	
Valeur	Libellé	Enreg.	Pourcentage
0		81198	<div></div> 95.4%
1		2522	<div></div> 3.0%
2		1352	<div></div> 1.6%
3		26	<div></div> 0.0%
Avertissement: Ces chiffres indiquent le nombre de cas identifiés dans le fichier de données. Ils ne peuvent pas être interprétés comme étant représentatifs de la population concernée.			
# ms00q05: résultat questionnaire ménage			
Information		[Type= discrète] [Format=numeric] [Gamme= 1-3] [Manquant=*]	

Fichier : BD-INS-EHCVM-s07a1_me_NER2018

ms00q05: résultat questionnaire ménage

Statistiques [NP/ P] [Valide=85098 /-] [Non-valide=0 /-]

Valeur	Libellé	Enreg.	Pourcentage
1	remplis avec ménage sélectionné	85098	<div></div> 100.0%
2	refus	0	
3	absent	0	

Avertissement: Ces chiffres indiquent le nombre de cas identifiés dans le fichier de données. Ils ne peuvent pas être interprétés comme étant représentatifs de la population concernée.

ms00q06: exhaustivité du questionnaire ménage

Information [Type= discrète] [Format=numeric] [Gamme= 1-2] [Manquant=*]

Statistiques [NP/ P] [Valide=85098 /-] [Non-valide=0 /-]

Valeur	Libellé	Enreg.	Pourcentage
1	questionnaire complet	84994	<div></div> 99.9%
2	questionnaire incomplet	104	<div></div> 0.1%

Avertissement: Ces chiffres indiquent le nombre de cas identifiés dans le fichier de données. Ils ne peuvent pas être interprétés comme étant représentatifs de la population concernée.

ms00q10: région

Information [Type= discrète] [Format=numeric] [Gamme= 1-8] [Manquant=*]

Statistiques [NP/ P] [Valide=85098 /-] [Non-valide=0 /-]

Valeur	Libellé	Enreg.	Pourcentage
1	agadez	9750	<div></div> 11.5%
2	diffa	2574	<div></div> 3.0%
3	dosso	9620	<div></div> 11.3%
4	maradi	11804	<div></div> 13.9%
5	tahoua	10790	<div></div> 12.7%
6	tillabéri	9646	<div></div> 11.3%
7	zinder	11934	<div></div> 14.0%
8	communauté urbaine de niamey	18980	<div></div> 22.3%

Avertissement: Ces chiffres indiquent le nombre de cas identifiés dans le fichier de données. Ils ne peuvent pas être interprétés comme étant représentatifs de la population concernée.

ms00q15: milieu

Information [Type= discrète] [Format=numeric] [Gamme= 1-3] [Manquant=*]

Statistiques [NP/ P] [Valide=85098 /-] [Non-valide=0 /-]

Valeur	Libellé	Enreg.	Pourcentage
1	communauté urbaine	23764	<div></div> 27.9%
2	urbain	8502	<div></div> 10.0%
3	rural	52832	<div></div> 62.1%

Avertissement: Ces chiffres indiquent le nombre de cas identifiés dans le fichier de données. Ils ne peuvent pas être interprétés comme étant représentatifs de la population concernée.

ms11bq01: code du produit

Information [Type= discrète] [Format=numeric] [Gamme= 201-226] [Manquant=*]

Statistiques [NP/ P] [Valide=85072 /-] [Non-valide=26 /-]

Valeur	Libellé	Enreg.	Pourcentage
201	gaz domestique	3272	<div></div> 3.8%
202	carburant pour véhicules (essence; essence mélange; gas-oil)	3272	<div></div> 3.8%

Fichier : BD-INS-EHCVM-s07a1_me_NER2018

ms11bq01: code du produit

Valeur	Libellé	Enreg.	Pourcentage
203	lubrifiants (huile moteur; huile de frein; liquide batterie (acide); graisses; autres lubrifiants n.d.a.)	3272	3.8%
204	services de réparation et d'entretien (vidange, graissage, etc.) de moyens de transport personnel (voitures, motos, bicy	3272	3.8%
205	savon de ménage, lessive en poudre, détergents (eau de javel, etc.)	3272	3.8%
206	insecticide, tortillon anti-moustique	3272	3.8%
207	savon de toilette	3272	3.8%
208	lait, lotion de toilette corporelle (glycérine, vaseline, etc.)	3272	3.8%
209	serviettes hygiéniques, couches jetables pour bébé, etc.	3272	3.8%
210	autres produits de toilettes (rasoir, champoing, coton, etc.)	3272	3.8%
211	frais de coiffure homme et femme (salon, tressage, coupe, etc.), manicure, pédicure	3272	3.8%
212	pâte dentifrice	3272	3.8%
213	brosse à dents	3272	3.8%
214	papier toilette	3272	3.8%
215	ampoules électriques	3272	3.8%
216	frais de timbre postaux, d'expédition de mandat, d'envoi de fax, etc.	3272	3.8%
217	frais de communication téléphonique dans une cabine	3272	3.8%
218	frais d'utilisation de l'internet dans un cybercafé	3272	3.8%
219	frais de légalisation de documents administratifs (actes d'état-civil, diplômes, etc.)	3272	3.8%
220	frais de photocopies de document	3272	3.8%
221	frais de ramassage des ordures ménagères	3272	3.8%
222	frais de blanchiment des vêtements, linge, etc. (pressing)	3272	3.8%
223	salaire du personnel de maison (gardien, boy, chauffeur, etc.)	3272	3.8%
224	transport en pirogue	3272	3.8%
225	transport à traction animale	3272	3.8%
226	transport inter-urbain en bus, car, taxi de brousse	3272	3.8%
Sysmiss		26	

Avertissement: Ces chiffres indiquent le nombre de cas identifiés dans le fichier de données. Ils ne peuvent pas être interprétés comme étant représentatifs de la population concernée.

ms11bq01l: intitulé du produit

Information		[Type= discrète] [Format=character] [Manquant=*]	
Statistiques [NP/ P]		[Valide=85072 -/] [Non-valide=0 -/]	
Valeur	Libellé	Enreg.	Pourcentage
Amploules électriques		3272	<div></div> 3.8%
Autres produits de toilettes (3272	<div></div> 3.8%
Brosse à dents		3272	<div></div> 3.8%
Carburant pour véhicules (Esse		3272	<div></div> 3.8%
Frais d'utilisation de l'Inter		3272	<div></div> 3.8%

Fichier : BD-INS-EHCVM-s07a1_me_NER2018

ms11bq01: intitulé du produit

Valeur	Libellé	Enreg.	Pourcentage
Frais de blanchiment des vêtem		3272	3.8%
Frais de coiffure homme et fem		3272	3.8%
Frais de communication télépho		3272	3.8%
Frais de légalisation de docum		3272	3.8%
Frais de photocopies de docume		3272	3.8%
Frais de ramassage des ordures		3272	3.8%
Frais de timbre postaux, d'exp		3272	3.8%
Gaz domestique		3272	3.8%
Insecticide, tortillon anti-mo		3272	3.8%
Lait, lotion de toilette corpo		3272	3.8%
Lubrifiants (huile moteur; hui		3272	3.8%
Papier toilette		3272	3.8%
Pâte dentifrice		3272	3.8%
Salaire du personnel de maison		3272	3.8%
Savon de ménage, lessive en po		3272	3.8%
Savon de toilette		3272	3.8%
Services de réparation et d'en		3272	3.8%
Serviettes hygiéniques, couche		3272	3.8%
Transport en pirogue		3272	3.8%
Transport inter-urbain en bus,		3272	3.8%
Transport à traction animale		3272	3.8%

Avertissement: Ces chiffres indiquent le nombre de cas identifiés dans le fichier de données. Ils ne peuvent pas être interprétés comme étant représentatifs de la population concernée.

ms11bq02: le ménage a acheté le produit au cours des 30 derniers jours

Information	[Type= discrète] [Format=numeric] [Gamme= 1-9] [Manquant=*]
Statistiques [NP/ P]	[Valide=85072 /-] [Non-valide=26 /-]

Fichier : BD-INS-EHCVM-s07a1_me_NER2018

ms11bq02: le ménage a acheté le produit au cours des 30 derniers jours

Valeur	Libellé	Enreg.	Pourcentage
1	oui	15950	<div></div> 18.7%
2	non	69122	<div></div> 81.3%
9	manquant	0	
Sysmiss		26	

Avertissement: Ces chiffres indiquent le nombre de cas identifiés dans le fichier de données. Ils ne peuvent pas être interprétés comme étant représentatifs de la population concernée.

ms11bq03: montant dépensé au cours des 30 derniers jours

Information	[Type= continue] [Format=numeric] [Gamme= 0-99999999] [Manquant=*]
Statistiques [NP/ P]	[Valide=15950 /-] [Non-valide=69148 /-] [Moyenne=15266.548 /-] [Ecart type=1119739.877 /-]
# hhid	
Information	[Type= continue] [Format=numeric] [Gamme= 1010-270120] [Manquant=*]
Statistiques [NP/ P]	[Valide=85098 /-] [Non-valide=0 /-] [Moyenne=132453.338 /-] [Ecart type=72447.119 /-]

Fichier : BD-INS-EHCVM-s07a1_me_NER2018

passage: numéro de passage

Information	[Type= discrète] [Format=numeric] [Gamme= 1-1] [Manquant=*]
Statistiques [NP/ P]	[Valide=124066 /-] [Non-valide=0 /-]

Valeur	Libellé	Enreg.	Pourcentage
1		124066	100.0%

Avertissement: Ces chiffres indiquent le nombre de cas identifiés dans le fichier de données. Ils ne peuvent pas être interprétés comme étant représentatifs de la population concernée.

grappe: numéro de la grappe

Information	[Type= continue] [Format=numeric] [Gamme= 1-270] [Manquant=*]
Statistiques [NP/ P]	[Valide=124066 /-] [Non-valide=0 /-] [Moyenne=125.493 /-] [Ecart type=73.996 /-]

menage: numéro du ménage

Information	[Type= discrète] [Format=numeric] [Gamme= 1-18] [Manquant=*]
Statistiques [NP/ P]	[Valide=124066 /-] [Non-valide=0 /-]

Valeur	Libellé	Enreg.	Pourcentage
1		8092	6.5%
2		8194	6.6%
3		8024	6.5%
4		8160	6.6%
5		8466	6.8%
6		8058	6.5%
7		8296	6.7%
8		8092	6.5%
9		7854	6.3%
10		8126	6.5%
11		8398	6.8%
12		8024	6.5%
13		4250	3.4%
14		4556	3.7%
15		4352	3.5%
16		4352	3.5%
17		4420	3.6%
18		4352	3.5%

Avertissement: Ces chiffres indiquent le nombre de cas identifiés dans le fichier de données. Ils ne peuvent pas être interprétés comme étant représentatifs de la population concernée.

extension: extension du menage

Information	[Type= discrète] [Format=numeric] [Gamme= 0-3] [Manquant=*]
Statistiques [NP/ P]	[Valide=124066 /-] [Non-valide=0 /-]

Valeur	Libellé	Enreg.	Pourcentage
0		118932	95.9%
1		2822	2.3%
2		2278	1.8%
3		34	0.0%

Avertissement: Ces chiffres indiquent le nombre de cas identifiés dans le fichier de données. Ils ne peuvent pas être interprétés comme étant représentatifs de la population concernée.

ms00q05: résultat questionnaire ménage

Information	[Type= discrète] [Format=numeric] [Gamme= 1-3] [Manquant=*]
-------------	---

Fichier : BD-INS-EHCVM-s07a1_me_NER2018

ms00q05: résultat questionnaire ménage

Statistiques [NP/ P] [Valide=124066 /-] [Non-valide=0 /-]

Valeur	Libellé	Enreg.	Pourcentage
1	remplis avec ménage sélectionné	124066	100.0%
2	refus	0	
3	absent	0	

Avertissement: Ces chiffres indiquent le nombre de cas identifiés dans le fichier de données. Ils ne peuvent pas être interprétés comme étant représentatifs de la population concernée.

ms00q06: exhaustivité du questionnaire ménage

Information [Type= discrète] [Format=numeric] [Gamme= 1-2] [Manquant=*]

Statistiques [NP/ P] [Valide=124066 /-] [Non-valide=0 /-]

Valeur	Libellé	Enreg.	Pourcentage
1	questionnaire complet	121924	98.3%
2	questionnaire incomplet	2142	1.7%

Avertissement: Ces chiffres indiquent le nombre de cas identifiés dans le fichier de données. Ils ne peuvent pas être interprétés comme étant représentatifs de la population concernée.

ms00q10: région

Information [Type= discrète] [Format=numeric] [Gamme= 1-8] [Manquant=*]

Statistiques [NP/ P] [Valide=124066 /-] [Non-valide=0 /-]

Valeur	Libellé	Enreg.	Pourcentage
1	agadez	13158	10.6%
2	diffa	12376	10.0%
3	dosso	13362	10.8%
4	maradi	15742	12.7%
5	tahoua	14620	11.8%
6	tillabéri	12512	10.1%
7	zinder	16422	13.2%
8	communauté urbaine de niamey	25874	20.9%

Avertissement: Ces chiffres indiquent le nombre de cas identifiés dans le fichier de données. Ils ne peuvent pas être interprétés comme étant représentatifs de la population concernée.

ms00q15: milieu

Information [Type= discrète] [Format=numeric] [Gamme= 1-3] [Manquant=*]

Statistiques [NP/ P] [Valide=124066 /-] [Non-valide=0 /-]

Valeur	Libellé	Enreg.	Pourcentage
1	communauté urbaine	32368	26.1%
2	urbain	12376	10.0%
3	rural	79322	63.9%

Avertissement: Ces chiffres indiquent le nombre de cas identifiés dans le fichier de données. Ils ne peuvent pas être interprétés comme étant représentatifs de la population concernée.

ms00q22: nombre total de personnes dans le ménage

Information [Type= continue] [Format=numeric] [Gamme= 1-33] [Manquant=*]

Statistiques [NP/ P] [Valide=124066 /-] [Non-valide=0 /-] [Moyenne=7.347 /-] [Ecart type=3.765 /-]

ms07q01: code article

Information [Type= discrète] [Format=numeric] [Gamme= 141-174] [Manquant=*]

Statistiques [NP/ P] [Valide=124032 /-] [Non-valide=34 /-]

Fichier : BD-INS-EHCVM-s07a1_me_NER2018

ms07q01: code article

Valeur	Libellé	Enreg.	Pourcentage	
141	fauteuil	3648		2.9%
142	salon complet (fauteuils et table basse)	3648		2.9%
143	chaise	3648		2.9%
144	table	3648		2.9%
145	table à manger complet (table + chaises)	3648		2.9%
146	lit simple	3648		2.9%
147	matelas simple	3648		2.9%
148	lit + matelas	3648		2.9%
149	autres meubles	3648		2.9%
150	fer à repasser	3648		2.9%
151	réchaud à gaz	3648		2.9%
152	réchaud à pétrole	3648		2.9%
153	machine à coudre	3648		2.9%
154	moulinex/robot de cuisine	3648		2.9%
155	cuisinière à gaz	3648		2.9%
156	foyers améliorés	3648		2.9%
157	réfrigérateur/congélateur	3648		2.9%
158	ventilateur	3648		2.9%
159	climatiseur/split	3648		2.9%
160	radio simple/radiocassette	3648		2.9%
161	appareil tv	3648		2.9%
162	magnétoscope/cd/dvd	3648		2.9%
163	antenne parabolique / décodeur	3648		2.9%
164	voiture privée (hors voiture de fonction)	3648		2.9%
165	cyclomoteur/vélomoteur	3648		2.9%
166	bicyclette	3648		2.9%
167	appareil photo	3648		2.9%
168	instrument de musique	3648		2.9%
169	téléphone fixe	3648		2.9%
170	téléphone portable	3648		2.9%
171	ordinateur	3648		2.9%
172	caméra vidéo	3648		2.9%
173	groupe électrogène	3648		2.9%
174	brouette	3648		2.9%
Sysmiss		34		

Avertissement: Ces chiffres indiquent le nombre de cas identifiés dans le fichier de données. Ils ne peuvent pas être interprétés comme étant représentatifs de la population concernée.

ms07q01: libellé

Information	[Type= discrète] [Format=character] [Manquant=*]			
Statistiques [NP/ P]	[Valide=124032 /-] [Non-valide=0 /-]			
Valeur	Libellé	Enreg.	Pourcentage	
Antenne parabolique / déc		3648		2.9%
Appareil TV		3648		2.9%

Fichier : BD-INS-EHCVM-s07a1_me_NER2018

ms07q01l: libellé

Valeur	Libellé	Enreg.	Pourcentage	
Appareil photo		3648		2.9%
Autres meubles		3648		2.9%
Bicyclette		3648		2.9%
Brouette		3648		2.9%
Caméra Vidéo		3648		2.9%
Chaise		3648		2.9%
Climatiseur/Split		3648		2.9%
Cuisinière à gaz		3648		2.9%
Cyclomoteur/ Véломoteur		3648		2.9%
Fauteuil		3648		2.9%
Fer à repasser		3648		2.9%
Foyers améliorés		3648		2.9%
Groupe électrogène		3648		2.9%
Instrument de musique		3648		2.9%
Lit + Matelas		3648		2.9%
Lit simple		3648		2.9%
Machine à coudre		3648		2.9%
Magnétoscope/ CD/DVD		3648		2.9%
Matelas simple		3648		2.9%
Moulinex/Robot de cuisine		3648		2.9%
Ordinateur		3648		2.9%
Radio simple/ Radiocassett		3648		2.9%
Réchaud à gaz		3648		2.9%
Réchaud à pétrole		3648		2.9%
Réfrigérateur/ Congélateur		3648		2.9%
Salon complet (Fauteuils		3648		2.9%
Table		3648		2.9%
Table à manger complet (t		3648		2.9%
Téléphone fixe		3648		2.9%
Téléphone portable		3648		2.9%
Ventilateur		3648		2.9%
Voiture privée (hors voit		3648		2.9%

Avertissement: Ces chiffres indiquent le nombre de cas identifiés dans le fichier de données. Ils ne peuvent pas être interprétés comme étant représentatifs de la population concernée.

Fichier : BD-INS-EHCVM-s07a1_me_NER2018

ms07q02: un membre du ménage possède [article] en bon état de fonctionnement

Information	[Type= discrète] [Format=numeric] [Gamme= 1-2] [Manquant=*]
Statistiques [NP/ P]	[Valide=124032 /-] [Non-valide=34 /-]

Valeur	Libellé	Enreg.	Pourcentage
1	oui	17445	14.1%
2	non	106587	85.9%
Sysmiss		34	

Avertissement: Ces chiffres indiquent le nombre de cas identifiés dans le fichier de données. Ils ne peuvent pas être interprétés comme étant représentatifs de la population concernée.

ms07q03: nombre de de cet [article]

Information	[Type= continue] [Format=numeric] [Gamme= 0-99] [Manquant=*]
Statistiques [NP/ P]	[Valide=17446 /-] [Non-valide=106620 /-] [Moyenne=1.83 /-] [Ecart type=2.022 /-]

ms07q04: nombre d'années de possession de cet [article]

Information	[Type= continue] [Format=numeric] [Gamme= 0-99] [Manquant=*]
Statistiques [NP/ P]	[Valide=17446 /-] [Non-valide=106620 /-] [Moyenne=4.416 /-] [Ecart type=5.528 /-]

ms07q05: valeur d'achat de l'article

Information	[Type= continue] [Format=numeric] [Gamme= 0-9999999999] [Manquant=*]
Statistiques [NP/ P]	[Valide=17446 /-] [Non-valide=106620 /-] [Moyenne=4093460.066 /-] [Ecart type=200273694.254 /-]

ms07q06: valeur (ou prix de vente) actuelle de l'article

Information	[Type= continue] [Format=numeric] [Gamme= 0-9999999999] [Manquant=*]
Statistiques [NP/ P]	[Valide=17446 /-] [Non-valide=106620 /-] [Moyenne=4634555.728 /-] [Ecart type=214095731.6 /-]

hhid

Information	[Type= continue] [Format=numeric] [Gamme= 1010-270120] [Manquant=*]
Statistiques [NP/ P]	[Valide=124066 /-] [Non-valide=0 /-] [Moyenne=125576.843 /-] [Ecart type=73989.047 /-]

Fichier : BD-INS-EHCVM-s07b_me_NER2018				
# passage: numéro de passage				
Information		[Type= discrète] [Format=numeric] [Gamme= 1-1] [Manquant=*]		
Statistiques [NP/ P]		[Valide=456125 /-] [Non-valide=0 /-]		
Valeur	Libellé	Enreg.	Pourcentage	
1		456125	<div><div></div></div> 100.0%	
Avertissement: Ces chiffres indiquent le nombre de cas identifiés dans le fichier de données. Ils ne peuvent pas être interprétés comme étant représentatifs de la population concernée.				
# grappe: numéro de la grappe				
Information		[Type= continue] [Format=numeric] [Gamme= 1-270] [Manquant=*]		
Statistiques [NP/ P]		[Valide=456125 /-] [Non-valide=0 /-] [Moyenne=125.493 /-] [Ecart type=73.996 /-]		
# menage: numéro du ménage				
Information		[Type= discrète] [Format=numeric] [Gamme= 1-18] [Manquant=*]		
Statistiques [NP/ P]		[Valide=456125 /-] [Non-valide=0 /-]		
Valeur	Libellé	Enreg.	Pourcentage	
1		29750	<div><div></div></div> 6.5%	
2		30125	<div><div></div></div> 6.6%	
3		29500	<div><div></div></div> 6.5%	
4		30000	<div><div></div></div> 6.6%	
5		31125	<div><div></div></div> 6.8%	
6		29625	<div><div></div></div> 6.5%	
7		30500	<div><div></div></div> 6.7%	
8		29750	<div><div></div></div> 6.5%	
9		28875	<div><div></div></div> 6.3%	
10		29875	<div><div></div></div> 6.5%	
11		30875	<div><div></div></div> 6.8%	
12		29500	<div><div></div></div> 6.5%	
13		15625	<div><div></div></div> 3.4%	
14		16750	<div><div></div></div> 3.7%	
15		16000	<div><div></div></div> 3.5%	
16		16000	<div><div></div></div> 3.5%	
17		16250	<div><div></div></div> 3.6%	
18		16000	<div><div></div></div> 3.5%	
Avertissement: Ces chiffres indiquent le nombre de cas identifiés dans le fichier de données. Ils ne peuvent pas être interprétés comme étant représentatifs de la population concernée.				
# extension: extension du menage				
Information		[Type= discrète] [Format=numeric] [Gamme= 0-3] [Manquant=*]		
Statistiques [NP/ P]		[Valide=456125 /-] [Non-valide=0 /-]		
Valeur	Libellé	Enreg.	Pourcentage	
0		437250	<div><div></div></div> 95.9%	
1		10375	<div><div></div></div> 2.3%	
2		8375	<div><div></div></div> 1.8%	
3		125	<div><div></div></div> 0.0%	
Avertissement: Ces chiffres indiquent le nombre de cas identifiés dans le fichier de données. Ils ne peuvent pas être interprétés comme étant représentatifs de la population concernée.				
# ms12q01: code du produit				
Information		[Type= discrète] [Format=numeric] [Gamme= 701-825] [Manquant=*]		

Fichier : BD-INS-EHCVM-s07b_me_NER2018

ms12q01: code du produit

Statistiques [NP/ P] [Valide=456020 /-] [Non-valide=105 /-]

Valeur	Libellé	Enreg.	Pourcentage	
701	maïs	3649		0.8%
702	mil	3649		0.8%
703	riz	3649		0.8%
704	farine de blé	3649		0.8%
705	sorgho	3649		0.8%
706	fonio	3649		0.8%
707	autres céréales	3649		0.8%
708	farine de maïs	3649		0.8%
709	farine de manioc (attiéke, gari, tapioca, etc.)	3649		0.8%
710	pâtes alimentaires	3649		0.8%
711	pain	3649		0.8%
712	biscuit	3649		0.8%
713	beignets de haricot	3649		0.8%
714	beignets de blé	3649		0.8%
715	galettes	3649		0.8%
716	autres pâtisseries (gâteaux, viennoiseries)	3649		0.8%
717	salade (laitue)	3649		0.8%
718	oignon frais	3649		0.8%
719	gombo frais	3649		0.8%
720	tomate fraîche	3649		0.8%
721	poivron frais	3648		0.8%
722	aubergine	3648		0.8%
723	carotte	3648		0.8%
724	haricot vert	3648		0.8%
725	concombre	3648		0.8%
726	petit pois	3648		0.8%
727	courge, courgette	3648		0.8%
728	autre légumes frais n.d.a.	3648		0.8%
729	tomate séchée	3648		0.8%
730	gombo sec	3648		0.8%
731	haricots secs	3648		0.8%
732	petit pois secs	3648		0.8%
733	voandzou	3648		0.8%
734	autres légumes secs n.d.a.	3648		0.8%
735	cube maggi	3648		0.8%
736	concentré de tomate	3648		0.8%
737	arachides en coque	3648		0.8%
738	arachides décortiquées	3648		0.8%
739	tourteaux d'arachides	3648		0.8%
740	soumbala (base d'oseille ou de niéré)	3648		0.8%
741	feuilles de baobab	3648		0.8%
742	yodo (foye youto)	3648		0.8%

Fichier : BD-INS-EHCVM-s07b_me_NER2018

ms12q01: code du produit

Valeur	Libellé	Enreg.	Pourcentage	
743	autres légumes en feuilles	3648		0.8%
744	malahya (fakkou)	3648		0.8%
745	sel	3648		0.8%
746	piment	3648		0.8%
747	autres épices et condiments (ail, gingembre, etc.)	3648		0.8%
748	tubercule de manioc	3648		0.8%
749	tubercule d'igname	3648		0.8%
750	pomme de terre	3648		0.8%
751	taro et macabo	3648		0.8%
752	patate douce	3648		0.8%
753	autres tubercules n.d.a.	3648		0.8%
754	mangue	3648		0.8%
755	ananas	3648		0.8%
756	orange	3648		0.8%
757	autres agrumes (mandarine, citron, pamplemousse)	3648		0.8%
758	banane douce	3648		0.8%
759	pastèque	3648		0.8%
760	dattes	3648		0.8%
761	canne à sucre	3648		0.8%
762	melon	3648		0.8%
763	rônier/doumier (fruit)	3648		0.8%
764	noix de cola	3648		0.8%
765	autres fruits n.d.a.	3648		0.8%
766	viande de bœuf	3648		0.8%
767	viande de chameau	3648		0.8%
768	viande de mouton	3648		0.8%
769	viande de chèvre	3648		0.8%
770	volailles	3648		0.8%
771	abats	3648		0.8%
772	gibier	3648		0.8%
773	autres viandes n.d.a.	3648		0.8%
774	poisson frais	3648		0.8%
775	poisson fumé	3648		0.8%
776	poisson séché	3648		0.8%
777	conserves de poisson	3648		0.8%
778	conserves d'autres produits de pêche	3648		0.8%
779	huile de palme	3648		0.8%
780	huile d'arachide	3648		0.8%
781	huile de coton	3648		0.8%
782	huile de maïs	3648		0.8%
783	autres huiles n.d.a. (soja, karité, etc.)	3648		0.8%
784	pâte d'arachide	3648		0.8%
785	Œufs	3648		0.8%

Fichier : BD-INS-EHCVM-s07b_me_NER2018

ms12q01: code du produit

Valeur	Libellé	Enreg.	Pourcentage	
786	lait frais	3648		0.8%
787	lait caillé	3648		0.8%
788	lait en poudre	3648		0.8%
789	fromage	3648		0.8%
790	beurre	3648		0.8%
791	yaourt/solani	3648		0.8%
792	autres produits laitiers	3648		0.8%
793	sucre	3648		0.8%
794	cacao/chocolat	3648		0.8%
795	miel	3648		0.8%
796	confiserie	3648		0.8%
797	autres produits alimentaires	3648		0.8%
798	tabac (à mâcher, à priser ou à fumer)	3648		0.8%
799	cigarette	3648		0.8%
800	café en boîte ou en sachet	3648		0.8%
801	thé en paquet ou en sachet	3648		0.8%
802	autres tisanes et infusions n.d.a.	3648		0.8%
803	jus de fruit	3648		0.8%
804	jus en poudre	3648		0.8%
805	boissons gazeuses	3648		0.8%
806	eau minérale, autres boissons non alcoolisées	3648		0.8%
807	boissons alcooliques (bières, vins et spiritueux)	3648		0.8%
808	boule de mil avec du lait	3648		0.8%
809	boule de mil sans lait/bouillie de mil	3648		0.8%
810	préparation à base de mil plus feuilles vertes (sans viande, ni poisson)	3648		0.8%
811	préparation à base de sorgho plus feuilles vertes (sans viande, ni poisson)	3648		0.8%
812	préparation à base de maïs plus feuilles vertes (sans viande, ni poisson)	3648		0.8%
813	autres préparations à base de mil, sorgho ou maïs	3648		0.8%
814	haricot bouilli	3648		0.8%
815	riz niébé	3648		0.8%
816	riz avec sauce feuilles de baobab	3648		0.8%
817	riz sauce tomate	3648		0.8%
818	riz au gras poisson/poulet	3648		0.8%
819	riz avec sauce pâte d'arachide	3648		0.8%
820	pâtes alimentaires, sans viande, ni poulet, ni poisson	3648		0.8%
821	autre plat acheté ou pris hors domicile	3648		0.8%
822	café en boisson chaude	3648		0.8%
823	thé en boisson chaude	3648		0.8%
824	boissons non alcooliques pris hors domicile	3648		0.8%
825	boissons alcooliques pris hors domicile	3648		0.8%
Sysmiss		105		

Avertissement: Ces chiffres indiquent le nombre de cas identifiés dans le fichier de données. Ils ne peuvent pas être interprétés comme étant représentatifs de la population concernée.

Fichier : BD-INS-EHCVM-s07b_me_NER2018

ms12q01l: libellé du produit

Information	[Type= discrète] [Format=character] [Manquant=*]
Statistiques [NP/ P]	[Valide=456020 /-] [Non-valide=0 /-]

Valeur	Libellé	Enreg.	Pourcentage	
?ufs		3648		0.8%
Abats		3648		0.8%
Ananas		3648		0.8%
Arachides décortiquées		3648		0.8%
Arachides en coque		3648		0.8%
Aubergine		3648		0.8%
Autre légumes frais n.d.a		3648		0.8%
Autre plat acheté ou pris		3648		0.8%
Autres agrumes (mandarine		3648		0.8%
Autres céréales		3649		0.8%
Autres fruits n.d.a.		3648		0.8%
Autres huiles n.d.a. (soj		3648		0.8%
Autres légumes en feuille		3648		0.8%
Autres légumes secs n.d.a		3648		0.8%
Autres produits alimentai		3648		0.8%
Autres produits laitiers		3648		0.8%
Autres préparations à bas		3648		0.8%
Autres pâtisseries (gâtea		3649		0.8%
Autres tisanes et infusio		3648		0.8%
Autres tubercules n.d.a.		3648		0.8%
Autres viandes n.d.a.		3648		0.8%
Autres épices et condimen		3648		0.8%
Banane douce		3648		0.8%
Beignets de blé		3649		0.8%
Beignets de haricot		3649		0.8%
Beurre		3648		0.8%
Biscuit		3649		0.8%

Fichier : BD-INS-EHCVM-s07b_me_NER2018

ms12q01l: libellé du produit

Valeur	Libellé	Enreg.	Pourcentage
Boissons alcooliques (biè		3648	0.8%
Boissons alcooliques pris		3648	0.8%
Boissons gazeuses		3648	0.8%
Boissons non alcooliques		3648	0.8%
Boule de mil avec du lait		3648	0.8%
Boule de mil sans lait/Bo		3648	0.8%
Cacao/chocolat		3648	0.8%
Café en boisson chaude		3648	0.8%
Café en boîte ou en saché		3648	0.8%
Canne à sucre		3648	0.8%
Carotte		3648	0.8%
Cigarette		3648	0.8%
Concentré de tomate		3648	0.8%
Concombre		3648	0.8%
Confiserie		3648	0.8%
Conserve d'autres produit		3648	0.8%
Conserves de poisson		3648	0.8%
Courge, courgette		3648	0.8%
Cube maggi		3648	0.8%
Dattes		3648	0.8%
Eau minérale, autres bois		3648	0.8%
Farine de blé		3649	0.8%
Farine de manioc (attiéke		3649	0.8%
Farine de maïs		3649	0.8%
Feuilles de baobab		3648	0.8%
Fonio		3649	0.8%
Fromage		3648	0.8%
Galettes		3649	0.8%
Gibier		3648	0.8%
Gombo frais		3649	0.8%
Gombo sec		3648	0.8%
Haricot bouilli		3648	0.8%
Haricot vert		3648	0.8%

Fichier : BD-INS-EHCVM-s07b_me_NER2018

ms12q01l: libellé du produit

Valeur	Libellé	Enreg.	Pourcentage	
Haricots secs		3648		0.8%
Huile d'arachide		3648		0.8%
Huile de coton		3648		0.8%
Huile de maïs		3648		0.8%
Huile de palme		3648		0.8%
Jus de fruit		3648		0.8%
Jus en poudre		3648		0.8%
Lait caillé		3648		0.8%
Lait en poudre		3648		0.8%
Lait frais		3648		0.8%
Malahya (Fakkou)		3648		0.8%
Mangue		3648		0.8%
Maïs		3649		0.8%
Melon		3648		0.8%
Miel		3648		0.8%
Mil		3649		0.8%
Noix de cola		3648		0.8%
Oignon frais		3649		0.8%
Orange		3648		0.8%
Pain		3649		0.8%
Pastèque		3648		0.8%
Patate douce		3648		0.8%
Petit pois		3648		0.8%
Petit pois secs		3648		0.8%
Piment		3648		0.8%
Poisson frais		3648		0.8%
Poisson fumé		3648		0.8%
Poisson séché		3648		0.8%
Poivron frais		3648		0.8%
Pomme de terre		3648		0.8%
Préparation à base de maï		3648		0.8%
Préparation à base de mil		3648		0.8%
Préparation à base de sor		3648		0.8%
Pâte d'arachide		3648		0.8%
Pâtes alimentaires		3649		0.8%
Pâtes alimentaires, sans		3648		0.8%
Riz		3649		0.8%
Riz au gras poisson/poule		3648		0.8%

Fichier : BD-INS-EHCVM-s07b_me_NER2018

ms12q01l: libellé du produit

Valeur	Libellé	Enreg.	Pourcentage
Riz avec sauce feuilles d		3648	0.8%
Riz avec sauce pâte d'ara		3648	0.8%
Riz niébé		3648	0.8%
Riz sauce tomate		3648	0.8%
Rônier/doum (fruit)		3648	0.8%
Salade (laitue)		3649	0.8%
Sel		3648	0.8%
Sorgho		3649	0.8%
Soumbala (base d'oseille)		3648	0.8%
Sucre		3648	0.8%
Tabac (à mâcher, à priser)		3648	0.8%
Taro et macabo		3648	0.8%
Thé en boisson chaude		3648	0.8%
Thé en paquet ou en sachet		3648	0.8%
Tomate fraîche		3649	0.8%
Tomate séchée		3648	0.8%
Tourteaux d'arachides		3648	0.8%
Tubercule d'igname		3648	0.8%
Tubercule de manioc		3648	0.8%
Viande de bœuf		3648	0.8%
Viande de chameau		3648	0.8%
Viande de chèvre		3648	0.8%
Viande de mouton		3648	0.8%
Voandzou		3648	0.8%
Volailles		3648	0.8%
Yaourt/solani		3648	0.8%
Yodo (Foye youto)		3648	0.8%

Avertissement: Ces chiffres indiquent le nombre de cas identifiés dans le fichier de données. Ils ne peuvent pas être interprétés comme étant représentatifs de la population concernée.

ms12q02: a consommé le produit au cours des 7 derniers jours

Information	[Type= discrète] [Format=numeric] [Gamme= 1-2] [Manquant=*]		
Statistiques [NP/ P]	[Valide=456019 /-] [Non-valide=106 /-]		
Valeur	Libellé	Enreg.	Pourcentage
1	oui	74380	16.3%

Fichier : BD-INS-EHCVM-s07b_me_NER2018

ms12q02: a consommé le produit au cours des 7 derniers jours

Valeur	Libellé	Enreg.	Pourcentage
2	non	381639	 83.7%
Sysmiss		106	















Avertissement: Ces chiffres indiquent le nombre de cas identifiés dans le fichier de données. Ils ne peuvent pas être interprétés comme étant représentatifs de la population concernée.

ms12q03a: quantité totale de produit consommé par le ménage acheté au cours des 7 derniers

Information	[Type= continue] [Format=numeric] [Gamme= 0-10500] [Manquant=*]
Statistiques [NP/ P]	[Valide=70355 /-] [Non-valide=385770 /-] [Moyenne=33.374 /-] [Ecart type=212.956 /-]

ms12q03b: unité de mesure de la quantité totale consommée par le ménage acheté au cours de

Information	[Type= discrète] [Format=numeric] [Gamme= 1-99] [Manquant=*]
Statistiques [NP/ P]	[Valide=62113 /-] [Non-valide=394012 /-]

Valeur	Libellé	Enreg.	Pourcentage
1	botte	42	0.1%
2	tia	5465	 8.8%
3	panier	20	0.0%
4	tongolo	98	0.2%
5	kg	5580	 9.0%
6	gramme	2219	 3.6%
7	unité	14838	 23.9%
8	litre	1978	 3.2%
9	centilitre	1191	 1.9%
10	sachet	22782	 36.7%
11	tas	5608	 9.0%
12	autre	286	 0.5%
13	grand seau (20 litres)	0	
14	seau moyen (10 litres)	0	
15	petit seau (5 litres)	1	0.0%
16	grande boîte de tomate	7	0.0%
17	boîte de tomate moyenne	85	0.1%
18	petite boîte de tomate	88	0.1%
19	grand panier	0	
20	panier moyen	0	
21	petit panier	0	
22	1/2 tiya (en cup)	656	 1.1%
23	1/4 tiya (en cup)	166	 0.3%
24	waygouizé	0	
25	moudou	4	0.0%
26	grande boîte de lait concentré	8	0.0%
27	bouteille de tarzan	449	 0.7%
28	grande louche	88	0.1%
29	louche moyenne	186	 0.3%
30	petite louche	191	 0.3%
31	grande calebasse	7	0.0%
32	calebasse moyenne	27	0.0%

Fichier : BD-INS-EHCVM-s07b_me_NER2018

ms12q03b: unité de mesure de la quantité totale consommée par le ménage acheté au cours de

Valeur	Libellé	Enreg.	Pourcentage
33	petite calebasse	43	0.1%
99	manquant	0	
Sysmiss		394012	

Avertissement: Ces chiffres indiquent le nombre de cas identifiés dans le fichier de données. Ils ne peuvent pas être interprétés comme étant représentatifs de la population concernée.

ms12q03c: valeur de cette quantité consommé par le ménage acheté au cours des 7 derniers j

Information	[Type= continue] [Format=numeric] [Gamme= 0-99999999] [Manquant=*]
Statistiques [NP/ P]	[Valide=66139 /-] [Non-valide=389986 /-] [Moyenne=3878.905 /-] [Ecart type=549897.15 /-]

ms12q04a: quantité totale de produit consommé par le ménage prelevé de sa propre productio

Information	[Type= continue] [Format=numeric] [Gamme= 0-1750] [Manquant=*]
Statistiques [NP/ P]	[Valide=70319 /-] [Non-valide=385806 /-] [Moyenne=0.794 /-] [Ecart type=15.498 /-]

ms12q04b: unité de mesure de la quantité consommée par le ménage prelevé de sa propre prod

Information	[Type= discrète] [Format=numeric] [Gamme= 1-99] [Manquant=*]
Statistiques [NP/ P]	[Valide=6333 /-] [Non-valide=449792 /-]

Valeur	Libellé	Enreg.	Pourcentage
1	botte	46	0.7%
2	tia	2728	43.1%
3	panier	23	0.4%
4	tongolo	21	0.3%
5	kg	120	1.9%
6	gramme	17	0.3%
7	unité	322	5.1%
8	litre	553	8.7%
9	centilitre	92	1.5%
10	sachet	808	12.8%
11	tas	1134	17.9%
12	autre	3	0.0%
13	grand seau (20 litres)	1	0.0%
14	seau moyen (10 litres)	0	
15	petit seau (5 litres)	0	
16	grande boîte de tomate	0	
17	boîte de tomate moyenne	29	0.5%
18	petite boîte de tomate	0	
19	grand panier	3	0.0%
20	panier moyen	1	0.0%
21	petit panier	4	0.1%
22	1/2 tiya (en cup)	206	3.3%
23	1/4 tiya (en cup)	35	0.6%
24	waygouizé	0	
25	moudou	1	0.0%
26	grande boîte de lait concentré	0	
27	bouteille de tarzan	2	0.0%

Fichier : BD-INS-EHCVM-s07b_me_NER2018

ms12q04b: unité de mesure de la quantité consommée par le ménage prelevé de sa propre prod

Valeur	Libellé	Enreg.	Pourcentage
28	grande louche	17	0.3%
29	louche moyenne	35	0.6%
30	petite louche	12	0.2%
31	grande calebasse	16	0.3%
32	calebasse moyenne	62	1.0%
33	petite calebasse	42	0.7%
99	manquant	0	
Sysmiss		449792	

Avertissement: Ces chiffres indiquent le nombre de cas identifiés dans le fichier de données. Ils ne peuvent pas être interprétés comme étant représentatifs de la population concernée.

ms12q04c: valeur de cette quantité consommé par le ménage prelevé de sa propre production

Information	[Type= continue] [Format=numeric] [Gamme= 0-99999999] [Manquant=*]
Statistiques [NP/ P]	[Valide=10357 /-] [Non-valide=445768 /-] [Moyenne=11165.98 /-] [Ecart type=982604.843 /-]

ms12q05a: quantité totale de produit consommé par le ménage reçu en cadeau,... troc au cou

Information	[Type= continue] [Format=numeric] [Gamme= 0-9999] [Manquant=*]
Statistiques [NP/ P]	[Valide=70315 /-] [Non-valide=385810 /-] [Moyenne=1.24 /-] [Ecart type=80.715 /-]

ms12q05b: unité de mesure de la quantité consommée par le ménage reçu en cadeau,... troc a

Information	[Type= discrète] [Format=numeric] [Gamme= 1-99] [Manquant=*]
Statistiques [NP/ P]	[Valide=2161 /-] [Non-valide=453964 /-]

Valeur	Libellé	Enreg.	Pourcentage
1	botte	3	0.1%
2	tia	441	20.4%
3	panier	6	0.3%
4	tongolo	13	0.6%
5	kg	135	6.2%
6	gramme	43	2.0%
7	unité	384	17.8%
8	litre	87	4.0%
9	centilitre	43	2.0%
10	sachet	379	17.5%
11	tas	440	20.4%
12	autre	4	0.2%
13	grand seau (20 litres)	0	
14	seau moyen (10 litres)	0	
15	petit seau (5 litres)	0	
16	grande boîte de tomate	0	
17	boîte de tomate moyenne	5	0.2%
18	petite boîte de tomate	0	
19	grand panier	0	
20	panier moyen	0	
21	petit panier	1	0.0%
22	1/2 tiya (en cup)	43	2.0%

Fichier : BD-INS-EHCVM-s07b_me_NER2018

ms12q05b: unité de mesure de la quantité consommée par le ménage reçu en cadeau,... troc a

Valeur	Libellé	Enreg.	Pourcentage
23	1/4 tiya (en cup)	6	0.3%
24	waygouizé	0	
25	moudou	0	
26	grande boîte de lait concentré	0	
27	bouteille de tarzan	6	0.3%
28	grande louche	29	1.3%
29	louche moyenne	56	2.6%
30	petite louche	21	1.0%
31	grande calebasse	3	0.1%
32	calebasse moyenne	7	0.3%
33	petite calebasse	5	0.2%
99	manquant	1	0.0%
Sysmiss		453964	

Avertissement: Ces chiffres indiquent le nombre de cas identifiés dans le fichier de données. Ils ne peuvent pas être interprétés comme étant représentatifs de la population concernée.

ms12q05c: valeur de cette quantité consommé par le ménage reçu en cadeau,... troc au cours

Information	[Type= continue] [Format=numeric] [Gamme= 0-99999999] [Manquant=*]
Statistiques [NP/ P]	[Valide=6185 /-] [Non-valide=449940 /-] [Moyenne=16630.717 /-] [Ecart type=1271535.202 /-]

ms00q05: résultat questionnaire ménage

Information	[Type= discrète] [Format=numeric] [Gamme= 1-3] [Manquant=*]
Statistiques [NP/ P]	[Valide=456125 /-] [Non-valide=0 /-]

Valeur	Libellé	Enreg.	Pourcentage
1	remplis avec ménage sélectionné	456125	100.0%
2	refus	0	
3	absent	0	

Avertissement: Ces chiffres indiquent le nombre de cas identifiés dans le fichier de données. Ils ne peuvent pas être interprétés comme étant représentatifs de la population concernée.

ms00q06: exhaustivité du questionnaire ménage

Information	[Type= discrète] [Format=numeric] [Gamme= 1-2] [Manquant=*]
Statistiques [NP/ P]	[Valide=456125 /-] [Non-valide=0 /-]

Valeur	Libellé	Enreg.	Pourcentage
1	questionnaire complet	448250	98.3%
2	questionnaire incomplet	7875	1.7%

Avertissement: Ces chiffres indiquent le nombre de cas identifiés dans le fichier de données. Ils ne peuvent pas être interprétés comme étant représentatifs de la population concernée.

ms00q10: région

Information	[Type= discrète] [Format=numeric] [Gamme= 1-8] [Manquant=*]
Statistiques [NP/ P]	[Valide=456125 /-] [Non-valide=0 /-]

Valeur	Libellé	Enreg.	Pourcentage
1	agadez	48375	10.6%
2	diffa	45500	10.0%
3	dosso	49125	10.8%
4	maradi	57875	12.7%
5	tahoua	53750	11.8%

Fichier : BD-INS-EHCVM-s07b_me_NER2018

ms00q10: région

Valeur	Libellé	Enreg.	Pourcentage
6	tillabéri	46000	10.1%
7	zinder	60375	13.2%
8	communauté urbaine de niamey	95125	20.9%

Avertissement: Ces chiffres indiquent le nombre de cas identifiés dans le fichier de données. Ils ne peuvent pas être interprétés comme étant représentatifs de la population concernée.

ms00q15: milieu

Information	[Type= discrète] [Format=numeric] [Gamme= 1-3] [Manquant=*]
Statistiques [NP/ P]	[Valide=456125 /-] [Non-valide=0 /-]

Valeur	Libellé	Enreg.	Pourcentage
1	communauté urbaine	119000	26.1%
2	urbain	45500	10.0%
3	rural	291625	63.9%

Avertissement: Ces chiffres indiquent le nombre de cas identifiés dans le fichier de données. Ils ne peuvent pas être interprétés comme étant représentatifs de la population concernée.

ms00q22: nombre total de personnes dans le ménage

Information	[Type= continue] [Format=numeric] [Gamme= 1-33] [Manquant=*]
Statistiques [NP/ P]	[Valide=456125 /-] [Non-valide=0 /-] [Moyenne=7.347 /-] [Ecart type=3.765 /-]

hhid

Information	[Type= continue] [Format=numeric] [Gamme= 1010-270120] [Manquant=*]
Statistiques [NP/ P]	[Valide=456125 /-] [Non-valide=0 /-] [Moyenne=125576.843 /-] [Ecart type=73988.83 /-]

Fichier : BD-INS-EHCVM-s08a_me_NER2018			
# passage: numéro de passage			
Information		[Type= discrète] [Format=numeric] [Gamme= 2-2] [Manquant=*]	
Statistiques [NP/ P]		[Valide=409125 /-] [Non-valide=0 /-]	
Valeur	Libellé	Enreg.	Pourcentage
2		409125	<div></div> 100.0%
Avertissement: Ces chiffres indiquent le nombre de cas identifiés dans le fichier de données. Ils ne peuvent pas être interprétés comme étant représentatifs de la population concernée.			
# grappe: numéro de la grappe			
Information		[Type= continue] [Format=numeric] [Gamme= 1-270] [Manquant=*]	
Statistiques [NP/ P]		[Valide=409125 /-] [Non-valide=0 /-] [Moyenne=132.37 /-] [Ecart type=72.453 /-]	
# menage: numéro du ménage			
Information		[Type= discrète] [Format=numeric] [Gamme= 1-18] [Manquant=*]	
Statistiques [NP/ P]		[Valide=409125 /-] [Non-valide=0 /-]	
Valeur	Libellé	Enreg.	Pourcentage
1		27375	<div></div> 6.7%
2		26750	<div></div> 6.5%
3		26375	<div></div> 6.4%
4		26875	<div></div> 6.6%
5		28000	<div></div> 6.8%
6		26500	<div></div> 6.5%
7		28375	<div></div> 6.9%
8		27250	<div></div> 6.7%
9		26125	<div></div> 6.4%
10		26625	<div></div> 6.5%
11		27750	<div></div> 6.8%
12		26875	<div></div> 6.6%
13		13375	<div></div> 3.3%
14		14500	<div></div> 3.5%
15		13750	<div></div> 3.4%
16		14250	<div></div> 3.5%
17		14500	<div></div> 3.5%
18		13875	<div></div> 3.4%
Avertissement: Ces chiffres indiquent le nombre de cas identifiés dans le fichier de données. Ils ne peuvent pas être interprétés comme étant représentatifs de la population concernée.			
# extension: extension du menage			
Information		[Type= discrète] [Format=numeric] [Gamme= 0-3] [Manquant=*]	
Statistiques [NP/ P]		[Valide=409125 /-] [Non-valide=0 /-]	
Valeur	Libellé	Enreg.	Pourcentage
0		390375	<div></div> 95.4%
1		12125	<div></div> 3.0%
2		6500	<div></div> 1.6%
3		125	<div></div> 0.0%
Avertissement: Ces chiffres indiquent le nombre de cas identifiés dans le fichier de données. Ils ne peuvent pas être interprétés comme étant représentatifs de la population concernée.			
# ms00q05: résultat questionnaire ménage			
Information		[Type= discrète] [Format=numeric] [Gamme= 1-3] [Manquant=*]	

Fichier : BD-INS-EHCVM-s08a_me_NER2018

ms00q05: résultat questionnaire ménage

Statistiques [NP/ P] [Valide=409125 /-] [Non-valide=0 /-]

Valeur	Libellé	Enreg.	Pourcentage
1	remplis avec ménage sélectionné	409125	<div><div></div></div> 100.0%
2	refus	0	
3	absent	0	

Avertissement: Ces chiffres indiquent le nombre de cas identifiés dans le fichier de données. Ils ne peuvent pas être interprétés comme étant représentatifs de la population concernée.

ms00q06: exhaustivité du questionnaire ménage

Information [Type= discrète] [Format=numeric] [Gamme= 1-2] [Manquant=*]

Statistiques [NP/ P] [Valide=409125 /-] [Non-valide=0 /-]

Valeur	Libellé	Enreg.	Pourcentage
1	questionnaire complet	408625	<div><div></div></div> 99.9%
2	questionnaire incomplet	500	<div><div></div></div> 0.1%

Avertissement: Ces chiffres indiquent le nombre de cas identifiés dans le fichier de données. Ils ne peuvent pas être interprétés comme étant représentatifs de la population concernée.

ms00q10: région

Information [Type= discrète] [Format=numeric] [Gamme= 1-8] [Manquant=*]

Statistiques [NP/ P] [Valide=409125 /-] [Non-valide=0 /-]

Valeur	Libellé	Enreg.	Pourcentage
1	agadez	46875	<div><div></div></div> 11.5%
2	diffa	12375	<div><div></div></div> 3.0%
3	dosso	46250	<div><div></div></div> 11.3%
4	maradi	56750	<div><div></div></div> 13.9%
5	tahoua	51875	<div><div></div></div> 12.7%
6	tillabéri	46375	<div><div></div></div> 11.3%
7	zinder	57375	<div><div></div></div> 14.0%
8	communauté urbaine de niamey	91250	<div><div></div></div> 22.3%

Avertissement: Ces chiffres indiquent le nombre de cas identifiés dans le fichier de données. Ils ne peuvent pas être interprétés comme étant représentatifs de la population concernée.

ms00q15: milieu

Information [Type= discrète] [Format=numeric] [Gamme= 1-3] [Manquant=*]

Statistiques [NP/ P] [Valide=409125 /-] [Non-valide=0 /-]

Valeur	Libellé	Enreg.	Pourcentage
1	communauté urbaine	114250	<div><div></div></div> 27.9%
2	urbain	40875	<div><div></div></div> 10.0%
3	rural	254000	<div><div></div></div> 62.1%

Avertissement: Ces chiffres indiquent le nombre de cas identifiés dans le fichier de données. Ils ne peuvent pas être interprétés comme étant représentatifs de la population concernée.

ms00q22: nombre total de personnes dans le ménage

Information [Type= continue] [Format=numeric] [Gamme= 1-33] [Manquant=*]

Statistiques [NP/ P] [Valide=409125 /-] [Non-valide=0 /-] [Moyenne=7.604 /-] [Ecart type=3.842 /-]

ms12q01: code du produit

Information [Type= discrète] [Format=numeric] [Gamme= 701-825] [Manquant=*]

Statistiques [NP/ P] [Valide=409000 /-] [Non-valide=125 /-]

Fichier : BD-INS-EHCVM-s08a_me_NER2018

ms12q01: code du produit

Valeur	Libellé	Enreg.	Pourcentage	
701	maïs	3272		0.8%
702	mil	3272		0.8%
703	riz	3272		0.8%
704	farine de blé	3272		0.8%
705	sorgho	3272		0.8%
706	fonio	3272		0.8%
707	autres céréales	3272		0.8%
708	farine de maïs	3272		0.8%
709	farine de manioc (attiéke, gari, tapioca, etc.)	3272		0.8%
710	pâtes alimentaires	3272		0.8%
711	pain	3272		0.8%
712	biscuit	3272		0.8%
713	beignets de haricot	3272		0.8%
714	beignets de blé	3272		0.8%
715	galettes	3272		0.8%
716	autres pâtisseries (gâteaux, viennoiseries)	3272		0.8%
717	salade (laitue)	3272		0.8%
718	oignon frais	3272		0.8%
719	gombo frais	3272		0.8%
720	tomate fraîche	3272		0.8%
721	poivron frais	3272		0.8%
722	aubergine	3272		0.8%
723	carotte	3272		0.8%
724	haricot vert	3272		0.8%
725	concombre	3272		0.8%
726	petit pois	3272		0.8%
727	courge, courgette	3272		0.8%
728	autre légumes frais n.d.a.	3272		0.8%
729	tomate séchée	3272		0.8%
730	gombo sec	3272		0.8%
731	haricots secs	3272		0.8%
732	petit pois secs	3272		0.8%
733	voandzou	3272		0.8%
734	autres légumes secs n.d.a.	3272		0.8%
735	cube maggi	3272		0.8%
736	concentré de tomate	3272		0.8%
737	arachides en coque	3272		0.8%
738	arachides décortiquées	3272		0.8%
739	tourteaux d'arachides	3272		0.8%
740	soumbala (base d'oseille ou de niéré)	3272		0.8%
741	feuilles de baobab	3272		0.8%
742	yodo (foye youto)	3272		0.8%
743	autres légumes en feuilles	3272		0.8%

Fichier : BD-INS-EHCVM-s08a_me_NER2018

ms12q01: code du produit

Valeur	Libellé	Enreg.	Pourcentage	
744	malahya (fakkou)	3272		0.8%
745	sel	3272		0.8%
746	piment	3272		0.8%
747	autres épices et condiments (ail, gingembre, etc.)	3272		0.8%
748	tubercule de manioc	3272		0.8%
749	tubercule d'igname	3272		0.8%
750	pomme de terre	3272		0.8%
751	taro et macabo	3272		0.8%
752	patate douce	3272		0.8%
753	autres tubercules n.d.a.	3272		0.8%
754	mangue	3272		0.8%
755	ananas	3272		0.8%
756	orange	3272		0.8%
757	autres agrumes (mandarine, citron, pamplemousse)	3272		0.8%
758	banane douce	3272		0.8%
759	pastèque	3272		0.8%
760	dattes	3272		0.8%
761	canne à sucre	3272		0.8%
762	melon	3272		0.8%
763	rônier/doumier (fruit)	3272		0.8%
764	noix de cola	3272		0.8%
765	autres fruits n.d.a.	3272		0.8%
766	viande de bœuf	3272		0.8%
767	viande de chameau	3272		0.8%
768	viande de mouton	3272		0.8%
769	viande de chèvre	3272		0.8%
770	volailles	3272		0.8%
771	abats	3272		0.8%
772	gibier	3272		0.8%
773	autres viandes n.d.a.	3272		0.8%
774	poisson frais	3272		0.8%
775	poisson fumé	3272		0.8%
776	poisson séché	3272		0.8%
777	conserves de poisson	3272		0.8%
778	conserve d'autres produits de pêche	3272		0.8%
779	huile de palme	3272		0.8%
780	huile d'arachide	3272		0.8%
781	huile de coton	3272		0.8%
782	huile de maïs	3272		0.8%
783	autres huiles n.d.a. (soja, karité, etc.)	3272		0.8%
784	pâte d'arachide	3272		0.8%
785	Œufs	3272		0.8%
786	lait frais	3272		0.8%

Fichier : BD-INS-EHCVM-s08a_me_NER2018

ms12q01: code du produit

Valeur	Libellé	Enreg.	Pourcentage	
787	lait caillé	3272		0.8%
788	lait en poudre	3272		0.8%
789	fromage	3272		0.8%
790	beurre	3272		0.8%
791	yaourt/solani	3272		0.8%
792	autres produits laitiers	3272		0.8%
793	sucre	3272		0.8%
794	cacao/chocolat	3272		0.8%
795	miel	3272		0.8%
796	confiserie	3272		0.8%
797	autres produits alimentaires	3272		0.8%
798	tabac (à mâcher, à priser ou à fumer)	3272		0.8%
799	cigarette	3272		0.8%
800	café en boîte ou en sachet	3272		0.8%
801	thé en paquet ou en sachet	3272		0.8%
802	autres tisanes et infusions n.d.a.	3272		0.8%
803	jus de fruit	3272		0.8%
804	jus en poudre	3272		0.8%
805	boissons gazeuses	3272		0.8%
806	eau minérale, autres boissons non alcoolisées	3272		0.8%
807	boissons alcooliques (bières, vins et spiritueux)	3272		0.8%
808	boule de mil avec du lait	3272		0.8%
809	boule de mil sans lait/bouillie de mil	3272		0.8%
810	préparation à base de mil plus feuilles vertes (sans viande, ni poisson)	3272		0.8%
811	préparation à base de sorgho plus feuilles vertes (sans viande, ni poisson)	3272		0.8%
812	préparation à base de maïs plus feuilles vertes (sans viande, ni poisson)	3272		0.8%
813	autres préparations à base de mil, sorgho ou maïs	3272		0.8%
814	haricot bouilli	3272		0.8%
815	riz niébé	3272		0.8%
816	riz avec sauce feuilles de baobab	3272		0.8%
817	riz sauce tomate	3272		0.8%
818	riz au gras poisson/poulet	3272		0.8%
819	riz avec sauce pâte d'arachide	3272		0.8%
820	pâtes alimentaires, sans viande, ni poulet, ni poisson	3272		0.8%
821	autre plat acheté ou pris hors domicile	3272		0.8%
822	café en boisson chaude	3272		0.8%
823	thé en boisson chaude	3272		0.8%
824	boissons non alcooliques pris hors domicile	3272		0.8%
825	boissons alcooliques pris hors domicile	3272		0.8%
Sysmiss		125		

Avertissement: Ces chiffres indiquent le nombre de cas identifiés dans le fichier de données. Ils ne peuvent pas être interprétés comme étant représentatifs de la population concernée.

Fichier : BD-INS-EHCVM-s08a_me_NER2018

ms12q01l: libellé du produit

Information	[Type= discrète] [Format=character] [Manquant=*]
Statistiques [NP/ P]	[Valide=409000 /-] [Non-valide=0 /-]

Valeur	Libellé	Enreg.	Pourcentage	
?ufs		3272		0.8%
Abats		3272		0.8%
Ananas		3272		0.8%
Arachides décortiquées		3272		0.8%
Arachides en coque		3272		0.8%
Aubergine		3272		0.8%
Autre légumes frais n.d.a		3272		0.8%
Autre plat acheté ou pris		3272		0.8%
Autres agrumes (mandarine		3272		0.8%
Autres céréales		3272		0.8%
Autres fruits n.d.a.		3272		0.8%
Autres huiles n.d.a. (soj		3272		0.8%
Autres légumes en feuille		3272		0.8%
Autres légumes secs n.d.a		3272		0.8%
Autres produits alimentai		3272		0.8%
Autres produits laitiers		3272		0.8%
Autres préparations à bas		3272		0.8%
Autres pâtisseries (gâtea		3272		0.8%
Autres tisanes et infusio		3272		0.8%
Autres tubercules n.d.a.		3272		0.8%
Autres viandes n.d.a.		3272		0.8%
Autres épices et condimen		3272		0.8%
Banane douce		3272		0.8%
Beignets de blé		3272		0.8%
Beignets de haricot		3272		0.8%
Beurre		3272		0.8%
Biscuit		3272		0.8%

Fichier : BD-INS-EHCVM-s08a_me_NER2018

ms12q01l: libellé du produit

Valeur	Libellé	Enreg.	Pourcentage
Boissons alcooliques (biè		3272	0.8%
Boissons alcooliques pris		3272	0.8%
Boissons gazeuses		3272	0.8%
Boissons non alcooliques		3272	0.8%
Boule de mil avec du lait		3272	0.8%
Boule de mil sans lait/Bo		3272	0.8%
Cacao/chocolat		3272	0.8%
Café en boisson chaude		3272	0.8%
Café en boîte ou en saché		3272	0.8%
Canne à sucre		3272	0.8%
Carotte		3272	0.8%
Cigarette		3272	0.8%
Concentré de tomate		3272	0.8%
Concombre		3272	0.8%
Confiserie		3272	0.8%
Conserve d'autres produit		3272	0.8%
Conserves de poisson		3272	0.8%
Courge, courgette		3272	0.8%
Cube maggi		3272	0.8%
Dattes		3272	0.8%
Eau minérale, autres bois		3272	0.8%
Farine de blé		3272	0.8%
Farine de manioc (attiéke		3272	0.8%
Farine de maïs		3272	0.8%
Feuilles de baobab		3272	0.8%
Fonio		3272	0.8%
Fromage		3272	0.8%
Galettes		3272	0.8%
Gibier		3272	0.8%
Gombo frais		3272	0.8%
Gombo sec		3272	0.8%
Haricot bouilli		3272	0.8%
Haricot vert		3272	0.8%

Fichier : BD-INS-EHCVM-s08a_me_NER2018

ms12q01l: libellé du produit

Valeur	Libellé	Enreg.	Pourcentage	
Haricots secs		3272		0.8%
Huile d'arachide		3272		0.8%
Huile de coton		3272		0.8%
Huile de maïs		3272		0.8%
Huile de palme		3272		0.8%
Jus de fruit		3272		0.8%
Jus en poudre		3272		0.8%
Lait caillé		3272		0.8%
Lait en poudre		3272		0.8%
Lait frais		3272		0.8%
Malahya (Fakkou)		3272		0.8%
Mangue		3272		0.8%
Maïs		3272		0.8%
Melon		3272		0.8%
Miel		3272		0.8%
Mil		3272		0.8%
Noix de cola		3272		0.8%
Oignon frais		3272		0.8%
Orange		3272		0.8%
Pain		3272		0.8%
Pastèque		3272		0.8%
Patate douce		3272		0.8%
Petit pois		3272		0.8%
Petit pois secs		3272		0.8%
Piment		3272		0.8%
Poisson frais		3272		0.8%
Poisson fumé		3272		0.8%
Poisson séché		3272		0.8%
Poivron frais		3272		0.8%
Pomme de terre		3272		0.8%
Préparation à base de maï		3272		0.8%
Préparation à base de mil		3272		0.8%
Préparation à base de sor		3272		0.8%
Pâte d'arachide		3272		0.8%
Pâtes alimentaires		3272		0.8%
Pâtes alimentaires, sans		3272		0.8%
Riz		3272		0.8%
Riz au gras poisson/poule		3272		0.8%

Fichier : BD-INS-EHCVM-s08a_me_NER2018

ms12q01: libellé du produit

Valeur	Libellé	Enreg.	Pourcentage
Riz avec sauce feuilles d		3272	0.8%
Riz avec sauce pâte d'ara		3272	0.8%
Riz niébé		3272	0.8%
Riz sauce tomate		3272	0.8%
Rônier/doum (fruit)		3272	0.8%
Salade (laitue)		3272	0.8%
Sel		3272	0.8%
Sorgho		3272	0.8%
Soumbala (base d'oseille)		3272	0.8%
Sucre		3272	0.8%
Tabac (à mâcher, à priser)		3272	0.8%
Taro et macabo		3272	0.8%
Thé en boisson chaude		3272	0.8%
Thé en paquet ou en sachet		3272	0.8%
Tomate fraîche		3272	0.8%
Tomate séchée		3272	0.8%
Tourteaux d'arachides		3272	0.8%
Tubercule d'igname		3272	0.8%
Tubercule de manioc		3272	0.8%
Viande de bœuf		3272	0.8%
Viande de chameau		3272	0.8%
Viande de chèvre		3272	0.8%
Viande de mouton		3272	0.8%
Voandzou		3272	0.8%
Volailles		3272	0.8%
Yaourt/solani		3272	0.8%
Yodo (Foye youto)		3272	0.8%

Avertissement: Ces chiffres indiquent le nombre de cas identifiés dans le fichier de données. Ils ne peuvent pas être interprétés comme étant représentatifs de la population concernée.

ms12q02: a consommé le produit au cours des 7 derniers jours

Information	[Type= discrète] [Format=numeric] [Gamme= 1-2] [Manquant=*]		
Statistiques [NP/ P]	[Valide=409000 /-] [Non-valide=125 /-]		
Valeur	Libellé	Enreg.	Pourcentage
1	oui	72939	17.8%

Fichier : BD-INS-EHCVM-s08a_me_NER2018

ms12q02: a consommé le produit au cours des 7 derniers jours

Valeur	Libellé	Enreg.	Pourcentage
2	non	336061	 82.2%
Sysmiss		125	

















Avertissement: Ces chiffres indiquent le nombre de cas identifiés dans le fichier de données. Ils ne peuvent pas être interprétés comme étant représentatifs de la population concernée.

ms12q03a: quantité totale de produit consommé par le ménage acheté au cours des 7 derniers

Information	[Type= continue] [Format=numeric] [Gamme= 0-9500] [Manquant=*]
Statistiques [NP/ P]	[Valide=70555 /-] [Non-valide=338570 /-] [Moyenne=28.548 /-] [Ecart type=214.094 /-]

ms12q03b: unité de mesure de la quantité totale consommée par le ménage acheté au cours de

Information	[Type= discrète] [Format=numeric] [Gamme= 1-33] [Manquant=*]
Statistiques [NP/ P]	[Valide=66376 /-] [Non-valide=342749 /-]

Valeur	Libellé	Enreg.	Pourcentage
1	botte	20	0.0%
2	tia	6567	 9.9%
3	panier	10	0.0%
4	tongolo	90	0.1%
5	kg	5782	 8.7%
6	gramme	1639	 2.5%
7	unité	14529	 21.9%
8	litre	2063	 3.1%
9	centilitre	620	 0.9%
10	sachet	23724	 35.7%
11	tas	7871	 11.9%
12	autre	468	 0.7%
13	grand seau (20 litres)	0	
14	seau moyen (10 litres)	0	
15	petit seau (5 litres)	1	0.0%
16	grande boîte de tomate	13	0.0%
17	boîte de tomate moyenne	204	 0.3%
18	petite boîte de tomate	242	 0.4%
19	grand panier	1	0.0%
20	panier moyen	3	0.0%
21	petit panier	0	
22	1/2 tiya (en cup)	1218	 1.8%
23	1/4 tiya (en cup)	278	 0.4%
24	waygouizé	2	0.0%
25	moudou	73	0.1%
26	grande boîte de lait concentré	18	0.0%
27	bouteille de tarzan	200	 0.3%
28	grande louche	58	0.1%
29	louche moyenne	343	 0.5%
30	petite louche	140	 0.2%
31	grande calebasse	9	0.0%
32	calebasse moyenne	102	0.2%

Fichier : BD-INS-EHCVM-s08a_me_NER2018

ms12q03b: unité de mesure de la quantité totale consommée par le ménage acheté au cours de

Valeur	Libellé	Enreg.	Pourcentage
33	petite calebasse	88	0.1%
Sysmiss		342749	

Avertissement: Ces chiffres indiquent le nombre de cas identifiés dans le fichier de données. Ils ne peuvent pas être interprétés comme étant représentatifs de la population concernée.

ms12q03c: valeur de cette quantité consommé par le ménage acheté au cours des 7 derniers j

Information	[Type= continue] [Format=numeric] [Gamme= 0-99999999] [Manquant=*]
Statistiques [NP/ P]	[Valide=68761 /-] [Non-valide=340364 /-] [Moyenne=6686.443 /-] [Ecart type=762686.978 /-]

ms12q04a: quantité totale de produit consommé par le ménage prelevé de sa propre productio

Information	[Type= continue] [Format=numeric] [Gamme= 0-875] [Manquant=*]
Statistiques [NP/ P]	[Valide=70552 /-] [Non-valide=338573 /-] [Moyenne=0.402 /-] [Ecart type=7.454 /-]

ms12q04b: unité de mesure de la quantité consommée par le ménage prelevé de sa propre prod

Information	[Type= discrète] [Format=numeric] [Gamme= 1-33] [Manquant=*]
Statistiques [NP/ P]	[Valide=3105 /-] [Non-valide=406020 /-]

Valeur	Libellé	Enreg.	Pourcentage
1	botte	6	0.2%
2	tia	1744	56.2%
3	panier	0	
4	tongolo	34	1.1%
5	kg	54	1.7%
6	gramme	2	0.1%
7	unité	182	5.9%
8	litre	203	6.5%
9	centilitre	29	0.9%
10	sachet	338	10.9%
11	tas	180	5.8%
12	autre	1	0.0%
13	grand seau (20 litres)	0	
14	seau moyen (10 litres)	0	
15	petit seau (5 litres)	1	0.0%
16	grande boîte de tomate	1	0.0%
17	boîte de tomate moyenne	24	0.8%
18	petite boîte de tomate	0	
19	grand panier	0	
20	panier moyen	0	
21	petit panier	0	
22	1/2 tiya (en cup)	150	4.8%
23	1/4 tiya (en cup)	27	0.9%
24	waygouizé	0	
25	moudou	6	0.2%
26	grande boîte de lait concentré	0	
27	bouteille de tarzan	2	0.1%
28	grande louche	19	0.6%

Fichier : BD-INS-EHCVM-s08a_me_NER2018

ms12q04b: unité de mesure de la quantité consommée par le ménage prelevé de sa propre prod

Valeur	Libellé	Enreg.	Pourcentage
29	louche moyenne	58	1.9%
30	petite louche	11	0.4%
31	grande calebasse	4	0.1%
32	calebasse moyenne	12	0.4%
33	petite calebasse	17	0.5%
Sysmiss		406020	

Avertissement: Ces chiffres indiquent le nombre de cas identifiés dans le fichier de données. Ils ne peuvent pas être interprétés comme étant représentatifs de la population concernée.

ms12q04c: valeur de cette quantité consommé par le ménage prelevé de sa propre production

Information	[Type= continue] [Format=numeric] [Gamme= 0-90000] [Manquant=*]
Statistiques [NP/ P]	[Valide=5492 /-] [Non-valide=403633 /-] [Moyenne=1381.077 /-] [Ecart type=3342.178 /-]

ms12q05a: quantité totale de produit consommé par le ménage reçu en cadeau,... troc au cou

Information	[Type= continue] [Format=numeric] [Gamme= 0-3021] [Manquant=*]
Statistiques [NP/ P]	[Valide=70553 /-] [Non-valide=338572 /-] [Moyenne=0.238 /-] [Ecart type=14.133 /-]

ms12q05b: unité de mesure de la quantité consommée par le ménage reçu en cadeau,... troc a

Information	[Type= discrète] [Format=numeric] [Gamme= 1-33] [Manquant=*]
Statistiques [NP/ P]	[Valide=1145 /-] [Non-valide=407980 /-]

Valeur	Libellé	Enreg.	Pourcentage
1	botte	3	0.3%
2	tia	238	20.8%
3	panier	2	0.2%
4	tongolo	5	0.4%
5	kg	50	4.4%
6	gramme	15	1.3%
7	unité	182	15.9%
8	litre	59	5.2%
9	centilitre	14	1.2%
10	sachet	210	18.3%
11	tas	210	18.3%
12	autre	6	0.5%
13	grand seau (20 litres)	0	
14	seau moyen (10 litres)	0	
15	petit seau (5 litres)	0	
16	grande boîte de tomate	1	0.1%
17	boîte de tomate moyenne	1	0.1%
18	petite boîte de tomate	2	0.2%
19	grand panier	0	
20	panier moyen	0	
21	petit panier	0	
22	1/2 tiya (en cup)	50	4.4%
23	1/4 tiya (en cup)	7	0.6%
24	waygouizé	3	0.3%

Fichier : BD-INS-EHCVM-s08a_me_NER2018

ms12q05b: unité de mesure de la quantité consommée par le ménage reçu en cadeau,... troc a

Valeur	Libellé	Enreg.	Pourcentage
25	moudou	6	0.5%
26	grande boîte de lait concentré	1	0.1%
27	bouteille de tarzan	1	0.1%
28	grande louche	18	1.6%
29	louche moyenne	36	3.1%
30	petite louche	12	1.0%
31	grande calebasse	1	0.1%
32	calebasse moyenne	6	0.5%
33	petite calebasse	6	0.5%
Sysmiss		407980	

Avertissement: Ces chiffres indiquent le nombre de cas identifiés dans le fichier de données. Ils ne peuvent pas être interprétés comme étant représentatifs de la population concernée.

ms12q05c: valeur de cette quantité consommé par le ménage reçu en cadeau,... troc au cours

Information	[Type= continue] [Format=numeric] [Gamme= 0-17500] [Manquant=*]
Statistiques [NP/ P]	[Valide=3531 /-] [Non-valide=405594 /-] [Moyenne=332.818 /-] [Ecart type=917.825 /-]
# hhid	
Information	[Type= continue] [Format=numeric] [Gamme= 1010-270120] [Manquant=*]
Statistiques [NP/ P]	[Valide=409125 /-] [Non-valide=0 /-] [Moyenne=132453.338 /-] [Ecart type=72446.781 /-]

Fichier : BD-INS-EHCVM-s08b1_me_NER2018

passage: numéro de passage

Information	[Type= discrète] [Format=numeric] [Gamme= 2-2] [Manquant=*]
Statistiques [NP/ P]	[Valide=172000 /-] [Non-valide=0 /-]

Valeur	Libellé	Enreg.	Pourcentage
2		172000	<div></div> 100.0%

Avertissement: Ces chiffres indiquent le nombre de cas identifiés dans le fichier de données. Ils ne peuvent pas être interprétés comme étant représentatifs de la population concernée.

grappe: numéro de la grappe

Information	[Type= continue] [Format=numeric] [Gamme= 1-270] [Manquant=*]
Statistiques [NP/ P]	[Valide=172000 /-] [Non-valide=0 /-] [Moyenne=133.957 /-] [Ecart type=72.737 /-]

menage: numéro du ménage

Information	[Type= discrète] [Format=numeric] [Gamme= 1-20] [Manquant=*]
Statistiques [NP/ P]	[Valide=172000 /-] [Non-valide=0 /-]

Valeur	Libellé	Enreg.	Pourcentage
1		11450	<div></div> 6.7%
2		11200	<div></div> 6.5%
3		11350	<div></div> 6.6%
4		11500	<div></div> 6.7%
5		11700	<div></div> 6.8%
6		11250	<div></div> 6.5%
7		11650	<div></div> 6.8%
8		11350	<div></div> 6.6%
9		11000	<div></div> 6.4%
10		11200	<div></div> 6.5%
11		11650	<div></div> 6.8%
12		11500	<div></div> 6.7%
13		5800	<div></div> 3.4%
14		5950	<div></div> 3.5%
15		5600	<div></div> 3.3%
16		6000	<div></div> 3.5%
17		5900	<div></div> 3.4%
18		5700	<div></div> 3.3%
19		150	<div></div> 0.1%
20		100	<div></div> 0.1%

Avertissement: Ces chiffres indiquent le nombre de cas identifiés dans le fichier de données. Ils ne peuvent pas être interprétés comme étant représentatifs de la population concernée.

extension: extension du menage

Information	[Type= discrète] [Format=numeric] [Gamme= 0-2] [Manquant=*]
Statistiques [NP/ P]	[Valide=172000 /-] [Non-valide=0 /-]

Valeur	Libellé	Enreg.	Pourcentage
0		164300	<div></div> 95.5%
1		5200	<div></div> 3.0%
2		2500	<div></div> 1.5%

Avertissement: Ces chiffres indiquent le nombre de cas identifiés dans le fichier de données. Ils ne peuvent pas être interprétés comme étant représentatifs de la population concernée.

Fichier : BD-INS-EHCVM-s08b1_me_NER2018

ms00q05: résultat questionnaire ménage

Information	[Type= discrète] [Format=numeric] [Gamme= 1-3] [Manquant=*]
Statistiques [NP/ P]	[Valide=171800 /-] [Non-valide=200 /-]

Valeur	Libellé	Enreg.	Pourcentage
1	remplis avec ménage sélectionné	165150	96.1%
2	refus	2500	1.5%
3	absent	4150	2.4%
Sysmiss		200	

Avertissement: Ces chiffres indiquent le nombre de cas identifiés dans le fichier de données. Ils ne peuvent pas être interprétés comme étant représentatifs de la population concernée.

ms00q06: exhaustivité du questionnaire ménage

Information	[Type= discrète] [Format=numeric] [Gamme= 1-2] [Manquant=*]
Statistiques [NP/ P]	[Valide=171800 /-] [Non-valide=200 /-]

Valeur	Libellé	Enreg.	Pourcentage
1	questionnaire complet	164900	96.0%
2	questionnaire incomplet	6900	4.0%
Sysmiss		200	

Avertissement: Ces chiffres indiquent le nombre de cas identifiés dans le fichier de données. Ils ne peuvent pas être interprétés comme étant représentatifs de la population concernée.

ms00q10: région

Information	[Type= discrète] [Format=numeric] [Gamme= 1-8] [Manquant=*]
Statistiques [NP/ P]	[Valide=169350 /-] [Non-valide=2650 /-]

Valeur	Libellé	Enreg.	Pourcentage
1	agadez	18950	11.2%
2	diffa	4950	2.9%
3	dosso	19000	11.2%
4	maradi	22850	13.5%
5	tahoua	21250	12.5%
6	tillabéri	19250	11.4%
7	zinder	23450	13.8%
8	communauté urbaine de niamey	39650	23.4%
Sysmiss		2650	

Avertissement: Ces chiffres indiquent le nombre de cas identifiés dans le fichier de données. Ils ne peuvent pas être interprétés comme étant représentatifs de la population concernée.

ms00q15: milieu

Information	[Type= discrète] [Format=numeric] [Gamme= 1-3] [Manquant=*]
Statistiques [NP/ P]	[Valide=169300 /-] [Non-valide=2700 /-]

Valeur	Libellé	Enreg.	Pourcentage
1	communauté urbaine	49050	29.0%
2	urbain	16600	9.8%
3	rural	103650	61.2%
Sysmiss		2700	

Avertissement: Ces chiffres indiquent le nombre de cas identifiés dans le fichier de données. Ils ne peuvent pas être interprétés comme étant représentatifs de la population concernée.

as01qa: numero d'ordre

Information	[Type= continue] [Format=numeric] [Gamme= 1-30] [Manquant=*]
--------------------	--

Fichier : BD-INS-EHCVM-s08b1_me_NER2018

as01qa: numero d'ordre

Statistiques [NP/ P] [Valide=6033 /-] [Non-valide=165967 /-] [Moyenne=2.967 /-] [Ecart type=2.629 /-]

as01q01_01: numéro du champ

Information [Type= discrète] [Format=numeric] [Gamme= 0-9] [Manquant=*]

Statistiques [NP/ P] [Valide=6033 /-] [Non-valide=165967 /-]

Valeur	Libellé	Enreg.	Pourcentage
0		5	0.1%
1		2673	44.3%
2		1649	27.3%
3		950	15.7%
4		413	6.8%
5		187	3.1%
6		73	1.2%
7		44	0.7%
8		23	0.4%
9		16	0.3%
Sysmiss		165967	

Avertissement: Ces chiffres indiquent le nombre de cas identifiés dans le fichier de données. Ils ne peuvent pas être interprétés comme étant représentatifs de la population concernée.

as01q02_01: nom du champ

Information [Type= discrète] [Format=character] [Manquant=*]

Statistiques [NP/ P] [Valide=5939 /-] [Non-valide=0 /-]

as01q03_01: numéro de la parcelle

Information [Type= discrète] [Format=numeric] [Gamme= 0-5] [Manquant=*]

Statistiques [NP/ P] [Valide=6033 /-] [Non-valide=165967 /-]

Valeur	Libellé	Enreg.	Pourcentage
0		26	0.4%
1		5619	93.1%
2		279	4.6%
3		78	1.3%
4		23	0.4%
5		8	0.1%
Sysmiss		165967	

Avertissement: Ces chiffres indiquent le nombre de cas identifiés dans le fichier de données. Ils ne peuvent pas être interprétés comme étant représentatifs de la population concernée.

as01q04: longitude (e)

Information [Type= continue] [Format=numeric] [Gamme= 0-99.3752136230469] [Manquant=*]

Statistiques [NP/ P] [Valide=6033 /-] [Non-valide=165967 /-] [Moyenne=5.211 /-] [Ecart type=5.17 /-]

as01q05: latitude (n)

Information [Type= continue] [Format=numeric] [Gamme= 0-99] [Manquant=*]

Statistiques [NP/ P] [Valide=6033 /-] [Non-valide=165967 /-] [Moyenne=9.398 /-] [Ecart type=6.572 /-]

as01q07: superficie de la parcelle gps (en mètre carré)

Information [Type= continue] [Format=numeric] [Gamme= 0-9999999] [Manquant=*]

Statistiques [NP/ P] [Valide=6033 /-] [Non-valide=165967 /-] [Moyenne=68233.7 /-] [Ecart type=165181.527 /-]

Fichier : BD-INS-EHCVM-s08b1_me_NER2018			
# as01q08: distance (en km) du domicile familial se situe la parcelle			
Information		[Type= continue] [Format=numeric] [Gamme= 0-999] [Manquant=*]	
Statistiques [NP/ P]		[Valide=6033 /-] [Non-valide=165967 /-] [Moyenne=4.922 /-] [Ecart type=41.232 /-]	
# as01q09: moyen de locomotion utilisez-vous généralement pour y aller			
Information		[Type= discrète] [Format=numeric] [Gamme= 1-9] [Manquant=*]	
Statistiques [NP/ P]		[Valide=6033 /-] [Non-valide=165967 /-]	
Valeur	Libellé	Enreg.	Pourcentage
1	a pied	5017	<div></div> 83.2%
2	bicyclette	59	<div></div> 1.0%
3	moto	265	<div></div> 4.4%
4	voiture	58	<div></div> 1.0%
5	charette	530	<div></div> 8.8%
6	a dos d'âne	57	<div></div> 0.9%
7	autre	38	<div></div> 0.6%
9	manquant	9	<div></div> 0.1%
Sysmiss		165967	
Avertissement: Ces chiffres indiquent le nombre de cas identifiés dans le fichier de données. Ils ne peuvent pas être interprétés comme étant représentatifs de la population concernée.			
# as01q10: durée (en minutes) pour aller du domicile familial à cette parcelle ; avec le mo			
Information		[Type= continue] [Format=numeric] [Gamme= 0-999] [Manquant=*]	
Statistiques [NP/ P]		[Valide=6033 /-] [Non-valide=165967 /-] [Moyenne=33.661 /-] [Ecart type=53.539 /-]	
# as01q10a: la parcelle est enquêtée au premier passage			
Information		[Type= discrète] [Format=numeric] [Gamme= 1-9] [Manquant=*]	
Statistiques [NP/ P]		[Valide=6033 /-] [Non-valide=165967 /-]	
Valeur	Libellé	Enreg.	Pourcentage
1	oui	5666	<div></div> 93.9%
2	non	360	<div></div> 6.0%
9	manquant	7	<div></div> 0.1%
Sysmiss		165967	
Avertissement: Ces chiffres indiquent le nombre de cas identifiés dans le fichier de données. Ils ne peuvent pas être interprétés comme étant représentatifs de la population concernée.			
# as01q10b: la parcelle est exploitée pendant cette saison des pluies			
Information		[Type= discrète] [Format=numeric] [Gamme= 1-9] [Manquant=*]	
Statistiques [NP/ P]		[Valide=6033 /-] [Non-valide=165967 /-]	
Valeur	Libellé	Enreg.	Pourcentage
1	oui	5574	<div></div> 92.4%
2	non	451	<div></div> 7.5%
9	manquant	8	<div></div> 0.1%
Sysmiss		165967	
Avertissement: Ces chiffres indiquent le nombre de cas identifiés dans le fichier de données. Ils ne peuvent pas être interprétés comme étant représentatifs de la population concernée.			
# as01q10c: la parcelle est exploitée pendant cette saison des pluies			
Information		[Type= discrète] [Format=numeric] [Gamme= 1-9] [Manquant=*]	
Statistiques [NP/ P]		[Valide=10163 /-] [Non-valide=161837 /-]	

Fichier : BD-INS-EHCVM-s08b1_me_NER2018

as01q10c: la parcelle est exploitée pendant cette saison des pluies

Valeur	Libellé	Enreg.	Pourcentage
1	oui	9748	<div><div></div></div> 95.9%
2	non	415	<div><div></div></div> 4.1%
9	manquant	0	
Sysmiss		161837	

Avertissement: Ces chiffres indiquent le nombre de cas identifiés dans le fichier de données. Ils ne peuvent pas être interprétés comme étant représentatifs de la population concernée.

as01q49: mode de culture au premeir passage

Information	[Type= discrète] [Format=numeric] [Gamme= 1-9] [Manquant=*]
Statistiques [NP/ P]	[Valide=9748 /-] [Non-valide=162252 /-]

Valeur	Libellé	Enreg.	Pourcentage
1	dans la localité, trop éloignée	1347	<div><div></div></div> 13.8%
2	parcelle hors de la localité	8399	<div><div></div></div> 86.2%
3	ménage indisponible pour aller sur la parcelle	2	0.0%
4	autre (à préciser)	0	
9	manquant	0	
Sysmiss		162252	

Avertissement: Ces chiffres indiquent le nombre de cas identifiés dans le fichier de données. Ils ne peuvent pas être interprétés comme étant représentatifs de la population concernée.

as01q50: nom de la culture

Information	[Type= discrète] [Format=character] [Manquant=*]
Statistiques [NP/ P]	[Valide=9737 /-] [Non-valide=0 /-]

Valeur	Libellé	Enreg.	Pourcentage
0		16	0.2%
2SORGHO		1	0.0%
8		1	0.0%
ARACHID		2	0.0%
ARACHIDE		314	<div><div></div></div> 3.2%
ARACHIE		1	0.0%
ARCHIDE		3	0.0%
ARRACHIDE		6	0.1%
BETERAVE		2	0.0%
BIEBE		1	0.0%
BLE		1	0.0%
CALEBASSIER		1	0.0%
CANNE A SUCRE		4	0.0%
CESAM		8	0.1%
CESAME		2	0.0%
CHOUX		5	0.1%
COURGE		27	0.3%
COURGETTE		5	0.1%
EPICE		1	0.0%
FINIO		1	0.0%
FONIO		11	0.1%

Fichier : BD-INS-EHCVM-s08b1_me_NER2018

as01q50: nom de la culture

Valeur	Libellé	Enreg.	Pourcentage
GAMBO		5	0.1%
GOMBO		99	1.0%
GOMBO FRAIS		1	0.0%
HARICOT		7	0.1%
IEBE		1	0.0%
JASATA		1	0.0%
LAITUE		3	0.0%
MAIS		45	0.5%
MALAHYA		1	0.0%
MALOHIIYA		1	0.0%
MANIOC		2	0.0%
MELON		8	0.1%
MI		1	0.0%
MIL		1	0.0%
MIL		3562	36.6%
MIL HALIF		1	0.0%
MIL TARDIF		1	0.0%
MIL.		1	0.0%
MILI		1	0.0%
MILK		2	0.0%
MIM		2	0.0%
MLI		2	0.0%
MLIL		2	0.0%
MMIL		1	0.0%
MOLOHIA		2	0.0%
MOLOHIYA		1	0.0%
MORINGA		5	0.1%
NEBE		2	0.0%
NEIBE		1	0.0%
NEIEBE		3	0.0%
NIBE		2	0.0%
NIBEE		1	0.0%
NIEB		3	0.0%
NIEBDE		1	0.0%
NIEBE		2813	28.9%
NIEBE %		1	0.0%
NIEBE.		1	0.0%
NIEBE0		1	0.0%
NIEBE£		1	0.0%
NIEBNE		2	0.0%
NIEE		1	0.0%
NIENBE		1	0.0%
NIENE		1	0.0%

Fichier : BD-INS-EHCVM-s08b1_me_NER2018

as01q50: nom de la culture

Valeur	Libellé	Enreg.	Pourcentage
NIERBE		1	0.0%
NLIEBE		1	0.0%
OIGNOI		1	0.0%
OIGNON		97	1.0%
OISEILLE		1	0.0%
OSEILLE		1	0.0%
OSEILE		1	0.0%
OSEILLE		197	2.0%
OSELLE		4	0.0%
OSIELLE		2	0.0%
OSILLE		1	0.0%
OSRGHO		1	0.0%
OSSEILE		1	0.0%
OSSEILLE		35	0.4%
OSSELLE		1	0.0%
PASTEQUE		1	0.0%
PATATE		6	0.1%
PIMENT		2	0.0%
PLANTE FOUAGERE		1	0.0%
POIVRON		5	0.1%
POMME DE TERRE		1	0.0%
PTATE DOUCE		1	0.0%
RIZ		65	0.7%
RIZ PADDY		3	0.0%
SALADE		1	0.0%
SASAME		1	0.0%
SESAME		223	2.3%
SESSAME		1	0.0%
SOEGHO		1	0.0%
SOGHO		1	0.0%
SOORGHO		2	0.0%
SORGGH0		1	0.0%
SORGH		2	0.0%
SORGHGO		1	0.0%
SORGHO		1953	20.1%
SORGHOL		1	0.0%
SORGO		2	0.0%
SORGTHO		1	0.0%
SORHO		2	0.0%
SOUCHET		4	0.0%
SOURGHO		1	0.0%
SPRGHO		1	0.0%

Fichier : BD-INS-EHCVM-s08b1_me_NER2018

as01q50: nom de la culture

Valeur	Libellé	Enreg.	Pourcentage
SRGHO		1	0.0%
TOMATE		7	0.1%
VANDZOU		1	0.0%
VOANDZOU		9	0.1%
VOOUANDZOU		1	0.0%
VOUANDZOU		77	0.8%
WANDZOU		5	0.1%

Avertissement: Ces chiffres indiquent le nombre de cas identifiés dans le fichier de données. Ils ne peuvent pas être interprétés comme étant représentatifs de la population concernée.

as01q51: code de la culture

Information	[Type= continue] [Format=numeric] [Gamme= 0-48] [Manquant=*]
Statistiques [NP/ P]	[Valide=9748 /-] [Non-valide=162252 /-] [Moyenne=4.952 /-] [Ecart type=5.576 /-]

as01q52: a fait des sémis après notre première interview

Information	[Type= discrète] [Format=numeric] [Gamme= 1-9] [Manquant=*]
Statistiques [NP/ P]	[Valide=9748 /-] [Non-valide=162252 /-]

Valeur	Libellé	Enreg.	Pourcentage
1	non	9605	98.5%
2	oui, la même culture,mais de nouvelles semences	121	1.2%
3	oui, au moins une autre culture remplace la pr	20	0.2%
4	oui,au moins une nouvelle culture en association avec l'ancienne	2	0.0%
9	non applicable	0	
Sysmiss		162252	

Avertissement: Ces chiffres indiquent le nombre de cas identifiés dans le fichier de données. Ils ne peuvent pas être interprétés comme étant représentatifs de la population concernée.

as01q53: nom de la culture ajoutée 1

Information	[Type= discrète] [Format=character] [Manquant=*]
Statistiques [NP/ P]	[Valide=1 /-] [Non-valide=0 /-]

Valeur	Libellé	Enreg.	Pourcentage
ARACHIDE		1	100.0%

Avertissement: Ces chiffres indiquent le nombre de cas identifiés dans le fichier de données. Ils ne peuvent pas être interprétés comme étant représentatifs de la population concernée.

as01q54: code de la culture ajoutée 1

Information	[Type= discrète] [Format=numeric] [Gamme= 10-10] [Manquant=*]
Statistiques [NP/ P]	[Valide=1 /-] [Non-valide=171999 /-]

Valeur	Libellé	Enreg.	Pourcentage
10		1	100.0%
Sysmiss		171999	

Avertissement: Ces chiffres indiquent le nombre de cas identifiés dans le fichier de données. Ils ne peuvent pas être interprétés comme étant représentatifs de la population concernée.

as01q55: nom de la culture ajoutée 2

Information	[Type= discrète] [Format=character] [Manquant=*]
Statistiques [NP/ P]	[Valide=0 /-] [Non-valide=0 /-]

as01q56: code de la culture ajoutée 2

Information	[Type= discrète] [Format=numeric] [Manquant=*]
-------------	--

Fichier : BD-INS-EHCVM-s08b1_me_NER2018

as01q56: code de la culture ajoutée 2

Statistiques [NP/ P] [Valide=0 /-] [Non-valide=172000 /-]

Valeur	Libellé	Enreg.	Pourcentage
Sysmiss		172000	

Avertissement: Ces chiffres indiquent le nombre de cas identifiés dans le fichier de données. Ils ne peuvent pas être interprétés comme étant représentatifs de la population concernée.

as01q57: nom de la culture de remplacement 1

Information [Type= discrète] [Format=character] [Manquant=*]

Statistiques [NP/ P] [Valide=19 /-] [Non-valide=0 /-]

Valeur	Libellé	Enreg.	Pourcentage
0		2	10.5%
CHOU		1	5.3%
COURGE		1	5.3%
MAIS		2	10.5%
POMME DE TERRE		5	26.3%
RIZ		3	15.8%
SORGHO		1	5.3%
TOMATE		4	21.1%

Avertissement: Ces chiffres indiquent le nombre de cas identifiés dans le fichier de données. Ils ne peuvent pas être interprétés comme étant représentatifs de la population concernée.

as01q58: code de la culture de remplacement 1

Information [Type= continue] [Format=numeric] [Gamme= 0-35] [Manquant=*]

Statistiques [NP/ P] [Valide=19 /-] [Non-valide=171981 /-] [Moyenne=16.421 /-] [Ecart type=11.127 /-]

as01q59: nom de la culture de remplacement 2

Information [Type= discrète] [Format=character] [Manquant=*]

Statistiques [NP/ P] [Valide=4 /-] [Non-valide=0 /-]

Valeur	Libellé	Enreg.	Pourcentage
0		3	75.0%
MAIS		1	25.0%

Avertissement: Ces chiffres indiquent le nombre de cas identifiés dans le fichier de données. Ils ne peuvent pas être interprétés comme étant représentatifs de la population concernée.

as01q60: code de la culture de remplacement 2

Information [Type= discrète] [Format=numeric] [Gamme= 0-4] [Manquant=*]

Statistiques [NP/ P] [Valide=4 /-] [Non-valide=171996 /-]

Valeur	Libellé	Enreg.	Pourcentage
0		3	75.0%
4		1	25.0%
Sysmiss		171996	

Avertissement: Ces chiffres indiquent le nombre de cas identifiés dans le fichier de données. Ils ne peuvent pas être interprétés comme étant représentatifs de la population concernée.

as01q61: pourquoi avez vous fait de nouveaux semis

Information [Type= discrète] [Format=numeric] [Gamme= 1-4] [Manquant=*]

Statistiques [NP/ P] [Valide=143 /-] [Non-valide=171857 /-]

Valeur	Libellé	Enreg.	Pourcentage
1	première culture n'a pas prise	81	56.6%

Fichier : BD-INS-EHCVM-s08b1_me_NER2018

as01q61: pourquoi avez vous fait de nouveaux semis

Valeur	Libellé	Enreg.	Pourcentage
2	la première culture a été détruite	37	<div></div> 25.9%
3	la densité de la première culture a été faible	18	<div></div> 12.6%
4	autre	7	<div></div> 4.9%
Sysmiss		171857	

Avertissement: Ces chiffres indiquent le nombre de cas identifiés dans le fichier de données. Ils ne peuvent pas être interprétés comme étant représentatifs de la population concernée.

Fichier : BD-INS-EHCVM-s08b2_me_NER2018

passage: numéro de passage

Information	[Type= discrète] [Format=numeric] [Gamme= 2-2] [Manquant=*]
Statistiques [NP/ P]	[Valide=172000 /-] [Non-valide=0 /-]

Valeur	Libellé	Enreg.	Pourcentage
2		172000	<div></div> 100.0%

Avertissement: Ces chiffres indiquent le nombre de cas identifiés dans le fichier de données. Ils ne peuvent pas être interprétés comme étant représentatifs de la population concernée.

grappe: numéro de la grappe

Information	[Type= continue] [Format=numeric] [Gamme= 1-270] [Manquant=*]
Statistiques [NP/ P]	[Valide=172000 /-] [Non-valide=0 /-] [Moyenne=133.957 /-] [Ecart type=72.737 /-]

menage: numéro du ménage

Information	[Type= discrète] [Format=numeric] [Gamme= 1-20] [Manquant=*]
Statistiques [NP/ P]	[Valide=172000 /-] [Non-valide=0 /-]

Valeur	Libellé	Enreg.	Pourcentage
1		11450	<div></div> 6.7%
2		11200	<div></div> 6.5%
3		11350	<div></div> 6.6%
4		11500	<div></div> 6.7%
5		11700	<div></div> 6.8%
6		11250	<div></div> 6.5%
7		11650	<div></div> 6.8%
8		11350	<div></div> 6.6%
9		11000	<div></div> 6.4%
10		11200	<div></div> 6.5%
11		11650	<div></div> 6.8%
12		11500	<div></div> 6.7%
13		5800	<div></div> 3.4%
14		5950	<div></div> 3.5%
15		5600	<div></div> 3.3%
16		6000	<div></div> 3.5%
17		5900	<div></div> 3.4%
18		5700	<div></div> 3.3%
19		150	<div></div> 0.1%
20		100	<div></div> 0.1%

Avertissement: Ces chiffres indiquent le nombre de cas identifiés dans le fichier de données. Ils ne peuvent pas être interprétés comme étant représentatifs de la population concernée.

extension: extension du menage

Information	[Type= discrète] [Format=numeric] [Gamme= 0-2] [Manquant=*]
Statistiques [NP/ P]	[Valide=172000 /-] [Non-valide=0 /-]

Valeur	Libellé	Enreg.	Pourcentage
0		164300	<div></div> 95.5%
1		5200	<div></div> 3.0%
2		2500	<div></div> 1.5%

Avertissement: Ces chiffres indiquent le nombre de cas identifiés dans le fichier de données. Ils ne peuvent pas être interprétés comme étant représentatifs de la population concernée.

Fichier : BD-INS-EHCVM-s08b2_me_NER2018

ms00q05: résultat questionnaire ménage

Information	[Type= discrète] [Format=numeric] [Gamme= 1-3] [Manquant=*]
Statistiques [NP/ P]	[Valide=171800 /-] [Non-valide=200 /-]

Valeur	Libellé	Enreg.	Pourcentage
1	remplis avec ménage sélectionné	165150	96.1%
2	refus	2500	1.5%
3	absent	4150	2.4%
Sysmiss		200	

Avertissement: Ces chiffres indiquent le nombre de cas identifiés dans le fichier de données. Ils ne peuvent pas être interprétés comme étant représentatifs de la population concernée.

ms00q06: exhaustivité du questionnaire ménage

Information	[Type= discrète] [Format=numeric] [Gamme= 1-2] [Manquant=*]
Statistiques [NP/ P]	[Valide=171800 /-] [Non-valide=200 /-]

Valeur	Libellé	Enreg.	Pourcentage
1	questionnaire complet	164900	96.0%
2	questionnaire incomplet	6900	4.0%
Sysmiss		200	

Avertissement: Ces chiffres indiquent le nombre de cas identifiés dans le fichier de données. Ils ne peuvent pas être interprétés comme étant représentatifs de la population concernée.

ms00q10: région

Information	[Type= discrète] [Format=numeric] [Gamme= 1-8] [Manquant=*]
Statistiques [NP/ P]	[Valide=169350 /-] [Non-valide=2650 /-]

Valeur	Libellé	Enreg.	Pourcentage
1	agadez	18950	11.2%
2	diffa	4950	2.9%
3	dosso	19000	11.2%
4	maradi	22850	13.5%
5	tahoua	21250	12.5%
6	tillabéri	19250	11.4%
7	zinder	23450	13.8%
8	communauté urbaine de niamey	39650	23.4%
Sysmiss		2650	

Avertissement: Ces chiffres indiquent le nombre de cas identifiés dans le fichier de données. Ils ne peuvent pas être interprétés comme étant représentatifs de la population concernée.

ms00q15: milieu

Information	[Type= discrète] [Format=numeric] [Gamme= 1-3] [Manquant=*]
Statistiques [NP/ P]	[Valide=169300 /-] [Non-valide=2700 /-]

Valeur	Libellé	Enreg.	Pourcentage
1	communauté urbaine	49050	29.0%
2	urbain	16600	9.8%
3	rural	103650	61.2%
Sysmiss		2700	

Avertissement: Ces chiffres indiquent le nombre de cas identifiés dans le fichier de données. Ils ne peuvent pas être interprétés comme étant représentatifs de la population concernée.

ms00q22: nombre total de personnes dans le ménage

Information	[Type= continue] [Format=numeric] [Gamme= 1-33] [Manquant=*]
--------------------	--

Fichier : BD-INS-EHCVM-s08b2_me_NER2018

ms00q22: nombre total de personnes dans le ménage

Statistiques [NP/ P] [Valide=165850 /-] [Non-valide=6150 /-] [Moyenne=7.579 /-] [Ecart type=3.839 /-]

as02aqa: numero d'ordre

Information [Type= continue] [Format=numeric] [Gamme= 1-26] [Manquant=*]

Statistiques [NP/ P] [Valide=6351 /-] [Non-valide=165649 /-] [Moyenne=3.012 /-] [Ecart type=2.445 /-]

as02aq01_01: numéro du champ

Information [Type= discrète] [Format=numeric] [Gamme= 0-9] [Manquant=*]

Statistiques [NP/ P] [Valide=6351 /-] [Non-valide=165649 /-]

Valeur	Libellé	Enreg.	Pourcentage
0		9	0.1%
1		2906	45.8%
2		1747	27.5%
3		965	15.2%
4		411	6.5%
5		175	2.8%
6		67	1.1%
7		37	0.6%
8		20	0.3%
9		14	0.2%
Sysmiss		165649	

Avertissement: Ces chiffres indiquent le nombre de cas identifiés dans le fichier de données. Ils ne peuvent pas être interprétés comme étant représentatifs de la population concernée.

as02aq02_01: nom du champ

Information [Type= discrète] [Format=character] [Manquant=*]

Statistiques [NP/ P] [Valide=6256 /-] [Non-valide=0 /-]

as02aq03_01: numéro de la parcelle

Information [Type= discrète] [Format=numeric] [Gamme= 0-5] [Manquant=*]

Statistiques [NP/ P] [Valide=6351 /-] [Non-valide=165649 /-]

Valeur	Libellé	Enreg.	Pourcentage
0		3	0.0%
1		5945	93.6%
2		300	4.7%
3		74	1.2%
4		22	0.3%
5		7	0.1%
Sysmiss		165649	

Avertissement: Ces chiffres indiquent le nombre de cas identifiés dans le fichier de données. Ils ne peuvent pas être interprétés comme étant représentatifs de la population concernée.

as02aq04: cette parcelle est exploitée pendant cette saison des pluies par le ménage ou pa

Information [Type= discrète] [Format=numeric] [Gamme= 1-9] [Manquant=*]

Statistiques [NP/ P] [Valide=6351 /-] [Non-valide=165649 /-]

Valeur	Libellé	Enreg.	Pourcentage
1	oui	6021	94.8%
2	non	329	5.2%

Fichier : BD-INS-EHCVM-s08b2_me_NER2018

as02aq04: cette parcelle est exploitée pendant cette saison des pluies par le ménage ou pa

Valeur	Libellé	Enreg.	Pourcentage
9	manquant	1	0.0%
Sysmiss		165649	

Avertissement: Ces chiffres indiquent le nombre de cas identifiés dans le fichier de données. Ils ne peuvent pas être interprétés comme étant représentatifs de la population concernée.

as02aq28a: numéro d'ordre (id) du membre 01 du ménage ayant travaillé sur la parcelle

Information	[Type= discrète] [Format=numeric] [Gamme= 1-21] [Manquant=*]
Statistiques [NP/ P]	[Valide=6022 /-] [Non-valide=165978 /-]

Valeur	Libellé	Enreg.	Pourcentage
1		4605	76.5%
2		515	8.6%
3		220	3.7%
4		167	2.8%
5		125	2.1%
6		111	1.8%
7		90	1.5%
8		71	1.2%
9		62	1.0%
10		17	0.3%
11		16	0.3%
12		1	0.0%
13		1	0.0%
14		15	0.2%
15		2	0.0%
19		1	0.0%
21		3	0.0%
Sysmiss		165978	

Avertissement: Ces chiffres indiquent le nombre de cas identifiés dans le fichier de données. Ils ne peuvent pas être interprétés comme étant représentatifs de la population concernée.

as02aq28b: nombre de jours travaillés(jours) par id (01)

Information	[Type= continue] [Format=numeric] [Gamme= 0-99] [Manquant=*]
Statistiques [NP/ P]	[Valide=6022 /-] [Non-valide=165978 /-] [Moyenne=18.901 /-] [Ecart type=17.593 /-]

as02aq29a: numéro d'ordre (id) du membre 02 du ménage ayant travaillé sur la parcelle

Information	[Type= discrète] [Format=numeric] [Gamme= 1-90] [Manquant=*]
Statistiques [NP/ P]	[Valide=4414 /-] [Non-valide=167586 /-]

Valeur	Libellé	Enreg.	Pourcentage
1		64	1.4%
2		1310	29.7%
3		499	11.3%
4		563	12.8%
5		506	11.5%
6		547	12.4%
7		355	8.0%
8		206	4.7%

Fichier : BD-INS-EHCVM-s08b2_me_NER2018

as02aq29a: numéro d'ordre (id) du membre 02 du ménage ayant travaillé sur la parcelle

Valeur	Libellé	Enreg.	Pourcentage
9		167	3.8%
10		39	0.9%
11		59	1.3%
12		31	0.7%
13		16	0.4%
14		21	0.5%
15		7	0.2%
16		4	0.1%
17		6	0.1%
18		9	0.2%
19		3	0.1%
21		2	0.0%
90	aucun autre membre	0	
Sysmiss		167586	

Avertissement: Ces chiffres indiquent le nombre de cas identifiés dans le fichier de données. Ils ne peuvent pas être interprétés comme étant représentatifs de la population concernée.

as02aq29b: nombre de jours travaillés(jours) par id (02)

Information	[Type= continue] [Format=numeric] [Gamme= 0-99] [Manquant=*]
Statistiques [NP/ P]	[Valide=4414 /-] [Non-valide=167586 /-] [Moyenne=16.64 /-] [Ecart type=16.551 /-]

as02aq30a: numéro d'ordre (id) du membre 03 du ménage ayant travaillé sur la parcelle

Information	[Type= discrète] [Format=numeric] [Gamme= 1-90] [Manquant=*]
Statistiques [NP/ P]	[Valide=3034 /-] [Non-valide=168966 /-]

Valeur	Libellé	Enreg.	Pourcentage
1		81	2.7%
2		110	3.6%
3		253	8.3%
4		493	16.2%
5		653	21.5%
6		476	15.7%
7		350	11.5%
8		230	7.6%
9		97	3.2%
10		54	1.8%
11		81	2.7%
12		28	0.9%
13		43	1.4%
14		36	1.2%
15		8	0.3%
16		4	0.1%
17		4	0.1%
18		10	0.3%
19		9	0.3%
20		14	0.5%

Fichier : BD-INS-EHCVM-s08b2_me_NER2018

as02aq30a: numéro d'ordre (id) du membre 03 du ménage ayant travaillé sur la parcelle

Valeur	Libellé	Enreg.	Pourcentage
90	aucun autre membre	0	
Sysmiss		168966	

Avertissement: Ces chiffres indiquent le nombre de cas identifiés dans le fichier de données. Ils ne peuvent pas être interprétés comme étant représentatifs de la population concernée.

as02aq30b: nombre de jours travaillés(jours) par id (03)

Information	[Type= continue] [Format=numeric] [Gamme= 1-99] [Manquant=*]
Statistiques [NP/ P]	[Valide=3034 /-] [Non-valide=168966 /-] [Moyenne=16.876 /-] [Ecart type=16.721 /-]

as02aq31a: numéro d'ordre (id) du membre 04 du ménage ayant travaillé sur la parcelle

Information	[Type= discrète] [Format=numeric] [Gamme= 1-90] [Manquant=*]
Statistiques [NP/ P]	[Valide=1788 /-] [Non-valide=170212 /-]

Valeur	Libellé	Enreg.	Pourcentage
1		22	1.2%
2		93	5.2%
3		79	4.4%
4		211	11.8%
5		260	14.5%
6		305	17.1%
7		271	15.2%
8		141	7.9%
9		94	5.3%
10		46	2.6%
11		72	4.0%
12		57	3.2%
13		57	3.2%
14		47	2.6%
15		14	0.8%
16		6	0.3%
19		10	0.6%
22		3	0.2%
90	aucun autre membre	0	
Sysmiss		170212	

Avertissement: Ces chiffres indiquent le nombre de cas identifiés dans le fichier de données. Ils ne peuvent pas être interprétés comme étant représentatifs de la population concernée.

as02aq31b: nombre de jours travaillés(jours) par id (04)

Information	[Type= continue] [Format=numeric] [Gamme= 1-99] [Manquant=*]
Statistiques [NP/ P]	[Valide=1788 /-] [Non-valide=170212 /-] [Moyenne=16.158 /-] [Ecart type=17.374 /-]

as02aq32a: numéro d'ordre (id) du membre 05 du ménage ayant travaillé sur la parcelle

Information	[Type= discrète] [Format=numeric] [Gamme= 1-90] [Manquant=*]
Statistiques [NP/ P]	[Valide=769 /-] [Non-valide=171231 /-]

Valeur	Libellé	Enreg.	Pourcentage
1		33	4.3%
2		34	4.4%
3		26	3.4%

Fichier : BD-INS-EHCVM-s08b2_me_NER2018

as02aq32a: numéro d'ordre (id) du membre 05 du ménage ayant travaillé sur la parcelle

Valeur	Libellé	Enreg.	Pourcentage
4		53	6.9%
5		93	12.1%
6		121	15.7%
7		96	12.5%
8		53	6.9%
9		60	7.8%
10		77	10.0%
11		37	4.8%
12		13	1.7%
13		30	3.9%
14		13	1.7%
15		21	2.7%
16		5	0.7%
20		4	0.5%
90	aucun autre membre	0	
Sysmiss		171231	

Avertissement: Ces chiffres indiquent le nombre de cas identifiés dans le fichier de données. Ils ne peuvent pas être interprétés comme étant représentatifs de la population concernée.

as02aq32b: nombre de jours travaillés(jours) par id (05)

Information	[Type= continue] [Format=numeric] [Gamme= 1-99] [Manquant=*]
Statistiques [NP/ P]	[Valide=769 /-] [Non-valide=171231 /-] [Moyenne=15.609 /-] [Ecart type=16.86 /-]
# as02aq33a: numéro d'ordre (id) du membre 06 du ménage ayant travaillé sur la parcelle	
Information	[Type= discrète] [Format=numeric] [Gamme= 1-90] [Manquant=*]
Statistiques [NP/ P]	[Valide=334 /-] [Non-valide=171666 /-]

Valeur	Libellé	Enreg.	Pourcentage
1		8	2.4%
2		15	4.5%
3		14	4.2%
4		17	5.1%
5		3	0.9%
6		7	2.1%
7		38	11.4%
8		65	19.5%
9		39	11.7%
10		3	0.9%
11		17	5.1%
12		44	13.2%
13		13	3.9%
14		45	13.5%
15		5	1.5%
17		1	0.3%
90	aucun autre membre	0	
Sysmiss		171666	

Fichier : BD-INS-EHCVM-s08b2_me_NER2018

as02aq33a: numéro d'ordre (id) du membre 06 du ménage ayant travaillé sur la parcelle

Avertissement: Ces chiffres indiquent le nombre de cas identifiés dans le fichier de données. Ils ne peuvent pas être interprétés comme étant représentatifs de la population concernée.

as02aq33b: nombre de jours travaillés(jours) par id (06)

Information	[Type= continue] [Format=numeric] [Gamme= 1-99] [Manquant=*]
Statistiques [NP/ P]	[Valide=334 /-] [Non-valide=171666 /-] [Moyenne=16.596 /-] [Ecart type=18.531 /-]
# as02aq34a: a utilisé une main-d'œuvre dans le cadre de l'entraide (gayya,bogou) sur cette	
Information	[Type= discrète] [Format=numeric] [Gamme= 1-9] [Manquant=*]
Statistiques [NP/ P]	[Valide=6022 /-] [Non-valide=165978 /-]

Valeur	Libellé	Enreg.	Pourcentage
1	oui	447	 7.4%
2	non	5575	 92.6%
9	manquant	0	
Sysmiss		165978	

Avertissement: Ces chiffres indiquent le nombre de cas identifiés dans le fichier de données. Ils ne peuvent pas être interprétés comme étant représentatifs de la population concernée.

as02aq34b: nombre de jours au total les hommes ont été employées pour cette activité sur c

Information	[Type= continue] [Format=numeric] [Gamme= 0-150] [Manquant=*]
Statistiques [NP/ P]	[Valide=447 /-] [Non-valide=171553 /-] [Moyenne=11.951 /-] [Ecart type=14.659 /-]

as02aq34c: nombre de jours au total les femmes ont été employées pour cette activité sur c

Information	[Type= continue] [Format=numeric] [Gamme= 0-31] [Manquant=*]
Statistiques [NP/ P]	[Valide=447 /-] [Non-valide=171553 /-] [Moyenne=1.242 /-] [Ecart type=4.433 /-]

as02aq34d: nombre de jours au total les enfants ont été employés pour cette activité sur c



Information	[Type= continue] [Format=numeric] [Gamme= 0-22] [Manquant=*]
Statistiques [NP/ P]	[Valide=447 /-] [Non-valide=171553 /-] [Moyenne=1.027 /-] [Ecart type=2.68 /-]

as02aq34e: montant payé en espèces à ces personnes ou dépensé en nature pour nourriture et

Information	[Type= continue] [Format=numeric] [Gamme= 0-99999999] [Manquant=*]
Statistiques [NP/ P]	[Valide=447 /-] [Non-valide=171553 /-] [Moyenne=231694.347 /-] [Ecart type=4729473.463 /-]

as02aq35a: a utilisé une main-d'œuvre non familiale sur cette parcelle pendant la period

Information	[Type= discrète] [Format=numeric] [Gamme= 1-9] [Manquant=*]
Statistiques [NP/ P]	[Valide=6022 /-] [Non-valide=165978 /-]

Valeur	Libellé	Enreg.	Pourcentage
1	oui	1357	 22.5%
2	non	4665	 77.5%
9	manquant	0	
Sysmiss		165978	

Avertissement: Ces chiffres indiquent le nombre de cas identifiés dans le fichier de données. Ils ne peuvent pas être interprétés comme étant représentatifs de la population concernée.

as02aq35b: nombre de jours au total les hommes ont été employées pour cette activité sur c

Information	[Type= continue] [Format=numeric] [Gamme= 0-280] [Manquant=*]
Statistiques [NP/ P]	[Valide=1357 /-] [Non-valide=170643 /-] [Moyenne=13.654 /-] [Ecart type=21.016 /-]

as02aq35c: nombre de jours au total les femmes ont été employées pour cette activité sur c

Information	[Type= continue] [Format=numeric] [Gamme= 0-75] [Manquant=*]
-------------	--

Fichier : BD-INS-EHCVM-s08b2_me_NER2018

as02aq35c: nombre de jours au total les femmes ont été employées pour cette activité sur c

Statistiques [NP/ P] [Valide=1357 /-] [Non-valide=170643 /-] [Moyenne=0.412 /-] [Ecart type=3.328 /-]

as02aq35d: nombre de jours au total les enfants ont été employés pour cette activité sur c

Information [Type= continue] [Format=numeric] [Gamme= 0-30] [Manquant=*]

Statistiques [NP/ P] [Valide=1357 /-] [Non-valide=170643 /-] [Moyenne=0.195 /-] [Ecart type=1.507 /-]

as02aq35e: montant payé en espèces et en nature à ces personnes


















Information [Type= continue] [Format=numeric] [Gamme= 0-280000] [Manquant=*]

Statistiques [NP/ P] [Valide=1357 /-] [Non-valide=170643 /-] [Moyenne=20390.813 /-] [Ecart type=28359.264 /-]

as02aq36a: numéro d'ordre (id) du membre 01 du ménage ayant travaillé sur la parcelle à la

Information [Type= discrète] [Format=numeric] [Gamme= 1-21] [Manquant=*]

Statistiques [NP/ P] [Valide=6022 /-] [Non-valide=165978 /-]

Valeur	Libellé	Enreg.	Pourcentage
1		4518	 75.0%
2		608	 10.1%
3		226	 3.8%
4		158	 2.6%
5		126	 2.1%
6		111	 1.8%
7		93	 1.5%
8		77	 1.3%
9		31	 0.5%
10		21	 0.3%
11		21	 0.3%
12		6	 0.1%
13		1	 0.0%
14		16	 0.3%
18		1	 0.0%
20		6	 0.1%
21		2	 0.0%
Sysmiss		165978	

Avertissement: Ces chiffres indiquent le nombre de cas identifiés dans le fichier de données. Ils ne peuvent pas être interprétés comme étant représentatifs de la population concernée.

as02aq36b: nombre de jours travaillés(jours) par id (01)




Information [Type= continue] [Format=numeric] [Gamme= 0-92] [Manquant=*]

Statistiques [NP/ P] [Valide=6022 /-] [Non-valide=165978 /-] [Moyenne=8.445 /-] [Ecart type=9.843 /-]

as02aq37a: numéro d'ordre (id) du membre 02 du ménage ayant travaillé sur la parcelle à la

Information [Type= discrète] [Format=numeric] [Gamme= 1-90] [Manquant=*]

Statistiques [NP/ P] [Valide=3918 /-] [Non-valide=168082 /-]

Valeur	Libellé	Enreg.	Pourcentage
1		85	 2.2%
2		1081	 27.6%
3		328	 8.4%
4		515	 13.1%

Fichier : BD-INS-EHCVM-s08b2_me_NER2018

as02aq37a: numéro d'ordre (id) du membre 02 du ménage ayant travaillé sur la parcelle à la

Valeur	Libellé	Enreg.	Pourcentage
5		496	12.7%
6		507	12.9%
7		322	8.2%
8		205	5.2%
9		161	4.1%
10		46	1.2%
11		35	0.9%
12		28	0.7%
13		57	1.5%
14		17	0.4%
15		3	0.1%
16		7	0.2%
17		3	0.1%
18		9	0.2%
19		3	0.1%
20		1	0.0%
21		8	0.2%
22		1	0.0%
90	aucun autre membre	0	
Sysmiss		168082	

Avertissement: Ces chiffres indiquent le nombre de cas identifiés dans le fichier de données. Ils ne peuvent pas être interprétés comme étant représentatifs de la population concernée.

as02aq37b: nombre de jours travaillés(jours) par id (02)

Information	[Type= continue] [Format=numeric] [Gamme= 0-90] [Manquant=*]
Statistiques [NP/ P]	[Valide=3918 /-] [Non-valide=168082 /-] [Moyenne=9.115 /-] [Ecart type=9.992 /-]

as02aq38a: numéro d'ordre (id) du membre 03 du ménage ayant travaillé sur la parcelle à la

Information	[Type= discrète] [Format=numeric] [Gamme= 1-90] [Manquant=*]
Statistiques [NP/ P]	[Valide=2395 /-] [Non-valide=169605 /-]

Valeur	Libellé	Enreg.	Pourcentage
1		28	1.2%
2		141	5.9%
3		212	8.9%
4		271	11.3%
5		465	19.4%
6		335	14.0%
7		346	14.4%
8		177	7.4%
9		136	5.7%
10		66	2.8%
11		55	2.3%
12		24	1.0%
13		32	1.3%
14		44	1.8%

Fichier : BD-INS-EHCVM-s08b2_me_NER2018

as02aq38a: numéro d'ordre (id) du membre 03 du ménage ayant travaillé sur la parcelle à la

Valeur	Libellé	Enreg.	Pourcentage
15		13	0.5%
16		6	0.3%
17		4	0.2%
18		7	0.3%
19		11	0.5%
20		15	0.6%
22		6	0.3%
29		1	0.0%
90	aucun autre membre	0	
Sysmiss		169605	

Avertissement: Ces chiffres indiquent le nombre de cas identifiés dans le fichier de données. Ils ne peuvent pas être interprétés comme étant représentatifs de la population concernée.

as02aq38b: nombre de jours travaillés(jours) par id (03)

Information	[Type= continue] [Format=numeric] [Gamme= 0-90] [Manquant=*]
Statistiques [NP/ P]	[Valide=2395 /-] [Non-valide=169605 /-] [Moyenne=9.42 /-] [Ecart type=9.912 /-]

as02aq39a: numéro d'ordre (id) du membre 04 du ménage ayant travaillé sur la parcelle à la

Information	[Type= discrète] [Format=numeric] [Gamme= 1-90] [Manquant=*]
Statistiques [NP/ P]	[Valide=1275 /-] [Non-valide=170725 /-]

Valeur	Libellé	Enreg.	Pourcentage
1		21	1.6%
2		91	7.1%
3		49	3.8%
4		164	12.9%
5		113	8.9%
6		200	15.7%
7		202	15.8%
8		104	8.2%
9		55	4.3%
10		35	2.7%
11		82	6.4%
12		44	3.5%
13		39	3.1%
14		37	2.9%
15		10	0.8%
16		9	0.7%
18		3	0.2%
19		7	0.5%
20		3	0.2%
28		7	0.5%
90	aucun autre membre	0	
Sysmiss		170725	

Avertissement: Ces chiffres indiquent le nombre de cas identifiés dans le fichier de données. Ils ne peuvent pas être interprétés comme étant représentatifs de la population concernée.

Fichier : BD-INS-EHCVM-s08b2_me_NER2018

as02aq39b: nombre de jours travaillés(jours) par id (04)

Information	[Type= continue] [Format=numeric] [Gamme= 0-90] [Manquant=*]
Statistiques [NP/ P]	[Valide=1275 /-] [Non-valide=170725 /-] [Moyenne=9.918 /-] [Ecart type=11.068 /-]

as02aq40a: numéro d'ordre (id) du membre 05 du ménage ayant travaillé sur la parcelle à la

Information	[Type= discrète] [Format=numeric] [Gamme= 1-90] [Manquant=*]
Statistiques [NP/ P]	[Valide=525 /-] [Non-valide=171475 /-]

Valeur	Libellé	Enreg.	Pourcentage
1		17	3.2%
2		30	5.7%
3		7	1.3%
4		32	6.1%
5		53	10.1%
6		85	16.2%
7		48	9.1%
8		49	9.3%
9		31	5.9%
10		50	9.5%
11		37	7.0%
12		27	5.1%
13		11	2.1%
14		8	1.5%
15		12	2.3%
16		7	1.3%
18		1	0.2%
20		3	0.6%
21		3	0.6%
29		7	1.3%
30		7	1.3%
90	aucun autre membre	0	
Sysmiss		171475	

Avertissement: Ces chiffres indiquent le nombre de cas identifiés dans le fichier de données. Ils ne peuvent pas être interprétés comme étant représentatifs de la population concernée.

as02aq40b: nombre de jours travaillés(jours) par id (05)

Information	[Type= continue] [Format=numeric] [Gamme= 0-90] [Manquant=*]
Statistiques [NP/ P]	[Valide=525 /-] [Non-valide=171475 /-] [Moyenne=13.221 /-] [Ecart type=19.1 /-]











as02aq41a: numéro d'ordre (id) du membre 06 du ménage ayant travaillé sur la parcelle à la

Information	[Type= discrète] [Format=numeric] [Gamme= 1-90] [Manquant=*]
Statistiques [NP/ P]	[Valide=193 /-] [Non-valide=171807 /-]

Valeur	Libellé	Enreg.	Pourcentage
1		4	2.1%
2		13	6.7%
3		9	4.7%
4		9	4.7%
5		1	0.5%

Fichier : BD-INS-EHCVM-s08b2_me_NER2018

as02aq41a: numéro d'ordre (id) du membre 06 du ménage ayant travaillé sur la parcelle à la

Valeur	Libellé	Enreg.	Pourcentage
6		6	 3.1%
7		21	 10.9%
8		12	 6.2%
9		15	 7.8%
10		3	 1.6%
12		44	 22.8%
13		19	 9.8%
14		30	 15.5%
15		3	 1.6%
17		4	 2.1%
90	aucun autre membre	0	
Sysmiss		171807	



Avertissement: Ces chiffres indiquent le nombre de cas identifiés dans le fichier de données. Ils ne peuvent pas être interprétés comme étant représentatifs de la population concernée.

as02aq41b: nombre de jours travaillés(jours) par id (06)

Information	[Type= continue] [Format=numeric] [Gamme= 0-90] [Manquant=*]
Statistiques [NP/ P]	[Valide=193 /-] [Non-valide=171807 /-] [Moyenne=9.886 /-] [Ecart type=9.837 /-]

as02aq42a: a utilisé une main-d'oeuvre dans le cadre de l'entraide (gayya,bogou) sur cette

Information	[Type= discrète] [Format=numeric] [Gamme= 1-9] [Manquant=*]
Statistiques [NP/ P]	[Valide=6022 /-] [Non-valide=165978 /-]

Valeur	Libellé	Enreg.	Pourcentage
1	oui	270	 4.5%
2	non	5752	 95.5%
9	manquant	0	
Sysmiss		165978	

Avertissement: Ces chiffres indiquent le nombre de cas identifiés dans le fichier de données. Ils ne peuvent pas être interprétés comme étant représentatifs de la population concernée.

as02aq42b: nombre de jours au total les hommes ont été employées pour cette activité sur c

Information	[Type= continue] [Format=numeric] [Gamme= 0-105] [Manquant=*]
Statistiques [NP/ P]	[Valide=270 /-] [Non-valide=171730 /-] [Moyenne=6.515 /-] [Ecart type=9.812 /-]

# as02aq42c: nombre de jours au total les femmes ont été employées pour cette activité sur c			
Information	[Type= continue] [Format=numeric] [Gamme= 0-105] [Manquant=*]		
Statistiques [NP/ P]	[Valide=270 /-] [Non-valide=171730 /-] [Moyenne=2.756 /-] [Ecart type=10.2 /-]		
# as02aq42d: nombre de jours au total les enfants ont été employés pour cette activité sur c			
Information	[Type= discrète] [Format=numeric] [Gamme= 0-20] [Manquant=*]		
Statistiques [NP/ P]	[Valide=270 /-] [Non-valide=171730 /-]		
Valeur	Libellé	Enreg.	Pourcentage
0		232	<div></div> 85.9%
1		5	<div></div> 1.9%
2		8	<div></div> 3.0%
3		7	<div></div> 2.6%
4		4	<div></div> 1.5%
5		5	<div></div> 1.9%
9		1	<div></div> 0.4%
10		1	<div></div> 0.4%
20		7	<div></div> 2.6%
Sysmiss		171730	
Avertissement: Ces chiffres indiquent le nombre de cas identifiés dans le fichier de données. Ils ne peuvent pas être interprétés comme étant représentatifs de la population concernée.			
# as02aq42e: montant payé en espèces à ces personnes ou dépensé en nature pour nourriture et			
Information	[Type= continue] [Format=numeric] [Gamme= 0-115000] [Manquant=*]		
Statistiques [NP/ P]	[Valide=270 /-] [Non-valide=171730 /-] [Moyenne=5724.852 /-] [Ecart type=9060.005 /-]		
# as02aq43a: a utilisé une main-d'œuvre non familiale sur cette parcelle pendant la period			
Information	[Type= discrète] [Format=numeric] [Gamme= 1-9] [Manquant=*]		
Statistiques [NP/ P]	[Valide=6022 /-] [Non-valide=165978 /-]		
Valeur	Libellé	Enreg.	Pourcentage
1	oui	761	<div></div> 12.6%
2	non	5261	<div></div> 87.4%
9	manquant	0	
Sysmiss		165978	
Avertissement: Ces chiffres indiquent le nombre de cas identifiés dans le fichier de données. Ils ne peuvent pas être interprétés comme étant représentatifs de la population concernée.			
# as02aq43b: nombre de jours au total les hommes ont été employées pour cette activité sur c			
Information	[Type= continue] [Format=numeric] [Gamme= 0-180] [Manquant=*]		
Statistiques [NP/ P]	[Valide=761 /-] [Non-valide=171239 /-] [Moyenne=7.436 /-] [Ecart type=12.423 /-]		
# as02aq43c: nombre de jours au total les femmes ont été employées pour cette activité sur c			
Information	[Type= continue] [Format=numeric] [Gamme= 0-49] [Manquant=*]		
Statistiques [NP/ P]	[Valide=761 /-] [Non-valide=171239 /-] [Moyenne=0.683 /-] [Ecart type=2.912 /-]		
# as02aq43d: nombre de jours au total les enfants ont été employés pour cette activité sur c			
Information	[Type= discrète] [Format=numeric] [Gamme= 0-6] [Manquant=*]		
Statistiques [NP/ P]	[Valide=761 /-] [Non-valide=171239 /-]		
Valeur	Libellé	Enreg.	Pourcentage
0		730	<div></div> 95.9%
1		8	<div></div> 1.1%
2		11	<div></div> 1.4%

# as02aq43d: nombre de jours au total les enfants ont été employés pour cette activité sur c			
Valeur	Libellé	Enreg.	Pourcentage
3		4	0.5%
4		3	0.4%
5		3	0.4%
6		2	0.3%
Sysmiss		171239	
Avertissement: Ces chiffres indiquent le nombre de cas identifiés dans le fichier de données. Ils ne peuvent pas être interprétés comme étant représentatifs de la population concernée.			
# as02aq43e: montant payé en espèces et en nature à ces personnes			
Information	[Type= continue] [Format=numeric] [Gamme= 0-180000] [Manquant=*]		
Statistiques [NP/ P]	[Valide=761 /-] [Non-valide=171239 /-] [Moyenne=10755.06 /-] [Ecart type=16803.725 /-]		

Fichier : BD-INS-EHCVM-s09a_me_NER2018			
# passage: numéro de passage			
Information		[Type= discrète] [Format=numeric] [Gamme= 1-1] [Manquant=*]	
Statistiques [NP/ P]		[Valide=11054 -/] [Non-valide=0 -/]	
Valeur	Libellé	Enreg.	Pourcentage
1		11054	<div></div> 100.0%
Avertissement: Ces chiffres indiquent le nombre de cas identifiés dans le fichier de données. Ils ne peuvent pas être interprétés comme étant représentatifs de la population concernée.			
# grappe: numéro de la grappe			
Information		[Type= continue] [Format=numeric] [Gamme= 7-270] [Manquant=*]	
Statistiques [NP/ P]		[Valide=11054 -/] [Non-valide=0 -/] [Moyenne=115.492 -/] [Ecart type=46.868 -/]	
# menage: numéro du ménage			
Information		[Type= discrète] [Format=numeric] [Gamme= 1-20] [Manquant=*]	
Statistiques [NP/ P]		[Valide=11054 -/] [Non-valide=0 -/]	
Valeur	Libellé	Enreg.	Pourcentage
1		654	<div></div> 5.9%
2		665	<div></div> 6.0%
3		677	<div></div> 6.1%
4		603	<div></div> 5.5%
5		642	<div></div> 5.8%
6		685	<div></div> 6.2%
7		594	<div></div> 5.4%
8		591	<div></div> 5.3%
9		585	<div></div> 5.3%
10		624	<div></div> 5.6%
11		648	<div></div> 5.9%
12		620	<div></div> 5.6%
13		547	<div></div> 4.9%
14		612	<div></div> 5.5%
15		551	<div></div> 5.0%
16		550	<div></div> 5.0%
17		637	<div></div> 5.8%
18		556	<div></div> 5.0%
20		13	<div></div> 0.1%
Avertissement: Ces chiffres indiquent le nombre de cas identifiés dans le fichier de données. Ils ne peuvent pas être interprétés comme étant représentatifs de la population concernée.			
# extension: extension du menage			
Information		[Type= discrète] [Format=numeric] [Gamme= 0-2] [Manquant=*]	
Statistiques [NP/ P]		[Valide=11054 -/] [Non-valide=0 -/]	
Valeur	Libellé	Enreg.	Pourcentage
0		10850	<div></div> 98.2%
1		84	<div></div> 0.8%
2		120	<div></div> 1.1%
Avertissement: Ces chiffres indiquent le nombre de cas identifiés dans le fichier de données. Ils ne peuvent pas être interprétés comme étant représentatifs de la population concernée.			
# ms00q05: résultat questionnaire ménage			
Information		[Type= discrète] [Format=numeric] [Gamme= 1-3] [Manquant=*]	

Fichier : BD-INS-EHCVM-s09a_me_NER2018

ms00q05: résultat questionnaire ménage

Statistiques [NP/ P] [Valide=11054 /-] [Non-valide=0 /-]

Valeur	Libellé	Enreg.	Pourcentage
1	remplis avec ménage sélectionné	11054	100.0%
2	refus	0	
3	absent	0	

Avertissement: Ces chiffres indiquent le nombre de cas identifiés dans le fichier de données. Ils ne peuvent pas être interprétés comme étant représentatifs de la population concernée.

ms00q06: exhaustivité du questionnaire ménage

Information [Type= discrète] [Format=numeric] [Gamme= 1-2] [Manquant=*]

Statistiques [NP/ P] [Valide=11054 /-] [Non-valide=0 /-]

Valeur	Libellé	Enreg.	Pourcentage
1	questionnaire complet	10819	97.9%
2	questionnaire incomplet	235	2.1%

Avertissement: Ces chiffres indiquent le nombre de cas identifiés dans le fichier de données. Ils ne peuvent pas être interprétés comme étant représentatifs de la population concernée.

ms00q10: région

Information [Type= discrète] [Format=numeric] [Gamme= 1-8] [Manquant=*]

Statistiques [NP/ P] [Valide=11054 /-] [Non-valide=0 /-]

Valeur	Libellé	Enreg.	Pourcentage
1	agadez	300	2.7%
2	diffa	460	4.2%
3	dosso	1993	18.0%
4	maradi	2886	26.1%
5	tahoua	1539	13.9%
6	tillabéri	1530	13.8%
7	zinder	2270	20.5%
8	communauté urbaine de niamey	76	0.7%

Avertissement: Ces chiffres indiquent le nombre de cas identifiés dans le fichier de données. Ils ne peuvent pas être interprétés comme étant représentatifs de la population concernée.

ms00q15: milieu

Information [Type= discrète] [Format=numeric] [Gamme= 1-3] [Manquant=*]

Statistiques [NP/ P] [Valide=11054 /-] [Non-valide=0 /-]

Valeur	Libellé	Enreg.	Pourcentage
1	communauté urbaine	355	3.2%
2	urbain	593	5.4%
3	rural	10106	91.4%

Avertissement: Ces chiffres indiquent le nombre de cas identifiés dans le fichier de données. Ils ne peuvent pas être interprétés comme étant représentatifs de la population concernée.

ms00q22: nombre total de personnes dans le ménage

Information [Type= continue] [Format=numeric] [Gamme= 1-33] [Manquant=*]

Statistiques [NP/ P] [Valide=11054 /-] [Non-valide=0 /-] [Moyenne=8.416 /-] [Ecart type=4.125 /-]

as01bq00: numero d'ordre

Information [Type= continue] [Format=numeric] [Gamme= 1-30] [Manquant=*]

Statistiques [NP/ P] [Valide=11027 /-] [Non-valide=27 /-] [Moyenne=4.453 /-] [Ecart type=3.808 /-]

Fichier : BD-INS-EHCVM-s09a_me_NER2018

as02bq01: numéro du champ

Information	[Type= discrète] [Format=numeric] [Gamme= 0-9] [Manquant=*]
Statistiques [NP/ P]	[Valide=11027 /-] [Non-valide=27 /-]

Valeur	Libellé	Enreg.	Pourcentage
0		12	0.1%
1		5223	47.4%
2		2960	26.8%
3		1548	14.0%
4		702	6.4%
5		331	3.0%
6		120	1.1%
7		70	0.6%
8		39	0.4%
9		22	0.2%
Sysmiss		27	

Avertissement: Ces chiffres indiquent le nombre de cas identifiés dans le fichier de données. Ils ne peuvent pas être interprétés comme étant représentatifs de la population concernée.

as02bq02: nom du champ

Information	[Type= discrète] [Format=character] [Manquant=*]
Statistiques [NP/ P]	[Valide=7814 /-] [Non-valide=0 /-]

as02bq03: numéro de la parcelle

Information	[Type= discrète] [Format=numeric] [Gamme= 0-8] [Manquant=*]
Statistiques [NP/ P]	[Valide=11027 /-] [Non-valide=27 /-]

Valeur	Libellé	Enreg.	Pourcentage
0		1	0.0%
1		10239	92.9%
2		549	5.0%
3		173	1.6%
4		47	0.4%
5		13	0.1%
6		3	0.0%
7		1	0.0%
8		1	0.0%
Sysmiss		27	

Avertissement: Ces chiffres indiquent le nombre de cas identifiés dans le fichier de données. Ils ne peuvent pas être interprétés comme étant représentatifs de la population concernée.

as02bq04: la parcelle est exploitée pendant cette saison des pluies par le ménage ou par u

Information	[Type= discrète] [Format=numeric] [Gamme= 1-2] [Manquant=*]
Statistiques [NP/ P]	[Valide=11027 /-] [Non-valide=27 /-]

Valeur	Libellé	Enreg.	Pourcentage
1	oui	10890	98.8%
2	non	137	1.2%
Sysmiss		27	

Avertissement: Ces chiffres indiquent le nombre de cas identifiés dans le fichier de données. Ils ne peuvent pas être interprétés comme étant représentatifs de la population concernée.

Fichier : BD-INS-EHCVM-s09a_me_NER2018

as02bq05: nom culture

Information [Type= discrète] [Format=character] [Manquant=*]

Statistiques [NP/ P] [Valide=9700 /-] [Non-valide=0 /-]

Valeur	Libellé	Enreg.	Pourcentage
.IL		2	0.0%
0		10	0.1%
10000		1	0.0%
1MIL		4	0.0%
1NIEBE		1	0.0%
1oseille		1	0.0%
381		1	0.0%
4		1	0.0%
5000		1	0.0%
999		4	0.0%
?IL		7	0.1%
AACHIDE		1	0.0%
AMARANTE		1	0.0%
ARACHID		16	0.2%
ARACHIDE		306	3.2%
ARACHIDES		2	0.0%
ARACHIDEμ		1	0.0%
ARACHIIDE		1	0.0%
ARACHUDE		1	0.0%
ARCHID		1	0.0%
ARCHIDE		1	0.0%
ARRACHIDE		3	0.0%
AUBERGINE		1	0.0%
BETERAVE		2	0.0%
BIEBE		1	0.0%
BLE		1	0.0%
CALEBASSE		3	0.0%
CANNE		6	0.1%
CANNE A SUCRE		7	0.1%
CAROTTE PERSIL		1	0.0%
CAROTTE POIVRON		1	0.0%
CASAME		1	0.0%
CESAM		6	0.1%
CESAME		3	0.0%
CFSAM		1	0.0%
CHOU		5	0.1%
CHOUX		2	0.0%
CONBO COURGE MA		1	0.0%








Fichier : BD-INS-EHCVM-s09a_me_NER2018

as02bq05: nom culture

Valeur	Libellé	Enreg.	Pourcentage
COUGETTE		1	0.0%
COURE		1	0.0%
COURGE		27	0.3%
COURGE ET COURG		1	0.0%
COURGETTE		6	0.1%
DORGHO		1	0.0%
FONIO		14	0.1%
GAMBO		9	0.1%
GIROFLE		2	0.0%
GOBO		2	0.0%
GOMBO		106	1.1%
GOMOBO		1	0.0%
GOROFLE		1	0.0%
GOURGE		1	0.0%
HARICOT		5	0.1%
IL		2	0.0%
JAXATU		2	0.0%
KAUDRE		1	0.0%
LAITUE		4	0.0%
MAI		2	0.0%
MAIS		49	0.5%
MALAHYA		2	0.0%
MALOYI		1	0.0%
MANGUIER CITRON		1	0.0%
MANI		1	0.0%
MANICO		1	0.0%
MANIOC		7	0.1%
MEBO		1	0.0%
MELON		10	0.1%
MIEL ET NIEBE		1	0.0%
MIL		3374	34.8%
MIL NIEBE		1	0.0%
MIL ET NIEBE		5	0.1%
MIL NIEBE		3	0.0%
MIL SORGHO		1	0.0%
MIL.		5	0.1%
MILLLLLLLLLL		1	0.0%
ML		1	0.0%
MOLOHIA		1	0.0%
MORINGA		7	0.1%
MOUGA		1	0.0%

Fichier : BD-INS-EHCVM-s09a_me_NER2018

as02bq05: nom culture

Valeur	Libellé	Enreg.	Pourcentage
MOUNGA		1	0.0%
MOUNYO		1	0.0%
NIBE		1	0.0%
NIEB E		2	0.0%
NIEBE		2647	 27.3%
NIEBE SORGHO		1	0.0%
NIEBE.		2	0.0%
NIEBE²		1	0.0%
NIEEBE		1	0.0%
NIENBE		2	0.0%
NIENE		3	0.0%
NIERS		1	0.0%
NIIEBE		1	0.0%
NIOEBE		1	0.0%
NIRBE		2	0.0%
NNIEBE		1	0.0%
ODEILLE		1	0.0%
OEILLE		2	0.0%
OIGNON		101	 1.0%
OIGNONS		1	0.0%
OIGNOON		1	0.0%
ORGHO		1	0.0%
OSEILE		1	0.0%
OSEILLE		165	 1.7%
OSRGHO		1	0.0%
OSSEILLE		31	 0.3%
OSSELLE		1	0.0%
P TERRE		1	0.0%
PASTEQUE		1	0.0%
PATATE		5	0.1%
PATATE DOUCE		2	0.0%
PATATEDOUCHE		1	0.0%
PIMENT		3	0.0%
POIVRON		25	 0.3%
POMME DE TERRE		2	0.0%
PUR		18	 0.2%
RIR		1	0.0%
RIZ		77	 0.8%
RIZ HADLY		2	0.0%
RIZ PADDY		1	0.0%
SALADE		4	0.0%

Fichier : BD-INS-EHCVM-s09a_me_NER2018

as02bq05: nom culture

Valeur	Libellé	Enreg.	Pourcentage
SESAMA		1	0.0%
SESAME		218	2.2%
SEZAE		1	0.0%
SEZAME		2	0.0%
SEZOUM		1	0.0%
SOEGHO		1	0.0%
SOERGHO		1	0.0%
SOGHO		7	0.1%
SOPRGHO		1	0.0%
SORGGHO		1	0.0%
SORGH		3	0.0%
SORGHO		1793	18.5%
SORGHO.		1	0.0%
SORGHO2		1	0.0%
SORGHOE		1	0.0%
SORGO		4	0.0%
SORHO		2	0.0%
SOTGHO		1	0.0%
SOUCHET		6	0.1%
SRGHO		3	0.0%
SSORGHO		1	0.0%
TOMATE		11	0.1%
VANDZOU		6	0.1%
VAONDZOU		3	0.0%
VAOUDZOU		1	0.0%
VOANDOZOU		1	0.0%
VOANDZOU		75	0.8%
VOANZOU		1	0.0%
VOUANDZOU		12	0.1%
VOUNDZOU		2	0.0%
WANDJOU		6	0.1%
WANJOU		1	0.0%
WANZOU		1	0.0%
WIOBO		1	0.0%
YAGI		1	0.0%
arachide		4	0.0%
arachide\$		1	0.0%
courge		1	0.0%
gambo		1	0.0%
gobo		3	0.0%
gombo		3	0.0%
mil		146	1.5%
mlil		1	0.0%

Fichier : BD-INS-EHCVM-s09a_me_NER2018

as02bq05: nom culture

Valeur	Libellé	Enreg.	Pourcentage
moringa		1	0.0%
niEBE		1	0.0%
niebe		95	1.0%
oseille		12	0.1%
oselle		1	0.0%
riz		6	0.1%
sesae		1	0.0%
sesame		4	0.0%
sezame		1	0.0%
sorgho		55	0.6%
voandzou		2	0.0%

Avertissement: Ces chiffres indiquent le nombre de cas identifiés dans le fichier de données. Ils ne peuvent pas être interprétés comme étant représentatifs de la population concernée.

as02bq06: code culture

Information	[Type= discrète] [Format=numeric] [Gamme= 1-48] [Manquant=*]
Statistiques [NP/ P]	[Valide=10890 /-] [Non-valide=164 /-]

Valeur	Libellé	Enreg.	Pourcentage
1	mil	3945	36.2%
2	sorgho	2262	20.8%
3	riz paddy	82	0.8%
4	maïs	53	0.5%
5	souchet	9	0.1%
6	blé	2	0.0%
7	fonio	13	0.1%
8	niébé	3089	28.4%
9	voandzou	112	1.0%
10	arachide	366	3.4%
11	gombo	129	1.2%
12	oseille	244	2.2%
13	sésame	286	2.6%
14	manioc	11	0.1%
15	patate douce	9	0.1%
16	pomme de terre	3	0.0%
17	poivron	24	0.2%
18	gingembre	0	
19	girofle	1	0.0%
20	menthe	8	0.1%
21	epinard	1	0.0%
22	céleri	7	0.1%
23	persil	1	0.0%
24	piment	5	0.0%
25	melon	10	0.1%
26	pastèque	2	0.0%
27	laitue	7	0.1%

Fichier : BD-INS-EHCVM-s09a_me_NER2018

as02bq06: code culture

Valeur	Libellé	Enreg.	Pourcentage
28	chou	8	0.1%
29	tomate	10	0.1%
30	carotte	3	0.0%
31	jaxatu	5	0.0%
32	aubergine	2	0.0%
33	oignon	103	0.9%
34	concombre	1	0.0%
35	courge	31	0.3%
36	ail	1	0.0%
37	haricot vert	3	0.0%
38	calebassier	3	0.0%
39	radis	0	
40	navet	0	
41	poireaux	0	
42	amarante	2	0.0%
43	coton	0	
44	betterave	3	0.0%
45	petits pois	2	0.0%
46	taro	0	
47	igname	3	0.0%
48	autre	29	0.3%
Sysmiss		164	

Avertissement: Ces chiffres indiquent le nombre de cas identifiés dans le fichier de données. Ils ne peuvent pas être interprétés comme étant représentatifs de la population concernée.

as02bq07: système culture

Information	[Type= discrète] [Format=numeric] [Gamme= 1-9] [Manquant=*]		
Statistiques [NP/ P]	[Valide=10890 /-] [Non-valide=164 /-]		
Valeur	Libellé	Enreg.	Pourcentage
1	pur (monoculture)	1641	15.1%
2	mixte (association de culture)	9240	84.8%
9	manquant	9	0.1%
Sysmiss		164	

Avertissement: Ces chiffres indiquent le nombre de cas identifiés dans le fichier de données. Ils ne peuvent pas être interprétés comme étant représentatifs de la population concernée.

as02bq08: surface cultivée consacrée à chaque culture

Information	[Type= continue] [Format=numeric] [Gamme= 0-999999] [Manquant=*]
Statistiques [NP/ P]	[Valide=10890 /-] [Non-valide=164 /-] [Moyenne=36053.487 /-] [Ecart type=124223.841 /-]

as02bq09: type de semences avez-vous utilisé

Information	[Type= discrète] [Format=numeric] [Gamme= 1-9] [Manquant=*]		
Statistiques [NP/ P]	[Valide=10890 /-] [Non-valide=164 /-]		
Valeur	Libellé	Enreg.	Pourcentage
1	local	9668	88.8%
2	tout venant	600	5.5%

Fichier : BD-INS-EHCVM-s09a_me_NER2018

as02bq09: type de semences avez-vous utilisé

Valeur	Libellé	Enreg.	Pourcentage
3	améliorées	215	2.0%
4	mixte	403	3.7%
9	manquant	4	0.0%
Sysmiss		164	

Avertissement: Ces chiffres indiquent le nombre de cas identifiés dans le fichier de données. Ils ne peuvent pas être interprétés comme étant représentatifs de la population concernée.

as02bq10: lieu d'acquisition de la plupart de ces semences

Information	[Type= discrète] [Format=numeric] [Gamme= 1-9] [Manquant=*]
Statistiques [NP/ P]	[Valide=10890 /-] [Non-valide=164 /-]

Valeur	Libellé	Enreg.	Pourcentage
1	coopérative	109	1.0%
2	boutique d'intrants	340	3.1%
3	marché local	2523	23.2%
4	auprès d'un paysan apparenté	304	2.8%
5	auprès d'un paysan non parent	367	3.4%
6	propre production	7125	65.4%
7	services agriculture	65	0.6%
8	autres	40	0.4%
9	manquant	17	0.2%
Sysmiss		164	

Avertissement: Ces chiffres indiquent le nombre de cas identifiés dans le fichier de données. Ils ne peuvent pas être interprétés comme étant représentatifs de la population concernée.

as02bq11: mois au cours duquel vous avez planté ce produit pour la première fois cette sai

Information	[Type= discrète] [Format=numeric] [Gamme= 3-8] [Manquant=*]
Statistiques [NP/ P]	[Valide=10890 /-] [Non-valide=164 /-]

Valeur	Libellé	Enreg.	Pourcentage
3	mars	21	0.2%
4	avril	115	1.1%
5	mai	2173	20.0%
6	juin	4716	43.3%
7	juillet	3578	32.9%
8	août	287	2.6%
Sysmiss		164	

Avertissement: Ces chiffres indiquent le nombre de cas identifiés dans le fichier de données. Ils ne peuvent pas être interprétés comme étant représentatifs de la population concernée.

as02bq12: a eu à planter une deuxième fois cette culture

Information	[Type= discrète] [Format=numeric] [Gamme= 1-9] [Manquant=*]
Statistiques [NP/ P]	[Valide=10890 /-] [Non-valide=164 /-]

Valeur	Libellé	Enreg.	Pourcentage
1	oui	4250	39.0%
2	non	6637	60.9%
9	manquant	3	0.0%
Sysmiss		164	

Avertissement: Ces chiffres indiquent le nombre de cas identifiés dans le fichier de données. Ils ne peuvent pas être interprétés comme étant représentatifs de la population concernée.

Fichier : BD-INS-EHCVM-s09a_me_NER2018

as02bq13a: nombre planté une deuxième fois cette culture

Information	[Type= continue] [Format=numeric] [Gamme= 0-312] [Manquant=*]
Statistiques [NP/ P]	[Valide=4253 /-] [Non-valide=6801 /-] [Moyenne=11.175 /-] [Ecart type=14.386 /-]

as02bq13b: unité du nombre planté une deuxième fois cette culture

Information	[Type= discrète] [Format=numeric] [Gamme= 1-9] [Manquant=*]
Statistiques [NP/ P]	[Valide=4253 /-] [Non-valide=6801 /-]

Valeur	Libellé	Enreg.	Pourcentage
1	jour	1697	39.9%
2	semaine	2547	59.9%
9	manquant	9	0.2%
Sysmiss		6801	

Avertissement: Ces chiffres indiquent le nombre de cas identifiés dans le fichier de données. Ils ne peuvent pas être interprétés comme étant représentatifs de la population concernée.

as02bq14: vous arrive t-il de changer de culture d'un temp à l'autre sur une meme parcelle

Information	[Type= discrète] [Format=numeric] [Gamme= 1-9] [Manquant=*]
Statistiques [NP/ P]	[Valide=10890 /-] [Non-valide=164 /-]

Valeur	Libellé	Enreg.	Pourcentage
1	oui	418	3.8%
2	non	10472	96.2%
9	manquant	0	
Sysmiss		164	

Avertissement: Ces chiffres indiquent le nombre de cas identifiés dans le fichier de données. Ils ne peuvent pas être interprétés comme étant représentatifs de la population concernée.

as02bq15a: nom de la culture

Information	[Type= discrète] [Format=character] [Manquant=*]
Statistiques [NP/ P]	[Valide=412 /-] [Non-valide=0 /-]

Valeur	Libellé	Enreg.	Pourcentage
0		2	0.5%
21		1	0.2%
ARACHID		3	0.7%
ARACHIDE		31	7.5%
ARAHID		1	0.2%
BLE		12	2.9%
CHOU		5	1.2%
CONCONBRE		1	0.2%
COUGRGE		1	0.2%
COURGE		5	1.2%
COURGETTE		1	0.2%
GAMBO		1	0.2%
GOMBO		6	1.5%
LAITER		1	0.2%
LAITUE		5	1.2%
MAIS		30	7.3%
MANGUE		1	0.2%
MIL		85	20.6%

Fichier : BD-INS-EHCVM-s09a_me_NER2018

as02bq15a: nom de la culture

Valeur	Libellé	Enreg.	Pourcentage
MIL NIEBE		1	0.2%
MOUNGE		1	0.2%
NIEBE		65	15.8%
OIGNON		15	3.6%
OSEILLE		8	1.9%
PIMENT		1	0.2%
POIVRON CHOUX		1	0.2%
POMME DE TERRE		3	0.7%
SALADE		2	0.5%
SESAME		6	1.5%
SORGHO		81	19.7%
TOMATE		18	4.4%
VOANDZOU		4	1.0%
mil		7	1.7%
niebe		1	0.2%
oseille		3	0.7%
sorgho		3	0.7%

Avertissement: Ces chiffres indiquent le nombre de cas identifiés dans le fichier de données. Ils ne peuvent pas être interprétés comme étant représentatifs de la population concernée.

as02bq15b: code de la culture

Information	[Type= discrète] [Format=numeric] [Gamme= 1-48] [Manquant=*]
Statistiques [NP/ P]	[Valide=418 /-] [Non-valide=10636 /-]

Valeur	Libellé	Enreg.	Pourcentage
1	mil	98	23.4%
2	sorgho	81	19.4%
3	riz paddy	0	
4	maïs	29	6.9%
5	souchet	0	
6	blé	12	2.9%
7	fonio	0	
8	niébé	66	15.8%
9	voandzou	8	1.9%
10	arachide	36	8.6%
11	gombo	6	1.4%
12	oseille	11	2.6%
13	sésame	5	1.2%
14	manioc	0	
15	patate douce	0	
16	pomme de terre	3	0.7%
17	poivron	1	0.2%
18	gingembre	0	
19	girofle	0	

Fichier : BD-INS-EHCVM-s09a_me_NER2018

as02bq15b: code de la culture

Valeur	Libellé	Enreg.	Pourcentage
20	menthe	1	0.2%
21	epinard	0	
22	céleri	0	
23	persil	1	0.2%
24	piment	2	0.5%
25	melon	1	0.2%
26	pastèque	0	
27	laitue	8	1.9%
28	chou	4	1.0%
29	tomate	19	4.5%
30	carotte	0	
31	jaxatu	0	
32	aubergine	0	
33	oignon	15	3.6%
34	concombre	1	0.2%
35	courge	6	1.4%
36	ail	0	
37	haricot vert	0	
38	calebassier	0	
39	radis	0	
40	navet	1	0.2%
41	poireaux	1	0.2%
42	amarante	0	
43	coton	0	
44	betterave	0	
45	petits pois	0	
46	taro	0	
47	igname	0	
48	autre	2	0.5%
Sysmiss		10636	

Avertissement: Ces chiffres indiquent le nombre de cas identifiés dans le fichier de données. Ils ne peuvent pas être interprétés comme étant représentatifs de la population concernée.

hhid

Information	[Type= continue] [Format=numeric] [Gamme= 7020-270120] [Manquant=*]
Statistiques [NP/ P]	[Valide=11054 /-] [Non-valide=0 /-] [Moyenne=115584.747 /-] [Ecart type=46867.965 /-]

Fichier : BD-INS-EHCVM-s09b_me_NER2018				
# passage: numéro de passage				
Information		[Type= discrète] [Format=numeric] [Gamme= 1-1] [Manquant=*]		
Statistiques [NP/ P]		[Valide=62611 /-] [Non-valide=0 /-]		
Valeur	Libellé	Enreg.	Pourcentage	
1		62611	<div><div></div></div> 100.0%	
Avertissement: Ces chiffres indiquent le nombre de cas identifiés dans le fichier de données. Ils ne peuvent pas être interprétés comme étant représentatifs de la population concernée.				
# grappe: numéro de la grappe				
Information		[Type= continue] [Format=numeric] [Gamme= 1-270] [Manquant=*]		
Statistiques [NP/ P]		[Valide=62611 /-] [Non-valide=0 /-] [Moyenne=125.672 /-] [Ecart type=74.038 /-]		
# menage: numéro du ménage				
Information		[Type= discrète] [Format=numeric] [Gamme= 1-20] [Manquant=*]		
Statistiques [NP/ P]		[Valide=62611 /-] [Non-valide=0 /-]		
Valeur	Libellé	Enreg.	Pourcentage	
1		4114	<div><div></div></div> 6.6%	
2		4148	<div><div></div></div> 6.6%	
3		4046	<div><div></div></div> 6.5%	
4		4131	<div><div></div></div> 6.6%	
5		4216	<div><div></div></div> 6.7%	
6		4063	<div><div></div></div> 6.5%	
7		4165	<div><div></div></div> 6.7%	
8		4080	<div><div></div></div> 6.5%	
9		3978	<div><div></div></div> 6.4%	
10		4046	<div><div></div></div> 6.5%	
11		4216	<div><div></div></div> 6.7%	
12		4114	<div><div></div></div> 6.6%	
13		2193	<div><div></div></div> 3.5%	
14		2278	<div><div></div></div> 3.6%	
15		2176	<div><div></div></div> 3.5%	
16		2193	<div><div></div></div> 3.5%	
17		2227	<div><div></div></div> 3.6%	
18		2193	<div><div></div></div> 3.5%	
20		34	<div><div></div></div> 0.1%	
Avertissement: Ces chiffres indiquent le nombre de cas identifiés dans le fichier de données. Ils ne peuvent pas être interprétés comme étant représentatifs de la population concernée.				
# extension: extension du menage				
Information		[Type= discrète] [Format=numeric] [Gamme= 0-2] [Manquant=*]		
Statistiques [NP/ P]		[Valide=62611 /-] [Non-valide=0 /-]		
Valeur	Libellé	Enreg.	Pourcentage	
0		60078	<div><div></div></div> 96.0%	
1		1428	<div><div></div></div> 2.3%	
2		1105	<div><div></div></div> 1.8%	
Avertissement: Ces chiffres indiquent le nombre de cas identifiés dans le fichier de données. Ils ne peuvent pas être interprétés comme étant représentatifs de la population concernée.				
# ms00q05: résultat questionnaire ménage				
Information		[Type= discrète] [Format=numeric] [Gamme= 1-3] [Manquant=*]		

Fichier : BD-INS-EHCVM-s09b_me_NER2018

ms00q05: résultat questionnaire ménage

Statistiques [NP/ P] [Valide=62611 /-] [Non-valide=0 /-]

Valeur	Libellé	Enreg.	Pourcentage
1	remplis avec ménage sélectionné	62611	100.0%
2	refus	0	
3	absent	0	

Avertissement: Ces chiffres indiquent le nombre de cas identifiés dans le fichier de données. Ils ne peuvent pas être interprétés comme étant représentatifs de la population concernée.

ms00q06: exhaustivité du questionnaire ménage

Information [Type= discrète] [Format=numeric] [Gamme= 1-2] [Manquant=*]

Statistiques [NP/ P] [Valide=62611 /-] [Non-valide=0 /-]

Valeur	Libellé	Enreg.	Pourcentage
1	questionnaire complet	61387	98.0%
2	questionnaire incomplet	1224	2.0%

Avertissement: Ces chiffres indiquent le nombre de cas identifiés dans le fichier de données. Ils ne peuvent pas être interprétés comme étant représentatifs de la population concernée.

ms00q10: région

Information [Type= discrète] [Format=numeric] [Gamme= 1-8] [Manquant=*]

Statistiques [NP/ P] [Valide=62611 /-] [Non-valide=0 /-]

Valeur	Libellé	Enreg.	Pourcentage
1	agadez	6613	10.6%
2	diffa	6205	9.9%
3	dosso	6817	10.9%
4	maradi	7922	12.7%
5	tahoua	7361	11.8%
6	tillabéri	6307	10.1%
7	zinder	8211	13.1%
8	communauté urbaine de niamey	13175	21.0%

Avertissement: Ces chiffres indiquent le nombre de cas identifiés dans le fichier de données. Ils ne peuvent pas être interprétés comme étant représentatifs de la population concernée.

ms00q15: milieu

Information [Type= discrète] [Format=numeric] [Gamme= 1-3] [Manquant=*]

Statistiques [NP/ P] [Valide=62611 /-] [Non-valide=0 /-]

Valeur	Libellé	Enreg.	Pourcentage
1	communauté urbaine	16422	26.2%
2	urbain	6188	9.9%
3	rural	40001	63.9%

Avertissement: Ces chiffres indiquent le nombre de cas identifiés dans le fichier de données. Ils ne peuvent pas être interprétés comme étant représentatifs de la population concernée.

ms00q22: nombre total de personnes dans le ménage

Information [Type= continue] [Format=numeric] [Gamme= 1-33] [Manquant=*]

Statistiques [NP/ P] [Valide=62577 /-] [Non-valide=34 /-] [Moyenne=7.33 /-] [Ecart type=3.766 /-]

as02cq01: nom type d'intrants

Information [Type= discrète] [Format=character] [Manquant=*]

Statistiques [NP/ P] [Valide=37230 /-] [Non-valide=0 /-]

Fichier : BD-INS-EHCVM-s09b_me_NER2018

as02cq01: nom type d'intrants

Valeur	Libellé	Enreg.	Pourcentage
Autres produits phytosani		2190	<div></div> 5.9%
Engrais inorganiques - DA		2190	<div></div> 5.9%
Engrais inorganiques - Mé		2190	<div></div> 5.9%
Engrais inorganiques - NP		2190	<div></div> 5.9%
Engrais inorganiques - Ur		2190	<div></div> 5.9%
Engrais organiques- Compos		2190	<div></div> 5.9%
Engrais organiques- Fumure		2190	<div></div> 5.9%
Produits phytosanitaires		6570	<div></div> 17.6%
Semences		15330	<div></div> 41.2%

Avertissement: Ces chiffres indiquent le nombre de cas identifiés dans le fichier de données. Ils ne peuvent pas être interprétés comme étant représentatifs de la population concernée.

as02cq02: code type d'intrants

Information	[Type= discrète] [Format=numeric] [Gamme= 1-17] [Manquant=*]
Statistiques [NP/ P]	[Valide=37230 /-] [Non-valide=25381 /-]



Valeur	Libellé	Enreg.	Pourcentage
1	engrais organiques-fumure	2190	<div></div> 5.9%
2	engrais organiques-compost	2190	<div></div> 5.9%
3	engrais inorganiques - urée	2190	<div></div> 5.9%
4	engrais inorganiques - dap	2190	<div></div> 5.9%
5	engrais inorganiques - npk 15/15	2190	<div></div> 5.9%
6	engrais inorganiques - mélange	2190	<div></div> 5.9%
7	produits phytosanitaires - pesticides	2190	<div></div> 5.9%
8	produits phytosanitaires - fongicides	2190	<div></div> 5.9%
9	produits phytosanitaires - herbicides	2190	<div></div> 5.9%
10	autres produits phytosanitaires	2190	<div></div> 5.9%
11	semences	2190	<div></div> 5.9%
12	semences	2190	<div></div> 5.9%
13	semences	2190	<div></div> 5.9%
14	semences	2190	<div></div> 5.9%
15	semences	2190	<div></div> 5.9%
16	semences	2190	<div></div> 5.9%
17	semences	2190	<div></div> 5.9%
Sysmiss		25381	

Avertissement: Ces chiffres indiquent le nombre de cas identifiés dans le fichier de données. Ils ne peuvent pas être interprétés comme étant représentatifs de la population concernée.

Fichier : BD-INS-EHCVM-s09b_me_NER2018

as02cq03: a utilisé de [intransit] sur les parcelles cultivées par votre ménage durant la sa






























Information	[Type= discrète] [Format=numeric] [Gamme= 1-2] [Manquant=*]
Statistiques [NP/ P]	[Valide=37230 /-] [Non-valide=25381 /-]

Valeur	Libellé	Enreg.	Pourcentage
1	oui	8252	 22.2%
2	non	28978	 77.8%
Sysmiss		25381	

Avertissement: Ces chiffres indiquent le nombre de cas identifiés dans le fichier de données. Ils ne peuvent pas être interprétés comme étant représentatifs de la population concernée.

as02cq04: code culture

Information	[Type= discrète] [Format=numeric] [Gamme= 1-48] [Manquant=*]
Statistiques [NP/ P]	[Valide=6191 /-] [Non-valide=56420 /-]

Valeur	Libellé	Enreg.	Pourcentage
1	mil	1968	 31.8%
2	sorgho	1247	 20.1%
3	riz paddy	66	 1.1%
4	maïs	54	 0.9%
5	souchet	11	 0.2%
6	blé	1	 0.0%
7	fonio	12	 0.2%
8	niébé	1653	 26.7%
9	voandzou	107	 1.7%
10	arachide	318	 5.1%
11	gombo	109	 1.8%
12	oseille	191	 3.1%
13	sésame	187	 3.0%
14	manioc	9	 0.1%
15	patate douce	8	 0.1%
16	pomme de terre	2	 0.0%
17	poivron	22	 0.4%
18	gingembre	2	 0.0%
19	girofle	0	
20	menthe	9	 0.1%
21	epinard	0	
22	céleri	5	 0.1%
23	persil	4	 0.1%
24	piment	7	 0.1%
25	melon	12	 0.2%
26	pastèque	3	 0.0%
27	laitue	5	 0.1%
28	chou	6	 0.1%
29	tomate	12	 0.2%
30	carotte	3	 0.0%
31	jaxatu	4	 0.1%
32	aubergine	0	

Fichier : BD-INS-EHCVM-s09b_me_NER2018

as02cq04: code culture

Valeur	Libellé	Enreg.	Pourcentage
33	oignon	85	1.4%
34	concombre	0	
35	courge	31	0.5%
36	ail	0	
37	haricot vert	2	0.0%
38	calebassier	2	0.0%
39	radis	0	
40	navet	0	
41	poireaux	0	
42	amarante	0	
43	coton	0	
44	betterave	3	0.0%
45	petits pois	0	
46	taro	0	
47	igname	1	0.0%
48	autre	30	0.5%
Sysmiss		56420	

Avertissement: Ces chiffres indiquent le nombre de cas identifiés dans le fichier de données. Ils ne peuvent pas être interprétés comme étant représentatifs de la population concernée.

as02cq05a: quantité de cet intrant utilisé durant la saison des pluies 2010/2011

Information	[Type= continue] [Format=numeric] [Gamme= 0-999] [Manquant=*]
Statistiques [NP/ P]	[Valide=8252 /-] [Non-valide=54359 /-] [Moyenne=17.966 /-] [Ecart type=54.59 /-]

as02cq05b: unité de cet intrant utilisé durant la saison des pluies 2010/2011

Information	[Type= discrète] [Format=numeric] [Gamme= 1-9] [Manquant=*]
Statistiques [NP/ P]	[Valide=8236 /-] [Non-valide=54375 /-]

Valeur	Libellé	Enreg.	Pourcentage
1	kilogramme	783	9.5%
2	gramme	299	3.6%
3	tiya	5360	65.1%
4	tas	97	1.2%
5	litres	171	2.1%
6	sachet	284	3.4%
7	charette asine	274	3.3%
8	charette bovine	543	6.6%
9	sac	425	5.2%
Sysmiss		54375	

Avertissement: Ces chiffres indiquent le nombre de cas identifiés dans le fichier de données. Ils ne peuvent pas être interprétés comme étant représentatifs de la population concernée.

as02cq06a: premier fournisseur de ces intrants

Information	[Type= discrète] [Format=numeric] [Gamme= 1-9] [Manquant=*]
Statistiques [NP/ P]	[Valide=8252 /-] [Non-valide=54359 /-]

Valeur	Libellé	Enreg.	Pourcentage
1	coopérative	168	2.0%

Fichier : BD-INS-EHCVM-s09b_me_NER2018

as02cq06a: premier fournisseur de ces intrants

Valeur	Libellé	Enreg.	Pourcentage
2	boutique d'intrants	337	<div><div></div></div> 4.1%
3	marché local	2173	<div><div></div></div> 26.3%
4	autoproduction	4600	<div><div></div></div> 55.7%
5	auprès d'un paysan apparenté	643	<div><div></div></div> 7.8%
6	ong/projet	67	<div><div></div></div> 0.8%
7	collectivités	42	<div><div></div></div> 0.5%
8	animaux dans le champ	143	<div><div></div></div> 1.7%
9	autres	79	<div><div></div></div> 1.0%
Sysmiss		54359	

Avertissement: Ces chiffres indiquent le nombre de cas identifiés dans le fichier de données. Ils ne peuvent pas être interprétés comme étant représentatifs de la population concernée.

as02cq06b: deuxième fournisseur de ces intrants

Information	[Type= discrète] [Format=numeric] [Gamme= 1-99] [Manquant=*]
Statistiques [NP/ P]	[Valide=8252 /-] [Non-valide=54359 /-]

Valeur	Libellé	Enreg.	Pourcentage
1	coopérative	33	<div><div></div></div> 0.4%
2	boutique d'intrants	68	<div><div></div></div> 0.8%
3	marché local	238	<div><div></div></div> 2.9%
4	autoproduction	284	<div><div></div></div> 3.4%
5	auprès d'un paysan apparenté	151	<div><div></div></div> 1.8%
6	ong/projet	24	<div><div></div></div> 0.3%
7	collectivités	10	<div><div></div></div> 0.1%
8	animaux dans le champ	17	<div><div></div></div> 0.2%
90	aucun	7362	<div><div></div></div> 89.2%
99	autres	65	<div><div></div></div> 0.8%
Sysmiss		54359	

Avertissement: Ces chiffres indiquent le nombre de cas identifiés dans le fichier de données. Ils ne peuvent pas être interprétés comme étant représentatifs de la population concernée.

as02cq07: a acheté certains de ces intrants

Information	[Type= discrète] [Format=numeric] [Gamme= 1-9] [Manquant=*]
Statistiques [NP/ P]	[Valide=8252 /-] [Non-valide=54359 /-]

Valeur	Libellé	Enreg.	Pourcentage
1	oui	2895	<div><div></div></div> 35.1%
2	non	5355	<div><div></div></div> 64.9%
9	manquant	2	<div><div></div></div> 0.0%
Sysmiss		54359	

Avertissement: Ces chiffres indiquent le nombre de cas identifiés dans le fichier de données. Ils ne peuvent pas être interprétés comme étant représentatifs de la population concernée.

as02cq08a: quantité des intrants achetés

Information	[Type= continue] [Format=numeric] [Gamme= 0-999] [Manquant=*]
Statistiques [NP/ P]	[Valide=2897 /-] [Non-valide=59714 /-] [Moyenne=21.167 /-] [Ecart type=67.119 /-]

as02cq08b: unité des intrants

Information	[Type= discrète] [Format=numeric] [Gamme= 1-9] [Manquant=*]
Statistiques [NP/ P]	[Valide=2897 /-] [Non-valide=59714 /-]

Fichier : BD-INS-EHCVM-s09b_me_NER2018

as02cq08b: unité des intrants

Valeur	Libellé	Enreg.	Pourcentage
1	kilogramme	527	<div><div></div></div> 18.2%
2	gramme	135	<div><div></div></div> 4.7%
3	tiya	1777	<div><div></div></div> 61.3%
4	tas	21	<div><div></div></div> 0.7%
5	litres	153	<div><div></div></div> 5.3%
6	sachet	161	<div><div></div></div> 5.6%
7	charette asine	14	<div><div></div></div> 0.5%
8	charette bovine	35	<div><div></div></div> 1.2%
9	sac	74	<div><div></div></div> 2.6%
Sysmiss		59714	

Avertissement: Ces chiffres indiquent le nombre de cas identifiés dans le fichier de données. Ils ne peuvent pas être interprétés comme étant représentatifs de la population concernée.

as02cq08c: valeur totale des intrants achetés, y compris les paiements en nature

Information	[Type= continue] [Format=numeric] [Gamme= 0-99999999] [Manquant=*]
Statistiques [NP/ P]	[Valide=2897 /-] [Non-valide=59714 /-] [Moyenne=113531.787 /-] [Ecart type=3216715.123 /-]

as02cq09: a obtenu certains intrants sous forme de cadeau ou de don

Information	[Type= discrète] [Format=numeric] [Gamme= 1-9] [Manquant=*]
Statistiques [NP/ P]	[Valide=8252 /-] [Non-valide=54359 /-]

Valeur	Libellé	Enreg.	Pourcentage
1	oui	719	<div><div></div></div> 8.7%
2	non	7533	<div><div></div></div> 91.3%
9	manquant	0	
Sysmiss		54359	

Avertissement: Ces chiffres indiquent le nombre de cas identifiés dans le fichier de données. Ils ne peuvent pas être interprétés comme étant représentatifs de la population concernée.

as02cq10a: quantité des intrants obtenus sous forme d'appui ou de don

Information	[Type= continue] [Format=numeric] [Gamme= 0-500] [Manquant=*]
Statistiques [NP/ P]	[Valide=719 /-] [Non-valide=61892 /-] [Moyenne=11.936 /-] [Ecart type=33.566 /-]

as02cq10b: unité des intrants

Information	[Type= discrète] [Format=numeric] [Gamme= 1-9] [Manquant=*]
Statistiques [NP/ P]	[Valide=719 /-] [Non-valide=61892 /-]

Valeur	Libellé	Enreg.	Pourcentage
1	kilogramme	56	<div><div></div></div> 7.8%
2	gramme	39	<div><div></div></div> 5.4%
3	tiya	377	<div><div></div></div> 52.4%
4	tas	12	<div><div></div></div> 1.7%
5	litres	14	<div><div></div></div> 1.9%
6	sachet	45	<div><div></div></div> 6.3%
7	charette asine	35	<div><div></div></div> 4.9%
8	charette bovine	62	<div><div></div></div> 8.6%
9	sac	79	<div><div></div></div> 11.0%
Sysmiss		61892	

Avertissement: Ces chiffres indiquent le nombre de cas identifiés dans le fichier de données. Ils ne peuvent pas être interprétés comme étant représentatifs de la population concernée.

Fichier : BD-INS-EHCVM-s09b_me_NER2018

as02cq10c: valeur totale des intrants obtenus sous forme d'appui ou de don

Information	[Type= continue] [Format=numeric] [Gamme= 0-99999999] [Manquant=*]
Statistiques [NP/ P]	[Valide=719 /-] [Non-valide=61892 /-] [Moyenne=145040.437 /-] [Ecart type=3729190.485 /-]

hhid

Information	[Type= continue] [Format=numeric] [Gamme= 1010-270120] [Manquant=*]
Statistiques [NP/ P]	[Valide=62611 /-] [Non-valide=0 /-] [Moyenne=125755.879 /-] [Ecart type=74031.175 /-]

Fichier : BD-INS-EHCVM-s09c_me_NER2018

passage: numéro de passage

Information	[Type= discrète] [Format=numeric] [Gamme= 2-2] [Manquant=*]
Statistiques [NP/ P]	[Valide=30960 /-] [Non-valide=0 /-]

Valeur	Libellé	Enreg.	Pourcentage
2		30960	100.0%

Avertissement: Ces chiffres indiquent le nombre de cas identifiés dans le fichier de données. Ils ne peuvent pas être interprétés comme étant représentatifs de la population concernée.

grappe: numéro de la grappe

Information	[Type= continue] [Format=numeric] [Gamme= 1-270] [Manquant=*]
Statistiques [NP/ P]	[Valide=30960 /-] [Non-valide=0 /-] [Moyenne=133.957 /-] [Ecart type=72.738 /-]

menage: numéro du ménage

Information	[Type= discrète] [Format=numeric] [Gamme= 1-20] [Manquant=*]
Statistiques [NP/ P]	[Valide=30960 /-] [Non-valide=0 /-]

Valeur	Libellé	Enreg.	Pourcentage
1		2061	6.7%
2		2016	6.5%
3		2043	6.6%
4		2070	6.7%
5		2106	6.8%
6		2025	6.5%
7		2097	6.8%
8		2043	6.6%
9		1980	6.4%
10		2016	6.5%
11		2097	6.8%
12		2070	6.7%
13		1044	3.4%
14		1071	3.5%
15		1008	3.3%
16		1080	3.5%
17		1062	3.4%
18		1026	3.3%
19		27	0.1%
20		18	0.1%

Avertissement: Ces chiffres indiquent le nombre de cas identifiés dans le fichier de données. Ils ne peuvent pas être interprétés comme étant représentatifs de la population concernée.

extension: extension du menage

Information	[Type= discrète] [Format=numeric] [Gamme= 0-2] [Manquant=*]
Statistiques [NP/ P]	[Valide=30960 /-] [Non-valide=0 /-]

Valeur	Libellé	Enreg.	Pourcentage
0		29574	95.5%
1		936	3.0%
2		450	1.5%

Avertissement: Ces chiffres indiquent le nombre de cas identifiés dans le fichier de données. Ils ne peuvent pas être interprétés comme étant représentatifs de la population concernée.

Fichier : BD-INS-EHCVM-s09c_me_NER2018

ms00q05: résultat questionnaire ménage

Information	[Type= discrète] [Format=numeric] [Gamme= 1-3] [Manquant=*]
Statistiques [NP/ P]	[Valide=30924 /-] [Non-valide=36 /-]

Valeur	Libellé	Enreg.	Pourcentage
1	remplis avec ménage sélectionné	29727	<div><div></div></div> 96.1%
2	refus	450	<div><div></div></div> 1.5%
3	absent	747	<div><div></div></div> 2.4%
Sysmiss		36	

Avertissement: Ces chiffres indiquent le nombre de cas identifiés dans le fichier de données. Ils ne peuvent pas être interprétés comme étant représentatifs de la population concernée.

ms00q06: exhaustivité du questionnaire ménage

Information	[Type= discrète] [Format=numeric] [Gamme= 1-2] [Manquant=*]
Statistiques [NP/ P]	[Valide=30924 /-] [Non-valide=36 /-]

Valeur	Libellé	Enreg.	Pourcentage
1	questionnaire complet	29682	<div><div></div></div> 96.0%
2	questionnaire incomplet	1242	<div><div></div></div> 4.0%
Sysmiss		36	

Avertissement: Ces chiffres indiquent le nombre de cas identifiés dans le fichier de données. Ils ne peuvent pas être interprétés comme étant représentatifs de la population concernée.

ms00q10: région

Information	[Type= discrète] [Format=numeric] [Gamme= 1-8] [Manquant=*]
Statistiques [NP/ P]	[Valide=30483 /-] [Non-valide=477 /-]

Valeur	Libellé	Enreg.	Pourcentage
1	agadez	3411	<div><div></div></div> 11.2%
2	diffa	891	<div><div></div></div> 2.9%
3	dosso	3420	<div><div></div></div> 11.2%
4	maradi	4113	<div><div></div></div> 13.5%
5	tahoua	3825	<div><div></div></div> 12.5%
6	tillabéri	3465	<div><div></div></div> 11.4%
7	zinder	4221	<div><div></div></div> 13.8%
8	communauté urbaine de niamey	7137	<div><div></div></div> 23.4%
Sysmiss		477	

Avertissement: Ces chiffres indiquent le nombre de cas identifiés dans le fichier de données. Ils ne peuvent pas être interprétés comme étant représentatifs de la population concernée.

ms00q15: milieu

Information	[Type= discrète] [Format=numeric] [Gamme= 1-3] [Manquant=*]
Statistiques [NP/ P]	[Valide=30474 /-] [Non-valide=486 /-]

Valeur	Libellé	Enreg.	Pourcentage
1	communauté urbaine	8829	<div><div></div></div> 29.0%
2	urbain	2988	<div><div></div></div> 9.8%
3	rural	18657	<div><div></div></div> 61.2%
Sysmiss		486	

Avertissement: Ces chiffres indiquent le nombre de cas identifiés dans le fichier de données. Ils ne peuvent pas être interprétés comme étant représentatifs de la population concernée.

as02dq01: nom de la nature de la charge

Information	[Type= discrète] [Format=character] [Manquant=*]
--------------------	--

Fichier : BD-INS-EHCVM-s09c_me_NER2018

as02dq01: nom de la nature de la charge

Statistiques [NP/ P] [Valide=17694 /-] [Non-valide=0 /-]

Valeur	Libellé	Enreg.	Pourcentage	
Carburant et lubrifiant		1966	<div></div>	11.1%
Eau		1966	<div></div>	11.1%
Electricité		1966	<div></div>	11.1%
Emballage		1966	<div></div>	11.1%
Impôts et taxes		1966	<div></div>	11.1%
Intérêts versés		1966	<div></div>	11.1%
Primes d'assurance		1966	<div></div>	11.1%
Redevances		1966	<div></div>	11.1%
Transport		1966	<div></div>	11.1%

Avertissement: Ces chiffres indiquent le nombre de cas identifiés dans le fichier de données. Ils ne peuvent pas être interprétés comme étant représentatifs de la population concernée.

as02dq02: code de la nature de la charge

Information [Type= discrète] [Format=numeric] [Gamme= 1-9] [Manquant=*]

Statistiques [NP/ P] [Valide=17694 /-] [Non-valide=13266 /-]

Valeur	Libellé	Enreg.	Pourcentage	
1	emballage	1966	<div></div>	11.1%
2	carburant et lubrifiant	1966	<div></div>	11.1%
3	eau	1966	<div></div>	11.1%
4	electricité	1966	<div></div>	11.1%
5	primes d'assurance	1966	<div></div>	11.1%
6	intérêts versés	1966	<div></div>	11.1%
7	impôts et taxes	1966	<div></div>	11.1%
8	redevances	1966	<div></div>	11.1%
9	transport	1966	<div></div>	11.1%
Sysmiss		13266		

Avertissement: Ces chiffres indiquent le nombre de cas identifiés dans le fichier de données. Ils ne peuvent pas être interprétés comme étant représentatifs de la population concernée.

as02dq03: au cours de la contre-saison (juin 2014-décembre 2014) et dans la cadre de vos a

Information [Type= discrète] [Format=numeric] [Gamme= 1-2] [Manquant=*]

Statistiques [NP/ P] [Valide=17694 /-] [Non-valide=13266 /-]

Valeur	Libellé	Enreg.	Pourcentage	
1	oui	1446	<div></div> 8.2%	
2	non	16248	<div></div>	91.8%
Sysmiss		13266		

Avertissement: Ces chiffres indiquent le nombre de cas identifiés dans le fichier de données. Ils ne peuvent pas être interprétés comme étant représentatifs de la population concernée.

as02dq04: nombre de fois que vous avez eu à supporter ces charges

Information [Type= continue] [Format=numeric] [Gamme= 0-99] [Manquant=*]

Statistiques [NP/ P] [Valide=1446 /-] [Non-valide=29514 /-] [Moyenne=2.369 /-] [Ecart type=6.136 /-]

as02dq05: montant que vous avez payé en moyenne chaque fois (en fcfa)

Information [Type= continue] [Format=numeric] [Gamme= 0-480000] [Manquant=*]

Fichier : BD-INS-EHCVM-s09c_me_NER2018

as02dq05: montant que vous avez payé en moyenne chaque fois (en fcfa)

Statistiques [NP/ P] [Valide=1446 /-] [Non-valide=29514 /-] [Moyenne=8955.788 /-] [Ecart type=25185.263 /-]

as02dq06: principalement financé l'acquisition de cette charge

Information [Type= discrète] [Format=numeric] [Gamme= 1-9] [Manquant=*]

Statistiques [NP/ P] [Valide=1446 /-] [Non-valide=29514 /-]

Valeur	Libellé	Enreg.	Pourcentage
1	comptant	1327	<div></div> 91.8%
2	crédit banque/imf	9	<div></div> 0.6%
3	crédit fournisseur	81	<div></div> 5.6%
4	crédit tontine	4	<div></div> 0.3%
5	autre	25	<div></div> 1.7%
9	manquant	0	
Sysmiss		29514	

Avertissement: Ces chiffres indiquent le nombre de cas identifiés dans le fichier de données. Ils ne peuvent pas être interprétés comme étant représentatifs de la population concernée.

Fichier : BD-INS-EHCVM-s09d_me_NER2018

passage: numéro de passage

Information	[Type= discrète] [Format=numeric] [Gamme= 2-2] [Manquant=*]
Statistiques [NP/ P]	[Valide=172000 /-] [Non-valide=0 /-]

Valeur	Libellé	Enreg.	Pourcentage
2		172000	<div></div> 100.0%

Avertissement: Ces chiffres indiquent le nombre de cas identifiés dans le fichier de données. Ils ne peuvent pas être interprétés comme étant représentatifs de la population concernée.

grappe: numéro de la grappe

Information	[Type= continue] [Format=numeric] [Gamme= 1-270] [Manquant=*]
Statistiques [NP/ P]	[Valide=172000 /-] [Non-valide=0 /-] [Moyenne=133.957 /-] [Ecart type=72.737 /-]

menage: numéro du ménage

Information	[Type= discrète] [Format=numeric] [Gamme= 1-20] [Manquant=*]
Statistiques [NP/ P]	[Valide=172000 /-] [Non-valide=0 /-]

Valeur	Libellé	Enreg.	Pourcentage
1		11450	<div></div> 6.7%
2		11200	<div></div> 6.5%
3		11350	<div></div> 6.6%
4		11500	<div></div> 6.7%
5		11700	<div></div> 6.8%
6		11250	<div></div> 6.5%
7		11650	<div></div> 6.8%
8		11350	<div></div> 6.6%
9		11000	<div></div> 6.4%
10		11200	<div></div> 6.5%
11		11650	<div></div> 6.8%
12		11500	<div></div> 6.7%
13		5800	<div></div> 3.4%
14		5950	<div></div> 3.5%
15		5600	<div></div> 3.3%
16		6000	<div></div> 3.5%
17		5900	<div></div> 3.4%
18		5700	<div></div> 3.3%
19		150	<div></div> 0.1%
20		100	<div></div> 0.1%

Avertissement: Ces chiffres indiquent le nombre de cas identifiés dans le fichier de données. Ils ne peuvent pas être interprétés comme étant représentatifs de la population concernée.

extension: extension du menage

Information	[Type= discrète] [Format=numeric] [Gamme= 0-2] [Manquant=*]
Statistiques [NP/ P]	[Valide=172000 /-] [Non-valide=0 /-]

Valeur	Libellé	Enreg.	Pourcentage
0		164300	<div></div> 95.5%
1		5200	<div></div> 3.0%
2		2500	<div></div> 1.5%

Avertissement: Ces chiffres indiquent le nombre de cas identifiés dans le fichier de données. Ils ne peuvent pas être interprétés comme étant représentatifs de la population concernée.

Fichier : BD-INS-EHCVM-s09d_me_NER2018

ms00q05: résultat questionnaire ménage

Information	[Type= discrète] [Format=numeric] [Gamme= 1-3] [Manquant=*]
Statistiques [NP/ P]	[Valide=171800 /-] [Non-valide=200 /-]

Valeur	Libellé	Enreg.	Pourcentage
1	remplis avec ménage sélectionné	165150	96.1%
2	refus	2500	1.5%
3	absent	4150	2.4%
Sysmiss		200	

Avertissement: Ces chiffres indiquent le nombre de cas identifiés dans le fichier de données. Ils ne peuvent pas être interprétés comme étant représentatifs de la population concernée.

ms00q06: exhaustivité du questionnaire ménage

Information	[Type= discrète] [Format=numeric] [Gamme= 1-2] [Manquant=*]
Statistiques [NP/ P]	[Valide=171800 /-] [Non-valide=200 /-]

Valeur	Libellé	Enreg.	Pourcentage
1	questionnaire complet	164900	96.0%
2	questionnaire incomplet	6900	4.0%
Sysmiss		200	

Avertissement: Ces chiffres indiquent le nombre de cas identifiés dans le fichier de données. Ils ne peuvent pas être interprétés comme étant représentatifs de la population concernée.

ms00q10: région

Information	[Type= discrète] [Format=numeric] [Gamme= 1-8] [Manquant=*]
Statistiques [NP/ P]	[Valide=169350 /-] [Non-valide=2650 /-]

Valeur	Libellé	Enreg.	Pourcentage
1	agadez	18950	11.2%
2	diffa	4950	2.9%
3	dosso	19000	11.2%
4	maradi	22850	13.5%
5	tahoua	21250	12.5%
6	tillabéri	19250	11.4%
7	zinder	23450	13.8%
8	communauté urbaine de niamey	39650	23.4%
Sysmiss		2650	

Avertissement: Ces chiffres indiquent le nombre de cas identifiés dans le fichier de données. Ils ne peuvent pas être interprétés comme étant représentatifs de la population concernée.

ms00q15: milieu

Information	[Type= discrète] [Format=numeric] [Gamme= 1-3] [Manquant=*]
Statistiques [NP/ P]	[Valide=169300 /-] [Non-valide=2700 /-]

Valeur	Libellé	Enreg.	Pourcentage
1	communauté urbaine	49050	29.0%
2	urbain	16600	9.8%
3	rural	103650	61.2%
Sysmiss		2700	

Avertissement: Ces chiffres indiquent le nombre de cas identifiés dans le fichier de données. Ils ne peuvent pas être interprétés comme étant représentatifs de la population concernée.

as02eq0: numero d'ordre

Information	[Type= continue] [Format=numeric] [Gamme= 1-37] [Manquant=*]
--------------------	--

Fichier : BD-INS-EHCVM-s09d_me_NER2018

as02eq0: numero d'ordre

Statistiques [NP/ P] [Valide=10165 /-] [Non-valide=161835 /-] [Moyenne=4.469 /-] [Ecart type=3.763 /-]

as02eq01: numéro du champ

Information [Type= discrète] [Format=numeric] [Gamme= 0-9] [Manquant=*]

Statistiques [NP/ P] [Valide=10165 /-] [Non-valide=161835 /-]

Valeur	Libellé	Enreg.	Pourcentage
0		9	0.1%
1		4614	45.4%
2		2861	28.1%
3		1516	14.9%
4		661	6.5%
5		290	2.9%
6		107	1.1%
7		55	0.5%
8		30	0.3%
9		22	0.2%
Sysmiss		161835	

Avertissement: Ces chiffres indiquent le nombre de cas identifiés dans le fichier de données. Ils ne peuvent pas être interprétés comme étant représentatifs de la population concernée.

as02eq02: nom du champ

Information [Type= discrète] [Format=character] [Manquant=*]

Statistiques [NP/ P] [Valide=10081 /-] [Non-valide=0 /-]

as02eq03: numéro de la parcelle

Information [Type= discrète] [Format=numeric] [Gamme= 0-5] [Manquant=*]

Statistiques [NP/ P] [Valide=10165 /-] [Non-valide=161835 /-]

Valeur	Libellé	Enreg.	Pourcentage
0		4	0.0%
1		9753	95.9%
2		325	3.2%
3		64	0.6%
4		15	0.1%
5		4	0.0%
Sysmiss		161835	

Avertissement: Ces chiffres indiquent le nombre de cas identifiés dans le fichier de données. Ils ne peuvent pas être interprétés comme étant représentatifs de la population concernée.

as02eq04: cette parcelle est exploitée pendant la saison des pluies

Information [Type= discrète] [Format=numeric] [Gamme= 1-2] [Manquant=*]

Statistiques [NP/ P] [Valide=10165 /-] [Non-valide=161835 /-]

Valeur	Libellé	Enreg.	Pourcentage
1	oui	10009	98.5%
2	non	156	1.5%
Sysmiss		161835	

Avertissement: Ces chiffres indiquent le nombre de cas identifiés dans le fichier de données. Ils ne peuvent pas être interprétés comme étant représentatifs de la population concernée.

Fichier : BD-INS-EHCVM-s09d_me_NER2018

as02eq05: nom culture

Information [Type= discrète] [Format=character] [Manquant=*]

Statistiques [NP/ P] [Valide=10059 /-] [Non-valide=0 /-]

Valeur	Libellé	Enreg.	Pourcentage
0		30	0.3%
00		1	0.0%
1NIEBE		2	0.0%
2MIL		1	0.0%
8IEBE		1	0.0%
ARACGHIDE		1	0.0%
ARACHIDE		308	3.1%
ARACHIDFE		1	0.0%
ARACHIODE		1	0.0%
ARARIDE		1	0.0%
ARCHIDE		1	0.0%
ARRACHIDE		12	0.1%
BETERAVE		2	0.0%
BLE		1	0.0%
CALEBASSIER		1	0.0%
CANNE A SUCRE		4	0.0%
CANNE ASUCRE		1	0.0%
CESAM		9	0.1%
CESAME		1	0.0%
CHOUX		4	0.0%
COURGE		26	0.3%
COURGE.		1	0.0%
COURGETT		1	0.0%
COURGETTE		3	0.0%
DAROGI		1	0.0%
EPICE		1	0.0%
FONIO		11	0.1%
GAMBO		8	0.1%
GOMBO		95	0.9%
GOURZE		1	0.0%
GPMBO		1	0.0%
HARICOT		5	0.0%
IEBE		1	0.0%
JAKATA		1	0.0%
LAITUE		3	0.0%
M%IL		2	0.0%
MAIS		47	0.5%
MALAHYA		1	0.0%
MALOHIIYA		1	0.0%
MANIOC		2	0.0%

Fichier : BD-INS-EHCVM-s09d_me_NER2018

as02eq05: nom culture

Valeur	Libellé	Enreg.	Pourcentage
MELON		8	0.1%
MI		1	0.0%
MII		1	0.0%
MIIIL		2	0.0%
MIL		3657	36.4%
MIL.		1	0.0%
MOLOHIA		2	0.0%
MOLOHIYA		1	0.0%
MORINGA		5	0.0%
NIBE		3	0.0%
NIBEBE		2	0.0%
NIEABE		1	0.0%
NIEBE		2914	29.0%
NIEBE %		1	0.0%
NIEBE.		1	0.0%
NIEBEB		1	0.0%
NIEEBE		4	0.0%
NIEGE		1	0.0%
NIENE		1	0.0%
NIESE		1	0.0%
NIIEBE		1	0.0%
NIRBR		1	0.0%
OIGNON		101	1.0%
OOSEILLE		1	0.0%
ORGHO		1	0.0%
OSEIL		2	0.0%
OSEILLE		201	2.0%
OSELLE		4	0.0%
OSSEILLE		37	0.4%
OSSELLE		1	0.0%
PASTEQUE		1	0.0%
PATATE		6	0.1%
PATATE DOUCE		1	0.0%
PIMENT		2	0.0%
PLANTE FOURAGER		1	0.0%
POIVRON		4	0.0%
POMME DE TERRE		1	0.0%
RIZ		72	0.7%
RIZ .P		1	0.0%
SASAME		1	0.0%
SESAM		3	0.0%

Fichier : BD-INS-EHCVM-s09d_me_NER2018

as02eq05: nom culture

Valeur	Libellé	Enreg.	Pourcentage
SESAME		226	2.2%
SESAMME		1	0.0%
SESAMR		1	0.0%
SOCHET		1	0.0%
SOEGHO		2	0.0%
SOGHA		1	0.0%
SOGHO		2	0.0%
SOIRGHO		2	0.0%
SOORGHO		1	0.0%
SORGH		1	0.0%
SORGH0		1	0.0%
SORGHO		2047	20.3%
SORGO		3	0.0%
SORHGO		1	0.0%
SORHO		1	0.0%
SOTGHO		1	0.0%
SOUCHET		5	0.0%
SOURGHO		1	0.0%
SRGHO		3	0.0%
TOMATE		7	0.1%
VANDZOU		1	0.0%
VOANDZOU		6	0.1%
VONADZOU		1	0.0%
VOODZOU		1	0.0%
VOUANDZOU		80	0.8%
WANDZOU		7	0.1%
arachide		1	0.0%
mil		1	0.0%
niebe		3	0.0%
sorgho		3	0.0%
ˆMIL		1	0.0%



























Avertissement: Ces chiffres indiquent le nombre de cas identifiés dans le fichier de données. Ils ne peuvent pas être interprétés comme étant représentatifs de la population concernée.

as02eq06: code culture

Information		[Type= discrète] [Format=numeric] [Gamme= 1-48] [Manquant=*]	
Statistiques [NP/ P]		[Valide=10165 /-] [Non-valide=161835 /-]	
Valeur	Libellé	Enreg.	Pourcentage
1	mil	3791	<div></div> 37.3%
2	sorgho	2065	<div></div> 20.3%
3	riz paddy	70	<div></div> 0.7%
4	maïs	46	<div></div> 0.5%
5	souchet	6	<div></div> 0.1%
6	blé	2	<div></div> 0.0%
7	fonio	13	<div></div> 0.1%

Fichier : BD-INS-EHCVM-s09d_me_NER2018

as02eq06: code culture

Valeur	Libellé	Enreg.	Pourcentage
8	niébé	2910	 28.6%
9	voandzou	100	 1.0%
10	arachide	341	 3.4%
11	gombo	108	 1.1%
12	oseille	239	 2.4%
13	sésame	247	 2.4%
14	manioc	7	 0.1%
15	patate douce	10	 0.1%
16	pomme de terre	1	 0.0%
17	poivron	5	 0.0%
18	gingembre	0	
19	girofle	0	
20	menthe	3	 0.0%
21	epinard	0	
22	céleri	18	 0.2%
23	persil	2	 0.0%
24	piment	6	 0.1%
25	melon	8	 0.1%
26	pastèque	1	 0.0%
27	laitue	3	 0.0%
28	chou	4	 0.0%
29	tomate	7	 0.1%
30	carotte	0	
31	jaxatu	1	 0.0%
32	aubergine	0	
33	oignon	99	 1.0%
34	concombre	0	
35	courge	27	 0.3%
36	ail	0	
37	haricot vert	1	 0.0%
38	calebassier	1	 0.0%
39	radis	0	
40	navet	0	
41	poireaux	0	
42	amarante (tchapata)	0	
43	coton	0	
44	betterave	2	 0.0%
45	petits pois	0	
46	taro	0	
47	igname	0	
48	autre (à préciser)	21	 0.2%
Sysmiss		161835	

Avertissement: Ces chiffres indiquent le nombre de cas identifiés dans le fichier de données. Ils ne peuvent pas être interprétés comme étant représentatifs de la population concernée.

Fichier : BD-INS-EHCVM-s09d_me_NER2018

as02eq06a: mois de début de la récolte

Information [Type= discrète] [Format=numeric] [Gamme= 0-12] [Manquant=*]

Statistiques [NP/ P] [Valide=10165 /-] [Non-valide=161835 /-]

Valeur	Libellé	Enreg.	Pourcentage
0	pas de récolte ou non commencée	979	9.6%
1	janvier	33	0.3%
2	fevrier	8	0.1%
3	mars	1	0.0%
4	avril	0	
5	mai	3	0.0%
6	juin	9	0.1%
7	juillet	53	0.5%
8	aout	156	1.5%
9	septembre	1199	11.8%
10	octobre	5577	54.9%
11	novembre	2017	19.8%
12	decembre	130	1.3%
Sysmiss		161835	

Avertissement: Ces chiffres indiquent le nombre de cas identifiés dans le fichier de données. Ils ne peuvent pas être interprétés comme étant représentatifs de la population concernée.

as02eq06b: mois de fin de la récolte

Information [Type= discrète] [Format=numeric] [Gamme= 1-99] [Manquant=*]

Statistiques [NP/ P] [Valide=9186 /-] [Non-valide=162814 /-]

Valeur	Libellé	Enreg.	Pourcentage
1	janvier	25	0.3%
2	fevrier	12	0.1%
3	mars	0	
4	avril	0	
5	mai	11	0.1%
6	juin	0	
7	juillet	20	0.2%
8	aout	43	0.5%
9	septembre	577	6.3%
10	octobre	4111	44.8%
11	novembre	2958	32.2%
12	decembre	1421	15.5%
99	la récolte n'est pas terminée	8	0.1%
Sysmiss		162814	

Avertissement: Ces chiffres indiquent le nombre de cas identifiés dans le fichier de données. Ils ne peuvent pas être interprétés comme étant représentatifs de la population concernée.

as02eq07a: quantité de ce produit récolté sur cette parcelle

Information [Type= continue] [Format=numeric] [Gamme= 0-3000] [Manquant=*]

Statistiques [NP/ P] [Valide=9186 /-] [Non-valide=162814 /-] [Moyenne=33.109 /-] [Ecart type=83.368 /-]

as02eq07b: uml de ce produit avez-vous récolté?

Information [Type= discrète] [Format=numeric] [Gamme= 1-99] [Manquant=*]

Fichier : BD-INS-EHCVM-s09d_me_NER2018

as02eq07b: uml de ce produit avez-vous récolté?

Statistiques [NP/ P] [Valide=8816 /-] [Non-valide=163184 /-]

Valeur	Libellé	Enreg.	Pourcentage
1	kilogramme	73	0.8%
2	gramme	5	0.1%
3	cope	14	0.2%
4	botte	3682	41.8%
5	tiya	3425	38.8%
6	tongolo	19	0.2%
7	sac de 50 kg	496	5.6%
8	sac de 100 kg	556	6.3%
9	panier	509	5.8%
10	unité	29	0.3%
11	planche	8	0.1%
99	manquant	0	
Sysmiss		163184	

Avertissement: Ces chiffres indiquent le nombre de cas identifiés dans le fichier de données. Ils ne peuvent pas être interprétés comme étant représentatifs de la population concernée.

as02eq07c: quantité en kgs récoltée

Information [Type= continue] [Format=numeric] [Gamme= 0-999998] [Manquant=*]

Statistiques [NP/ P] [Valide=8816 /-] [Non-valide=163184 /-] [Moyenne=403.055 /-] [Ecart type=10671.147 /-]

as02eq07d: est la fin de la recolte

Information [Type= discrète] [Format=numeric] [Gamme= 1-9] [Manquant=*]

Statistiques [NP/ P] [Valide=9186 /-] [Non-valide=162814 /-]

Valeur	Libellé	Enreg.	Pourcentage
1	oui	9128	99.4%
2	non	58	0.6%
9	manquant	0	
Sysmiss		162814	

Avertissement: Ces chiffres indiquent le nombre de cas identifiés dans le fichier de données. Ils ne peuvent pas être interprétés comme étant représentatifs de la population concernée.

as02eq07e: quantité de ce produit laissé à être récoltée

Information [Type= continue] [Format=numeric] [Gamme= 0-9999] [Manquant=*]

Statistiques [NP/ P] [Valide=1037 /-] [Non-valide=170963 /-] [Moyenne=289.736 /-] [Ecart type=1676.663 /-]

as02eq07f: uml de ce produit laissé

Information [Type= discrète] [Format=numeric] [Gamme= 1-99] [Manquant=*]

Statistiques [NP/ P] [Valide=1037 /-] [Non-valide=170963 /-]

Valeur	Libellé	Enreg.	Pourcentage
1	kilogramme	816	78.7%
2	gramme	17	1.6%
3	cope	0	
4	botte	6	0.6%
5	tiya	63	6.1%
6	tongolo	2	0.2%

Fichier : BD-INS-EHCVM-s09d_me_NER2018

as02eq07f: uml de ce produit laissé

Valeur	Libellé	Enreg.	Pourcentage
7	sac de 50 kg	2	0.2%
8	sac de 100 kg	4	0.4%
9	panier	0	
10	unité	1	0.1%
11	planche	7	0.7%
99	manquant	119	11.5%
Sysmiss		170963	

Avertissement: Ces chiffres indiquent le nombre de cas identifiés dans le fichier de données. Ils ne peuvent pas être interprétés comme étant représentatifs de la population concernée.

as02eq08: a perdu une partie de la récolte

Information	[Type= discrète] [Format=numeric] [Gamme= 1-9] [Manquant=*]
Statistiques [NP/ P]	[Valide=10165 /-] [Non-valide=161835 /-]

Valeur	Libellé	Enreg.	Pourcentage
1	oui	4065	40.0%
2	non	6073	59.7%
9	manquant	27	0.3%
Sysmiss		161835	

Avertissement: Ces chiffres indiquent le nombre de cas identifiés dans le fichier de données. Ils ne peuvent pas être interprétés comme étant représentatifs de la population concernée.

as02eq09: quel pourcentage de la production avez-vous perdue avant les récoltes

Information	[Type= continue] [Format=numeric] [Gamme= 0-999] [Manquant=*]
Statistiques [NP/ P]	[Valide=4092 /-] [Non-valide=167908 /-] [Moyenne=75.107 /-] [Ecart type=81.673 /-]

as02eq10: principale raison de cette perte

Information	[Type= discrète] [Format=numeric] [Gamme= 1-9] [Manquant=*]
Statistiques [NP/ P]	[Valide=4092 /-] [Non-valide=167908 /-]

Valeur	Libellé	Enreg.	Pourcentage
1	attaque d'insectes d'oiseaux	819	20.0%
2	maladie des plantes	368	9.0%
3	sécheresse	1881	46.0%
4	inondation	253	6.2%
5	vol	6	0.1%
6	destruction par les animaux	122	3.0%
7	incapable de labourer après les semis	168	4.1%
8	autres	446	10.9%
9	manquant	29	0.7%
Sysmiss		167908	

Avertissement: Ces chiffres indiquent le nombre de cas identifiés dans le fichier de données. Ils ne peuvent pas être interprétés comme étant représentatifs de la population concernée.

as02eqd: numero d'ordre

Information	[Type= discrète] [Format=numeric] [Gamme= 1-9] [Manquant=*]
Statistiques [NP/ P]	[Valide=5509 /-] [Non-valide=166491 /-]

Valeur	Libellé	Enreg.	Pourcentage
1		1901	34.5%
2		1736	31.5%

Fichier : BD-INS-EHCVM-s09d_me_NER2018

as02eqd: numero d'ordre

Valeur	Libellé	Enreg.	Pourcentage
3		1223	22.2%
4		490	8.9%
5		123	2.2%
6		27	0.5%
7		6	0.1%
8		2	0.0%
9		1	0.0%
Sysmiss		166491	

Avertissement: Ces chiffres indiquent le nombre de cas identifiés dans le fichier de données. Ils ne peuvent pas être interprétés comme étant représentatifs de la population concernée.

as02eq110a: nom de la culture

Information	[Type= discrète] [Format=character] [Manquant=*]
Statistiques [NP/ P]	[Valide=5508 /-] [Non-valide=0 /-]

Valeur	Libellé	Enreg.	Pourcentage
0		1	0.0%
1MIL		3	0.1%
2		1	0.0%
ARACHIBE		1	0.0%
ARACHID		2	0.0%
ARACHIDE		262	4.8%
ARACHIDES		1	0.0%
ARCHIDE		1	0.0%
ARRACHIDE		4	0.1%
BETERAVE		2	0.0%
CANNA A SUCRE		1	0.0%
CANNE A SUCRE		4	0.1%
CESAM		6	0.1%
CHOU		1	0.0%
CHOUX		3	0.1%
CHP MIL		1	0.0%
CHP NIEBE		1	0.0%
CORGETTE		1	0.0%
COURGE		24	0.4%
COURGETTE		3	0.1%
EPICE		1	0.0%
FONIO		11	0.2%
GABASS		1	0.0%
GAMBO		7	0.1%
GOMBO		80	1.5%
GOURGE		1	0.0%
GOUSSOUM		1	0.0%
HARICOT		6	0.1%

Fichier : BD-INS-EHCVM-s09d_me_NER2018

as02eq110a: nom de la culture

Valeur	Libellé	Enreg.	Pourcentage
JAKATA		1	0.0%
KOIRATCHE		2	0.0%
LAITUE		3	0.1%
MAIS		42	0.8%
MALAHYA		1	0.0%
MALOHYA		1	0.0%
MANIOC		2	0.0%
MELON		8	0.1%
MIL		1749	31.8%
MIL.		1	0.0%
MIL3		1	0.0%
MOLOHIA		2	0.0%
MOLOHIYA		1	0.0%
MORINGA		4	0.1%
NBIEBE		1	0.0%
NEIBE		1	0.0%
NIEBE		1510	27.4%
NIEBE %		1	0.0%
NIEBE3		1	0.0%
NIEBEE		1	0.0%
NIENE		1	0.0%
NIESE		1	0.0%
NOIEBE		1	0.0%
OIGNON		83	1.5%
OSEIL		1	0.0%
OSEILLE		157	2.9%
OSEILLE FEUILLE		1	0.0%
OSRGHO		1	0.0%
OSSEILLE		25	0.5%
PASTEQUE		1	0.0%
PATATE		6	0.1%
PATATE DOUCE		1	0.0%
PIMENT		2	0.0%
PLANTE FOURAGER		1	0.0%
POIVRON		5	0.1%
POMME DE TERRE		1	0.0%
RIZ		50	0.9%
RIZ PADADY		1	0.0%
SEAME		1	0.0%
SECAME		1	0.0%
SESAM		1	0.0%

Fichier : BD-INS-EHCVM-s09d_me_NER2018

as02eq110a: nom de la culture

Valeur	Libellé	Enreg.	Pourcentage
SESAME		147	2.7%
SESME		1	0.0%
SESSAME		1	0.0%
SESSANE		1	0.0%
SOGHA		1	0.0%
SOGHO		2	0.0%
SOORGHO		1	0.0%
SORGH		2	0.0%
SORGH0		1	0.0%
SORGHHO		1	0.0%
SORGHO		1124	20.4%
SORGHO 8		1	0.0%
SORGHO.		1	0.0%
SORGO		2	0.0%
SORHO		1	0.0%
SOUCHET		4	0.1%
SOURGHO		1	0.0%
SPRGHO		1	0.0%
TOMATE		7	0.1%
VANDZOU		1	0.0%
VOANDZOU		7	0.1%
VOUANDZOU		78	1.4%
VOUANZOU		1	0.0%
VOUDZOU		1	0.0%
WAKORA		2	0.0%
WANDZOU		5	0.1%
YAMMA		1	0.0%
arachide		1	0.0%
mil		1	0.0%
niebe		2	0.0%
sorgho		1	0.0%
""SORGHO		1	0.0%

Avertissement: Ces chiffres indiquent le nombre de cas identifiés dans le fichier de données. Ils ne peuvent pas être interprétés comme étant représentatifs de la population concernée.

as02eq110b: code de la culture

Information	[Type= discrète] [Format=numeric] [Gamme= 1-48] [Manquant=*]		
Statistiques [NP/ P]	[Valide=5509 /-] [Non-valide=166491 /-]		
Valeur	Libellé	Enreg.	Pourcentage
1	mil	1775	32.2%
2	sorgho	1131	20.5%
3	riz paddy	52	0.9%
4	maïs	43	0.8%
5	souchet	8	0.1%
6	blé	2	0.0%

Fichier : BD-INS-EHCVM-s09d_me_NER2018

as02eq110b: code de la culture

Valeur	Libellé	Enreg.	Pourcentage
7	fonio	11	0.2%
8	niébé	1510	27.4%
9	voandzou	91	1.7%
10	arachide	271	4.9%
11	gombo	86	1.6%
12	oseille	179	3.2%
13	sésame	169	3.1%
14	manioc	6	0.1%
15	patate douce	8	0.1%
16	pomme de terre	1	0.0%
17	poivron	5	0.1%
18	gingembre	0	
19	girofle	0	
20	menthe	2	0.0%
21	epinard	0	
22	céleri	1	0.0%
23	persil	0	
24	piment	5	0.1%
25	melon	8	0.1%
26	pastèque	1	0.0%
27	laitue	3	0.1%
28	chou	4	0.1%
29	tomate	7	0.1%
30	carotte	0	
31	jaxatu	1	0.0%
32	aubergine	1	0.0%
33	oignon	80	1.5%
34	concombre	0	
35	courge	24	0.4%
36	ail	0	
37	haricot vert	1	0.0%
38	calebassier	0	
39	radis	0	
40	navet	0	
41	poireaux	0	
42	amarante (tchapata)	0	
43	coton	0	
44	betterave	2	0.0%
45	petits pois	1	0.0%
46	taro	0	
47	igname	0	
48	autre (à préciser)	20	0.4%
Sysmiss		166491	

Avertissement: Ces chiffres indiquent le nombre de cas identifiés dans le fichier de données. Ils ne peuvent pas être interprétés comme étant représentatifs de la population concernée.

Fichier : BD-INS-EHCVM-s09d_me_NER2018			
# as02eq110c: quantité produite sur l'ensemble de vos parcelles			
Information	[Type= continue] [Format=numeric] [Gamme= 0-6380] [Manquant=*]		
Statistiques [NP/ P]	[Valide=5509 /-] [Non-valide=166491 /-] [Moyenne=57.661 /-] [Ecart type=168.948 /-]		
# as02eq110d: uml de la quantité produite sur l'ensemble de vos parcelles			
Information	[Type= discrète] [Format=numeric] [Gamme= 1-99] [Manquant=*]		
Statistiques [NP/ P]	[Valide=4994 /-] [Non-valide=167006 /-]		
Valeur	Libellé	Enreg.	Pourcentage
1	kilogramme	52	<div><div></div></div> 1.0%
2	gramme	5	<div><div></div></div> 0.1%
3	cope	7	<div><div></div></div> 0.1%
4	botte	1940	<div><div></div></div> 38.8%
5	tiya	1904	<div><div></div></div> 38.1%
6	tongolo	15	<div><div></div></div> 0.3%
7	sac de 50 kg	353	<div><div></div></div> 7.1%
8	sac de 100 kg	418	<div><div></div></div> 8.4%
9	panier	266	<div><div></div></div> 5.3%
10	unité	26	<div><div></div></div> 0.5%
11	planche	8	<div><div></div></div> 0.2%
99	manquant	0	
Sysmiss		167006	
Avertissement: Ces chiffres indiquent le nombre de cas identifiés dans le fichier de données. Ils ne peuvent pas être interprétés comme étant représentatifs de la population concernée.			
# as02eq110e: quantité en kgs produite sur l'ensemble de vos parcelles			
Information	[Type= continue] [Format=numeric] [Gamme= 0-9999] [Manquant=*]		
Statistiques [NP/ P]	[Valide=4994 /-] [Non-valide=167006 /-] [Moyenne=492.322 /-] [Ecart type=919.043 /-]		
# as02eq11: a vendu une partie de la recolte			
Information	[Type= discrète] [Format=numeric] [Gamme= 1-9] [Manquant=*]		
Statistiques [NP/ P]	[Valide=4994 /-] [Non-valide=167006 /-]		
Valeur	Libellé	Enreg.	Pourcentage
1	oui	1106	<div><div></div></div> 22.1%
2	non	3888	<div><div></div></div> 77.9%
3	non concerné	0	
9	manquant	0	
Sysmiss		167006	
Avertissement: Ces chiffres indiquent le nombre de cas identifiés dans le fichier de données. Ils ne peuvent pas être interprétés comme étant représentatifs de la population concernée.			
# as02eq12a: quantité en uml de ce produit que vous avez vendue			
Information	[Type= continue] [Format=numeric] [Gamme= 0-1000] [Manquant=*]		
Statistiques [NP/ P]	[Valide=1106 /-] [Non-valide=170894 /-] [Moyenne=42.263 /-] [Ecart type=79.902 /-]		
# as02eq12b: uml de ce produit vendu			
Information	[Type= discrète] [Format=numeric] [Gamme= 1-99] [Manquant=*]		
Statistiques [NP/ P]	[Valide=1106 /-] [Non-valide=170894 /-]		
Valeur	Libellé	Enreg.	Pourcentage
1	kilogramme	22	<div><div></div></div> 2.0%

Fichier : BD-INS-EHCVM-s09d_me_NER2018

as02eq12b: uml de ce produit vendu

Valeur	Libellé	Enreg.	Pourcentage
2	gramme	4	0.4%
3	cope	2	0.2%
4	botte	72	6.5%
5	tiya	603	54.5%
6	tongolo	5	0.5%
7	sac de 50 kg	166	15.0%
8	sac de 100 kg	177	16.0%
9	panier	30	2.7%
10	unité	21	1.9%
11	planche	4	0.4%
99	manquant	0	
Sysmiss		170894	

Avertissement: Ces chiffres indiquent le nombre de cas identifiés dans le fichier de données. Ils ne peuvent pas être interprétés comme étant représentatifs de la population concernée.

as02eq12c: quantité en kg

Information	[Type= continue] [Format=numeric] [Gamme= 0-9999] [Manquant=*]
Statistiques [NP/ P]	[Valide=1106 /-] [Non-valide=170894 /-] [Moyenne=464.057 /-] [Ecart type=1239.892 /-]

as02eq13: montant tité de ma vente de ce produit

Information	[Type= continue] [Format=numeric] [Gamme= 0-3020000] [Manquant=*]
Statistiques [NP/ P]	[Valide=1106 /-] [Non-valide=170894 /-] [Moyenne=103428.942 /-] [Ecart type=324079.007 /-]

as02eq14: a qui vous avez vendu principalement

Information	[Type= discrète] [Format=numeric] [Gamme= 1-9] [Manquant=*]
Statistiques [NP/ P]	[Valide=1106 /-] [Non-valide=170894 /-]

Valeur	Libellé	Enreg.	Pourcentage
1	etat	43	3.9%
2	opérateurs privés nigériens	105	9.5%
3	opérateurs privés étrangers	10	0.9%
4	marché local	700	63.3%
5	voisin/parent	186	16.8%
6	coopérative	29	2.6%
7	autres	31	2.8%
9	manquant	2	0.2%
Sysmiss		170894	

Avertissement: Ces chiffres indiquent le nombre de cas identifiés dans le fichier de données. Ils ne peuvent pas être interprétés comme étant représentatifs de la population concernée.

as02eq15: nombre de fois que vous avez vendu le produit

Information	[Type= continue] [Format=numeric] [Gamme= 0-99] [Manquant=*]
Statistiques [NP/ P]	[Valide=1106 /-] [Non-valide=170894 /-] [Moyenne=2.084 /-] [Ecart type=7.047 /-]

as02eq16: montant dépensé en moyenne en frais de transport, manutention et autres charges

Information	[Type= continue] [Format=numeric] [Gamme= 0-9999999] [Manquant=*]
Statistiques [NP/ P]	[Valide=1106 /-] [Non-valide=170894 /-] [Moyenne=24395.825 /-] [Ecart type=425402.968 /-]

Fichier : BD-INS-EHCVM-s09d_me_NER2018

as02eq17a: personne 1 qui contrôle le revenu que vous tiré de cette vente

Information	[Type= continue] [Format=numeric] [Gamme= 0-99] [Manquant=*]
Statistiques [NP/ P]	[Valide=1106 /-] [Non-valide=170894 /-] [Moyenne=1.503 /-] [Ecart type=5.223 /-]

as02eq17b: personne 2 qui contrôle le revenu que vous tiré de cette vente

Information	[Type= continue] [Format=numeric] [Gamme= 0-99] [Manquant=*]
Statistiques [NP/ P]	[Valide=1106 /-] [Non-valide=170894 /-] [Moyenne=5.688 /-] [Ecart type=20.145 /-]

as02eq18: a transformé une partie de votre recolte

Information	[Type= discrète] [Format=numeric] [Gamme= 1-2] [Manquant=*]
Statistiques [NP/ P]	[Valide=4994 /-] [Non-valide=167006 /-]

Valeur	Libellé	Enreg.	Pourcentage
1	oui	1178	23.6%
2	non	3816	76.4%
Sysmiss		167006	

Avertissement: Ces chiffres indiquent le nombre de cas identifiés dans le fichier de données. Ils ne peuvent pas être interprétés comme étant représentatifs de la population concernée.

as02eq19a: quantité en uml de ce produit que vous avez transformé

Information	[Type= continue] [Format=numeric] [Gamme= 1-1513] [Manquant=*]
Statistiques [NP/ P]	[Valide=1178 /-] [Non-valide=170822 /-] [Moyenne=28.261 /-] [Ecart type=77.105 /-]

as02eq19b: uml de ce produit transformé

Information	[Type= discrète] [Format=numeric] [Gamme= 1-99] [Manquant=*]
Statistiques [NP/ P]	[Valide=1178 /-] [Non-valide=170822 /-]

Valeur	Libellé	Enreg.	Pourcentage
1	kilogramme	54	4.6%
2	gramme	4	0.3%
3	cope	3	0.3%
4	botte	642	54.5%
5	tiya	383	32.5%
6	tongolo	0	
7	sac de 50 kg	17	1.4%
8	sac de 100 kg	38	3.2%
9	panier	33	2.8%
10	unité	2	0.2%
11	planche	2	0.2%
99	manquant	0	
Sysmiss		170822	

Avertissement: Ces chiffres indiquent le nombre de cas identifiés dans le fichier de données. Ils ne peuvent pas être interprétés comme étant représentatifs de la population concernée.

as02eq19c: valeur de la vente de la partie transformée

Information	[Type= continue] [Format=numeric] [Gamme= 0-336000] [Manquant=*]
Statistiques [NP/ P]	[Valide=1178 /-] [Non-valide=170822 /-] [Moyenne=772.661 /-] [Ecart type=10417.879 /-]

as02eq20a: quantité en uml de ce produit consommé

Information	[Type= continue] [Format=numeric] [Gamme= 0-9999] [Manquant=*]
Statistiques [NP/ P]	[Valide=4994 /-] [Non-valide=167006 /-] [Moyenne=24.915 /-] [Ecart type=152.681 /-]

Fichier : BD-INS-EHCVM-s09d_me_NER2018

as02eq20b: uml de ce produit consommé

Information	[Type= discrète] [Format=numeric] [Gamme= 1-99] [Manquant=*]
Statistiques [NP/ P]	[Valide=4287 /-] [Non-valide=167713 /-]

Valeur	Libellé	Enreg.	Pourcentage
1	kilogramme	146	3.4%
2	gramme	10	0.2%
3	cope	9	0.2%
4	botte	1783	41.6%
5	tiya	1641	38.3%
6	tongolo	8	0.2%
7	sac de 50 kg	237	5.5%
8	sac de 100 kg	213	5.0%
9	panier	211	4.9%
10	unité	22	0.5%
11	planche	2	0.0%
99	manquant	5	0.1%
Sysmiss		167713	

Avertissement: Ces chiffres indiquent le nombre de cas identifiés dans le fichier de données. Ils ne peuvent pas être interprétés comme étant représentatifs de la population concernée.

as02eq21a: quantité en uml de ce produit que vous avez fait don

Information	[Type= continue] [Format=numeric] [Gamme= 0-9999] [Manquant=*]
Statistiques [NP/ P]	[Valide=4994 /-] [Non-valide=167006 /-] [Moyenne=10.883 /-] [Ecart type=206.693 /-]

as02eq21b: uml de ce produit que vous avez fait don

Information	[Type= discrète] [Format=numeric] [Gamme= 1-99] [Manquant=*]
Statistiques [NP/ P]	[Valide=2349 /-] [Non-valide=169651 /-]

Valeur	Libellé	Enreg.	Pourcentage
1	kilogramme	72	3.1%
2	gramme	8	0.3%
3	cope	2	0.1%
4	botte	1115	47.5%
5	tiya	864	36.8%
6	tongolo	3	0.1%
7	sac de 50 kg	111	4.7%
8	sac de 100 kg	62	2.6%
9	panier	88	3.7%
10	unité	17	0.7%
11	planche	1	0.0%
99	manquant	6	0.3%
Sysmiss		169651	

Avertissement: Ces chiffres indiquent le nombre de cas identifiés dans le fichier de données. Ils ne peuvent pas être interprétés comme étant représentatifs de la population concernée.

# as02eq22a: quantité en uml de ce produit que vous avez conservée comme semences			
Information	[Type= continue] [Format=numeric] [Gamme= 0-9999] [Manquant=*]		
Statistiques [NP/ P]	[Valide=4994 /-] [Non-valide=167006 /-] [Moyenne=4.575 /-] [Ecart type=141.783 /-]		
# as02eq22b: uml de ce produit que vous avez conservée comme semences			
Information	[Type= discrète] [Format=numeric] [Gamme= 1-99] [Manquant=*]		
Statistiques [NP/ P]	[Valide=1984 /-] [Non-valide=170016 /-]		
Valeur	Libellé	Enreg.	Pourcentage
1	kilogramme	67	<div><div></div></div> 3.4%
2	gramme	5	<div><div></div></div> 0.3%
3	cope	5	<div><div></div></div> 0.3%
4	botte	818	<div><div></div></div> 41.2%
5	tiya	874	<div><div></div></div> 44.1%
6	tongolo	5	<div><div></div></div> 0.3%
7	sac de 50 kg	29	<div><div></div></div> 1.5%
8	sac de 100 kg	62	<div><div></div></div> 3.1%
9	panier	112	<div><div></div></div> 5.6%
10	unité	5	<div><div></div></div> 0.3%
11	planche	0	
99	manquant	2	<div><div></div></div> 0.1%
Sysmiss		170016	
Avertissement: Ces chiffres indiquent le nombre de cas identifiés dans le fichier de données. Ils ne peuvent pas être interprétés comme étant représentatifs de la population concernée.			
# as02eq23a: quantité en uml de ce produit que vous avez conservée comme aliments pour bétail			
Information	[Type= continue] [Format=numeric] [Gamme= 0-9999] [Manquant=*]		
Statistiques [NP/ P]	[Valide=4994 /-] [Non-valide=167006 /-] [Moyenne=2.375 /-] [Ecart type=141.736 /-]		
# as02eq23b: uml de ce produit que vous avez conservée comme aliments pour bétail			
Information	[Type= discrète] [Format=numeric] [Gamme= 1-99] [Manquant=*]		
Statistiques [NP/ P]	[Valide=117 /-] [Non-valide=171883 /-]		
Valeur	Libellé	Enreg.	Pourcentage
1	kilogramme	12	<div><div></div></div> 10.3%
2	gramme	13	<div><div></div></div> 11.1%
3	cope	1	<div><div></div></div> 0.9%
4	botte	34	<div><div></div></div> 29.1%
5	tiya	40	<div><div></div></div> 34.2%
6	tongolo	1	<div><div></div></div> 0.9%
7	sac de 50 kg	0	
8	sac de 100 kg	9	<div><div></div></div> 7.7%
9	panier	1	<div><div></div></div> 0.9%
10	unité	2	<div><div></div></div> 1.7%
11	planche	0	
99	manquant	4	<div><div></div></div> 3.4%
Sysmiss		171883	
Avertissement: Ces chiffres indiquent le nombre de cas identifiés dans le fichier de données. Ils ne peuvent pas être interprétés comme étant représentatifs de la population concernée.			
# as02eq24: a ce produit actuellement en stock			
Information	[Type= discrète] [Format=numeric] [Gamme= 1-9] [Manquant=*]		

# as02eq24: a ce produit actuellement en stock			
Statistiques [NP/ P]		[Valide=4994 /-] [Non-valide=167006 /-]	
Valeur	Libellé	Enreg.	Pourcentage
1	oui	2833	<div></div> 56.7%
2	non	2160	<div></div> 43.3%
9	manquant	1	0.0%
Sysmiss		167006	
Avertissement: Ces chiffres indiquent le nombre de cas identifiés dans le fichier de données. Ils ne peuvent pas être interprétés comme étant représentatifs de la population concernée.			
# as02eq25: principale méthode de stockage du produit			
Information		[Type= discrète] [Format=numeric] [Gamme= 1-9] [Manquant=*]	
Statistiques [NP/ P]		[Valide=2834 /-] [Non-valide=169166 /-]	
Valeur	Libellé	Enreg.	Pourcentage
1	grenier dans le village	1449	<div></div> 51.1%
2	grenier à l'extérieur du village	274	<div></div> 9.7%
3	magasin	637	<div></div> 22.5%
4	hangar	67	<div></div> 2.4%
5	toit de la maison	135	<div></div> 4.8%
6	autre	271	<div></div> 9.6%
9	manquant	1	0.0%
Sysmiss		169166	
Avertissement: Ces chiffres indiquent le nombre de cas identifiés dans le fichier de données. Ils ne peuvent pas être interprétés comme étant représentatifs de la population concernée.			
# as02eq26: a pris des mesures de protection des récoltes stockés			
Information		[Type= discrète] [Format=numeric] [Gamme= 1-9] [Manquant=*]	
Statistiques [NP/ P]		[Valide=2834 /-] [Non-valide=169166 /-]	
Valeur	Libellé	Enreg.	Pourcentage
1	oui	859	<div></div> 30.3%
2	non	1975	<div></div> 69.7%
9	manquant	0	
Sysmiss		169166	
Avertissement: Ces chiffres indiquent le nombre de cas identifiés dans le fichier de données. Ils ne peuvent pas être interprétés comme étant représentatifs de la population concernée.			
# as02eq27: mesure de protection			
Information		[Type= discrète] [Format=numeric] [Gamme= 1-9] [Manquant=*]	
Statistiques [NP/ P]		[Valide=859 /-] [Non-valide=171141 /-]	
Valeur	Libellé	Enreg.	Pourcentage
1	pulvérisation	347	<div></div> 40.4%
2	fumage	17	<div></div> 2.0%
3	mise en bidon	164	<div></div> 19.1%
4	mélange avec des comprimés phytosanitaires	63	<div></div> 7.3%
5	utilisation de sacs plastiques	249	<div></div> 29.0%
6	autre	19	<div></div> 2.2%
9	manquant	0	
Sysmiss		171141	
Avertissement: Ces chiffres indiquent le nombre de cas identifiés dans le fichier de données. Ils ne peuvent pas être interprétés comme étant représentatifs de la population concernée.			

# as02eq28: principal but de stockage			
Information		[Type= discrète] [Format=numeric] [Gamme= 1-9] [Manquant=*]	
Statistiques [NP/ P]		[Valide=2834 /-] [Non-valide=169166 /-]	
Valeur	Libellé	Enreg.	Pourcentage
1	autoconsommation	2528	<div><div></div></div> 89.2%
2	destiné à la vente à un prix plus élevé	96	<div><div></div></div> 3.4%
3	semence	206	<div><div></div></div> 7.3%
4	autre	3	0.1%
9	manquant	1	0.0%
Sysmiss		169166	
Avertissement: Ces chiffres indiquent le nombre de cas identifiés dans le fichier de données. Ils ne peuvent pas être interprétés comme étant représentatifs de la population concernée.			
# as02eq29: compte vendre une partie de la production			
Information		[Type= discrète] [Format=numeric] [Gamme= 1-9] [Manquant=*]	
Statistiques [NP/ P]		[Valide=2834 /-] [Non-valide=169166 /-]	
Valeur	Libellé	Enreg.	Pourcentage
1	oui	148	<div><div></div></div> 5.2%
2	non	2684	<div><div></div></div> 94.7%
3	nc	1	0.0%
9	manquant	1	0.0%
Sysmiss		169166	
Avertissement: Ces chiffres indiquent le nombre de cas identifiés dans le fichier de données. Ils ne peuvent pas être interprétés comme étant représentatifs de la population concernée.			
# as02eq30: raison principale n'envisagez vous pas de vendre une partie de la production			
Information		[Type= discrète] [Format=numeric] [Gamme= 1-9] [Manquant=*]	
Statistiques [NP/ P]		[Valide=2686 /-] [Non-valide=169314 /-]	
Valeur	Libellé	Enreg.	Pourcentage
1	insuffisant pour le ménage	2523	<div><div></div></div> 93.9%
2	prix faibles	33	<div><div></div></div> 1.2%
3	manque de client	1	0.0%
4	absence de routes, marchés	1	0.0%
5	autre	127	<div><div></div></div> 4.7%
9	manquant	1	0.0%
Sysmiss		169314	
Avertissement: Ces chiffres indiquent le nombre de cas identifiés dans le fichier de données. Ils ne peuvent pas être interprétés comme étant représentatifs de la population concernée.			
# as02eq31a: quantité en stock en uml			
Information		[Type= continue] [Format=numeric] [Gamme= 0-9999] [Manquant=*]	
Statistiques [NP/ P]		[Valide=148 /-] [Non-valide=171852 /-] [Moyenne=83.209 /-] [Ecart type=821.355 /-]	
# as02eq31b: uml			
Information		[Type= discrète] [Format=numeric] [Gamme= 1-99] [Manquant=*]	
Statistiques [NP/ P]		[Valide=120 /-] [Non-valide=171880 /-]	
Valeur	Libellé	Enreg.	Pourcentage
1	kilogramme	12	<div><div></div></div> 10.0%
2	charrete	0	
3	grenier	1	<div><div></div></div> 0.8%
4	sac	57	<div><div></div></div> 47.5%

as02eq31b: uml

Valeur	Libellé	Enreg.	Pourcentage
5	bassine	12	<div><div></div></div> 10.0%
6	panier	4	<div><div></div></div> 3.3%
7	calebasse	4	<div><div></div></div> 3.3%
8	moude	5	<div><div></div></div> 4.2%
9	gerbe	3	<div><div></div></div> 2.5%
10	autre	21	<div><div></div></div> 17.5%
99	manquant	1	<div><div></div></div> 0.8%
Sysmiss		171880	

Avertissement: Ces chiffres indiquent le nombre de cas identifiés dans le fichier de données. Ils ne peuvent pas être interprétés comme étant représentatifs de la population concernée.

as02eq31c: equivalent en kg

Information	[Type= continue] [Format=numeric] [Gamme= 0-9999] [Manquant=*]
Statistiques [NP/ P]	[Valide=120 /-] [Non-valide=171880 /-] [Moyenne=447.883 /-] [Ecart type=1517.941 /-]

as02eq32: prix unitaire envisagé de la vente selon l'unité en 2e.31

Information	[Type= continue] [Format=numeric] [Gamme= 0-999999] [Manquant=*]
Statistiques [NP/ P]	[Valide=120 /-] [Non-valide=171880 /-] [Moyenne=24377.9 /-] [Ecart type=93849.038 /-]

as02eq33: rencontre des difficulté d'écoulement du produit

Information	[Type= discrète] [Format=numeric] [Gamme= 1-2] [Manquant=*]
Statistiques [NP/ P]	[Valide=148 /-] [Non-valide=171852 /-]

Valeur	Libellé	Enreg.	Pourcentage
1	oui	16	<div><div></div></div> 10.8%
2	non	132	<div><div></div></div> 89.2%
Sysmiss		171852	

Avertissement: Ces chiffres indiquent le nombre de cas identifiés dans le fichier de données. Ils ne peuvent pas être interprétés comme étant représentatifs de la population concernée.

as02eq34: difficulté 1 dans la vente du produit

Information	[Type= discrète] [Format=numeric] [Gamme= 1-9] [Manquant=*]
Statistiques [NP/ P]	[Valide=16 /-] [Non-valide=171984 /-]

Valeur	Libellé	Enreg.	Pourcentage
1	éloignement des routes	9	<div><div></div></div> 56.2%
2	éloignement des marchés	0	
3	coût élevé du transport	0	
4	manquant de clients	4	<div><div></div></div> 25.0%
5	prix faible	3	<div><div></div></div> 18.8%
6	autre	0	
9	manquant	0	
Sysmiss		171984	

Avertissement: Ces chiffres indiquent le nombre de cas identifiés dans le fichier de données. Ils ne peuvent pas être interprétés comme étant représentatifs de la population concernée.

as02eq35: difficulté 2 dans la vente du produit

Information	[Type= discrète] [Format=numeric] [Gamme= 1-9] [Manquant=*]
Statistiques [NP/ P]	[Valide=16 /-] [Non-valide=171984 /-]

Valeur	Libellé	Enreg.	Pourcentage
1	éloignement des routes	10	<div><div></div></div> 62.5%
2	éloignement des marchés	1	<div><div></div></div> 6.2%

# as02eq35: difficulté 2 dans la vente du produit			
Valeur	Libellé	Enreg.	Pourcentage
3	coût élevé du transport	0	
4	manquant de clients	0	
5	prix faible	4	<div></div> 25.0%
6	autre	1	<div></div> 6.2%
9	manquant	0	
Sysmiss		171984	
Avertissement: Ces chiffres indiquent le nombre de cas identifiés dans le fichier de données. Ils ne peuvent pas être interprétés comme étant représentatifs de la population concernée.			
# as02eq36a: quantité en stock en uml			
Information	[Type= continue] [Format=numeric] [Gamme= 0-5990] [Manquant=*]		
Statistiques [NP/ P]	[Valide=2834 /-] [Non-valide=169166 /-] [Moyenne=57.305 /-] [Ecart type=205.503 /-]		
# as02eq36b: uml			
Information	[Type= discrète] [Format=numeric] [Gamme= 1-99] [Manquant=*]		
Statistiques [NP/ P]	[Valide=2750 /-] [Non-valide=169250 /-]		
Valeur	Libellé	Enreg.	Pourcentage
1	kilogramme	122	<div></div> 4.4%
2	gramme	0	
3	cope	2	<div></div> 0.1%
4	botte	1201	<div></div> 43.7%
5	tiya	1019	<div></div> 37.1%
6	tongolo	7	<div></div> 0.3%
7	sac de 50 kg	76	<div></div> 2.8%
8	sac de 100 kg	138	<div></div> 5.0%
9	panier	182	<div></div> 6.6%
10	unité	1	<div></div> 0.0%
11	planche	0	
99	manquant	2	<div></div> 0.1%
Sysmiss		169250	
Avertissement: Ces chiffres indiquent le nombre de cas identifiés dans le fichier de données. Ils ne peuvent pas être interprétés comme étant représentatifs de la population concernée.			
# as02eq37: nombre de mois va durer cette quantité en stock			
Information	[Type= discrète] [Format=numeric] [Gamme= 0-99] [Manquant=*]		
Statistiques [NP/ P]	[Valide=2750 /-] [Non-valide=169250 /-]		
Valeur	Libellé	Enreg.	Pourcentage
0		352	<div></div> 12.8%
1		448	<div></div> 16.3%
2		605	<div></div> 22.0%
3		488	<div></div> 17.7%
4		348	<div></div> 12.7%
5		213	<div></div> 7.7%
6		177	<div></div> 6.4%
7		65	<div></div> 2.4%
8		24	<div></div> 0.9%
9		10	<div></div> 0.4%
10		10	<div></div> 0.4%

# as02eq37: nombre de mois va durer cette quantité en stock			
Valeur	Libellé	Enreg.	Pourcentage
11		1	0.0%
12		5	0.2%
99	manquant	4	0.1%
Sysmiss		169250	
Avertissement: Ces chiffres indiquent le nombre de cas identifiés dans le fichier de données. Ils ne peuvent pas être interprétés comme étant représentatifs de la population concernée.			

Fichier : BD-INS-EHCVM-s09e_me_NER2018

passage: numéro de passage

Information	[Type= discrète] [Format=numeric] [Gamme= 2-2] [Manquant=*]
Statistiques [NP/ P]	[Valide=68800 /-] [Non-valide=0 /-]

Valeur	Libellé	Enreg.	Pourcentage
2		68800	<div></div> 100.0%

Avertissement: Ces chiffres indiquent le nombre de cas identifiés dans le fichier de données. Ils ne peuvent pas être interprétés comme étant représentatifs de la population concernée.

grappe: numéro de la grappe

Information	[Type= continue] [Format=numeric] [Gamme= 1-270] [Manquant=*]
Statistiques [NP/ P]	[Valide=68800 /-] [Non-valide=0 /-] [Moyenne=133.957 /-] [Ecart type=72.738 /-]

menage: numéro du ménage

Information	[Type= discrète] [Format=numeric] [Gamme= 1-20] [Manquant=*]
Statistiques [NP/ P]	[Valide=68800 /-] [Non-valide=0 /-]

Valeur	Libellé	Enreg.	Pourcentage
1		4580	<div></div> 6.7%
2		4480	<div></div> 6.5%
3		4540	<div></div> 6.6%
4		4600	<div></div> 6.7%
5		4680	<div></div> 6.8%
6		4500	<div></div> 6.5%
7		4660	<div></div> 6.8%
8		4540	<div></div> 6.6%
9		4400	<div></div> 6.4%
10		4480	<div></div> 6.5%
11		4660	<div></div> 6.8%
12		4600	<div></div> 6.7%
13		2320	<div></div> 3.4%
14		2380	<div></div> 3.5%
15		2240	<div></div> 3.3%
16		2400	<div></div> 3.5%
17		2360	<div></div> 3.4%
18		2280	<div></div> 3.3%
19		60	<div></div> 0.1%
20		40	<div></div> 0.1%

Avertissement: Ces chiffres indiquent le nombre de cas identifiés dans le fichier de données. Ils ne peuvent pas être interprétés comme étant représentatifs de la population concernée.

extension: extension du menage

Information	[Type= discrète] [Format=numeric] [Gamme= 0-2] [Manquant=*]
Statistiques [NP/ P]	[Valide=68800 /-] [Non-valide=0 /-]

Valeur	Libellé	Enreg.	Pourcentage
0		65720	<div></div> 95.5%
1		2080	<div></div> 3.0%
2		1000	<div></div> 1.5%

Avertissement: Ces chiffres indiquent le nombre de cas identifiés dans le fichier de données. Ils ne peuvent pas être interprétés comme étant représentatifs de la population concernée.

Fichier : BD-INS-EHCVM-s09e_me_NER2018

ms00q05: résultat questionnaire ménage

Information	[Type= discrète] [Format=numeric] [Gamme= 1-3] [Manquant=*]
Statistiques [NP/ P]	[Valide=68720 /-] [Non-valide=80 /-]

Valeur	Libellé	Enreg.	Pourcentage
1	remplis avec ménage sélectionné	66060	96.1%
2	refus	1000	1.5%
3	absent	1660	2.4%
Sysmiss		80	

Avertissement: Ces chiffres indiquent le nombre de cas identifiés dans le fichier de données. Ils ne peuvent pas être interprétés comme étant représentatifs de la population concernée.

ms00q06: exhaustivité du questionnaire ménage

Information	[Type= discrète] [Format=numeric] [Gamme= 1-2] [Manquant=*]
Statistiques [NP/ P]	[Valide=68720 /-] [Non-valide=80 /-]

Valeur	Libellé	Enreg.	Pourcentage
1	questionnaire complet	65960	96.0%
2	questionnaire incomplet	2760	4.0%
Sysmiss		80	

Avertissement: Ces chiffres indiquent le nombre de cas identifiés dans le fichier de données. Ils ne peuvent pas être interprétés comme étant représentatifs de la population concernée.

ms00q10: région

Information	[Type= discrète] [Format=numeric] [Gamme= 1-8] [Manquant=*]
Statistiques [NP/ P]	[Valide=67740 /-] [Non-valide=1060 /-]

Valeur	Libellé	Enreg.	Pourcentage
1	agadez	7580	11.2%
2	diffa	1980	2.9%
3	dosso	7600	11.2%
4	maradi	9140	13.5%
5	tahoua	8500	12.5%
6	tillabéri	7700	11.4%
7	zinder	9380	13.8%
8	communauté urbaine de niamey	15860	23.4%
Sysmiss		1060	

Avertissement: Ces chiffres indiquent le nombre de cas identifiés dans le fichier de données. Ils ne peuvent pas être interprétés comme étant représentatifs de la population concernée.

ms00q15: milieu

Information	[Type= discrète] [Format=numeric] [Gamme= 1-3] [Manquant=*]
Statistiques [NP/ P]	[Valide=67720 /-] [Non-valide=1080 /-]

Valeur	Libellé	Enreg.	Pourcentage
1	communauté urbaine	19620	29.0%
2	urbain	6640	9.8%
3	rural	41460	61.2%
Sysmiss		1080	

Avertissement: Ces chiffres indiquent le nombre de cas identifiés dans le fichier de données. Ils ne peuvent pas être interprétés comme étant représentatifs de la population concernée.

as4aq0a: numéro d'ordre

Information	[Type= discrète] [Format=numeric] [Gamme= 1-20] [Manquant=*]
--------------------	--

Fichier : BD-INS-EHCVM-s09e_me_NER2018

as4aq0a: numéro d'ordre

Statistiques [NP/ P] [Valide=43200 /-] [Non-valide=25600 /-]

Valeur	Libellé	Enreg.	Pourcentage	
1	bœœuf	2160		5.0%
2	taureau	2160		5.0%
3	vache	2160		5.0%
4	taurillon / bouvillon	2160		5.0%
5	génisse	2160		5.0%
6	veau / velle	2160		5.0%
7	mouton / béliier	2160		5.0%
8	brebis	2160		5.0%
9	bouc	2160		5.0%
10	chèvre	2160		5.0%
11	chameau	2160		5.0%
12	chamelle	2160		5.0%
13	chamelon	2160		5.0%
14	anes / anesses	2160		5.0%
15	chevaux	2160		5.0%
16	porcs	2160		5.0%
17	poules / poulets locaux	2160		5.0%
18	pintades	2160		5.0%
19	canards	2160		5.0%
20	autres volailles	2160		5.0%
Sysmiss		25600		

Avertissement: Ces chiffres indiquent le nombre de cas identifiés dans le fichier de données. Ils ne peuvent pas être interprétés comme étant représentatifs de la population concernée.

as4aq04: code

Information [Type= discrète] [Format=numeric] [Gamme= 11-911] [Manquant=*]

Statistiques [NP/ P] [Valide=43200 /-] [Non-valide=25600 /-]

Valeur	Libellé	Enreg.	Pourcentage	
11	canards	2160		5.0%
111	bœœuf	2160		5.0%
121	taureau	2160		5.0%
131	vache	2160		5.0%
141	taurillon / bouvillon	2160		5.0%
151	génisse	2160		5.0%
161	veau / velle	2160		5.0%
211	mouton / béliier	2160		5.0%
221	brebis	2160		5.0%
231	bouc	2160		5.0%
241	chèvre	2160		5.0%
311	chameau	2160		5.0%
321	chamelle	2160		5.0%
331	chamelon	2160		5.0%
411	anes / anesses	2160		5.0%

Fichier : BD-INS-EHCVM-s09e_me_NER2018

as4aq04: code

Valeur	Libellé	Enreg.	Pourcentage	
511	chevaux	2160	<div></div>	5.0%
611	porcs	2160	<div></div>	5.0%
711	poules / poulets locaux	2160	<div></div>	5.0%
811	pintades	2160	<div></div>	5.0%
911	autres volailles	2160	<div></div>	5.0%
Sysmiss		25600		

Avertissement: Ces chiffres indiquent le nombre de cas identifiés dans le fichier de données. Ils ne peuvent pas être interprétés comme étant représentatifs de la population concernée.

as4aq03: espèces/catégories d'animaux

Information	[Type= discrète] [Format=character] [Manquant=*]
Statistiques [NP/ P]	[Valide=43200 /-] [Non-valide=0 /-]

Valeur	Libellé	Enreg.	Pourcentage	
Anes / Anesses		2160	<div></div>	5.0%
Autres volailles		2160	<div></div>	5.0%
B?oeuf		2160	<div></div>	5.0%
Bouc		2160	<div></div>	5.0%
Brebis		2160	<div></div>	5.0%
Canards		2160	<div></div>	5.0%
Chameau		2160	<div></div>	5.0%
Chamelle		2160	<div></div>	5.0%
Chamelon		2160	<div></div>	5.0%
Chevaux		2160	<div></div>	5.0%
Chèvre		2160	<div></div>	5.0%
Génisse		2160	<div></div>	5.0%
Mouton / Bélier		2160	<div></div>	5.0%
Pintades		2160	<div></div>	5.0%
Porcs		2160	<div></div>	5.0%
Poules / poulets locau		2160	<div></div>	5.0%
Taureau		2160	<div></div>	5.0%
Taurillon / Bouvillon		2160	<div></div>	5.0%
Vache		2160	<div></div>	5.0%
Veau / Velle		2160	<div></div>	5.0%

Avertissement: Ces chiffres indiquent le nombre de cas identifiés dans le fichier de données. Ils ne peuvent pas être interprétés comme étant représentatifs de la population concernée.

as4aq05: le ménage a élevé ou possédé

Information	[Type= discrète] [Format=numeric] [Gamme= 1-2] [Manquant=*]
Statistiques [NP/ P]	[Valide=43200 /-] [Non-valide=25600 /-]

Valeur	Libellé	Enreg.	Pourcentage	
1	oui	7122	<div>16.5%</div>	
2	non	36078	<div>83.5%</div>	
Sysmiss		25600		

Avertissement: Ces chiffres indiquent le nombre de cas identifiés dans le fichier de données. Ils ne peuvent pas être interprétés comme étant représentatifs de la population concernée.

Fichier : BD-INS-EHCVM-s09e_me_NER2018

as4aq05a: nombre de races corisées ou exotiques

Information	[Type= continue] [Format=numeric] [Gamme= 0-600] [Manquant=*]
Statistiques [NP/ P]	[Valide=7123 /-] [Non-valide=61677 /-] [Moyenne=0.395 /-] [Ecart type=7.326 /-]

as4aq06: première raison de possession

Information	[Type= discrète] [Format=numeric] [Gamme= 1-99] [Manquant=*]
Statistiques [NP/ P]	[Valide=7123 /-] [Non-valide=61677 /-]

Valeur	Libellé	Enreg.	Pourcentage
1	générer du revenu	4356	61.2%
2	consommation du lait	132	1.9%
3	consommation de viande	151	2.1%
4	faire face aux fêtes et aux cérémonies	319	4.5%
5	faire face à la baisse des revenus agricoles	313	4.4%
6	activité traditionnelle dans le ménage ou la famille	411	5.8%
7	transport, courses	403	5.7%
8	travaux	312	4.4%
9	capitalisation	668	9.4%
10	autre	54	0.8%
99	manquant	4	0.1%
Sysmiss		61677	

Avertissement: Ces chiffres indiquent le nombre de cas identifiés dans le fichier de données. Ils ne peuvent pas être interprétés comme étant représentatifs de la population concernée.

as4aq07: deuxième raison de possession

Information	[Type= discrète] [Format=numeric] [Gamme= 0-99] [Manquant=*]
Statistiques [NP/ P]	[Valide=5244 /-] [Non-valide=63556 /-]

Valeur	Libellé	Enreg.	Pourcentage
0	aune autre raison	0	
1	générer du revenu	795	15.2%
2	consommation du lait	408	7.8%
3	consommation de viande	552	10.5%
4	faire face aux fêtes et aux cérémonies	858	16.4%
5	faire face à la baisse des revenus agricoles	472	9.0%
6	activité traditionnelle dans le ménage ou la famille	1070	20.4%
7	transport, courses	203	3.9%
8	travaux	280	5.3%
9	capitalisation	576	11.0%
10	autre	29	0.6%
99	manquant	1	0.0%
Sysmiss		63556	

Avertissement: Ces chiffres indiquent le nombre de cas identifiés dans le fichier de données. Ils ne peuvent pas être interprétés comme étant représentatifs de la population concernée.

as4aq08: le ménage possède des animaux qu'il a confié à d'autres ménages

Information	[Type= discrète] [Format=numeric] [Gamme= 1-2] [Manquant=*]
Statistiques [NP/ P]	[Valide=7123 /-] [Non-valide=61677 /-]

Valeur	Libellé	Enreg.	Pourcentage
1	oui	261	3.7%

Fichier : BD-INS-EHCVM-s09e_me_NER2018

as4aq08: le ménage possède des animaux qu'il a confié à d'autres ménages

Valeur	Libellé	Enreg.	Pourcentage
2	non	6862	 96.3%
Sysmiss		61677	







Avertissement: Ces chiffres indiquent le nombre de cas identifiés dans le fichier de données. Ils ne peuvent pas être interprétés comme étant représentatifs de la population concernée.

as4aq09: nombre d'animaux confiés

Information	[Type= continue] [Format=numeric] [Gamme= 0-9999] [Manquant=*]
Statistiques [NP/ P]	[Valide=261 /-] [Non-valide=68539 /-] [Moyenne=121.456 /-] [Ecart type=1067.862 /-]

as4aq10a: première raison d'avoir confié







Information	[Type= discrète] [Format=numeric] [Gamme= 1-6] [Manquant=*]
Statistiques [NP/ P]	[Valide=261 /-] [Non-valide=68539 /-]

Valeur	Libellé	Enreg.	Pourcentage
1	aider un parent à avoir son propre cheptel	44	 16.9%
2	insuffisance de pâturage	98	 37.5%
3	confier le bétail à un éleveur spécialisé	57	 21.8%
4	amélioration génétique	4	 1.5%
5	insécurité, vol	18	 6.9%
6	autre	40	 15.3%
Sysmiss		68539	

Avertissement: Ces chiffres indiquent le nombre de cas identifiés dans le fichier de données. Ils ne peuvent pas être interprétés comme étant représentatifs de la population concernée.

as4aq10b: deuxième raison d'avoir confié

Information	[Type= discrète] [Format=numeric] [Gamme= 0-6] [Manquant=*]
Statistiques [NP/ P]	[Valide=119 /-] [Non-valide=68681 /-]

Valeur	Libellé	Enreg.	Pourcentage
0	aune autre raison	0	
1	aider un parent à avoir son propre cheptel	15	 12.6%
2	insuffisance de pâturage	28	 23.5%
3	confier le bétail à un éleveur spécialisé	44	 37.0%
4	amélioration génétique	2	 1.7%
5	insécurité, vol	16	 13.4%
6	autre	14	 11.8%
Sysmiss		68681	

Avertissement: Ces chiffres indiquent le nombre de cas identifiés dans le fichier de données. Ils ne peuvent pas être interprétés comme étant représentatifs de la population concernée.

as4aq11: nombre appartenant au ménage

Information	[Type= continue] [Format=numeric] [Gamme= 0-600] [Manquant=*]
Statistiques [NP/ P]	[Valide=7122 /-] [Non-valide=61678 /-] [Moyenne=4.603 /-] [Ecart type=11.691 /-]

as4aq13: code de la première personne propriétaire

Information	[Type= continue] [Format=numeric] [Gamme= 1-22] [Manquant=*]
Statistiques [NP/ P]	[Valide=6571 /-] [Non-valide=62229 /-] [Moyenne=1.833 /-] [Ecart type=2.004 /-]

as4aq15: code de la deuxième personne propriétaire

Information	[Type= continue] [Format=numeric] [Gamme= 1-90] [Manquant=*]
Statistiques [NP/ P]	[Valide=6571 /-] [Non-valide=62229 /-] [Moyenne=69.998 /-] [Ecart type=36.598 /-]

Fichier : BD-INS-EHCVM-s09e_me_NER2018			
# as4aq16: le ménage a élevé des animaux qui lui sont confiés			
Information		[Type= discrète] [Format=numeric] [Gamme= 1-2] [Manquant=*]	
Statistiques [NP/ P]		[Valide=7122 /-] [Non-valide=61678 /-]	
Valeur	Libellé	Enreg.	Pourcentage
1	oui	6909	<div><div></div></div> 97.0%
2	non	213	<div><div></div></div> 3.0%
Sysmiss		61678	
Avertissement: Ces chiffres indiquent le nombre de cas identifiés dans le fichier de données. Ils ne peuvent pas être interprétés comme étant représentatifs de la population concernée.			
# as4aq17: id de la première personne qui s'occupe de l'entretien			
Information		[Type= discrète] [Format=numeric] [Gamme= 1-90] [Manquant=*]	
Statistiques [NP/ P]		[Valide=6909 /-] [Non-valide=61891 /-]	
Valeur	Libellé	Enreg.	Pourcentage
1		3743	<div><div></div></div> 54.2%
2		1884	<div><div></div></div> 27.3%
3		296	<div><div></div></div> 4.3%
4		205	<div><div></div></div> 3.0%
5		153	<div><div></div></div> 2.2%
6		180	<div><div></div></div> 2.6%
7		126	<div><div></div></div> 1.8%
8		104	<div><div></div></div> 1.5%
9		69	<div><div></div></div> 1.0%
10		25	<div><div></div></div> 0.4%
11		33	<div><div></div></div> 0.5%
12		22	<div><div></div></div> 0.3%
13		23	<div><div></div></div> 0.3%
14		19	<div><div></div></div> 0.3%
15		3	<div><div></div></div> 0.0%
16		8	<div><div></div></div> 0.1%
18		3	<div><div></div></div> 0.0%
19		1	<div><div></div></div> 0.0%
21		2	<div><div></div></div> 0.0%
22		2	<div><div></div></div> 0.0%
90	aucune autre personne	8	<div><div></div></div> 0.1%
Sysmiss		61891	
Avertissement: Ces chiffres indiquent le nombre de cas identifiés dans le fichier de données. Ils ne peuvent pas être interprétés comme étant représentatifs de la population concernée.			
# as4aq18: mois de la première personne			
Information		[Type= continue] [Format=numeric] [Gamme= 1-99] [Manquant=*]	
Statistiques [NP/ P]		[Valide=6909 /-] [Non-valide=61891 /-] [Moyenne=10.593 /-] [Ecart type=7.338 /-]	
# as4aq19: jours de la première personne			
Information		[Type= continue] [Format=numeric] [Gamme= 1-99] [Manquant=*]	
Statistiques [NP/ P]		[Valide=6909 /-] [Non-valide=61891 /-] [Moyenne=24.424 /-] [Ecart type=9.994 /-]	
# as4aq20: heures de la première personne			
Information		[Type= continue] [Format=numeric] [Gamme= 0.0500000007450581-99.9899978637695] [Manquant=*]	

Fichier : BD-INS-EHCVM-s09e_me_NER2018			
# as4aq20: heures de la première personne			
Statistiques [NP/ P]		[Valide=6909 /-] [Non-valide=61891 /-] [Moyenne=3.552 /-] [Ecart type=12.102 /-]	
# as4aq21: id de la deuxième personne qui s'occupe de l'entretien			
Information		[Type= discrète] [Format=numeric] [Gamme= 1-90] [Manquant=*]	
Statistiques [NP/ P]		[Valide=3015 /-] [Non-valide=65785 /-]	
Valeur	Libellé	Enreg.	Pourcentage
1		206	<div></div> 6.8%
2		1468	<div></div> 48.7%
3		178	<div></div> 5.9%
4		255	<div></div> 8.5%
5		242	<div></div> 8.0%
6		201	<div></div> 6.7%
7		117	<div></div> 3.9%
8		125	<div></div> 4.1%
9		95	<div></div> 3.2%
10		28	<div></div> 0.9%
11		24	<div></div> 0.8%
12		8	<div></div> 0.3%
13		21	<div></div> 0.7%
14		26	<div></div> 0.9%
15		4	<div></div> 0.1%
16		8	<div></div> 0.3%
18		6	<div></div> 0.2%
19		2	<div></div> 0.1%
21		1	<div></div> 0.0%
90	aucune autre personne	0	
Sysmiss		65785	
Avertissement: Ces chiffres indiquent le nombre de cas identifiés dans le fichier de données. Ils ne peuvent pas être interprétés comme étant représentatifs de la population concernée.			
# as4aq22: mois de la deuxième personne			
Information		[Type= continue] [Format=numeric] [Gamme= 1-99] [Manquant=*]	
Statistiques [NP/ P]		[Valide=3015 /-] [Non-valide=65785 /-] [Moyenne=9.876 /-] [Ecart type=5.868 /-]	
# as4aq23: jours de la deuxième personne			
Information		[Type= continue] [Format=numeric] [Gamme= 1-99] [Manquant=*]	
Statistiques [NP/ P]		[Valide=3015 /-] [Non-valide=65785 /-] [Moyenne=22.699 /-] [Ecart type=10.464 /-]	
# as4aq24: heures de la deuxième personne			
Information		[Type= continue] [Format=numeric] [Gamme= 0.100000001490116-99.9899978637695] [Manquant=*]	
Statistiques [NP/ P]		[Valide=3015 /-] [Non-valide=65785 /-] [Moyenne=3.776 /-] [Ecart type=10.69 /-]	
# as4aq25: id de la troisième personne qui s'occupe de l'entretien			
Information		[Type= discrète] [Format=numeric] [Gamme= 1-90] [Manquant=*]	
Statistiques [NP/ P]		[Valide=906 /-] [Non-valide=67894 /-]	
Valeur	Libellé	Enreg.	Pourcentage
1		32	<div></div> 3.5%

Fichier : BD-INS-EHCVM-s09e_me_NER2018

as4aq25: id de la troisième personne qui s'occupe de l'entretien

Valeur	Libellé	Enreg.	Pourcentage
2		55	6.1%
3		90	9.9%
4		132	14.6%
5		139	15.3%
6		154	17.0%
7		128	14.1%
8		63	7.0%
9		42	4.6%
10		19	2.1%
11		6	0.7%
12		21	2.3%
13		10	1.1%
14		5	0.6%
15		2	0.2%
16		1	0.1%
18		2	0.2%
20		5	0.6%
90	aucune autre personne	0	
Sysmiss		67894	

Avertissement: Ces chiffres indiquent le nombre de cas identifiés dans le fichier de données. Ils ne peuvent pas être interprétés comme étant représentatifs de la population concernée.

as4aq26: mois de la troisième personne

Information	[Type= discrète] [Format=numeric] [Gamme= 1-12] [Manquant=*]
Statistiques [NP/ P]	[Valide=906 /-] [Non-valide=67894 /-]

Valeur	Libellé	Enreg.	Pourcentage
1		44	4.9%
2		52	5.7%
3		81	8.9%
4		38	4.2%
5		23	2.5%
6		40	4.4%
7		10	1.1%
8		14	1.5%
9		28	3.1%
10		32	3.5%
11		12	1.3%
12		532	58.7%
Sysmiss		67894	

Avertissement: Ces chiffres indiquent le nombre de cas identifiés dans le fichier de données. Ils ne peuvent pas être interprétés comme étant représentatifs de la population concernée.

as4aq27: jours de la troisième personne

Information	[Type= continue] [Format=numeric] [Gamme= 1-30] [Manquant=*]
Statistiques [NP/ P]	[Valide=906 /-] [Non-valide=67894 /-] [Moyenne=20.056 /-] [Ecart type=10.354 /-]

Fichier : BD-INS-EHCVM-s09e_me_NER2018

as4aq28: heures de la troisième personne

Information	[Type= continue] [Format=numeric] [Gamme= 0.100000001490116-99.9899978637695] [Manquant=*]
Statistiques [NP/ P]	[Valide=906 /-] [Non-valide=67894 /-] [Moyenne=3.595 /-] [Ecart type=7.324 /-]

as4aq29: id de la quatrième personne qui s'occupe de l'entretien

Information	[Type= discrète] [Format=numeric] [Gamme= 1-90] [Manquant=*]
Statistiques [NP/ P]	[Valide=300 /-] [Non-valide=68500 /-]

Valeur	Libellé	Enreg.	Pourcentage
1		8	2.7%
2		8	2.7%
3		3	1.0%
4		36	12.0%
5		64	21.3%
6		43	14.3%
7		55	18.3%
8		25	8.3%
9		12	4.0%
10		7	2.3%
11		10	3.3%
12		4	1.3%
13		7	2.3%
14		10	3.3%
15		5	1.7%
18		3	1.0%
90	aucune autre personne	0	
Sysmiss		68500	

Avertissement: Ces chiffres indiquent le nombre de cas identifiés dans le fichier de données. Ils ne peuvent pas être interprétés comme étant représentatifs de la population concernée.

as4aq30: mois de la quatrième personne

Information	[Type= discrète] [Format=numeric] [Gamme= 1-12] [Manquant=*]
Statistiques [NP/ P]	[Valide=300 /-] [Non-valide=68500 /-]

Valeur	Libellé	Enreg.	Pourcentage
1		33	11.0%
2		13	4.3%
3		5	1.7%
4		7	2.3%
5		5	1.7%
6		19	6.3%
7		4	1.3%
8		3	1.0%
9		6	2.0%
10		7	2.3%
11		4	1.3%
12		194	64.7%
Sysmiss		68500	

Avertissement: Ces chiffres indiquent le nombre de cas identifiés dans le fichier de données. Ils ne peuvent pas être interprétés comme étant représentatifs de la population concernée.

Fichier : BD-INS-EHCVM-s09e_me_NER2018

as4aq31: jours de la quatrième personne

Information	[Type= continue] [Format=numeric] [Gamme= 1-30] [Manquant=*]
Statistiques [NP/ P]	[Valide=300 /-] [Non-valide=68500 /-] [Moyenne=20.46 /-] [Ecart type=10.891 /-]

as4aq32: heures de la quatrième personne

Information	[Type= discrète] [Format=numeric] [Gamme= 0-10] [Manquant=*]
Statistiques [NP/ P]	[Valide=300 /-] [Non-valide=68500 /-]

Valeur	Libellé	Enreg.	Pourcentage
0		2	0.7%
0.2000000029802		1	0.3%
0.25		54	18.0%
0.3000000119209		1	0.3%
0.5		25	8.3%
1		58	19.3%
2		24	8.0%
3		24	8.0%
4		2	0.7%
5		1	0.3%
7		20	6.7%
8		6	2.0%
10		82	27.3%
Sysmiss		68500	

Avertissement: Ces chiffres indiquent le nombre de cas identifiés dans le fichier de données. Ils ne peuvent pas être interprétés comme étant représentatifs de la population concernée.

as4aq33: nombre d'animaux confiés

Information	[Type= continue] [Format=numeric] [Gamme= 0-27] [Manquant=*]
Statistiques [NP/ P]	[Valide=6909 /-] [Non-valide=61891 /-] [Moyenne=0.154 /-] [Ecart type=0.915 /-]

as4aq34: avantage : reconstitution du cheftel

Information	[Type= discrète] [Format=numeric] [Gamme= 1-9] [Manquant=*]
Statistiques [NP/ P]	[Valide=231 /-] [Non-valide=68569 /-]

Valeur	Libellé	Enreg.	Pourcentage
1	oui	109	47.2%
2	non	121	52.4%
9	manquant	1	0.4%
Sysmiss		68569	

Avertissement: Ces chiffres indiquent le nombre de cas identifiés dans le fichier de données. Ils ne peuvent pas être interprétés comme étant représentatifs de la population concernée.

as4aq35: avantage : les produits dérivés lui appartiennent

Information	[Type= discrète] [Format=numeric] [Gamme= 1-9] [Manquant=*]
Statistiques [NP/ P]	[Valide=454 /-] [Non-valide=68346 /-]



Valeur	Libellé	Enreg.	Pourcentage
1	oui	276	60.8%
2	non	177	39.0%
9	manquant	1	0.2%
Sysmiss		68346	

Avertissement: Ces chiffres indiquent le nombre de cas identifiés dans le fichier de données. Ils ne peuvent pas être interprétés comme étant représentatifs de la population concernée.

Fichier : BD-INS-EHCVM-s09e_me_NER2018

as4aq36: avantage : perçoit un revenu pour ce travail



Information	[Type= discrète] [Format=numeric] [Gamme= 1-9] [Manquant=*]
Statistiques [NP/ P]	[Valide=454 /-] [Non-valide=68346 /-]

Valeur	Libellé	Enreg.	Pourcentage
1	oui	107	 23.6%
2	non	346	 76.2%
9	manquant	1	0.2%
Sysmiss		68346	

Avertissement: Ces chiffres indiquent le nombre de cas identifiés dans le fichier de données. Ils ne peuvent pas être interprétés comme étant représentatifs de la population concernée.

as4aq37: avantage : utilise la bétail pour ses propres activités

Information	[Type= discrète] [Format=numeric] [Gamme= 1-9] [Manquant=*]
Statistiques [NP/ P]	[Valide=101 /-] [Non-valide=68699 /-]

Valeur	Libellé	Enreg.	Pourcentage
1	oui	61	 60.4%
2	non	40	 39.6%
9	manquant	0	
Sysmiss		68699	

Avertissement: Ces chiffres indiquent le nombre de cas identifiés dans le fichier de données. Ils ne peuvent pas être interprétés comme étant représentatifs de la population concernée.

as4aq38: nombre possède il y a 12 mois

Information	[Type= continue] [Format=numeric] [Gamme= 0-270] [Manquant=*]
Statistiques [NP/ P]	[Valide=6909 /-] [Non-valide=61891 /-] [Moyenne=4.186 /-] [Ecart type=9.703 /-]

as4aq39: nombre de naissance au cours des 12 derniers mois


Information	[Type= continue] [Format=numeric] [Gamme= 0-9999] [Manquant=*]
Statistiques [NP/ P]	[Valide=6909 /-] [Non-valide=61891 /-] [Moyenne=90.538 /-] [Ecart type=935.257 /-]

as4aq40: nombre confiés au cours des 12 derniers mois

Information	[Type= continue] [Format=numeric] [Gamme= 0-9999] [Manquant=*]
Statistiques [NP/ P]	[Valide=6909 /-] [Non-valide=61891 /-] [Moyenne=1.533 /-] [Ecart type=120.297 /-]

as4aq41: nombre fait don par d'autres ménages au cours des 12 derniers mois

Information	[Type= discrète] [Format=numeric] [Gamme= 0-6] [Manquant=*]
Statistiques [NP/ P]	[Valide=6909 /-] [Non-valide=61891 /-]

Valeur	Libellé	Enreg.	Pourcentage
0		6793	 98.3%
1		65	0.9%
2		33	0.5%
3		11	0.2%
4		2	0.0%
5		4	0.1%
6		1	0.0%
Sysmiss		61891	

Avertissement: Ces chiffres indiquent le nombre de cas identifiés dans le fichier de données. Ils ne peuvent pas être interprétés comme étant représentatifs de la population concernée.

Fichier : BD-INS-EHCVM-s09e_me_NER2018

as4aq42: nombre fait don par l'etat ou ong au cours des 12 derniers mois

Information	[Type= discrète] [Format=numeric] [Gamme= 0-10] [Manquant=*]
Statistiques [NP/ P]	[Valide=6909 /-] [Non-valide=61891 /-]

Valeur	Libellé	Enreg.	Pourcentage
0		6852	99.2%
1		31	0.4%
2		15	0.2%
3		6	0.1%
4		3	0.0%
6		1	0.0%
10		1	0.0%
Sysmiss		61891	

Avertissement: Ces chiffres indiquent le nombre de cas identifiés dans le fichier de données. Ils ne peuvent pas être interprétés comme étant représentatifs de la population concernée.

as4aq43: nombre achetés au cours des 12 derniers mois

Information	[Type= continue] [Format=numeric] [Gamme= 0-400] [Manquant=*]
Statistiques [NP/ P]	[Valide=6909 /-] [Non-valide=61891 /-] [Moyenne=0.303 /-] [Ecart type=5.297 /-]

# as4aq44: principal lieu d'achat			
Information	[Type= discrète] [Format=numeric] [Gamme= 1-9] [Manquant=*]		
Statistiques [NP/ P]	[Valide=796 /-] [Non-valide=68004 /-]		
Valeur	Libellé	Enreg.	Pourcentage
1	marché local	521	<div><div></div></div> 65.5%
2	marché frontalier	15	<div><div></div></div> 1.9%
3	autre marché	168	<div><div></div></div> 21.1%
4	boucher	5	<div><div></div></div> 0.6%
5	commerçant, directement à la ferme	9	<div><div></div></div> 1.1%
6	ménage voisin	57	<div><div></div></div> 7.2%
7	autre	21	<div><div></div></div> 2.6%
9	manquant	0	
Sysmiss		68004	
Avertissement: Ces chiffres indiquent le nombre de cas identifiés dans le fichier de données. Ils ne peuvent pas être interprétés comme étant représentatifs de la population concernée.			
# as4aq45: valeur de l'achat			
Information	[Type= continue] [Format=numeric] [Gamme= 0-9999999] [Manquant=*]		
Statistiques [NP/ P]	[Valide=796 /-] [Non-valide=68004 /-] [Moyenne=79724.501 /-] [Ecart type=505925.207 /-]		
# as4aq46a: nombre abattus au cours des 12 derniers mois			
Information	[Type= continue] [Format=numeric] [Gamme= 0-60] [Manquant=*]		
Statistiques [NP/ P]	[Valide=6397 /-] [Non-valide=62403 /-] [Moyenne=0.515 /-] [Ecart type=2.216 /-]		
# as4aq46b: motif			
Information	[Type= discrète] [Format=numeric] [Gamme= 0-7] [Manquant=*]		
Statistiques [NP/ P]	[Valide=1039 /-] [Non-valide=67761 /-]		
Valeur	Libellé	Enreg.	Pourcentage
0		26	<div><div></div></div> 2.5%
1		264	<div><div></div></div> 25.4%
2		130	<div><div></div></div> 12.5%
3		493	<div><div></div></div> 47.4%
4		40	<div><div></div></div> 3.8%
5		69	<div><div></div></div> 6.6%
6		1	<div><div></div></div> 0.1%
7		16	<div><div></div></div> 1.5%
Sysmiss		67761	
Avertissement: Ces chiffres indiquent le nombre de cas identifiés dans le fichier de données. Ils ne peuvent pas être interprétés comme étant représentatifs de la population concernée.			
# as4aq47: nombre fait don à d'autres ménages			
Information	[Type= discrète] [Format=numeric] [Gamme= 0-20] [Manquant=*]		
Statistiques [NP/ P]	[Valide=6909 /-] [Non-valide=61891 /-]		
Valeur	Libellé	Enreg.	Pourcentage
0		6693	<div><div></div></div> 96.9%
1		66	<div><div></div></div> 1.0%
2		55	<div><div></div></div> 0.8%
3		41	<div><div></div></div> 0.6%
4		14	<div><div></div></div> 0.2%
5		14	<div><div></div></div> 0.2%

# as4aq47: nombre fait don à d'autres ménages			
Valeur	Libellé	Enreg.	Pourcentage
6		3	0.0%
7		6	0.1%
8		2	0.0%
9		1	0.0%
10		7	0.1%
13		1	0.0%
14		3	0.0%
17		1	0.0%
20		2	0.0%
Sysmiss		61891	
Avertissement: Ces chiffres indiquent le nombre de cas identifiés dans le fichier de données. Ils ne peuvent pas être interprétés comme étant représentatifs de la population concernée.			
# as4aq48: nombre volés au cours des 12 derniers mois			
Information	[Type= discrète] [Format=numeric] [Gamme= 0-18] [Manquant=*]		
Statistiques [NP/ P]	[Valide=6909 /-] [Non-valide=61891 /-]		
Valeur	Libellé	Enreg.	Pourcentage
0		6613	<div></div> 95.7%
1		112	<div></div> 1.6%
2		68	<div></div> 1.0%
3		40	<div></div> 0.6%
4		22	<div></div> 0.3%
5		21	<div></div> 0.3%
6		9	<div></div> 0.1%
7		7	<div></div> 0.1%
8		3	<div></div> 0.0%
9		4	<div></div> 0.1%
10		4	<div></div> 0.1%
12		1	<div></div> 0.0%
13		1	<div></div> 0.0%
15		1	<div></div> 0.0%
17		2	<div></div> 0.0%
18		1	<div></div> 0.0%
Sysmiss		61891	
Avertissement: Ces chiffres indiquent le nombre de cas identifiés dans le fichier de données. Ils ne peuvent pas être interprétés comme étant représentatifs de la population concernée.			
# as4aq48b: nombre perdu du fait d'accidenst ou d'attaques			
Information	[Type= continue] [Format=numeric] [Gamme= 0-53] [Manquant=*]		
Statistiques [NP/ P]	[Valide=6909 /-] [Non-valide=61891 /-] [Moyenne=0.091 /-] [Ecart type=1.004 /-]		
# as4aq49: nombre de morts du fait d'inondations ou d'autres catastrophes			
Information	[Type= continue] [Format=numeric] [Gamme= 0-40] [Manquant=*]		
Statistiques [NP/ P]	[Valide=6909 /-] [Non-valide=61891 /-] [Moyenne=0.125 /-] [Ecart type=1.15 /-]		
# as4aq50: nombre de morts du fait de maladies			
Information	[Type= continue] [Format=numeric] [Gamme= 0-230] [Manquant=*]		
Statistiques [NP/ P]	[Valide=6909 /-] [Non-valide=61891 /-] [Moyenne=0.657 /-] [Ecart type=4.215 /-]		

# as4aq51: nombre vendus sur pied			
Information		[Type= continue] [Format=numeric] [Gamme= 0-100] [Manquant=*]	
Statistiques [NP/ P]		[Valide=6909 /-] [Non-valide=61891 /-] [Moyenne=0.491 /-] [Ecart type=2.38 /-]	
# as4aq52: principal lieu de vente			
Information		[Type= discrète] [Format=numeric] [Gamme= 1-9] [Manquant=*]	
Statistiques [NP/ P]		[Valide=1035 /-] [Non-valide=67765 /-]	
Valeur	Libellé	Enreg.	Pourcentage
1	marché local	731	<div></div> 70.6%
2	marché frontalier	32	<div></div> 3.1%
3	autre marché	136	<div></div> 13.1%
4	boucher	38	<div></div> 3.7%
5	commerçant, directement à la ferme	47	<div></div> 4.5%
6	ménage voisin	43	<div></div> 4.2%
7	autre	8	<div></div> 0.8%
9	manquant	0	
Sysmiss		67765	
Avertissement: Ces chiffres indiquent le nombre de cas identifiés dans le fichier de données. Ils ne peuvent pas être interprétés comme étant représentatifs de la population concernée.			
# as4aq53: montant des commissions sur les vente			
Information		[Type= continue] [Format=numeric] [Gamme= 0-200000] [Manquant=*]	
Statistiques [NP/ P]		[Valide=1035 /-] [Non-valide=67765 /-] [Moyenne=1404.681 /-] [Ecart type=8772.726 /-]	
# as4aq54: montant des taxes sur les ventes			
Information		[Type= continue] [Format=numeric] [Gamme= 0-140000] [Manquant=*]	
Statistiques [NP/ P]		[Valide=1035 /-] [Non-valide=67765 /-] [Moyenne=737.739 /-] [Ecart type=4562.513 /-]	
# as4aq55: valeur nette des vente			
Information		[Type= continue] [Format=numeric] [Gamme= 0-2540000] [Manquant=*]	
Statistiques [NP/ P]		[Valide=1035 /-] [Non-valide=67765 /-] [Moyenne=104701.155 /-] [Ecart type=178265.776 /-]	
# as4aq56: numero d'ordre de la première personne qui contrôle le revenu			
Information		[Type= discrète] [Format=numeric] [Gamme= 1-14] [Manquant=*]	
Statistiques [NP/ P]		[Valide=1035 /-] [Non-valide=67765 /-]	
Valeur	Libellé	Enreg.	Pourcentage
1		839	<div></div> 81.1%
2		129	<div></div> 12.5%
3		19	<div></div> 1.8%
4		16	<div></div> 1.5%
5		7	<div></div> 0.7%
6		9	<div></div> 0.9%
7		5	<div></div> 0.5%
8		5	<div></div> 0.5%
10		1	<div></div> 0.1%
11		2	<div></div> 0.2%
14		3	<div></div> 0.3%
Sysmiss		67765	
Avertissement: Ces chiffres indiquent le nombre de cas identifiés dans le fichier de données. Ils ne peuvent pas être interprétés comme étant représentatifs de la population concernée.			

# as4aq57: numero d'ordre de la deuxième personne qui contrôle le revenu			
Information		[Type= discrète] [Format=numeric] [Gamme= 1-90] [Manquant=*]	
Statistiques [NP/ P]		[Valide=814 /-] [Non-valide=67986 /-]	
Valeur	Libellé	Enreg.	Pourcentage
1		361	<div></div> 44.3%
2		317	<div></div> 38.9%
3		20	<div></div> 2.5%
4		36	<div></div> 4.4%
5		20	<div></div> 2.5%
6		7	<div></div> 0.9%
7		8	<div></div> 1.0%
8		18	<div></div> 2.2%
9		13	<div></div> 1.6%
10		1	<div></div> 0.1%
11		5	<div></div> 0.6%
12		6	<div></div> 0.7%
14		1	<div></div> 0.1%
16		1	<div></div> 0.1%
90	personne d'autre	0	
Sysmiss		67986	
Avertissement: Ces chiffres indiquent le nombre de cas identifiés dans le fichier de données. Ils ne peuvent pas être interprétés comme étant représentatifs de la population concernée.			

Fichier : BD-INS-EHCVM-s09f_me_NER2018

passage: numéro de passage

Information	[Type= discrète] [Format=numeric] [Gamme= 2-2] [Manquant=*]
Statistiques [NP/ P]	[Valide=30960 /-] [Non-valide=0 /-]

Valeur	Libellé	Enreg.	Pourcentage
2		30960	100.0%

Avertissement: Ces chiffres indiquent le nombre de cas identifiés dans le fichier de données. Ils ne peuvent pas être interprétés comme étant représentatifs de la population concernée.

grappe: numéro de la grappe

Information	[Type= continue] [Format=numeric] [Gamme= 1-270] [Manquant=*]
Statistiques [NP/ P]	[Valide=30960 /-] [Non-valide=0 /-] [Moyenne=133.957 /-] [Ecart type=72.738 /-]

menage: numéro du ménage

Information	[Type= discrète] [Format=numeric] [Gamme= 1-20] [Manquant=*]
Statistiques [NP/ P]	[Valide=30960 /-] [Non-valide=0 /-]

Valeur	Libellé	Enreg.	Pourcentage
1		2061	6.7%
2		2016	6.5%
3		2043	6.6%
4		2070	6.7%
5		2106	6.8%
6		2025	6.5%
7		2097	6.8%
8		2043	6.6%
9		1980	6.4%
10		2016	6.5%
11		2097	6.8%
12		2070	6.7%
13		1044	3.4%
14		1071	3.5%
15		1008	3.3%
16		1080	3.5%
17		1062	3.4%
18		1026	3.3%
19		27	0.1%
20		18	0.1%

Avertissement: Ces chiffres indiquent le nombre de cas identifiés dans le fichier de données. Ils ne peuvent pas être interprétés comme étant représentatifs de la population concernée.

extension: extension du menage

Information	[Type= discrète] [Format=numeric] [Gamme= 0-2] [Manquant=*]
Statistiques [NP/ P]	[Valide=30960 /-] [Non-valide=0 /-]

Valeur	Libellé	Enreg.	Pourcentage
0		29574	95.5%
1		936	3.0%
2		450	1.5%

Avertissement: Ces chiffres indiquent le nombre de cas identifiés dans le fichier de données. Ils ne peuvent pas être interprétés comme étant représentatifs de la population concernée.

Fichier : BD-INS-EHCVM-s09f_me_NER2018

ms00q05: résultat questionnaire ménage

Information	[Type= discrète] [Format=numeric] [Gamme= 1-3] [Manquant=*]
Statistiques [NP/ P]	[Valide=30924 /-] [Non-valide=36 /-]

Valeur	Libellé	Enreg.	Pourcentage
1	remplis avec ménage sélectionné	29727	<div><div></div></div> 96.1%
2	refus	450	<div><div></div></div> 1.5%
3	absent	747	<div><div></div></div> 2.4%
Sysmiss		36	

Avertissement: Ces chiffres indiquent le nombre de cas identifiés dans le fichier de données. Ils ne peuvent pas être interprétés comme étant représentatifs de la population concernée.

ms00q06: exhaustivité du questionnaire ménage

Information	[Type= discrète] [Format=numeric] [Gamme= 1-2] [Manquant=*]
Statistiques [NP/ P]	[Valide=30924 /-] [Non-valide=36 /-]

Valeur	Libellé	Enreg.	Pourcentage
1	questionnaire complet	29682	<div><div></div></div> 96.0%
2	questionnaire incomplet	1242	<div><div></div></div> 4.0%
Sysmiss		36	

Avertissement: Ces chiffres indiquent le nombre de cas identifiés dans le fichier de données. Ils ne peuvent pas être interprétés comme étant représentatifs de la population concernée.

ms00q10: région

Information	[Type= discrète] [Format=numeric] [Gamme= 1-8] [Manquant=*]
Statistiques [NP/ P]	[Valide=30483 /-] [Non-valide=477 /-]

Valeur	Libellé	Enreg.	Pourcentage
1	agadez	3411	<div><div></div></div> 11.2%
2	diffa	891	<div><div></div></div> 2.9%
3	dosso	3420	<div><div></div></div> 11.2%
4	maradi	4113	<div><div></div></div> 13.5%
5	tahoua	3825	<div><div></div></div> 12.5%
6	tillabéri	3465	<div><div></div></div> 11.4%
7	zinder	4221	<div><div></div></div> 13.8%
8	communauté urbaine de niamey	7137	<div><div></div></div> 23.4%
Sysmiss		477	

Avertissement: Ces chiffres indiquent le nombre de cas identifiés dans le fichier de données. Ils ne peuvent pas être interprétés comme étant représentatifs de la population concernée.

ms00q15: milieu

Information	[Type= discrète] [Format=numeric] [Gamme= 1-3] [Manquant=*]
Statistiques [NP/ P]	[Valide=30474 /-] [Non-valide=486 /-]

Valeur	Libellé	Enreg.	Pourcentage
1	communauté urbaine	8829	<div><div></div></div> 29.0%
2	urbain	2988	<div><div></div></div> 9.8%
3	rural	18657	<div><div></div></div> 61.2%
Sysmiss		486	

Avertissement: Ces chiffres indiquent le nombre de cas identifiés dans le fichier de données. Ils ne peuvent pas être interprétés comme étant représentatifs de la population concernée.

as4bq0: numero d'ordre

Information	[Type= discrète] [Format=numeric] [Gamme= 1-9] [Manquant=*]
--------------------	---

Fichier : BD-INS-EHCVM-s09f_me_NER2018

as4bq0: numero d'ordre

Statistiques [NP/ P] [Valide=19440 /-] [Non-valide=11520 /-]

Valeur	Libellé	Enreg.	Pourcentage	
1	bovins	2160	<div></div>	11.1%
2	petits ruminants	2160	<div></div>	11.1%
3	chameaux	2160	<div></div>	11.1%
4	asins	2160	<div></div>	11.1%
5	equins	2160	<div></div>	11.1%
6	porcs	2160	<div></div>	11.1%
7	poulets	2160	<div></div>	11.1%
8	pintades	2160	<div></div>	11.1%
9	canards	2160	<div></div>	11.1%
Sysmiss		11520		

Avertissement: Ces chiffres indiquent le nombre de cas identifiés dans le fichier de données. Ils ne peuvent pas être interprétés comme étant représentatifs de la population concernée.

as4bq1: espèces/catégories d'animaux

Information [Type= discrète] [Format=character] [Manquant=*]

Statistiques [NP/ P] [Valide=19440 /-] [Non-valide=0 /-]

Valeur	Libellé	Enreg.	Pourcentage	
Asins		2160	<div></div>	11.1%
Bovins		2160	<div></div>	11.1%
Canards		2160	<div></div>	11.1%
Chameaux		2160	<div></div>	11.1%
Equins		2160	<div></div>	11.1%
Petits ruminants		2160	<div></div>	11.1%
Pintades		2160	<div></div>	11.1%
Porcs		2160	<div></div>	11.1%
Poulets		2160	<div></div>	11.1%

Avertissement: Ces chiffres indiquent le nombre de cas identifiés dans le fichier de données. Ils ne peuvent pas être interprétés comme étant représentatifs de la population concernée.

as4bq2: code

Information [Type= continue] [Format=numeric] [Gamme= 11-811] [Manquant=*]

Statistiques [NP/ P] [Valide=19440 /-] [Non-valide=11520 /-] [Moyenne=407.667 /-] [Ecart type=260.817 /-]

as4bq2a: le ménage élève des animaux

Information [Type= discrète] [Format=numeric] [Gamme= 1-2] [Manquant=*]

Statistiques [NP/ P] [Valide=19432 /-] [Non-valide=11528 /-]

Valeur	Libellé	Enreg.	Pourcentage	
1	oui	4242	<div>21.8%</div>	
2	non	15190	<div>78.2%</div>	
Sysmiss		11528		

Avertissement: Ces chiffres indiquent le nombre de cas identifiés dans le fichier de données. Ils ne peuvent pas être interprétés comme étant représentatifs de la population concernée.

as4bq3: le ménage a utilisé des techniques d'accouplement

Information [Type= discrète] [Format=numeric] [Gamme= 1-9] [Manquant=*]

Statistiques [NP/ P] [Valide=4242 /-] [Non-valide=26718 /-]

Fichier : BD-INS-EHCVM-s09f_me_NER2018

as4bq3: le ménage a utilisé des techniques d'accouplement

Valeur	Libellé	Enreg.	Pourcentage
1	oui	68	<div><div></div></div> 1.6%
2	non	4174	<div><div></div></div> 98.4%
9	manquant	0	
Sysmiss		26718	

Avertissement: Ces chiffres indiquent le nombre de cas identifiés dans le fichier de données. Ils ne peuvent pas être interprétés comme étant représentatifs de la population concernée.

as4bq4: première technique d'accouplement

Information	[Type= discrète] [Format=numeric] [Gamme= 1-99] [Manquant=*]
Statistiques [NP/ P]	[Valide=68 /-] [Non-valide=30892 /-]

Valeur	Libellé	Enreg.	Pourcentage
1	aucun	10	<div><div></div></div> 14.7%
2	accouplement contrôlé: meilleur male	35	<div><div></div></div> 51.5%
3	accouplement contrôlé: éviter accouplements entre animaux de la même famille	0	
4	accouplement contrôlé: autre (es. correctif)	1	<div><div></div></div> 1.5%
5	utlisation des meilleurs animaux reproducteurs d'un ménage voisin	21	<div><div></div></div> 30.9%
6	échange des meilleurs animaux reproducteurs (males)	0	
7	achat d' animaux reproducteurs de bonne qualité (males)	0	
8	achat d' animaux reproducteurs de bonne qualité (femelles)	0	
9	insémination artificielle - reproduction croisée	0	
10	insémination artificielle - même race	0	
11	castration des males non-reproducteurs	0	
12	abattage / vente des animaux non-reproducteurs (males)	0	
13	abattage / vente des animaux non-reproducteurs (femelles)	0	
14	reproduction croisée - au sein de son propre troupeau	0	
15	reproduction croisée - male d'un ménage voisin, d'autres ménages	0	
16	regroupement des naissances	0	
17	autre (spécifier)	0	
99	manquant	1	<div><div></div></div> 1.5%
Sysmiss		30892	

Avertissement: Ces chiffres indiquent le nombre de cas identifiés dans le fichier de données. Ils ne peuvent pas être interprétés comme étant représentatifs de la population concernée.

as4bq5: deuxième technique d'accouplement

Information	[Type= discrète] [Format=numeric] [Gamme= 1-99] [Manquant=*]
Statistiques [NP/ P]	[Valide=58 /-] [Non-valide=30902 /-]

Valeur	Libellé	Enreg.	Pourcentage
1	aucun	29	<div><div></div></div> 50.0%
2	accouplement contrôlé: meilleur male	1	<div><div></div></div> 1.7%
3	accouplement contrôlé: éviter accouplements entre animaux de la même famille	0	
4	accouplement contrôlé: autre (es. correctif)	18	<div><div></div></div> 31.0%
5	utlisation des meilleurs animaux reproducteurs d'un ménage voisin	2	<div><div></div></div> 3.4%
6	échange des meilleurs animaux reproducteurs (males)	4	<div><div></div></div> 6.9%
7	achat d' animaux reproducteurs de bonne qualité (males)	0	

Fichier : BD-INS-EHCVM-s09f_me_NER2018

as4bq5: deuxième technique d'accouplement

Valeur	Libellé	Enreg.	Pourcentage
8	achat d' animaux reproducteurs de bonne qualité (femelles)	3	5.2%
9	insémination artificielle - reproduction croisée	0	
10	insémination artificielle - même race	0	
11	castration des males non-reproducteurs	0	
12	abattage / vente des animaux non-reproducteurs (males)	0	
13	abattage / vente des animaux non-reproducteurs (femelles)	0	
14	reproduction croisée - au sein de son propre troupeau	0	
15	reproduction croisée - male d'un ménage voisin, d'autres ménages	0	
16	regroupement des naissances	0	
17	autre (spécifier)	1	1.7%
99	manquant	0	
Sysmiss		30902	

Avertissement: Ces chiffres indiquent le nombre de cas identifiés dans le fichier de données. Ils ne peuvent pas être interprétés comme étant représentatifs de la population concernée.

as4bq6: lieu d'abris des animaux

Information	[Type= discrète] [Format=numeric] [Gamme= 1-9] [Manquant=*]
Statistiques [NP/ P]	[Valide=4242 /-] [Non-valide=26718 /-]

Valeur	Libellé	Enreg.	Pourcentage
1	sans abri	2707	63.8%
2	hangar	527	12.4%
3	enclos / lieu clôturé	669	15.8%
4	cage en métal	32	0.8%
5	cage en bois	249	5.9%
6	autre	58	1.4%
9	manquant	0	
Sysmiss		26718	

Avertissement: Ces chiffres indiquent le nombre de cas identifiés dans le fichier de données. Ils ne peuvent pas être interprétés comme étant représentatifs de la population concernée.

Fichier : BD-INS-EHCVM-s10_1_me_NER2018

passage: numéro de passage

Information	[Type= discrète] [Format=numeric] [Gamme= 2-2] [Manquant=*]
Statistiques [NP/ P]	[Valide=30960 /-] [Non-valide=0 /-]

Valeur	Libellé	Enreg.	Pourcentage
2		30960	100.0%

Avertissement: Ces chiffres indiquent le nombre de cas identifiés dans le fichier de données. Ils ne peuvent pas être interprétés comme étant représentatifs de la population concernée.

grappe: numéro de la grappe

Information	[Type= continue] [Format=numeric] [Gamme= 1-270] [Manquant=*]
Statistiques [NP/ P]	[Valide=30960 /-] [Non-valide=0 /-] [Moyenne=133.957 /-] [Ecart type=72.738 /-]

menage: numéro du ménage

Information	[Type= discrète] [Format=numeric] [Gamme= 1-20] [Manquant=*]
Statistiques [NP/ P]	[Valide=30960 /-] [Non-valide=0 /-]

Valeur	Libellé	Enreg.	Pourcentage
1		2061	6.7%
2		2016	6.5%
3		2043	6.6%
4		2070	6.7%
5		2106	6.8%
6		2025	6.5%
7		2097	6.8%
8		2043	6.6%
9		1980	6.4%
10		2016	6.5%
11		2097	6.8%
12		2070	6.7%
13		1044	3.4%
14		1071	3.5%
15		1008	3.3%
16		1080	3.5%
17		1062	3.4%
18		1026	3.3%
19		27	0.1%
20		18	0.1%

Avertissement: Ces chiffres indiquent le nombre de cas identifiés dans le fichier de données. Ils ne peuvent pas être interprétés comme étant représentatifs de la population concernée.

extension: extension du menage

Information	[Type= discrète] [Format=numeric] [Gamme= 0-2] [Manquant=*]
Statistiques [NP/ P]	[Valide=30960 /-] [Non-valide=0 /-]

Valeur	Libellé	Enreg.	Pourcentage
0		29574	95.5%
1		936	3.0%
2		450	1.5%

Avertissement: Ces chiffres indiquent le nombre de cas identifiés dans le fichier de données. Ils ne peuvent pas être interprétés comme étant représentatifs de la population concernée.

Fichier : BD-INS-EHCVM-s10_1_me_NER2018

ms00q05: résultat questionnaire ménage

Information	[Type= discrète] [Format=numeric] [Gamme= 1-3] [Manquant=*]
Statistiques [NP/ P]	[Valide=30924 /-] [Non-valide=36 /-]

Valeur	Libellé	Enreg.	Pourcentage
1	remplis avec ménage sélectionné	29727	96.1%
2	refus	450	1.5%
3	absent	747	2.4%
Sysmiss		36	

Avertissement: Ces chiffres indiquent le nombre de cas identifiés dans le fichier de données. Ils ne peuvent pas être interprétés comme étant représentatifs de la population concernée.

ms00q06: exhaustivité du questionnaire ménage

Information	[Type= discrète] [Format=numeric] [Gamme= 1-2] [Manquant=*]
Statistiques [NP/ P]	[Valide=30924 /-] [Non-valide=36 /-]

Valeur	Libellé	Enreg.	Pourcentage
1	questionnaire complet	29682	96.0%
2	questionnaire incomplet	1242	4.0%
Sysmiss		36	

Avertissement: Ces chiffres indiquent le nombre de cas identifiés dans le fichier de données. Ils ne peuvent pas être interprétés comme étant représentatifs de la population concernée.

ms00q10: région

Information	[Type= discrète] [Format=numeric] [Gamme= 1-8] [Manquant=*]
Statistiques [NP/ P]	[Valide=30483 /-] [Non-valide=477 /-]

Valeur	Libellé	Enreg.	Pourcentage
1	agadez	3411	11.2%
2	diffa	891	2.9%
3	dosso	3420	11.2%
4	maradi	4113	13.5%
5	tahoua	3825	12.5%
6	tillabéri	3465	11.4%
7	zinder	4221	13.8%
8	communauté urbaine de niamey	7137	23.4%
Sysmiss		477	

Avertissement: Ces chiffres indiquent le nombre de cas identifiés dans le fichier de données. Ils ne peuvent pas être interprétés comme étant représentatifs de la population concernée.

ms00q15: milieu

Information	[Type= discrète] [Format=numeric] [Gamme= 1-3] [Manquant=*]
Statistiques [NP/ P]	[Valide=30474 /-] [Non-valide=486 /-]

Valeur	Libellé	Enreg.	Pourcentage
1	communauté urbaine	8829	29.0%
2	urbain	2988	9.8%
3	rural	18657	61.2%
Sysmiss		486	

Avertissement: Ces chiffres indiquent le nombre de cas identifiés dans le fichier de données. Ils ne peuvent pas être interprétés comme étant représentatifs de la population concernée.

as4cq0: numero d'ordre

Information	[Type= discrète] [Format=numeric] [Gamme= 1-9] [Manquant=*]
--------------------	---

Fichier : BD-INS-EHCVM-s10_1_me_NER2018

as4cq0: numero d'ordre

Statistiques [NP/ P] [Valide=19431 /-] [Non-valide=11529 /-]

Valeur	Libellé	Enreg.	Pourcentage	
1	bovins	2159	<div></div>	11.1%
2	petits ruminants	2159	<div></div>	11.1%
3	chameaux	2159	<div></div>	11.1%
4	asins	2159	<div></div>	11.1%
5	equins	2159	<div></div>	11.1%
6	porcs	2159	<div></div>	11.1%
7	poulets	2159	<div></div>	11.1%
8	pintades	2159	<div></div>	11.1%
9	canards	2159	<div></div>	11.1%
Sysmiss		11529		

Avertissement: Ces chiffres indiquent le nombre de cas identifiés dans le fichier de données. Ils ne peuvent pas être interprétés comme étant représentatifs de la population concernée.

as4cq01: espèces/catégories d'animaux

Information [Type= discrète] [Format=character] [Manquant=*]

Statistiques [NP/ P] [Valide=19431 /-] [Non-valide=0 /-]

Valeur	Libellé	Enreg.	Pourcentage	
Asins		2159	<div></div>	11.1%
Bovins		2159	<div></div>	11.1%
Canards		2159	<div></div>	11.1%
Chameaux		2159	<div></div>	11.1%
Equins		2159	<div></div>	11.1%
Petits ruminants		2159	<div></div>	11.1%
Pintades		2159	<div></div>	11.1%
Porcs		2159	<div></div>	11.1%
Poulets		2159	<div></div>	11.1%

Avertissement: Ces chiffres indiquent le nombre de cas identifiés dans le fichier de données. Ils ne peuvent pas être interprétés comme étant représentatifs de la population concernée.

as4cq02: code

Information [Type= continue] [Format=numeric] [Gamme= 11-811] [Manquant=*]

Statistiques [NP/ P] [Valide=19431 /-] [Non-valide=11529 /-] [Moyenne=407.667 /-] [Ecart type=260.817 /-]

as4cq03: le ménage a utilisé des aliments pour bétail

Information [Type= discrète] [Format=numeric] [Gamme= 1-9] [Manquant=*]

Statistiques [NP/ P] [Valide=19431 /-] [Non-valide=11529 /-]

Valeur	Libellé	Enreg.	Pourcentage	
1	oui	4256	<div></div> 21.9%	
2	non	15175	<div></div>	78.1%
9	manquant	0		
Sysmiss		11529		

Avertissement: Ces chiffres indiquent le nombre de cas identifiés dans le fichier de données. Ils ne peuvent pas être interprétés comme étant représentatifs de la population concernée.

as4cq04: premier aliment utilisé

Information [Type= discrète] [Format=numeric] [Gamme= 1-9] [Manquant=*]

Statistiques [NP/ P] [Valide=4256 /-] [Non-valide=26704 /-]

Fichier : BD-INS-EHCVM-s10_1_me_NER2018

as4cq04: première aliment utilisé

Valeur	Libellé	Enreg.	Pourcentage
1	paille de brousse / résidus de culture	2919	68.6%
2	bourgou	32	0.8%
3	foins, fanes	163	3.8%
4	son	648	15.2%
5	tourteaux/graines de coton	7	0.2%
6	sel/natron	3	0.1%
7	céréales, niébé	418	9.8%
8	aliments composés	25	0.6%
9	autre aliments	41	1.0%
Sysmiss		26704	

Avertissement: Ces chiffres indiquent le nombre de cas identifiés dans le fichier de données. Ils ne peuvent pas être interprétés comme étant représentatifs de la population concernée.

as4cq05: deuxième aliment utilisé

Information		[Type= discrète] [Format=numeric] [Gamme= 0-9] [Manquant=*]	
Statistiques [NP/ P]		[Valide=4256 /-] [Non-valide=26704 /-]	
Valeur	Libellé	Enreg.	Pourcentage
0	aucun autre	1035	<div><div></div></div> 24.3%
1	paille de brousse / résidus de culture	350	<div><div></div></div> 8.2%
2	bourgou	31	<div><div></div></div> 0.7%
3	foins, fanes	295	<div><div></div></div> 6.9%
4	son	1967	<div><div></div></div> 46.2%
5	tourteaux/graines de coton	13	<div><div></div></div> 0.3%
6	sel/natron	72	<div><div></div></div> 1.7%
7	céréales, niébé	300	<div><div></div></div> 7.0%
8	aliments composés	155	<div><div></div></div> 3.6%
9	autre aliments	38	<div><div></div></div> 0.9%
Sysmiss		26704	

Avertissement: Ces chiffres indiquent le nombre de cas identifiés dans le fichier de données. Ils ne peuvent pas être interprétés comme étant représentatifs de la population concernée.

as4cq06: quantité du premier aliment

Information	[Type= continue] [Format=numeric] [Gamme= 0-9999] [Manquant=*]
Statistiques [NP/ P]	[Valide=4256 /-] [Non-valide=26704 /-] [Moyenne=4776.533 /-] [Ecart type=4976.773 /-]

as4cq07: unité

Information	[Type= discrète] [Format=numeric] [Gamme= 1-9] [Manquant=*]
Statistiques [NP/ P]	[Valide=1113 /-] [Non-valide=29847 /-]

Valeur	Libellé	Enreg.	Pourcentage
1	kilogramme	13	1.2%
2	gramme	6	0.5%
3	cope	6	0.5%
4	botte	471	42.3%
5	tiya	237	21.3%
6	tongolo	5	0.4%
7	sac de 50 kg	75	6.7%

Fichier : BD-INS-EHCVM-s10_1_me_NER2018

as4cq07: unité

Valeur	Libellé	Enreg.	Pourcentage
8	sac de 100 kg	69	<div></div> 6.2%
9	charette	231	<div></div> 20.8%
Sysmiss		29847	

Avertissement: Ces chiffres indiquent le nombre de cas identifiés dans le fichier de données. Ils ne peuvent pas être interprétés comme étant représentatifs de la population concernée.

as4cq08: quantité du second aliment

Information	[Type= continue] [Format=numeric] [Gamme= 0-9999] [Manquant=*]
Statistiques [NP/ P]	[Valide=4256 /-] [Non-valide=26704 /-] [Moyenne=4372.864 /-] [Ecart type=4955.412 /-]

as4cq09: unité

Information	[Type= discrète] [Format=numeric] [Gamme= 1-9] [Manquant=*]
Statistiques [NP/ P]	[Valide=797 /-] [Non-valide=30163 /-]

Valeur	Libellé	Enreg.	Pourcentage
1	kilogramme	16	<div></div> 2.0%
2	gramme	5	<div></div> 0.6%
3	cope	10	<div></div> 1.3%
4	botte	78	<div></div> 9.8%
5	tiya	322	<div></div> 40.4%
6	tongolo	1	<div></div> 0.1%
7	sac de 50 kg	186	<div></div> 23.3%
8	sac de 100 kg	148	<div></div> 18.6%
9	charette	31	<div></div> 3.9%
Sysmiss		30163	

Avertissement: Ces chiffres indiquent le nombre de cas identifiés dans le fichier de données. Ils ne peuvent pas être interprétés comme étant représentatifs de la population concernée.

as4cq10: achat du premier aliment

Information	[Type= discrète] [Format=numeric] [Gamme= 1-9] [Manquant=*]
Statistiques [NP/ P]	[Valide=4256 /-] [Non-valide=26704 /-]

Valeur	Libellé	Enreg.	Pourcentage
1	oui	794	<div></div> 18.7%
2	non	3462	<div></div> 81.3%
9	manquant	0	
Sysmiss		26704	

Avertissement: Ces chiffres indiquent le nombre de cas identifiés dans le fichier de données. Ils ne peuvent pas être interprétés comme étant représentatifs de la population concernée.

as4cq11: quantité du premier aliment acheté

Information	[Type= continue] [Format=numeric] [Gamme= 0-9999] [Manquant=*]
Statistiques [NP/ P]	[Valide=794 /-] [Non-valide=30166 /-] [Moyenne=2972.254 /-] [Ecart type=4559.092 /-]

as4cq12: unité de la quantité achetée

Information	[Type= discrète] [Format=numeric] [Gamme= 1-9] [Manquant=*]
Statistiques [NP/ P]	[Valide=536 /-] [Non-valide=30424 /-]

Valeur	Libellé	Enreg.	Pourcentage
1	kilogramme	8	<div></div> 1.5%
2	gramme	7	<div></div> 1.3%

Fichier : BD-INS-EHCVM-s10_1_me_NER2018

as4cq12: unité de la quantité achetée

Valeur	Libellé	Enreg.	Pourcentage
3	cope	11	<div><div></div></div> 2.1%
4	botte	167	<div><div></div></div> 31.2%
5	tiya	147	<div><div></div></div> 27.4%
6	tongolo	2	<div><div></div></div> 0.4%
7	sac de 50 kg	75	<div><div></div></div> 14.0%
8	sac de 100 kg	78	<div><div></div></div> 14.6%
9	charette	41	<div><div></div></div> 7.6%
Sysmiss		30424	

Avertissement: Ces chiffres indiquent le nombre de cas identifiés dans le fichier de données. Ils ne peuvent pas être interprétés comme étant représentatifs de la population concernée.

as4cq13: principal lieu d'achat

Information	[Type= discrète] [Format=numeric] [Gamme= 1-9] [Manquant=*]
Statistiques [NP/ P]	[Valide=794 /-] [Non-valide=30166 /-]

Valeur	Libellé	Enreg.	Pourcentage
1	marché local	401	<div><div></div></div> 50.5%
2	coopérative	7	<div><div></div></div> 0.9%
3	village voisin	40	<div><div></div></div> 5.0%
4	service d'élevage	2	<div><div></div></div> 0.3%
5	autre ménage	110	<div><div></div></div> 13.9%
6	vendeur ambulant	204	<div><div></div></div> 25.7%
7	banque à aliment pour bétail	3	<div><div></div></div> 0.4%
8	autre	26	<div><div></div></div> 3.3%
9	manquant	1	<div><div></div></div> 0.1%
Sysmiss		30166	

Avertissement: Ces chiffres indiquent le nombre de cas identifiés dans le fichier de données. Ils ne peuvent pas être interprétés comme étant représentatifs de la population concernée.

as4cq14: durée en mois d'achat d'aliments

Information	[Type= continue] [Format=numeric] [Gamme= 0-99] [Manquant=*]
Statistiques [NP/ P]	[Valide=794 /-] [Non-valide=30166 /-] [Moyenne=6.737 /-] [Ecart type=5.418 /-]

as4cq15: montant dépensé pour l'achat

Information	[Type= continue] [Format=numeric] [Gamme= 0-9999999] [Manquant=*]
Statistiques [NP/ P]	[Valide=794 /-] [Non-valide=30166 /-] [Moyenne=83670.276 /-] [Ecart type=865944.598 /-]

as4cq16: achat du deuxième aliment

Information	[Type= discrète] [Format=numeric] [Gamme= 1-9] [Manquant=*]
Statistiques [NP/ P]	[Valide=4256 /-] [Non-valide=26704 /-]

Valeur	Libellé	Enreg.	Pourcentage
1	oui	1177	<div><div></div></div> 27.7%
2	non	2161	<div><div></div></div> 50.8%
3	non concerné	913	<div><div></div></div> 21.5%
9	manquant	5	<div><div></div></div> 0.1%
Sysmiss		26704	

Avertissement: Ces chiffres indiquent le nombre de cas identifiés dans le fichier de données. Ils ne peuvent pas être interprétés comme étant représentatifs de la population concernée.

Fichier : BD-INS-EHCVM-s10_1_me_NER2018

as4cq17: quantité du deuxième aliment acheté

Information	[Type= continue] [Format=numeric] [Gamme= 0-9999] [Manquant=*]
Statistiques [NP/ P]	[Valide=1182 /-] [Non-valide=29778 /-] [Moyenne=1784.904 /-] [Ecart type=3819.679 /-]

as4cq18: unité de la quantité achetée

Information	[Type= discrète] [Format=numeric] [Gamme= 1-9] [Manquant=*]
Statistiques [NP/ P]	[Valide=957 /-] [Non-valide=30003 /-]

Valeur	Libellé	Enreg.	Pourcentage
1	kilogramme	18	1.9%
2	gramme	9	0.9%
3	cope	19	2.0%
4	botte	28	2.9%
5	tiya	383	40.0%
6	tongolo	3	0.3%
7	sac de 50 kg	206	21.5%
8	sac de 100 kg	284	29.7%
9	charette	7	0.7%
Sysmiss		30003	

Avertissement: Ces chiffres indiquent le nombre de cas identifiés dans le fichier de données. Ils ne peuvent pas être interprétés comme étant représentatifs de la population concernée.

as4cq19: principal lieu d'achat

Information	[Type= discrète] [Format=numeric] [Gamme= 1-9] [Manquant=*]
Statistiques [NP/ P]	[Valide=1182 /-] [Non-valide=29778 /-]

Valeur	Libellé	Enreg.	Pourcentage
1	marché local	816	69.0%
2	coopérative	14	1.2%
3	village voisin	64	5.4%
4	service d'élevage	9	0.8%
5	autre ménage	148	12.5%
6	vendeur ambulant	77	6.5%
7	banque à aliment pour bétail	7	0.6%
8	autre	36	3.0%
9	manquant	11	0.9%
Sysmiss		29778	

Avertissement: Ces chiffres indiquent le nombre de cas identifiés dans le fichier de données. Ils ne peuvent pas être interprétés comme étant représentatifs de la population concernée.

as4cq20: durée en mois d'achat d'aliments

Information	[Type= continue] [Format=numeric] [Gamme= 0-99] [Manquant=*]
Statistiques [NP/ P]	[Valide=1182 /-] [Non-valide=29778 /-] [Moyenne=6.474 /-] [Ecart type=6.116 /-]

as4cq21: montant dépensé pour l'achat

Information	[Type= continue] [Format=numeric] [Gamme= 0-9999999] [Manquant=*]
Statistiques [NP/ P]	[Valide=1182 /-] [Non-valide=29778 /-] [Moyenne=69633.014 /-] [Ecart type=767047.742 /-]

as4cq22: quantité d'aliments fait don

Information	[Type= continue] [Format=numeric] [Gamme= 0-9999] [Manquant=*]
Statistiques [NP/ P]	[Valide=4256 /-] [Non-valide=26704 /-] [Moyenne=3839.283 /-] [Ecart type=4860.815 /-]

Fichier : BD-INS-EHCVM-s10_1_me_NER2018

as4cq23: unité de la quantité fait don

Information [Type= discrète] [Format=numeric] [Gamme= 1-9] [Manquant=*]

Statistiques [NP/ P] [Valide=497 /-] [Non-valide=30463 /-]

Valeur	Libellé	Enreg.	Pourcentage
1	kilogramme	5	1.0%
2	gramme	10	2.0%
3	cope	1	0.2%
4	botte	192	38.6%
5	tiya	95	19.1%
6	tongolo	0	
7	sac de 50 kg	43	8.7%
8	sac de 100 kg	37	7.4%
9	charette	114	22.9%
Sysmiss		30463	

Avertissement: Ces chiffres indiquent le nombre de cas identifiés dans le fichier de données. Ils ne peuvent pas être interprétés comme étant représentatifs de la population concernée.

Fichier : BD-INS-EHCVM-s10_2_me_NER2018

passage: numéro de passage

Information	[Type= discrète] [Format=numeric] [Gamme= 2-2] [Manquant=*]
Statistiques [NP/ P]	[Valide=20640 /-] [Non-valide=0 /-]

Valeur	Libellé	Enreg.	Pourcentage
2		20640	<div></div> 100.0%

Avertissement: Ces chiffres indiquent le nombre de cas identifiés dans le fichier de données. Ils ne peuvent pas être interprétés comme étant représentatifs de la population concernée.

grappe: numéro de la grappe

Information	[Type= continue] [Format=numeric] [Gamme= 1-270] [Manquant=*]
Statistiques [NP/ P]	[Valide=20640 /-] [Non-valide=0 /-] [Moyenne=133.957 /-] [Ecart type=72.739 /-]

menage: numéro du ménage

Information	[Type= discrète] [Format=numeric] [Gamme= 1-20] [Manquant=*]
Statistiques [NP/ P]	[Valide=20640 /-] [Non-valide=0 /-]

Valeur	Libellé	Enreg.	Pourcentage
1		1374	<div></div> 6.7%
2		1344	<div></div> 6.5%
3		1362	<div></div> 6.6%
4		1380	<div></div> 6.7%
5		1404	<div></div> 6.8%
6		1350	<div></div> 6.5%
7		1398	<div></div> 6.8%
8		1362	<div></div> 6.6%
9		1320	<div></div> 6.4%
10		1344	<div></div> 6.5%
11		1398	<div></div> 6.8%
12		1380	<div></div> 6.7%
13		696	<div></div> 3.4%
14		714	<div></div> 3.5%
15		672	<div></div> 3.3%
16		720	<div></div> 3.5%
17		708	<div></div> 3.4%
18		684	<div></div> 3.3%
19		18	<div></div> 0.1%
20		12	<div></div> 0.1%

Avertissement: Ces chiffres indiquent le nombre de cas identifiés dans le fichier de données. Ils ne peuvent pas être interprétés comme étant représentatifs de la population concernée.

extension: extension du menage

Information	[Type= discrète] [Format=numeric] [Gamme= 0-2] [Manquant=*]
Statistiques [NP/ P]	[Valide=20640 /-] [Non-valide=0 /-]

Valeur	Libellé	Enreg.	Pourcentage
0		19716	<div></div> 95.5%
1		624	<div></div> 3.0%
2		300	<div></div> 1.5%

Avertissement: Ces chiffres indiquent le nombre de cas identifiés dans le fichier de données. Ils ne peuvent pas être interprétés comme étant représentatifs de la population concernée.

Fichier : BD-INS-EHCVM-s10_2_me_NER2018

ms00q05: résultat questionnaire ménage

Information	[Type= discrète] [Format=numeric] [Gamme= 1-3] [Manquant=*]
Statistiques [NP/ P]	[Valide=20616 /-] [Non-valide=24 /-]

Valeur	Libellé	Enreg.	Pourcentage
1	remplis avec ménage sélectionné	19818	96.1%
2	refus	300	1.5%
3	absent	498	2.4%
Sysmiss		24	

Avertissement: Ces chiffres indiquent le nombre de cas identifiés dans le fichier de données. Ils ne peuvent pas être interprétés comme étant représentatifs de la population concernée.

ms00q06: exhaustivité du questionnaire ménage

Information	[Type= discrète] [Format=numeric] [Gamme= 1-2] [Manquant=*]
Statistiques [NP/ P]	[Valide=20616 /-] [Non-valide=24 /-]

Valeur	Libellé	Enreg.	Pourcentage
1	questionnaire complet	19788	96.0%
2	questionnaire incomplet	828	4.0%
Sysmiss		24	

Avertissement: Ces chiffres indiquent le nombre de cas identifiés dans le fichier de données. Ils ne peuvent pas être interprétés comme étant représentatifs de la population concernée.

ms00q10: région

Information	[Type= discrète] [Format=numeric] [Gamme= 1-8] [Manquant=*]
Statistiques [NP/ P]	[Valide=20322 /-] [Non-valide=318 /-]

Valeur	Libellé	Enreg.	Pourcentage
1	agadez	2274	11.2%
2	diffa	594	2.9%
3	dosso	2280	11.2%
4	maradi	2742	13.5%
5	tahoua	2550	12.5%
6	tillabéri	2310	11.4%
7	zinder	2814	13.8%
8	communauté urbaine de niamey	4758	23.4%
Sysmiss		318	

Avertissement: Ces chiffres indiquent le nombre de cas identifiés dans le fichier de données. Ils ne peuvent pas être interprétés comme étant représentatifs de la population concernée.

ms00q15: milieu

Information	[Type= discrète] [Format=numeric] [Gamme= 1-3] [Manquant=*]
Statistiques [NP/ P]	[Valide=20316 /-] [Non-valide=324 /-]

Valeur	Libellé	Enreg.	Pourcentage
1	communauté urbaine	5886	29.0%
2	urbain	1992	9.8%
3	rural	12438	61.2%
Sysmiss		324	

Avertissement: Ces chiffres indiquent le nombre de cas identifiés dans le fichier de données. Ils ne peuvent pas être interprétés comme étant représentatifs de la population concernée.

as4dq0: numero d'ordre

Information	[Type= discrète] [Format=numeric] [Gamme= 1-6] [Manquant=*]
--------------------	---

Fichier : BD-INS-EHCVM-s10_2_me_NER2018

as4dq0: numero d'ordre

Statistiques [NP/ P] [Valide=12954 /-] [Non-valide=7686 /-]

Valeur	Libellé	Enreg.	Pourcentage	
1	bovins	2159	<div></div>	16.7%
2	petits ruminants	2159	<div></div>	16.7%
3	chameaux	2159	<div></div>	16.7%
4	asins	2159	<div></div>	16.7%
5	equins	2159	<div></div>	16.7%
6	porcs	2159	<div></div>	16.7%
Sysmiss		7686		

Avertissement: Ces chiffres indiquent le nombre de cas identifiés dans le fichier de données. Ils ne peuvent pas être interprétés comme étant représentatifs de la population concernée.

as4dq01: espèces/catégories d'animaux

Information [Type= discrète] [Format=character] [Manquant=*]

Statistiques [NP/ P] [Valide=12954 /-] [Non-valide=0 /-]

Valeur	Libellé	Enreg.	Pourcentage	
Asins		2159	<div></div>	16.7%
Bovins		2159	<div></div>	16.7%
Chameaux		2159	<div></div>	16.7%
Equins		2159	<div></div>	16.7%
Petits ruminants		2159	<div></div>	16.7%
Porcs		2159	<div></div>	16.7%

Avertissement: Ces chiffres indiquent le nombre de cas identifiés dans le fichier de données. Ils ne peuvent pas être interprétés comme étant représentatifs de la population concernée.

as4dq02: code

Information [Type= continue] [Format=numeric] [Gamme= 101-611] [Manquant=*]

Statistiques [NP/ P] [Valide=12954 /-] [Non-valide=7686 /-] [Moyenne=356 /-] [Ecart type=175.197 /-]

as4dq02a: eleve l'espèce

Information [Type= discrète] [Format=numeric] [Gamme= 1-9] [Manquant=*]

Statistiques [NP/ P] [Valide=12954 /-] [Non-valide=7686 /-]

Valeur	Libellé	Enreg.	Pourcentage	
1	oui	3412	<div></div> 26.3%	
2	non	9542	<div></div>	73.7%
9	manquant	0		
Sysmiss		7686		

Avertissement: Ces chiffres indiquent le nombre de cas identifiés dans le fichier de données. Ils ne peuvent pas être interprétés comme étant représentatifs de la population concernée.

as4dq03: première principale source d'eau pendant la saison des pluies

Information [Type= discrète] [Format=numeric] [Gamme= 1-9] [Manquant=*]

Statistiques [NP/ P] [Valide=3412 /-] [Non-valide=17228 /-]

Valeur	Libellé	Enreg.	Pourcentage	
1	cours d'eau	850	<div></div> 24.9%	
2	mare	722	<div></div> 21.2%	
3	robinet	544	<div></div> 15.9%	
4	puits	1144	<div></div>	33.5%

Fichier : BD-INS-EHCVM-s10_2_me_NER2018

as4dq03: première principale source d'eau pendant la saison des pluies

Valeur	Libellé	Enreg.	Pourcentage
5	forage	135	4.0%
6	barrage/ retenue d'eau	8	0.2%
7	autre	5	0.1%
9	manquant	4	0.1%
Sysmiss		17228	

Avertissement: Ces chiffres indiquent le nombre de cas identifiés dans le fichier de données. Ils ne peuvent pas être interprétés comme étant représentatifs de la population concernée.

as4dq04: deuxième principale source d'eau pendant la saison des pluies

Information	[Type= discrète] [Format=numeric] [Gamme= 0-9] [Manquant=*]
Statistiques [NP/ P]	[Valide=1483 /-] [Non-valide=19157 /-]

Valeur	Libellé	Enreg.	Pourcentage
0	aucun autre point d'eau	0	
1	cours d'eau	57	3.8%
2	mare	269	18.1%
3	robinet	166	11.2%
4	puits	811	54.7%
5	forage	113	7.6%
6	barrage/ retenue d'eau	58	3.9%
7	autre	7	0.5%
9	manquant	2	0.1%
Sysmiss		19157	

Avertissement: Ces chiffres indiquent le nombre de cas identifiés dans le fichier de données. Ils ne peuvent pas être interprétés comme étant représentatifs de la population concernée.

as4dq05: nombre de fois d'abreuver les animaux

Information	[Type= discrète] [Format=numeric] [Gamme= 1-9] [Manquant=*]
Statistiques [NP/ P]	[Valide=3412 /-] [Non-valide=17228 /-]

Valeur	Libellé	Enreg.	Pourcentage
1	moins d'une fois par semiane	47	1.4%
2	1 fois par semaine	57	1.7%
3	2 fois par semaine	11	0.3%
4	1 fois tous les 2 jours	55	1.6%
5	1 fois par jour	928	27.2%
6	2 fois par jour	1547	45.3%
7	a volonté	760	22.3%
9	manquant	7	0.2%
Sysmiss		17228	

Avertissement: Ces chiffres indiquent le nombre de cas identifiés dans le fichier de données. Ils ne peuvent pas être interprétés comme étant représentatifs de la population concernée.

as4dq06: première principale source d'eau pendant la saison sèche

Information	[Type= discrète] [Format=numeric] [Gamme= 1-9] [Manquant=*]
Statistiques [NP/ P]	[Valide=3412 /-] [Non-valide=17228 /-]

Valeur	Libellé	Enreg.	Pourcentage
1	cours d'eau	99	2.9%
2	mare	81	2.4%

Fichier : BD-INS-EHCVM-s10_2_me_NER2018

as4dq06: première principale source d'eau pendant la saison sèche

Valeur	Libellé	Enreg.	Pourcentage
3	robinet	641	18.8%
4	puits	2313	67.8%
5	forage	250	7.3%
6	barrage/ retenue d'eau	9	0.3%
7	autre	14	0.4%
9	manquant	5	0.1%
Sysmiss		17228	

Avertissement: Ces chiffres indiquent le nombre de cas identifiés dans le fichier de données. Ils ne peuvent pas être interprétés comme étant représentatifs de la population concernée.

as4dq07: deuxième principale source d'eau pendant la saison sèche

Information	[Type= discrète] [Format=numeric] [Gamme= 0-9] [Manquant=*]
Statistiques [NP/ P]	[Valide=3412 /-] [Non-valide=17228 /-]

Valeur	Libellé	Enreg.	Pourcentage
0	aucun autre point d'eau	2525	74.0%
1	cours d'eau	54	1.6%
2	mare	70	2.1%
3	robinet	166	4.9%
4	puits	397	11.6%
5	forage	140	4.1%
6	barrage/ retenue d'eau	18	0.5%
7	autre	38	1.1%
9	manquant	4	0.1%
Sysmiss		17228	

Avertissement: Ces chiffres indiquent le nombre de cas identifiés dans le fichier de données. Ils ne peuvent pas être interprétés comme étant représentatifs de la population concernée.

as4dq08: nombre de fois d'abreuver les animaux

Information	[Type= discrète] [Format=numeric] [Gamme= 1-9] [Manquant=*]
Statistiques [NP/ P]	[Valide=3412 /-] [Non-valide=17228 /-]

Valeur	Libellé	Enreg.	Pourcentage
1	moins d'une fois par semiane	88	2.6%
2	1 fois par semaine	90	2.6%
3	2 fois par semaine	41	1.2%
4	1 fois tous les 2 jours	132	3.9%
5	1 fois par jour	917	26.9%
6	2 fois par jour	1892	55.5%
7	a volonté	248	7.3%
9	manquant	4	0.1%
Sysmiss		17228	

Avertissement: Ces chiffres indiquent le nombre de cas identifiés dans le fichier de données. Ils ne peuvent pas être interprétés comme étant représentatifs de la population concernée.

as4dq09: a payé pour abreuver les animaux

Information	[Type= discrète] [Format=numeric] [Gamme= 1-9] [Manquant=*]
Statistiques [NP/ P]	[Valide=3412 /-] [Non-valide=17228 /-]

Fichier : BD-INS-EHCVM-s10_2_me_NER2018

as4dq09: a payé pour abreuver les animaux

Valeur	Libellé	Enreg.	Pourcentage
1	oui	457	<div><div></div></div> 13.4%
2	non	2955	<div><div></div></div> 86.6%
9	manquant	0	
Sysmiss		17228	

Avertissement: Ces chiffres indiquent le nombre de cas identifiés dans le fichier de données. Ils ne peuvent pas être interprétés comme étant représentatifs de la population concernée.

as4dq10: nombre de mois de paiement

Information	[Type= discrète] [Format=numeric] [Gamme= 0-12] [Manquant=*]
Statistiques [NP/ P]	[Valide=457 /-] [Non-valide=20183 /-]

Valeur	Libellé	Enreg.	Pourcentage
0		4	<div><div></div></div> 0.9%
1		8	<div><div></div></div> 1.8%
2		14	<div><div></div></div> 3.1%
3		25	<div><div></div></div> 5.5%
4		24	<div><div></div></div> 5.3%
5		24	<div><div></div></div> 5.3%
6		36	<div><div></div></div> 7.9%
7		37	<div><div></div></div> 8.1%
8		14	<div><div></div></div> 3.1%
9		8	<div><div></div></div> 1.8%
10		7	<div><div></div></div> 1.5%
12		256	<div><div></div></div> 56.0%
Sysmiss		20183	

Avertissement: Ces chiffres indiquent le nombre de cas identifiés dans le fichier de données. Ils ne peuvent pas être interprétés comme étant représentatifs de la population concernée.

as4dq11: montant payé

Information	[Type= continue] [Format=numeric] [Gamme= 0-9999999] [Manquant=*]
Statistiques [NP/ P]	[Valide=457 /-] [Non-valide=20183 /-] [Moyenne=23479.374 /-] [Ecart type=467715.183 /-]

Fichier : BD-INS-EHCVM-s11_me_NER2018

passage: numéro de passage

Information	[Type= discrète] [Format=numeric] [Gamme= 2-2] [Manquant=*]
Statistiques [NP/ P]	[Valide=30960 /-] [Non-valide=0 /-]

Valeur	Libellé	Enreg.	Pourcentage
2		30960	100.0%

Avertissement: Ces chiffres indiquent le nombre de cas identifiés dans le fichier de données. Ils ne peuvent pas être interprétés comme étant représentatifs de la population concernée.

grappe: numéro de la grappe

Information	[Type= continue] [Format=numeric] [Gamme= 1-270] [Manquant=*]
Statistiques [NP/ P]	[Valide=30960 /-] [Non-valide=0 /-] [Moyenne=133.957 /-] [Ecart type=72.738 /-]

menage: numéro du ménage

Information	[Type= discrète] [Format=numeric] [Gamme= 1-20] [Manquant=*]
Statistiques [NP/ P]	[Valide=30960 /-] [Non-valide=0 /-]

Valeur	Libellé	Enreg.	Pourcentage
1		2061	6.7%
2		2016	6.5%
3		2043	6.6%
4		2070	6.7%
5		2106	6.8%
6		2025	6.5%
7		2097	6.8%
8		2043	6.6%
9		1980	6.4%
10		2016	6.5%
11		2097	6.8%
12		2070	6.7%
13		1044	3.4%
14		1071	3.5%
15		1008	3.3%
16		1080	3.5%
17		1062	3.4%
18		1026	3.3%
19		27	0.1%
20		18	0.1%

Avertissement: Ces chiffres indiquent le nombre de cas identifiés dans le fichier de données. Ils ne peuvent pas être interprétés comme étant représentatifs de la population concernée.

extension: extension du menage

Information	[Type= discrète] [Format=numeric] [Gamme= 0-2] [Manquant=*]
Statistiques [NP/ P]	[Valide=30960 /-] [Non-valide=0 /-]

Valeur	Libellé	Enreg.	Pourcentage
0		29574	95.5%
1		936	3.0%
2		450	1.5%

Avertissement: Ces chiffres indiquent le nombre de cas identifiés dans le fichier de données. Ils ne peuvent pas être interprétés comme étant représentatifs de la population concernée.

Fichier : BD-INS-EHCVM-s11_me_NER2018

ms00q05: résultat questionnaire ménage

Information	[Type= discrète] [Format=numeric] [Gamme= 1-3] [Manquant=*]
Statistiques [NP/ P]	[Valide=30924 /-] [Non-valide=36 /-]

Valeur	Libellé	Enreg.	Pourcentage
1	remplis avec ménage sélectionné	29727	<div><div></div></div> 96.1%
2	refus	450	<div><div></div></div> 1.5%
3	absent	747	<div><div></div></div> 2.4%
Sysmiss		36	

Avertissement: Ces chiffres indiquent le nombre de cas identifiés dans le fichier de données. Ils ne peuvent pas être interprétés comme étant représentatifs de la population concernée.

ms00q06: exhaustivité du questionnaire ménage

Information	[Type= discrète] [Format=numeric] [Gamme= 1-2] [Manquant=*]
Statistiques [NP/ P]	[Valide=30924 /-] [Non-valide=36 /-]

Valeur	Libellé	Enreg.	Pourcentage
1	questionnaire complet	29682	<div><div></div></div> 96.0%
2	questionnaire incomplet	1242	<div><div></div></div> 4.0%
Sysmiss		36	

Avertissement: Ces chiffres indiquent le nombre de cas identifiés dans le fichier de données. Ils ne peuvent pas être interprétés comme étant représentatifs de la population concernée.

ms00q10: région

Information	[Type= discrète] [Format=numeric] [Gamme= 1-8] [Manquant=*]
Statistiques [NP/ P]	[Valide=30483 /-] [Non-valide=477 /-]

Valeur	Libellé	Enreg.	Pourcentage
1	agadez	3411	<div><div></div></div> 11.2%
2	diffa	891	<div><div></div></div> 2.9%
3	dosso	3420	<div><div></div></div> 11.2%
4	maradi	4113	<div><div></div></div> 13.5%
5	tahoua	3825	<div><div></div></div> 12.5%
6	tillabéri	3465	<div><div></div></div> 11.4%
7	zinder	4221	<div><div></div></div> 13.8%
8	communauté urbaine de niamey	7137	<div><div></div></div> 23.4%
Sysmiss		477	

Avertissement: Ces chiffres indiquent le nombre de cas identifiés dans le fichier de données. Ils ne peuvent pas être interprétés comme étant représentatifs de la population concernée.

ms00q15: milieu

Information	[Type= discrète] [Format=numeric] [Gamme= 1-3] [Manquant=*]
Statistiques [NP/ P]	[Valide=30474 /-] [Non-valide=486 /-]

Valeur	Libellé	Enreg.	Pourcentage
1	communauté urbaine	8829	<div><div></div></div> 29.0%
2	urbain	2988	<div><div></div></div> 9.8%
3	rural	18657	<div><div></div></div> 61.2%
Sysmiss		486	

Avertissement: Ces chiffres indiquent le nombre de cas identifiés dans le fichier de données. Ils ne peuvent pas être interprétés comme étant représentatifs de la population concernée.

as4eq0: numero d'ordre

Information	[Type= discrète] [Format=numeric] [Gamme= 1-9] [Manquant=*]
--------------------	---

Fichier : BD-INS-EHCVM-s11_me_NER2018

as4eq0: numero d'ordre

Statistiques [NP/ P] [Valide=19431 /-] [Non-valide=11529 /-]

Valeur	Libellé	Enreg.	Pourcentage	
1	bovins	2159	<div></div>	11.1%
2	petits ruminants	2159	<div></div>	11.1%
3	chameaux	2159	<div></div>	11.1%
4	asins	2159	<div></div>	11.1%
5	equins	2159	<div></div>	11.1%
6	porcs	2159	<div></div>	11.1%
7	poulets	2159	<div></div>	11.1%
8	pintades	2159	<div></div>	11.1%
9	canards	2159	<div></div>	11.1%
Sysmiss		11529		

Avertissement: Ces chiffres indiquent le nombre de cas identifiés dans le fichier de données. Ils ne peuvent pas être interprétés comme étant représentatifs de la population concernée.

as4eq01: espèces/catégories d'animaux

Information [Type= discrète] [Format=character] [Manquant=*]

Statistiques [NP/ P] [Valide=19431 /-] [Non-valide=0 /-]

Valeur	Libellé	Enreg.	Pourcentage	
Asins		2159	<div></div>	11.1%
Bovins		2159	<div></div>	11.1%
Canards		2159	<div></div>	11.1%
Chameaux		2159	<div></div>	11.1%
Equins		2159	<div></div>	11.1%
Petits ruminants		2159	<div></div>	11.1%
Pintades		2159	<div></div>	11.1%
Porcs		2159	<div></div>	11.1%
Poulets		2159	<div></div>	11.1%

Avertissement: Ces chiffres indiquent le nombre de cas identifiés dans le fichier de données. Ils ne peuvent pas être interprétés comme étant représentatifs de la population concernée.

as4eq02: code

Information [Type= continue] [Format=numeric] [Gamme= 11-811] [Manquant=*]

Statistiques [NP/ P] [Valide=19431 /-] [Non-valide=11529 /-] [Moyenne=407.667 /-] [Ecart type=260.817 /-]

as4eq03: a élevé ou possédé ce type

Information [Type= discrète] [Format=numeric] [Gamme= 1-2] [Manquant=*]

Statistiques [NP/ P] [Valide=19431 /-] [Non-valide=11529 /-]

Valeur	Libellé	Enreg.	Pourcentage	
1	oui	4198	<div>21.6%</div>	
2	non	15233	<div>78.4%</div>	
Sysmiss		11529		

Avertissement: Ces chiffres indiquent le nombre de cas identifiés dans le fichier de données. Ils ne peuvent pas être interprétés comme étant représentatifs de la population concernée.

as4eq04: nombre vaccinés au cours des 12 derniers mois

Information [Type= continue] [Format=numeric] [Gamme= 0-604] [Manquant=*]

Statistiques [NP/ P] [Valide=3668 /-] [Non-valide=27292 /-] [Moyenne=2.069 /-] [Ecart type=13.147 /-]

Fichier : BD-INS-EHCVM-s11_me_NER2018

as4eq05: première a inculqué le vaccin

Information	[Type= discrète] [Format=numeric] [Gamme= 1-6] [Manquant=*]
Statistiques [NP/ P]	[Valide=1064 /-] [Non-valide=29896 /-]

Valeur	Libellé	Enreg.	Pourcentage
1	service vétérinaire public	786	73.9%
2	vétérinaire privé	160	15.0%
3	auxiliaire de l'élevage	62	5.8%
4	ong	22	2.1%
5	eleveur lui-même	26	2.4%
6	autre	8	0.8%
Sysmiss		29896	

Avertissement: Ces chiffres indiquent le nombre de cas identifiés dans le fichier de données. Ils ne peuvent pas être interprétés comme étant représentatifs de la population concernée.

as4eq06: deuxième a inculqué le vaccin

Information	[Type= discrète] [Format=numeric] [Gamme= 0-6] [Manquant=*]
Statistiques [NP/ P]	[Valide=263 /-] [Non-valide=30697 /-]

Valeur	Libellé	Enreg.	Pourcentage
0	aucun autre	0	
1	service vétérinaire public	124	47.1%
2	vétérinaire privé	93	35.4%
3	auxiliaire de l'élevage	13	4.9%
4	ong	8	3.0%
5	eleveur lui-même	20	7.6%
6	autre	5	1.9%
Sysmiss		30697	

Avertissement: Ces chiffres indiquent le nombre de cas identifiés dans le fichier de données. Ils ne peuvent pas être interprétés comme étant représentatifs de la population concernée.

as4eq07a: vaccin : peripneumonie contagieuse bovine

Information	[Type= discrète] [Format=numeric] [Gamme= 1-2] [Manquant=*]
Statistiques [NP/ P]	[Valide=389 /-] [Non-valide=30571 /-]

Valeur	Libellé	Enreg.	Pourcentage
1	oui	228	58.6%
2	non	161	41.4%
Sysmiss		30571	

Avertissement: Ces chiffres indiquent le nombre de cas identifiés dans le fichier de données. Ils ne peuvent pas être interprétés comme étant représentatifs de la population concernée.

as4eq07b: vaccin : dermatose nodulaire cutanée

Information	[Type= discrète] [Format=numeric] [Gamme= 1-2] [Manquant=*]
Statistiques [NP/ P]	[Valide=389 /-] [Non-valide=30571 /-]

Valeur	Libellé	Enreg.	Pourcentage
1	oui	19	4.9%
2	non	370	95.1%
Sysmiss		30571	

Avertissement: Ces chiffres indiquent le nombre de cas identifiés dans le fichier de données. Ils ne peuvent pas être interprétés comme étant représentatifs de la population concernée.

as4eq07c: vaccin : charbon bactérien

Information	[Type= discrète] [Format=numeric] [Gamme= 1-2] [Manquant=*]
--------------------	---

Fichier : BD-INS-EHCVM-s11_me_NER2018

as4eq07c: vaccin : charbon bactérien

Statistiques [NP/ P] [Valide=1006 /-] [Non-valide=29954 /-]

Valeur	Libellé	Enreg.	Pourcentage
1	oui	151	<div><div></div></div> 15.0%
2	non	855	<div><div></div></div> 85.0%
Sysmiss		29954	

Avertissement: Ces chiffres indiquent le nombre de cas identifiés dans le fichier de données. Ils ne peuvent pas être interprétés comme étant représentatifs de la population concernée.

as4eq07d: vaccin : charbon symptomatique

Information [Type= discrète] [Format=numeric] [Gamme= 1-2] [Manquant=*]

Statistiques [NP/ P] [Valide=1006 /-] [Non-valide=29954 /-]

Valeur	Libellé	Enreg.	Pourcentage
1	oui	103	<div><div></div></div> 10.2%
2	non	903	<div><div></div></div> 89.8%
Sysmiss		29954	

Avertissement: Ces chiffres indiquent le nombre de cas identifiés dans le fichier de données. Ils ne peuvent pas être interprétés comme étant représentatifs de la population concernée.

as4eq07e: vaccin : peste des petits ruminants(ppr)

Information [Type= discrète] [Format=numeric] [Gamme= 1-2] [Manquant=*]

Statistiques [NP/ P] [Valide=595 /-] [Non-valide=30365 /-]

Valeur	Libellé	Enreg.	Pourcentage
1	oui	307	<div><div></div></div> 51.6%
2	non	288	<div><div></div></div> 48.4%
Sysmiss		30365	

Avertissement: Ces chiffres indiquent le nombre de cas identifiés dans le fichier de données. Ils ne peuvent pas être interprétés comme étant représentatifs de la population concernée.

as4eq07f: vaccin : clavelée/variole

Information [Type= discrète] [Format=numeric] [Gamme= 1-2] [Manquant=*]

Statistiques [NP/ P] [Valide=595 /-] [Non-valide=30365 /-]

Valeur	Libellé	Enreg.	Pourcentage
1	oui	55	<div><div></div></div> 9.2%
2	non	540	<div><div></div></div> 90.8%
Sysmiss		30365	

Avertissement: Ces chiffres indiquent le nombre de cas identifiés dans le fichier de données. Ils ne peuvent pas être interprétés comme étant représentatifs de la population concernée.

as4eq07g: vaccin : pasturellose

Information [Type= discrète] [Format=numeric] [Gamme= 1-2] [Manquant=*]

Statistiques [NP/ P] [Valide=1006 /-] [Non-valide=29954 /-]

Valeur	Libellé	Enreg.	Pourcentage
1	oui	143	<div><div></div></div> 14.2%
2	non	863	<div><div></div></div> 85.8%
Sysmiss		29954	

Avertissement: Ces chiffres indiquent le nombre de cas identifiés dans le fichier de données. Ils ne peuvent pas être interprétés comme étant représentatifs de la population concernée.

as4eq07h: vaccin : newcastle

Information [Type= discrète] [Format=numeric] [Gamme= 1-2] [Manquant=*]

Statistiques [NP/ P] [Valide=58 /-] [Non-valide=30902 /-]

Fichier : BD-INS-EHCVM-s11_me_NER2018

as4eq07h: vaccin : newcastle

Valeur	Libellé	Enreg.	Pourcentage
1	oui	28	<div><div></div></div> 48.3%
2	non	30	<div><div></div></div> 51.7%
Sysmiss		30902	

Avertissement: Ces chiffres indiquent le nombre de cas identifiés dans le fichier de données. Ils ne peuvent pas être interprétés comme étant représentatifs de la population concernée.

as4eq07i: vaccin : autre

Information	[Type= discrète] [Format=numeric] [Gamme= 1-2] [Manquant=*]
Statistiques [NP/ P]	[Valide=1064 /-] [Non-valide=29896 /-]

Valeur	Libellé	Enreg.	Pourcentage
1	oui	33	<div><div></div></div> 3.1%
2	non	1031	<div><div></div></div> 96.9%
Sysmiss		29896	

Avertissement: Ces chiffres indiquent le nombre de cas identifiés dans le fichier de données. Ils ne peuvent pas être interprétés comme étant représentatifs de la population concernée.

as4eq07j: vaccin : ne sait pas

Information	[Type= discrète] [Format=numeric] [Gamme= 1-2] [Manquant=*]
Statistiques [NP/ P]	[Valide=1064 /-] [Non-valide=29896 /-]

Valeur	Libellé	Enreg.	Pourcentage
1	oui	371	<div><div></div></div> 34.9%
2	non	693	<div><div></div></div> 65.1%
Sysmiss		29896	

Avertissement: Ces chiffres indiquent le nombre de cas identifiés dans le fichier de données. Ils ne peuvent pas être interprétés comme étant représentatifs de la population concernée.

as4eq08: montant dépensé pour le vaccin

Information	[Type= continue] [Format=numeric] [Gamme= 0-350000] [Manquant=*]
Statistiques [NP/ P]	[Valide=1064 /-] [Non-valide=29896 /-] [Moyenne=1496.452 /-] [Ecart type=11363.561 /-]

as4eq09: nombre déparasités au cours des 12 derniers mois

Information	[Type= continue] [Format=numeric] [Gamme= 0-600] [Manquant=*]
Statistiques [NP/ P]	[Valide=4198 /-] [Non-valide=26762 /-] [Moyenne=0.56 /-] [Ecart type=9.981 /-]

as4eq10: premier a déparasité

Information	[Type= discrète] [Format=numeric] [Gamme= 1-6] [Manquant=*]
Statistiques [NP/ P]	[Valide=313 /-] [Non-valide=30647 /-]

Valeur	Libellé	Enreg.	Pourcentage
1	service vétérinaire public	87	<div><div></div></div> 27.8%
2	vétérinaire privé	48	<div><div></div></div> 15.3%
3	auxiliaire de l'élevage	7	<div><div></div></div> 2.2%
4	ong	5	<div><div></div></div> 1.6%
5	eleveur lui-même	154	<div><div></div></div> 49.2%
6	autre	12	<div><div></div></div> 3.8%
Sysmiss		30647	

Avertissement: Ces chiffres indiquent le nombre de cas identifiés dans le fichier de données. Ils ne peuvent pas être interprétés comme étant représentatifs de la population concernée.

as4eq11: deuxième a déparasité

Information	[Type= discrète] [Format=numeric] [Gamme= 0-6] [Manquant=*]
-------------	---

Fichier : BD-INS-EHCVM-s11_me_NER2018

as4eq11: deuxième a déparasité

Statistiques [NP/ P] [Valide=46 /-] [Non-valide=30914 /-]

Valeur	Libellé	Enreg.	Pourcentage
0	aucun autre	0	
1	service vétérinaire public	12	26.1%
2	vétérinaire privé	13	28.3%
3	auxiliaire de l'élevage	6	13.0%
4	ong	1	2.2%
5	eleveur lui-même	12	26.1%
6	autre	2	4.3%
Sysmiss		30914	

Avertissement: Ces chiffres indiquent le nombre de cas identifiés dans le fichier de données. Ils ne peuvent pas être interprétés comme étant représentatifs de la population concernée.

as4eq12: montant payé pour déparasiter

Information [Type= continue] [Format=numeric] [Gamme= 0-9999999] [Manquant=*]

Statistiques [NP/ P] [Valide=313 /-] [Non-valide=30647 /-] [Moyenne=33590.732 /-] [Ecart type=565163.229 /-]

as4eq13: nombre traités au cours des 12 derniers mois

Information [Type= continue] [Format=numeric] [Gamme= 0-9999] [Manquant=*]

Statistiques [NP/ P] [Valide=4198 /-] [Non-valide=26762 /-] [Moyenne=12.204 /-] [Ecart type=345.051 /-]

as4eq14: premier a traité

Information [Type= discrète] [Format=numeric] [Gamme= 1-6] [Manquant=*]

Statistiques [NP/ P] [Valide=76 /-] [Non-valide=30884 /-]

Valeur	Libellé	Enreg.	Pourcentage
1	service vétérinaire public	15	19.7%
2	vétérinaire privé	8	10.5%
3	auxiliaire de l'élevage	3	3.9%
4	ong	0	
5	eleveur lui-même	48	63.2%
6	autre	2	2.6%
Sysmiss		30884	

Avertissement: Ces chiffres indiquent le nombre de cas identifiés dans le fichier de données. Ils ne peuvent pas être interprétés comme étant représentatifs de la population concernée.

as4eq15: deuxième a traité

Information [Type= discrète] [Format=numeric] [Gamme= 0-6] [Manquant=*]

Statistiques [NP/ P] [Valide=16 /-] [Non-valide=30944 /-]

Valeur	Libellé	Enreg.	Pourcentage
0	aucun autre	0	
1	service vétérinaire public	4	25.0%
2	vétérinaire privé	8	50.0%
3	auxiliaire de l'élevage	1	6.2%
4	ong	0	
5	eleveur lui-même	2	12.5%
6	autre	1	6.2%
Sysmiss		30944	

Avertissement: Ces chiffres indiquent le nombre de cas identifiés dans le fichier de données. Ils ne peuvent pas être interprétés comme étant représentatifs de la population concernée.

Fichier : BD-INS-EHCVM-s11_me_NER2018

as4eq16: montant payé pour le traitement

Information	[Type= continue] [Format=numeric] [Gamme= 0-9999999] [Manquant=*]
Statistiques [NP/ P]	[Valide=76 -/] [Non-valide=30884 -/] [Moyenne=396095.355 -/] [Ecart type=1959853.362 -/]

as4eq17: nombre ayant eu des problèmes de santé

Information	[Type= continue] [Format=numeric] [Gamme= 0-9999] [Manquant=*]
Statistiques [NP/ P]	[Valide=4198 -/] [Non-valide=26762 -/] [Moyenne=7.828 -/] [Ecart type=267.248 -/]

as4eq18: ont reçu des soins

Information	[Type= discrète] [Format=numeric] [Gamme= 1-4] [Manquant=*]
Statistiques [NP/ P]	[Valide=476 -/] [Non-valide=30484 -/]

Valeur	Libellé	Enreg.	Pourcentage
1	oui, tous	177	37.2%
2	oui, la majorité	20	4.2%
3	oui, la minorité	15	3.2%
4	non, aucun	264	55.5%
Sysmiss		30484	

Avertissement: Ces chiffres indiquent le nombre de cas identifiés dans le fichier de données. Ils ne peuvent pas être interprétés comme étant représentatifs de la population concernée.

as4eq19: premier soin

Information	[Type= discrète] [Format=numeric] [Gamme= 1-7] [Manquant=*]
Statistiques [NP/ P]	[Valide=212 -/] [Non-valide=30748 -/]

Valeur	Libellé	Enreg.	Pourcentage
1	service vétérinaire public	40	18.9%
2	vétérinaire privé	40	18.9%
3	auxiliaire de l'élevage	6	2.8%
4	ong	2	0.9%
5	éleveur lui-même	106	50.0%
6	guérisseur traditionnel	13	6.1%
7	autre	5	2.4%
Sysmiss		30748	

Avertissement: Ces chiffres indiquent le nombre de cas identifiés dans le fichier de données. Ils ne peuvent pas être interprétés comme étant représentatifs de la population concernée.

as4eq20: deuxième soin

Information	[Type= discrète] [Format=numeric] [Gamme= 0-7] [Manquant=*]
Statistiques [NP/ P]	[Valide=91 -/] [Non-valide=30869 -/]

Valeur	Libellé	Enreg.	Pourcentage
0	aucun autre	0	
1	service vétérinaire public	18	19.8%
2	vétérinaire privé	20	22.0%
3	auxiliaire de l'élevage	2	2.2%
4	ong	1	1.1%
5	éleveur lui-même	33	36.3%
6	guérisseur traditionnel	4	4.4%
7	autre	13	14.3%
Sysmiss		30869	

Avertissement: Ces chiffres indiquent le nombre de cas identifiés dans le fichier de données. Ils ne peuvent pas être interprétés comme étant représentatifs de la population concernée.

Fichier : BD-INS-EHCVM-s11_me_NER2018

as4eq21: montant payé pour les soins

Information	[Type= continue] [Format=numeric] [Gamme= 0-9999999] [Manquant=*]
Statistiques [NP/ P]	[Valide=212 /-] [Non-valide=30748 /-] [Moyenne=143853.877 /-] [Ecart type=1183663.654 /-]

as4eq22: a eu recours à des recettes traditionnelles pour traiter les animaux

Information	[Type= discrète] [Format=numeric] [Gamme= 1-2] [Manquant=*]
Statistiques [NP/ P]	[Valide=212 /-] [Non-valide=30748 /-]

Valeur	Libellé	Enreg.	Pourcentage
1	oui	77	<div><div></div></div> 36.3%
2	non	135	<div><div></div></div> 63.7%
Sysmiss		30748	

Avertissement: Ces chiffres indiquent le nombre de cas identifiés dans le fichier de données. Ils ne peuvent pas être interprétés comme étant représentatifs de la population concernée.

as4eq23: personne qui a prodigué ces soins traditionnels

Information	[Type= discrète] [Format=numeric] [Gamme= 1-4] [Manquant=*]
Statistiques [NP/ P]	[Valide=77 /-] [Non-valide=30883 /-]

Valeur	Libellé	Enreg.	Pourcentage
1	guérisseur traditionnel	18	<div><div></div></div> 23.4%
2	eleveur lui-même	56	<div><div></div></div> 72.7%
3	ong	0	
4	autre	3	<div><div></div></div> 3.9%
Sysmiss		30883	

Avertissement: Ces chiffres indiquent le nombre de cas identifiés dans le fichier de données. Ils ne peuvent pas être interprétés comme étant représentatifs de la population concernée.

as4eq24: efficacité de ces traitements

Information	[Type= discrète] [Format=numeric] [Gamme= 1-4] [Manquant=*]
Statistiques [NP/ P]	[Valide=77 /-] [Non-valide=30883 /-]

Valeur	Libellé	Enreg.	Pourcentage
1	très efficace	49	<div><div></div></div> 63.6%
2	moyennement efficace	15	<div><div></div></div> 19.5%
3	peu efficace	7	<div><div></div></div> 9.1%
4	pas du tout efficace	6	<div><div></div></div> 7.8%
Sysmiss		30883	

Avertissement: Ces chiffres indiquent le nombre de cas identifiés dans le fichier de données. Ils ne peuvent pas être interprétés comme étant représentatifs de la population concernée.

as4eq25: montant payé pour ces traitements

Information	[Type= continue] [Format=numeric] [Gamme= 0-30000] [Manquant=*]
Statistiques [NP/ P]	[Valide=77 /-] [Non-valide=30883 /-] [Moyenne=602.597 /-] [Ecart type=3586.01 /-]

as4eq26: connaissance des plantes ou ingrédients pour ces traitements

Information	[Type= discrète] [Format=numeric] [Gamme= 1-2] [Manquant=*]
Statistiques [NP/ P]	[Valide=77 /-] [Non-valide=30883 /-]

Valeur	Libellé	Enreg.	Pourcentage
1	oui	60	<div><div></div></div> 77.9%
2	non	17	<div><div></div></div> 22.1%
Sysmiss		30883	

Avertissement: Ces chiffres indiquent le nombre de cas identifiés dans le fichier de données. Ils ne peuvent pas être interprétés comme étant représentatifs de la population concernée.

Fichier : BD-INS-EHCVM-s12_me_NER2018

passage: numéro de passage

Information	[Type= discrète] [Format=numeric] [Gamme= 2-2] [Manquant=*]
Statistiques [NP/ P]	[Valide=30960 /-] [Non-valide=0 /-]

Valeur	Libellé	Enreg.	Pourcentage
2		30960	100.0%

Avertissement: Ces chiffres indiquent le nombre de cas identifiés dans le fichier de données. Ils ne peuvent pas être interprétés comme étant représentatifs de la population concernée.

grappe: numéro de la grappe

Information	[Type= continue] [Format=numeric] [Gamme= 1-270] [Manquant=*]
Statistiques [NP/ P]	[Valide=30960 /-] [Non-valide=0 /-] [Moyenne=133.957 /-] [Ecart type=72.738 /-]

menage: numéro du ménage

Information	[Type= discrète] [Format=numeric] [Gamme= 1-20] [Manquant=*]
Statistiques [NP/ P]	[Valide=30960 /-] [Non-valide=0 /-]

Valeur	Libellé	Enreg.	Pourcentage
1		2061	6.7%
2		2016	6.5%
3		2043	6.6%
4		2070	6.7%
5		2106	6.8%
6		2025	6.5%
7		2097	6.8%
8		2043	6.6%
9		1980	6.4%
10		2016	6.5%
11		2097	6.8%
12		2070	6.7%
13		1044	3.4%
14		1071	3.5%
15		1008	3.3%
16		1080	3.5%
17		1062	3.4%
18		1026	3.3%
19		27	0.1%
20		18	0.1%

Avertissement: Ces chiffres indiquent le nombre de cas identifiés dans le fichier de données. Ils ne peuvent pas être interprétés comme étant représentatifs de la population concernée.

extension: extension du menage

Information	[Type= discrète] [Format=numeric] [Gamme= 0-2] [Manquant=*]
Statistiques [NP/ P]	[Valide=30960 /-] [Non-valide=0 /-]

Valeur	Libellé	Enreg.	Pourcentage
0		29574	95.5%
1		936	3.0%
2		450	1.5%

Avertissement: Ces chiffres indiquent le nombre de cas identifiés dans le fichier de données. Ils ne peuvent pas être interprétés comme étant représentatifs de la population concernée.

Fichier : BD-INS-EHCVM-s12_me_NER2018

ms00q05: résultat questionnaire ménage

Information	[Type= discrète] [Format=numeric] [Gamme= 1-3] [Manquant=*]
Statistiques [NP/ P]	[Valide=30924 /-] [Non-valide=36 /-]

Valeur	Libellé	Enreg.	Pourcentage
1	remplis avec ménage sélectionné	29727	<div><div></div></div> 96.1%
2	refus	450	<div><div></div></div> 1.5%
3	absent	747	<div><div></div></div> 2.4%
Sysmiss		36	

Avertissement: Ces chiffres indiquent le nombre de cas identifiés dans le fichier de données. Ils ne peuvent pas être interprétés comme étant représentatifs de la population concernée.

ms00q06: exhaustivité du questionnaire ménage

Information	[Type= discrète] [Format=numeric] [Gamme= 1-2] [Manquant=*]
Statistiques [NP/ P]	[Valide=30924 /-] [Non-valide=36 /-]

Valeur	Libellé	Enreg.	Pourcentage
1	questionnaire complet	29682	<div><div></div></div> 96.0%
2	questionnaire incomplet	1242	<div><div></div></div> 4.0%
Sysmiss		36	

Avertissement: Ces chiffres indiquent le nombre de cas identifiés dans le fichier de données. Ils ne peuvent pas être interprétés comme étant représentatifs de la population concernée.

ms00q10: région

Information	[Type= discrète] [Format=numeric] [Gamme= 1-8] [Manquant=*]
Statistiques [NP/ P]	[Valide=30483 /-] [Non-valide=477 /-]

Valeur	Libellé	Enreg.	Pourcentage
1	agadez	3411	<div><div></div></div> 11.2%
2	diffa	891	<div><div></div></div> 2.9%
3	dosso	3420	<div><div></div></div> 11.2%
4	maradi	4113	<div><div></div></div> 13.5%
5	tahoua	3825	<div><div></div></div> 12.5%
6	tillabéri	3465	<div><div></div></div> 11.4%
7	zinder	4221	<div><div></div></div> 13.8%
8	communauté urbaine de niamey	7137	<div><div></div></div> 23.4%
Sysmiss		477	

Avertissement: Ces chiffres indiquent le nombre de cas identifiés dans le fichier de données. Ils ne peuvent pas être interprétés comme étant représentatifs de la population concernée.

ms00q15: milieu

Information	[Type= discrète] [Format=numeric] [Gamme= 1-3] [Manquant=*]
Statistiques [NP/ P]	[Valide=30474 /-] [Non-valide=486 /-]

Valeur	Libellé	Enreg.	Pourcentage
1	communauté urbaine	8829	<div><div></div></div> 29.0%
2	urbain	2988	<div><div></div></div> 9.8%
3	rural	18657	<div><div></div></div> 61.2%
Sysmiss		486	

Avertissement: Ces chiffres indiquent le nombre de cas identifiés dans le fichier de données. Ils ne peuvent pas être interprétés comme étant représentatifs de la population concernée.

as4fq0: numero d'ordre

Information	[Type= discrète] [Format=numeric] [Gamme= 1-9] [Manquant=*]
--------------------	---

Fichier : BD-INS-EHCVM-s12_me_NER2018

as4fq0: numero d'ordre

Statistiques [NP/ P] [Valide=19431 /-] [Non-valide=11529 /-]

Valeur	Libellé	Enreg.	Pourcentage	
1	bovins	2159	<div></div>	11.1%
2	petits ruminants	2159	<div></div>	11.1%
3	chameaux	2159	<div></div>	11.1%
4	asins	2159	<div></div>	11.1%
5	equins	2159	<div></div>	11.1%
6	porcs	2159	<div></div>	11.1%
7	poulets	2159	<div></div>	11.1%
8	pintades	2159	<div></div>	11.1%
9	canards	2159	<div></div>	11.1%
Sysmiss		11529		

Avertissement: Ces chiffres indiquent le nombre de cas identifiés dans le fichier de données. Ils ne peuvent pas être interprétés comme étant représentatifs de la population concernée.

as4fq1: espèces/catégories d'animaux

Information [Type= discrète] [Format=character] [Manquant=*]

Statistiques [NP/ P] [Valide=19431 /-] [Non-valide=0 /-]

Valeur	Libellé	Enreg.	Pourcentage	
Asins		2159	<div></div>	11.1%
Bovins		2159	<div></div>	11.1%
Canards		2159	<div></div>	11.1%
Chameaux		2159	<div></div>	11.1%
Equins		2159	<div></div>	11.1%
Petits ruminants		2159	<div></div>	11.1%
Pintades		2159	<div></div>	11.1%
Porcs		2159	<div></div>	11.1%
Poulets		2159	<div></div>	11.1%

Avertissement: Ces chiffres indiquent le nombre de cas identifiés dans le fichier de données. Ils ne peuvent pas être interprétés comme étant représentatifs de la population concernée.

as4fq2: code

Information [Type= continue] [Format=numeric] [Gamme= 11-811] [Manquant=*]

Statistiques [NP/ P] [Valide=19431 /-] [Non-valide=11529 /-] [Moyenne=407.667 /-] [Ecart type=260.817 /-]

as4fq2a: le menage a élevé des animaux

Information [Type= discrète] [Format=numeric] [Gamme= 1-2] [Manquant=*]

Statistiques [NP/ P] [Valide=19431 /-] [Non-valide=11529 /-]

Valeur	Libellé	Enreg.	Pourcentage	
1	oui	4119	<div>21.2%</div>	
2	non	15312	<div>78.8%</div>	
Sysmiss		11529		

Avertissement: Ces chiffres indiquent le nombre de cas identifiés dans le fichier de données. Ils ne peuvent pas être interprétés comme étant représentatifs de la population concernée.

as4fq3: le ménage a utilisé de la main d'oeuvre non agricole

Information [Type= discrète] [Format=numeric] [Gamme= 1-9] [Manquant=*]

Statistiques [NP/ P] [Valide=4119 /-] [Non-valide=26841 /-]

Fichier : BD-INS-EHCVM-s12_me_NER2018












as4fq3: le ménage a utilisé de la main d'oeuvre non agricole

Valeur	Libellé	Enreg.	Pourcentage
1	oui	335	 8.1%
2	non	3784	 91.9%
9	manquant	0	
Sysmiss		26841	

Avertissement: Ces chiffres indiquent le nombre de cas identifiés dans le fichier de données. Ils ne peuvent pas être interprétés comme étant représentatifs de la population concernée.

as4fq4: nombre de mois de recrutement de la main d'oeuvre non familiale

Information	[Type= discrète] [Format=numeric] [Gamme= 0-12] [Manquant=*]
Statistiques [NP/ P]	[Valide=335 /-] [Non-valide=30625 /-]

Valeur	Libellé	Enreg.	Pourcentage
0		2	 0.6%
1		6	 1.8%
2		23	 6.9%
3		53	 15.8%
4		29	 8.7%
5		14	 4.2%
6		28	 8.4%
7		6	 1.8%
8		11	 3.3%
11		4	 1.2%
12		159	 47.5%
Sysmiss		30625	

Avertissement: Ces chiffres indiquent le nombre de cas identifiés dans le fichier de données. Ils ne peuvent pas être interprétés comme étant représentatifs de la population concernée.

as4fq5: nombre d'hommes de plus de 15 ans qui ont travaillé

Information	[Type= continue] [Format=numeric] [Gamme= 0-28] [Manquant=*]
Statistiques [NP/ P]	[Valide=335 /-] [Non-valide=30625 /-] [Moyenne=1.313 /-] [Ecart type=1.844 /-]

as4fq6: nombre de jours en moyenne

Information	[Type= continue] [Format=numeric] [Gamme= 0-336] [Manquant=*]
Statistiques [NP/ P]	[Valide=331 /-] [Non-valide=30629 /-] [Moyenne=46.58 /-] [Ecart type=61.559 /-]

as4fq7: montant payé à chacun par jour

Information	[Type= continue] [Format=numeric] [Gamme= 0-30000] [Manquant=*]
Statistiques [NP/ P]	[Valide=331 /-] [Non-valide=30629 /-] [Moyenne=557.734 /-] [Ecart type=2332.174 /-]

Fichier : BD-INS-EHCVM-s13a_1_me_NER2018

passage: numéro de passage

Information	[Type= discrète] [Format=numeric] [Gamme= 2-2] [Manquant=*]
Statistiques [NP/ P]	[Valide=24080 /-] [Non-valide=0 /-]

Valeur	Libellé	Enreg.	Pourcentage
2		24080	<div></div> 100.0%

Avertissement: Ces chiffres indiquent le nombre de cas identifiés dans le fichier de données. Ils ne peuvent pas être interprétés comme étant représentatifs de la population concernée.

grappe: numéro de la grappe

Information	[Type= continue] [Format=numeric] [Gamme= 1-270] [Manquant=*]
Statistiques [NP/ P]	[Valide=24080 /-] [Non-valide=0 /-] [Moyenne=133.957 /-] [Ecart type=72.739 /-]

menage: numéro du ménage

Information	[Type= discrète] [Format=numeric] [Gamme= 1-20] [Manquant=*]
Statistiques [NP/ P]	[Valide=24080 /-] [Non-valide=0 /-]

Valeur	Libellé	Enreg.	Pourcentage
1		1603	<div></div> 6.7%
2		1568	<div></div> 6.5%
3		1589	<div></div> 6.6%
4		1610	<div></div> 6.7%
5		1638	<div></div> 6.8%
6		1575	<div></div> 6.5%
7		1631	<div></div> 6.8%
8		1589	<div></div> 6.6%
9		1540	<div></div> 6.4%
10		1568	<div></div> 6.5%
11		1631	<div></div> 6.8%
12		1610	<div></div> 6.7%
13		812	<div></div> 3.4%
14		833	<div></div> 3.5%
15		784	<div></div> 3.3%
16		840	<div></div> 3.5%
17		826	<div></div> 3.4%
18		798	<div></div> 3.3%
19		21	<div></div> 0.1%
20		14	<div></div> 0.1%

Avertissement: Ces chiffres indiquent le nombre de cas identifiés dans le fichier de données. Ils ne peuvent pas être interprétés comme étant représentatifs de la population concernée.

extension: extension du menage

Information	[Type= discrète] [Format=numeric] [Gamme= 0-2] [Manquant=*]
Statistiques [NP/ P]	[Valide=24080 /-] [Non-valide=0 /-]

Valeur	Libellé	Enreg.	Pourcentage
0		23002	<div></div> 95.5%
1		728	<div></div> 3.0%
2		350	<div></div> 1.5%

Avertissement: Ces chiffres indiquent le nombre de cas identifiés dans le fichier de données. Ils ne peuvent pas être interprétés comme étant représentatifs de la population concernée.

Fichier : BD-INS-EHCVM-s13a_1_me_NER2018

ms00q05: résultat questionnaire ménage

Information	[Type= discrète] [Format=numeric] [Gamme= 1-3] [Manquant=*]
Statistiques [NP/ P]	[Valide=24052 /-] [Non-valide=28 /-]

Valeur	Libellé	Enreg.	Pourcentage
1	remplis avec ménage sélectionné	23121	96.1%
2	refus	350	1.5%
3	absent	581	2.4%
Sysmiss		28	

Avertissement: Ces chiffres indiquent le nombre de cas identifiés dans le fichier de données. Ils ne peuvent pas être interprétés comme étant représentatifs de la population concernée.

ms00q06: exhaustivité du questionnaire ménage

Information	[Type= discrète] [Format=numeric] [Gamme= 1-2] [Manquant=*]
Statistiques [NP/ P]	[Valide=24052 /-] [Non-valide=28 /-]

Valeur	Libellé	Enreg.	Pourcentage
1	questionnaire complet	23086	96.0%
2	questionnaire incomplet	966	4.0%
Sysmiss		28	

Avertissement: Ces chiffres indiquent le nombre de cas identifiés dans le fichier de données. Ils ne peuvent pas être interprétés comme étant représentatifs de la population concernée.

ms00q10: région

Information	[Type= discrète] [Format=numeric] [Gamme= 1-8] [Manquant=*]
Statistiques [NP/ P]	[Valide=23709 /-] [Non-valide=371 /-]

Valeur	Libellé	Enreg.	Pourcentage
1	agadez	2653	11.2%
2	diffa	693	2.9%
3	dosso	2660	11.2%
4	maradi	3199	13.5%
5	tahoua	2975	12.5%
6	tillabéri	2695	11.4%
7	zinder	3283	13.8%
8	communauté urbaine de niamey	5551	23.4%
Sysmiss		371	

Avertissement: Ces chiffres indiquent le nombre de cas identifiés dans le fichier de données. Ils ne peuvent pas être interprétés comme étant représentatifs de la population concernée.

ms00q15: milieu

Information	[Type= discrète] [Format=numeric] [Gamme= 1-3] [Manquant=*]
Statistiques [NP/ P]	[Valide=23702 /-] [Non-valide=378 /-]

Valeur	Libellé	Enreg.	Pourcentage
1	communauté urbaine	6867	29.0%
2	urbain	2324	9.8%
3	rural	14511	61.2%
Sysmiss		378	

Avertissement: Ces chiffres indiquent le nombre de cas identifiés dans le fichier de données. Ils ne peuvent pas être interprétés comme étant représentatifs de la population concernée.

as4gq0: numero d'ordre

Information	[Type= discrète] [Format=numeric] [Gamme= 1-7] [Manquant=*]
--------------------	---

Fichier : BD-INS-EHCVM-s13a_1_me_NER2018

as4gq0: numero d'ordre

Statistiques [NP/ P] [Valide=15113 /-] [Non-valide=8967 /-]

Valeur	Libellé	Enreg.	Pourcentage	
1	bovins	2159	<div></div>	14.3%
2	petits ruminants	2159	<div></div>	14.3%
3	chameaux	2159	<div></div>	14.3%
4	porcs	2159	<div></div>	14.3%
5	poulets	2159	<div></div>	14.3%
6	pintades	2159	<div></div>	14.3%
7	canards	2159	<div></div>	14.3%
Sysmiss		8967		

Avertissement: Ces chiffres indiquent le nombre de cas identifiés dans le fichier de données. Ils ne peuvent pas être interprétés comme étant représentatifs de la population concernée.

as4gq1: espèces/catégories d'animaux

Information [Type= discrète] [Format=character] [Manquant=*]

Statistiques [NP/ P] [Valide=15113 /-] [Non-valide=0 /-]

Valeur	Libellé	Enreg.	Pourcentage	
Bovins		2159	<div></div>	14.3%
Canards		2159	<div></div>	14.3%
Chameaux		2159	<div></div>	14.3%
Petits ruminants		2159	<div></div>	14.3%
Pintades		2159	<div></div>	14.3%
Porcs		2159	<div></div>	14.3%
Poulets		2159	<div></div>	14.3%

Avertissement: Ces chiffres indiquent le nombre de cas identifiés dans le fichier de données. Ils ne peuvent pas être interprétés comme étant représentatifs de la population concernée.

as4gq2: code

Information [Type= continue] [Format=numeric] [Gamme= 11-811] [Manquant=*]

Statistiques [NP/ P] [Valide=15113 /-] [Non-valide=8967 /-] [Moyenne=392.429 /-] [Ecart type=292.752 /-]

as4gq2a: le menage a élevé des animaux

Information [Type= discrète] [Format=numeric] [Gamme= 1-2] [Manquant=*]

Statistiques [NP/ P] [Valide=15113 /-] [Non-valide=8967 /-]

Valeur	Libellé	Enreg.	Pourcentage	
1	oui	3637	<div></div>	24.1%
2	non	11476	<div></div>	75.9%
Sysmiss		8967		

Avertissement: Ces chiffres indiquent le nombre de cas identifiés dans le fichier de données. Ils ne peuvent pas être interprétés comme étant représentatifs de la population concernée.

as4gq3: le ménage a abattus des animaux pour lui même

Information [Type= discrète] [Format=numeric] [Gamme= 1-2] [Manquant=*]

Statistiques [NP/ P] [Valide=3637 /-] [Non-valide=20443 /-]

Valeur	Libellé	Enreg.	Pourcentage	
1	oui	557	<div></div>	15.3%
2	non	3080	<div></div>	84.7%
Sysmiss		20443		

Avertissement: Ces chiffres indiquent le nombre de cas identifiés dans le fichier de données. Ils ne peuvent pas être interprétés comme étant représentatifs de la population concernée.

Fichier : BD-INS-EHCVM-s13a_1_me_NER2018

as4gq4: nombre abattus au au cours des 12 derniers mois

Information	[Type= continue] [Format=numeric] [Gamme= 0-60] [Manquant=*]
Statistiques [NP/ P]	[Valide=557 /-] [Non-valide=23523 /-] [Moyenne=3.618 /-] [Ecart type=4.343 /-]

as4gq4b: nombre de mois de production de viande au cours des 12 derniers mois

Information	[Type= discrète] [Format=numeric] [Gamme= 1-99] [Manquant=*]
Statistiques [NP/ P]	[Valide=557 /-] [Non-valide=23523 /-]

Valeur	Libellé	Enreg.	Pourcentage
1		376	67.5%
2		101	18.1%
3		42	7.5%
4		14	2.5%
5		6	1.1%
6		8	1.4%
7		2	0.4%
8		3	0.5%
10		1	0.2%
12		4	0.7%
99	manquant	0	
Sysmiss		23523	

Avertissement: Ces chiffres indiquent le nombre de cas identifiés dans le fichier de données. Ils ne peuvent pas être interprétés comme étant représentatifs de la population concernée.

as4gq5: poids moyen de chacune des bêtes abattus

Information	[Type= continue] [Format=numeric] [Gamme= 0-9999.900390625] [Manquant=*]
Statistiques [NP/ P]	[Valide=557 /-] [Non-valide=23523 /-] [Moyenne=7940.93 /-] [Ecart type=4040.399 /-]

as4gq6: quantité de viandes produites en moyenne durant ces mois

Information	[Type= continue] [Format=numeric] [Gamme= 0-99999.9] [Manquant=*]
Statistiques [NP/ P]	[Valide=557 /-] [Non-valide=23523 /-] [Moyenne=79770.372 /-] [Ecart type=40141.955 /-]

as4gq7: quantité de viande vendus en moyenne durant ces mois

Information	[Type= continue] [Format=numeric] [Gamme= 0-99999.9] [Manquant=*]
Statistiques [NP/ P]	[Valide=557 /-] [Non-valide=23523 /-] [Moyenne=3590.82 /-] [Ecart type=18622.415 /-]

as4gq8: montant de la vente en moyenne chaque mois

Information	[Type= continue] [Format=numeric] [Gamme= 0-9999999] [Manquant=*]
Statistiques [NP/ P]	[Valide=23 /-] [Non-valide=24057 /-] [Moyenne=1749478.087 /-] [Ecart type=3870722.87 /-]

as4gq9: principal lieu de vente

Information	[Type= discrète] [Format=numeric] [Gamme= 1-7] [Manquant=*]
Statistiques [NP/ P]	[Valide=23 /-] [Non-valide=24057 /-]

Valeur	Libellé	Enreg.	Pourcentage
1	marché local	8	34.8%
2	marché frontalier	6	26.1%
3	autre marché	0	
4	boucher	4	17.4%
5	commerçant, directement à la ferme	0	

Fichier : BD-INS-EHCVM-s13a_1_me_NER2018

as4gq9: principal lieu de vente

Valeur	Libellé	Enreg.	Pourcentage
6	ménage voisin	1	<div></div> 4.3%
7	autre	4	<div></div> 17.4%
Sysmiss		24057	

Avertissement: Ces chiffres indiquent le nombre de cas identifiés dans le fichier de données. Ils ne peuvent pas être interprétés comme étant représentatifs de la population concernée.

as4gq11: id du principal membre qui contrôle le revenu de la vente

Information	[Type= continue] [Format=numeric] [Gamme= 0-99] [Manquant=*]
Statistiques [NP/ P]	[Valide=23 /-] [Non-valide=24057 /-] [Moyenne=18.174 /-] [Ecart type=37.728 /-]

as4gq12: quantité de viandes consommées

Information	[Type= continue] [Format=numeric] [Gamme= 0-9999.900390625] [Manquant=*]
Statistiques [NP/ P]	[Valide=557 /-] [Non-valide=23523 /-] [Moyenne=4843.711 /-] [Ecart type=4988.031 /-]

as4gq13a: le ménage est-il propriétaire de tous les [...] abattus au cours des 12 dernier

Information	[Type= discrète] [Format=numeric] [Gamme= 1-2] [Manquant=*]
Statistiques [NP/ P]	[Valide=557 /-] [Non-valide=23523 /-]

Valeur	Libellé	Enreg.	Pourcentage
1	oui	553	<div></div> 99.3%
2	non	4	<div></div> 0.7%
Sysmiss		23523	

Avertissement: Ces chiffres indiquent le nombre de cas identifiés dans le fichier de données. Ils ne peuvent pas être interprétés comme étant représentatifs de la population concernée.

as4gq13b: quantité de viandes données au ménage propriétaire

Information	[Type= discrète] [Format=numeric] [Gamme= 0-1] [Manquant=*]
Statistiques [NP/ P]	[Valide=4 /-] [Non-valide=24076 /-]

Valeur	Libellé	Enreg.	Pourcentage
0		3	<div></div> 75.0%
1		1	<div></div> 25.0%
Sysmiss		24076	

Avertissement: Ces chiffres indiquent le nombre de cas identifiés dans le fichier de données. Ils ne peuvent pas être interprétés comme étant représentatifs de la population concernée.

as4gq14: quantité de viandes ayant l'objet de don

Information	[Type= continue] [Format=numeric] [Gamme= 0-9999.900390625] [Manquant=*]
Statistiques [NP/ P]	[Valide=557 /-] [Non-valide=23523 /-] [Moyenne=5317.032 /-] [Ecart type=4991.397 /-]

as4gq15: a supporté d'autres charges

Information	[Type= discrète] [Format=numeric] [Gamme= 1-2] [Manquant=*]
Statistiques [NP/ P]	[Valide=557 /-] [Non-valide=23523 /-]

Valeur	Libellé	Enreg.	Pourcentage
1	oui	34	<div></div> 6.1%
2	non	523	<div></div> 93.9%
Sysmiss		23523	

Avertissement: Ces chiffres indiquent le nombre de cas identifiés dans le fichier de données. Ils ne peuvent pas être interprétés comme étant représentatifs de la population concernée.

as4gq16: montant total de ces charges en espèces

Information	[Type= continue] [Format=numeric] [Gamme= 0-3000] [Manquant=*]
-------------	--

Fichier : BD-INS-EHCVM-s13a_1_me_NER2018

as4gq16: montant total de ces charges en espèces

Statistiques [NP/ P] [Valide=34 /-] [Non-valide=24046 /-] [Moyenne=502.941 /-] [Ecart type=659.883 /-]

as4gq17: montant total de ces charges en nature

Information [Type= continue] [Format=numeric] [Gamme= 0-2000] [Manquant=*]

Statistiques [NP/ P] [Valide=34 /-] [Non-valide=24046 /-] [Moyenne=382.5 /-] [Ecart type=552.148 /-]

as4gq18: a produit des peaux et cuirs

Information [Type= discrète] [Format=numeric] [Gamme= 1-2] [Manquant=*]

Statistiques [NP/ P] [Valide=342 /-] [Non-valide=23738 /-]

Valeur	Libellé	Enreg.	Pourcentage
1	oui	261	<div></div> 76.3%
2	non	81	<div></div> 23.7%
Sysmiss		23738	

Avertissement: Ces chiffres indiquent le nombre de cas identifiés dans le fichier de données. Ils ne peuvent pas être interprétés comme étant représentatifs de la population concernée.

as4gq19: quantité de peaux et cuirs produits

Information [Type= continue] [Format=numeric] [Gamme= 1-9999] [Manquant=*]

Statistiques [NP/ P] [Valide=261 /-] [Non-valide=23819 /-] [Moyenne=538.678 /-] [Ecart type=2256.604 /-]

as4gq20: unité

Information [Type= discrète] [Format=numeric] [Gamme= 1-2] [Manquant=*]

Statistiques [NP/ P] [Valide=247 /-] [Non-valide=23833 /-]

Valeur	Libellé	Enreg.	Pourcentage
1	kg	3	<div></div> 1.2%
2	pièce/unité	244	<div></div> 98.8%
Sysmiss		23833	

Avertissement: Ces chiffres indiquent le nombre de cas identifiés dans le fichier de données. Ils ne peuvent pas être interprétés comme étant représentatifs de la population concernée.

as4gq21: quantité de peaux et cuirs vendus

Information [Type= discrète] [Format=numeric] [Gamme= 0-3] [Manquant=*]

Statistiques [NP/ P] [Valide=261 /-] [Non-valide=23819 /-]

Valeur	Libellé	Enreg.	Pourcentage
0		248	<div></div> 95.0%
1		9	<div></div> 3.4%
2		3	<div></div> 1.1%
3		1	<div></div> 0.4%
Sysmiss		23819	

Avertissement: Ces chiffres indiquent le nombre de cas identifiés dans le fichier de données. Ils ne peuvent pas être interprétés comme étant représentatifs de la population concernée.

as4gq22: unité

Information [Type= discrète] [Format=numeric] [Gamme= 1-2] [Manquant=*]

Statistiques [NP/ P] [Valide=13 /-] [Non-valide=24067 /-]

Valeur	Libellé	Enreg.	Pourcentage
1	kg	0	
2	pièce/unité	13	<div></div> 100.0%
Sysmiss		24067	

Fichier : BD-INS-EHCVM-s13a_1_me_NER2018

as4gq22: unité

Avertissement: Ces chiffres indiquent le nombre de cas identifiés dans le fichier de données. Ils ne peuvent pas être interprétés comme étant représentatifs de la population concernée.

as4gq23: montant de cette vente

Information	[Type= continue] [Format=numeric] [Gamme= 0-3000] [Manquant=*]
-------------	--

Statistiques [NP/ P]	[Valide=13 /-] [Non-valide=24067 /-] [Moyenne=969.231 /-] [Ecart type=778.229 /-]
----------------------	---

as4gq25: id su principal membre qui contrôle le revenu

Information	[Type= discrète] [Format=numeric] [Gamme= 1-10] [Manquant=*]
-------------	--

Statistiques [NP/ P]	[Valide=13 /-] [Non-valide=24067 /-]
----------------------	--------------------------------------

Valeur	Libellé	Enreg.	Pourcentage
1		6	<div></div> 46.2%
4		1	<div></div> 7.7%
5		1	<div></div> 7.7%
6		3	<div></div> 23.1%
7		1	<div></div> 7.7%
10		1	<div></div> 7.7%
Sysmiss		24067	

Avertissement: Ces chiffres indiquent le nombre de cas identifiés dans le fichier de données. Ils ne peuvent pas être interprétés comme étant représentatifs de la population concernée.

Fichier : BD-INS-EHCVM-3a_2_me_NER2018

passage: numéro de passage

Information	[Type= discrète] [Format=numeric] [Gamme= 2-2] [Manquant=*]
Statistiques [NP/ P]	[Valide=13760 /-] [Non-valide=0 /-]

Valeur	Libellé	Enreg.	Pourcentage
2		13760	<div></div> 100.0%

Avertissement: Ces chiffres indiquent le nombre de cas identifiés dans le fichier de données. Ils ne peuvent pas être interprétés comme étant représentatifs de la population concernée.

grappe: numéro de la grappe

Information	[Type= continue] [Format=numeric] [Gamme= 1-270] [Manquant=*]
Statistiques [NP/ P]	[Valide=13760 /-] [Non-valide=0 /-] [Moyenne=133.957 /-] [Ecart type=72.74 /-]

menage: numéro du ménage

Information	[Type= discrète] [Format=numeric] [Gamme= 1-20] [Manquant=*]
Statistiques [NP/ P]	[Valide=13760 /-] [Non-valide=0 /-]

Valeur	Libellé	Enreg.	Pourcentage
1		916	<div></div> 6.7%
2		896	<div></div> 6.5%
3		908	<div></div> 6.6%
4		920	<div></div> 6.7%
5		936	<div></div> 6.8%
6		900	<div></div> 6.5%
7		932	<div></div> 6.8%
8		908	<div></div> 6.6%
9		880	<div></div> 6.4%
10		896	<div></div> 6.5%
11		932	<div></div> 6.8%
12		920	<div></div> 6.7%
13		464	<div></div> 3.4%
14		476	<div></div> 3.5%
15		448	<div></div> 3.3%
16		480	<div></div> 3.5%
17		472	<div></div> 3.4%
18		456	<div></div> 3.3%
19		12	<div></div> 0.1%
20		8	<div></div> 0.1%

Avertissement: Ces chiffres indiquent le nombre de cas identifiés dans le fichier de données. Ils ne peuvent pas être interprétés comme étant représentatifs de la population concernée.

extension: extension du menage

Information	[Type= discrète] [Format=numeric] [Gamme= 0-2] [Manquant=*]
Statistiques [NP/ P]	[Valide=13760 /-] [Non-valide=0 /-]

Valeur	Libellé	Enreg.	Pourcentage
0		13144	<div></div> 95.5%
1		416	<div></div> 3.0%
2		200	<div></div> 1.5%

Avertissement: Ces chiffres indiquent le nombre de cas identifiés dans le fichier de données. Ils ne peuvent pas être interprétés comme étant représentatifs de la population concernée.

Fichier : BD-INS-EHCVM-3a_2_me_NER2018

ms00q05: résultat questionnaire ménage

Information	[Type= discrète] [Format=numeric] [Gamme= 1-3] [Manquant=*]
Statistiques [NP/ P]	[Valide=13744 /-] [Non-valide=16 /-]

Valeur	Libellé	Enreg.	Pourcentage
1	remplis avec ménage sélectionné	13212	96.1%
2	refus	200	1.5%
3	absent	332	2.4%
Sysmiss		16	

Avertissement: Ces chiffres indiquent le nombre de cas identifiés dans le fichier de données. Ils ne peuvent pas être interprétés comme étant représentatifs de la population concernée.

ms00q06: exhaustivité du questionnaire ménage

Information	[Type= discrète] [Format=numeric] [Gamme= 1-2] [Manquant=*]
Statistiques [NP/ P]	[Valide=13744 /-] [Non-valide=16 /-]

Valeur	Libellé	Enreg.	Pourcentage
1	questionnaire complet	13192	96.0%
2	questionnaire incomplet	552	4.0%
Sysmiss		16	

Avertissement: Ces chiffres indiquent le nombre de cas identifiés dans le fichier de données. Ils ne peuvent pas être interprétés comme étant représentatifs de la population concernée.

ms00q10: région

Information	[Type= discrète] [Format=numeric] [Gamme= 1-8] [Manquant=*]
Statistiques [NP/ P]	[Valide=13548 /-] [Non-valide=212 /-]

Valeur	Libellé	Enreg.	Pourcentage
1	agadez	1516	11.2%
2	diffa	396	2.9%
3	dosso	1520	11.2%
4	maradi	1828	13.5%
5	tahoua	1700	12.5%
6	tillabéri	1540	11.4%
7	zinder	1876	13.8%
8	communauté urbaine de niamey	3172	23.4%
Sysmiss		212	

Avertissement: Ces chiffres indiquent le nombre de cas identifiés dans le fichier de données. Ils ne peuvent pas être interprétés comme étant représentatifs de la population concernée.

ms00q15: milieu

Information	[Type= discrète] [Format=numeric] [Gamme= 1-3] [Manquant=*]
Statistiques [NP/ P]	[Valide=13544 /-] [Non-valide=216 /-]

Valeur	Libellé	Enreg.	Pourcentage
1	communauté urbaine	3924	29.0%
2	urbain	1328	9.8%
3	rural	8292	61.2%
Sysmiss		216	

Avertissement: Ces chiffres indiquent le nombre de cas identifiés dans le fichier de données. Ils ne peuvent pas être interprétés comme étant représentatifs de la population concernée.

as4h1qa: numero d'ordre

Information	[Type= discrète] [Format=numeric] [Gamme= 1-4] [Manquant=*]
--------------------	---

Fichier : BD-INS-EHCVM-3a_2_me_NER2018

as4h1qa: numero d'ordre

Statistiques [NP/ P] [Valide=7920 /-] [Non-valide=5840 /-]

Valeur	Libellé	Enreg.	Pourcentage
1	vaches	1980	<div></div> 25.0%
2	brebis	1980	<div></div> 25.0%
3	chèvre	1980	<div></div> 25.0%
4	chamelle	1980	<div></div> 25.0%
Sysmiss		5840	

Avertissement: Ces chiffres indiquent le nombre de cas identifiés dans le fichier de données. Ils ne peuvent pas être interprétés comme étant représentatifs de la population concernée.

as4h1q1: espèces/catégories d'animaux

Information [Type= discrète] [Format=character] [Manquant=*]

Statistiques [NP/ P] [Valide=7920 /-] [Non-valide=0 /-]

Valeur	Libellé	Enreg.	Pourcentage
Brebis		1980	<div></div> 25.0%
Chamelle		1980	<div></div> 25.0%
Chèvre		1980	<div></div> 25.0%
Vaches		1980	<div></div> 25.0%

Avertissement: Ces chiffres indiquent le nombre de cas identifiés dans le fichier de données. Ils ne peuvent pas être interprétés comme étant représentatifs de la population concernée.

as4h1q2: code

Information [Type= continue] [Format=numeric] [Gamme= 131-321] [Manquant=*]

Statistiques [NP/ P] [Valide=7920 /-] [Non-valide=5840 /-] [Moyenne=228.5 /-] [Ecart type=67.597 /-]

as4h1q2a: le ménage eleve l'espèce

Information [Type= discrète] [Format=numeric] [Gamme= 1-2] [Manquant=*]

Statistiques [NP/ P] [Valide=7920 /-] [Non-valide=5840 /-]

Valeur	Libellé	Enreg.	Pourcentage
1	oui	2792	<div></div> 35.3%
2	non	5128	<div></div> 64.7%
Sysmiss		5840	

Avertissement: Ces chiffres indiquent le nombre de cas identifiés dans le fichier de données. Ils ne peuvent pas être interprétés comme étant représentatifs de la population concernée.

as4h1q3: ont produit du lait pour la consommation humaine

Information [Type= discrète] [Format=numeric] [Gamme= 1-2] [Manquant=*]

Statistiques [NP/ P] [Valide=2792 /-] [Non-valide=10968 /-]

Valeur	Libellé	Enreg.	Pourcentage
1	oui	634	<div></div> 22.7%
2	non	2158	<div></div> 77.3%
Sysmiss		10968	

Avertissement: Ces chiffres indiquent le nombre de cas identifiés dans le fichier de données. Ils ne peuvent pas être interprétés comme étant représentatifs de la population concernée.

as4h1q4a: système 1 d'alimentation pour les animaux qui produisent du lait

Information [Type= discrète] [Format=numeric] [Gamme= 1-4] [Manquant=*]

Statistiques [NP/ P] [Valide=634 /-] [Non-valide=13126 /-]

Valeur	Libellé	Enreg.	Pourcentage
1	pâturage naturel	617	<div></div> 97.3%

Fichier : BD-INS-EHCVM-3a_2_me_NER2018

as4h1q4a: système 1 d'alimentation pour les animaux qui produisent du lait

Valeur	Libellé	Enreg.	Pourcentage
2	pâturage non naturel	7	<div><div></div></div> 1.1%
3	complémentation stratégique	8	<div><div></div></div> 1.3%
4	autre	2	<div><div></div></div> 0.3%
Sysmiss		13126	

Avertissement: Ces chiffres indiquent le nombre de cas identifiés dans le fichier de données. Ils ne peuvent pas être interprétés comme étant représentatifs de la population concernée.

as4h1q4b: système 2 d'alimentation pour les animaux qui produisent du lait

Information	[Type= discrète] [Format=numeric] [Gamme= 1-4] [Manquant=*]
Statistiques [NP/ P]	[Valide=634 /-] [Non-valide=13126 /-]

Valeur	Libellé	Enreg.	Pourcentage
1	pâturage naturel	283	<div><div></div></div> 44.6%
2	pâturage non naturel	48	<div><div></div></div> 7.6%
3	complémentation stratégique	269	<div><div></div></div> 42.4%
4	autre	34	<div><div></div></div> 5.4%
Sysmiss		13126	

Avertissement: Ces chiffres indiquent le nombre de cas identifiés dans le fichier de données. Ils ne peuvent pas être interprétés comme étant représentatifs de la population concernée.

as4h1q5: nombre de mois que vous avez produit du lait

Information	[Type= discrète] [Format=numeric] [Gamme= 1-99] [Manquant=*]
Statistiques [NP/ P]	[Valide=634 /-] [Non-valide=13126 /-]

Valeur	Libellé	Enreg.	Pourcentage
1		49	<div><div></div></div> 7.7%
2		104	<div><div></div></div> 16.4%
3		165	<div><div></div></div> 26.0%
4		70	<div><div></div></div> 11.0%
5		61	<div><div></div></div> 9.6%
6		95	<div><div></div></div> 15.0%
7		11	<div><div></div></div> 1.7%
8		12	<div><div></div></div> 1.9%
9		7	<div><div></div></div> 1.1%
10		15	<div><div></div></div> 2.4%
12		44	<div><div></div></div> 6.9%
99	manquant	1	<div><div></div></div> 0.2%
Sysmiss		13126	

Avertissement: Ces chiffres indiquent le nombre de cas identifiés dans le fichier de données. Ils ne peuvent pas être interprétés comme étant représentatifs de la population concernée.

as4h1q6: nombre exploités en moyenne chaque mois pour la production de lait

Information	[Type= continue] [Format=numeric] [Gamme= 1-150] [Manquant=*]
Statistiques [NP/ P]	[Valide=634 /-] [Non-valide=13126 /-] [Moyenne=3.632 /-] [Ecart type=7.217 /-]

as4h1q7a: quantité moyenne producte par animal et par jour une semaine après la mise bas

Information	[Type= continue] [Format=numeric] [Gamme= 0-9999] [Manquant=*]
Statistiques [NP/ P]	[Valide=634 /-] [Non-valide=13126 /-] [Moyenne=33.137 /-] [Ecart type=561.07 /-]

as4h1q7b: quantité moyenne producte par animal et par jour un mois après la mise bas

Information	[Type= continue] [Format=numeric] [Gamme= 0-9999] [Manquant=*]
-------------	--

Fichier : BD-INS-EHCVM-3a_2_me_NER2018

as4h1q7b: quantité moyenne produite par animal et par jour un mois après la mise bas

Statistiques [NP/ P] [Valide=634 /-] [Non-valide=13126 /-] [Moyenne=32.945 /-] [Ecart type=561.08 /-]

as4h1q7c: quantité moyenne produite par animal et par jour trois mois après la mise bas

Information [Type= continue] [Format=numeric] [Gamme= 0-9999] [Manquant=*]

Statistiques [NP/ P] [Valide=634 /-] [Non-valide=13126 /-] [Moyenne=32.467 /-] [Ecart type=561.107 /-]

as4h1q7d: quantité moyenne de lait produite par le troupeau et par jour

Information [Type= continue] [Format=numeric] [Gamme= 1-9999] [Manquant=*]

Statistiques [NP/ P] [Valide=634 /-] [Non-valide=13126 /-] [Moyenne=35.12 /-] [Ecart type=561.008 /-]

as4h1q8a: durée moyenne de lactation

Information [Type= discrète] [Format=numeric] [Gamme= 1-99] [Manquant=*]

Statistiques [NP/ P] [Valide=634 /-] [Non-valide=13126 /-]

Valeur	Libellé	Enreg.	Pourcentage
1		71	11.2%
2		100	15.8%
3		136	21.5%
4		62	9.8%
5		72	11.4%
6		63	9.9%
7		8	1.3%
8		17	2.7%
9		11	1.7%
10		16	2.5%
11		1	0.2%
12		50	7.9%
13		5	0.8%
14		3	0.5%
16		1	0.2%
20		3	0.5%
21		1	0.2%
25		1	0.2%
30		13	2.1%
99	manquant	0	
Sysmiss		13126	

Avertissement: Ces chiffres indiquent le nombre de cas identifiés dans le fichier de données. Ils ne peuvent pas être interprétés comme étant représentatifs de la population concernée.

as4h1q8b: unité de la durée de lactation

Information [Type= discrète] [Format=numeric] [Gamme= 1-99] [Manquant=*]

Statistiques [NP/ P] [Valide=634 /-] [Non-valide=13126 /-]

Valeur	Libellé	Enreg.	Pourcentage
1		98	15.5%
2		536	84.5%
99	manquant	0	
Sysmiss		13126	

Avertissement: Ces chiffres indiquent le nombre de cas identifiés dans le fichier de données. Ils ne peuvent pas être interprétés comme étant représentatifs de la population concernée.

Fichier : BD-INS-EHCVM-3a_2_me_NER2018

as4h1q9: permettez vous aux animaux de l'on trait d'allaiter

Information	[Type= discrète] [Format=numeric] [Gamme= 1-2] [Manquant=*]
Statistiques [NP/ P]	[Valide=634 /-] [Non-valide=13126 /-]

Valeur	Libellé	Enreg.	Pourcentage
1	oui	565	<div><div></div></div> 89.1%
2	non	69	<div><div></div></div> 10.9%
Sysmiss		13126	

Avertissement: Ces chiffres indiquent le nombre de cas identifiés dans le fichier de données. Ils ne peuvent pas être interprétés comme étant représentatifs de la population concernée.

as4h1q10: genre d'allaitement

Information	[Type= discrète] [Format=numeric] [Gamme= 1-2] [Manquant=*]
Statistiques [NP/ P]	[Valide=565 /-] [Non-valide=13195 /-]

Valeur	Libellé	Enreg.	Pourcentage
1	allaitement limité	348	<div><div></div></div> 61.6%
2	allaitement illimité	217	<div><div></div></div> 38.4%
Sysmiss		13195	

Avertissement: Ces chiffres indiquent le nombre de cas identifiés dans le fichier de données. Ils ne peuvent pas être interprétés comme étant représentatifs de la population concernée.

as4h1q11: nombre de mois entre deux mise bas

Information	[Type= discrète] [Format=numeric] [Gamme= 5-24] [Manquant=*]
Statistiques [NP/ P]	[Valide=634 /-] [Non-valide=13126 /-]

Valeur	Libellé	Enreg.	Pourcentage
5		3	<div><div></div></div> 0.5%
6		239	<div><div></div></div> 37.7%
7		34	<div><div></div></div> 5.4%
8		46	<div><div></div></div> 7.3%
9		51	<div><div></div></div> 8.0%
10		37	<div><div></div></div> 5.8%
11		3	<div><div></div></div> 0.5%
12		131	<div><div></div></div> 20.7%
13		13	<div><div></div></div> 2.1%
14		8	<div><div></div></div> 1.3%
15		8	<div><div></div></div> 1.3%
16		2	<div><div></div></div> 0.3%
17		1	<div><div></div></div> 0.2%
18		5	<div><div></div></div> 0.8%
20		2	<div><div></div></div> 0.3%
21		1	<div><div></div></div> 0.2%
22		1	<div><div></div></div> 0.2%
23		2	<div><div></div></div> 0.3%
24		47	<div><div></div></div> 7.4%
Sysmiss		13126	

Avertissement: Ces chiffres indiquent le nombre de cas identifiés dans le fichier de données. Ils ne peuvent pas être interprétés comme étant représentatifs de la population concernée.

as4h1q12: a vendu une partie de cette production de lait

Information	[Type= discrète] [Format=numeric] [Gamme= 1-2] [Manquant=*]
--------------------	---

Fichier : BD-INS-EHCVM-3a_2_me_NER2018

as4h1q12: a vendu une partie de cette production de lait

Statistiques [NP/ P] [Valide=634 /-] [Non-valide=13126 /-]

Valeur	Libellé	Enreg.	Pourcentage
1	oui	40	6.3%
2	non	594	93.7%
Sysmiss		13126	

Avertissement: Ces chiffres indiquent le nombre de cas identifiés dans le fichier de données. Ils ne peuvent pas être interprétés comme étant représentatifs de la population concernée.

as4h1q13: quantité moyenne de ce lait vendue

Information [Type= discrète] [Format=numeric] [Gamme= 0-10] [Manquant=*]

Statistiques [NP/ P] [Valide=40 /-] [Non-valide=13720 /-]

Valeur	Libellé	Enreg.	Pourcentage
0		1	2.5%
1		23	57.5%
2		3	7.5%
3		4	10.0%
4		3	7.5%
5		1	2.5%
7		2	5.0%
8		2	5.0%
10		1	2.5%
Sysmiss		13720	

Avertissement: Ces chiffres indiquent le nombre de cas identifiés dans le fichier de données. Ils ne peuvent pas être interprétés comme étant représentatifs de la population concernée.

as4h1q14: montant moyen de la vente de lait pour chaque jour

Information [Type= continue] [Format=numeric] [Gamme= 0-5000] [Manquant=*]

Statistiques [NP/ P] [Valide=40 /-] [Non-valide=13720 /-] [Moyenne=913.125 /-] [Ecart type=1058.921 /-]

as4h1q16: id code du principal membre qui contrôle le revenu

Information [Type= discrète] [Format=numeric] [Gamme= 1-6] [Manquant=*]

Statistiques [NP/ P] [Valide=40 /-] [Non-valide=13720 /-]

Valeur	Libellé	Enreg.	Pourcentage
1		19	47.5%
2		18	45.0%
4		2	5.0%
6		1	2.5%
Sysmiss		13720	

Avertissement: Ces chiffres indiquent le nombre de cas identifiés dans le fichier de données. Ils ne peuvent pas être interprétés comme étant représentatifs de la population concernée.

as4h1q17: principal lieu de vente

Information [Type= discrète] [Format=numeric] [Gamme= 1-9] [Manquant=*]

Statistiques [NP/ P] [Valide=40 /-] [Non-valide=13720 /-]

Valeur	Libellé	Enreg.	Pourcentage
1	a domicile, à la ferme	28	70.0%
2	au marché	9	22.5%
3	par contrat	1	2.5%

Fichier : BD-INS-EHCVM-3a_2_me_NER2018

as4h1q17: principal lieu de vente

Valeur	Libellé	Enreg.	Pourcentage
4	ambulant	2	<div><div></div></div> 5.0%
5	autre	0	
9	manquant	0	
Sysmiss		13720	

Avertissement: Ces chiffres indiquent le nombre de cas identifiés dans le fichier de données. Ils ne peuvent pas être interprétés comme étant représentatifs de la population concernée.

as4h1q18: quantité échangée en nature contre d'autres produits

Information	[Type= continue] [Format=numeric] [Gamme= 0-9999.900390625] [Manquant=*]
Statistiques [NP/ P]	[Valide=634 /-] [Non-valide=13126 /-] [Moyenne=16.325 /-] [Ecart type=397.153 /-]

as4h1q19: quantité consommé dans le ménage

Information	[Type= continue] [Format=numeric] [Gamme= 0-9999.900390625] [Manquant=*]
Statistiques [NP/ P]	[Valide=634 /-] [Non-valide=13126 /-] [Moyenne=40.641 /-] [Ecart type=587.279 /-]

as4h1q20a: le ménage est-il propriétaire de toutes les [...] exploitées pour la production

Information	[Type= discrète] [Format=numeric] [Gamme= 0-2] [Manquant=*]
Statistiques [NP/ P]	[Valide=634 /-] [Non-valide=13126 /-]

Valeur	Libellé	Enreg.	Pourcentage
0		3	<div><div></div></div> 0.5%
1		604	<div><div></div></div> 95.3%
2		27	<div><div></div></div> 4.3%
Sysmiss		13126	

Avertissement: Ces chiffres indiquent le nombre de cas identifiés dans le fichier de données. Ils ne peuvent pas être interprétés comme étant représentatifs de la population concernée.

as4h1q20b: quantité donnée au ménage propriétaire de l'animal

Information	[Type= discrète] [Format=numeric] [Gamme= 0-1] [Manquant=*]
Statistiques [NP/ P]	[Valide=30 /-] [Non-valide=13730 /-]

Valeur	Libellé	Enreg.	Pourcentage
0		26	<div><div></div></div> 86.7%
1		4	<div><div></div></div> 13.3%
Sysmiss		13730	

Avertissement: Ces chiffres indiquent le nombre de cas identifiés dans le fichier de données. Ils ne peuvent pas être interprétés comme étant représentatifs de la population concernée.

as4h1q21: quantité donné en don à d'autres ménage

Information	[Type= continue] [Format=numeric] [Gamme= 0-9999.900390625] [Manquant=*]
Statistiques [NP/ P]	[Valide=634 /-] [Non-valide=13126 /-] [Moyenne=126.901 /-] [Ecart type=1116.996 /-]

as4h1q22: a transformé une partie de cette production

Information	[Type= discrète] [Format=numeric] [Gamme= 1-2] [Manquant=*]
Statistiques [NP/ P]	[Valide=634 /-] [Non-valide=13126 /-]

Valeur	Libellé	Enreg.	Pourcentage
1	oui	167	<div><div></div></div> 26.3%
2	non	467	<div><div></div></div> 73.7%
Sysmiss		13126	

Avertissement: Ces chiffres indiquent le nombre de cas identifiés dans le fichier de données. Ils ne peuvent pas être interprétés comme étant représentatifs de la population concernée.



Fichier : BD-INS-EHCVM-3a_2_me_NER2018

as4h1q23: quantité en litre transformée chaque jour

Information	[Type= continue] [Format=numeric] [Gamme= 0-9999.900390625] [Manquant=*]
Statistiques [NP/ P]	[Valide=167 /-] [Non-valide=13593 /-] [Moyenne=121.11 /-] [Ecart type=1090.892 /-]

as4h1q24: a produit du lait caillé et du beurre

Information	[Type= discrète] [Format=numeric] [Gamme= 1-2] [Manquant=*]
Statistiques [NP/ P]	[Valide=167 /-] [Non-valide=13593 /-]

Valeur	Libellé	Enreg.	Pourcentage
1	oui	145	 86.8%
2	non	22	 13.2%
Sysmiss		13593	







Avertissement: Ces chiffres indiquent le nombre de cas identifiés dans le fichier de données. Ils ne peuvent pas être interprétés comme étant représentatifs de la population concernée.

as4h1q25: revenu tiré de la production du lait caillé

Information	[Type= continue] [Format=numeric] [Gamme= 0-480000] [Manquant=*]
Statistiques [NP/ P]	[Valide=145 /-] [Non-valide=13615 /-] [Moyenne=15756.897 /-] [Ecart type=55403.977 /-]

as4h1q27: id du principal membre qui contrôle le revenu de vente

Information	[Type= discrète] [Format=numeric] [Gamme= 1-6] [Manquant=*]
Statistiques [NP/ P]	[Valide=41 /-] [Non-valide=13719 /-]

Valeur	Libellé	Enreg.	Pourcentage
1		15	 36.6%
2		22	 53.7%
3		1	 2.4%
4		1	 2.4%
5		1	 2.4%
6		1	 2.4%
Sysmiss		13719	






Avertissement: Ces chiffres indiquent le nombre de cas identifiés dans le fichier de données. Ils ne peuvent pas être interprétés comme étant représentatifs de la population concernée.

as4h1q28: revenu tiré de la production de beurre

Information	[Type= continue] [Format=numeric] [Gamme= 0-100000] [Manquant=*]
Statistiques [NP/ P]	[Valide=145 /-] [Non-valide=13615 /-] [Moyenne=3757.931 /-] [Ecart type=12650.157 /-]

as4h1q30: id du principal membre qui contrôle le revenu

Information	[Type= discrète] [Format=numeric] [Gamme= 1-6] [Manquant=*]
Statistiques [NP/ P]	[Valide=26 /-] [Non-valide=13734 /-]

Valeur	Libellé	Enreg.	Pourcentage
1		8	 30.8%
2		15	 57.7%
4		1	 3.8%
5		1	 3.8%
6		1	 3.8%
Sysmiss		13734	

Avertissement: Ces chiffres indiquent le nombre de cas identifiés dans le fichier de données. Ils ne peuvent pas être interprétés comme étant représentatifs de la population concernée.

Fichier : BD-INS-EHCVM-3a_2_me_NER2018

as4h1q31: a produit du fromage au cours des 12 derniers mois

Information	[Type= discrète] [Format=numeric] [Gamme= 1-2] [Manquant=*]
Statistiques [NP/ P]	[Valide=167 /-] [Non-valide=13593 /-]

Valeur	Libellé	Enreg.	Pourcentage
1	oui	19	<div><div></div></div> 11.4%
2	non	148	<div><div></div></div> 88.6%
Sysmiss		13593	

Avertissement: Ces chiffres indiquent le nombre de cas identifiés dans le fichier de données. Ils ne peuvent pas être interprétés comme étant représentatifs de la population concernée.

as4h1q32: revenu tiré de fromage

Information	[Type= continue] [Format=numeric] [Gamme= 0-40000] [Manquant=*]
Statistiques [NP/ P]	[Valide=19 /-] [Non-valide=13741 /-] [Moyenne=11473.684 /-] [Ecart type=14634.884 /-]

as4h1q34: id du principal membre qui contrôle le revenu

Information	[Type= discrète] [Format=numeric] [Gamme= 1-4] [Manquant=*]
Statistiques [NP/ P]	[Valide=10 /-] [Non-valide=13750 /-]

Valeur	Libellé	Enreg.	Pourcentage
1		6	<div><div></div></div> 60.0%
2		3	<div><div></div></div> 30.0%
4		1	<div><div></div></div> 10.0%
Sysmiss		13750	

Avertissement: Ces chiffres indiquent le nombre de cas identifiés dans le fichier de données. Ils ne peuvent pas être interprétés comme étant représentatifs de la population concernée.

Fichier : BD-INS-EHCVM-s13b_1_me_NER2018

passage: numéro de passage

Information	[Type= discrète] [Format=numeric] [Gamme= 2-2] [Manquant=*]
Statistiques [NP/ P]	[Valide=10320 /-] [Non-valide=0 /-]

Valeur	Libellé	Enreg.	Pourcentage
2		10320	100.0%

Avertissement: Ces chiffres indiquent le nombre de cas identifiés dans le fichier de données. Ils ne peuvent pas être interprétés comme étant représentatifs de la population concernée.

grappe: numéro de la grappe

Information	[Type= continue] [Format=numeric] [Gamme= 1-270] [Manquant=*]
Statistiques [NP/ P]	[Valide=10320 /-] [Non-valide=0 /-] [Moyenne=133.957 /-] [Ecart type=72.741 /-]

menage: numéro du ménage

Information	[Type= discrète] [Format=numeric] [Gamme= 1-20] [Manquant=*]
Statistiques [NP/ P]	[Valide=10320 /-] [Non-valide=0 /-]

Valeur	Libellé	Enreg.	Pourcentage
1		687	6.7%
2		672	6.5%
3		681	6.6%
4		690	6.7%
5		702	6.8%
6		675	6.5%
7		699	6.8%
8		681	6.6%
9		660	6.4%
10		672	6.5%
11		699	6.8%
12		690	6.7%
13		348	3.4%
14		357	3.5%
15		336	3.3%
16		360	3.5%
17		354	3.4%
18		342	3.3%
19		9	0.1%
20		6	0.1%

Avertissement: Ces chiffres indiquent le nombre de cas identifiés dans le fichier de données. Ils ne peuvent pas être interprétés comme étant représentatifs de la population concernée.

extension: extension du menage

Information	[Type= discrète] [Format=numeric] [Gamme= 0-2] [Manquant=*]
Statistiques [NP/ P]	[Valide=10320 /-] [Non-valide=0 /-]

Valeur	Libellé	Enreg.	Pourcentage
0		9858	95.5%
1		312	3.0%
2		150	1.5%

Avertissement: Ces chiffres indiquent le nombre de cas identifiés dans le fichier de données. Ils ne peuvent pas être interprétés comme étant représentatifs de la population concernée.

Fichier : BD-INS-EHCVM-s13b_1_me_NER2018

ms00q05: résultat questionnaire ménage

Information	[Type= discrète] [Format=numeric] [Gamme= 1-3] [Manquant=*]
Statistiques [NP/ P]	[Valide=10308 /-] [Non-valide=12 /-]

Valeur	Libellé	Enreg.	Pourcentage
1	remplis avec ménage sélectionné	9909	96.1%
2	refus	150	1.5%
3	absent	249	2.4%
Sysmiss		12	

Avertissement: Ces chiffres indiquent le nombre de cas identifiés dans le fichier de données. Ils ne peuvent pas être interprétés comme étant représentatifs de la population concernée.

ms00q06: exhaustivité du questionnaire ménage

Information	[Type= discrète] [Format=numeric] [Gamme= 1-2] [Manquant=*]
Statistiques [NP/ P]	[Valide=10308 /-] [Non-valide=12 /-]

Valeur	Libellé	Enreg.	Pourcentage
1	questionnaire complet	9894	96.0%
2	questionnaire incomplet	414	4.0%
Sysmiss		12	

Avertissement: Ces chiffres indiquent le nombre de cas identifiés dans le fichier de données. Ils ne peuvent pas être interprétés comme étant représentatifs de la population concernée.

ms00q10: région

Information	[Type= discrète] [Format=numeric] [Gamme= 1-8] [Manquant=*]
Statistiques [NP/ P]	[Valide=10161 /-] [Non-valide=159 /-]

Valeur	Libellé	Enreg.	Pourcentage
1	agadez	1137	11.2%
2	diffa	297	2.9%
3	dosso	1140	11.2%
4	maradi	1371	13.5%
5	tahoua	1275	12.5%
6	tillabéri	1155	11.4%
7	zinder	1407	13.8%
8	communauté urbaine de niamey	2379	23.4%
Sysmiss		159	

Avertissement: Ces chiffres indiquent le nombre de cas identifiés dans le fichier de données. Ils ne peuvent pas être interprétés comme étant représentatifs de la population concernée.

ms00q15: milieu

Information	[Type= discrète] [Format=numeric] [Gamme= 1-3] [Manquant=*]
Statistiques [NP/ P]	[Valide=10158 /-] [Non-valide=162 /-]

Valeur	Libellé	Enreg.	Pourcentage
1	communauté urbaine	2943	29.0%
2	urbain	996	9.8%
3	rural	6219	61.2%
Sysmiss		162	

Avertissement: Ces chiffres indiquent le nombre de cas identifiés dans le fichier de données. Ils ne peuvent pas être interprétés comme étant représentatifs de la population concernée.

as4iq1: numero d'ordre

Information	[Type= discrète] [Format=numeric] [Gamme= 1-3] [Manquant=*]
--------------------	---

Fichier : BD-INS-EHCVM-s13b_1_me_NER2018

as4iq1: numero d'ordre

Statistiques [NP/ P] [Valide=2013 /-] [Non-valide=8307 /-]

Valeur	Libellé	Enreg.	Pourcentage
1	poulets	671	33.3%
2	pintades	671	33.3%
3	canards	671	33.3%
Sysmiss		8307	

Avertissement: Ces chiffres indiquent le nombre de cas identifiés dans le fichier de données. Ils ne peuvent pas être interprétés comme étant représentatifs de la population concernée.

as4iq1: espèces/catégories d'animaux

Information [Type= discrète] [Format=character] [Manquant=*]

Statistiques [NP/ P] [Valide=2013 /-] [Non-valide=0 /-]

Valeur	Libellé	Enreg.	Pourcentage
Canards		671	33.3%
Pintades		671	33.3%
Poulets		671	33.3%

Avertissement: Ces chiffres indiquent le nombre de cas identifiés dans le fichier de données. Ils ne peuvent pas être interprétés comme étant représentatifs de la population concernée.

as4iq2: code

Information [Type= continue] [Format=numeric] [Gamme= 11-811] [Manquant=*]

Statistiques [NP/ P] [Valide=2013 /-] [Non-valide=8307 /-] [Moyenne=511 /-] [Ecart type=355.991 /-]

as4iq2a: le ménage élève l'espece

Information [Type= discrète] [Format=numeric] [Gamme= 1-2] [Manquant=*]

Statistiques [NP/ P] [Valide=2013 /-] [Non-valide=8307 /-]

Valeur	Libellé	Enreg.	Pourcentage
1	oui	814	40.4%
2	non	1199	59.6%
Sysmiss		8307	

Avertissement: Ces chiffres indiquent le nombre de cas identifiés dans le fichier de données. Ils ne peuvent pas être interprétés comme étant représentatifs de la population concernée.

as4iq3: a produit des oeufs au cours des 12 derniers mois

Information [Type= discrète] [Format=numeric] [Gamme= 1-2] [Manquant=*]

Statistiques [NP/ P] [Valide=814 /-] [Non-valide=9506 /-]

Valeur	Libellé	Enreg.	Pourcentage
1	oui	166	20.4%
2	non	648	79.6%
Sysmiss		9506	

Avertissement: Ces chiffres indiquent le nombre de cas identifiés dans le fichier de données. Ils ne peuvent pas être interprétés comme étant représentatifs de la population concernée.

as4iq3b: nombre de mois a produit des oeufs au cours des 12 derniers mois









Information [Type= discrète] [Format=numeric] [Gamme= 1-99] [Manquant=*]

Statistiques [NP/ P] [Valide=166 /-] [Non-valide=10154 /-]

Valeur	Libellé	Enreg.	Pourcentage
1		25	15.1%
2		44	26.5%
3		60	36.1%

Fichier : BD-INS-EHCVM-s13b_1_me_NER2018

as4iq3b: nombre de mois a produit des oeufs au cours des 12 derniers mois

Valeur	Libellé	Enreg.	Pourcentage
4		11	 6.6%
5		2	 1.2%
6		6	 3.6%
7		1	 0.6%
8		2	 1.2%
9		2	 1.2%
10		6	 3.6%
12		7	 4.2%
99	manquant	0	
Sysmiss		10154	

Avertissement: Ces chiffres indiquent le nombre de cas identifiés dans le fichier de données. Ils ne peuvent pas être interprétés comme étant représentatifs de la population concernée.

as4iq4: nombre d'oeufs produits en moyenne chaque mois au cours des 12 derniers mois

Information	[Type= continue] [Format=numeric] [Gamme= 1-6090] [Manquant=*]
Statistiques [NP/ P]	[Valide=166 /-] [Non-valide=10154 /-] [Moyenne=104.729 /-] [Ecart type=511.322 /-]

as4iq5: nombre d'oeufs vendus en moyenne chaque mois





Information	[Type= continue] [Format=numeric] [Gamme= 0-6000] [Manquant=*]
Statistiques [NP/ P]	[Valide=166 /-] [Non-valide=10154 /-] [Moyenne=67.964 /-] [Ecart type=505.164 /-]

as4iq6: montant de cette vente en moyenne chaque mois

Information	[Type= continue] [Format=numeric] [Gamme= 0-205000] [Manquant=*]
Statistiques [NP/ P]	[Valide=26 /-] [Non-valide=10294 /-] [Moyenne=22125 /-] [Ecart type=42341.189 /-]

as4iq9: code id du membre qui contrôle le revenu

Information	[Type= discrète] [Format=numeric] [Gamme= 1-11] [Manquant=*]
Statistiques [NP/ P]	[Valide=26 /-] [Non-valide=10294 /-]

Valeur	Libellé	Enreg.	Pourcentage
1		17	 65.4%
2		7	 26.9%
3		1	 3.8%
11		1	 3.8%
Sysmiss		10294	

Avertissement: Ces chiffres indiquent le nombre de cas identifiés dans le fichier de données. Ils ne peuvent pas être interprétés comme étant représentatifs de la population concernée.

as4iq10: quantité consommé dans le ménage

Information	[Type= continue] [Format=numeric] [Gamme= 0-150] [Manquant=*]
Statistiques [NP/ P]	[Valide=166 /-] [Non-valide=10154 /-] [Moyenne=13.572 /-] [Ecart type=23.071 /-]

as4iq11: quantité que vous avez fait don à d'autres ménages

Information	[Type= continue] [Format=numeric] [Gamme= 0-90] [Manquant=*]
Statistiques [NP/ P]	[Valide=166 /-] [Non-valide=10154 /-] [Moyenne=3.313 /-] [Ecart type=10.306 /-]

Fichier : BD-INS-EHCVM-s13b_2_me_NER2018

passage: numéro de passage

Information	[Type= discrète] [Format=numeric] [Gamme= 2-2] [Manquant=*]
Statistiques [NP/ P]	[Valide=13760 /-] [Non-valide=0 /-]

Valeur	Libellé	Enreg.	Pourcentage
2		13760	100.0%

Avertissement: Ces chiffres indiquent le nombre de cas identifiés dans le fichier de données. Ils ne peuvent pas être interprétés comme étant représentatifs de la population concernée.

grappe: numéro de la grappe

Information	[Type= continue] [Format=numeric] [Gamme= 1-270] [Manquant=*]
Statistiques [NP/ P]	[Valide=13760 /-] [Non-valide=0 /-] [Moyenne=133.957 /-] [Ecart type=72.74 /-]

menage: numéro du ménage

Information	[Type= discrète] [Format=numeric] [Gamme= 1-20] [Manquant=*]
Statistiques [NP/ P]	[Valide=13760 /-] [Non-valide=0 /-]

Valeur	Libellé	Enreg.	Pourcentage
1		916	6.7%
2		896	6.5%
3		908	6.6%
4		920	6.7%
5		936	6.8%
6		900	6.5%
7		932	6.8%
8		908	6.6%
9		880	6.4%
10		896	6.5%
11		932	6.8%
12		920	6.7%
13		464	3.4%
14		476	3.5%
15		448	3.3%
16		480	3.5%
17		472	3.4%
18		456	3.3%
19		12	0.1%
20		8	0.1%

Avertissement: Ces chiffres indiquent le nombre de cas identifiés dans le fichier de données. Ils ne peuvent pas être interprétés comme étant représentatifs de la population concernée.

extension: extension du menage

Information	[Type= discrète] [Format=numeric] [Gamme= 0-2] [Manquant=*]
Statistiques [NP/ P]	[Valide=13760 /-] [Non-valide=0 /-]

Valeur	Libellé	Enreg.	Pourcentage
0		13144	95.5%
1		416	3.0%
2		200	1.5%

Avertissement: Ces chiffres indiquent le nombre de cas identifiés dans le fichier de données. Ils ne peuvent pas être interprétés comme étant représentatifs de la population concernée.

Fichier : BD-INS-EHCVM-s13b_2_me_NER2018

ms00q05: résultat questionnaire ménage

Information	[Type= discrète] [Format=numeric] [Gamme= 1-3] [Manquant=*]
Statistiques [NP/ P]	[Valide=13744 /-] [Non-valide=16 /-]

Valeur	Libellé	Enreg.	Pourcentage
1	remplis avec ménage sélectionné	13212	96.1%
2	refus	200	1.5%
3	absent	332	2.4%
Sysmiss		16	

Avertissement: Ces chiffres indiquent le nombre de cas identifiés dans le fichier de données. Ils ne peuvent pas être interprétés comme étant représentatifs de la population concernée.

ms00q06: exhaustivité du questionnaire ménage

Information	[Type= discrète] [Format=numeric] [Gamme= 1-2] [Manquant=*]
Statistiques [NP/ P]	[Valide=13744 /-] [Non-valide=16 /-]

Valeur	Libellé	Enreg.	Pourcentage
1	questionnaire complet	13192	96.0%
2	questionnaire incomplet	552	4.0%
Sysmiss		16	

Avertissement: Ces chiffres indiquent le nombre de cas identifiés dans le fichier de données. Ils ne peuvent pas être interprétés comme étant représentatifs de la population concernée.

ms00q10: région

Information	[Type= discrète] [Format=numeric] [Gamme= 1-8] [Manquant=*]
Statistiques [NP/ P]	[Valide=13548 /-] [Non-valide=212 /-]

Valeur	Libellé	Enreg.	Pourcentage
1	agadez	1516	11.2%
2	diffa	396	2.9%
3	dosso	1520	11.2%
4	maradi	1828	13.5%
5	tahoua	1700	12.5%
6	tillabéri	1540	11.4%
7	zinder	1876	13.8%
8	communauté urbaine de niamey	3172	23.4%
Sysmiss		212	

Avertissement: Ces chiffres indiquent le nombre de cas identifiés dans le fichier de données. Ils ne peuvent pas être interprétés comme étant représentatifs de la population concernée.

ms00q15: milieu

Information	[Type= discrète] [Format=numeric] [Gamme= 1-3] [Manquant=*]
Statistiques [NP/ P]	[Valide=13544 /-] [Non-valide=216 /-]

Valeur	Libellé	Enreg.	Pourcentage
1	communauté urbaine	3924	29.0%
2	urbain	1328	9.8%
3	rural	8292	61.2%
Sysmiss		216	

Avertissement: Ces chiffres indiquent le nombre de cas identifiés dans le fichier de données. Ils ne peuvent pas être interprétés comme étant représentatifs de la population concernée.

as4jq1: numero d'ordre

Information	[Type= discrète] [Format=numeric] [Gamme= 1-4] [Manquant=*]
--------------------	---

Fichier : BD-INS-EHCVM-s13b_2_me_NER2018

as4jq1: numero d'ordre

Statistiques [NP/ P] [Valide=8256 /-] [Non-valide=5504 /-]

Valeur	Libellé	Enreg.	Pourcentage
1	bovins	2064	<div></div> 25.0%
2	chameaux	2064	<div></div> 25.0%
3	anes / anesses	2064	<div></div> 25.0%
4	chevaux	2064	<div></div> 25.0%
Sysmiss		5504	

Avertissement: Ces chiffres indiquent le nombre de cas identifiés dans le fichier de données. Ils ne peuvent pas être interprétés comme étant représentatifs de la population concernée.

as4jq1: espèces/catégories d'animaux

Information [Type= discrète] [Format=character] [Manquant=*]

Statistiques [NP/ P] [Valide=8256 /-] [Non-valide=0 /-]

Valeur	Libellé	Enreg.	Pourcentage
Anes / Anesses		2064	<div></div> 25.0%
Bovins		2064	<div></div> 25.0%
Chameaux		2064	<div></div> 25.0%
Chevaux		2064	<div></div> 25.0%

Avertissement: Ces chiffres indiquent le nombre de cas identifiés dans le fichier de données. Ils ne peuvent pas être interprétés comme étant représentatifs de la population concernée.

as4jq2: code

Information [Type= continue] [Format=numeric] [Gamme= 101-511] [Manquant=*]

Statistiques [NP/ P] [Valide=8256 /-] [Non-valide=5504 /-] [Moyenne=331 /-] [Ecart type=152.16 /-]

as4jq2a: le ménage élève l'espece

Information [Type= discrète] [Format=numeric] [Gamme= 1-2] [Manquant=*]

Statistiques [NP/ P] [Valide=8256 /-] [Non-valide=5504 /-]

Valeur	Libellé	Enreg.	Pourcentage
1	oui	1475	<div></div> 17.9%
2	non	6781	<div></div> 82.1%
Sysmiss		5504	

Avertissement: Ces chiffres indiquent le nombre de cas identifiés dans le fichier de données. Ils ne peuvent pas être interprétés comme étant représentatifs de la population concernée.

as4jq3: a utilisé comme moyen de transport privé

Information [Type= discrète] [Format=numeric] [Gamme= 1-2] [Manquant=*]

Statistiques [NP/ P] [Valide=1475 /-] [Non-valide=12285 /-]

Valeur	Libellé	Enreg.	Pourcentage
1	oui	702	<div></div> 47.6%
2	non	773	<div></div> 52.4%
Sysmiss		12285	

Avertissement: Ces chiffres indiquent le nombre de cas identifiés dans le fichier de données. Ils ne peuvent pas être interprétés comme étant représentatifs de la population concernée.

as4jq4: a utilisé pour fournir un service de transport

Information [Type= discrète] [Format=numeric] [Gamme= 1-2] [Manquant=*]

Statistiques [NP/ P] [Valide=1475 /-] [Non-valide=12285 /-]

Valeur	Libellé	Enreg.	Pourcentage
1	oui	376	<div></div> 25.5%

Fichier : BD-INS-EHCVM-s13b_2_me_NER2018

as4jq4: a utilisé pour fournir un service de transport

Valeur	Libellé	Enreg.	Pourcentage
2	non	1099	<div><div></div></div> 74.5%
Sysmiss		12285	

Avertissement: Ces chiffres indiquent le nombre de cas identifiés dans le fichier de données. Ils ne peuvent pas être interprétés comme étant représentatifs de la population concernée.

as4jq5: montant gagné pour ce service

Information	[Type= continue] [Format=numeric] [Gamme= 0-720000] [Manquant=*]
Statistiques [NP/ P]	[Valide=376 /-] [Non-valide=13384 /-] [Moyenne=15681.649 /-] [Ecart type=54857.636 /-]

as4jq6: a utilisé pour les travaux champêtres

Information	[Type= discrète] [Format=numeric] [Gamme= 1-2] [Manquant=*]
Statistiques [NP/ P]	[Valide=1475 /-] [Non-valide=12285 /-]

Valeur	Libellé	Enreg.	Pourcentage
1	oui	665	<div><div></div></div> 45.1%
2	non	810	<div><div></div></div> 54.9%
Sysmiss		12285	

Avertissement: Ces chiffres indiquent le nombre de cas identifiés dans le fichier de données. Ils ne peuvent pas être interprétés comme étant représentatifs de la population concernée.

as4jq7: a utilisé pour les travaux champêtres pour le compte d'un autre ménage

Information	[Type= discrète] [Format=numeric] [Gamme= 1-2] [Manquant=*]
Statistiques [NP/ P]	[Valide=1475 /-] [Non-valide=12285 /-]

Valeur	Libellé	Enreg.	Pourcentage
1	oui	151	<div><div></div></div> 10.2%
2	non	1324	<div><div></div></div> 89.8%
Sysmiss		12285	

Avertissement: Ces chiffres indiquent le nombre de cas identifiés dans le fichier de données. Ils ne peuvent pas être interprétés comme étant représentatifs de la population concernée.

as4jq8: montant gagné pour ce service

Information	[Type= continue] [Format=numeric] [Gamme= 0-112000] [Manquant=*]
Statistiques [NP/ P]	[Valide=151 /-] [Non-valide=13609 /-] [Moyenne=7107.947 /-] [Ecart type=17194.478 /-]

as4jq10: id du principal membre du ménage qui contrôle le revenu

Information	[Type= discrète] [Format=numeric] [Gamme= 1-12] [Manquant=*]
Statistiques [NP/ P]	[Valide=46 /-] [Non-valide=13714 /-]

Valeur	Libellé	Enreg.	Pourcentage
1		34	<div><div></div></div> 73.9%
2		6	<div><div></div></div> 13.0%
3		1	<div><div></div></div> 2.2%
6		2	<div><div></div></div> 4.3%
7		1	<div><div></div></div> 2.2%
8		1	<div><div></div></div> 2.2%
12		1	<div><div></div></div> 2.2%
Sysmiss		13714	

Avertissement: Ces chiffres indiquent le nombre de cas identifiés dans le fichier de données. Ils ne peuvent pas être interprétés comme étant représentatifs de la population concernée.

Fichier : BD-INS-EHCVM-s14_me_NER2018

passage: numéro de passage

Information	[Type= discrète] [Format=numeric] [Gamme= 2-2] [Manquant=*]
Statistiques [NP/ P]	[Valide=68800 /-] [Non-valide=0 /-]

Valeur	Libellé	Enreg.	Pourcentage
2		68800	<div></div> 100.0%

Avertissement: Ces chiffres indiquent le nombre de cas identifiés dans le fichier de données. Ils ne peuvent pas être interprétés comme étant représentatifs de la population concernée.

grappe: numéro de la grappe

Information	[Type= continue] [Format=numeric] [Gamme= 1-270] [Manquant=*]
Statistiques [NP/ P]	[Valide=68800 /-] [Non-valide=0 /-] [Moyenne=133.957 /-] [Ecart type=72.738 /-]

menage: numéro du ménage

Information	[Type= discrète] [Format=numeric] [Gamme= 1-20] [Manquant=*]
Statistiques [NP/ P]	[Valide=68800 /-] [Non-valide=0 /-]

Valeur	Libellé	Enreg.	Pourcentage
1		4580	<div></div> 6.7%
2		4480	<div></div> 6.5%
3		4540	<div></div> 6.6%
4		4600	<div></div> 6.7%
5		4680	<div></div> 6.8%
6		4500	<div></div> 6.5%
7		4660	<div></div> 6.8%
8		4540	<div></div> 6.6%
9		4400	<div></div> 6.4%
10		4480	<div></div> 6.5%
11		4660	<div></div> 6.8%
12		4600	<div></div> 6.7%
13		2320	<div></div> 3.4%
14		2380	<div></div> 3.5%
15		2240	<div></div> 3.3%
16		2400	<div></div> 3.5%
17		2360	<div></div> 3.4%
18		2280	<div></div> 3.3%
19		60	<div></div> 0.1%
20		40	<div></div> 0.1%

Avertissement: Ces chiffres indiquent le nombre de cas identifiés dans le fichier de données. Ils ne peuvent pas être interprétés comme étant représentatifs de la population concernée.

extension: extension du menage

Information	[Type= discrète] [Format=numeric] [Gamme= 0-2] [Manquant=*]
Statistiques [NP/ P]	[Valide=68800 /-] [Non-valide=0 /-]

Valeur	Libellé	Enreg.	Pourcentage
0		65720	<div></div> 95.5%
1		2080	<div></div> 3.0%
2		1000	<div></div> 1.5%

Avertissement: Ces chiffres indiquent le nombre de cas identifiés dans le fichier de données. Ils ne peuvent pas être interprétés comme étant représentatifs de la population concernée.

Fichier : BD-INS-EHCVM-s14_me_NER2018

ms00q05: résultat questionnaire ménage

Information	[Type= discrète] [Format=numeric] [Gamme= 1-3] [Manquant=*]
Statistiques [NP/ P]	[Valide=68720 /-] [Non-valide=80 /-]

Valeur	Libellé	Enreg.	Pourcentage
1	remplis avec ménage sélectionné	66060	96.1%
2	refus	1000	1.5%
3	absent	1660	2.4%
Sysmiss		80	

Avertissement: Ces chiffres indiquent le nombre de cas identifiés dans le fichier de données. Ils ne peuvent pas être interprétés comme étant représentatifs de la population concernée.

ms00q06: exhaustivité du questionnaire ménage

Information	[Type= discrète] [Format=numeric] [Gamme= 1-2] [Manquant=*]
Statistiques [NP/ P]	[Valide=68720 /-] [Non-valide=80 /-]

Valeur	Libellé	Enreg.	Pourcentage
1	questionnaire complet	65960	96.0%
2	questionnaire incomplet	2760	4.0%
Sysmiss		80	

Avertissement: Ces chiffres indiquent le nombre de cas identifiés dans le fichier de données. Ils ne peuvent pas être interprétés comme étant représentatifs de la population concernée.

ms00q10: région

Information	[Type= discrète] [Format=numeric] [Gamme= 1-8] [Manquant=*]
Statistiques [NP/ P]	[Valide=67740 /-] [Non-valide=1060 /-]

Valeur	Libellé	Enreg.	Pourcentage
1	agadez	7580	11.2%
2	diffa	1980	2.9%
3	dosso	7600	11.2%
4	maradi	9140	13.5%
5	tahoua	8500	12.5%
6	tillabéri	7700	11.4%
7	zinder	9380	13.8%
8	communauté urbaine de niamey	15860	23.4%
Sysmiss		1060	

Avertissement: Ces chiffres indiquent le nombre de cas identifiés dans le fichier de données. Ils ne peuvent pas être interprétés comme étant représentatifs de la population concernée.

ms00q15: milieu

Information	[Type= discrète] [Format=numeric] [Gamme= 1-3] [Manquant=*]
Statistiques [NP/ P]	[Valide=67720 /-] [Non-valide=1080 /-]

Valeur	Libellé	Enreg.	Pourcentage
1	communauté urbaine	19620	29.0%
2	urbain	6640	9.8%
3	rural	41460	61.2%
Sysmiss		1080	

Avertissement: Ces chiffres indiquent le nombre de cas identifiés dans le fichier de données. Ils ne peuvent pas être interprétés comme étant représentatifs de la population concernée.

as05q02: code de culture

Information	[Type= discrète] [Format=numeric] [Gamme= 51-70] [Manquant=*]
--------------------	---

Fichier : BD-INS-EHCVM-s14_me_NER2018

as05q02: code de culture

Statistiques [NP/ P] [Valide=4160 /-] [Non-valide=64640 /-]

Valeur	Libellé	Enreg.	Pourcentage	
51	manguier	208		5.0%
52	dattier	208		5.0%
53	oranger	208		5.0%
54	citronnier	208		5.0%
55	mandarinier	208		5.0%
56	pamplemoussier	208		5.0%
57	tangerine	208		5.0%
58	goyavier	208		5.0%
59	grenadier	208		5.0%
60	pommier	208		5.0%
61	avocatier	208		5.0%
62	pomelos	208		5.0%
63	raisin	208		5.0%
64	figuier	208		5.0%
65	fraisier	208		5.0%
66	moringa	208		5.0%
67	acajou	208		5.0%
68	pomme du sahel	208		5.0%
69	gomme arabique	208		5.0%
70	ronier	208		5.0%
Sysmiss		64640		

Avertissement: Ces chiffres indiquent le nombre de cas identifiés dans le fichier de données. Ils ne peuvent pas être interprétés comme étant représentatifs de la population concernée.

as05q03: libellé de la culture

Information [Type= discrète] [Format=character] [Manquant=*]

Statistiques [NP/ P] [Valide=4160 /-] [Non-valide=0 /-]

Valeur	Libellé	Enreg.	Pourcentage	
Acajou		208		5.0%
Avocatier		208		5.0%
Citronnier		208		5.0%
Dattier		208		5.0%
Figuier		208		5.0%
Fraisier		208		5.0%
Gomme arabique		208		5.0%
Goyavier		208		5.0%
Grenadier		208		5.0%
Mandarinier		208		5.0%
Manguier		208		5.0%
Moringa		208		5.0%
Oranger		208		5.0%
Pamplemoussier		208		5.0%
Pomelos		208		5.0%

Fichier : BD-INS-EHCVM-s14_me_NER2018

as05q03: libellé de la culture

Valeur	Libellé	Enreg.	Pourcentage
Pomme du Sahel		208	<div></div> 5.0%
Pommier		208	<div></div> 5.0%
Raisin		208	<div></div> 5.0%
Ronier		208	<div></div> 5.0%
Tangerine		208	<div></div> 5.0%

Avertissement: Ces chiffres indiquent le nombre de cas identifiés dans le fichier de données. Ils ne peuvent pas être interprétés comme étant représentatifs de la population concernée.

as05q04: le ménage a pratiqué cette culture au cours des 12 derniers mois

Information	[Type= discrète] [Format=numeric] [Gamme= 1-9] [Manquant=*]
Statistiques [NP/ P]	[Valide=4160 /-] [Non-valide=64640 /-]

Valeur	Libellé	Enreg.	Pourcentage
1	oui	156	<div></div> 3.8%
2	non	4004	<div></div> 96.2%
9	manquant	0	
Sysmiss		64640	

Avertissement: Ces chiffres indiquent le nombre de cas identifiés dans le fichier de données. Ils ne peuvent pas être interprétés comme étant représentatifs de la population concernée.

as05q05: nombre de mois que le produit est généré

Information	[Type= discrète] [Format=numeric] [Gamme= 0-99] [Manquant=*]
Statistiques [NP/ P]	[Valide=156 /-] [Non-valide=68644 /-]

Valeur	Libellé	Enreg.	Pourcentage
0		39	<div></div> 25.0%
1		51	<div></div> 32.7%
2		27	<div></div> 17.3%
3		14	<div></div> 9.0%
4		3	<div></div> 1.9%
5		5	<div></div> 3.2%
6		4	<div></div> 2.6%
10		2	<div></div> 1.3%
12		11	<div></div> 7.1%
99	manquant	0	
Sysmiss		68644	

Avertissement: Ces chiffres indiquent le nombre de cas identifiés dans le fichier de données. Ils ne peuvent pas être interprétés comme étant représentatifs de la population concernée.

as05q06: quantité en uml produite en moyenne vhaque mois

Information	[Type= continue] [Format=numeric] [Gamme= 0-270] [Manquant=*]
Statistiques [NP/ P]	[Valide=117 /-] [Non-valide=68683 /-] [Moyenne=12.838 /-] [Ecart type=29.202 /-]

as05q07: unité en uml

Information	[Type= discrète] [Format=numeric] [Gamme= 1-99] [Manquant=*]
Statistiques [NP/ P]	[Valide=117 /-] [Non-valide=68683 /-]

Valeur	Libellé	Enreg.	Pourcentage
1	kilogramme	7	<div></div> 6.0%
2	cope	7	<div></div> 6.0%
3	panier	26	<div></div> 22.2%

Fichier : BD-INS-EHCVM-s14_me_NER2018

as05q07: unité en uml

Valeur	Libellé	Enreg.	Pourcentage
4	tiya	12	<div><div></div></div> 10.3%
5	tongolo	5	<div><div></div></div> 4.3%
6	sac de 50 kg	23	<div><div></div></div> 19.7%
7	sac de 100 kg	28	<div><div></div></div> 23.9%
8	unité	1	<div><div></div></div> 0.9%
9	régime	3	<div><div></div></div> 2.6%
10	autre	2	<div><div></div></div> 1.7%
99	manquant	3	<div><div></div></div> 2.6%
Sysmiss		68683	

Avertissement: Ces chiffres indiquent le nombre de cas identifiés dans le fichier de données. Ils ne peuvent pas être interprétés comme étant représentatifs de la population concernée.

as05q08a: quantité consommée

Information	[Type= continue] [Format=numeric] [Gamme= 0-25] [Manquant=*]
Statistiques [NP/ P]	[Valide=117 /-] [Non-valide=68683 /-] [Moyenne=3.222 /-] [Ecart type=4.404 /-]

as05q08b: unité en uml

Information	[Type= discrète] [Format=numeric] [Gamme= 1-99] [Manquant=*]
Statistiques [NP/ P]	[Valide=103 /-] [Non-valide=68697 /-]

Valeur	Libellé	Enreg.	Pourcentage
1	kilogramme	10	<div><div></div></div> 9.7%
2	cope	8	<div><div></div></div> 7.8%
3	panier	25	<div><div></div></div> 24.3%
4	tiya	13	<div><div></div></div> 12.6%
5	tongolo	6	<div><div></div></div> 5.8%
6	sac de 50 kg	18	<div><div></div></div> 17.5%
7	sac de 100 kg	15	<div><div></div></div> 14.6%
8	unité	2	<div><div></div></div> 1.9%
9	régime	3	<div><div></div></div> 2.9%
10	autre	3	<div><div></div></div> 2.9%
99	manquant	0	
Sysmiss		68697	

Avertissement: Ces chiffres indiquent le nombre de cas identifiés dans le fichier de données. Ils ne peuvent pas être interprétés comme étant représentatifs de la population concernée.

as05q09a: quantité en don

Information	[Type= continue] [Format=numeric] [Gamme= 0-30] [Manquant=*]
Statistiques [NP/ P]	[Valide=117 /-] [Non-valide=68683 /-] [Moyenne=2.564 /-] [Ecart type=4.546 /-]

as05q09b: unité en uml

Information	[Type= discrète] [Format=numeric] [Gamme= 1-99] [Manquant=*]
Statistiques [NP/ P]	[Valide=86 /-] [Non-valide=68714 /-]

Valeur	Libellé	Enreg.	Pourcentage
1	kilogramme	9	<div><div></div></div> 10.5%
2	cope	5	<div><div></div></div> 5.8%
3	panier	22	<div><div></div></div> 25.6%
4	tiya	14	<div><div></div></div> 16.3%

Fichier : BD-INS-EHCVM-s14_me_NER2018

as05q09b: unité en uml

Valeur	Libellé	Enreg.	Pourcentage
5	tongolo	3	<div><div></div></div> 3.5%
6	sac de 50 kg	15	<div><div></div></div> 17.4%
7	sac de 100 kg	11	<div><div></div></div> 12.8%
8	unité	2	<div><div></div></div> 2.3%
9	régime	3	<div><div></div></div> 3.5%
10	autre	2	<div><div></div></div> 2.3%
99	manquant	0	
Sysmiss		68714	

Avertissement: Ces chiffres indiquent le nombre de cas identifiés dans le fichier de données. Ils ne peuvent pas être interprétés comme étant représentatifs de la population concernée.

as05q10a: quantité vendue durant ces mois

Information	[Type= continue] [Format=numeric] [Gamme= 0-250] [Manquant=*]
Statistiques [NP/ P]	[Valide=117 /-] [Non-valide=68683 /-] [Moyenne=10.205 /-] [Ecart type=29.124 /-]

as05q10b: unité en uml

Information	[Type= discrète] [Format=numeric] [Gamme= 1-99] [Manquant=*]
Statistiques [NP/ P]	[Valide=73 /-] [Non-valide=68727 /-]

Valeur	Libellé	Enreg.	Pourcentage
1	kilogramme	5	<div><div></div></div> 6.8%
2	cope	3	<div><div></div></div> 4.1%
3	panier	18	<div><div></div></div> 24.7%
4	tiya	5	<div><div></div></div> 6.8%
5	tongolo	3	<div><div></div></div> 4.1%
6	sac de 50 kg	14	<div><div></div></div> 19.2%
7	sac de 100 kg	22	<div><div></div></div> 30.1%
8	unité	1	<div><div></div></div> 1.4%
9	régime	1	<div><div></div></div> 1.4%
10	autre	1	<div><div></div></div> 1.4%
99	manquant	0	
Sysmiss		68727	

Avertissement: Ces chiffres indiquent le nombre de cas identifiés dans le fichier de données. Ils ne peuvent pas être interprétés comme étant représentatifs de la population concernée.

as05q11: montant des ventes

Information	[Type= continue] [Format=numeric] [Gamme= 0-900000] [Manquant=*]
Statistiques [NP/ P]	[Valide=73 /-] [Non-valide=68727 /-] [Moyenne=40639.726 /-] [Ecart type=106592.373 /-]

as05q12: numéro d'ordre du membre qui contrôle ce revenu

Information	[Type= continue] [Format=numeric] [Gamme= 0-99] [Manquant=*]
Statistiques [NP/ P]	[Valide=73 /-] [Non-valide=68727 /-] [Moyenne=4.425 /-] [Ecart type=16.157 /-]

as05q13: lieu de vente principalement

Information	[Type= discrète] [Format=numeric] [Gamme= 1-9] [Manquant=*]
Statistiques [NP/ P]	[Valide=73 /-] [Non-valide=68727 /-]

Valeur	Libellé	Enreg.	Pourcentage
1	marché local	43	<div><div></div></div> 58.9%

Fichier : BD-INS-EHCVM-s14_me_NER2018

as05q13: lieu de vente principalement

Valeur	Libellé	Enreg.	Pourcentage
2	coopérative	1	1.4%
3	village	3	4.1%
4	restaurant, hôtel, supermarché	0	
5	opérateurs privés	6	8.2%
6	ménage	11	15.1%
7	dans l'exploitation	7	9.6%
8	autre	1	1.4%
9	manquant	1	1.4%
Sysmiss		68727	

Avertissement: Ces chiffres indiquent le nombre de cas identifiés dans le fichier de données. Ils ne peuvent pas être interprétés comme étant représentatifs de la population concernée.

as05q14: montant dépensé en frais de transport et autres charges liées à la vente

Information	[Type= continue] [Format=numeric] [Gamme= 0-60000] [Manquant=*]
Statistiques [NP/ P]	[Valide=73 /-] [Non-valide=68727 /-] [Moyenne=2258.904 /-] [Ecart type=7172.809 /-]

as05q15: montant dépensé pour l'achat de semences, d'engrais, des intrants

Information	[Type= continue] [Format=numeric] [Gamme= 0-200000] [Manquant=*]
Statistiques [NP/ P]	[Valide=156 /-] [Non-valide=68644 /-] [Moyenne=3872.372 /-] [Ecart type=17997.864 /-]

as05q16: montant ddépensé pour la main d'oeuvre utilisée

Information	[Type= continue] [Format=numeric] [Gamme= 0-100000] [Manquant=*]
Statistiques [NP/ P]	[Valide=156 /-] [Non-valide=68644 /-] [Moyenne=1553.429 /-] [Ecart type=8638.969 /-]

Fichier : BD-INS-EHCVM-s15_me_NER2018

passage: numéro de passage

Information	[Type= discrète] [Format=numeric] [Gamme= 2-2] [Manquant=*]
Statistiques [NP/ P]	[Valide=51600 /-] [Non-valide=0 /-]

Valeur	Libellé	Enreg.	Pourcentage
2		51600	100.0%

Avertissement: Ces chiffres indiquent le nombre de cas identifiés dans le fichier de données. Ils ne peuvent pas être interprétés comme étant représentatifs de la population concernée.

grappe: numéro de la grappe

Information	[Type= continue] [Format=numeric] [Gamme= 1-270] [Manquant=*]
Statistiques [NP/ P]	[Valide=51600 /-] [Non-valide=0 /-] [Moyenne=133.957 /-] [Ecart type=72.738 /-]

menage: numéro du ménage

Information	[Type= discrète] [Format=numeric] [Gamme= 1-20] [Manquant=*]
Statistiques [NP/ P]	[Valide=51600 /-] [Non-valide=0 /-]

Valeur	Libellé	Enreg.	Pourcentage
1		3435	6.7%
2		3360	6.5%
3		3405	6.6%
4		3450	6.7%
5		3510	6.8%
6		3375	6.5%
7		3495	6.8%
8		3405	6.6%
9		3300	6.4%
10		3360	6.5%
11		3495	6.8%
12		3450	6.7%
13		1740	3.4%
14		1785	3.5%
15		1680	3.3%
16		1800	3.5%
17		1770	3.4%
18		1710	3.3%
19		45	0.1%
20		30	0.1%

Avertissement: Ces chiffres indiquent le nombre de cas identifiés dans le fichier de données. Ils ne peuvent pas être interprétés comme étant représentatifs de la population concernée.

extension: extension du menage

Information	[Type= discrète] [Format=numeric] [Gamme= 0-2] [Manquant=*]
Statistiques [NP/ P]	[Valide=51600 /-] [Non-valide=0 /-]

Valeur	Libellé	Enreg.	Pourcentage
0		49290	95.5%
1		1560	3.0%
2		750	1.5%

Avertissement: Ces chiffres indiquent le nombre de cas identifiés dans le fichier de données. Ils ne peuvent pas être interprétés comme étant représentatifs de la population concernée.

Fichier : BD-INS-EHCVM-s15_me_NER2018

ms00q05: résultat questionnaire ménage

Information	[Type= discrète] [Format=numeric] [Gamme= 1-3] [Manquant=*]
Statistiques [NP/ P]	[Valide=51540 /-] [Non-valide=60 /-]

Valeur	Libellé	Enreg.	Pourcentage
1	remplis avec ménage sélectionné	49545	96.1%
2	refus	750	1.5%
3	absent	1245	2.4%
Sysmiss		60	

Avertissement: Ces chiffres indiquent le nombre de cas identifiés dans le fichier de données. Ils ne peuvent pas être interprétés comme étant représentatifs de la population concernée.

ms00q06: exhaustivité du questionnaire ménage

Information	[Type= discrète] [Format=numeric] [Gamme= 1-2] [Manquant=*]
Statistiques [NP/ P]	[Valide=51540 /-] [Non-valide=60 /-]

Valeur	Libellé	Enreg.	Pourcentage
1	questionnaire complet	49470	96.0%
2	questionnaire incomplet	2070	4.0%
Sysmiss		60	

Avertissement: Ces chiffres indiquent le nombre de cas identifiés dans le fichier de données. Ils ne peuvent pas être interprétés comme étant représentatifs de la population concernée.

ms00q10: région

Information	[Type= discrète] [Format=numeric] [Gamme= 1-8] [Manquant=*]
Statistiques [NP/ P]	[Valide=50805 /-] [Non-valide=795 /-]

Valeur	Libellé	Enreg.	Pourcentage
1	agadez	5685	11.2%
2	diffa	1485	2.9%
3	dosso	5700	11.2%
4	maradi	6855	13.5%
5	tahoua	6375	12.5%
6	tillabéri	5775	11.4%
7	zinder	7035	13.8%
8	communauté urbaine de niamey	11895	23.4%
Sysmiss		795	

Avertissement: Ces chiffres indiquent le nombre de cas identifiés dans le fichier de données. Ils ne peuvent pas être interprétés comme étant représentatifs de la population concernée.

ms00q15: milieu

Information	[Type= discrète] [Format=numeric] [Gamme= 1-3] [Manquant=*]
Statistiques [NP/ P]	[Valide=50790 /-] [Non-valide=810 /-]

Valeur	Libellé	Enreg.	Pourcentage
1	communauté urbaine	14715	29.0%
2	urbain	4980	9.8%
3	rural	31095	61.2%
Sysmiss		810	

Avertissement: Ces chiffres indiquent le nombre de cas identifiés dans le fichier de données. Ils ne peuvent pas être interprétés comme étant représentatifs de la population concernée.

as07q02: code du service

Information	[Type= discrète] [Format=numeric] [Gamme= 1-15] [Manquant=*]
--------------------	--

Fichier : BD-INS-EHCVM-s15_me_NER2018

as07q02: code du service

Statistiques [NP/ P] [Valide=49470 /-] [Non-valide=2130 /-]

Valeur	Libellé	Enreg.	Pourcentage
1	sensibilisation/formation en vulgarisation agricole (techniques culturelles, mécanisation, etc.)	3298	6.7%
2	sensibilisation/formation sur l'utilisation de technologies simples de traitement du fourrage (hachoirs, botteuses etc	3298	6.7%
3	sensibilisation/conseils sur l'utilisation des semences agricoles	3298	6.7%
4	sensibilisation/conseils sur l'utilisation de semences pour l'amélioration des races animales (insémination artificielle	3298	6.7%
5	sensibilisation/conseils sur l'utilisation des engrais	3298	6.7%
6	sensibilisation/conseils sur la protection phytosanitaire	3298	6.7%
7	sensibilisation/conseils en matière d'irrigation	3298	6.7%
8	sensibilisation/conseils sur la santé, la vaccination du bétail	3298	6.7%
9	sensibilisation/conseils sur le stockage et la conservation des produits agricoles	3298	6.7%
10	sensibilisation/conseils sur le stockage et la conservation des produits d'élevage	3298	6.7%
11	sensibilisation/conseils sur la commercialisation des produits agricoles	3298	6.7%
12	sensibilisation/conseils sur l'achat des aliments pour bétail	3298	6.7%
13	sensibilisation/formation sur les techniques de récolte, conservation de fourrages naturels	3298	6.7%
14	sensibilisation sur la conservation des résidus de culture pour l'alimentation animale	3298	6.7%
15	sensibilisation/conseils sur l'achat ou la vente du bétail ou des produits d'élevage	3298	6.7%
Sysmiss		2130	

Avertissement: Ces chiffres indiquent le nombre de cas identifiés dans le fichier de données. Ils ne peuvent pas être interprétés comme étant représentatifs de la population concernée.

as07q01: nature du service

Information [Type= discrète] [Format=character] [Manquant=*]

Statistiques [NP/ P] [Valide=49470 /-] [Non-valide=0 /-]

Valeur	Libellé	Enreg.	Pourcentage
Sensibilisation sur la conservation des		3298	6.7%
Sensibilisation/conseils en matière d'ir		3298	6.7%
Sensibilisation/conseils sur l'achat des		3298	6.7%
Sensibilisation/conseils sur l'achat ou		3298	6.7%
Sensibilisation/conseils sur l'utilisati		9894	20.0%
Sensibilisation/conseils sur la commerci		3298	6.7%

Fichier : BD-INS-EHCVM-s15_me_NER2018

as07q01: nature du service

Valeur	Libellé	Enreg.	Pourcentage
Sensibilisation/ conseils sur la protecti		3298	6.7%
Sensibilisation/ conseils sur la santé, l		3298	6.7%
Sensibilisation/ conseils sur le stockage		6596	13.3%
Sensibilisation/ formation en vulgarisati		3298	6.7%
Sensibilisation/ formation sur l' utilisat		3298	6.7%
Sensibilisation/ formation sur les techni		3298	6.7%

Avertissement: Ces chiffres indiquent le nombre de cas identifiés dans le fichier de données. Ils ne peuvent pas être interprétés comme étant représentatifs de la population concernée.

as07q03: un membre du ménage a bénéficié du service

Information	[Type= discrète] [Format=numeric] [Gamme= 1-9] [Manquant=*]
Statistiques [NP/ P]	[Valide=49470 /-] [Non-valide=2130 /-]

Valeur	Libellé	Enreg.	Pourcentage
1	oui	3635	7.3%
2	non	45835	92.7%
9	manquant	0	
Sysmiss		2130	

Avertissement: Ces chiffres indiquent le nombre de cas identifiés dans le fichier de données. Ils ne peuvent pas être interprétés comme étant représentatifs de la population concernée.

as07q04: un membre a bénéficié du service à la saison sèche ou la saison des pluies

Information	[Type= discrète] [Format=numeric] [Gamme= 1-9] [Manquant=*]
Statistiques [NP/ P]	[Valide=3635 /-] [Non-valide=47965 /-]

Valeur	Libellé	Enreg.	Pourcentage
1	oui	1090	30.0%
2	non	2545	70.0%
9	manquant	0	
Sysmiss		47965	

Avertissement: Ces chiffres indiquent le nombre de cas identifiés dans le fichier de données. Ils ne peuvent pas être interprétés comme étant représentatifs de la population concernée.

as07q05: administration ou organisme qui a procuré le service

Information	[Type= discrète] [Format=numeric] [Gamme= 1-9] [Manquant=*]
Statistiques [NP/ P]	[Valide=1090 /-] [Non-valide=50510 /-]

Valeur	Libellé	Enreg.	Pourcentage
1	service de vulgarisation	576	52.8%
2	ong	425	39.0%
3	coopérative	7	0.6%
4	association de producteurs	38	3.5%

Fichier : BD-INS-EHCVM-s15_me_NER2018

as07q05: administration ou organisme qui a procuré le service

Valeur	Libellé	Enreg.	Pourcentage
5	fournisseur	20	<div><div></div></div> 1.8%
6	autre	24	<div><div></div></div> 2.2%
9	manquant	0	
Sysmiss		50510	

Avertissement: Ces chiffres indiquent le nombre de cas identifiés dans le fichier de données. Ils ne peuvent pas être interprétés comme étant représentatifs de la population concernée.

as07q06: nombre de fois que le ménage a bénéficié de ce service

Information	[Type= discrète] [Format=numeric] [Gamme= 0-11] [Manquant=*]
Statistiques [NP/ P]	[Valide=1090 /-] [Non-valide=50510 /-]

Valeur	Libellé	Enreg.	Pourcentage
0		15	<div><div></div></div> 1.4%
1		625	<div><div></div></div> 57.3%
2		249	<div><div></div></div> 22.8%
3		103	<div><div></div></div> 9.4%
4		32	<div><div></div></div> 2.9%
5		35	<div><div></div></div> 3.2%
7		2	<div><div></div></div> 0.2%
10		28	<div><div></div></div> 2.6%
11		1	<div><div></div></div> 0.1%
Sysmiss		50510	

Avertissement: Ces chiffres indiquent le nombre de cas identifiés dans le fichier de données. Ils ne peuvent pas être interprétés comme étant représentatifs de la population concernée.

as07q07: nombre de fois que le ménage a sollicité ce service

Information	[Type= discrète] [Format=numeric] [Gamme= 0-6] [Manquant=*]
Statistiques [NP/ P]	[Valide=1090 /-] [Non-valide=50510 /-]

Valeur	Libellé	Enreg.	Pourcentage
0		726	<div><div></div></div> 66.6%
1		216	<div><div></div></div> 19.8%
2		84	<div><div></div></div> 7.7%
3		25	<div><div></div></div> 2.3%
4		19	<div><div></div></div> 1.7%
5		18	<div><div></div></div> 1.7%
6		2	<div><div></div></div> 0.2%
Sysmiss		50510	

Avertissement: Ces chiffres indiquent le nombre de cas identifiés dans le fichier de données. Ils ne peuvent pas être interprétés comme étant représentatifs de la population concernée.

as07q08: appréciation sur la qualité de ce service

Information	[Type= discrète] [Format=numeric] [Gamme= 1-9] [Manquant=*]
Statistiques [NP/ P]	[Valide=1090 /-] [Non-valide=50510 /-]

Valeur	Libellé	Enreg.	Pourcentage
1	excellente	596	<div><div></div></div> 54.7%
2	bonne	396	<div><div></div></div> 36.3%
3	plutôt moyenne	82	<div><div></div></div> 7.5%
4	mauvaise	15	<div><div></div></div> 1.4%

Fichier : BD-INS-EHCVM-s15_me_NER2018

as07q08: appréciation sur la qualité de ce service

Valeur	Libellé	Enreg.	Pourcentage
5	très mauvaise	1	0.1%
9	manquant	0	
Sysmiss		50510	

Avertissement: Ces chiffres indiquent le nombre de cas identifiés dans le fichier de données. Ils ne peuvent pas être interprétés comme étant représentatifs de la population concernée.

as07q09: pourquoi le ménage n'a pas bénéficié du service

Information	[Type= discrète] [Format=numeric] [Gamme= 1-9] [Manquant=*]
Statistiques [NP/ P]	[Valide=48380 /-] [Non-valide=3220 /-]

Valeur	Libellé	Enreg.	Pourcentage
1	ne pense pas que c'est utile	3154	<div></div> 6.5%
2	a sollicité le service sans succès	1366	<div></div> 2.8%
3	ne connaissait pas le service	13080	<div></div> 27.0%
4	service non disponible dans ma localité	11414	<div></div> 23.6%
5	en a déjà bénéficié	2611	<div></div> 5.4%
6	non concerné	16627	<div></div> 34.4%
9	manquant	128	<div></div> 0.3%
Sysmiss		3220	

Avertissement: Ces chiffres indiquent le nombre de cas identifiés dans le fichier de données. Ils ne peuvent pas être interprétés comme étant représentatifs de la population concernée.

Fichier : BD-INS-EHCVM-s16a_me_NER2018

passage: numéro de passage

Information	[Type= discrète] [Format=numeric] [Gamme= 2-2] [Manquant=*]
Statistiques [NP/ P]	[Valide=44720 /-] [Non-valide=0 /-]

Valeur	Libellé	Enreg.	Pourcentage
2		44720	<div></div> 100.0%

Avertissement: Ces chiffres indiquent le nombre de cas identifiés dans le fichier de données. Ils ne peuvent pas être interprétés comme étant représentatifs de la population concernée.

grappe: numéro de la grappe

Information	[Type= continue] [Format=numeric] [Gamme= 1-270] [Manquant=*]
Statistiques [NP/ P]	[Valide=44720 /-] [Non-valide=0 /-] [Moyenne=133.957 /-] [Ecart type=72.738 /-]

menage: numéro du ménage

Information	[Type= discrète] [Format=numeric] [Gamme= 1-20] [Manquant=*]
Statistiques [NP/ P]	[Valide=44720 /-] [Non-valide=0 /-]

Valeur	Libellé	Enreg.	Pourcentage
1		2977	<div></div> 6.7%
2		2912	<div></div> 6.5%
3		2951	<div></div> 6.6%
4		2990	<div></div> 6.7%
5		3042	<div></div> 6.8%
6		2925	<div></div> 6.5%
7		3029	<div></div> 6.8%
8		2951	<div></div> 6.6%
9		2860	<div></div> 6.4%
10		2912	<div></div> 6.5%
11		3029	<div></div> 6.8%
12		2990	<div></div> 6.7%
13		1508	<div></div> 3.4%
14		1547	<div></div> 3.5%
15		1456	<div></div> 3.3%
16		1560	<div></div> 3.5%
17		1534	<div></div> 3.4%
18		1482	<div></div> 3.3%
19		39	<div></div> 0.1%
20		26	<div></div> 0.1%

Avertissement: Ces chiffres indiquent le nombre de cas identifiés dans le fichier de données. Ils ne peuvent pas être interprétés comme étant représentatifs de la population concernée.

extension: extension du menage

Information	[Type= discrète] [Format=numeric] [Gamme= 0-2] [Manquant=*]
Statistiques [NP/ P]	[Valide=44720 /-] [Non-valide=0 /-]

Valeur	Libellé	Enreg.	Pourcentage
0		42718	<div></div> 95.5%
1		1352	<div></div> 3.0%
2		650	<div></div> 1.5%

Avertissement: Ces chiffres indiquent le nombre de cas identifiés dans le fichier de données. Ils ne peuvent pas être interprétés comme étant représentatifs de la population concernée.

Fichier : BD-INS-EHCVM-s16a_me_NER2018

ms00q05: résultat questionnaire ménage

Information	[Type= discrète] [Format=numeric] [Gamme= 1-3] [Manquant=*]
Statistiques [NP/ P]	[Valide=44668 /-] [Non-valide=52 /-]

Valeur	Libellé	Enreg.	Pourcentage
1	remplis avec ménage sélectionné	42939	96.1%
2	refus	650	1.5%
3	absent	1079	2.4%
Sysmiss		52	

Avertissement: Ces chiffres indiquent le nombre de cas identifiés dans le fichier de données. Ils ne peuvent pas être interprétés comme étant représentatifs de la population concernée.

ms00q06: exhaustivité du questionnaire ménage

Information	[Type= discrète] [Format=numeric] [Gamme= 1-2] [Manquant=*]
Statistiques [NP/ P]	[Valide=44668 /-] [Non-valide=52 /-]

Valeur	Libellé	Enreg.	Pourcentage
1	questionnaire complet	42874	96.0%
2	questionnaire incomplet	1794	4.0%
Sysmiss		52	

Avertissement: Ces chiffres indiquent le nombre de cas identifiés dans le fichier de données. Ils ne peuvent pas être interprétés comme étant représentatifs de la population concernée.

ms00q10: région

Information	[Type= discrète] [Format=numeric] [Gamme= 1-8] [Manquant=*]
Statistiques [NP/ P]	[Valide=44031 /-] [Non-valide=689 /-]

Valeur	Libellé	Enreg.	Pourcentage
1	agadez	4927	11.2%
2	diffa	1287	2.9%
3	dosso	4940	11.2%
4	maradi	5941	13.5%
5	tahoua	5525	12.5%
6	tillabéri	5005	11.4%
7	zinder	6097	13.8%
8	communauté urbaine de niamey	10309	23.4%
Sysmiss		689	

Avertissement: Ces chiffres indiquent le nombre de cas identifiés dans le fichier de données. Ils ne peuvent pas être interprétés comme étant représentatifs de la population concernée.

ms00q15: milieu

Information	[Type= discrète] [Format=numeric] [Gamme= 1-3] [Manquant=*]
Statistiques [NP/ P]	[Valide=44018 /-] [Non-valide=702 /-]

Valeur	Libellé	Enreg.	Pourcentage
1	communauté urbaine	12753	29.0%
2	urbain	4316	9.8%
3	rural	26949	61.2%
Sysmiss		702	

Avertissement: Ces chiffres indiquent le nombre de cas identifiés dans le fichier de données. Ils ne peuvent pas être interprétés comme étant représentatifs de la population concernée.

as08aq08: numero

Information	[Type= discrète] [Format=numeric] [Gamme= 1-13] [Manquant=*]
--------------------	--

Fichier : BD-INS-EHCVM-s16a_me_NER2018

as08aq08: numero

Statistiques [NP/ P] [Valide=42874 /-] [Non-valide=1846 /-]

Valeur	Libellé	Enreg.	Pourcentage
1	changer les variétés de semences	3298	7.7%
2	terrasser le sol ou tout autre moyen de se protéger contre l'érosion	3298	7.7%
3	s'engager dans la pratique de l'agriculture de contre-saison	3298	7.7%
4	planter des arbres	3298	7.7%
5	irriguer de manière plus intensive	3298	7.7%
6	pratiquer moins d'élevage au profit de l'agriculture	3298	7.7%
7	pratiquer moins d'élevage des petits ruminants au profit des bovins	3298	7.7%
8	pratiquer moins d'élevage bovin au profit des chameaux	3298	7.7%
9	adopter une technique spécifique de régénération de la couverture herbacée favorisée par l'élevage	3298	7.7%
10	pratiquer moins d'élevage des ovins au profit des caprins	3298	7.7%
11	migration de certains membres du ménage	3298	7.7%
12	pratiquer (diversifier) plus souvent d'autres activités non agricoles (diversifier les sources de revenus)	3298	7.7%
13	louer ou hypothéquer ses terres	3298	7.7%
Sysmiss		1846	

Avertissement: Ces chiffres indiquent le nombre de cas identifiés dans le fichier de données. Ils ne peuvent pas être interprétés comme étant représentatifs de la population concernée.

as08aq09: stratégie adoptée par le ménage

Information [Type= discrète] [Format=character] [Manquant=*]

Statistiques [NP/ P] [Valide=42874 /-] [Non-valide=0 /-]

Valeur	Libellé	Enreg.	Pourcentage
Adopter une technique spécifique de régé		3298	7.7%
Changer les variétés de semences		3298	7.7%
Irriguer de manière plus intensive		3298	7.7%
Louer ou hypothéquer ses terres		3298	7.7%
Migration de certains membres du ménage		3298	7.7%
Planter des arbres		3298	7.7%
Pratiquer (diversifier) plus souvent d'a		3298	7.7%
Pratiquer moins d'élevage au profit de l		3298	7.7%

Fichier : BD-INS-EHCVM-s16a_me_NER2018

as08aq09: stratégie adoptée par le ménage

Valeur	Libellé	Enreg.	Pourcentage
Pratiquer moins d'élevage bovin au profit		3298	<div></div> 7.7%
Pratiquer moins d'élevage des ovins au profit		3298	<div></div> 7.7%
Pratiquer moins d'élevage des petits ruminants		3298	<div></div> 7.7%
S'engager dans la pratique de l'agriculture		3298	<div></div> 7.7%
Terrasser le sol ou tout autre moyen de		3298	<div></div> 7.7%

Avertissement: Ces chiffres indiquent le nombre de cas identifiés dans le fichier de données. Ils ne peuvent pas être interprétés comme étant représentatifs de la population concernée.

as08aq10: température

Information	[Type= discrète] [Format=numeric] [Gamme= 1-9] [Manquant=*]
Statistiques [NP/ P]	[Valide=42874 /-] [Non-valide=1846 /-]

Valeur	Libellé	Enreg.	Pourcentage
1	oui	3974	<div></div> 9.3%
2	non	25804	<div></div> 60.2%
3	non concerné	13070	<div></div> 30.5%
9	manquant	26	<div></div> 0.1%
Sysmiss		1846	

Avertissement: Ces chiffres indiquent le nombre de cas identifiés dans le fichier de données. Ils ne peuvent pas être interprétés comme étant représentatifs de la population concernée.

as08aq11: pluviométrie

Information	[Type= discrète] [Format=numeric] [Gamme= 1-9] [Manquant=*]
Statistiques [NP/ P]	[Valide=42874 /-] [Non-valide=1846 /-]

Valeur	Libellé	Enreg.	Pourcentage
1	oui	4215	<div></div> 9.8%
2	non	25705	<div></div> 60.0%
3	non concerné	12928	<div></div> 30.2%
9	manquant	26	<div></div> 0.1%
Sysmiss		1846	

Avertissement: Ces chiffres indiquent le nombre de cas identifiés dans le fichier de données. Ils ne peuvent pas être interprétés comme étant représentatifs de la population concernée.

Fichier : BD-INS-EHCVM-s16b_me_NER2018

passage: numéro de passage

Information	[Type= discrète] [Format=numeric] [Gamme= 2-2] [Manquant=*]
Statistiques [NP/ P]	[Valide=34400 /-] [Non-valide=0 /-]

Valeur	Libellé	Enreg.	Pourcentage
2		34400	<div></div> 100.0%

Avertissement: Ces chiffres indiquent le nombre de cas identifiés dans le fichier de données. Ils ne peuvent pas être interprétés comme étant représentatifs de la population concernée.

grappe: numéro de la grappe

Information	[Type= continue] [Format=numeric] [Gamme= 1-270] [Manquant=*]
Statistiques [NP/ P]	[Valide=34400 /-] [Non-valide=0 /-] [Moyenne=133.957 /-] [Ecart type=72.738 /-]

menage: numéro du ménage

Information	[Type= discrète] [Format=numeric] [Gamme= 1-20] [Manquant=*]
Statistiques [NP/ P]	[Valide=34400 /-] [Non-valide=0 /-]

Valeur	Libellé	Enreg.	Pourcentage
1		2290	<div></div> 6.7%
2		2240	<div></div> 6.5%
3		2270	<div></div> 6.6%
4		2300	<div></div> 6.7%
5		2340	<div></div> 6.8%
6		2250	<div></div> 6.5%
7		2330	<div></div> 6.8%
8		2270	<div></div> 6.6%
9		2200	<div></div> 6.4%
10		2240	<div></div> 6.5%
11		2330	<div></div> 6.8%
12		2300	<div></div> 6.7%
13		1160	<div></div> 3.4%
14		1190	<div></div> 3.5%
15		1120	<div></div> 3.3%
16		1200	<div></div> 3.5%
17		1180	<div></div> 3.4%
18		1140	<div></div> 3.3%
19		30	<div></div> 0.1%
20		20	<div></div> 0.1%

Avertissement: Ces chiffres indiquent le nombre de cas identifiés dans le fichier de données. Ils ne peuvent pas être interprétés comme étant représentatifs de la population concernée.

extension: extension du menage

Information	[Type= discrète] [Format=numeric] [Gamme= 0-2] [Manquant=*]
Statistiques [NP/ P]	[Valide=34400 /-] [Non-valide=0 /-]

Valeur	Libellé	Enreg.	Pourcentage
0		32860	<div></div> 95.5%
1		1040	<div></div> 3.0%
2		500	<div></div> 1.5%

Avertissement: Ces chiffres indiquent le nombre de cas identifiés dans le fichier de données. Ils ne peuvent pas être interprétés comme étant représentatifs de la population concernée.

Fichier : BD-INS-EHCVM-s16b_me_NER2018

ms00q05: résultat questionnaire ménage

Information	[Type= discrète] [Format=numeric] [Gamme= 1-3] [Manquant=*]
Statistiques [NP/ P]	[Valide=34360 /-] [Non-valide=40 /-]

Valeur	Libellé	Enreg.	Pourcentage
1	remplis avec ménage sélectionné	33030	96.1%
2	refus	500	1.5%
3	absent	830	2.4%
Sysmiss		40	

Avertissement: Ces chiffres indiquent le nombre de cas identifiés dans le fichier de données. Ils ne peuvent pas être interprétés comme étant représentatifs de la population concernée.

ms00q06: exhaustivité du questionnaire ménage

Information	[Type= discrète] [Format=numeric] [Gamme= 1-2] [Manquant=*]
Statistiques [NP/ P]	[Valide=34360 /-] [Non-valide=40 /-]

Valeur	Libellé	Enreg.	Pourcentage
1	questionnaire complet	32980	96.0%
2	questionnaire incomplet	1380	4.0%
Sysmiss		40	

Avertissement: Ces chiffres indiquent le nombre de cas identifiés dans le fichier de données. Ils ne peuvent pas être interprétés comme étant représentatifs de la population concernée.

ms00q10: région

Information	[Type= discrète] [Format=numeric] [Gamme= 1-8] [Manquant=*]
Statistiques [NP/ P]	[Valide=33870 /-] [Non-valide=530 /-]

Valeur	Libellé	Enreg.	Pourcentage
1	agadez	3790	11.2%
2	diffa	990	2.9%
3	dosso	3800	11.2%
4	maradi	4570	13.5%
5	tahoua	4250	12.5%
6	tillabéri	3850	11.4%
7	zinder	4690	13.8%
8	communauté urbaine de niamey	7930	23.4%
Sysmiss		530	

Avertissement: Ces chiffres indiquent le nombre de cas identifiés dans le fichier de données. Ils ne peuvent pas être interprétés comme étant représentatifs de la population concernée.

ms00q15: milieu

Information	[Type= discrète] [Format=numeric] [Gamme= 1-3] [Manquant=*]
Statistiques [NP/ P]	[Valide=33860 /-] [Non-valide=540 /-]

Valeur	Libellé	Enreg.	Pourcentage
1	communauté urbaine	9810	29.0%
2	urbain	3320	9.8%
3	rural	20730	61.2%
Sysmiss		540	

Avertissement: Ces chiffres indiquent le nombre de cas identifiés dans le fichier de données. Ils ne peuvent pas être interprétés comme étant représentatifs de la population concernée.

ms13q01: code

Information	[Type= discrète] [Format=numeric] [Gamme= 1-10] [Manquant=*]
--------------------	--

Fichier : BD-INS-EHCVM-s16b_me_NER2018

ms13q01: code

Statistiques [NP/ P] [Valide=33000 /-] [Non-valide=1400 /-]

Valeur	Libellé	Enreg.	Pourcentage	
1	céréales et produits céréaliers	3300	<div></div>	10.0%
2	tubercules et plantains	3300	<div></div>	10.0%
3	légumineuses et graines	3300	<div></div>	10.0%
4	légumes	3300	<div></div>	10.0%
5	poisson et viande	3300	<div></div>	10.0%
6	fruits	3300	<div></div>	10.0%
7	lait et produits laitiers	3300	<div></div>	10.0%
8	huile et graisse	3300	<div></div>	10.0%
9	sucré	3300	<div></div>	10.0%
10	épices et condiments	3300	<div></div>	10.0%
Sysmiss		1400		

Avertissement: Ces chiffres indiquent le nombre de cas identifiés dans le fichier de données. Ils ne peuvent pas être interprétés comme étant représentatifs de la population concernée.

ms13q01l: libelle du produit

Information [Type= discrète] [Format=character] [Manquant=*]

Statistiques [NP/ P] [Valide=33000 /-] [Non-valide=0 /-]

Valeur	Libellé	Enreg.	Pourcentage	
Céréales et produits céréalier		3300	<div></div>	10.0%
Epices et condiments		3300	<div></div>	10.0%
Fruits		3300	<div></div>	10.0%
Huile et graisse		3300	<div></div>	10.0%
Lait et produits laitiers		3300	<div></div>	10.0%
Légumes		3300	<div></div>	10.0%
Légumineuses et graines		3300	<div></div>	10.0%
Poisson et viande		3300	<div></div>	10.0%
Sucre		3300	<div></div>	10.0%
Tubercules et plantains		3300	<div></div>	10.0%

Avertissement: Ces chiffres indiquent le nombre de cas identifiés dans le fichier de données. Ils ne peuvent pas être interprétés comme étant représentatifs de la population concernée.

ms13q02: nombre de jours de consommation du produit au cours des 7 derniers jours

Information [Type= discrète] [Format=numeric] [Gamme= 0-9] [Manquant=*]

Statistiques [NP/ P] [Valide=33000 /-] [Non-valide=1400 /-]

Valeur	Libellé	Enreg.	Pourcentage	
0		6764	<div></div>	20.5%
1		2812	<div></div>	8.5%
2		2181	<div></div>	6.6%
3		1949	<div></div>	5.9%
4		1408	<div></div>	4.3%

Fichier : BD-INS-EHCVM-s16b_me_NER2018

ms13q02: nombre de jours de consommation du produit au cours des 7 derniers jours

Valeur	Libellé	Enreg.	Pourcentage
5		1128	3.4%
6		417	1.3%
7		16338	49.5%
9	manquant	3	0.0%
Sysmiss		1400	

Avertissement: Ces chiffres indiquent le nombre de cas identifiés dans le fichier de données. Ils ne peuvent pas être interprétés comme étant représentatifs de la population concernée.

ms13q03: a consommé le groupe au cours des dernières 24 heures

Information	[Type= discrète] [Format=numeric] [Gamme= 0-7] [Manquant=*]
Statistiques [NP/ P]	[Valide=26236 /-] [Non-valide=8164 /-]

Valeur	Libellé	Enreg.	Pourcentage
0		66	0.3%
1		21001	80.0%
2		5140	19.6%
3		2	0.0%
4		4	0.0%
5		2	0.0%
7		21	0.1%
Sysmiss		8164	

Avertissement: Ces chiffres indiquent le nombre de cas identifiés dans le fichier de données. Ils ne peuvent pas être interprétés comme étant représentatifs de la population concernée.

ms13q04: principal mode d'acquisition

Information	[Type= discrète] [Format=numeric] [Gamme= 0-7] [Manquant=*]
Statistiques [NP/ P]	[Valide=21096 /-] [Non-valide=13304 /-]

Valeur	Libellé	Enreg.	Pourcentage
0		68	0.3%
1		19557	92.7%
2		1254	5.9%
3		188	0.9%
4		4	0.0%
6		1	0.0%
7		24	0.1%
Sysmiss		13304	

Avertissement: Ces chiffres indiquent le nombre de cas identifiés dans le fichier de données. Ils ne peuvent pas être interprétés comme étant représentatifs de la population concernée.

Fichier : BD-INS-EHCVM-s16c_me_NER2018

passage: numéro de passage

Information	[Type= discrète] [Format=numeric] [Gamme= 2-2] [Manquant=*]
Statistiques [NP/ P]	[Valide=13760 /-] [Non-valide=0 /-]

Valeur	Libellé	Enreg.	Pourcentage
2		13760	100.0%

Avertissement: Ces chiffres indiquent le nombre de cas identifiés dans le fichier de données. Ils ne peuvent pas être interprétés comme étant représentatifs de la population concernée.

grappe: numéro de la grappe

Information	[Type= continue] [Format=numeric] [Gamme= 1-270] [Manquant=*]
Statistiques [NP/ P]	[Valide=13760 /-] [Non-valide=0 /-] [Moyenne=133.957 /-] [Ecart type=72.74 /-]

menage: numéro du ménage

Information	[Type= discrète] [Format=numeric] [Gamme= 1-20] [Manquant=*]
Statistiques [NP/ P]	[Valide=13760 /-] [Non-valide=0 /-]

Valeur	Libellé	Enreg.	Pourcentage
1		916	6.7%
2		896	6.5%
3		908	6.6%
4		920	6.7%
5		936	6.8%
6		900	6.5%
7		932	6.8%
8		908	6.6%
9		880	6.4%
10		896	6.5%
11		932	6.8%
12		920	6.7%
13		464	3.4%
14		476	3.5%
15		448	3.3%
16		480	3.5%
17		472	3.4%
18		456	3.3%
19		12	0.1%
20		8	0.1%

Avertissement: Ces chiffres indiquent le nombre de cas identifiés dans le fichier de données. Ils ne peuvent pas être interprétés comme étant représentatifs de la population concernée.

extension: extension du menage

Information	[Type= discrète] [Format=numeric] [Gamme= 0-2] [Manquant=*]
Statistiques [NP/ P]	[Valide=13760 /-] [Non-valide=0 /-]

Valeur	Libellé	Enreg.	Pourcentage
0		13144	95.5%
1		416	3.0%
2		200	1.5%

Avertissement: Ces chiffres indiquent le nombre de cas identifiés dans le fichier de données. Ils ne peuvent pas être interprétés comme étant représentatifs de la population concernée.

Fichier : BD-INS-EHCVM-s16c_me_NER2018

ms00q05: résultat questionnaire ménage

Information	[Type= discrète] [Format=numeric] [Gamme= 1-3] [Manquant=*]
Statistiques [NP/ P]	[Valide=13744 /-] [Non-valide=16 /-]

Valeur	Libellé	Enreg.	Pourcentage
1	remplis avec ménage sélectionné	13212	96.1%
2	refus	200	1.5%
3	absent	332	2.4%
Sysmiss		16	

Avertissement: Ces chiffres indiquent le nombre de cas identifiés dans le fichier de données. Ils ne peuvent pas être interprétés comme étant représentatifs de la population concernée.

ms00q06: exhaustivité du questionnaire ménage

Information	[Type= discrète] [Format=numeric] [Gamme= 1-2] [Manquant=*]
Statistiques [NP/ P]	[Valide=13744 /-] [Non-valide=16 /-]

Valeur	Libellé	Enreg.	Pourcentage
1	questionnaire complet	13192	96.0%
2	questionnaire incomplet	552	4.0%
Sysmiss		16	

Avertissement: Ces chiffres indiquent le nombre de cas identifiés dans le fichier de données. Ils ne peuvent pas être interprétés comme étant représentatifs de la population concernée.

ms00q10: région

Information	[Type= discrète] [Format=numeric] [Gamme= 1-8] [Manquant=*]
Statistiques [NP/ P]	[Valide=13548 /-] [Non-valide=212 /-]

Valeur	Libellé	Enreg.	Pourcentage
1	agadez	1516	11.2%
2	diffa	396	2.9%
3	dosso	1520	11.2%
4	maradi	1828	13.5%
5	tahoua	1700	12.5%
6	tillabéri	1540	11.4%
7	zinder	1876	13.8%
8	communauté urbaine de niamey	3172	23.4%
Sysmiss		212	

Avertissement: Ces chiffres indiquent le nombre de cas identifiés dans le fichier de données. Ils ne peuvent pas être interprétés comme étant représentatifs de la population concernée.

ms00q15: milieu

Information	[Type= discrète] [Format=numeric] [Gamme= 1-3] [Manquant=*]
Statistiques [NP/ P]	[Valide=13544 /-] [Non-valide=216 /-]

Valeur	Libellé	Enreg.	Pourcentage
1	communauté urbaine	3924	29.0%
2	urbain	1328	9.8%
3	rural	8292	61.2%
Sysmiss		216	

Avertissement: Ces chiffres indiquent le nombre de cas identifiés dans le fichier de données. Ils ne peuvent pas être interprétés comme étant représentatifs de la population concernée.

ms13q06: code

Information	[Type= discrète] [Format=numeric] [Gamme= 1-4] [Manquant=*]
--------------------	---

Fichier : BD-INS-EHCVM-s16c_me_NER2018

ms13q06: code

Statistiques [NP/ P] [Valide=4200 /-] [Non-valide=9560 /-]

Valeur	Libellé	Enreg.	Pourcentage
1	enfants de 0-5 ans	1050	<div></div> 25.0%
2	enfants de 6-15 ans	1050	<div></div> 25.0%
3	adultes de 16-65 ans	1050	<div></div> 25.0%
4	adultes de plus de 65 ans	1050	<div></div> 25.0%
Sysmiss		9560	

Avertissement: Ces chiffres indiquent le nombre de cas identifiés dans le fichier de données. Ils ne peuvent pas être interprétés comme étant représentatifs de la population concernée.

ms13q06l: libellé

Information [Type= discrète] [Format=character] [Manquant=*]

Statistiques [NP/ P] [Valide=4200 /-] [Non-valide=0 /-]

Valeur	Libellé	Enreg.	Pourcentage
Adultes de 16-6		1050	<div></div> 25.0%
Adultes de plus		1050	<div></div> 25.0%
Enfants de 0-5		1050	<div></div> 25.0%
Enfants de 6-15		1050	<div></div> 25.0%

Avertissement: Ces chiffres indiquent le nombre de cas identifiés dans le fichier de données. Ils ne peuvent pas être interprétés comme étant représentatifs de la population concernée.

ms13q07: nombre de jours qu'un repas a été partagé

Information [Type= discrète] [Format=numeric] [Gamme= 0-9] [Manquant=*]

Statistiques [NP/ P] [Valide=4200 /-] [Non-valide=9560 /-]

Valeur	Libellé	Enreg.	Pourcentage
0		2634	<div></div> 62.7%
1		381	<div></div> 9.1%
2		379	<div></div> 9.0%
3		237	<div></div> 5.6%
4		137	<div></div> 3.3%
5		103	<div></div> 2.5%
6		45	<div></div> 1.1%
7		280	<div></div> 6.7%
9	manquant	4	<div></div> 0.1%
Sysmiss		9560	

Avertissement: Ces chiffres indiquent le nombre de cas identifiés dans le fichier de données. Ils ne peuvent pas être interprétés comme étant représentatifs de la population concernée.

ms13q08: nombre de repas partagés

Information [Type= continue] [Format=numeric] [Gamme= 0-63] [Manquant=*]

Statistiques [NP/ P] [Valide=4200 /-] [Non-valide=9560 /-] [Moyenne=2.342 /-] [Ecart type=4.666 /-]

Fichier : BD-INS-EHCVM-s17_me_NER2018

passage: numéro de passage

Information	[Type= discrète] [Format=numeric] [Gamme= 1-1] [Manquant=*]
Statistiques [NP/ P]	[Valide=21960 /-] [Non-valide=0 /-]

Valeur	Libellé	Enreg.	Pourcentage
1		21960	 100.0%











Avertissement: Ces chiffres indiquent le nombre de cas identifiés dans le fichier de données. Ils ne peuvent pas être interprétés comme étant représentatifs de la population concernée.

grappe: numéro de la grappe

Information	[Type= continue] [Format=numeric] [Gamme= 1-270] [Manquant=*]
Statistiques [NP/ P]	[Valide=21960 /-] [Non-valide=0 /-] [Moyenne=133.721 /-] [Ecart type=77.808 /-]

numquest: numero du questionnaire
















Information	[Type= discrète] [Format=numeric] [Gamme= 0-9] [Manquant=*]
Statistiques [NP/ P]	[Valide=21960 /-] [Non-valide=0 /-]

Valeur	Libellé	Enreg.	Pourcentage
0		270	 1.2%
1		14850	 67.6%
2		900	 4.1%
3		2880	 13.1%
4		540	 2.5%
5		630	 2.9%
6		540	 2.5%
7		450	 2.0%
8		360	 1.6%
9		540	 2.5%

Avertissement: Ces chiffres indiquent le nombre de cas identifiés dans le fichier de données. Ils ne peuvent pas être interprétés comme étant représentatifs de la population concernée.

cs07q01: code du produit

Information	[Type= discrète] [Format=numeric] [Gamme= 101-801] [Manquant=*]
Statistiques [NP/ P]	[Valide=21960 /-] [Non-valide=0 /-]

Valeur	Libellé	Enreg.	Pourcentage
101	allumettes	488	 2.2%
102	bois de chauffage	244	 1.1%
105	pétrole lampant	244	 1.1%
106	transport urbain	488	 2.2%
202	essence ordinaire	244	 1.1%
205	savon de ménage	244	 1.1%
227	électricité	244	 1.1%
501	produits pharmaceutiques	488	 2.2%
701	maïs	976	 4.4%
702	mil	488	 2.2%
703	riz	488	 2.2%
704	farine de blé	488	 2.2%
705	sorgho	976	 4.4%
708	farine de maïs	244	 1.1%
709	farine de manioc	488	 2.2%

Fichier : BD-INS-EHCVM-s17_me_NER2018

cs07q01: code du produit

Valeur	Libellé	Enreg.	Pourcentage
710	pâtes alimentaires	732	3.3%
711	pain	488	2.2%
718	oignon frais	732	3.3%
719	gombo frais	488	2.2%
720	tomate fraîche	488	2.2%
721	poivron	488	2.2%
729	tomate séchée	244	1.1%
730	gombo sec	244	1.1%
731	haricots secs	488	2.2%
735	cube (maggi)	244	1.1%
736	concentré de tomate	732	3.3%
739	tourteaux d'arachide	488	2.2%
740	soumbala	488	2.2%
741	feuilles de baobab	488	2.2%
742	yodo (foye youto)	488	2.2%
744	malahya (fakkou)	488	2.2%
745	sel	488	2.2%
746	piment	488	2.2%
766	viande de boeuf	976	4.4%
768	viande mouton	488	2.2%
769	viande de chèvre	488	2.2%
770	viande de poulet	488	2.2%
779	huile de palme	488	2.2%
780	huile d'arachide	488	2.2%
784	pâte d'arachide	488	2.2%
786	lait frais	488	2.2%
787	lait caillé	488	2.2%
788	lait en poudre	488	2.2%
793	sucré	488	2.2%
801	thé	488	2.2%

Avertissement: Ces chiffres indiquent le nombre de cas identifiés dans le fichier de données. Ils ne peuvent pas être interprétés comme étant représentatifs de la population concernée.

cs07q01l: nom du produit

Information		[Type= discrète] [Format=character] [Manquant=*]	
Statistiques [NP/ P]		[Valide=21960 /-] [Non-valide=0 /-]	
Valeur	Libellé	Enreg.	Pourcentage
Alumettes		488	<div></div> 2.2%
Bois de chauffe		244	<div></div> 1.1%
Concentré de tomate		732	<div></div> 3.3%
Cube (Maggi)		244	<div></div> 1.1%
Electricité		244	<div></div> 1.1%
Essence ordinaire		244	<div></div> 1.1%

Fichier : BD-INS-EHCVM-s17_me_NER2018

cs07q01l: nom du produit

Valeur	Libellé	Enreg.	Pourcentage
Farine de blé		488	2.2%
Farine de manioc		488	2.2%
Farine de maïs		244	1.1%
Feuilles de baobab		488	2.2%
Gombo frais		488	2.2%
Gombo sec		244	1.1%
Haricots secs		488	2.2%
Huile d'arachide		488	2.2%
Huile de palme		488	2.2%
Lait caillé		488	2.2%
Lait en poudre		488	2.2%
Lait frais		488	2.2%
Malahya (Fakkou)		488	2.2%
Maïs		976	4.4%
Mil		488	2.2%
Oignon frais		732	3.3%
Pain		488	2.2%
Piment		488	2.2%
Poivron		488	2.2%
Produits pharmaceutiqu		488	2.2%
Pâte d'arachide		488	2.2%
Pâtes alimentaires		732	3.3%
Pétrole lampant		244	1.1%
Riz		488	2.2%
Savon de ménage		244	1.1%
Sel		488	2.2%
Soumbala		488	2.2%
Sucre		488	2.2%
Thé		488	2.2%
Tomate fraîche		488	2.2%
Tomate séchée		244	1.1%
Tourteaux d'arachide		488	2.2%
Transport urbain		488	2.2%
Viande de boeuf		976	4.4%
Viande de chèvre		488	2.2%
Viande de poulet		488	2.2%
Viande mouton		488	2.2%

Fichier : BD-INS-EHCVM-s17_me_NER2018

cs07q01l: nom du produit

Valeur	Libellé	Enreg.	Pourcentage
Yodo (Foye youto)		488	<div></div> 2.2%
sorgho		976	<div></div> 4.4%

Avertissement: Ces chiffres indiquent le nombre de cas identifiés dans le fichier de données. Ils ne peuvent pas être interprétés comme étant représentatifs de la population concernée.

cs07q02: code variété de produit

Information	[Type= discrète] [Format=numeric] [Gamme= 1011-8012] [Manquant=*]
Statistiques [NP/ P]	[Valide=21960 /-] [Non-valide=0 /-]

Valeur	Libellé	Enreg.	Pourcentage
1011	vendues en boîte de marque "rainday"	244	<div></div> 1.1%
1012	vendues en paquet de 10 boites de marque "rainday"	244	<div></div> 1.1%
1021	vendu au tas	244	<div></div> 1.1%
1051	vendu en litre dans l'informel	244	<div></div> 1.1%
1061	course en taxi	244	<div></div> 1.1%
1062	course à moto	244	<div></div> 1.1%
2021	vendu en litre dans l'informel	244	<div></div> 1.1%
2051	local en boule de 200 à 250g environ vendu à l'unité	244	<div></div> 1.1%
2271	prix du kwh usage général	244	<div></div> 1.1%
5011	paracétamol vendu par plaquette de 10 comprimés	244	<div></div> 1.1%
5012	coartem 20/120 boîte de 24 comprimés	244	<div></div> 1.1%
7011	maïs blanc vendu en sac de 100 kg	244	<div></div> 1.1%
7012	maïs jaune vendu en sac de 100 kg	244	<div></div> 1.1%
7013	maïs blanc vendu à la tia	244	<div></div> 1.1%
7014	maïs jaune vendu à la tia	244	<div></div> 1.1%
7021	mil vendu en sac de 100 kg	244	<div></div> 1.1%
7022	mil vendu à la tia	244	<div></div> 1.1%
7031	riz thaïlandais vendu en vrac au kilo	244	<div></div> 1.1%
7032	riz local vendu en vrac au kilo	244	<div></div> 1.1%
7041	farine de blé vendue en sac de 50 kg	244	<div></div> 1.1%
7042	farine de blé vendue au kilo	244	<div></div> 1.1%
7051	sorgho blanc vendu en sac de 100 kg	244	<div></div> 1.1%
7052	sorgho rouge vendu en sac de 100 kg	244	<div></div> 1.1%
7053	sorgho blanc vendu à la tia	244	<div></div> 1.1%
7054	sorgho rouge vendu à la tia	244	<div></div> 1.1%
7081	farine de maïs vendue en sachet de 250g	244	<div></div> 1.1%
7091	gari vendu à la tia	244	<div></div> 1.1%
7092	tapioca vendu à la tia	244	<div></div> 1.1%
7101	spaguetti marque "spiga" de 500g	244	<div></div> 1.1%
7102	macaroni marque "spiga" de 500g	244	<div></div> 1.1%
7103	couscous marque "bianca" de 500g	244	<div></div> 1.1%
7111	pain blanc entier frais baguette de 200 à 250g	244	<div></div> 1.1%
7112	pain artisanal frais de 50 à 100g	244	<div></div> 1.1%
7181	le violet de galmi vendu à la tia	244	<div></div> 1.1%
7182	oignon rouge vendu à la tia	244	<div></div> 1.1%

Fichier : BD-INS-EHCVM-s17_me_NER2018

cs07q02: code variété de produit

Valeur	Libellé	Enreg.	Pourcentage	
7183	oignon blanc vendu à la tia	244		1.1%
7191	gombo local vendu au tas	244		1.1%
7192	gombo importé vendu au tas	244		1.1%
7201	tomate fraîche locale vendue au tas	244		1.1%
7202	tomate fraîche importée vendue au tas	244		1.1%
7211	poivron frais vendu au tas	244		1.1%
7212	poivron sec vendu à la tia	244		1.1%
7291	tomate séchée	244		1.1%
7301	vendu au tas	244		1.1%
7311	rouge vendu à la tia	244		1.1%
7312	blanc vendu à la tia	244		1.1%
7351	dé "maggi"	244		1.1%
7361	boîte de 60g de marque "aicha"	244		1.1%
7362	boîte de 220g de marque "aicha"	244		1.1%
7363	vendu au tas de marque "tasty tom"	244		1.1%
7391	vendus à la tia	244		1.1%
7392	vendus au tas	244		1.1%
7401	a base de niéré vendu en tas, sachet	244		1.1%
7402	a base d'oseille vendu à l'unité	244		1.1%
7411	fraîches vendues au tas	244		1.1%
7412	sèches vendues au tas	244		1.1%
7421	fraîche vendue au tas	244		1.1%
7422	sèche vendue au tas	244		1.1%
7441	fraîche vendue au tas	244		1.1%
7442	sèche vendue au tas	244		1.1%
7451	fin en poudre vendu en vrac	244		1.1%
7452	gros grain vendu au tas	244		1.1%
7461	frais vendu au tas	244		1.1%
7462	sec vendu à la tia	244		1.1%
7661	avec os vendue au kilo	244		1.1%
7662	sans os vendue au kilo	244		1.1%
7663	avec os vendue au tas de 200 à 250g environ	244		1.1%
7664	viande de boeuf hachée vendue au kilo	244		1.1%
7681	vendue au kilo	244		1.1%
7682	vendue au tas	244		1.1%
7691	vendue au kilo	244		1.1%
7692	vendue au tas	244		1.1%
7701	vivant vendue en entier	244		1.1%
7702	vendue au kilo	244		1.1%
7791	raffinée vendue en litre	244		1.1%
7792	non raffinée vendue en litre	244		1.1%
7801	raffinée vendue en litre	244		1.1%
7802	non raffinée vendue en litre	244		1.1%

Fichier : BD-INS-EHCVM-s17_me_NER2018

cs07q02: code variété de produit

Valeur	Libellé	Enreg.	Pourcentage	
7841	vendue en boîte	244		1.1%
7842	vendue au tas	244		1.1%
7861	industriel vendu au litre	244		1.1%
7862	nature vendu au litre	244		1.1%
7871	industriel vendu au litre	244		1.1%
7872	traditionnel vendu au litre	244		1.1%
7881	en paquet de 500g de marque "lac star"	244		1.1%
7882	en sachet de 26g de marque "nido"(pourquoi les 2 marques seulement?)	244		1.1%
7931	poudre vendu au kilo	244		1.1%
7932	morceau de 1000g de marque "saint louis"	244		1.1%
8011	thé vert vendu au tas d'environ 20g	244		1.1%
8012	thé en sachet de marque "lipton" de 100 unités	244		1.1%

Avertissement: Ces chiffres indiquent le nombre de cas identifiés dans le fichier de données. Ils ne peuvent pas être interprétés comme étant représentatifs de la population concernée.

cs07q02l: libellé de la variété

Information	[Type= discrète] [Format=character] [Manquant=*]			
Statistiques [NP/ P]	[Valide=21960 -] [Non-valide=0 -]			
Valeur	Libellé	Enreg.	Pourcentage	
Alumettes vendues en boît		244		1.1%
Alumettes vendues en paqu		244		1.1%
Bois de chauffe vendu au		244		1.1%
Boîte de 220g de marque "		244		1.1%
Boîte de 60g de marque "A		244		1.1%
Coartem 20/120 boîte de 2		244		1.1%
Course en taxi		244		1.1%
Course à moto		244		1.1%
Couscous marque "bianca"		244		1.1%
Dé "maggi"		244		1.1%
Electricité Prix du kwh u		244		1.1%
Essence ordinaire vendue		244		1.1%
Farine de blé vendue au k		244		1.1%
Farine de blé vendue en s		244		1.1%
Farine de maïs vendue en		244		1.1%

Fichier : BD-INS-EHCVM-s17_me_NER2018

cs07q02l: libellé de la variété

Valeur	Libellé	Enreg.	Pourcentage
Feuilles de baobab fraich		244	1.1%
Feuilles de baobab sèches		244	1.1%
Fraiche vendue au tas		244	1.1%
Gari vendu à la tia		244	1.1%
Gombo importé vendu au ta		244	1.1%
Gombo local vendu au tas		244	1.1%
Gombo sec vendu au tas		244	1.1%
Haricots secs blanc vendu		244	1.1%
Haricots secs rouge vendu		244	1.1%
Huile d'arachide non raff		244	1.1%
Huile d'arachide raffinée		244	1.1%
Huile de palme non raffi		244	1.1%
Huile de palme raffinée v		244	1.1%
Lait caillé industriel ve		244	1.1%
Lait caillé traditionnel		244	1.1%
Lait en poudre en paquet		244	1.1%
Lait en poudre en sachet		244	1.1%
Lait frais industriel ven		244	1.1%
Lait frais nature vendu a		244	1.1%
Le violet de Galmi vendu		244	1.1%
Macaroni marque "spiga" d		244	1.1%
Malahya (Fakkou) fraiche		244	1.1%
Malahya (Fakkou) sèche ve		244	1.1%
Maïs blanc vendu en sac d		244	1.1%
Maïs blanc vendu à la tia		244	1.1%

Fichier : BD-INS-EHCVM-s17_me_NER2018

cs07q02l: libellé de la variété

Valeur	Libellé	Enreg.	Pourcentage
Maïs jaune vendu en sac d		244	1.1%
Maïs jaune vendu à la tia		244	1.1%
Mil vendu en sac de 100 K		244	1.1%
Mil vendu à la tia		244	1.1%
Oignon blanc vendu à la t		244	1.1%
Oignon rouge vendu à la t		244	1.1%
Pain artisanal frais de 5		244	1.1%
Pain blanc entier frais b		244	1.1%
Paracétamol vendu par pla		244	1.1%
Piment frais vendu au tas		244	1.1%
Piment sec vendu à la tia		244	1.1%
Poivron frais vendu au ta		244	1.1%
Poivron sec vendu à la ti		244	1.1%
Poulet vivant vendue en e		244	1.1%
Pâte d'arachide vendue au		244	1.1%
Pâte d'arachide vendue en		244	1.1%
Pétrole lampant vendu en		244	1.1%
Riz local vendu en vrac a		244	1.1%
Riz thaïlandais vendu en		244	1.1%
Savon de ménage local en		244	1.1%
Sel fin en poudre vendu e		244	1.1%
Sel gros grain vendu au t		244	1.1%
Sorgho blanc vendu en sac		244	1.1%
Sorgho blanc vendu à la t		244	1.1%
Sorgho rouge vendu en sac		244	1.1%
Sorgho rouge vendu à la t		244	1.1%

Fichier : BD-INS-EHCVM-s17_me_NER2018

cs07q02l: libellé de la variété

Valeur	Libellé	Enreg.	Pourcentage
Soumbala à base d'oseille		244	<div></div> 1.1%
Soumbala à base de niéré		244	<div></div> 1.1%
Spaguetti marque "spiga"		244	<div></div> 1.1%
Sucre en morceau de 1000g		244	<div></div> 1.1%
Sucre en poudre vendu au		244	<div></div> 1.1%
Tapioca vendu à la tia		244	<div></div> 1.1%
Thé en sachet de marque "		244	<div></div> 1.1%
Thé vert vendu au tas d'e		244	<div></div> 1.1%
Tomate fraîche importée v		244	<div></div> 1.1%
Tomate fraîche locale ven		244	<div></div> 1.1%
Tomate séchée vendue au t		244	<div></div> 1.1%
Tourteaux d'arachide vend		488	<div></div> 2.2%
Vendu au tas de marque "t		244	<div></div> 1.1%
Viande de bœuf avec os ve		488	<div></div> 2.2%
Viande de bœuf hachée ven		244	<div></div> 1.1%
Viande de bœuf sans os ve		244	<div></div> 1.1%
Viande de chèvre vendue a		488	<div></div> 2.2%
Viande de poulet vendue a		244	<div></div> 1.1%
Viande mouton vendue au k		244	<div></div> 1.1%
Viande mouton vendue au t		244	<div></div> 1.1%
Yodo (Foye youto) sèche v		244	<div></div> 1.1%

Avertissement: Ces chiffres indiquent le nombre de cas identifiés dans le fichier de données. Ils ne peuvent pas être interprétés comme étant représentatifs de la population concernée.

cs07q03: unité du produit

Information	[Type= discrète] [Format=numeric] [Gamme= 1-99] [Manquant=*]		
Statistiques [NP/ P]	[Valide=21960 /-] [Non-valide=0 /-]		
Valeur	Libellé	Enreg.	Pourcentage
1	kilogramme	1176	<div></div> 5.4%
2	gramme	6213	<div></div> 28.3%

Fichier : BD-INS-EHCVM-s17_me_NER2018

cs07q03: unité du produit

Valeur	Libellé	Enreg.	Pourcentage
3	tia	103	0.5%
4	tongolo	0	
5	petit sac	0	
6	sac moyen	3	0.0%
7	gros sac	2	0.0%
8	sachet	3	0.0%
9	tas	1	0.0%
10	unité	528	2.4%
11	autre	454	2.1%
90	produit absent	13451	61.3%
99	manquant	26	0.1%

Avertissement: Ces chiffres indiquent le nombre de cas identifiés dans le fichier de données. Ils ne peuvent pas être interprétés comme étant représentatifs de la population concernée.

cs07q04: prix du produit du 1er relevé

Information	[Type= continue] [Format=numeric] [Gamme= 0-30000] [Manquant=*]
Statistiques [NP/ P]	[Valide=8509 /-] [Non-valide=13451 /-] [Moyenne=2366.046 /-] [Ecart type=5404.194 /-]

cs07q05: poids du produit du 1er relevé

Information	[Type= continue] [Format=numeric] [Gamme= 0-9999] [Manquant=*]
Statistiques [NP/ P]	[Valide=8504 /-] [Non-valide=13456 /-] [Moyenne=633.192 /-] [Ecart type=1062.194 /-]

cs07q06: prix du produit du 2eme relevé

Information	[Type= continue] [Format=numeric] [Gamme= 0-99999] [Manquant=*]
Statistiques [NP/ P]	[Valide=8508 /-] [Non-valide=13452 /-] [Moyenne=1239.731 /-] [Ecart type=4488.409 /-]

cs07q07: poids du produit du 2eme relevé

Information	[Type= continue] [Format=numeric] [Gamme= 0-9999] [Manquant=*]
Statistiques [NP/ P]	[Valide=8508 /-] [Non-valide=13452 /-] [Moyenne=328.557 /-] [Ecart type=900.383 /-]

cs07q08: prix du produit du 3eme relevé

Information	[Type= continue] [Format=numeric] [Gamme= 0-99999] [Manquant=*]
Statistiques [NP/ P]	[Valide=8508 /-] [Non-valide=13452 /-] [Moyenne=508.112 /-] [Ecart type=3218.272 /-]

cs07q09: poids du produit du 3eme relevé

Information	[Type= continue] [Format=numeric] [Gamme= 0-9999] [Manquant=*]
Statistiques [NP/ P]	[Valide=8460 /-] [Non-valide=13500 /-] [Moyenne=109.098 /-] [Ecart type=453.768 /-]

region: Région

Information	[Type= discrète] [Format=numeric] [Gamme= 1-8] [Manquant=*]
Statistiques [NP/ P]	[Valide=21960 /-] [Non-valide=0 /-]

Valeur	Libellé	Enreg.	Pourcentage
1	Agadez	2160	9.8%
2	Diffa	2070	9.4%
3	Dosso	2340	10.7%
4	Maradi	1890	8.6%
5	Tahoua	2610	11.9%

Fichier : BD-INS-EHCVM-s17_me_NER2018

region: Région

Valeur	Libellé	Enreg.	Pourcentage
6	Tillabéri	2160	<div></div> 9.8%
7	Zinder	2790	<div></div> 12.7%
8	Niamey	5940	<div></div> 27.0%

Avertissement: Ces chiffres indiquent le nombre de cas identifiés dans le fichier de données. Ils ne peuvent pas être interprétés comme étant représentatifs de la population concernée.

Fichier : BD-INS-EHCVM-s18_1_me_NER2018

passage: Numéro de Passage

Information	[Type= discrète] [Format=numeric] [Gamme= 2-2] [Manquant=*]
Statistiques [NP/ P]	[Valide=20235 /-] [Non-valide=0 /-]

Valeur	Libellé	Enreg.	Pourcentage
2		20235	100.0%

Avertissement: Ces chiffres indiquent le nombre de cas identifiés dans le fichier de données. Ils ne peuvent pas être interprétés comme étant représentatifs de la population concernée.

grappe: Numéro de la Grappe

Information	[Type= continue] [Format=numeric] [Gamme= 1-270] [Manquant=*]
Statistiques [NP/ P]	[Valide=20235 /-] [Non-valide=0 /-] [Moyenne=138.39 /-] [Ecart type=76.099 /-]

cs07q01: Code du produit

Information	[Type= discrète] [Format=numeric] [Gamme= 101-801] [Manquant=*]
Statistiques [NP/ P]	[Valide=20235 /-] [Non-valide=0 /-]

Valeur	Libellé	Enreg.	Pourcentage
101	Alumettes	450	2.2%
102	Bois de chauffe	225	1.1%
105	Pétrole lampant	225	1.1%
106	Transport urbain	450	2.2%
202	Essence ordinaire	225	1.1%
205	Savon de ménage	225	1.1%
227	Electricité	225	1.1%
501	Produits pharmaceutiques	450	2.2%
701	Maïs	900	4.4%
702	Mil	450	2.2%
703	Riz	450	2.2%
704	Farine de blé	450	2.2%
705	sorgho	900	4.4%
708	Farine de maïs	225	1.1%
709	Farine de manioc	450	2.2%
710	Pâtes alimentaires	675	3.3%
711	Pain	448	2.2%
718	Oignon frais	675	3.3%
719	Gombo frais	450	2.2%
720	Tomate fraiche	450	2.2%
721	Poivron	450	2.2%
729	Tomate séchée	225	1.1%
730	Gombo sec	225	1.1%
731	Haricots secs	450	2.2%
735	Cube (Maggi)	225	1.1%
736	Concentré de tomate	675	3.3%
739	Tourteaux d'arachide	450	2.2%
740	Soumbala	450	2.2%
741	Feuilles de baobab	450	2.2%
742	Yodo (Foye youto)	450	2.2%
744	Malahya (Fakkou)	450	2.2%

Fichier : BD-INS-EHCVM-s18_1_me_NER2018

cs07q01: Code du produit

Valeur	Libellé	Enreg.	Pourcentage
745	Sel	450	2.2%
746	Piment	450	2.2%
766	Viande de boeuf	899	4.4%
768	Viande mouton	450	2.2%
769	Viande de chèvre	441	2.2%
770	Viande de poulet	448	2.2%
779	Huile de palme	450	2.2%
780	Huile d'arachide	450	2.2%
784	Pâte d'arachide	450	2.2%
786	Lait frais	449	2.2%
787	Lait caillé	450	2.2%
788	Lait en poudre	450	2.2%
793	Sucre	450	2.2%
801	Thé	450	2.2%

Avertissement: Ces chiffres indiquent le nombre de cas identifiés dans le fichier de données. Ils ne peuvent pas être interprétés comme étant représentatifs de la population concernée.

cs07q01l: Nom du produit

Information	[Type= discrète] [Format=character] [Manquant=*]
Statistiques [NP/ P]	[Valide=20235 /-] [Non-valide=0 /-]

Valeur	Libellé	Enreg.	Pourcentage
Alumettes		450	2.2%
Bois de chauffe		225	1.1%
Concentré de tomate		675	3.3%
Cube (Maggi)		225	1.1%
Electricité		225	1.1%
Essence ordinaire		225	1.1%
Farine de blé		450	2.2%
Farine de manioc		450	2.2%
Farine de maïs		225	1.1%
Feuilles de baobab		450	2.2%
Gombo frais		450	2.2%
Gombo sec		225	1.1%
Haricots secs		450	2.2%
Huile d'arachide		450	2.2%
Huile de palme		450	2.2%
Lait caillé		450	2.2%
Lait en poudre		450	2.2%
Lait frais		449	2.2%
Malahya (Fakkou)		450	2.2%
Maïs		900	4.4%

Fichier : BD-INS-EHCVM-s18_1_me_NER2018

cs07q01l: Nom du produit

Valeur	Libellé	Enreg.	Pourcentage
Mil		450	<div></div> 2.2%
Oignon frais		675	<div></div> 3.3%
Pain		448	<div></div> 2.2%
Piment		450	<div></div> 2.2%
Poivron		450	<div></div> 2.2%
Produits pharmaceutiqu		450	<div></div> 2.2%
Pâte d'arachide		450	<div></div> 2.2%
Pâtes alimentaires		675	<div></div> 3.3%
Pétrole lampant		225	<div></div> 1.1%
Riz		450	<div></div> 2.2%
Savon de ménage		225	<div></div> 1.1%
Sel		450	<div></div> 2.2%
Soumbala		450	<div></div> 2.2%
Sucre		450	<div></div> 2.2%
Thé		450	<div></div> 2.2%
Tomate fraîche		450	<div></div> 2.2%
Tomate séchée		225	<div></div> 1.1%
Tourteaux d'arachide		450	<div></div> 2.2%
Transport urbain		450	<div></div> 2.2%
Viande de boeuf		899	<div></div> 4.4%
Viande de chèvre		441	<div></div> 2.2%
Viande de poulet		448	<div></div> 2.2%
Viande mouton		450	<div></div> 2.2%
Yodo (Foye youto)		450	<div></div> 2.2%
sorgho		900	<div></div> 4.4%

Avertissement: Ces chiffres indiquent le nombre de cas identifiés dans le fichier de données. Ils ne peuvent pas être interprétés comme étant représentatifs de la population concernée.

cs07q02: Code variété de produit

Information		[Type= discrète] [Format=numeric] [Gamme= 1011-8012] [Manquant=*]		
Statistiques [NP/ P]		[Valide=20235 -/] [Non-valide=0 -/]		
Valeur	Libellé	Enreg.	Pourcentage	
1011	Vendues en boîte de marque "rainday"	225		1.1%
1012	Vendues en paquet de 10 boites de marque "rainday"	225		1.1%
1021	Vendu au tas	225		1.1%
1051	Vendu en litre dans l'informel	225		1.1%
1061	Course en taxi	225		1.1%
1062	Course à moto	225		1.1%
2021	Vendu en litre dans l'informel	225		1.1%
2051	Local en boule de 200 à 250g environ vendu à l'unité	225		1.1%
2271	Prix du kwh usage général	225		1.1%

Fichier : BD-INS-EHCVM-s18_1_me_NER2018

cs07q02: Code variété de produit

Valeur	Libellé	Enreg.	Pourcentage	
5011	Paracétamol vendu par plaquette de 10 comprimés	225		1.1%
5012	Coartem 20/120 boîte de 24 comprimés	225		1.1%
7011	Maïs blanc vendu en sac de 100 Kg	225		1.1%
7012	Maïs jaune vendu en sac de 100 Kg	225		1.1%
7013	Maïs blanc vendu à la tia	225		1.1%
7014	Maïs jaune vendu à la tia	225		1.1%
7021	Mil vendu en sac de 100 Kg	225		1.1%
7022	Mil vendu à la tia	225		1.1%
7031	Riz thaïlandais vendu en vrac au kilo	225		1.1%
7032	Riz local vendu en vrac au kilo	225		1.1%
7041	Farine de blé vendue en sac de 50 Kg	225		1.1%
7042	Farine de blé vendue au kilo	225		1.1%
7051	Sorgho blanc vendu en sac de 100 Kg	225		1.1%
7052	Sorgho rouge vendu en sac de 100 Kg	225		1.1%
7053	Sorgho blanc vendu à la tia	225		1.1%
7054	Sorgho rouge vendu à la tia	225		1.1%
7081	Farine de maïs vendue en sachet de 250g	225		1.1%
7091	Gari vendu à la tia	225		1.1%
7092	Tapioca vendu à la tia	225		1.1%
7101	Spaguetti marque "spiga" de 500g	225		1.1%
7102	Macaroni marque "spiga" de 500g	225		1.1%
7103	Couscous marque "bianca" de 500g	225		1.1%
7111	Pain blanc entier frais baguette de 200 à 250g	224		1.1%
7112	Pain artisanal frais de 50 à 100g	224		1.1%
7181	Le violet de Galmi vendu à la tia	225		1.1%
7182	Oignon rouge vendu à la tia	225		1.1%
7183	Oignon blanc vendu à la tia	225		1.1%
7191	Gombo local vendu au tas	225		1.1%
7192	Gombo importé vendu au tas	225		1.1%
7201	Tomate fraîche locale vendue au tas	225		1.1%
7202	Tomate fraîche importée vendue au tas	225		1.1%
7211	Poivron frais vendu au tas	225		1.1%
7212	Poivron sec vendu à la tia	225		1.1%
7291	Tomate séchée	225		1.1%
7301	Vendu au tas	225		1.1%
7311	Rouge vendu à la tia	225		1.1%
7312	Blanc vendu à la tia	225		1.1%
7351	Dé "maggi"	225		1.1%
7361	Boîte de 60g de marque "Aicha"	225		1.1%
7362	Boîte de 220g de marque "Aicha"	225		1.1%
7363	Vendu au tas de marque "tasty tom"	225		1.1%
7391	Vendus à la tia	225		1.1%
7392	Vendus au tas	225		1.1%

Fichier : BD-INS-EHCVM-s18_1_me_NER2018

cs07q02: Code variété de produit

Valeur	Libellé	Enreg.	Pourcentage	
7401	A base de niéré vendu en tas, sachet	225		1.1%
7402	A base d'oseille vendu à l'unité	225		1.1%
7411	Fraiches vendues au tas	225		1.1%
7412	sèches vendues au tas	225		1.1%
7421	Fraiche vendue au tas	225		1.1%
7422	Sèche vendue au tas	225		1.1%
7441	Fraiche vendue au tas	225		1.1%
7442	Sèche vendue au tas	225		1.1%
7451	Fin en poudre vendu en vrac	225		1.1%
7452	Gros grain vendu au tas	225		1.1%
7461	Frais vendu au tas	225		1.1%
7462	Sec vendu à la tia	225		1.1%
7661	Avec os vendue au kilo	225		1.1%
7662	Sans os vendue au kilo	224		1.1%
7663	Avec os vendue au tas de 200 à 250g environ	225		1.1%
7664	Viande de boeuf hachée vendue au kilo	225		1.1%
7681	Vendue au kilo	225		1.1%
7682	Vendue au tas	225		1.1%
7691	Vendue au kilo	225		1.1%
7692	Vendue au tas	216		1.1%
7701	Vivant vendue en entier	223		1.1%
7702	Vendue au kilo	225		1.1%
7791	Raffinée vendue en litre	225		1.1%
7792	Non raffinée vendue en litre	225		1.1%
7801	Raffinée vendue en litre	225		1.1%
7802	Non raffinée vendue en litre	225		1.1%
7841	Vendue en boîte	225		1.1%
7842	Vendue au tas	225		1.1%
7861	Industriel vendu au litre	224		1.1%
7862	Nature vendu au litre	225		1.1%
7871	Industriel vendu au litre	225		1.1%
7872	Traditionnel vendu au litre	225		1.1%
7881	En paquet de 500g de marque "lac star"	225		1.1%
7882	En sachet de 26g de marque "nido"(pourquoi les 2 marques seulement?)	225		1.1%
7931	Poudre vendu au kilo	225		1.1%
7932	Morceau de 1000g de marque "Saint louis"	225		1.1%
8011	Thé vert vendu au tas d'environ 20g	225		1.1%
8012	Thé en sachet de marque "Lipton" de 100 unités	225		1.1%

Avertissement: Ces chiffres indiquent le nombre de cas identifiés dans le fichier de données. Ils ne peuvent pas être interprétés comme étant représentatifs de la population concernée.

cs07q02l: Libellé de la variété

Information	[Type= discrète] [Format=character] [Manquant=*]
Statistiques [NP/ P]	[Valide=20235 -/] [Non-valide=0 -/]

Fichier : BD-INS-EHCVM-s18_1_me_NER2018

cs07q02l: Libellé de la variété

Valeur	Libellé	Enreg.	Pourcentage
Alumettes vendues en boît		225	1.1%
Alumettes vendues en paqu		225	1.1%
Bois de chauffe vendu au		225	1.1%
Boîte de 220g de marque "		225	1.1%
Boîte de 60g de marque "A		225	1.1%
Coartem 20/120 boîte de 2		225	1.1%
Course en taxi		225	1.1%
Course à moto		225	1.1%
Couscous marque "bianca"		225	1.1%
Dé "maggi"		225	1.1%
Electricité Prix du kwh u		225	1.1%
Essence ordinaire vendu e		225	1.1%
Farine de blé vendue au k		225	1.1%
Farine de blé vendue en s		225	1.1%
Farine de maïs vendue en		225	1.1%
Feuilles de baobab fraich		225	1.1%
Feuilles de baobab sèches		225	1.1%
Fraiche vendue au tas		225	1.1%
Gari vendu à la tia		225	1.1%
Gombo importé vendu au ta		225	1.1%
Gombo local vendu au tas		225	1.1%
Gombo sec vendu au tas		225	1.1%
Haricots secs blanc vendu		225	1.1%
Haricots secs rouge vendu		225	1.1%
Huile d'arachide non raff		225	1.1%
Huile d'arachide raffinée		225	1.1%

Fichier : BD-INS-EHCVM-s18_1_me_NER2018

cs07q02l: Libellé de la variété

Valeur	Libellé	Enreg.	Pourcentage
Huile de palme non raffiné		225	1.1%
Huile de palme raffinée v		225	1.1%
Lait caillé industriel ve		225	1.1%
Lait caillé traditionnel		225	1.1%
Lait en poudre en paquet		225	1.1%
Lait en poudre en sachet		225	1.1%
Lait frais industriel ven		224	1.1%
Lait frais nature vendu a		225	1.1%
Le violet de Galmi vendu		226	1.1%
Macaroni marque "spiga" d		224	1.1%
Malahya (Fakkou) fraîche		225	1.1%
Malahya (Fakkou) sèche ve		225	1.1%
Maïs blanc vendu en sac d		225	1.1%
Maïs blanc vendu à la tia		225	1.1%
Maïs jaune vendu en sac d		225	1.1%
Maïs jaune vendu à la tia		225	1.1%
Mil vendu en sac de 100 K		225	1.1%
Mil vendu à la tia		225	1.1%
Oignon blanc vendu à la t		225	1.1%
Oignon rouge vendu à la t		225	1.1%
Pain artisanal frais de 5		224	1.1%
Pain blanc entier frais b		224	1.1%
Paracétamol vendu par pla		225	1.1%
Piment frais vendu au tas		225	1.1%
Piment sec vendu à la tia		225	1.1%

Fichier : BD-INS-EHCVM-s18_1_me_NER2018

cs07q02l: Libellé de la variété

Valeur	Libellé	Enreg.	Pourcentage
Poivron frais vendu au ta		225	1.1%
Poivron sec vendu à la ti		225	1.1%
Poulet vivant vendue en e		223	1.1%
Pâte d'arachide vendue au		225	1.1%
Pâte d'arachide vendue en		225	1.1%
Pétrole lampant vendu en		225	1.1%
Riz local vendu en vrac a		225	1.1%
Riz thaïlandais vendu en		225	1.1%
Savon de ménage local en		225	1.1%
Sel fin en poudre vendu e		225	1.1%
Sel gros grain vendu au t		225	1.1%
Sorgho blanc vendu en sac		225	1.1%
Sorgho blanc vendu à la t		225	1.1%
Sorgho rouge vendu en sac		225	1.1%
Sorgho rouge vendu à la t		225	1.1%
Soumbala à base d'oseille		225	1.1%
Soumbala à base de niéré		225	1.1%
Spaguetti marque "spiga"		225	1.1%
Sucre en morceau de 1000g		225	1.1%
Sucre en poudre vendu au		225	1.1%
Tapioca vendu à la tia		225	1.1%
Thé en sachet de marque "		225	1.1%
Thé vert vendu au tas d'e		225	1.1%
Tomate fraîche importée v		225	1.1%
Tomate fraîche locale ven		225	1.1%

Fichier : BD-INS-EHCVM-s18_1_me_NER2018

cs07q02l: Libellé de la variété

Valeur	Libellé	Enreg.	Pourcentage
Tomate séchée vendue au t		225	<div></div> 1.1%
Tourteaux d'arachide vend		450	<div></div> 2.2%
Vendu au tas de marque "t		225	<div></div> 1.1%
Viande de bœuf avec os ve		450	<div></div> 2.2%
Viande de bœuf hachée ven		225	<div></div> 1.1%
Viande de bœuf sans os ve		224	<div></div> 1.1%
Viande de chèvre vendue a		441	<div></div> 2.2%
Viande de poulet vendue a		225	<div></div> 1.1%
Viande mouton vendue au k		225	<div></div> 1.1%
Viande mouton vendue au t		225	<div></div> 1.1%
Yodo (Foye youto) sèche v		225	<div></div> 1.1%

Avertissement: Ces chiffres indiquent le nombre de cas identifiés dans le fichier de données. Ils ne peuvent pas être interprétés comme étant représentatifs de la population concernée.

cs07q03: Unité du produit

Information	[Type= discrète] [Format=numeric] [Gamme= 1-99] [Manquant=*]
Statistiques [NP/ P]	[Valide=20235 /-] [Non-valide=0 /-]

Valeur	Libellé	Enreg.	Pourcentage
1	Kilogramme	779	<div></div> 3.8%
2	Gramme	5656	<div></div> 28.0%
3	Tia	386	<div></div> 1.9%
4	Tongolo	0	
5	Petit sac	6	<div></div> 0.0%
6	Sac moyen	121	<div></div> 0.6%
7	Gros sac	166	<div></div> 0.8%
8	Sachet	31	<div></div> 0.2%
9	Tas	84	<div></div> 0.4%
10	Unité	584	<div></div> 2.9%
11	Autre	519	<div></div> 2.6%
90	Produit absent	11822	<div></div> 58.4%
99	Manquant	81	<div></div> 0.4%

Avertissement: Ces chiffres indiquent le nombre de cas identifiés dans le fichier de données. Ils ne peuvent pas être interprétés comme étant représentatifs de la population concernée.

cs07q04: Prix du produit du 1er relevé

Information	[Type= continue] [Format=numeric] [Gamme= 0-50141] [Manquant=*]
Statistiques [NP/ P]	[Valide=8414 /-] [Non-valide=11821 /-] [Moyenne=2285.764 /-] [Ecart type=5084.278 /-]

Fichier : BD-INS-EHCVM-s18_1_me_NER2018

cs07q05: Poids du produit du 1er relevé

Information	[Type= continue] [Format=numeric] [Gamme= 0-100000] [Manquant=*]
Statistiques [NP/ P]	[Valide=7967 /-] [Non-valide=12268 /-] [Moyenne=647.792 /-] [Ecart type=1503.351 /-]

cs07q06: Prix du produit du 2eme relevé

Information	[Type= continue] [Format=numeric] [Gamme= 0-40024] [Manquant=*]
Statistiques [NP/ P]	[Valide=8412 /-] [Non-valide=11823 /-] [Moyenne=1292.736 /-] [Ecart type=4128.716 /-]

cs07q07: Poids du produit du 2eme relevé

Information	[Type= continue] [Format=numeric] [Gamme= 0-100000] [Manquant=*]
Statistiques [NP/ P]	[Valide=8412 /-] [Non-valide=11823 /-] [Moyenne=353.923 /-] [Ecart type=1327.601 /-]

cs07q08: Prix du produit du 3eme relevé

Information	[Type= continue] [Format=numeric] [Gamme= 0-25500] [Manquant=*]
Statistiques [NP/ P]	[Valide=8412 /-] [Non-valide=11823 /-] [Moyenne=515.77 /-] [Ecart type=2679.892 /-]

cs07q09: Poids du produit du 3eme relevé

Information	[Type= continue] [Format=numeric] [Gamme= 0-9003] [Manquant=*]
Statistiques [NP/ P]	[Valide=8412 /-] [Non-valide=11823 /-] [Moyenne=117.31 /-] [Ecart type=484.578 /-]

region: Région

Information	[Type= discrète] [Format=numeric] [Gamme= 1-8] [Manquant=*]
Statistiques [NP/ P]	[Valide=20235 /-] [Non-valide=0 /-]

Valeur	Libellé	Enreg.	Pourcentage
1	Agadez	2070	10.2%
2	Diffa	630	3.1%
3	Dosso	2339	11.6%
4	Maradi	2697	13.3%
5	Tahoua	2520	12.5%
6	Tillabéri	1350	6.7%
7	Zinder	2878	14.2%
8	Niamey	5751	28.4%

Avertissement: Ces chiffres indiquent le nombre de cas identifiés dans le fichier de données. Ils ne peuvent pas être interprétés comme étant représentatifs de la population concernée.

Fichier : BD-INS-EHCVM-s18_2_me_NER2018

passage: numéro de passage

Information	[Type= discrète] [Format=numeric] [Gamme= 2-2] [Manquant=*]
Statistiques [NP/ P]	[Valide=25138 /-] [Non-valide=0 /-]

Valeur	Libellé	Enreg.	Pourcentage
2		25138	<div></div> 100.0%

Avertissement: Ces chiffres indiquent le nombre de cas identifiés dans le fichier de données. Ils ne peuvent pas être interprétés comme étant représentatifs de la population concernée.

grappe: numéro de la grappe

Information	[Type= continue] [Format=numeric] [Gamme= 1-270] [Manquant=*]
Statistiques [NP/ P]	[Valide=25138 /-] [Non-valide=0 /-] [Moyenne=133.508 /-] [Ecart type=70.741 /-]

menage: numéro du ménage

Information	[Type= discrète] [Format=numeric] [Gamme= 1-20] [Manquant=*]
Statistiques [NP/ P]	[Valide=25138 /-] [Non-valide=0 /-]

Valeur	Libellé	Enreg.	Pourcentage
1		1639	<div></div> 6.5%
2		1635	<div></div> 6.5%
3		1694	<div></div> 6.7%
4		1733	<div></div> 6.9%
5		1684	<div></div> 6.7%
6		1593	<div></div> 6.3%
7		1688	<div></div> 6.7%
8		1661	<div></div> 6.6%
9		1629	<div></div> 6.5%
10		1609	<div></div> 6.4%
11		1626	<div></div> 6.5%
12		1678	<div></div> 6.7%
13		821	<div></div> 3.3%
14		881	<div></div> 3.5%
15		823	<div></div> 3.3%
16		906	<div></div> 3.6%
17		958	<div></div> 3.8%
18		837	<div></div> 3.3%
19		18	<div></div> 0.1%
20		25	<div></div> 0.1%

Avertissement: Ces chiffres indiquent le nombre de cas identifiés dans le fichier de données. Ils ne peuvent pas être interprétés comme étant représentatifs de la population concernée.

extension: extension du menage

Information	[Type= discrète] [Format=numeric] [Gamme= 0-2] [Manquant=*]
Statistiques [NP/ P]	[Valide=25138 /-] [Non-valide=0 /-]

Valeur	Libellé	Enreg.	Pourcentage
0		24269	<div></div> 96.5%
1		665	<div></div> 2.6%
2		204	<div></div> 0.8%

Avertissement: Ces chiffres indiquent le nombre de cas identifiés dans le fichier de données. Ils ne peuvent pas être interprétés comme étant représentatifs de la population concernée.

Fichier : BD-INS-EHCVM-s18_2_me_NER2018

ms00q05: résultat questionnaire ménage

Information	[Type= discrète] [Format=numeric] [Gamme= 1-3] [Manquant=*]
Statistiques [NP/ P]	[Valide=25138 /-] [Non-valide=0 /-]

Valeur	Libellé	Enreg.	Pourcentage
1	remplis avec ménage sélectionné	25055	<div><div></div></div> 99.7%
2	refus	24	<div><div></div></div> 0.1%
3	absent	59	<div><div></div></div> 0.2%

Avertissement: Ces chiffres indiquent le nombre de cas identifiés dans le fichier de données. Ils ne peuvent pas être interprétés comme étant représentatifs de la population concernée.

ms00q06: exhaustivité du questionnaire ménage

Information	[Type= discrète] [Format=numeric] [Gamme= 1-2] [Manquant=*]
Statistiques [NP/ P]	[Valide=25138 /-] [Non-valide=0 /-]

Valeur	Libellé	Enreg.	Pourcentage
1	questionnaire complet	24993	<div><div></div></div> 99.4%
2	questionnaire incomplet	145	<div><div></div></div> 0.6%

Avertissement: Ces chiffres indiquent le nombre de cas identifiés dans le fichier de données. Ils ne peuvent pas être interprétés comme étant représentatifs de la population concernée.

ms00q10: région

Information	[Type= discrète] [Format=numeric] [Gamme= 1-8] [Manquant=*]
Statistiques [NP/ P]	[Valide=25138 /-] [Non-valide=0 /-]

Valeur	Libellé	Enreg.	Pourcentage
1	agadez	2596	<div><div></div></div> 10.3%
2	diffa	610	<div><div></div></div> 2.4%
3	dosso	3043	<div><div></div></div> 12.1%
4	maradi	3382	<div><div></div></div> 13.5%
5	tahoua	3083	<div><div></div></div> 12.3%
6	tillabéri	3359	<div><div></div></div> 13.4%
7	zinder	3654	<div><div></div></div> 14.5%
8	communauté urbaine de niamey	5411	<div><div></div></div> 21.5%

Avertissement: Ces chiffres indiquent le nombre de cas identifiés dans le fichier de données. Ils ne peuvent pas être interprétés comme étant représentatifs de la population concernée.

ms00q15: milieu

Information	[Type= discrète] [Format=numeric] [Gamme= 1-3] [Manquant=*]
Statistiques [NP/ P]	[Valide=25138 /-] [Non-valide=0 /-]

Valeur	Libellé	Enreg.	Pourcentage
1	communauté urbaine	6893	<div><div></div></div> 27.4%
2	urbain	2557	<div><div></div></div> 10.2%
3	rural	15688	<div><div></div></div> 62.4%

Avertissement: Ces chiffres indiquent le nombre de cas identifiés dans le fichier de données. Ils ne peuvent pas être interprétés comme étant représentatifs de la population concernée.

ms00q22: nombre total de personnes dans le ménage

Information	[Type= continue] [Format=numeric] [Gamme= 1-33] [Manquant=*]
Statistiques [NP/ P]	[Valide=25138 /-] [Non-valide=0 /-] [Moyenne=9.523 /-] [Ecart type=4.491 /-]

nordre: numero d'ordre

Information	[Type= continue] [Format=numeric] [Gamme= 1-33] [Manquant=*]
Statistiques [NP/ P]	[Valide=25138 /-] [Non-valide=0 /-] [Moyenne=5.262 /-] [Ecart type=3.768 /-]

Fichier : BD-INS-EHCVM-s18_2_me_NER2018

nom: prenom et nom

Information	[Type= discrète] [Format=character] [Manquant=*]
Statistiques [NP/ P]	[Valide=4009 /-] [Non-valide=0 /-]

ms01q0: numero d'ordre

Information	[Type= continue] [Format=numeric] [Gamme= 1-33] [Manquant=*]
Statistiques [NP/ P]	[Valide=25073 /-] [Non-valide=65 /-] [Moyenne=5.264 /-] [Ecart type=3.771 /-]

ms01q00a: id du répondant

Information	[Type= discrète] [Format=numeric] [Gamme= 1-21] [Manquant=*]
Statistiques [NP/ P]	[Valide=25058 /-] [Non-valide=80 /-]

Valeur	Libellé	Enreg.	Pourcentage
1		14067	56.1%
2		7271	29.0%
3		423	1.7%
4		530	2.1%
5		453	1.8%
6		599	2.4%
7		436	1.7%
8		374	1.5%
9		239	1.0%
10		206	0.8%
11		122	0.5%
12		56	0.2%
13		140	0.6%
14		69	0.3%
15		15	0.1%
16		6	0.0%
18		31	0.1%
21		21	0.1%
Sysmiss		80	

Avertissement: Ces chiffres indiquent le nombre de cas identifiés dans le fichier de données. Ils ne peuvent pas être interprétés comme étant représentatifs de la population concernée.

ms01q00b: vivait dans ce ménage lors du premier passage de l'ecvma 2014

Information	[Type= discrète] [Format=numeric] [Gamme= 1-9] [Manquant=*]
Statistiques [NP/ P]	[Valide=25058 /-] [Non-valide=80 /-]

Valeur	Libellé	Enreg.	Pourcentage
1	oui	22117	88.3%
2	non	2941	11.7%
9	manquant	0	
Sysmiss		80	

Avertissement: Ces chiffres indiquent le nombre de cas identifiés dans le fichier de données. Ils ne peuvent pas être interprétés comme étant représentatifs de la population concernée.

ms01q00c: a été enquêté lors du premier passage de l'enquête de 2014

Information	[Type= discrète] [Format=numeric] [Gamme= 1-9] [Manquant=*]
Statistiques [NP/ P]	[Valide=22117 /-] [Non-valide=3021 /-]

Fichier : BD-INS-EHCVM-s18_2_me_NER2018

ms01q00c: a été enquêté lors du premier passage de l'enquête de 2014

Valeur	Libellé	Enreg.	Pourcentage
1	oui	21928	<div><div></div></div> 99.1%
2	non	189	<div><div></div></div> 0.9%
9	manquant	0	
Sysmiss		3021	

Avertissement: Ces chiffres indiquent le nombre de cas identifiés dans le fichier de données. Ils ne peuvent pas être interprétés comme étant représentatifs de la population concernée.

ms01q00dm: mois d'habitation dans le ménage

Information	[Type= discrète] [Format=numeric] [Gamme= 0-99] [Manquant=*]
Statistiques [NP/ P]	[Valide=3031 /-] [Non-valide=22107 /-]

Valeur	Libellé	Enreg.	Pourcentage
0	ne vit pas dans le ménage	2434	<div><div></div></div> 80.3%
1		89	<div><div></div></div> 2.9%
2		42	<div><div></div></div> 1.4%
3		19	<div><div></div></div> 0.6%
4		10	<div><div></div></div> 0.3%
5		10	<div><div></div></div> 0.3%
6		16	<div><div></div></div> 0.5%
7		15	<div><div></div></div> 0.5%
8		15	<div><div></div></div> 0.5%
9		14	<div><div></div></div> 0.5%
10		73	<div><div></div></div> 2.4%
11		109	<div><div></div></div> 3.6%
12		148	<div><div></div></div> 4.9%
98	nsp	26	<div><div></div></div> 0.9%
99	manquant	11	<div><div></div></div> 0.4%
Sysmiss		22107	

Avertissement: Ces chiffres indiquent le nombre de cas identifiés dans le fichier de données. Ils ne peuvent pas être interprétés comme étant représentatifs de la population concernée.

ms01q00da: anné d'habitation dans le ménage

Information	[Type= discrète] [Format=numeric] [Gamme= 0-99] [Manquant=*]
Statistiques [NP/ P]	[Valide=597 /-] [Non-valide=24541 /-]

Valeur	Libellé	Enreg.	Pourcentage
0	ne vit pas dans le ménage	30	<div><div></div></div> 5.0%
11		21	<div><div></div></div> 3.5%
12		51	<div><div></div></div> 8.5%
13		35	<div><div></div></div> 5.9%
14		397	<div><div></div></div> 66.5%
98	nsp	31	<div><div></div></div> 5.2%
99	manquant	32	<div><div></div></div> 5.4%
Sysmiss		24541	

Avertissement: Ces chiffres indiquent le nombre de cas identifiés dans le fichier de données. Ils ne peuvent pas être interprétés comme étant représentatifs de la population concernée.

ms01q00e: raison de venir vivant dans le ménage

Information	[Type= discrète] [Format=numeric] [Gamme= 1-99] [Manquant=*]
-------------	--

Fichier : BD-INS-EHCVM-s18_2_me_NER2018

ms01q00e: raison de venir vivant dans le ménage

Statistiques [NP/ P] [Valide=567 /-] [Non-valide=24571 /-]

Valeur	Libellé	Enreg.	Pourcentage
1	visiteur (pour moins de 6 mois)	27	4.8%
2	nouveau né	160	28.2%
3	enfant adopté ou placé	24	4.2%
4	mariage	27	4.8%
5	divorce/séparation	8	1.4%
6	poursuivre les études	20	3.5%
7	fin des études, revient dans la famille	5	0.9%
8	affectation ou nouvel emploi	7	1.2%
9	chercher du travail ailleurs	15	2.6%
10	perte de son emploi	0	
11	autre raison (santé, famille, etc.)	26	4.6%
12	oublié lors de l'enquête de 2011	125	22.0%
13	retour en famille	122	21.5%
99	manquant	1	0.2%
Sysmiss		24571	

Avertissement: Ces chiffres indiquent le nombre de cas identifiés dans le fichier de données. Ils ne peuvent pas être interprétés comme étant représentatifs de la population concernée.

ms01q00f: vit toujours dans le ménage

Information [Type= discrète] [Format=numeric] [Gamme= 1-9] [Manquant=*]

Statistiques [NP/ P] [Valide=21928 /-] [Non-valide=3210 /-]

Valeur	Libellé	Enreg.	Pourcentage
1	oui	21362	97.4%
2	non	566	2.6%
9	manquant	0	
Sysmiss		3210	

Avertissement: Ces chiffres indiquent le nombre de cas identifiés dans le fichier de données. Ils ne peuvent pas être interprétés comme étant représentatifs de la population concernée.

ms01q00g: raison de ne plus vivre dans le ménage

Information [Type= discrète] [Format=numeric] [Gamme= 1-99] [Manquant=*]

Statistiques [NP/ P] [Valide=566 /-] [Non-valide=24572 /-]

Valeur	Libellé	Enreg.	Pourcentage
1	était visiteur	19	3.4%
2	mariage	106	18.7%
3	divorce/séparation	29	5.1%
4	décès	82	14.5%
5	poursuivre les études ailleurs au niger	53	9.4%
6	affectation ou autre emploi ailleurs au niger	7	1.2%
7	perte de son emploi	0	
8	chercher du travail ailleurs au niger	48	8.5%
9	autre migration au niger (santé, famille, etc.)	71	12.5%
10	poursuivre les études ailleurs à l'étranger	9	1.6%
11	autre migration pour l'étranger	122	21.6%
12	autre raison	20	3.5%

Fichier : BD-INS-EHCVM-s18_2_me_NER2018

ms01q00g: raison de ne plus vivre dans le ménage

Valeur	Libellé	Enreg.	Pourcentage
99	manquant	0	
Sysmiss		24572	

Avertissement: Ces chiffres indiquent le nombre de cas identifiés dans le fichier de données. Ils ne peuvent pas être interprétés comme étant représentatifs de la population concernée.

ms01q00hm: mois de départ du ménage

Information	[Type= discrète] [Format=numeric] [Gamme= 1-99] [Manquant=*]
Statistiques [NP/ P]	[Valide=566 /-] [Non-valide=24572 /-]

Valeur	Libellé	Enreg.	Pourcentage
1		96	<div></div> 17.0%
10		105	<div></div> 18.6%
11		103	<div></div> 18.2%
12		262	<div></div> 46.3%
98	nsp	0	
99	manquant	0	
Sysmiss		24572	

Avertissement: Ces chiffres indiquent le nombre de cas identifiés dans le fichier de données. Ils ne peuvent pas être interprétés comme étant représentatifs de la population concernée.

ms01q00ha: année de départ du ménage

Information	[Type= discrète] [Format=numeric] [Gamme= 14-99] [Manquant=*]
Statistiques [NP/ P]	[Valide=566 /-] [Non-valide=24572 /-]

Valeur	Libellé	Enreg.	Pourcentage
14		470	<div></div> 83.0%
15		96	<div></div> 17.0%
98	nsp	0	
99	manquant	0	
Sysmiss		24572	

Avertissement: Ces chiffres indiquent le nombre de cas identifiés dans le fichier de données. Ils ne peuvent pas être interprétés comme étant représentatifs de la population concernée.

ms01q00: numero d'ordre

Information	[Type= continue] [Format=numeric] [Gamme= 1-33] [Manquant=*]
Statistiques [NP/ P]	[Valide=25058 /-] [Non-valide=80 /-] [Moyenne=5.267 /-] [Ecart type=3.771 /-]

ms01q01: sexe

Information	[Type= discrète] [Format=numeric] [Gamme= 1-2] [Manquant=*]
Statistiques [NP/ P]	[Valide=668 /-] [Non-valide=24470 /-]

Valeur	Libellé	Enreg.	Pourcentage
1	masculin	343	<div></div> 51.3%
2	féminin	325	<div></div> 48.7%
Sysmiss		24470	

Avertissement: Ces chiffres indiquent le nombre de cas identifiés dans le fichier de données. Ils ne peuvent pas être interprétés comme étant représentatifs de la population concernée.

ms01q02: lien de parenté avec le chef du ménage

Information	[Type= discrète] [Format=numeric] [Gamme= 1-99] [Manquant=*]
Statistiques [NP/ P]	[Valide=820 /-] [Non-valide=24318 /-]

Fichier : BD-INS-EHCVM-s18_2_me_NER2018

ms01q02: lien de parenté avec le chef du ménage

Valeur	Libellé	Enreg.	Pourcentage
1	chef de ménage	13	1.6%
2	conjoint(e) du cm	188	22.9%
3	fils, fille	330	40.2%
4	père, mère	18	2.2%
5	petit fils, petite fille	87	10.6%
6	grand-père, grand-mère	2	0.2%
7	frère, soeur	66	8.0%
8	beau fils, belle fille	16	2.0%
9	neveu, nièce	39	4.8%
10	cousin, cousine	6	0.7%
11	beau frère, belle soeur	4	0.5%
12	beau père, belle mère	0	
13	autres parents du cm ou du conjoint(e)	35	4.3%
14	personne non apparentée au cm ou à la conjointe	3	0.4%
15	domestique ou parent du domestique	8	1.0%
99	manquant	5	0.6%
Sysmiss		24318	

Avertissement: Ces chiffres indiquent le nombre de cas identifiés dans le fichier de données. Ils ne peuvent pas être interprétés comme étant représentatifs de la population concernée.

ms01q03: dispose d'un acte de naissance

Information		[Type= discrète] [Format=numeric] [Gamme= 1-9] [Manquant=*]		
Statistiques [NP/ P]		[Valide=668 /-] [Non-valide=24470 /-]		
Valeur	Libellé	Enreg.	Pourcentage	
1	oui	178	<div></div>	26.6%
2	non	490	<div></div>	73.4%
9	manquant	0		
Sysmiss		24470		

Avertissement: Ces chiffres indiquent le nombre de cas identifiés dans le fichier de données. Ils ne peuvent pas être interprétés comme étant représentatifs de la population concernée.

ms01q04: a montré l'acte de naissance

Information		[Type= discrète] [Format=numeric] [Gamme= 1-9] [Manquant=*]	
Statistiques [NP/ P]		[Valide=178 /-] [Non-valide=24960 /-]	
Valeur	Libellé	Enreg.	Pourcentage
1	oui	83	<div></div> 46.6%
2	non	95	<div></div> 53.4%
9	manquant	0	
Sysmiss		24960	

Avertissement: Ces chiffres indiquent le nombre de cas identifiés dans le fichier de données. Ils ne peuvent pas être interprétés comme étant représentatifs de la population concernée.

ms01q05j: jour de naissance

Information	[Type= continue] [Format=numeric] [Gamme= 1-98] [Manquant=*]
Statistiques [NP/ P]	[Valide=178 /-] [Non-valide=24960 /-] [Moyenne=51 /-] [Ecart type=41.743 /-]














ms01q05m: mois de naissance

Information	[Type= discrète] [Format=numeric] [Gamme= 1-99] [Manquant=*]
-------------	--

Fichier : BD-INS-EHCVM-s18_2_me_NER2018

ms01q05m: mois de naissance

Statistiques [NP/ P] [Valide=178 /-] [Non-valide=24960 /-]






















Valeur	Libellé	Enreg.	Pourcentage
1		16	 9.0%
2		5	 2.8%
3		7	 3.9%
4		6	 3.4%
5		4	 2.2%
6		6	 3.4%
7		1	 0.6%
8		6	 3.4%
9		10	 5.6%
10		13	 7.3%
11		12	 6.7%
12		24	 13.5%
98	nsp	68	 38.2%
99	manquant	0	
Sysmiss		24960	

Avertissement: Ces chiffres indiquent le nombre de cas identifiés dans le fichier de données. Ils ne peuvent pas être interprétés comme étant représentatifs de la population concernée.

ms01q05a: année de naissance

Information [Type= discrète] [Format=numeric] [Gamme= 1937-9999] [Manquant=*]

Statistiques [NP/ P] [Valide=178 /-] [Non-valide=24960 /-]

Valeur	Libellé	Enreg.	Pourcentage
1937		1	 0.6%
1967		1	 0.6%
1971		1	 0.6%
1976		1	 0.6%
1977		2	 1.1%
1979		2	 1.1%
1981		2	 1.1%
1982		1	 0.6%
1983		2	 1.1%
1985		1	 0.6%
1986		2	 1.1%
1987		1	 0.6%
1990		2	 1.1%
1991		1	 0.6%
1992		3	 1.7%
1993		1	 0.6%
1994		3	 1.7%
1995		6	 3.4%
1996		4	 2.2%
1997		1	 0.6%
1998		4	 2.2%

Fichier : BD-INS-EHCVM-s18_2_me_NER2018

ms01q05a: année de naissance

Valeur	Libellé	Enreg.	Pourcentage
1999		5	<div><div></div></div> 2.8%
2001		2	<div><div></div></div> 1.1%
2002		3	<div><div></div></div> 1.7%
2003		4	<div><div></div></div> 2.2%
2004		1	<div><div></div></div> 0.6%
2005		3	<div><div></div></div> 1.7%
2006		1	<div><div></div></div> 0.6%
2007		1	<div><div></div></div> 0.6%
2008		2	<div><div></div></div> 1.1%
2010		2	<div><div></div></div> 1.1%
2011		3	<div><div></div></div> 1.7%
2012		9	<div><div></div></div> 5.1%
2013		13	<div><div></div></div> 7.3%
2014		47	<div><div></div></div> 26.4%
2015		7	<div><div></div></div> 3.9%
9998	nsp	33	<div><div></div></div> 18.5%
9999	manquant	0	
Sysmiss		24960	

Avertissement: Ces chiffres indiquent le nombre de cas identifiés dans le fichier de données. Ils ne peuvent pas être interprétés comme étant représentatifs de la population concernée.












































ms01q06a: age en années au dernier anniversaire

Information	[Type= discrète] [Format=numeric] [Gamme= 0-99] [Manquant=*]
Statistiques [NP/ P]	[Valide=668 /-] [Non-valide=24470 /-]

Valeur	Libellé	Enreg.	Pourcentage
0		134	<div><div></div></div> 20.1%
1		34	<div><div></div></div> 5.1%
2		32	<div><div></div></div> 4.8%
3		20	<div><div></div></div> 3.0%
4		28	<div><div></div></div> 4.2%
5		13	<div><div></div></div> 1.9%
6		19	<div><div></div></div> 2.8%
7		16	<div><div></div></div> 2.4%
8		6	<div><div></div></div> 0.9%
9		14	<div><div></div></div> 2.1%
10		15	<div><div></div></div> 2.2%
11		8	<div><div></div></div> 1.2%
12		10	<div><div></div></div> 1.5%
13		14	<div><div></div></div> 2.1%
14		7	<div><div></div></div> 1.0%
15		22	<div><div></div></div> 3.3%
16		15	<div><div></div></div> 2.2%
17		20	<div><div></div></div> 3.0%
18		17	<div><div></div></div> 2.5%
19		15	<div><div></div></div> 2.2%

Fichier : BD-INS-EHCVM-s18_2_me_NER2018

ms01q06a: age en années au dernier anniversaire

Valeur	Libellé	Enreg.	Pourcentage
20		28	 4.2%
21		7	 1.0%
22		16	 2.4%
23		9	 1.3%
24		8	 1.2%
25		15	 2.2%
26		1	 0.1%
27		8	 1.2%
28		7	 1.0%
29		3	 0.4%
30		9	 1.3%
31		4	 0.6%
32		9	 1.3%
33		5	 0.7%
34		5	 0.7%
35		3	 0.4%
36		2	 0.3%
37		2	 0.3%
38		5	 0.7%
39		3	 0.4%
40		6	 0.9%
42		2	 0.3%
43		1	 0.1%
44		1	 0.1%
45		2	 0.3%
46		2	 0.3%
47		1	 0.1%
48		2	 0.3%
49		1	 0.1%
50		2	 0.3%
51		1	 0.1%
52		1	 0.1%
53		1	 0.1%
55		1	 0.1%
59		1	 0.1%
60		7	 1.0%
63		2	 0.3%
64		1	 0.1%
68		1	 0.1%
70		2	 0.3%
72		1	 0.1%
75		1	 0.1%
77		1	 0.1%

Fichier : BD-INS-EHCVM-s18_2_me_NER2018

ms01q06a: age en années au dernier anniversaire

Valeur	Libellé	Enreg.	Pourcentage
78		1	0.1%
80		1	0.1%
85		2	0.3%
90		1	0.1%
93		1	0.1%
95	95 ans & plus	1	0.1%
98	nsp	5	0.7%
99	manquant	7	1.0%
Sysmiss		24470	

Avertissement: Ces chiffres indiquent le nombre de cas identifiés dans le fichier de données. Ils ne peuvent pas être interprétés comme étant représentatifs de la population concernée.

ms01q06b: age en mois au dernier anniversaire

Information	[Type= discrète] [Format=numeric] [Gamme= 0-99] [Manquant=*]
Statistiques [NP/ P]	[Valide=248 /-] [Non-valide=24890 /-]

Valeur	Libellé	Enreg.	Pourcentage
0		78	31.5%
1		33	13.3%
2		36	14.5%
3		33	13.3%
4		22	8.9%
5		10	4.0%
6		10	4.0%
7		7	2.8%
8		5	2.0%
9		4	1.6%
10		9	3.6%
11		1	0.4%
98	nsp	0	
99	manquant	0	
Sysmiss		24890	

Avertissement: Ces chiffres indiquent le nombre de cas identifiés dans le fichier de données. Ils ne peuvent pas être interprétés comme étant représentatifs de la population concernée.

ms18q00: numéro d'ordre

Information	[Type= discrète] [Format=numeric] [Gamme= 1-6] [Manquant=*]
Statistiques [NP/ P]	[Valide=236 /-] [Non-valide=24902 /-]

Valeur	Libellé	Enreg.	Pourcentage
1		185	78.4%
2		31	13.1%
3		13	5.5%
4		4	1.7%
5		2	0.8%
6		1	0.4%
Sysmiss		24902	

Avertissement: Ces chiffres indiquent le nombre de cas identifiés dans le fichier de données. Ils ne peuvent pas être interprétés comme étant représentatifs de la population concernée.

Fichier : BD-INS-EHCVM-s18_2_me_NER2018

ms18q02: nom de ces enfants

Information [Type= discrète] [Format=character] [Manquant=*]

Statistiques [NP/ P] [Valide=235 /-] [Non-valide=0 /-]

Valeur	Libellé	Enreg.	Pourcentage
A.WAHIDOU		1	0.4%
ABASS ABDOU		1	0.4%
ABDOU SALISSOU		1	0.4%
ABDOUL AZIZ MOUSSA		1	0.4%
ABDOULAYE		1	0.4%
ABDOULAYI AGALI		1	0.4%
ABDOULKADEI		1	0.4%
ABDOULKADEI KADRI		1	0.4%
ABDOULMADJI ZOUBEIROU		1	0.4%
ABDOULSALAM AMADOU		1	0.4%
ABDOULWAHA ABDOULAZIZ		1	0.4%
ABDOULWAHA YAYE		1	0.4%
ABDOURAHAM		1	0.4%
ABIDA ISSA		1	0.4%
ABOUBACAR GUISSA		1	0.4%
ACHAOUNE		1	0.4%
ADAMA		1	0.4%
ADESSEOU AMADOU		1	0.4%
ADIDJATOU DINI		1	0.4%
ADOULRAOUF		1	0.4%
AICHA MAMAN		1	0.4%
AICHATOU		1	0.4%
AICHATOU INOUSSA		1	0.4%
AICHATOU MOUSSA		1	0.4%
AICHATOU SALEY		1	0.4%
AISSA		1	0.4%
ALI ALI YOUSSEUF		1	0.4%
ALI ISSOUFOU		1	0.4%
ALI SOUMAILA		1	0.4%

































Fichier : BD-INS-EHCVM-s18_2_me_NER2018

ms18q02: nom de ces enfants

Valeur	Libellé	Enreg.	Pourcentage
ALMOUSTAPH/		1	0.4%
AMINA		1	0.4%
AMINA ABDOULAYE		1	0.4%
AMINA KANTA		1	0.4%
AMINATA MOUSSA		1	0.4%
AMINATOU IDRISSA		1	0.4%
ANIFATOU BOUBACAR		1	0.4%
ASSLIH		1	0.4%
ASSOUMANE AMADOU		1	0.4%
AZIZ DAOUDA		1	0.4%
AZOUMI ABDOU		1	0.4%
BABANGUIDA		1	0.4%
BACHAR		1	0.4%
BACHIR		1	0.4%
BADARIA SALOUM		1	0.4%
BADIMASSI		1	0.4%
BAHAROU SALAOU		1	0.4%
BARIRA		1	0.4%
BARIRA MOHAMED		1	0.4%
BARKA M		1	0.4%
BASTOU		1	0.4%
BELLO		1	0.4%
BEN LADEN		1	0.4%
BINTA HAMIDOU		1	0.4%
BOUBACAR AMADOU		1	0.4%
CHAMCYDINE		1	0.4%
CHAMSOU		1	0.4%
CHAMSSIYA		1	0.4%
CHAOURA		1	0.4%
CHAPAATOU		1	0.4%
CHARIFA		1	0.4%
DOMO IDRISSA		1	0.4%
DONOKOY AMINA		1	0.4%
FADILA		1	0.4%

































Fichier : BD-INS-EHCVM-s18_2_me_NER2018

ms18q02: nom de ces enfants

Valeur	Libellé	Enreg.	Pourcentage
FADILA ABDOU		1	 0.4%
FAIJALOU		1	 0.4%
FAIZA		1	 0.4%
FAIZA WAHIDOU		1	 0.4%
FARIDA KADRI		1	 0.4%
FASSOUMA		1	 0.4%
FATI		1	 0.4%
FATIA AMADOU		1	 0.4%
FATIHI KAILOU		1	 0.4%
FATILA		1	 0.4%
FATIMA		2	 0.9%
FAZI		1	 0.4%
GANIOU DJIBO		1	 0.4%
GOUGOUNI		1	 0.4%
HABA		1	 0.4%
HADIZA		2	 0.9%
HADIZA ADMOU		1	 0.4%
HADIZATOU SOULEYMANE		1	 0.4%
HADJARA		1	 0.4%
HADJARA ISSA		1	 0.4%
HALIMA BACHIR		1	 0.4%
HANNATOU TONKO		1	 0.4%
HANNATOU YAYE		1	 0.4%
HAOUA ALI		1	 0.4%
HARIRA		1	 0.4%
HAWA KAIROU		1	 0.4%
HAYAT		1	 0.4%
HINDA		1	 0.4%
IBRAH GOUMAR		1	 0.4%
IBRAHIM		6	 2.6%
IBRAHIM ABOUBACR		1	 0.4%
IBRAHIM KAIZO		1	 0.4%
































Fichier : BD-INS-EHCVM-s18_2_me_NER2018

ms18q02: nom de ces enfants

Valeur	Libellé	Enreg.	Pourcentage
IHANE		1	 0.4%
ISAMAIL HACHIMOU		1	 0.4%
ISMA		1	 0.4%
ISMAEL		2	 0.9%
ISSIA RABE		1	 0.4%
ISSIFI MIDOU		1	 0.4%
ISSOUFOU MOHAMADI		1	 0.4%
JALIHATOU M.		1	 0.4%
KABIROU NOURA		1	 0.4%
KADI M		1	 0.4%
KALIDE		1	 0.4%
KARIMA HOUSSEINI		1	 0.4%
KOUKI SOUELEY		1	 0.4%
LAMINE		1	 0.4%
LAMINOU		1	 0.4%
LAOUALI AKILOU		1	 0.4%
LATIF TAYABOU		1	 0.4%
LATIFA ALI		1	 0.4%
LAWALI SABIOU		1	 0.4%
LAWALY		1	 0.4%
LOUKANE		1	 0.4%
MAHAMADOU		2	 0.9%
MAHAMADOU HALIDOU		1	 0.4%
MAHAMADOU MAMANE		1	 0.4%
MAHAMADOU N		1	 0.4%
MAHAMADOU YAHOUZA		1	 0.4%
MAHIM		1	 0.4%
MAIMOU		1	 0.4%
MAIMOUNA		2	 0.9%
MALIKI MOUSSA		1	 0.4%
MAMANE SANI		1	 0.4%
MAMANE ZOUBEIROU		1	 0.4%

Fichier : BD-INS-EHCVM-s18_2_me_NER2018

ms18q02: nom de ces enfants

Valeur	Libellé	Enreg.	Pourcentage
MAMEFIA APON		1	 0.4%
MARIAMA		7	 3.0%
MARIAMA ABDOU		1	 0.4%
MARIAMA ABDOULAYE		1	 0.4%
MARIAMA AZIZ		1	 0.4%
MARIAMA SEYDOU		1	 0.4%
MARIAMA/ PETITE		1	 0.4%
MASSAOUDOU SALOU		1	 0.4%
MIRIAM ELEGBEDE		1	 0.4%
MOHAMED		2	 0.9%
MOHAMED AGALI		1	 0.4%
MONSOUR		1	 0.4%
MOUBARAK		1	 0.4%
MOUBARAK IBRAHIM		1	 0.4%
MOUNIZA		1	 0.4%
MOUNKEILA BACHIR		1	 0.4%
MOUSSA		2	 0.9%
MOUSTAPHA		1	 0.4%
NAFISSA HABIBOU		1	 0.4%
NAFISSA MAMIDOU		1	 0.4%
NAFISSA SOUMANA		1	 0.4%
NAFISSATOU		1	 0.4%
NAJAATOU		1	 0.4%
NANA ASSOUMANE		1	 0.4%
NANA FARIDA		1	 0.4%
NANA MARIAMA		1	 0.4%
NANAFIDAOUS		1	 0.4%
NARWANI		1	 0.4%
NASSIMA AMOUSSA		1	 0.4%
NASSIROU		1	 0.4%
NIFEYE SOULEY		1	 0.4%

Fichier : BD-INS-EHCVM-s18_2_me_NER2018

ms18q02: nom de ces enfants

Valeur	Libellé	Enreg.	Pourcentage
NOUHOUE		1	0.4%
OMAR		1	0.4%
OMAR HALIDOU		1	0.4%
OUMA KALTOUM		1	0.4%
OUMAISSA		1	0.4%
OUSMANE		1	0.4%
OUSSEINI YACOUBA		1	0.4%
OUZEIROU HASSANE		1	0.4%
POUKMAN		1	0.4%
RABI AMI		1	0.4%
RACHID AMADOU		1	0.4%
RACHIDA BOUBACAR		1	0.4%
RAHANATOU		1	0.4%
RAHINA HASSANE		1	0.4%
RAIYA		1	0.4%
RAKAYA MOUTARI		1	0.4%
ROUFOLD APON		1	0.4%
ROUKAYATOU CLEMENT		1	0.4%
ROUMA		1	0.4%
ROUMANA		1	0.4%
ROUMAYNA KADRI		1	0.4%
SAADATOU GOUMAR		1	0.4%
SAADATOU LARABOU		1	0.4%
SADIA IDRISSA		1	0.4%
SAFOURA SOULEY		1	0.4%
SAIDA		1	0.4%
SAIDA MOUSSA		1	0.4%
SAIDE IDRISSA		1	0.4%
SALAMATOU DJIBRINA		1	0.4%
SALAMOU GOUMAR		1	0.4%

Fichier : BD-INS-EHCVM-s18_2_me_NER2018

ms18q02: nom de ces enfants

Valeur	Libellé	Enreg.	Pourcentage
SALIAH ABOUBACAR		1	<div></div> 0.4%
SALISSOU ROUFAI		1	<div></div> 0.4%
SAMIRA IDRISSA		1	<div></div> 0.4%
SANI		2	<div></div> 0.9%
SAREI ELH BAROU		1	<div></div> 0.4%
SILIMAN		1	<div></div> 0.4%
SOUEBA MOUTARI		1	<div></div> 0.4%
SOULEY HALIDOU		1	<div></div> 0.4%
SOULEY NAMI		1	<div></div> 0.4%
SOUMAIYA		1	<div></div> 0.4%
SOUMAYA		1	<div></div> 0.4%
SOUWEIBA		1	<div></div> 0.4%
TAHE		1	<div></div> 0.4%
WASSILA ISSA		1	<div></div> 0.4%
YACOUBA HACHIMOU		1	<div></div> 0.4%
YASSI		1	<div></div> 0.4%
ZAHIDOU		1	<div></div> 0.4%
ZAHOURA OUMAROU		1	<div></div> 0.4%
ZAKARIA		1	<div></div> 0.4%
ZAKARIYAOU		1	<div></div> 0.4%
ZALIHA		1	<div></div> 0.4%
ZARAOU ALI		1	<div></div> 0.4%
ZEINABOU		1	<div></div> 0.4%
ZEINABOU GAMATIE		1	<div></div> 0.4%
ZOUERA ABDOU		1	<div></div> 0.4%
ZOUERA SOULEY		1	<div></div> 0.4%
ZOURKALEYNI BOUBACAR		1	<div></div> 0.4%
ZOUWEIRA HIMA		1	<div></div> 0.4%

Avertissement: Ces chiffres indiquent le nombre de cas identifiés dans le fichier de données. Ils ne peuvent pas être interprétés comme étant représentatifs de la population concernée.

ms18q03: le père vit dans le ménage

Information	[Type= discrète] [Format=numeric] [Gamme= 1-9] [Manquant=*]		
Statistiques [NP/ P]	[Valide=236 /-] [Non-valide=24902 /-]		
Valeur	Libellé	Enreg.	Pourcentage
1	oui	189	<div></div> 80.1%

Fichier : BD-INS-EHCVM-s18_2_me_NER2018

ms18q03: le père vit dans le ménage

Valeur	Libellé	Enreg.	Pourcentage
2	non	47	<div></div> 19.9%
9	manquant	0	
Sysmiss		24902	

Avertissement: Ces chiffres indiquent le nombre de cas identifiés dans le fichier de données. Ils ne peuvent pas être interprétés comme étant représentatifs de la population concernée.

ms18q04: code id du père

Information	[Type= discrète] [Format=numeric] [Gamme= 1-19] [Manquant=*]
Statistiques [NP/ P]	[Valide=189 /-] [Non-valide=24949 /-]

Valeur	Libellé	Enreg.	Pourcentage
1		179	<div></div> 94.7%
2		1	<div></div> 0.5%
3		2	<div></div> 1.1%
5		2	<div></div> 1.1%
6		1	<div></div> 0.5%
7		1	<div></div> 0.5%
9		1	<div></div> 0.5%
13		1	<div></div> 0.5%
19		1	<div></div> 0.5%
Sysmiss		24949	

Avertissement: Ces chiffres indiquent le nombre de cas identifiés dans le fichier de données. Ils ne peuvent pas être interprétés comme étant représentatifs de la population concernée.

ms18q05: la mère vit dans le ménage

Information	[Type= discrète] [Format=numeric] [Gamme= 1-9] [Manquant=*]
Statistiques [NP/ P]	[Valide=236 /-] [Non-valide=24902 /-]

Valeur	Libellé	Enreg.	Pourcentage
1	oui	155	<div></div> 65.7%
2	non	81	<div></div> 34.3%
9	manquant	0	
Sysmiss		24902	

Avertissement: Ces chiffres indiquent le nombre de cas identifiés dans le fichier de données. Ils ne peuvent pas être interprétés comme étant représentatifs de la population concernée.

ms18q06: code id de la mère

Information	[Type= discrète] [Format=numeric] [Gamme= 1-20] [Manquant=*]
Statistiques [NP/ P]	[Valide=155 /-] [Non-valide=24983 /-]

Valeur	Libellé	Enreg.	Pourcentage
1		12	<div></div> 7.7%
2		103	<div></div> 66.5%
3		8	<div></div> 5.2%
4		5	<div></div> 3.2%
5		3	<div></div> 1.9%
6		8	<div></div> 5.2%
7		8	<div></div> 5.2%
8		2	<div></div> 1.3%
9		3	<div></div> 1.9%

Fichier : BD-INS-EHCVM-s18_2_me_NER2018

ms18q06: code id de la mère

Valeur	Libellé	Enreg.	Pourcentage
13		2	<div><div></div></div> 1.3%
20		1	<div><div></div></div> 0.6%
Sysmiss		24983	

Avertissement: Ces chiffres indiquent le nombre de cas identifiés dans le fichier de données. Ils ne peuvent pas être interprétés comme étant représentatifs de la population concernée.

ms18q07: vit avec ces parents biologiques

Information	[Type= discrète] [Format=numeric] [Gamme= 1-9] [Manquant=*]
Statistiques [NP/ P]	[Valide=236 /-] [Non-valide=24902 /-]

Valeur	Libellé	Enreg.	Pourcentage
1	oui	78	<div><div></div></div> 33.1%
2	non	158	<div><div></div></div> 66.9%
9	manquant	0	
Sysmiss		24902	

Avertissement: Ces chiffres indiquent le nombre de cas identifiés dans le fichier de données. Ils ne peuvent pas être interprétés comme étant représentatifs de la population concernée.

ms18q09: age compris entre 5 et 15 ans

Information	[Type= discrète] [Format=numeric] [Gamme= 1-9] [Manquant=*]
Statistiques [NP/ P]	[Valide=158 /-] [Non-valide=24980 /-]

Valeur	Libellé	Enreg.	Pourcentage
1	oui	145	<div><div></div></div> 91.8%
2	non	13	<div><div></div></div> 8.2%
9	manquant	0	
Sysmiss		24980	

Avertissement: Ces chiffres indiquent le nombre de cas identifiés dans le fichier de données. Ils ne peuvent pas être interprétés comme étant représentatifs de la population concernée.

ms18q08: age de l'enfant

Information	[Type= discrète] [Format=numeric] [Gamme= 1-99] [Manquant=*]
Statistiques [NP/ P]	[Valide=158 /-] [Non-valide=24980 /-]

Valeur	Libellé	Enreg.	Pourcentage
1		1	<div><div></div></div> 0.6%
2		3	<div><div></div></div> 1.9%
3		2	<div><div></div></div> 1.3%
4		7	<div><div></div></div> 4.4%
5		5	<div><div></div></div> 3.2%
6		13	<div><div></div></div> 8.2%
7		13	<div><div></div></div> 8.2%
8		12	<div><div></div></div> 7.6%
9		8	<div><div></div></div> 5.1%
10		17	<div><div></div></div> 10.8%
11		13	<div><div></div></div> 8.2%
12		16	<div><div></div></div> 10.1%
13		17	<div><div></div></div> 10.8%
14		14	<div><div></div></div> 8.9%
15		17	<div><div></div></div> 10.8%

Fichier : BD-INS-EHCVM-s18_2_me_NER2018

ms18q08: age de l'enfant

Valeur	Libellé	Enreg.	Pourcentage
99	manquant	0	
Sysmiss		24980	

Avertissement: Ces chiffres indiquent le nombre de cas identifiés dans le fichier de données. Ils ne peuvent pas être interprétés comme étant représentatifs de la population concernée.

ms18q0a: numéro d'ordre

Information	[Type= discrète] [Format=numeric] [Gamme= 1-6] [Manquant=*]
Statistiques [NP/ P]	[Valide=236 /-] [Non-valide=24902 /-]

Valeur	Libellé	Enreg.	Pourcentage
1		185	<div><div></div></div> 78.4%
2		31	<div><div></div></div> 13.1%
3		13	<div><div></div></div> 5.5%
4		4	<div><div></div></div> 1.7%
5		2	<div><div></div></div> 0.8%
6		1	<div><div></div></div> 0.4%
Sysmiss		24902	

Avertissement: Ces chiffres indiquent le nombre de cas identifiés dans le fichier de données. Ils ne peuvent pas être interprétés comme étant représentatifs de la population concernée.

ms18q10: sexe de l'enfant

Information	[Type= discrète] [Format=numeric] [Gamme= 1-9] [Manquant=*]
Statistiques [NP/ P]	[Valide=147 /-] [Non-valide=24991 /-]

Valeur	Libellé	Enreg.	Pourcentage
1	masculin	65	<div><div></div></div> 44.2%
2	féminin	82	<div><div></div></div> 55.8%
9	manquant	0	
Sysmiss		24991	

Avertissement: Ces chiffres indiquent le nombre de cas identifiés dans le fichier de données. Ils ne peuvent pas être interprétés comme étant représentatifs de la population concernée.

ms18q11: a qui l'enfant a été confié

Information	[Type= discrète] [Format=numeric] [Gamme= 1-9] [Manquant=*]
Statistiques [NP/ P]	[Valide=147 /-] [Non-valide=24991 /-]

Valeur	Libellé	Enreg.	Pourcentage
1	oncle / tante	34	<div><div></div></div> 23.1%
2	grands parents	74	<div><div></div></div> 50.3%
3	frères / soeurs	9	<div><div></div></div> 6.1%
4	autres parents	6	<div><div></div></div> 4.1%
5	marabouts	12	<div><div></div></div> 8.2%
6	autres personnes non apparentées	5	<div><div></div></div> 3.4%
7	autre	7	<div><div></div></div> 4.8%
9	manquant	0	
Sysmiss		24991	

Avertissement: Ces chiffres indiquent le nombre de cas identifiés dans le fichier de données. Ils ne peuvent pas être interprétés comme étant représentatifs de la population concernée.

ms18q12: age de départ de l'enfant du ménage

Information	[Type= discrète] [Format=numeric] [Gamme= 1-99] [Manquant=*]
Statistiques [NP/ P]	[Valide=147 /-] [Non-valide=24991 /-]

Fichier : BD-INS-EHCVM-s18_2_me_NER2018

ms18q12: age de départ de l'enfant du ménage

Valeur	Libellé	Enreg.	Pourcentage
1		1	0.7%
2		15	10.2%
3		8	5.4%
4		14	9.5%
5		15	10.2%
6		9	6.1%
7		13	8.8%
8		9	6.1%
9		8	5.4%
10		11	7.5%
11		7	4.8%
12		9	6.1%
13		8	5.4%
14		8	5.4%
15		1	0.7%
98	n'a jamais vécu dans le ménage	8	5.4%
99	manquant	3	2.0%
Sysmiss		24991	

Avertissement: Ces chiffres indiquent le nombre de cas identifiés dans le fichier de données. Ils ne peuvent pas être interprétés comme étant représentatifs de la population concernée.

ms18q13: raisons du départ de l'enfant du ménage

Information	[Type= discrète] [Format=numeric] [Gamme= 1-9] [Manquant=*]		
Statistiques [NP/ P]	[Valide=139 /-] [Non-valide=24999 /-]		
Valeur	Libellé	Enreg.	Pourcentage
1	etudes	43	<div></div> 30.9%
2	education religieuse	34	<div></div> 24.5%
3	crise économique	1	<div></div> 0.7%
4	crise alimentaire	0	
5	mariage	7	<div></div> 5.0%
6	autre	54	<div></div> 38.8%
9	manquant	0	
Sysmiss		24999	

Avertissement: Ces chiffres indiquent le nombre de cas identifiés dans le fichier de données. Ils ne peuvent pas être interprétés comme étant représentatifs de la population concernée.

ms18q14: le ménage a reçu de l'argent de la personne avec qui vit l'enfant





Information		[Type= discrète] [Format=numeric] [Gamme= 1-9] [Manquant=*]	
Statistiques [NP/ P]		[Valide=139 /-] [Non-valide=24999 /-]	
Valeur	Libellé	Enreg.	Pourcentage
1	oui	9	<div><div></div></div> 6.5%
2	non	130	<div><div></div></div> 93.5%
9	manquant	0	
Sysmiss		24999	

Avertissement: Ces chiffres indiquent le nombre de cas identifiés dans le fichier de données. Ils ne peuvent pas être interprétés comme étant représentatifs de la population concernée.

Fichier : BD-INS-EHCVM-s18_2_me_NER2018

ms18q15: a bénéficié de l'appui d'un intermédiaire pour le placement






Information	[Type= discrète] [Format=numeric] [Gamme= 1-9] [Manquant=*]
Statistiques [NP/ P]	[Valide=139 /-] [Non-valide=24999 /-]

Valeur	Libellé	Enreg.	Pourcentage
1	aucune	117	 84.2%
2	parent	19	 13.7%
3	ami	2	 1.4%
4	voisin	0	
5	chefs religieux/traditionnels	0	
6	inconnu	0	
7	autre	1	 0.7%
9	manquant	0	
Sysmiss		24999	

Avertissement: Ces chiffres indiquent le nombre de cas identifiés dans le fichier de données. Ils ne peuvent pas être interprétés comme étant représentatifs de la population concernée.

ms18q16: fréquence du contact avec l'enfant



Information	[Type= discrète] [Format=numeric] [Gamme= 1-9] [Manquant=*]
Statistiques [NP/ P]	[Valide=139 /-] [Non-valide=24999 /-]

Valeur	Libellé	Enreg.	Pourcentage
1	jamais	3	 2.2%
2	très rarement	2	 1.4%
3	rarement	14	 10.1%
4	souvent	72	 51.8%
5	très souvent	48	 34.5%
9	manquant	0	
Sysmiss		24999	

Avertissement: Ces chiffres indiquent le nombre de cas identifiés dans le fichier de données. Ils ne peuvent pas être interprétés comme étant représentatifs de la population concernée.

ms18q17: contribue à la prise en charge de l'enfant

Information	[Type= discrète] [Format=numeric] [Gamme= 1-9] [Manquant=*]
Statistiques [NP/ P]	[Valide=139 /-] [Non-valide=24999 /-]

Valeur	Libellé	Enreg.	Pourcentage
1	oui	70	 50.4%
2	non	69	 49.6%
9	manquant	0	
Sysmiss		24999	

Avertissement: Ces chiffres indiquent le nombre de cas identifiés dans le fichier de données. Ils ne peuvent pas être interprétés comme étant représentatifs de la population concernée.

# ms18q18: forme de contact			
Information	[Type= discrète] [Format=numeric] [Gamme= 1-9] [Manquant=*]		
Statistiques [NP/ P]	[Valide=70 /-] [Non-valide=25068 /-]		
Valeur	Libellé	Enreg.	Pourcentage
1	en nature	17	<div><div></div></div> 24.3%
2	transfert d'argent	14	<div><div></div></div> 20.0%
3	autre	39	<div><div></div></div> 55.7%
9	manquant	0	
Sysmiss		25068	
Avertissement: Ces chiffres indiquent le nombre de cas identifiés dans le fichier de données. Ils ne peuvent pas être interprétés comme étant représentatifs de la population concernée.			
# ms18q19: que fait l'enfant actuellement			
Information	[Type= discrète] [Format=numeric] [Gamme= 1-9] [Manquant=*]		
Statistiques [NP/ P]	[Valide=139 /-] [Non-valide=24999 /-]		
Valeur	Libellé	Enreg.	Pourcentage
1	etude	77	<div><div></div></div> 55.4%
2	education religieuse	37	<div><div></div></div> 26.6%
3	travail domestique	11	<div><div></div></div> 7.9%
5	autre travail	8	<div><div></div></div> 5.8%
6	mariage	4	<div><div></div></div> 2.9%
7	autre	2	<div><div></div></div> 1.4%
8	ne sait pas	0	
9	manquant	0	
Sysmiss		24999	
Avertissement: Ces chiffres indiquent le nombre de cas identifiés dans le fichier de données. Ils ne peuvent pas être interprétés comme étant représentatifs de la population concernée.			
# bidon			
Information	[Type= discrète] [Format=numeric] [Gamme= 0-1] [Manquant=*]		
Statistiques [NP/ P]	[Valide=668 /-] [Non-valide=24470 /-]		
Valeur	Libellé	Enreg.	Pourcentage
0		632	<div><div></div></div> 94.6%
1		36	<div><div></div></div> 5.4%
Sysmiss		24470	
Avertissement: Ces chiffres indiquent le nombre de cas identifiés dans le fichier de données. Ils ne peuvent pas être interprétés comme étant représentatifs de la population concernée.			

Fichier : BD-INS-EHCVM-s18_3_me_NER2018

passage: numéro de passage

Information	[Type= discrète] [Format=numeric] [Gamme= 2-2] [Manquant=*]
Statistiques [NP/ P]	[Valide=24887 /-] [Non-valide=0 /-]

Valeur	Libellé	Enreg.	Pourcentage
2		24887	<div></div> 100.0%

Avertissement: Ces chiffres indiquent le nombre de cas identifiés dans le fichier de données. Ils ne peuvent pas être interprétés comme étant représentatifs de la population concernée.

grappe: numéro de la grappe

Information	[Type= continue] [Format=numeric] [Gamme= 1-270] [Manquant=*]
Statistiques [NP/ P]	[Valide=24887 /-] [Non-valide=0 /-] [Moyenne=133.191 /-] [Ecart type=70.666 /-]

menage: numéro du ménage

Information	[Type= discrète] [Format=numeric] [Gamme= 1-18] [Manquant=*]
Statistiques [NP/ P]	[Valide=24887 /-] [Non-valide=0 /-]

Valeur	Libellé	Enreg.	Pourcentage
1		1615	<div></div> 6.5%
2		1629	<div></div> 6.5%
3		1677	<div></div> 6.7%
4		1713	<div></div> 6.9%
5		1679	<div></div> 6.7%
6		1584	<div></div> 6.4%
7		1686	<div></div> 6.8%
8		1644	<div></div> 6.6%
9		1600	<div></div> 6.4%
10		1625	<div></div> 6.5%
11		1594	<div></div> 6.4%
12		1646	<div></div> 6.6%
13		793	<div></div> 3.2%
14		881	<div></div> 3.5%
15		823	<div></div> 3.3%
16		903	<div></div> 3.6%
17		958	<div></div> 3.8%
18		837	<div></div> 3.4%

Avertissement: Ces chiffres indiquent le nombre de cas identifiés dans le fichier de données. Ils ne peuvent pas être interprétés comme étant représentatifs de la population concernée.

extension: extension du menage

Information	[Type= discrète] [Format=numeric] [Gamme= 0-3] [Manquant=*]
Statistiques [NP/ P]	[Valide=24887 /-] [Non-valide=0 /-]

Valeur	Libellé	Enreg.	Pourcentage
0		23994	<div></div> 96.4%
1		666	<div></div> 2.7%
2		212	<div></div> 0.9%
3		15	<div></div> 0.1%

Avertissement: Ces chiffres indiquent le nombre de cas identifiés dans le fichier de données. Ils ne peuvent pas être interprétés comme étant représentatifs de la population concernée.

ms00q05: résultat questionnaire ménage

Information	[Type= discrète] [Format=numeric] [Gamme= 1-3] [Manquant=*]
-------------	---

Fichier : BD-INS-EHCVM-s18_3_me_NER2018

ms00q05: résultat questionnaire ménage

Statistiques [NP/ P] [Valide=24887 /-] [Non-valide=0 /-]

Valeur	Libellé	Enreg.	Pourcentage
1	remplis avec ménage sélectionné	24887	<div></div> 100.0%
2	refus	0	
3	absent	0	

Avertissement: Ces chiffres indiquent le nombre de cas identifiés dans le fichier de données. Ils ne peuvent pas être interprétés comme étant représentatifs de la population concernée.

ms00q06: exhaustivité du questionnaire ménage

Information [Type= discrète] [Format=numeric] [Gamme= 1-2] [Manquant=*]

Statistiques [NP/ P] [Valide=24887 /-] [Non-valide=0 /-]

Valeur	Libellé	Enreg.	Pourcentage
1	questionnaire complet	24839	<div></div> 99.8%
2	questionnaire incomplet	48	<div></div> 0.2%

Avertissement: Ces chiffres indiquent le nombre de cas identifiés dans le fichier de données. Ils ne peuvent pas être interprétés comme étant représentatifs de la population concernée.

ms00q10: région

Information [Type= discrète] [Format=numeric] [Gamme= 1-8] [Manquant=*]

Statistiques [NP/ P] [Valide=24887 /-] [Non-valide=0 /-]

Valeur	Libellé	Enreg.	Pourcentage
1	agadez	2587	<div></div> 10.4%
2	diffa	610	<div></div> 2.5%
3	dosso	2990	<div></div> 12.0%
4	maradi	3373	<div></div> 13.6%
5	tahoua	3068	<div></div> 12.3%
6	tillabéri	3328	<div></div> 13.4%
7	zinder	3636	<div></div> 14.6%
8	communauté urbaine de niamey	5295	<div></div> 21.3%

Avertissement: Ces chiffres indiquent le nombre de cas identifiés dans le fichier de données. Ils ne peuvent pas être interprétés comme étant représentatifs de la population concernée.

ms00q15: milieu

Information [Type= discrète] [Format=numeric] [Gamme= 1-3] [Manquant=*]

Statistiques [NP/ P] [Valide=24887 /-] [Non-valide=0 /-]

Valeur	Libellé	Enreg.	Pourcentage
1	communauté urbaine	6777	<div></div> 27.2%
2	urbain	2557	<div></div> 10.3%
3	rural	15553	<div></div> 62.5%

Avertissement: Ces chiffres indiquent le nombre de cas identifiés dans le fichier de données. Ils ne peuvent pas être interprétés comme étant représentatifs de la population concernée.

ms00q22: nombre total de personnes dans le ménage

Information [Type= continue] [Format=numeric] [Gamme= 1-33] [Manquant=*]

Statistiques [NP/ P] [Valide=24887 /-] [Non-valide=0 /-] [Moyenne=9.545 /-] [Ecart type=4.494 /-]

nordre: numero d'ordre

Information [Type= continue] [Format=numeric] [Gamme= 1-33] [Manquant=*]

Statistiques [NP/ P] [Valide=24887 /-] [Non-valide=0 /-] [Moyenne=5.272 /-] [Ecart type=3.774 /-]

Fichier : BD-INS-EHCVM-s18_3_me_NER2018

nom: prenom et nom

Information	[Type= discrète] [Format=character] [Manquant=*]
Statistiques [NP/ P]	[Valide=3976 /-] [Non-valide=0 /-]

ms01q0: numero d'ordre

Information	[Type= continue] [Format=numeric] [Gamme= 1-33] [Manquant=*]
Statistiques [NP/ P]	[Valide=24886 /-] [Non-valide=1 /-] [Moyenne=5.273 /-] [Ecart type=3.774 /-]

ms01q00a: id du répondant

Information	[Type= discrète] [Format=numeric] [Gamme= 1-21] [Manquant=*]
Statistiques [NP/ P]	[Valide=24885 /-] [Non-valide=2 /-]

Valeur	Libellé	Enreg.	Pourcentage
1		13995	56.2%
2		7193	28.9%
3		414	1.7%
4		530	2.1%
5		453	1.8%
6		585	2.4%
7		436	1.8%
8		374	1.5%
9		239	1.0%
10		206	0.8%
11		122	0.5%
12		56	0.2%
13		140	0.6%
14		69	0.3%
15		15	0.1%
16		6	0.0%
18		31	0.1%
21		21	0.1%
Sysmiss		2	

Avertissement: Ces chiffres indiquent le nombre de cas identifiés dans le fichier de données. Ils ne peuvent pas être interprétés comme étant représentatifs de la population concernée.

ms01q00b: vivait dans ce ménage lors du premier passage de l'ecvma 2014

Information	[Type= discrète] [Format=numeric] [Gamme= 1-9] [Manquant=*]
Statistiques [NP/ P]	[Valide=24885 /-] [Non-valide=2 /-]

Valeur	Libellé	Enreg.	Pourcentage
1	oui	21972	88.3%
2	non	2913	11.7%
9	manquant	0	
Sysmiss		2	

Avertissement: Ces chiffres indiquent le nombre de cas identifiés dans le fichier de données. Ils ne peuvent pas être interprétés comme étant représentatifs de la population concernée.

ms01q00c: a été enquêté lors du premier passage de l'enquête de 2014

Information	[Type= discrète] [Format=numeric] [Gamme= 1-9] [Manquant=*]
Statistiques [NP/ P]	[Valide=21972 /-] [Non-valide=2915 /-]

Fichier : BD-INS-EHCVM-s18_3_me_NER2018

ms01q00c: a été enquêté lors du premier passage de l'enquête de 2014

Valeur	Libellé	Enreg.	Pourcentage
1	oui	21784	99.1%
2	non	188	0.9%
9	manquant	0	
Sysmiss		2915	

Avertissement: Ces chiffres indiquent le nombre de cas identifiés dans le fichier de données. Ils ne peuvent pas être interprétés comme étant représentatifs de la population concernée.

ms01q00dm: mois d'habitation dans le ménage

Information	[Type= discrète] [Format=numeric] [Gamme= 0-99] [Manquant=*]
Statistiques [NP/ P]	[Valide=3002 /-] [Non-valide=21885 /-]

Valeur	Libellé	Enreg.	Pourcentage
0	ne vit pas dans le ménage	2410	80.3%
1		88	2.9%
2		42	1.4%
3		19	0.6%
4		10	0.3%
5		10	0.3%
6		16	0.5%
7		15	0.5%
8		15	0.5%
9		14	0.5%
10		73	2.4%
11		109	3.6%
12		145	4.8%
98	nsp	25	0.8%
99	manquant	11	0.4%
Sysmiss		21885	

Avertissement: Ces chiffres indiquent le nombre de cas identifiés dans le fichier de données. Ils ne peuvent pas être interprétés comme étant représentatifs de la population concernée.

ms01q00da: anné d'habitation dans le ménage

Information	[Type= discrète] [Format=numeric] [Gamme= 0-99] [Manquant=*]
Statistiques [NP/ P]	[Valide=592 /-] [Non-valide=24295 /-]

Valeur	Libellé	Enreg.	Pourcentage
0	ne vit pas dans le ménage	29	4.9%
11		21	3.5%
12		50	8.4%
13		35	5.9%
14		394	66.6%
98	nsp	31	5.2%
99	manquant	32	5.4%
Sysmiss		24295	

Avertissement: Ces chiffres indiquent le nombre de cas identifiés dans le fichier de données. Ils ne peuvent pas être interprétés comme étant représentatifs de la population concernée.

ms01q00e: raison de venir vivant dans le ménage

Information	[Type= discrète] [Format=numeric] [Gamme= 1-99] [Manquant=*]
-------------	--

Fichier : BD-INS-EHCVM-s18_3_me_NER2018

ms01q00e: raison de venir vivant dans le ménage

Statistiques [NP/ P] [Valide=563 /-] [Non-valide=24324 /-]

Valeur	Libellé	Enreg.	Pourcentage
1	visiteur (pour moins de 6 mois)	27	4.8%
2	nouveau né	160	28.4%
3	enfant adopté ou placé	24	4.3%
4	mariage	27	4.8%
5	divorce/séparation	8	1.4%
6	poursuivre les études	20	3.6%
7	fin des études, revient dans la famille	5	0.9%
8	affectation ou nouvel emploi	7	1.2%
9	chercher du travail ailleurs	15	2.7%
10	perte de son emploi	0	
11	autre raison (santé, famille, etc.)	26	4.6%
12	oublié lors de l'enquête de 2011	124	22.0%
13	retour en famille	119	21.1%
99	manquant	1	0.2%
Sysmiss		24324	

Avertissement: Ces chiffres indiquent le nombre de cas identifiés dans le fichier de données. Ils ne peuvent pas être interprétés comme étant représentatifs de la population concernée.

ms01q00f: vit toujours dans le ménage

Information [Type= discrète] [Format=numeric] [Gamme= 1-9] [Manquant=*]

Statistiques [NP/ P] [Valide=21784 /-] [Non-valide=3103 /-]

Valeur	Libellé	Enreg.	Pourcentage
1	oui	21229	97.5%
2	non	555	2.5%
9	manquant	0	
Sysmiss		3103	

Avertissement: Ces chiffres indiquent le nombre de cas identifiés dans le fichier de données. Ils ne peuvent pas être interprétés comme étant représentatifs de la population concernée.

ms01q00g: raison de ne plus vivre dans le ménage

Information [Type= discrète] [Format=numeric] [Gamme= 1-99] [Manquant=*]

Statistiques [NP/ P] [Valide=555 /-] [Non-valide=24332 /-]

Valeur	Libellé	Enreg.	Pourcentage
1	était visiteur	19	3.4%
2	mariage	104	18.7%
3	divorce/séparation	28	5.0%
4	décès	81	14.6%
5	poursuivre les études ailleurs au niger	52	9.4%
6	affectation ou autre emploi ailleurs au niger	7	1.3%
7	perte de son emploi	0	
8	chercher du travail ailleurs au niger	47	8.5%
9	autre migration au niger (santé, famille, etc.)	67	12.1%
10	poursuivre les études ailleurs à l'étranger	9	1.6%
11	autre migration pour l'étranger	122	22.0%
12	autre raison	19	3.4%

Fichier : BD-INS-EHCVM-s18_3_me_NER2018

ms01q00g: raison de ne plus vivre dans le ménage

Valeur	Libellé	Enreg.	Pourcentage
99	manquant	0	
Sysmiss		24332	

Avertissement: Ces chiffres indiquent le nombre de cas identifiés dans le fichier de données. Ils ne peuvent pas être interprétés comme étant représentatifs de la population concernée.

ms01q00hm: mois de départ du ménage

Information	[Type= discrète] [Format=numeric] [Gamme= 1-99] [Manquant=*]
Statistiques [NP/ P]	[Valide=555 /-] [Non-valide=24332 /-]

Valeur	Libellé	Enreg.	Pourcentage
1		93	<div></div> 16.8%
10		104	<div></div> 18.7%
11		102	<div></div> 18.4%
12		256	<div></div> 46.1%
98	nsp	0	
99	manquant	0	
Sysmiss		24332	

Avertissement: Ces chiffres indiquent le nombre de cas identifiés dans le fichier de données. Ils ne peuvent pas être interprétés comme étant représentatifs de la population concernée.

ms01q00ha: année de départ du ménage

Information	[Type= discrète] [Format=numeric] [Gamme= 14-99] [Manquant=*]
Statistiques [NP/ P]	[Valide=555 /-] [Non-valide=24332 /-]

Valeur	Libellé	Enreg.	Pourcentage
14		462	<div></div> 83.2%
15		93	<div></div> 16.8%
98	nsp	0	
99	manquant	0	
Sysmiss		24332	

Avertissement: Ces chiffres indiquent le nombre de cas identifiés dans le fichier de données. Ils ne peuvent pas être interprétés comme étant représentatifs de la population concernée.

ms01q00: numero d'ordre

Information	[Type= continue] [Format=numeric] [Gamme= 1-33] [Manquant=*]
Statistiques [NP/ P]	[Valide=24885 /-] [Non-valide=2 /-] [Moyenne=5.273 /-] [Ecart type=3.774 /-]

ms01q01: sexe

Information	[Type= discrète] [Format=numeric] [Gamme= 1-2] [Manquant=*]
Statistiques [NP/ P]	[Valide=664 /-] [Non-valide=24223 /-]

Valeur	Libellé	Enreg.	Pourcentage
1	masculin	343	<div></div> 51.7%
2	féminin	321	<div></div> 48.3%
Sysmiss		24223	

Avertissement: Ces chiffres indiquent le nombre de cas identifiés dans le fichier de données. Ils ne peuvent pas être interprétés comme étant représentatifs de la population concernée.

ms01q02: lien de parenté avec le chef du ménage

Information	[Type= discrète] [Format=numeric] [Gamme= 1-99] [Manquant=*]
Statistiques [NP/ P]	[Valide=816 /-] [Non-valide=24071 /-]

Fichier : BD-INS-EHCVM-s18_3_me_NER2018

ms01q02: lien de parenté avec le chef du ménage

Valeur	Libellé	Enreg.	Pourcentage
1	chef de ménage	13	1.6%
2	conjoint(e) du cm	188	23.0%
3	fils, fille	330	40.4%
4	père, mère	18	2.2%
5	petit fils, petite fille	85	10.4%
6	grand-père, grand-mère	2	0.2%
7	frère, soeur	66	8.1%
8	beau fils, belle fille	15	1.8%
9	neveu, nièce	38	4.7%
10	cousin, cousine	6	0.7%
11	beau frère, belle soeur	4	0.5%
12	beau père, belle mère	0	
13	autres parents du cm ou du conjoint(e)	35	4.3%
14	personne non apparentée au cm ou à la conjointe	3	0.4%
15	domestique ou parent du domestique	8	1.0%
99	manquant	5	0.6%
Sysmiss		24071	

Avertissement: Ces chiffres indiquent le nombre de cas identifiés dans le fichier de données. Ils ne peuvent pas être interprétés comme étant représentatifs de la population concernée.

ms01q03: dispose d'un acte de naissance

Information	[Type= discrète] [Format=numeric] [Gamme= 1-9] [Manquant=*]		
Statistiques [NP/ P]	[Valide=664 /-] [Non-valide=24223 /-]		
Valeur	Libellé	Enreg.	Pourcentage
1	oui	177	26.7%
2	non	487	73.3%
9	manquant	0	
Sysmiss		24223	

Avertissement: Ces chiffres indiquent le nombre de cas identifiés dans le fichier de données. Ils ne peuvent pas être interprétés comme étant représentatifs de la population concernée.

ms01q04: a montré l'acte de naissance

Information	[Type= discrète] [Format=numeric] [Gamme= 1-9] [Manquant=*]		
Statistiques [NP/ P]	[Valide=177 /-] [Non-valide=24710 /-]		
Valeur	Libellé	Enreg.	Pourcentage
1	oui	82	46.3%
2	non	95	53.7%
9	manquant	0	
Sysmiss		24710	

Avertissement: Ces chiffres indiquent le nombre de cas identifiés dans le fichier de données. Ils ne peuvent pas être interprétés comme étant représentatifs de la population concernée.

ms01q05j: jour de naissance

Information	[Type= continue] [Format=numeric] [Gamme= 1-98] [Manquant=*]		
Statistiques [NP/ P]	[Valide=177 /-] [Non-valide=24710 /-] [Moyenne=50.734 /-] [Ecart type=41.71 /-]		














ms01q05m: mois de naissance

Information	[Type= discrète] [Format=numeric] [Gamme= 1-99] [Manquant=*]		
-------------	--	--	--

Fichier : BD-INS-EHCVM-s18_3_me_NER2018

ms01q05m: mois de naissance

Statistiques [NP/ P] [Valide=177 /-] [Non-valide=24710 /-]






















Valeur	Libellé	Enreg.	Pourcentage
1		16	 9.0%
2		5	 2.8%
3		7	 4.0%
4		6	 3.4%
5		4	 2.3%
6		6	 3.4%
7		1	 0.6%
8		6	 3.4%
9		10	 5.6%
10		13	 7.3%
11		12	 6.8%
12		24	 13.6%
98	nsp	67	 37.9%
99	manquant	0	
Sysmiss		24710	

Avertissement: Ces chiffres indiquent le nombre de cas identifiés dans le fichier de données. Ils ne peuvent pas être interprétés comme étant représentatifs de la population concernée.

ms01q05a: année de naissance

Information [Type= discrète] [Format=numeric] [Gamme= 1937-9999] [Manquant=*]

Statistiques [NP/ P] [Valide=177 /-] [Non-valide=24710 /-]

Valeur	Libellé	Enreg.	Pourcentage
1937		1	 0.6%
1967		1	 0.6%
1971		1	 0.6%
1976		1	 0.6%
1977		1	 0.6%
1979		2	 1.1%
1981		2	 1.1%
1982		1	 0.6%
1983		2	 1.1%
1985		1	 0.6%
1986		2	 1.1%
1987		1	 0.6%
1990		2	 1.1%
1991		1	 0.6%
1992		3	 1.7%
1993		1	 0.6%
1994		3	 1.7%
1995		6	 3.4%
1996		4	 2.3%
1997		1	 0.6%
1998		4	 2.3%

Fichier : BD-INS-EHCVM-s18_3_me_NER2018

ms01q05a: année de naissance

Valeur	Libellé	Enreg.	Pourcentage
1999		5	2.8%
2001		2	1.1%
2002		3	1.7%
2003		4	2.3%
2004		1	0.6%
2005		3	1.7%
2006		1	0.6%
2007		1	0.6%
2008		2	1.1%
2010		2	1.1%
2011		3	1.7%
2012		9	5.1%
2013		13	7.3%
2014		47	26.6%
2015		7	4.0%
9998	nsp	33	18.6%
9999	manquant	0	
Sysmiss		24710	

Avertissement: Ces chiffres indiquent le nombre de cas identifiés dans le fichier de données. Ils ne peuvent pas être interprétés comme étant représentatifs de la population concernée.












































ms01q06a: age en années au dernier anniversaire

Information	[Type= discrète] [Format=numeric] [Gamme= 0-99] [Manquant=*]
Statistiques [NP/ P]	[Valide=664 /-] [Non-valide=24223 /-]

Valeur	Libellé	Enreg.	Pourcentage
0		133	20.0%
1		34	5.1%
2		32	4.8%
3		20	3.0%
4		28	4.2%
5		13	2.0%
6		19	2.9%
7		16	2.4%
8		6	0.9%
9		13	2.0%
10		15	2.3%
11		8	1.2%
12		10	1.5%
13		14	2.1%
14		7	1.1%
15		22	3.3%
16		15	2.3%
17		20	3.0%
18		17	2.6%
19		15	2.3%

Fichier : BD-INS-EHCVM-s18_3_me_NER2018

ms01q06a: age en années au dernier anniversaire

Valeur	Libellé	Enreg.	Pourcentage
20		28	 4.2%
21		7	 1.1%
22		16	 2.4%
23		9	 1.4%
24		8	 1.2%
25		14	 2.1%
26		1	 0.2%
27		8	 1.2%
28		7	 1.1%
29		3	 0.5%
30		9	 1.4%
31		4	 0.6%
32		9	 1.4%
33		5	 0.8%
34		5	 0.8%
35		3	 0.5%
36		2	 0.3%
37		2	 0.3%
38		4	 0.6%
39		3	 0.5%
40		6	 0.9%
42		2	 0.3%
43		1	 0.2%
44		1	 0.2%
45		2	 0.3%
46		2	 0.3%
47		1	 0.2%
48		2	 0.3%
49		1	 0.2%
50		2	 0.3%
51		1	 0.2%
52		1	 0.2%
53		1	 0.2%
55		1	 0.2%
59		1	 0.2%
60		7	 1.1%
63		2	 0.3%
64		1	 0.2%
68		1	 0.2%
70		2	 0.3%
72		1	 0.2%
75		1	 0.2%
77		1	 0.2%

Fichier : BD-INS-EHCVM-s18_3_me_NER2018

ms01q06a: age en années au dernier anniversaire

Valeur	Libellé	Enreg.	Pourcentage
78		1	0.2%
80		1	0.2%
85		2	0.3%
90		1	0.2%
93		1	0.2%
95	95 ans & plus	1	0.2%
98	nsp	5	0.8%
99	manquant	7	1.1%
Sysmiss		24223	

Avertissement: Ces chiffres indiquent le nombre de cas identifiés dans le fichier de données. Ils ne peuvent pas être interprétés comme étant représentatifs de la population concernée.

ms01q06b: age en mois au dernier anniversaire

Information	[Type= discrète] [Format=numeric] [Gamme= 0-99] [Manquant=*]
Statistiques [NP/ P]	[Valide=247 /-] [Non-valide=24640 /-]

Valeur	Libellé	Enreg.	Pourcentage
0		78	31.6%
1		33	13.4%
2		36	14.6%
3		33	13.4%
4		22	8.9%
5		10	4.0%
6		10	4.0%
7		7	2.8%
8		5	2.0%
9		4	1.6%
10		8	3.2%
11		1	0.4%
98	nsp	0	
99	manquant	0	
Sysmiss		24640	

Avertissement: Ces chiffres indiquent le nombre de cas identifiés dans le fichier de données. Ils ne peuvent pas être interprétés comme étant représentatifs de la population concernée.

ms18q00: numéro d'ordre

Information	[Type= discrète] [Format=numeric] [Gamme= 1-6] [Manquant=*]
Statistiques [NP/ P]	[Valide=236 /-] [Non-valide=24651 /-]

Valeur	Libellé	Enreg.	Pourcentage
1		185	78.4%
2		31	13.1%
3		13	5.5%
4		4	1.7%
5		2	0.8%
6		1	0.4%
Sysmiss		24651	

Avertissement: Ces chiffres indiquent le nombre de cas identifiés dans le fichier de données. Ils ne peuvent pas être interprétés comme étant représentatifs de la population concernée.

Fichier : BD-INS-EHCVM-s18_3_me_NER2018

ms18q02: nom de ces enfants

Information [Type= discrète] [Format=character] [Manquant=*]

Statistiques [NP/ P] [Valide=235 /-] [Non-valide=0 /-]

Valeur	Libellé	Enreg.	Pourcentage
A.WAHIDOU		1	0.4%
ABASS ABDOU		1	0.4%
ABDOU SALISSOU		1	0.4%
ABDOUL AZIZ MOUSSA		1	0.4%
ABDOULAYE		1	0.4%
ABDOULAYI AGALI		1	0.4%
ABDOULKADEI		1	0.4%
ABDOULKADEI KADRI		1	0.4%
ABDOULMADJI ZOUBEIROU		1	0.4%
ABDOULSALAM AMADOU		1	0.4%
ABDOULWAHA ABDOULAZIZ		1	0.4%
ABDOULWAHA YAYE		1	0.4%
ABDOURAHAM		1	0.4%
ABIDA ISSA		1	0.4%
ABOUBACAR GUISSA		1	0.4%
ACHAOUNE		1	0.4%
ADAMA		1	0.4%
ADESSEOU AMADOU		1	0.4%
ADIDJATOU DINI		1	0.4%
ADOULRAOUF		1	0.4%
AICHA MAMAN		1	0.4%
AICHATOU		1	0.4%
AICHATOU INOUSSA		1	0.4%
AICHATOU MOUSSA		1	0.4%
AICHATOU SALEY		1	0.4%
AISSA		1	0.4%
ALI ALI YOUSSEUF		1	0.4%
ALI ISSOUFOU		1	0.4%
ALI SOUMAILA		1	0.4%

































Fichier : BD-INS-EHCVM-s18_3_me_NER2018

ms18q02: nom de ces enfants

Valeur	Libellé	Enreg.	Pourcentage
ALMOUSTAPH/		1	0.4%
AMINA		1	0.4%
AMINA ABDOULAYE		1	0.4%
AMINA KANTA		1	0.4%
AMINATA MOUSSA		1	0.4%
AMINATOU IDRISSA		1	0.4%
ANIFATOU BOUBACAR		1	0.4%
ASSLIH		1	0.4%
ASSOUMANE AMADOU		1	0.4%
AZIZ DAOUDA		1	0.4%
AZOUMI ABDOU		1	0.4%
BABANGUIDA		1	0.4%
BACHAR		1	0.4%
BACHIR		1	0.4%
BADARIA SALOUM		1	0.4%
BADIMASSI		1	0.4%
BAHAROU SALAOU		1	0.4%
BARIRA		1	0.4%
BARIRA MOHAMED		1	0.4%
BARKA M		1	0.4%
BASTOU		1	0.4%
BELLO		1	0.4%
BEN LADEN		1	0.4%
BINTA HAMIDOU		1	0.4%
BOUBACAR AMADOU		1	0.4%
CHAMCYDINE		1	0.4%
CHAMSOU		1	0.4%
CHAMSSIYA		1	0.4%
CHAOURA		1	0.4%
CHAPAATOU		1	0.4%
CHARIFA		1	0.4%
DOMO IDRISSA		1	0.4%
DONOKOY AMINA		1	0.4%
FADILA		1	0.4%

































Fichier : BD-INS-EHCVM-s18_3_me_NER2018

ms18q02: nom de ces enfants

Valeur	Libellé	Enreg.	Pourcentage
FADILA ABDOU		1	 0.4%
FAIJALOU		1	 0.4%
FAIZA		1	 0.4%
FAIZA WAHIDOU		1	 0.4%
FARIDA KADRI		1	 0.4%
FASSOUMA		1	 0.4%
FATI		1	 0.4%
FATIA AMADOU		1	 0.4%
FATIHI KAILOU		1	 0.4%
FATILA		1	 0.4%
FATIMA		2	 0.9%
FAZI		1	 0.4%
GANIOU DJIBO		1	 0.4%
GOUGOUNI		1	 0.4%
HABA		1	 0.4%
HADIZA		2	 0.9%
HADIZA ADMOU		1	 0.4%
HADIZATOU SOULEYMANE		1	 0.4%
HADJARA		1	 0.4%
HADJARA ISSA		1	 0.4%
HALIMA BACHIR		1	 0.4%
HANNATOU TONKO		1	 0.4%
HANNATOU YAYE		1	 0.4%
HAOUA ALI		1	 0.4%
HARIRA		1	 0.4%
HAWA KAIROU		1	 0.4%
HAYAT		1	 0.4%
HINDA		1	 0.4%
IBRAH GOUMAR		1	 0.4%
IBRAHIM		6	 2.6%
IBRAHIM ABOUBACR		1	 0.4%
IBRAHIM KAIZO		1	 0.4%
































Fichier : BD-INS-EHCVM-s18_3_me_NER2018

ms18q02: nom de ces enfants

Valeur	Libellé	Enreg.	Pourcentage
IHANE		1	 0.4%
ISAMAIL HACHIMOU		1	 0.4%
ISMA		1	 0.4%
ISMAEL		2	 0.9%
ISSIA RABE		1	 0.4%
ISSIFI MIDOU		1	 0.4%
ISSOUFOU MOHAMADI		1	 0.4%
JALIHATOU M.		1	 0.4%
KABIROU NOURA		1	 0.4%
KADI M		1	 0.4%
KALIDE		1	 0.4%
KARIMA HOUSSEINI		1	 0.4%
KOUKI SOUELEY		1	 0.4%
LAMINE		1	 0.4%
LAMINO		1	 0.4%
LAOUALI AKILOU		1	 0.4%
LATIF TAYABOU		1	 0.4%
LATIFA ALI		1	 0.4%
LAWALI SABIOU		1	 0.4%
LAWALY		1	 0.4%
LOUKANE		1	 0.4%
MAHAMADOU		2	 0.9%
MAHAMADOU HALIDOU		1	 0.4%
MAHAMADOU MAMANE		1	 0.4%
MAHAMADOU N		1	 0.4%
MAHAMADOU YAHOUZA		1	 0.4%
MAHIM		1	 0.4%
MAIMOU		1	 0.4%
MAIMOUNA		2	 0.9%
MALIKI MOUSSA		1	 0.4%
MAMANE SANI		1	 0.4%
MAMANE ZOUBEIROU		1	 0.4%

Fichier : BD-INS-EHCVM-s18_3_me_NER2018

ms18q02: nom de ces enfants

Valeur	Libellé	Enreg.	Pourcentage
MAMEFIA APON		1	 0.4%
MARIAMA		7	 3.0%
MARIAMA ABDOU		1	 0.4%
MARIAMA ABDOULAYE		1	 0.4%
MARIAMA AZIZ		1	 0.4%
MARIAMA SEYDOU		1	 0.4%
MARIAMA/ PETITE		1	 0.4%
MASSAOUDOU SALOU		1	 0.4%
MIRIAM ELEGBEDE		1	 0.4%
MOHAMED		2	 0.9%
MOHAMED AGALI		1	 0.4%
MONSOUR		1	 0.4%
MOUBARAK		1	 0.4%
MOUBARAK IBRAHIM		1	 0.4%
MOUNIZA		1	 0.4%
MOUNKEILA BACHIR		1	 0.4%
MOUSSA		2	 0.9%
MOUSTAPHA		1	 0.4%
NAFISSA HABIBOU		1	 0.4%
NAFISSA MAMIDOU		1	 0.4%
NAFISSA SOUMANA		1	 0.4%
NAFISSATOU		1	 0.4%
NAJAATOU		1	 0.4%
NANA ASSOUMANE		1	 0.4%
NANA FARIDA		1	 0.4%
NANA MARIAMA		1	 0.4%
NANAFIDAOUS		1	 0.4%
NARWANI		1	 0.4%
NASSIMA AMOUSSA		1	 0.4%
NASSIROU		1	 0.4%
NIFEYE SOULEY		1	 0.4%

Fichier : BD-INS-EHCVM-s18_3_me_NER2018

ms18q02: nom de ces enfants

Valeur	Libellé	Enreg.	Pourcentage
NOUHOU		1	0.4%
OMAR		1	0.4%
OMAR HALIDOU		1	0.4%
OUMA KALTOUM		1	0.4%
OUMAISSA		1	0.4%
OUSMANE		1	0.4%
OUSSEINI YACOUBA		1	0.4%
OUZEIROU HASSANE		1	0.4%
POUKMAN		1	0.4%
RABI AMI		1	0.4%
RACHID AMADOU		1	0.4%
RACHIDA BOUBACAR		1	0.4%
RAHANATOU		1	0.4%
RAHINA HASSANE		1	0.4%
RAIYA		1	0.4%
RAKAYA MOUTARI		1	0.4%
ROUFOLD APON		1	0.4%
ROUKAYATOU CLEMENT		1	0.4%
ROUMA		1	0.4%
ROUMANA		1	0.4%
ROUMAYNA KADRI		1	0.4%
SAADATOU GOUMAR		1	0.4%
SAADATOU LARABOU		1	0.4%
SADIA IDRISSA		1	0.4%
SAFOURA SOULEY		1	0.4%
SAIDA		1	0.4%
SAIDA MOUSSA		1	0.4%
SAIDE IDRISSA		1	0.4%
SALAMATOU DJIBRINA		1	0.4%
SALAMOU GOUMAR		1	0.4%

Fichier : BD-INS-EHCVM-s18_3_me_NER2018

ms18q02: nom de ces enfants

Valeur	Libellé	Enreg.	Pourcentage
SALIAH ABOUBACAR		1	<div></div> 0.4%
SALISSOU ROUFAI		1	<div></div> 0.4%
SAMIRA IDRISSA		1	<div></div> 0.4%
SANI		2	<div></div> 0.9%
SAREI ELH BAROU		1	<div></div> 0.4%
SILIMAN		1	<div></div> 0.4%
SOUEBA MOUTARI		1	<div></div> 0.4%
SOULEY HALIDOU		1	<div></div> 0.4%
SOULEY NAMI		1	<div></div> 0.4%
SOUMAIYA		1	<div></div> 0.4%
SOUMAYA		1	<div></div> 0.4%
SOUWEIBA		1	<div></div> 0.4%
TAHE		1	<div></div> 0.4%
WASSILA ISSA		1	<div></div> 0.4%
YACOUBA HACHIMOU		1	<div></div> 0.4%
YASSI		1	<div></div> 0.4%
ZAHIDOU		1	<div></div> 0.4%
ZAHOURA OUMAROU		1	<div></div> 0.4%
ZAKARIA		1	<div></div> 0.4%
ZAKARIYAOU		1	<div></div> 0.4%
ZALIHA		1	<div></div> 0.4%
ZARAOU ALI		1	<div></div> 0.4%
ZEINABOU		1	<div></div> 0.4%
ZEINABOU GAMATIE		1	<div></div> 0.4%
ZOUERA ABDOU		1	<div></div> 0.4%
ZOUERA SOULEY		1	<div></div> 0.4%
ZOURKALEYNI BOUBACAR		1	<div></div> 0.4%
ZOUWEIRA HIMA		1	<div></div> 0.4%

Avertissement: Ces chiffres indiquent le nombre de cas identifiés dans le fichier de données. Ils ne peuvent pas être interprétés comme étant représentatifs de la population concernée.

ms18q03: le père vit dans le ménage

Information	[Type= discrète] [Format=numeric] [Gamme= 1-9] [Manquant=*]		
Statistiques [NP/ P]	[Valide=236 /-] [Non-valide=24651 /-]		
Valeur	Libellé	Enreg.	Pourcentage
1	oui	189	<div></div> 80.1%

Fichier : BD-INS-EHCVM-s18_3_me_NER2018

ms18q03: le père vit dans le ménage

Valeur	Libellé	Enreg.	Pourcentage
2	non	47	<div><div></div></div> 19.9%
9	manquant	0	
Sysmiss		24651	

Avertissement: Ces chiffres indiquent le nombre de cas identifiés dans le fichier de données. Ils ne peuvent pas être interprétés comme étant représentatifs de la population concernée.

ms18q04: code id du père

Information	[Type= discrète] [Format=numeric] [Gamme= 1-19] [Manquant=*]
Statistiques [NP/ P]	[Valide=189 /-] [Non-valide=24698 /-]

Valeur	Libellé	Enreg.	Pourcentage
1		179	<div><div></div></div> 94.7%
2		1	<div><div></div></div> 0.5%
3		2	<div><div></div></div> 1.1%
5		2	<div><div></div></div> 1.1%
6		1	<div><div></div></div> 0.5%
7		1	<div><div></div></div> 0.5%
9		1	<div><div></div></div> 0.5%
13		1	<div><div></div></div> 0.5%
19		1	<div><div></div></div> 0.5%
Sysmiss		24698	

Avertissement: Ces chiffres indiquent le nombre de cas identifiés dans le fichier de données. Ils ne peuvent pas être interprétés comme étant représentatifs de la population concernée.

ms18q05: la mère vit dans le ménage

Information	[Type= discrète] [Format=numeric] [Gamme= 1-9] [Manquant=*]
Statistiques [NP/ P]	[Valide=236 /-] [Non-valide=24651 /-]

Valeur	Libellé	Enreg.	Pourcentage
1	oui	155	<div><div></div></div> 65.7%
2	non	81	<div><div></div></div> 34.3%
9	manquant	0	
Sysmiss		24651	

Avertissement: Ces chiffres indiquent le nombre de cas identifiés dans le fichier de données. Ils ne peuvent pas être interprétés comme étant représentatifs de la population concernée.

ms18q06: code id de la mère

Information	[Type= discrète] [Format=numeric] [Gamme= 1-20] [Manquant=*]
Statistiques [NP/ P]	[Valide=155 /-] [Non-valide=24732 /-]

Valeur	Libellé	Enreg.	Pourcentage
1		12	<div><div></div></div> 7.7%
2		103	<div><div></div></div> 66.5%
3		8	<div><div></div></div> 5.2%
4		5	<div><div></div></div> 3.2%
5		3	<div><div></div></div> 1.9%
6		8	<div><div></div></div> 5.2%
7		8	<div><div></div></div> 5.2%
8		2	<div><div></div></div> 1.3%
9		3	<div><div></div></div> 1.9%

Fichier : BD-INS-EHCVM-s18_3_me_NER2018

ms18q06: code id de la mère

Valeur	Libellé	Enreg.	Pourcentage
13		2	<div><div></div></div> 1.3%
20		1	<div><div></div></div> 0.6%
Sysmiss		24732	

Avertissement: Ces chiffres indiquent le nombre de cas identifiés dans le fichier de données. Ils ne peuvent pas être interprétés comme étant représentatifs de la population concernée.

ms18q07: vit avec ces parents biologiques

Information	[Type= discrète] [Format=numeric] [Gamme= 1-9] [Manquant=*]
Statistiques [NP/ P]	[Valide=236 /-] [Non-valide=24651 /-]

Valeur	Libellé	Enreg.	Pourcentage
1	oui	78	<div><div></div></div> 33.1%
2	non	158	<div><div></div></div> 66.9%
9	manquant	0	
Sysmiss		24651	

Avertissement: Ces chiffres indiquent le nombre de cas identifiés dans le fichier de données. Ils ne peuvent pas être interprétés comme étant représentatifs de la population concernée.

ms18q09: age compris entre 5 et 15 ans

Information	[Type= discrète] [Format=numeric] [Gamme= 1-9] [Manquant=*]
Statistiques [NP/ P]	[Valide=158 /-] [Non-valide=24729 /-]

Valeur	Libellé	Enreg.	Pourcentage
1	oui	145	<div><div></div></div> 91.8%
2	non	13	<div><div></div></div> 8.2%
9	manquant	0	
Sysmiss		24729	

Avertissement: Ces chiffres indiquent le nombre de cas identifiés dans le fichier de données. Ils ne peuvent pas être interprétés comme étant représentatifs de la population concernée.

ms18q08: age de l'enfant

Information	[Type= discrète] [Format=numeric] [Gamme= 1-99] [Manquant=*]
Statistiques [NP/ P]	[Valide=158 /-] [Non-valide=24729 /-]

Valeur	Libellé	Enreg.	Pourcentage
1		1	<div><div></div></div> 0.6%
2		3	<div><div></div></div> 1.9%
3		2	<div><div></div></div> 1.3%
4		7	<div><div></div></div> 4.4%
5		5	<div><div></div></div> 3.2%
6		13	<div><div></div></div> 8.2%
7		13	<div><div></div></div> 8.2%
8		12	<div><div></div></div> 7.6%
9		8	<div><div></div></div> 5.1%
10		17	<div><div></div></div> 10.8%
11		13	<div><div></div></div> 8.2%
12		16	<div><div></div></div> 10.1%
13		17	<div><div></div></div> 10.8%
14		14	<div><div></div></div> 8.9%
15		17	<div><div></div></div> 10.8%

Fichier : BD-INS-EHCVM-s18_3_me_NER2018







ms18q08: age de l'enfant

Valeur	Libellé	Enreg.	Pourcentage
99	manquant	0	
Sysmiss		24729	

Avertissement: Ces chiffres indiquent le nombre de cas identifiés dans le fichier de données. Ils ne peuvent pas être interprétés comme étant représentatifs de la population concernée.

ms18q0a: numéro d'ordre



Information	[Type= discrète] [Format=numeric] [Gamme= 1-6] [Manquant=*]
Statistiques [NP/ P]	[Valide=236 /-] [Non-valide=24651 /-]

Valeur	Libellé	Enreg.	Pourcentage
1		185	 78.4%
2		31	 13.1%
3		13	 5.5%
4		4	 1.7%
5		2	 0.8%
6		1	 0.4%
Sysmiss		24651	

Avertissement: Ces chiffres indiquent le nombre de cas identifiés dans le fichier de données. Ils ne peuvent pas être interprétés comme étant représentatifs de la population concernée.

ms18q10: sexe de l'enfant








Information	[Type= discrète] [Format=numeric] [Gamme= 1-9] [Manquant=*]
Statistiques [NP/ P]	[Valide=147 /-] [Non-valide=24740 /-]

Valeur	Libellé	Enreg.	Pourcentage
1	masculin	65	 44.2%
2	féminin	82	 55.8%
9	manquant	0	
Sysmiss		24740	

Avertissement: Ces chiffres indiquent le nombre de cas identifiés dans le fichier de données. Ils ne peuvent pas être interprétés comme étant représentatifs de la population concernée.

ms18q11: a qui l'enfant a été confié

Information	[Type= discrète] [Format=numeric] [Gamme= 1-9] [Manquant=*]
Statistiques [NP/ P]	[Valide=147 /-] [Non-valide=24740 /-]

Valeur	Libellé	Enreg.	Pourcentage
1	oncle / tante	34	 23.1%
2	grands parents	74	 50.3%
3	frères / soeurs	9	 6.1%
4	autres parents	6	 4.1%
5	marabouts	12	 8.2%
6	autres personnes non apparentées	5	 3.4%
7	autre	7	 4.8%
9	manquant	0	
Sysmiss		24740	

Avertissement: Ces chiffres indiquent le nombre de cas identifiés dans le fichier de données. Ils ne peuvent pas être interprétés comme étant représentatifs de la population concernée.

ms18q12: age de départ de l'enfant du ménage

Information	[Type= discrète] [Format=numeric] [Gamme= 1-99] [Manquant=*]
Statistiques [NP/ P]	[Valide=147 /-] [Non-valide=24740 /-]

Fichier : BD-INS-EHCVM-s18_3_me_NER2018

ms18q12: age de départ de l'enfant du ménage

Valeur	Libellé	Enreg.	Pourcentage
1		1	0.7%
2		15	10.2%
3		8	5.4%
4		14	9.5%
5		15	10.2%
6		9	6.1%
7		13	8.8%
8		9	6.1%
9		8	5.4%
10		11	7.5%
11		7	4.8%
12		9	6.1%
13		8	5.4%
14		8	5.4%
15		1	0.7%
98	n'a jamais vécu dans le ménage	8	5.4%
99	manquant	3	2.0%
Sysmiss		24740	

Avertissement: Ces chiffres indiquent le nombre de cas identifiés dans le fichier de données. Ils ne peuvent pas être interprétés comme étant représentatifs de la population concernée.

ms18q13: raisons du départ de l'enfant du ménage

Information	[Type= discrète] [Format=numeric] [Gamme= 1-9] [Manquant=*]
Statistiques [NP/ P]	[Valide=139 /-] [Non-valide=24748 /-]

Valeur	Libellé	Enreg.	Pourcentage
1	etudes	43	30.9%
2	education religieuse	34	24.5%
3	crise économique	1	0.7%
4	crise alimentaire	0	
5	mariage	7	5.0%
6	autre	54	38.8%
9	manquant	0	
Sysmiss		24748	

Avertissement: Ces chiffres indiquent le nombre de cas identifiés dans le fichier de données. Ils ne peuvent pas être interprétés comme étant représentatifs de la population concernée.

ms18q14: le ménage a reçu de l'argent de la personne avec qui vit l'enfant

Information	[Type= discrète] [Format=numeric] [Gamme= 1-9] [Manquant=*]
Statistiques [NP/ P]	[Valide=139 /-] [Non-valide=24748 /-]

Valeur	Libellé	Enreg.	Pourcentage
1	oui	9	6.5%
2	non	130	93.5%
9	manquant	0	
Sysmiss		24748	

Avertissement: Ces chiffres indiquent le nombre de cas identifiés dans le fichier de données. Ils ne peuvent pas être interprétés comme étant représentatifs de la population concernée.

Fichier : BD-INS-EHCVM-s18_3_me_NER2018

ms18q15: a bénéficié de l'appui d'un intermédiaire pour le placement

Information	[Type= discrète] [Format=numeric] [Gamme= 1-9] [Manquant=*]
Statistiques [NP/ P]	[Valide=139 /-] [Non-valide=24748 /-]

Valeur	Libellé	Enreg.	Pourcentage
1	aucune	117	84.2%
2	parent	19	13.7%
3	ami	2	1.4%
4	voisin	0	
5	chefs religieux/traditionnels	0	
6	inconnu	0	
7	autre	1	0.7%
9	manquant	0	
Sysmiss		24748	

Avertissement: Ces chiffres indiquent le nombre de cas identifiés dans le fichier de données. Ils ne peuvent pas être interprétés comme étant représentatifs de la population concernée.

ms18q16: fréquence du contact avec l'enfant

Information	[Type= discrète] [Format=numeric] [Gamme= 1-9] [Manquant=*]
Statistiques [NP/ P]	[Valide=139 /-] [Non-valide=24748 /-]

Valeur	Libellé	Enreg.	Pourcentage
1	jamais	3	2.2%
2	très rarement	2	1.4%
3	rarement	14	10.1%
4	souvent	72	51.8%
5	très souvent	48	34.5%
9	manquant	0	
Sysmiss		24748	

Avertissement: Ces chiffres indiquent le nombre de cas identifiés dans le fichier de données. Ils ne peuvent pas être interprétés comme étant représentatifs de la population concernée.

ms18q17: contribue à la prise en charge de l'enfant

Information	[Type= discrète] [Format=numeric] [Gamme= 1-9] [Manquant=*]
Statistiques [NP/ P]	[Valide=139 /-] [Non-valide=24748 /-]

Valeur	Libellé	Enreg.	Pourcentage
1	oui	70	50.4%
2	non	69	49.6%
9	manquant	0	
Sysmiss		24748	

Avertissement: Ces chiffres indiquent le nombre de cas identifiés dans le fichier de données. Ils ne peuvent pas être interprétés comme étant représentatifs de la population concernée.

# ms18q18: forme de contact			
Information	[Type= discrète] [Format=numeric] [Gamme= 1-9] [Manquant=*]		
Statistiques [NP/ P]	[Valide=70 /-] [Non-valide=24817 /-]		
Valeur	Libellé	Enreg.	Pourcentage
1	en nature	17	<div><div></div></div> 24.3%
2	transfert d'argent	14	<div><div></div></div> 20.0%
3	autre	39	<div><div></div></div> 55.7%
9	manquant	0	
Sysmiss		24817	
Avertissement: Ces chiffres indiquent le nombre de cas identifiés dans le fichier de données. Ils ne peuvent pas être interprétés comme étant représentatifs de la population concernée.			
# ms18q19: que fait l'enfant actuellement			
Information	[Type= discrète] [Format=numeric] [Gamme= 1-9] [Manquant=*]		
Statistiques [NP/ P]	[Valide=139 /-] [Non-valide=24748 /-]		
Valeur	Libellé	Enreg.	Pourcentage
1	etude	77	<div><div></div></div> 55.4%
2	education religieuse	37	<div><div></div></div> 26.6%
3	travail domestique	11	<div><div></div></div> 7.9%
5	autre travail	8	<div><div></div></div> 5.8%
6	mariage	4	<div><div></div></div> 2.9%
7	autre	2	<div><div></div></div> 1.4%
8	ne sait pas	0	
9	manquant	0	
Sysmiss		24748	
Avertissement: Ces chiffres indiquent le nombre de cas identifiés dans le fichier de données. Ils ne peuvent pas être interprétés comme étant représentatifs de la population concernée.			
# bidon			
Information	[Type= discrète] [Format=numeric] [Gamme= 0-1] [Manquant=*]		
Statistiques [NP/ P]	[Valide=664 /-] [Non-valide=24223 /-]		
Valeur	Libellé	Enreg.	Pourcentage
0		628	<div><div></div></div> 94.6%
1		36	<div><div></div></div> 5.4%
Sysmiss		24223	
Avertissement: Ces chiffres indiquent le nombre de cas identifiés dans le fichier de données. Ils ne peuvent pas être interprétés comme étant représentatifs de la population concernée.			
# hhid			
Information	[Type= continue] [Format=numeric] [Gamme= 1010-270120] [Manquant=*]		
Statistiques [NP/ P]	[Valide=24887 /-] [Non-valide=0 /-] [Moyenne=133275.102 /-] [Ecart type=70659.912 /-]		

Fichier : BD-INS-EHCVM-s18_4_me_NER2018

grappe: numéro de la grappe

Information	[Type= continue] [Format=numeric] [Gamme= 1-270] [Manquant=*]
Statistiques [NP/ P]	[Valide=3649 /-] [Non-valide=0 /-] [Moyenne=125.493 /-] [Ecart type=74.006 /-]

menage: numéro du ménage

Information	[Type= discrète] [Format=numeric] [Gamme= 1-18] [Manquant=*]
Statistiques [NP/ P]	[Valide=3649 /-] [Non-valide=0 /-]

Valeur	Libellé	Enreg.	Pourcentage
1		238	6.5%
2		241	6.6%
3		236	6.5%
4		240	6.6%
5		249	6.8%
6		237	6.5%
7		244	6.7%
8		238	6.5%
9		231	6.3%
10		239	6.5%
11		247	6.8%
12		236	6.5%
13		125	3.4%
14		134	3.7%
15		128	3.5%
16		128	3.5%
17		130	3.6%
18		128	3.5%

Avertissement: Ces chiffres indiquent le nombre de cas identifiés dans le fichier de données. Ils ne peuvent pas être interprétés comme étant représentatifs de la population concernée.

region: Région

Information	[Type= discrète] [Format=numeric] [Gamme= 1-8] [Manquant=*]
Statistiques [NP/ P]	[Valide=3649 /-] [Non-valide=0 /-]

Valeur	Libellé	Enreg.	Pourcentage
1	Agadez	388	10.6%
2	Diffa	364	10.0%
3	Dosso	393	10.8%
4	Maradi	466	12.8%
5	Tahoua	429	11.8%
6	Tillabéri	368	10.1%
7	Zinder	479	13.1%
8	Niamey	762	20.9%

Avertissement: Ces chiffres indiquent le nombre de cas identifiés dans le fichier de données. Ils ne peuvent pas être interprétés comme étant représentatifs de la population concernée.

urbrur: Milieu de résidence

Information	[Type= discrète] [Format=numeric] [Gamme= 1-2] [Manquant=*]
Statistiques [NP/ P]	[Valide=3649 /-] [Non-valide=0 /-]

Fichier : BD-INS-EHCVM-s18_4_me_NER2018

urbrur: Milieu de résidence

Valeur	Libellé	Enreg.	Pourcentage
1	Urbain	1316	36.1%
2	Rural	2333	63.9%

Avertissement: Ces chiffres indiquent le nombre de cas identifiés dans le fichier de données. Ils ne peuvent pas être interprétés comme étant représentatifs de la population concernée.

milieu: Milieu de résidence

Information	[Type= discrète] [Format=numeric] [Gamme= 1-5] [Manquant=*]
Statistiques [NP/ P]	[Valide=3649 /-] [Non-valide=0 /-]

Valeur	Libellé	Enreg.	Pourcentage
1	Niamey	762	20.9%
2	Autre urbain	554	15.2%
3	Agricole	880	24.1%
4	Agropastorale	864	23.7%
5	Pastorale	589	16.1%

Avertissement: Ces chiffres indiquent le nombre de cas identifiés dans le fichier de données. Ils ne peuvent pas être interprétés comme étant représentatifs de la population concernée.

hhweight: Pondération finale

Information	[Type= continue] [Format=numeric] [Gamme= 9.92147731781006-7444.7314453125] [Manquant=*]
Statistiques [NP/ P]	[Valide=3649 /-] [Non-valide=0 /-] [Moyenne=765.673 /-] [Ecart type=893.725 /-]

hhsize: Taille du ménage

Information	[Type= continue] [Format=numeric] [Gamme= 1-27] [Manquant=*]
Statistiques [NP/ P]	[Valide=3649 /-] [Non-valide=0 /-] [Moyenne=6.305 /-] [Ecart type=3.277 /-]

eqadu: Nbre d'équivalent-adultes

Information	[Type= continue] [Format=numeric] [Gamme= 0.660000026226044-19.2849999666214] [Manquant=*]
Statistiques [NP/ P]	[Valide=3649 /-] [Non-valide=0 /-] [Moyenne=4.577 /-] [Ecart type=2.396 /-]

extension: extension du menage

Information	[Type= discrète] [Format=numeric] [Gamme= 0-3] [Manquant=*]
Statistiques [NP/ P]	[Valide=3649 /-] [Non-valide=0 /-]

Valeur	Libellé	Enreg.	Pourcentage
0		3498	95.9%
1		83	2.3%
2		67	1.8%
3		1	0.0%

Avertissement: Ces chiffres indiquent le nombre de cas identifiés dans le fichier de données. Ils ne peuvent pas être interprétés comme étant représentatifs de la population concernée.

hgender: Genre du chef

Information	[Type= discrète] [Format=numeric] [Gamme= 1-2] [Manquant=*]
Statistiques [NP/ P]	[Valide=3649 /-] [Non-valide=0 /-]

Valeur	Libellé	Enreg.	Pourcentage
1	masculin	3017	82.7%
2	féminin	632	17.3%

Avertissement: Ces chiffres indiquent le nombre de cas identifiés dans le fichier de données. Ils ne peuvent pas être interprétés comme étant représentatifs de la population concernée.

Fichier : BD-INS-EHCVM-s18_4_me_NER2018

hage: Age du chef

Information [Type= discrète] [Format=numeric] [Gamme= 15-99] [Manquant=*]

Statistiques [NP/ P] [Valide=3649 /-] [Non-valide=0 /-]

Valeur	Libellé	Enreg.	Pourcentage
15		1	0.0%
16		2	0.1%
17		3	0.1%
18		1	0.0%
19		2	0.1%
20		8	0.2%
21		9	0.2%
22		11	0.3%
23		14	0.4%
24		16	0.4%
25		14	0.4%
26		41	1.1%
27		43	1.2%
28		77	2.1%
29		59	1.6%
30		117	3.2%
31		69	1.9%
32		67	1.8%
33		132	3.6%
34		90	2.5%
35		103	2.8%
36		67	1.8%
37		78	2.1%
38		125	3.4%
39		68	1.9%
40		114	3.1%
41		79	2.2%
42		65	1.8%
43		137	3.8%
44		54	1.5%
45		81	2.2%
46		64	1.8%
47		68	1.9%
48		114	3.1%
49		61	1.7%
50		120	3.3%
51		59	1.6%
52		68	1.9%
53		123	3.4%
54		50	1.4%
55		70	1.9%

Fichier : BD-INS-EHCVM-s18_4_me_NER2018

hage: Age du chef

Valeur	Libellé	Enreg.	Pourcentage
56		61	1.7%
57		53	1.5%
58		100	2.7%
59		55	1.5%
60		101	2.8%
61		51	1.4%
62		47	1.3%
63		101	2.8%
64		43	1.2%
65		49	1.3%
66		36	1.0%
67		23	0.6%
68		65	1.8%
69		18	0.5%
70		57	1.6%
71		18	0.5%
72		21	0.6%
73		49	1.3%
74		21	0.6%
75		21	0.6%
76		11	0.3%
77		10	0.3%
78		20	0.5%
79		8	0.2%
80		12	0.3%
81		5	0.1%
82		6	0.2%
83		14	0.4%
84		5	0.1%
85		7	0.2%
86		1	0.0%
88		2	0.1%
89		2	0.1%
90		6	0.2%
91		1	0.0%
93		2	0.1%
95	95 ans & plus	1	0.0%
98	nsp	1	0.0%
99	manquant	1	0.0%

Avertissement: Ces chiffres indiquent le nombre de cas identifiés dans le fichier de données. Ils ne peuvent pas être interprétés comme étant représentatifs de la population concernée.

heduc: Education du chef

Information	[Type= discrète] [Format=numeric] [Gamme= 1-5] [Manquant=*]
Statistiques [NP/ P]	[Valide=3649 /-] [Non-valide=0 /-]

Fichier : BD-INS-EHCVM-s18_4_me_NER2018

heduc: Education du chef

Valeur	Libellé	Enreg.	Pourcentage
1		2769	<div><div></div></div> 75.9%
2		411	<div><div></div></div> 11.3%
3		270	<div><div></div></div> 7.4%
4		67	<div><div></div></div> 1.8%
5		132	<div><div></div></div> 3.6%

Avertissement: Ces chiffres indiquent le nombre de cas identifiés dans le fichier de données. Ils ne peuvent pas être interprétés comme étant représentatifs de la population concernée.

hsitac7j: Situation act. 7 jours chef

Information	[Type= discrète] [Format=numeric] [Gamme= 1-4] [Manquant=*]
Statistiques [NP/ P]	[Valide=3649 /-] [Non-valide=0 /-]

Valeur	Libellé	Enreg.	Pourcentage
1	Actif occupé	3231	<div><div></div></div> 88.5%
2	Chômeur	18	<div><div></div></div> 0.5%
3	Inactif	400	<div><div></div></div> 11.0%
4	Trop jeune	0	

Avertissement: Ces chiffres indiquent le nombre de cas identifiés dans le fichier de données. Ils ne peuvent pas être interprétés comme étant représentatifs de la population concernée.

hsitac12m: Situation act. 12 mois chef

Information	[Type= discrète] [Format=numeric] [Gamme= 1-3] [Manquant=*]
Statistiques [NP/ P]	[Valide=3649 /-] [Non-valide=0 /-]

Valeur	Libellé	Enreg.	Pourcentage
1	Actif occupé	3296	<div><div></div></div> 90.3%
2	Sans emploi	353	<div><div></div></div> 9.7%
3	Trop jeune	0	

Avertissement: Ces chiffres indiquent le nombre de cas identifiés dans le fichier de données. Ils ne peuvent pas être interprétés comme étant représentatifs de la population concernée.

hbranche: Branche activité du chef

Information	[Type= discrète] [Format=numeric] [Gamme= 1-99] [Manquant=*]
Statistiques [NP/ P]	[Valide=3649 /-] [Non-valide=0 /-]

Valeur	Libellé	Enreg.	Pourcentage
1	Agriculture	1608	<div><div></div></div> 44.1%
2	Elevage/Sylv./pêche	302	<div><div></div></div> 8.3%
3	Industrie	299	<div><div></div></div> 8.2%
4	Commerce	450	<div><div></div></div> 12.3%
5	Transport	104	<div><div></div></div> 2.9%
6	Education/santé	135	<div><div></div></div> 3.7%
7	Services pers./domestique	150	<div><div></div></div> 4.1%
8	Adm gén/télécom/fin/aut.	248	<div><div></div></div> 6.8%
99	Inactif ou sans emploi	353	<div><div></div></div> 9.7%

Avertissement: Ces chiffres indiquent le nombre de cas identifiés dans le fichier de données. Ils ne peuvent pas être interprétés comme étant représentatifs de la population concernée.

hsins: Secteur instit. du chef

Information	[Type= discrète] [Format=numeric] [Gamme= 1-4] [Manquant=*]
Statistiques [NP/ P]	[Valide=3297 /-] [Non-valide=352 /-]

Fichier : BD-INS-EHCVM-s18_4_me_NER2018

hsins: Secteur instit. du chef

Valeur	Libellé	Enreg.	Pourcentage
1	Secteur public	251	7.6%
2	Gde entse	155	4.7%
3	Entse individuelle	2791	84.7%
4	Ménage	100	3.0%
Sysmiss		352	

Avertissement: Ces chiffres indiquent le nombre de cas identifiés dans le fichier de données. Ils ne peuvent pas être interprétés comme étant représentatifs de la population concernée.

hgse: groupe socioéconomique

Information	[Type= discrète] [Format=numeric] [Gamme= 1-5] [Manquant=*]
Statistiques [NP/ P]	[Valide=3649 /-] [Non-valide=0 /-]

Valeur	Libellé	Enreg.	Pourcentage
1	Salarié public/privé	385	10.6%
2	Salarié privé ind.	127	3.5%
3	Indépendant Agr.	1881	51.5%
4	Indépendant non Ag.	903	24.7%
5	Sans emploi	353	9.7%

Avertissement: Ces chiffres indiquent le nombre de cas identifiés dans le fichier de données. Ils ne peuvent pas être interprétés comme étant représentatifs de la population concernée.

hhid

Information	[Type= continue] [Format=numeric] [Gamme= 1010-270120] [Manquant=*]
Statistiques [NP/ P]	[Valide=3649 /-] [Non-valide=0 /-] [Moyenne=125576.843 /-] [Ecart type=73998.889 /-]

zae: Zone agroécologique

Information	[Type= discrète] [Format=numeric] [Gamme= 1-4] [Manquant=*]
Statistiques [NP/ P]	[Valide=3649 /-] [Non-valide=0 /-]

Valeur	Libellé	Enreg.	Pourcentage
1		1316	36.1%
2		880	24.1%
3		864	23.7%
4		589	16.1%

Avertissement: Ces chiffres indiquent le nombre de cas identifiés dans le fichier de données. Ils ne peuvent pas être interprétés comme étant représentatifs de la population concernée.

dalim: Dépense alimentaire

Information	[Type= continue] [Format=numeric] [Gamme= 39829.2543945312-4503596.8380127] [Manquant=*]
Statistiques [NP/ P]	[Valide=3649 /-] [Non-valide=0 /-] [Moyenne=979506.154 /-] [Ecart type=586637.41 /-]

dnali: Dépense non alimentaire

Information	[Type= continue] [Format=numeric] [Gamme= 17434.757019043-17116339.8780518] [Manquant=*]
Statistiques [NP/ P]	[Valide=3649 /-] [Non-valide=0 /-] [Moyenne=777693.692 /-] [Ecart type=981736.763 /-]

dtot: Dépense totale

Information	[Type= continue] [Format=numeric] [Gamme= 70479.359375-19762034] [Manquant=*]
Statistiques [NP/ P]	[Valide=3649 /-] [Non-valide=0 /-] [Moyenne=1757199.846 /-] [Ecart type=1409051.834 /-]

ndtet: Déciles dépense par tête

Information	[Type= discrète] [Format=numeric] [Gamme= 1-10] [Manquant=*]
-------------	--

Fichier : BD-INS-EHCVM-s18_4_me_NER2018

ndtet: Déciles dépense par tête

Statistiques [NP/ P] [Valide=3649 /-] [Non-valide=0 /-]

Valeur	Libellé	Enreg.	Pourcentage
1		188	<div></div> 5.2%
2		182	<div></div> 5.0%
3		218	<div></div> 6.0%
4		221	<div></div> 6.1%
5		260	<div></div> 7.1%
6		317	<div></div> 8.7%
7		371	<div></div> 10.2%
8		451	<div></div> 12.4%
9		541	<div></div> 14.8%
10		900	<div></div> 24.7%

Avertissement: Ces chiffres indiquent le nombre de cas identifiés dans le fichier de données. Ils ne peuvent pas être interprétés comme étant représentatifs de la population concernée.

v1

Information [Type= continue] [Format=numeric] [Gamme= 1-23089] [Manquant=*]

Statistiques [NP/ P] [Valide=3649 /-] [Non-valide=0 /-] [Moyenne=11474.237 /-] [Ecart type=6808.997 /-]

hhid11

Information [Type= continue] [Format=numeric] [Gamme= 101-27012] [Manquant=*]

Statistiques [NP/ P] [Valide=3649 /-] [Non-valide=0 /-] [Moyenne=12557.678 /-] [Ecart type=7399.888 /-]

w14adj

Information [Type= continue] [Format=numeric] [Gamme= 4.78880929946899-6210.43017578125] [Manquant=*]

Statistiques [NP/ P] [Valide=3649 /-] [Non-valide=0 /-] [Moyenne=771.712 /-] [Ecart type=844.242 /-]

w14adjur_lin

Information [Type= continue] [Format=numeric] [Gamme= 0-6214.74609375] [Manquant=*]

Statistiques [NP/ P] [Valide=3649 /-] [Non-valide=0 /-] [Moyenne=767.53 /-] [Ecart type=880.088 /-]

zref: Seuil pauvreté national

Information [Type= continue] [Format=numeric] [Gamme= 189233.203125-189233.203125] [Manquant=*]

Statistiques [NP/ P] [Valide=3649 /-] [Non-valide=0 /-] [Moyenne=189233.203 /-] [Ecart type=0.0469 /-]

deflator: Strate deflator

Information [Type= continue] [Format=numeric] [Gamme= 0.825445473194122-1] [Manquant=*]

Statistiques [NP/ P] [Valide=3649 /-] [Non-valide=0 /-] [Moyenne=0.895 /-] [Ecart type=0.0596 /-]

pcexp: Welfare indicator

Information [Type= continue] [Format=numeric] [Gamme= 44848.93359375-4753643.5] [Manquant=*]

Statistiques [NP/ P] [Valide=3649 /-] [Non-valide=0 /-] [Moyenne=351780.116 /-] [Ecart type=286705.715 /-]

npcexp: 5 quantiles of pcexp

Information [Type= discrète] [Format=numeric] [Gamme= 1-5] [Manquant=*]

Statistiques [NP/ P] [Valide=3649 /-] [Non-valide=0 /-]

Valeur	Libellé	Enreg.	Pourcentage
1		394	<div></div> 10.8%

Fichier : BD-INS-EHCVM-s18_4_me_NER2018

npcexp: 5 quantiles of pcexp

Valeur	Libellé	Enreg.	Pourcentage
2		463	 12.7%
3		582	 15.9%
4		854	 23.4%
5		1356	 37.2%

Avertissement: Ces chiffres indiquent le nombre de cas identifiés dans le fichier de données. Ils ne peuvent pas être interprétés comme étant représentatifs de la population concernée.

Fichier : BD-INS-EHCVM-s20_me_NER2018				
# vague: Vague				
Information		[Type= discrète] [Format=numeric] [Gamme= 1-2] [Manquant=*]		
Statistiques [NP/ P]		[Valide=6024 /-] [Non-valide=0 /-]		
Valeur	Libellé	Enreg.	Pourcentage	
1		2983	<div></div>	49.5%
2		3041	<div></div>	50.5%
Avertissement: Ces chiffres indiquent le nombre de cas identifiés dans le fichier de données. Ils ne peuvent pas être interprétés comme étant représentatifs de la population concernée.				
# grappe: grappe				
Information		[Type= continue] [Format=numeric] [Gamme= 1-710] [Manquant=*]		
Statistiques [NP/ P]		[Valide=6024 /-] [Non-valide=0 /-] [Moyenne=260.033 /-] [Ecart type=156.243 /-]		
# menage: Identifiant du ménage				
Information		[Type= discrète] [Format=numeric] [Gamme= 1-16] [Manquant=*]		
Statistiques [NP/ P]		[Valide=6024 /-] [Non-valide=0 /-]		
Valeur	Libellé	Enreg.	Pourcentage	
1		480	<div></div>	8.0%
2		475	<div></div>	7.9%
3		481	<div></div>	8.0%
4		470	<div></div>	7.8%
5		481	<div></div>	8.0%
6		477	<div></div>	7.9%
7		479	<div></div>	8.0%
8		480	<div></div>	8.0%
9		481	<div></div>	8.0%
10		476	<div></div>	7.9%
11		477	<div></div>	7.9%
12		479	<div></div>	8.0%
13		95	<div></div>	1.6%
14		76	<div></div>	1.3%
15		58	<div></div>	1.0%
16		59	<div></div>	1.0%
Avertissement: Ces chiffres indiquent le nombre de cas identifiés dans le fichier de données. Ils ne peuvent pas être interprétés comme étant représentatifs de la population concernée.				
# s20q01: 20.01.Pensez-vous que le [PAYS] est un pays pauvre?				
Information		[Type= discrète] [Format=numeric] [Gamme= 1-3] [Manquant=*]		
Statistiques [NP/ P]		[Valide=6018 /-] [Non-valide=6 /-]		
Valeur	Libellé	Enreg.	Pourcentage	
1	Oui	3904	<div></div>	64.9%
2	Non	1814	<div></div>	30.1%
3	Ne sait pas	300	<div></div>	5.0%
Sysmiss		6		
Avertissement: Ces chiffres indiquent le nombre de cas identifiés dans le fichier de données. Ils ne peuvent pas être interprétés comme étant représentatifs de la population concernée.				
# s20q02: 20.02.Etant donné le revenu de votre ménage, vous estimez que vous vivez?				
Information		[Type= discrète] [Format=numeric] [Gamme= 1-5] [Manquant=*]		
Statistiques [NP/ P]		[Valide=6018 /-] [Non-valide=6 /-]		

Fichier : BD-INS-EHCVM-s20_me_NER2018

s20q02: 20.02.Etant donné le revenu de votre ménage, vous estimez que vous vivez?

Valeur	Libellé	Enreg.	Pourcentage
1	Bien	139	2.3%
2	Assez bien	807	13.4%
3	Passablement	3436	57.1%
4	Difficilement	1623	27.0%
5	Ne sait pas	13	0.2%
Sysmiss		6	

Avertissement: Ces chiffres indiquent le nombre de cas identifiés dans le fichier de données. Ils ne peuvent pas être interprétés comme étant représentatifs de la population concernée.

s20q03: 20.03.Comment vivez-vous par rapport à vos voisins dans la localité?

Information	[Type= discrète] [Format=numeric] [Gamme= 1-5] [Manquant=*]
Statistiques [NP/ P]	[Valide=6018 /-] [Non-valide=6 /-]

Valeur	Libellé	Enreg.	Pourcentage
1	Nettement mieux	106	1.8%
2	Un peu mieux	1173	19.5%
3	Pareillement	2955	49.1%
4	Moins bien	1501	24.9%
5	Ne sait pas	283	4.7%
Sysmiss		6	

Avertissement: Ces chiffres indiquent le nombre de cas identifiés dans le fichier de données. Ils ne peuvent pas être interprétés comme étant représentatifs de la population concernée.

s20q04: 20.04.Comment vivez-vous par rapport aux gens de la Capitale?

Information	[Type= discrète] [Format=numeric] [Gamme= 1-6] [Manquant=*]
Statistiques [NP/ P]	[Valide=6018 /-] [Non-valide=6 /-]

Valeur	Libellé	Enreg.	Pourcentage
1	Nettement mieux	130	2.2%
2	Un peu mieux	254	4.2%
3	Pareillement	323	5.4%
4	Moins bien	4239	70.4%
5	Ne sait pas	512	8.5%
6	Non-concerné	560	9.3%
Sysmiss		6	

Avertissement: Ces chiffres indiquent le nombre de cas identifiés dans le fichier de données. Ils ne peuvent pas être interprétés comme étant représentatifs de la population concernée.

s20q05: 20.05.Classement votre propre ménage à l'échelle de bien-être pauvre à riche?

Information	[Type= discrète] [Format=numeric] [Gamme= 1-5] [Manquant=*]
Statistiques [NP/ P]	[Valide=6018 /-] [Non-valide=6 /-]

Valeur	Libellé	Enreg.	Pourcentage
1	Riche	43	0.7%
2	Moyen	1315	21.9%
3	Pauvre	3777	62.8%
4	Très pauvre	863	14.3%
5	Ne sait pas	20	0.3%
Sysmiss		6	

Avertissement: Ces chiffres indiquent le nombre de cas identifiés dans le fichier de données. Ils ne peuvent pas être interprétés comme étant représentatifs de la population concernée.

Fichier : BD-INS-EHCVM-s20_me_NER2018

s20q06: 20.06.Mtt minim mensuel nÃ©cessaire votre MEN avoir niveau vie dÃ©cent ?

Information [Type= continue] [Format=numeric] [Gamme= 60-40000000] [Manquant=*]

Statistiques [NP/ P] [Valide=6018 /-] [Non-valide=6 /-] [Moyenne=171198.563 /-] [Ecart type=625119.88 /-]

s20q07: 20.07.12 drnrs mois, MEN rencontrÃ© des difficultÃ©s Ã faire face Ã son loyer?

Information [Type= discrète] [Format=numeric] [Gamme= 1-4] [Manquant=*]

Statistiques [NP/ P] [Valide=6018 /-] [Non-valide=6 /-]

Valeur	Libellé	Enreg.	Pourcentage
1	Oui	213	3.5%
2	Non	1384	23.0%
3	Ne sait pas	14	0.2%
4	Non concernÃ©	4407	73.2%
Sysmiss		6	

Avertissement: Ces chiffres indiquent le nombre de cas identifiés dans le fichier de données. Ils ne peuvent pas être interprétés comme étant représentatifs de la population concernée.

s20q08: 20.08. 12 drnrs mois, MEN rencontrÃ© difficultÃ©s Ã payer Ãclairage de la maison?

Information [Type= discrète] [Format=numeric] [Gamme= 1-4] [Manquant=*]

Statistiques [NP/ P] [Valide=6018 /-] [Non-valide=6 /-]

Valeur	Libellé	Enreg.	Pourcentage
1	Oui	1609	26.7%
2	Non	4189	69.6%
3	Ne sait pas	20	0.3%
4	Non concernÃ©	200	3.3%
Sysmiss		6	

Avertissement: Ces chiffres indiquent le nombre de cas identifiés dans le fichier de données. Ils ne peuvent pas être interprétés comme étant représentatifs de la population concernée.

s20q09: 20.09.12 drnrs mois,un membre du MEN Ã©pisode maladie difficultÃ©s dÃ©penses?

Information [Type= discrète] [Format=numeric] [Gamme= 1-4] [Manquant=*]

Statistiques [NP/ P] [Valide=6018 /-] [Non-valide=6 /-]

Valeur	Libellé	Enreg.	Pourcentage
1	Oui	1597	26.5%
2	Non	4283	71.2%
3	Ne sait pas	21	0.3%
4	Non concernÃ©	117	1.9%
Sysmiss		6	

Avertissement: Ces chiffres indiquent le nombre de cas identifiés dans le fichier de données. Ils ne peuvent pas être interprétés comme étant représentatifs de la population concernée.

s20q10: 20.10.12 drnrs mois, MEN rencontrÃ© difficultÃ©s dÃ©penses de transport?

Information [Type= discrète] [Format=numeric] [Gamme= 1-4] [Manquant=*]

Statistiques [NP/ P] [Valide=6018 /-] [Non-valide=6 /-]

Valeur	Libellé	Enreg.	Pourcentage
1	Oui	1422	23.6%
2	Non	4479	74.4%
3	Ne sait pas	25	0.4%
4	Non concernÃ©	92	1.5%
Sysmiss		6	

Fichier : BD-INS-EHCVM-s20_me_NER2018			
# s20q10: 20.10.12 drnrs mois, MEN rencontrÃ© difficultÃ©s dÃ©penses de transport?			
<i>Avertissement: Ces chiffres indiquent le nombre de cas identifiÃ©s dans le fichier de donnÃ©es. Ils ne peuvent pas Ãªtre interprÃ©tÃ©s comme Ã©tant reprÃ©sentatifs de la population concernÃ©e.</i>			
# s20q11: 20.11.12 drnrs mois, MEN rencontrÃ© difficultÃ©s frais de scolaritÃ© des enfants?			
Information	[Type= discrÃ¨te] [Format=numeric] [Gamme= 1-4] [Manquant=*]		
Statistiques [NP/ P]	[Valide=6018 /-] [Non-valide=6 /-]		
Valeur	LibellÃ©	Enreg.	Pourcentage
1	Oui	377	<div><div></div></div> 6.3%
2	Non	3814	<div><div></div></div> 63.4%
3	Ne sait pas	22	<div><div></div></div> 0.4%
4	Non concernÃ©	1805	<div><div></div></div> 30.0%
Sysmiss		6	
<i>Avertissement: Ces chiffres indiquent le nombre de cas identifiÃ©s dans le fichier de donnÃ©es. Ils ne peuvent pas Ãªtre interprÃ©tÃ©s comme Ã©tant reprÃ©sentatifs de la population concernÃ©e.</i>			
# s20q12: 20.12.12 drnrs mois, MEN difficultÃ©s dÃ©penses livres-frnitures scolaires			
Information	[Type= discrÃ¨te] [Format=numeric] [Gamme= 1-4] [Manquant=*]		
Statistiques [NP/ P]	[Valide=6018 /-] [Non-valide=6 /-]		
Valeur	LibellÃ©	Enreg.	Pourcentage
1	Oui	599	<div><div></div></div> 10.0%
2	Non	3713	<div><div></div></div> 61.7%
3	Ne sait pas	17	<div><div></div></div> 0.3%
4	Non concernÃ©	1689	<div><div></div></div> 28.1%
Sysmiss		6	
<i>Avertissement: Ces chiffres indiquent le nombre de cas identifiÃ©s dans le fichier de donnÃ©es. Ils ne peuvent pas Ãªtre interprÃ©tÃ©s comme Ã©tant reprÃ©sentatifs de la population concernÃ©e.</i>			
# s20q13 __1: 20.13.Trois principales raisons de la pauvretÃ© des MEN?:Manque d'emplois			
Information	[Type= discrÃ¨te] [Format=numeric] [Gamme= 0-1] [Manquant=*]		
Statistiques [NP/ P]	[Valide=6018 /-] [Non-valide=6 /-]		
Valeur	LibellÃ©	Enreg.	Pourcentage
0		1312	<div><div></div></div> 21.8%
1		4706	<div><div></div></div> 78.2%
Sysmiss		6	
<i>Avertissement: Ces chiffres indiquent le nombre de cas identifiÃ©s dans le fichier de donnÃ©es. Ils ne peuvent pas Ãªtre interprÃ©tÃ©s comme Ã©tant reprÃ©sentatifs de la population concernÃ©e.</i>			
# s20q13 __2: 20.13.Trois principales raisons de la pauvretÃ© des MEN?:Pas d'instruction			
Information	[Type= discrÃ¨te] [Format=numeric] [Gamme= 0-1] [Manquant=*]		
Statistiques [NP/ P]	[Valide=6018 /-] [Non-valide=6 /-]		
Valeur	LibellÃ©	Enreg.	Pourcentage
0		5054	<div><div></div></div> 84.0%
1		964	<div><div></div></div> 16.0%
Sysmiss		6	
<i>Avertissement: Ces chiffres indiquent le nombre de cas identifiÃ©s dans le fichier de donnÃ©es. Ils ne peuvent pas Ãªtre interprÃ©tÃ©s comme Ã©tant reprÃ©sentatifs de la population concernÃ©e.</i>			
# s20q13 __3: 20.13.Trois principales raisons de la pauvretÃ© des MEN?:Manque de terres			
Information	[Type= discrÃ¨te] [Format=numeric] [Gamme= 0-1] [Manquant=*]		
Statistiques [NP/ P]	[Valide=6018 /-] [Non-valide=6 /-]		

Fichier : BD-INS-EHCVM-s20_me_NER2018			
# s20q13__3: 20.13.Trois principales raisons de la pauvreté des MEN?:Manque de terres			
Valeur	Libellé	Enreg.	Pourcentage
0		4833	<div></div> 80.3%
1		1185	<div></div> 19.7%
Sysmiss		6	
Avertissement: Ces chiffres indiquent le nombre de cas identifiés dans le fichier de données. Ils ne peuvent pas être interprétés comme étant représentatifs de la population concernée.			
# s20q13__4: 20.13.Trois principales raisons de la pauvreté des MEN?:Manque de troupeaux			
Information	[Type= discrète] [Format=numeric] [Gamme= 0-1] [Manquant=*]		
Statistiques [NP/ P]	[Valide=6018 /-] [Non-valide=6 /-]		
Valeur	Libellé	Enreg.	Pourcentage
0		4349	<div></div> 72.3%
1		1669	<div></div> 27.7%
Sysmiss		6	
Avertissement: Ces chiffres indiquent le nombre de cas identifiés dans le fichier de données. Ils ne peuvent pas être interprétés comme étant représentatifs de la population concernée.			
# s20q13__5: 20.13.Trois principales raisons de la pauvreté des MEN?:Manque de routes			
Information	[Type= discrète] [Format=numeric] [Gamme= 0-1] [Manquant=*]		
Statistiques [NP/ P]	[Valide=6018 /-] [Non-valide=6 /-]		
Valeur	Libellé	Enreg.	Pourcentage
0		5717	<div></div> 95.0%
1		301	<div></div> 5.0%
Sysmiss		6	
Avertissement: Ces chiffres indiquent le nombre de cas identifiés dans le fichier de données. Ils ne peuvent pas être interprétés comme étant représentatifs de la population concernée.			
# s20q13__6: 20.13.Trois principales raisons de la pauvreté des MEN?:Manque eau/pâtures			
Information	[Type= discrète] [Format=numeric] [Gamme= 0-1] [Manquant=*]		
Statistiques [NP/ P]	[Valide=6018 /-] [Non-valide=6 /-]		
Valeur	Libellé	Enreg.	Pourcentage
0		5439	<div></div> 90.4%
1		579	<div></div> 9.6%
Sysmiss		6	
Avertissement: Ces chiffres indiquent le nombre de cas identifiés dans le fichier de données. Ils ne peuvent pas être interprétés comme étant représentatifs de la population concernée.			
# s20q13__7: 20.13.3 principales raisons pauvreté des MEN?:Sécheresses fréquentes/Inondations			
Information	[Type= discrète] [Format=numeric] [Gamme= 0-1] [Manquant=*]		
Statistiques [NP/ P]	[Valide=6018 /-] [Non-valide=6 /-]		
Valeur	Libellé	Enreg.	Pourcentage
0		4438	<div></div> 73.7%
1		1580	<div></div> 26.3%
Sysmiss		6	
Avertissement: Ces chiffres indiquent le nombre de cas identifiés dans le fichier de données. Ils ne peuvent pas être interprétés comme étant représentatifs de la population concernée.			
# s20q13__8: 20.13.3 principales raisons pauvreté des MEN?:Mauvaise gestion/corruption			
Information	[Type= discrète] [Format=numeric] [Gamme= 0-1] [Manquant=*]		
Statistiques [NP/ P]	[Valide=6018 /-] [Non-valide=6 /-]		

Fichier : BD-INS-EHCVM-s20_me_NER2018

s20q13__8: 20.13.3 principales raisons pauvreté des MEN?:Mauvaise gestion/corruption

Valeur	Libellé	Enreg.	Pourcentage
0		5097	<div><div></div></div> 84.7%
1		921	<div><div></div></div> 15.3%
Sysmiss		6	

Avertissement: Ces chiffres indiquent le nombre de cas identifiés dans le fichier de données. Ils ne peuvent pas être interprétés comme étant représentatifs de la population concernée.

s20q13__9: 20.13.Trois principales raisons de la pauvreté des MEN?:Cherté de la vie

Information	[Type= discrète] [Format=numeric] [Gamme= 0-1] [Manquant=*]
Statistiques [NP/ P]	[Valide=6018 /-] [Non-valide=6 /-]

Valeur	Libellé	Enreg.	Pourcentage
0		4255	<div><div></div></div> 70.7%
1		1763	<div><div></div></div> 29.3%
Sysmiss		6	

Avertissement: Ces chiffres indiquent le nombre de cas identifiés dans le fichier de données. Ils ne peuvent pas être interprétés comme étant représentatifs de la population concernée.

s20q13__10: 20.13.3 principales raisons pauvreté des MEN?:Mvente de produits agricoles

Information	[Type= discrète] [Format=numeric] [Gamme= 0-1] [Manquant=*]
Statistiques [NP/ P]	[Valide=6018 /-] [Non-valide=6 /-]

Valeur	Libellé	Enreg.	Pourcentage
0		5784	<div><div></div></div> 96.1%
1		234	<div><div></div></div> 3.9%
Sysmiss		6	

Avertissement: Ces chiffres indiquent le nombre de cas identifiés dans le fichier de données. Ils ne peuvent pas être interprétés comme étant représentatifs de la population concernée.

s20q13__11: 20.13.Trois principales raisons de la pauvreté des MEN?:Parresse

Information	[Type= discrète] [Format=numeric] [Gamme= 0-1] [Manquant=*]
Statistiques [NP/ P]	[Valide=6018 /-] [Non-valide=6 /-]

Valeur	Libellé	Enreg.	Pourcentage
0		4977	<div><div></div></div> 82.7%
1		1041	<div><div></div></div> 17.3%
Sysmiss		6	

Avertissement: Ces chiffres indiquent le nombre de cas identifiés dans le fichier de données. Ils ne peuvent pas être interprétés comme étant représentatifs de la population concernée.

s20q13__12: 20.13.Trois principales raisons de la pauvreté des MEN?:Autre

Information	[Type= discrète] [Format=numeric] [Gamme= 0-1] [Manquant=*]
Statistiques [NP/ P]	[Valide=6018 /-] [Non-valide=6 /-]

Valeur	Libellé	Enreg.	Pourcentage
0		5190	<div><div></div></div> 86.2%
1		828	<div><div></div></div> 13.8%
Sysmiss		6	

Avertissement: Ces chiffres indiquent le nombre de cas identifiés dans le fichier de données. Ils ne peuvent pas être interprétés comme étant représentatifs de la population concernée.

s20q13_autre: 20.13 Autre raison prciser

Information	[Type= discrète] [Format=character] [Manquant=*]
Statistiques [NP/ P]	[Valide=828 /-]

Fichier : BD-INS-EHCVM-s20_me_NER2018

s20q13_autre: 20.13 Autre raison Ã prÃ©ciser

Valeur	Libellé	Enreg.	Pourcentage
ABSENVE DU MARIAGE POUR LES GRANDES FILLES Ã, GÃ % DE 15 ANS AU PLUS		1	0.1%
ABUS DE CONFIANCE		2	0.2%
AGRICULTURE TRADITIONNEL		1	0.1%
ANALPHABETISME IMPUNITÉ		1	0.1%
ANALPHABÉTISME		1	0.1%
ASSISTANTE DE L'ÉTAT		1	0.1%
ATTAQUE ACRIIDIENNES		2	0.2%
ATTAQUE DES ACREDIENS		1	0.1%
ATTAQUE DES INSECTES		1	0.1%
AUCUNE ASSISTANCE DE DÉVELOPPEMENT RURAL DE GOUVERNEMENT MANQUE DE CULTURE DE CONTRE SAISON		1	0.1%
AVOIR DES ENFANTS SANS EMPLOIE		1	0.1%
AVOIR UNE SEULE SOURCE DE REVENUE		1	0.1%
BAISSE DES RÃCOLTES		1	0.1%
BAISSE DU PRIX DES ANIMAUX		1	0.1%
BRAS valide		1	0.1%
C'EST DIEU QUI DECIDE		1	0.1%
CHARGE DE LA FAMILLE		1	0.1%
CHERETE DES SOINS DE SANTÉ		1	0.1%





















Fichier : BD-INS-EHCVM-s20_me_NER2018

s20q13_autre: 20.13 Autre raison Ã prÃ©ciser

Valeur	Libellé	Enreg.	Pourcentage
CHOIX D EMPLOIE		1	0.1%
CONFLIT ENTRE AGRICULTEUR: ET Ã %LEVEURS		2	0.2%
D'ABBORD LA SOLIDARITÃ %S ET LE SAVOIR VIVRE		1	0.1%
DE VOULOIR COÃTÃ% QUE COÃTE TRAVAILLER POUR L'Ã %TAT,ON DOIT CRÃ %ER NOS PROPRES ENTREPRISES		1	0.1%
DELINQUANCE		1	0.1%
DESTIN		1	0.1%
DIVORCE		1	0.1%
DOMINATION Ã %CONOMIQUE		1	0.1%
DÃCÃS DE MARI		1	0.1%
DÃPENSER beaucoup		1	0.1%
ELOIGEMENT DES MARCHÃ %S		1	0.1%
ENNEMIES DES CULTURES		1	0.1%
EPISODE DE MALADIES		1	0.1%
EPISODE DES MALADIES		1	0.1%
ESPACEMENT DES NAISSANCE		1	0.1%
EXCÃE DE CHARGE.		1	0.1%
EXODE RURALE		1	0.1%
Environnement social		1	0.1%
FAIBLE ACCESSIBILITÃ % AUX SOINS DE SANTÃ%,		1	0.1%

Fichier : BD-INS-EHCVM-s20_me_NER2018

s20q13_autre: 20.13 Autre raison Ã prÃ©ciser

Valeur	Libellé	Enreg.	Pourcentage
INSUFFISANCE D'INTRANTS AGRICOLES			
FAIBLESSE DES TERRES		1	 0.1%
FAILLITE D'UNE ENTREPRISE		1	 0.1%
FAIM		1	 0.1%
FAIRE BEAUCOUP D ENFANTS		1	 0.1%
FAUTE DES MOYENS POUR MONTER UNE ENTREPRISE		1	 0.1%
FERTILITÃ‰ DES SOLS		1	 0.1%
FOND DE DEMARAGE D'UNE ACTIVITÃ‰		1	 0.1%
GASPILLAGE DE LA PRODUCTION AGRICOLE		1	 0.1%
GROSSE TÃ¢TE QUI EMPÃ¢CHE BEAUCOUP DE GENS Ã € EXERCER CERTAINES ACTIVITÃ‰S.		1	 0.1%
IGNORANCE		13	 1.6%
IGNORENCE		2	 0.2%
INFERTILITÃ^ DES SOLS		2	 0.2%
INFERTILITÃ‰ DES SOL		10	 1.2%
INFERTILITÃ‰ DES SOLS		8	 1.0%
INFIRMITÃ‰		1	 0.1%
INSECURITE		8	 1.0%
INSECURITÃ^		3	 0.4%
INSECURITÃ‰		4	 0.5%
INSSUFFISANCE DES ALIMENTS		1	 0.1%
INSSUFFISANCE DES		1	 0.1%

Fichier : BD-INS-EHCVM-s20_me_NER2018

s20q13_autre: 20.13 Autre raison Ã prÃ©ciser

Valeur	Libellé	Enreg.	Pourcentage
ENTRANTS AGRICOLES			
INSUFFISANCE D'INTRANTS AGRICOLES		2	0.2%
INSUFFISANCE DE LA PRODUCTION AGRICOLE		1	0.1%
INSUFFISANCE DE NOURITURE		3	0.4%
INSUFFISANT DES SALAIRES		1	0.1%
INSÃ %CURITÃ%		74	8.9%
INSÃ %CURITÃ %,COMMERCE		1	0.1%
INSÃ %CURITÃ% ABERRANTE		1	0.1%
INSÃ %CURITÃ% ALIMENTAIRE		20	2.4%
INSÃ %CURITÃ% ALIMENTAIRE, MANQUE DE FONDS DE COMMERCE		1	0.1%
INSÃ %CURITÃ% ALIMENTAIRE, INSUFFISANCE D'INTRANTS AGRICOLE.		1	0.1%
INSÃ %CURITÃ% ALIMENTAIRE, MANQUE DE FONDS		1	0.1%
INSÃ %CURITÃ% ALIMENTAIRE, MANQUE DE JARDINS		1	0.1%
INSÃ %CURITÃ% ALIMENTAIRE, MODERNISATIO DE L'AGRICULTUR		1	0.1%
INSÃ %CURITÃ% ALIMENTAIRE,		1	0.1%

Fichier : BD-INS-EHCVM-s20_me_NER2018

s20q13_autre: 20.13 Autre raison Ã prÃ©ciser

Valeur	Libellé	Enreg.	Pourcentage
PROBLÃME FINANCIER			
INSÃ %CURITÃ % ET LES DIRIGEANTS QUI FONT SOUFFRIR AUX PAUVRES EN LES IMPOSANT DES CHOSES		1	0.1%
INSÃ %CURITÃ% ET MANQUE D'ARGENT		1	0.1%
INSÃ %CURITÃ % ET MANQUE DE SOLIDARITÃ %		1	0.1%
INSÃ %CURITÃ% SOCIALE		3	0.4%
INSÃ %CURITÃ % SOCIALE, MANQUE DE SOUTIEN AUX DÃ%MUNIS		1	0.1%
INSÃ %CURITÃ%, MANQUE DE CAPITAL		1	0.1%
INSÃ %CURITÃ%, MARRIAGE SANS EMPLOIE		1	0.1%
INSÃ %CURITÃ%, ET MALADIE		1	0.1%
INSÃ %CURITÃ%, MAUVAISE RÃ %COLTE		1	0.1%
INSÃ %CURITÃ %,MALADIE		1	0.1%
INTRANTS AGRICOLES INSUFFISANTS		1	0.1%
IRREGULARITÃ DES PLUIS		1	0.1%
IRREGULARITÃ % DES PLUIS		2	0.2%

Fichier : BD-INS-EHCVM-s20_me_NER2018

s20q13_autre: 20.13 Autre raison Ã prÃ©ciser

Valeur	Libellé	Enreg.	Pourcentage
IRRÃ %GULARITÃ % DES PLUIES		8	1.0%
IRRÃ %GULARITÃ %S DE CULTURE		1	0.1%
ISOLEMENT		1	0.1%
Inssuffissance de nouriture		1	0.1%
Insuffissance de nourriture		1	0.1%
Insuffissance		1	0.1%
Insuffissance de nouriture		3	0.4%
Insurance de nouriture		1	0.1%
L'INFERTILITE' DES SOLS		1	0.1%
L'INSÃ %CURITÃ%		3	0.4%
LA MALHONNETE %		1	0.1%
LA NON ASSOCIATION DE L'AGRICULTUR Ã€ LA CULTURE DE CONTRE SAISON		1	0.1%
LA NON MODERNISATIO DE L'AGRICULTUR		1	0.1%
LA NON PRATIQUE DE CULTURE DE CONTRE SAISON		1	0.1%
LA NON inscription DES ENFANTS A Ã¹ Ã—cole		1	0.1%
LARGE MAUVAISE CAMPAGNE AGRICOLE		1	0.1%
LE MANQUE DE STOCK ALIMENTAIRE		1	0.1%
LE SECTEUR INFORME NE MARCHÉ PAS		1	0.1%

Fichier : BD-INS-EHCVM-s20_me_NER2018

s20q13_autre: 20.13 Autre raison Ã prÃ©ciser

Valeur	Libellé	Enreg.	Pourcentage
LES FEMMES		1	0.1%
LES PERSONNELS SONT MAL RENUMÉRÉS		1	0.1%
LES TERRES NE SONT PAS FERTILES		1	0.1%
LES TRAVAILLEURS TEMPORAIRES SONT BIEN REMUNÉRÉS		1	0.1%
LES VOLEURS		1	0.1%
LES ÉTRANGERS SONT PRIS PAR RAPPORT AU CONTRAT DE TRAVAIL		1	0.1%
LESS TAXES DOUANIERE		1	0.1%
La famine,		1	0.1%
MALADI		2	0.2%
MALADIE		22	2.7%
MALADIE ,INSECTES		1	0.1%
MALADIE CHRONIQUE		1	0.1%
MALADIE CRONIQUE		1	0.1%
MALADIE DE BETAIL		1	0.1%
MALADIE DES ANIMAUX		2	0.2%
MALADIE/INSECURITÉ		1	0.1%
MALADIES		3	0.4%
MALADIES DES CULTURES		1	0.1%
MALADIES,VIEilles		1	0.1%
MANQUE DE MOYEN		1	0.1%
MANQUE D'ÉPARGNE		1	0.1%
MANQUE D'AGRICULTURE		1	0.1%

Fichier : BD-INS-EHCVM-s20_me_NER2018

s20q13_autre: 20.13 Autre raison Ã prÃ©ciser

Valeur	Libellé	Enreg.	Pourcentage
ET Ã %oLEVAGE			
MANQUE D AGRICULTURE, DE DÃ %oMARRAGE D UNE ACTIVITÃ%		1	0.1%
MANQUE D ARGENT		1	0.1%
MANQUE D ENFANT		2	0.2%
MANQUE D'ARGENT		2	0.2%
MANQUE D'ENFANTS		1	0.1%
MANQUE D'INSERTION DES JEUNES DANS LE SYSTÃME ADMINISTRATI		1	0.1%
MANQUE D'UNION		1	0.1%
MANQUE DE MOYEN		2	0.2%
MANQUE DE FOND DE COMMERCE		1	0.1%
MANQUE DE NOURRITURE		1	0.1%
MANQUE DE RESSOURCES		1	0.1%
MANQUE DE SUBVENTION		3	0.4%
MANQUE DE SUBVENTIONS		1	0.1%
MANQUE CAPITAUX POUR CRÃ %oER DES ENTREPRISES		1	0.1%
MANQUE D AIDE GOURVERMEN		1	0.1%
MANQUE D ARGENT		2	0.2%
MANQUE D ARGENT POUR DÃ %oMARRER UNE ENTREPRISE		1	0.1%
MANQUE D ENTREPRISES		1	0.1%

Fichier : BD-INS-EHCVM-s20_me_NER2018

s20q13_autre: 20.13 Autre raison Ã prÃ©ciser

Valeur	Libellé	Enreg.	Pourcentage
MANQUE D'ACCOMPAGNE DE LA PART DE L'ETAT,		1	0.1%
MANQUE D'ACTIVITES COMMERCIALE		1	0.1%
MANQUE D'ACTIVITÃ% COMMERCIALE TELLE QUE LES POINTS DE VENTE		1	0.1%
MANQUE D'ACTIVITÃ %S GÃ%NÃ %RATRICES DE REVENU		1	0.1%
MANQUE D'AIDE ENTRE EUX		1	0.1%
MANQUE D'ANGRAI CHIMIQUE POUR CROITRE L'AGRICULTUR		1	0.1%
MANQUE D'APPUI FINANCIER		2	0.2%
MANQUE D'APPUI FINANCIER ET TECHNIQUE AUX LES PAYSANS		1	0.1%
MANQUE D'APPUI Ã€ LA COMMUNAUTÃ % (EXPLOITATI DES CORIS MAIS LES GENS DES SOUTIENS FINANCIER ET TECHNIQUE).		1	0.1%
MANQUE D'ARGENT		9	1.1%
MANQUE D'ARGENTS		1	0.1%
MANQUE D'ASSISTANCE DES PROJETS ET DE LA SOLIDARITÃ % DES PARENTS		1	0.1%

Fichier : BD-INS-EHCVM-s20_me_NER2018

s20q13_autre: 20.13 Autre raison Ã prÃ©ciser

Valeur	Libellé	Enreg.	Pourcentage
MANQUE D'EAUX		1	0.1%
MANQUE D'ENERGIE		1	0.1%
MANQUE D'ENFANT		1	0.1%
MANQUE D'ENTRE AIDE		3	0.4%
MANQUE D'ENTREPRISE		7	0.8%
MANQUE D'ENTREPRISES		1	0.1%
MANQUE D'INITIATIVE		3	0.4%
MANQUE D'INTEGRATION SOCIALE		1	0.1%
MANQUE D'INTER-AIDE		1	0.1%
MANQUE D'INTRANT AGRICOLE		1	0.1%
MANQUE D'INTRANTS AGRICOLE		2	0.2%
MANQUE D'INTRANTS AGRICOLES		8	1.0%
MANQUE DAIDE DE LA PART DES AUTORITÉS COMPETENTES		1	0.1%
MANQUE DE CAPTALE		1	0.1%
MANQUE DE CLIENT, EN DETTÉ		1	0.1%
MANQUE DE COMMERCE		1	0.1%
MANQUE DE COMMERCE ,M. D AGRICULTURE		1	0.1%
MANQUE DE COMMERCE,IN: %CURITÉ		1	0.1%
MANQUE DE FOND DE COMMERCE		1	0.1%
MANQUE DE NOURITURE, HABITS		1	0.1%

Fichier : BD-INS-EHCVM-s20_me_NER2018

s20q13_autre: 20.13 Autre raison Ã prÃ©ciser

Valeur	Libellé	Enreg.	Pourcentage
MANQUE DE NOURRITURE		1	0.1%
MANQUE DE RESSOURCES		1	0.1%
MANQUE DE SOLIDARITÉ ‰		1	0.1%
MANQUE DE SUBVENTION		3	0.4%
MANQUE DE SUBVENTIONS		2	0.2%
MANQUE DE AGR		1	0.1%
MANQUE DE BEAUCOUP DE REVENUE		1	0.1%
MANQUE DE BUSINESS		1	0.1%
MANQUE DE CAPITAL		2	0.2%
MANQUE DE CAPITAL DE COMMERCE		14	1.7%
MANQUE DE CAPITAL DE COMMERCE / ACCÈS AU CRÉDIT MICRO FINANCE		1	0.1%
MANQUE DE CAPITAL DE COMMERCE/ LE GOUVERNEMENT N'ASSISTER LES JEUNESSES		1	0.1%
MANQUE DE CENTRE DE SANTE		1	0.1%
MANQUE DE CLIENTELLE		1	0.1%
MANQUE DE COHESION SOCIAL		1	0.1%
MANQUE DE COMMERCE		13	1.6%
MANQUE DE COMMERCE, M/		1	0.1%
MANQUE DE COUVERTURE SANITAIRE		1	0.1%
MANQUE DE CULTURE		1	0.1%

Fichier : BD-INS-EHCVM-s20_me_NER2018

s20q13_autre: 20.13 Autre raison Ã prÃ©ciser

Valeur	Libellé	Enreg.	Pourcentage
DE CONTRE SAISON			
MANQUE DE CULTURE DE CONTRE SAISON / FONDS DE COMMERCE		1	0.1%
MANQUE DE FOND DE COMMERCE		2	0.2%
MANQUE DE FOND POUR LE COMMERCE		3	0.4%
MANQUE DE FOND POUR MONTER UNE ENTREPRISE		1	0.1%
MANQUE DE FONDS DE COMMERCE		3	0.4%
MANQUE DE FONDS DE COMMERCE, INSÃ©CURITÃ© ALIMENTAIRE		1	0.1%
MANQUE DE FONDS DE COMMERCE, IRRÃ©GULARITÃ© DES PLUIES		1	0.1%
MANQUE DE FONDS DE DEMARRAGE D'ACTIVITÃ©S GENRRATRICE DE REVENU		1	0.1%
MANQUE DE L'ARGENT		2	0.2%
MANQUE DE LOGEMENT ADÃ©QUAT		1	0.1%
MANQUE DE LOGEMENT ADÃ©QUAT		1	0.1%
MANQUE DE LOGEMENT DECENT		1	0.1%
MANQUE DE MAIN D'OEUVRE		1	0.1%
MANQUE DE MARCHÃ©		2	0.2%

Fichier : BD-INS-EHCVM-s20_me_NER2018

s20q13_autre: 20.13 Autre raison Ã prÃ©ciser

Valeur	Libell�	Enreg.	Pourcentage
MANQUE DE MARCH� DE VENTE		1	0.1%
MANQUE DE MOYEN		1	0.1%
MANQUE DE MOYEN FINANCIER POUR UN COMMERCE		1	0.1%
MANQUE DE MOYENS		1	0.1%
MANQUE DE MOYENS FINANCIERS ET MANQUE DENTRE AIDE		1	0.1%
MANQUE DE NOURITURE		2	0.2%
MANQUE DE NOURITURE,		1	0.1%
MANQUE DE NOURITURE, S�CURIT�		1	0.1%
MANQUE DE NOURRITURE		4	0.5%
MANQUE DE Nouriture		2	0.2%
MANQUE DE PATIENCE		1	0.1%
MANQUE DE POINTS D'EAU POUR PRATIQUER LE CULTURES DE CONTRE SAISON		1	0.1%
MANQUE DE PRODUIT ALIMENTAIRE NECESSAIRE		1	0.1%
MANQUE DE RECOUVREMENT ELECTRIQUE SUR TOUTE L'ETENDUE DU TERRITOIR POUR L'EXPLOITER LES TERRE		1	0.1%
MANQUE DE RESSOURCE POUR CULTIVER		1	0.1%

Fichier : BD-INS-EHCVM-s20_me_NER2018

s20q13_autre: 20.13 Autre raison Ã prÃ©ciser

Valeur	Libellé	Enreg.	Pourcentage
MANQUE DE RESSOURCES FINANCIERES		1	0.1%
MANQUE DE REVENU NECESSAIRE		1	0.1%
MANQUE DE SANTE		1	0.1%
MANQUE DE SANTÉ%		1	0.1%
MANQUE DE SOLIDARITE		1	0.1%
MANQUE DE SOLIDARITÉ%		5	0.6%
MANQUE DE SOLIDARITÉ% SOCIALE		1	0.1%
MANQUE DE SOLIDARITÉ% S		1	0.1%
MANQUE DE SOLIDARITÉ% S ENTRE LES GENS		1	0.1%
MANQUE DE SOLIDARITÉ% S ET MALADIES		1	0.1%
MANQUE DE SOUTIEN		1	0.1%
MANQUE DE SOUTIEN DE L ETAT		1	0.1%
MANQUE DE SOUTIEN DES AUTORITES DANS LE DOMAINE DE L AGRICULTURE		1	0.1%
MANQUE DE STOCK ALIMENTAIRE		1	0.1%
MANQUE DE SUBVENTION		6	0.7%
MANQUE DE SUBVENTION DE L ETAT		1	0.1%
MANQUE DE SUBVENTION DE L ETAT		7	0.8%
MANQUE DE SUBVENTIONS		4	0.5%

Fichier : BD-INS-EHCVM-s20_me_NER2018

s20q13_autre: 20.13 Autre raison Ã prÃ©ciser

Valeur	Libellé	Enreg.	Pourcentage
MANQUE DE SUBVENTIONS DE L'ETAT		1	0.1%
MANQUE DE SÃ©CURITÃ©		1	0.1%
MANQUE DE fond de dÃ©marage		1	0.1%
MANQUE DE matÃ©riels pour travailler		1	0.1%
MANQUE DE soutien		1	0.1%
MANQUE DENTRE AIDE		7	0.8%
MANQUE DENTRE AIDE ET DE SOLIDARITÃ©		2	0.2%
MANQUE DENTRE AIDE ET LE MANQUE DE PAYEMENT DES PECULES A TERME ECHU		1	0.1%
MANQUE DES FORSGES POUR PRATIQUER DES CULTURES MARRAICHIERE		1	0.1%
MANQUE DES INTRANTS AGRICOLE		1	0.1%
MANQUE DES MOYENS FINANCIERS		1	0.1%
MANQUE DES VEGETATIONS OU PAILLES POUR LES ANIMEAUX		1	0.1%
MANQUE DU FOND		1	0.1%
MANQUE DU FOND DE DEMARAGE		1	0.1%
MANQUE DU FOND DEMARAGE,MA/ D'APPUI		1	0.1%

Fichier : BD-INS-EHCVM-s20_me_NER2018

s20q13_autre: 20.13 Autre raison Ã prÃ©ciser

Valeur	Libellé	Enreg.	Pourcentage
MANQUE SUBVENTION		1	0.1%
MANQUE d'argent		1	0.1%
MANQUE d'engrais		1	0.1%
MANQUE grenier		1	0.1%
MANQUEDE PRODUIT ALIMENTAIRE		1	0.1%
MANQUES D'INTRANTS AGRICOLES		3	0.4%
MANQUES DE FOND DE COMMERCE		2	0.2%
MANQUÃ‰ DE FONDS		1	0.1%
MANQUÃ‰ DE SUBVENTION		1	0.1%
MARIAGE PRÃ‰COCE,		1	0.1%
MAUVAISE RECOLTE		1	0.1%
MAUVAISE APPRENTISSAGE EN COMMERCE		1	0.1%
MAUVAISE CAMPAGNE AGRICOLE		2	0.2%
MAUVAISE CHANCE EN EXODE et MALADIE DANS LE MENAGE		1	0.1%
MAUVAISE GERANCE		1	0.1%
MAUVAISE GESTION		1	0.1%
MAUVAISE RECOLTE		2	0.2%
MAUVAISE REPARTITION DE RESSOURCE FINANCIERE		1	0.1%
MAUVAISE RÃ©COLTE		13	1.6%
MAUVAISE RÃ©COLTE, COMMERCE		1	0.1%

Fichier : BD-INS-EHCVM-s20_me_NER2018

s20q13_autre: 20.13 Autre raison Ã prÃ©ciser

Valeur	Libellé	Enreg.	Pourcentage
QUI NE MARCHE PAS,			
MEVENTE DE PRODUITS NON AGRICOLE		1	0.1%
MIGRATION MASSIVE DES POPULATIONS DES REGIONS VOISINES		1	0.1%
MOYEN FINANCIER		1	0.1%
MOYEN MATERIEL		1	0.1%
MQNQUE DE SUBVENTION		1	0.1%
Mal gouvernance, CRÃ©ATION D EMPLOIE		1	0.1%
Maladie		1	0.1%
Maladie de bÃ©tail		1	0.1%
Maladie,INSÃ© %CURITÃ©		1	0.1%
Manque de capitale		1	0.1%
Manque d'AGR pour les femmes		1	0.1%
Manque d'endraise social		1	0.1%
Manque de nouriture		1	0.1%
Marque d'organisation		1	0.1%
Mauvaises gestion de revenus		1	0.1%
MÃ© %SENTENTE DANS LE MENAGE		1	0.1%
MÃ©%VENTE DES BETAILS		1	0.1%
MÃ©%VENTE DES BÃ© %TAILS		1	0.1%
NALADIE,MANO D'INTRANTS AGRICOLES		1	0.1%
NON APPLICATION DE LA		1	0.1%

Fichier : BD-INS-EHCVM-s20_me_NER2018

s20q13_autre: 20.13 Autre raison Ã prÃ©ciser

Valeur	Libellé	Enreg.	Pourcentage
POLITIQUE DE RES MOYENS .			
NOTRE VILLE EST ENVALLIE PAR LES MIGRANTS		1	0.1%
OBSCURITÃ % DANS LE PAYS		1	0.1%
PAS CONJOINT DONC PAS DE SOUTIENT		1	0.1%
PAS DE FON DE COMMERCE		1	0.1%
PAS FAIRE DE LONGUE S'ETUDE		1	0.1%
PAUVRETÃ %		3	0.4%
PAUVRETÃ % DES SOLS		2	0.2%
PLANIFICATION FAMILIALE		1	0.1%
PROBLÃME DE NOURRITURE		1	0.1%
PROBLÃME DE FERTILITÃ % DE SOL		1	0.1%
SAISON PLUVIEUSE CAPRICIEUSE		1	0.1%
SOLS FATIGUÃ %S		1	0.1%
SOUS PAYER DES TRAVAILLEURS		1	0.1%
SOUTIEN FINANCIER AUX DÃ %MUNIS		1	0.1%
SURPEUPLEME		1	0.1%
TERRES DE CULTURE PAS DU TOUT FERTILES		1	0.1%
TERRES DE CULTURE PAUVRES.		1	0.1%
TERRES DE CULTURE TROP FATIGUÃ %ES		3	0.4%

Fichier : BD-INS-EHCVM-s20_me_NER2018

s20q13_autre: 20.13 Autre raison Ã prÃ©ciser

Valeur	Libellé	Enreg.	Pourcentage
TERRES DE CULTURE TRÃS PAUVRES		2	0.2%
TERRES NON FERTILES		1	0.1%
TRAVAILLER DANS UN SECTEUR INFORMEL		1	0.1%
TROP D'IMPÃT		1	0.1%
TROP DE RÃ%GLEMENTAT ADMINISTRATI POUR LES COMMERÃAN		1	0.1%
Taille elevee des menages		1	0.1%
Trop de taxes		1	0.1%
UNE FAMILLE LARGE		1	0.1%
VEILLESSE		1	0.1%
VENTE DES ANIMEAUX,MA DES ANIMEAUX		1	0.1%
absence DE la religion		1	0.1%
absence d'une enterprise non AGRICOLE		1	0.1%
analphabÃ©tisme		1	0.1%
avoir un revenue INSUFFISANT		1	0.1%
baisse des prix des animaux		1	0.1%
baradage de biens agricoles Ã la fin de recoltes		1	0.1%
chercher de l or et n pas en avoir		1	0.1%
faible rendement		1	0.1%
faible rendement agricole		1	0.1%
forte demographie		1	0.1%
forte dÃ©mographie		1	0.1%
gaspillage		1	0.1%

Fichier : BD-INS-EHCVM-s20_me_NER2018

s20q13_autre: 20.13 Autre raison Ã prÃ©ciser

Valeur	Libellé	Enreg.	Pourcentage
insecurite avec des enlevements humains		1	0.1%
insecuritÃ©		3	0.4%
insuffisance DE nourriture		1	0.1%
insuffisance alimentaire		1	0.1%
insuffisance de nourriture		9	1.1%
insuffisance de nourriture		1	0.1%
insuffisance de salaires		1	0.1%
insÃ©curitÃ©		5	0.6%
l'hypocrisie		1	0.1%
la polygamie		1	0.1%
la population n'est pas tournÃ©e vers les activitÃ©s indÃ©pendantes comme: le commerce		1	0.1%
la population ne se basent pas sur le commerce,manque de semences, manque d'engrais inorganiques		1	0.1%
le Nigerien consomme plus qu'il produit,pas de diversitÃ© de produit alimentaires, le Niger importe plus qu'il exporte		1	0.1%
les hommes ne travaillent pas pour nourrir leur famille		1	0.1%
loin des grandes villes		1	0.1%
maison personnelle		1	0.1%
maladie		14	1.7%
maladies		1	0.1%
maladies frequentes		1	0.1%
mange de mange		1	0.1%

Fichier : BD-INS-EHCVM-s20_me_NER2018

s20q13_autre: 20.13 Autre raison Ã prÃ©ciser

Valeur	Libell�	Enreg.	Pourcentage
manque DES habits		1	0.1%
manque d appuis		1	0.1%
manque d argent		1	0.1%
manque d electricite		1	0.1%
manque d'aide pour le pauvre par Etat et ces partenaires		1	0.1%
manque d'appui aux activit�s agricoles		1	0.1%
manque d'appui aux activit�s agricoles et pastorales		1	0.1%
manque d'appui en equipment de culture de Contreras saison		1	0.1%
manque d'appuis		3	0.4%
manque d'argent		8	1.0%
manque d'argent et maison en materiaux definitive		1	0.1%
manque d'assistance		1	0.1%
manque d'entraide sociale		2	0.2%
manque d'engrais		1	0.1%
manque d'engrais dans les CHAMPS		1	0.1%
manque d'entraide		1	0.1%
manque d'entre aide		2	0.2%
manque d'equiment agricole		1	0.1%
manque d'habitation		1	0.1%
manque d'intrants agricole		1	0.1%
manque d'intrants agricole		1	0.1%























Fichier : BD-INS-EHCVM-s20_me_NER2018

s20q13_autre: 20.13 Autre raison Ã prÃ©ciser

Valeur	Libellé	Enreg.	Pourcentage
manque d'intrants agricoles		1	0.1%
manque d'Ã©conomie		1	0.1%
manque d'Ã©lectricitÃ©		1	0.1%
manque de nourriture		1	0.1%
manque de LOGEMENT		1	0.1%
manque de NOURRITURE		1	0.1%
manque de Nourriture		3	0.4%
manque de bras valides		1	0.1%
manque de capital		1	0.1%
manque de case de sante		1	0.1%
manque de cloture et grenier		1	0.1%
manque de culture contre saison		1	0.1%
manque de fond		1	0.1%
manque de fond d'investissement		1	0.1%
manque de fond de commerce		1	0.1%
manque de fond pour faire du commerce		1	0.1%
manque de fonds d'appuis		1	0.1%
manque de fonds de demarrage d'une activite economique		1	0.1%
manque de marche,insuffisance de nourriture		1	0.1%
manque de moye		1	0.1%
manque de moyen et soutien		1	0.1%
manque de moyens de transport		1	0.1%
manque de nourriture		5	0.6%
manque de nourriture		1	0.1%

Fichier : BD-INS-EHCVM-s20_me_NER2018

s20q13_autre: 20.13 Autre raison Ã prÃ©ciser

Valeur	Libellé	Enreg.	Pourcentage
et d'autres ressources			
manque de nourriture.		1	 0.1%
manque de nourriture		7	 0.8%
manque de nourriture suffisante		3	 0.4%
manque de nourriture, d argent		1	 0.1%
manque de patriotisme		1	 0.1%
manque de produits alimentaires nécessaires		1	 0.1%
manque de santé		1	 0.1%
manque de semences suffisantes		1	 0.1%
manque de soutien		3	 0.4%
manque de soutien		2	 0.2%
manque de soutien de l'Etat		1	 0.1%
manque de tranquillité		1	 0.1%
manque des Moyens nécessaires		1	 0.1%
manque des actifs du ménage		1	 0.1%
manque des biens durable		1	 0.1%
manque des bras valides		1	 0.1%
manque des enfant		1	 0.1%
manque des matériel agricole		1	 0.1%
manque des ressources		1	 0.1%
manque nourriture		1	 0.1%
manques de nourriture et une santé qui n'est pas garantie		1	 0.1%
manque d argent		1	 0.1%

Fichier : BD-INS-EHCVM-s20_me_NER2018

s20q13_autre: 20.13 Autre raison Ã prÃ©ciser

Valeur	Libellé	Enreg.	Pourcentage
marque de mange,de beaux habits		1	0.1%
marque de nouriture		1	0.1%
marque de ressource financiere,		1	0.1%
mauvais comportements des uns et des autres Ã travers l'Ã©goÃ¬sme		1	0.1%
mauvais rendement de la culture		1	0.1%
mauvaise RECOLTE		4	0.5%
mauvaise RÃ© %COLTE		1	0.1%
mauvaise gestion de ressources des menages		1	0.1%
mauvaise gestion des autoritÃ©es villageoises.		1	0.1%
mauvaise gestion des mÃ©nages		1	0.1%
mauvaise recolte		8	1.0%
mauvaise rÃ©colte		4	0.5%
mauvaise rÃ©colte et Remboursement des crÃ©dits		1	0.1%
menage d'argent		1	0.1%
mevente des produits artisanaux		1	0.1%
ne saint pas		1	0.1%
ne sait pas		2	0.2%
pas actif dans le secteur libÃ©ral comme: le commerce		1	0.1%
pas de solidaritÃ©		1	0.1%
pauvrete		1	0.1%
pauvretÃ©		2	0.2%
problemes de mevente		1	0.1%
problÃ©me economique		1	0.1%

Fichier : BD-INS-EHCVM-s20_me_NER2018

s20q13_autre: 20.13 Autre raison Ã prÃ©ciser

Valeur	Libellé	Enreg.	Pourcentage
problÃ©me de santÃ©		1	<div><div></div></div> 0.1%
problÃ©me de santÃ©		1	<div><div></div></div> 0.1%
quand le menage est large et il manque des ressources pour sa prise en charge		1	<div><div></div></div> 0.1%
quant on Ã pas des beaux habits,ou on loge dans une case		1	<div><div></div></div> 0.1%
santÃ©		1	<div><div></div></div> 0.1%
si le mÃ©nage est de grande taille		1	<div><div></div></div> 0.1%
terre non fertile		1	<div><div></div></div> 0.1%
tranquilitÃ© morale		1	<div><div></div></div> 0.1%
une grande charge de la famille.		1	<div><div></div></div> 0.1%
vente des produits agricoles alors qu' ils sont dÃ©jÃ insuffisants		1	<div><div></div></div> 0.1%
Ã©CONOMIE MOROSE		1	<div><div></div></div> 0.1%
Ã©goÃ©smes des personnes		1	<div><div></div></div> 0.1%

Avertissement: Ces chiffres indiquent le nombre de cas identifi s dans le fichier de donn es. Ils ne peuvent pas  tre interpr t s comme  tant repr sentatifs de la population concern e.

s20q14: 20.13 Autre raison Ã prÃ©ciser

Information	[Type= discr�te] [Format=character] [Manquant=*]
Statistiques [NP/ P]	[Valide=0 /-] [Non-valide=0 /-]

s20q15a: 20.15a.Eche1-6,Niv situation actuelle MEN % situation famille Badi?

Information	[Type= discr�te] [Format=numeric] [Gamme= 1-6] [Manquant=*]
Statistiques [NP/ P]	[Valide=17 /-] [Non-valide=6007 /-]

Valeur	Libell�	Enreg.	Pourcentage
1	Niveau 1	10	<div><div></div></div> 58.8%
2	Niveau 2	2	<div><div></div></div> 11.8%
3	Niveau 3	0	
4	Niveau 4	1	<div><div></div></div> 5.9%
5	Niveau 5	3	<div><div></div></div> 17.6%
6	Niveau 6	1	<div><div></div></div> 5.9%
Sysmiss		6007	

Fichier : BD-INS-EHCVM-s20_me_NER2018			
# s20q15a: 20.15a.Eche1-6,Niv situation actuelle MEN % situation famille Badi?			
Avertissement: Ces chiffres indiquent le nombre de cas identifiés dans le fichier de données. Ils ne peuvent pas être interprétés comme étant représentatifs de la population concernée.			
# s20q15b: 20.15b.Eche1-6,Niv plus proche MEN pays/loc origine % situation famille Badi?			
Information	[Type= discrète] [Format=numeric] [Gamme= 1-6] [Manquant=*]		
Statistiques [NP/ P]	[Valide=17 /-] [Non-valide=6007 /-]		
Valeur	Libellé	Enreg.	Pourcentage
1	Niveau 1	0	
2	Niveau 2	5	<div></div> 29.4%
3	Niveau 3	5	<div></div> 29.4%
4	Niveau 4	3	<div></div> 17.6%
5	Niveau 5	4	<div></div> 23.5%
6	Niveau 6	0	
Sysmiss		6007	
Avertissement: Ces chiffres indiquent le nombre de cas identifiés dans le fichier de données. Ils ne peuvent pas être interprétés comme étant représentatifs de la population concernée.			
# s20q15c: 20.15c.Eche1-6,Niv plus proche MEN avant ref/dep % situation famille Badi?			
Information	[Type= discrète] [Format=numeric] [Gamme= 1-6] [Manquant=*]		
Statistiques [NP/ P]	[Valide=0 /-] [Non-valide=6024 /-]		
Valeur	Libellé	Enreg.	Pourcentage
1	Niveau 1	0	
2	Niveau 2	0	
3	Niveau 3	0	
4	Niveau 4	0	
5	Niveau 5	0	
6	Niveau 6	0	
Sysmiss		6024	
Avertissement: Ces chiffres indiquent le nombre de cas identifiés dans le fichier de données. Ils ne peuvent pas être interprétés comme étant représentatifs de la population concernée.			
# s20q15d: 20.15d.Eche1-6,Niv plus proche MEN 20 ans % situation famille Badi?			
Information	[Type= discrète] [Format=numeric] [Gamme= 1-6] [Manquant=*]		
Statistiques [NP/ P]	[Valide=0 /-] [Non-valide=6024 /-]		
Valeur	Libellé	Enreg.	Pourcentage
1	Niveau 1	0	
2	Niveau 2	0	
3	Niveau 3	0	
4	Niveau 4	0	
5	Niveau 5	0	
6	Niveau 6	0	
Sysmiss		6024	
Avertissement: Ces chiffres indiquent le nombre de cas identifiés dans le fichier de données. Ils ne peuvent pas être interprétés comme étant représentatifs de la population concernée.			
# s20q16a: 20.16a.Eche1-6,Niv situation actuelle MEN % situation famille Darman?			
Information	[Type= discrète] [Format=numeric] [Gamme= 1-6] [Manquant=*]		
Statistiques [NP/ P]	[Valide=17 /-] [Non-valide=6007 /-]		
Valeur	Libellé	Enreg.	Pourcentage
1	Niveau 1	2	<div></div> 11.8%

Fichier : BD-INS-EHCVM-s20_me_NER2018

s20q16a: 20.16a.Eche1-6,Niv situation actuelle MEN % situation famille Darman?

Valeur	Libellé	Enreg.	Pourcentage
2	Niveau 2	9	<div></div> 52.9%
3	Niveau 3	1	<div></div> 5.9%
4	Niveau 4	1	<div></div> 5.9%
5	Niveau 5	3	<div></div> 17.6%
6	Niveau 6	1	<div></div> 5.9%
Sysmiss		6007	

Avertissement: Ces chiffres indiquent le nombre de cas identifiés dans le fichier de données. Ils ne peuvent pas être interprétés comme étant représentatifs de la population concernée.

s20q16b: 20.16b.Eche1-6,Niv plus proche MEN pays/loc origine % situation famille Darman?

Information	[Type= discrète] [Format=numeric] [Gamme= 1-6] [Manquant=*]
Statistiques [NP/ P]	[Valide=17 /-] [Non-valide=6007 /-]

Valeur	Libellé	Enreg.	Pourcentage
1	Niveau 1	0	
2	Niveau 2	5	<div></div> 29.4%
3	Niveau 3	4	<div></div> 23.5%
4	Niveau 4	7	<div></div> 41.2%
5	Niveau 5	0	
6	Niveau 6	1	<div></div> 5.9%
Sysmiss		6007	

Avertissement: Ces chiffres indiquent le nombre de cas identifiés dans le fichier de données. Ils ne peuvent pas être interprétés comme étant représentatifs de la population concernée.

s20q16c: 20.16c.Eche1-6,Niv plus proche MEN avant ref/dep % situation famille Darman?

Information	[Type= discrète] [Format=numeric] [Gamme= 1-6] [Manquant=*]
Statistiques [NP/ P]	[Valide=0 /-] [Non-valide=6024 /-]

Valeur	Libellé	Enreg.	Pourcentage
1	Niveau 1	0	
2	Niveau 2	0	
3	Niveau 3	0	
4	Niveau 4	0	
5	Niveau 5	0	
6	Niveau 6	0	
Sysmiss		6024	

Avertissement: Ces chiffres indiquent le nombre de cas identifiés dans le fichier de données. Ils ne peuvent pas être interprétés comme étant représentatifs de la population concernée.

s20q16d: 20.16d.Eche1-6,Niv plus proche MEN 20 ans % situation famille Darman?

Information	[Type= discrète] [Format=numeric] [Gamme= 1-6] [Manquant=*]
Statistiques [NP/ P]	[Valide=0 /-] [Non-valide=6024 /-]

Valeur	Libellé	Enreg.	Pourcentage
1	Niveau 1	0	
2	Niveau 2	0	
3	Niveau 3	0	
4	Niveau 4	0	
5	Niveau 5	0	
6	Niveau 6	0	

Fichier : BD-INS-EHCVM-s20_me_NER2018







s20q16d: 20.16d.Eche1-6,Niv plus proche MEN 20 ans % situation famille Darman?

Valeur	Libellé	Enreg.	Pourcentage
Sysmiss		6024	

Avertissement: Ces chiffres indiquent le nombre de cas identifiés dans le fichier de données. Ils ne peuvent pas être interprétés comme étant représentatifs de la population concernée.

s20q17a: 20.17a.Eche1-6,Niv situation actuelle MEN % situation famille Falah?






Information	[Type= discrète] [Format=numeric] [Gamme= 1-6] [Manquant=*]
Statistiques [NP/ P]	[Valide=17 /-] [Non-valide=6007 /-]

Valeur	Libellé	Enreg.	Pourcentage
1	Niveau 1	5	 29.4%
2	Niveau 2	4	 23.5%
3	Niveau 3	1	 5.9%
4	Niveau 4	2	 11.8%
5	Niveau 5	3	 17.6%
6	Niveau 6	2	 11.8%
Sysmiss		6007	

Avertissement: Ces chiffres indiquent le nombre de cas identifiés dans le fichier de données. Ils ne peuvent pas être interprétés comme étant représentatifs de la population concernée.

s20q17b: 20.17b.Eche1-6,Niv plus proche MEN pays/loc origine % situation famille Falah?

Information	[Type= discrète] [Format=numeric] [Gamme= 1-6] [Manquant=*]
Statistiques [NP/ P]	[Valide=17 /-] [Non-valide=6007 /-]

Valeur	Libellé	Enreg.	Pourcentage
1	Niveau 1	1	 5.9%
2	Niveau 2	0	
3	Niveau 3	6	 35.3%
4	Niveau 4	5	 29.4%
5	Niveau 5	4	 23.5%
6	Niveau 6	1	 5.9%
Sysmiss		6007	

Avertissement: Ces chiffres indiquent le nombre de cas identifiés dans le fichier de données. Ils ne peuvent pas être interprétés comme étant représentatifs de la population concernée.

s20q17c: 20.17c.Eche1-6,Niv plus proche MEN avant ref/dep % situation famille Falah?

Information	[Type= discrète] [Format=numeric] [Gamme= 1-6] [Manquant=*]
Statistiques [NP/ P]	[Valide=0 /-] [Non-valide=6024 /-]

Valeur	Libellé	Enreg.	Pourcentage
1	Niveau 1	0	
2	Niveau 2	0	
3	Niveau 3	0	
4	Niveau 4	0	
5	Niveau 5	0	
6	Niveau 6	0	
Sysmiss		6024	

Avertissement: Ces chiffres indiquent le nombre de cas identifiés dans le fichier de données. Ils ne peuvent pas être interprétés comme étant représentatifs de la population concernée.

s20q17d: 20.17d.Eche1-6,Niv plus proche MEN 20 ans % situation famille Falah?

Information	[Type= discrète] [Format=numeric] [Gamme= 1-6] [Manquant=*]
Statistiques [NP/ P]	[Valide=0 /-] [Non-valide=6024 /-]

Fichier : BD-INS-EHCVM-s20_me_NER2018

s20q17d: 20.17d.Eche1-6,Niv plus proche MEN 20 ans % situation famille Falah?

Valeur	Libellé	Enreg.	Pourcentage
1	Niveau 1	0	
2	Niveau 2	0	
3	Niveau 3	0	
4	Niveau 4	0	
5	Niveau 5	0	
6	Niveau 6	0	
Sysmiss		6024	

Avertissement: Ces chiffres indiquent le nombre de cas identifiés dans le fichier de données. Ils ne peuvent pas être interprétés comme étant représentatifs de la population concernée.

s20q18a: 20.18a.Eche1-6,Niv situation actuelle MEN % situation famille Iham?

Information	[Type= discrète] [Format=numeric] [Gamme= 1-6] [Manquant=*]
Statistiques [NP/ P]	[Valide=17 /-] [Non-valide=6007 /-]

Valeur	Libellé	Enreg.	Pourcentage
1	Niveau 1	6	<div></div> 35.3%
2	Niveau 2	1	<div></div> 5.9%
3	Niveau 3	1	<div></div> 5.9%
4	Niveau 4	1	<div></div> 5.9%
5	Niveau 5	5	<div></div> 29.4%
6	Niveau 6	3	<div></div> 17.6%
Sysmiss		6007	

Avertissement: Ces chiffres indiquent le nombre de cas identifiés dans le fichier de données. Ils ne peuvent pas être interprétés comme étant représentatifs de la population concernée.

s20q18b: 20.18b.Eche1-6,Niv plus proche MEN pays/loc origine % situation famille Iham?

Information	[Type= discrète] [Format=numeric] [Gamme= 1-6] [Manquant=*]
Statistiques [NP/ P]	[Valide=17 /-] [Non-valide=6007 /-]

Valeur	Libellé	Enreg.	Pourcentage
1	Niveau 1	1	<div></div> 5.9%
2	Niveau 2	2	<div></div> 11.8%
3	Niveau 3	5	<div></div> 29.4%
4	Niveau 4	5	<div></div> 29.4%
5	Niveau 5	3	<div></div> 17.6%
6	Niveau 6	1	<div></div> 5.9%
Sysmiss		6007	

Avertissement: Ces chiffres indiquent le nombre de cas identifiés dans le fichier de données. Ils ne peuvent pas être interprétés comme étant représentatifs de la population concernée.

s20q18c: 20.18c.Eche1-6,Niv plus proche MEN avant ref/dep % situation famille Iham?

Information	[Type= discrète] [Format=numeric] [Gamme= 1-6] [Manquant=*]
Statistiques [NP/ P]	[Valide=0 /-] [Non-valide=6024 /-]

Valeur	Libellé	Enreg.	Pourcentage
1	Niveau 1	0	
2	Niveau 2	0	
3	Niveau 3	0	
4	Niveau 4	0	
5	Niveau 5	0	

Fichier : BD-INS-EHCVM-s20_me_NER2018

s20q18c: 20.18c.Eche1-6,Niv plus proche MEN avant ref/dep % situation famille Iham?

Valeur	Libellé	Enreg.	Pourcentage
6	Niveau 6	0	
Sysmiss		6024	

Avertissement: Ces chiffres indiquent le nombre de cas identifiés dans le fichier de données. Ils ne peuvent pas être interprétés comme étant représentatifs de la population concernée.

s20q18d: 20.18d.Eche1-6,Niv plus proche MEN 20 ans % situation famille Iham?

Information	[Type= discrète] [Format=numeric] [Gamme= 1-6] [Manquant=*]
Statistiques [NP/ P]	[Valide=0 /-] [Non-valide=6024 /-]

Valeur	Libellé	Enreg.	Pourcentage
1	Niveau 1	0	
2	Niveau 2	0	
3	Niveau 3	0	
4	Niveau 4	0	
5	Niveau 5	0	
6	Niveau 6	0	
Sysmiss		6024	

Avertissement: Ces chiffres indiquent le nombre de cas identifiés dans le fichier de données. Ils ne peuvent pas être interprétés comme étant représentatifs de la population concernée.

s20q00: 20.00.CODE ID du rÃ©pondant Ã cette section

Information	[Type= discrète] [Format=numeric] [Gamme= 1-13] [Manquant=*]
Statistiques [NP/ P]	[Valide=6018 /-] [Non-valide=6 /-]

Valeur	Libellé	Enreg.	Pourcentage
1		5021	83.4%
2		783	13.0%
3		59	1.0%
4		48	0.8%
5		30	0.5%
6		22	0.4%
7		20	0.3%
8		11	0.2%
9		9	0.1%
10		9	0.1%
11		2	0.0%
12		1	0.0%
13		3	0.0%
Sysmiss		6	

Avertissement: Ces chiffres indiquent le nombre de cas identifiés dans le fichier de données. Ils ne peuvent pas être interprétés comme étant représentatifs de la population concernée.

Fichier : BD-INS-EHCVM-s19_me_NER2018

vague: Vague

Information	[Type= discrète] [Format=numeric] [Gamme= 1-2] [Manquant=*]
Statistiques [NP/ P]	[Valide=167040 /-] [Non-valide=0 /-]

Valeur	Libellé	Enreg.	Pourcentage
1		83880	<div></div> 50.2%
2		83160	<div></div> 49.8%

Avertissement: Ces chiffres indiquent le nombre de cas identifiés dans le fichier de données. Ils ne peuvent pas être interprétés comme étant représentatifs de la population concernée.

grappe: grappe

Information	[Type= continue] [Format=numeric] [Gamme= 1-710] [Manquant=*]
Statistiques [NP/ P]	[Valide=167040 /-] [Non-valide=0 /-] [Moyenne=240.772 /-] [Ecart type=137.491 /-]

menage: Identifiant du mÃ©nage

Information	[Type= discrète] [Format=numeric] [Gamme= 1-16] [Manquant=*]
Statistiques [NP/ P]	[Valide=167040 /-] [Non-valide=0 /-]

Valeur	Libellé	Enreg.	Pourcentage
1		13608	<div></div> 8.1%
2		12672	<div></div> 7.6%
3		13464	<div></div> 8.1%
4		13104	<div></div> 7.8%
5		13572	<div></div> 8.1%
6		13140	<div></div> 7.9%
7		13428	<div></div> 8.0%
8		13500	<div></div> 8.1%
9		13356	<div></div> 8.0%
10		13608	<div></div> 8.1%
11		13824	<div></div> 8.3%
12		13464	<div></div> 8.1%
13		2268	<div></div> 1.4%
14		1584	<div></div> 0.9%
15		1332	<div></div> 0.8%
16		1116	<div></div> 0.7%

Avertissement: Ces chiffres indiquent le nombre de cas identifiés dans le fichier de données. Ils ne peuvent pas être interprétés comme étant représentatifs de la population concernée.

s19q02: 19.02. Equipements agricoles

Information	[Type= continue] [Format=numeric] [Gamme= 101-140] [Manquant=*]
Statistiques [NP/ P]	[Valide=167040 /-] [Non-valide=0 /-]

Valeur	Libellé	Enreg.	Pourcentage
101	Tracteur	4640	<div></div> 2.8%
102	Pulvérisateur	4640	<div></div> 2.8%
103	Motoculteur	4640	<div></div> 2.8%
104	Multiculteur	4640	<div></div> 2.8%
105	Charrue	4640	<div></div> 2.8%
106	Hache/pioche	4640	<div></div> 2.8%
107	Houe/daba/hilaire	4640	<div></div> 2.8%
108	Machette	4640	<div></div> 2.8%

Fichier : BD-INS-EHCVM-s19_me_NER2018

s19q02: 19.02. Equipements agricoles

Valeur	Libellé	Enreg.	Pourcentage	
110	Houe asine	4640	<div></div>	2.8%
111	Semoir	4640	<div></div>	2.8%
112	Herse	4640	<div></div>	2.8%
113	Animaux de labour	4640	<div></div>	2.8%
114	Charrettes	4640	<div></div>	2.8%
115	Ruches	4640	<div></div>	2.8%
117	DÃ©cortiqueuse Ã riz	4640	<div></div>	2.8%
118	Egreneuse Ã maÃ®s	4640	<div></div>	2.8%
119	Batteuse	4640	<div></div>	2.8%
121	Groupe moto pompe	4640	<div></div>	2.8%
122	Pompe manuelle	4640	<div></div>	2.8%
123	Bascule	4640	<div></div>	2.8%
124	Botteleuse	4640	<div></div>	2.8%
125	Hache-Paille	4640	<div></div>	2.8%
126	Abreuvoir / Mangeoire	4640	<div></div>	2.8%
128	Faucheuse	4640	<div></div>	2.8%
129	Moulin	4640	<div></div>	2.8%
130	Epandeur d'engrais	4640	<div></div>	2.8%
131	Machine Ã traire	4640	<div></div>	2.8%
132	Couveuse	4640	<div></div>	2.8%
133	Pirogue motorisÃ©e	4640	<div></div>	2.8%
134	Pirogue non-motorisÃ©e	4640	<div></div>	2.8%
135	Filet maillant	4640	<div></div>	2.8%
136	Senne	4640	<div></div>	2.8%
137	Epervier	4640	<div></div>	2.8%
138	Palangre Ã HameÃ§on	4640	<div></div>	2.8%
139	Harpon	4640	<div></div>	2.8%
140	Autres Ã©quipements	4640	<div></div>	2.8%

Avertissement: Ces chiffres indiquent le nombre de cas identifiÃ©s dans le fichier de donnÃ©es. Ils ne peuvent pas Ãªtre interprÃ©tÃ©s comme Ã©tant reprÃ©sentatifs de la population concernÃ©e.

s19q03: 19.03.Le mÃ©nage possÃ©de-t-il l'Ã©quipement?

Information	[Type= discrÃ©te] [Format=numeric] [Gamme= 1-2] [Manquant=*]			
Statistiques [NP/ P]	[Valide=167040 /-] [Non-valide=0 /-]			
Valeur	LibellÃ©	Enreg.	Pourcentage	
1	Oui	13035	<div></div>	7.8%
2	Non	154005	<div></div>	92.2%

Avertissement: Ces chiffres indiquent le nombre de cas identifiÃ©s dans le fichier de donnÃ©es. Ils ne peuvent pas Ãªtre interprÃ©tÃ©s comme Ã©tant reprÃ©sentatifs de la population concernÃ©e.

s19q04: 19.04.Nombre de l'Ã©quipement possÃ©dÃ© par le mÃ©nage

Information	[Type= continue] [Format=numeric] [Gamme= 1-3000] [Manquant=*]			
Statistiques [NP/ P]	[Valide=13035 /-] [Non-valide=154005 /-] [Moyenne=3.409 /-] [Ecart type=49.129 /-]			

s19q05: 19.05.Ã¢ge du dernier Ã©quipement acquis

Information	[Type= continue] [Format=numeric] [Gamme= 0-160000] [Manquant=*]			
Statistiques [NP/ P]	[Valide=13035 /-] [Non-valide=154005 /-] [Moyenne=59.958 /-] [Ecart type=1544.248 /-]			

Fichier : BD-INS-EHCVM-s19_me_NER2018

s19q06: 19.06.Prix (ou la valeur) d'acquisition du dernier?

Information

[Type= continue] [Format=numeric] [Gamme= 0-10900000] [Manquant=*]

Statistiques [NP/ P]

[Valide=13035 /-] [Non-valide=154005 /-] [Moyenne=15820.428 /-] [Ecart type=105743.819 /-]

s19q07: 19.07.A combien revendrez-vous le dernier de cet equipement aujourdâ€™hui ?

Information

[Type= continue] [Format=numeric] [Gamme= 0-6000000] [Manquant=*]

Statistiques [NP/ P]

[Valide=13035 /-] [Non-valide=154005 /-] [Moyenne=13055.972 /-] [Ecart type=73959.9 /-]

s19q08: 19.08.MEN louÃ© l'Ã©quipement Ã dâ€™autres mÃ©nages au cours des 12 derniers mois?

Information

[Type= discrète] [Format=numeric] [Gamme= 1-2] [Manquant=*]

Statistiques [NP/ P]

[Valide=13035 /-] [Non-valide=154005 /-]

Valeur	Libellé	Enreg.	Pourcentage
1	Oui	1640	12.6%
2	Non	11395	87.4%
Sysmiss		154005	

Avertissement: Ces chiffres indiquent le nombre de cas identifiés dans le fichier de données. Ils ne peuvent pas être interprétés comme étant représentatifs de la population concernée.

s19q09: 19.09.Quelle somme le ménage a-t-il réglée pour la location de l'Ã©quipement?

Information

[Type= continue] [Format=numeric] [Gamme= 0-700000] [Manquant=*]

Statistiques [NP/ P]

[Valide=1640 /-] [Non-valide=165400 /-] [Moyenne=1068.933 /-] [Ecart type=18247.635 /-]

s19q10: 19.10.MEN utilisÃ© EQUIPMENT possÃ©de pas,louÃ© auprÃ©s d'une COOP ou autre MEN?

Information

[Type= discrète] [Format=numeric] [Gamme= 1-2] [Manquant=*]

Statistiques [NP/ P]

[Valide=167040 /-] [Non-valide=0 /-]

Valeur	Libellé	Enreg.	Pourcentage
1	Oui	1672	1.0%
2	Non	165368	99.0%

Avertissement: Ces chiffres indiquent le nombre de cas identifiés dans le fichier de données. Ils ne peuvent pas être interprétés comme étant représentatifs de la population concernée.

s19q11: 19.11.Combien le ménage a-t-il payÃ© pour la location de cet EQUIPEMENT?

Information

[Type= continue] [Format=numeric] [Gamme= 0-500000] [Manquant=*]

Statistiques [NP/ P]

[Valide=1672 /-] [Non-valide=165368 /-] [Moyenne=2461.965 /-] [Ecart type=16433.761 /-]

s19q00: 19.00. Le ménage a-t-il déclaré pratiquer l'agriculture, l'élevage ou la pêche

Information

[Type= discrète] [Format=numeric] [Gamme= 1-2] [Manquant=*]

Statistiques [NP/ P]

[Valide=166248 /-] [Non-valide=792 /-]

Valeur	Libellé	Enreg.	Pourcentage
1	Oui	166248	100.0%
2	Non	0	
Sysmiss		792	

Avertissement: Ces chiffres indiquent le nombre de cas identifiés dans le fichier de données. Ils ne peuvent pas être interprétés comme étant représentatifs de la population concernée.

s19q01: RÃ©pondant de la section Ã©quipements agricoles

Information

[Type= discrète] [Format=numeric] [Gamme= 1-13] [Manquant=*]

Statistiques [NP/ P]

[Valide=166248 /-] [Non-valide=792 /-]

Valeur	Libellé	Enreg.	Pourcentage
1		143172	86.1%

Fichier : BD-INS-EHCVM-s19_me_NER2018

s19q01: RÃ©pondant de la section Ã©quipements agricoles

Valeur	Libell�	Enreg.	Pourcentage
2		17100	<div></div> 10.3%
3		1836	<div></div> 1.1%
4		1116	<div></div> 0.7%
5		972	<div></div> 0.6%
6		468	<div></div> 0.3%
7		576	<div></div> 0.3%
8		324	<div></div> 0.2%
9		324	<div></div> 0.2%
10		252	<div></div> 0.2%
11		36	<div></div> 0.0%
13		72	<div></div> 0.0%
Sysmiss		792	

Avertissement: Ces chiffres indiquent le nombre de cas identifi s dans le fichier de donn es. Ils ne peuvent pas  tre interpr t s comme  tant repr sentatifs de la population concern e.