

**INS-NIGER**

Direction Régionale de  
l'Institut National de la  
Statistique de Zinder

# Bulletin trimestriel des prix

Période: 1<sup>er</sup> trimestre 2016

N ° 29

AVRIL 2016

*Ce bulletin présente l'évolution des prix des céréales et du niébé sur la base des relevés quotidiens effectués au niveau des marchés Dollé et Kollia de la ville de Zinder. Les prix des sacs de 100 kg du mil, du sorgho et du niébé sont obtenus en convertissant les prix de leurs sacs de 25 tias. La collecte a porté aussi sur les produits suivants : riz, farine de blé, sucre et huile de palme.*



## DANS CE NUMÉRO :

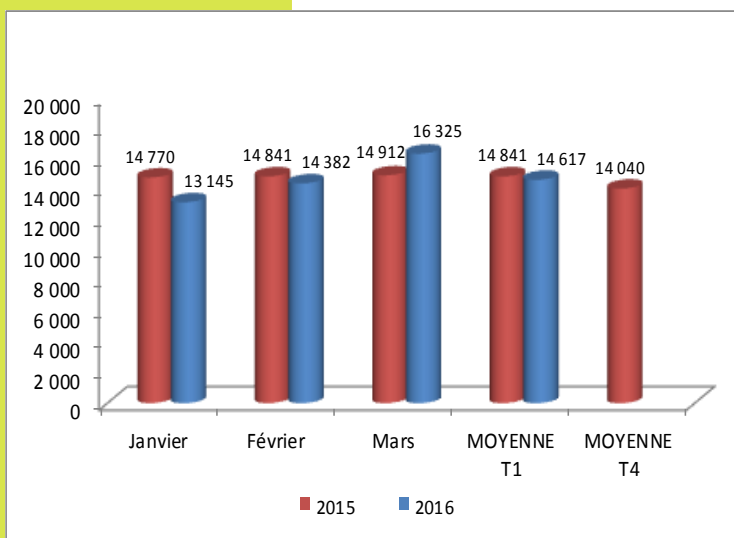
Evolution du prix du mil	1
Evolution du prix du sorgho	2
Evolution du prix du riz	2
Evolution du prix du maïs	3
Evolution du prix du niébé	3
Evolution des Prix des autres produits	4

### Évolution des prix au cours du 1<sup>er</sup> trimestre

Comparé au 4<sup>ème</sup> trimestre 2015, le 1<sup>er</sup> trimestre 2016 a été marqué par une variation du niveau des prix sur les marchés. En effet, les prix du mil, du sorgho, d'huile de palme et de la farine de blé ont enregistré respectivement des hausses de 4,1%, 2,0%, 0,6% et 1,5%. Les prix du maïs, du niébé et du riz ont baissé respectivement de 2,7%, 5,6% et 0,7%. Quant au sucre en poudre, son prix est resté inchangé.

En glissement annuel (prix moyen du 1<sup>er</sup> trimestre 2016 comparé au prix moyen du 1<sup>er</sup> trimestre 2015), les prix du sorgho, du maïs et du riz ont augmenté tandis que ceux des autres produits ont tous baissés.

**Graphique N°1:** Evolution du prix du sac de 100kg



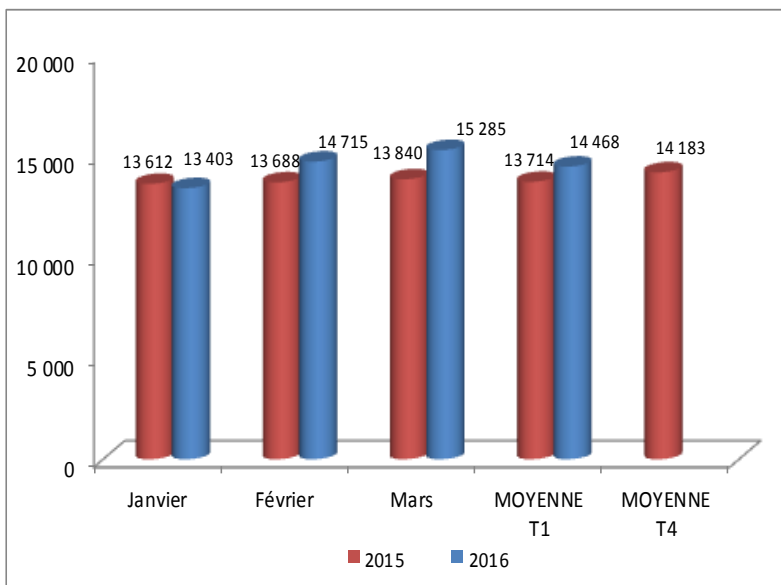
### LE MIL

Le prix moyen du sac de 100 kg de mil s'établit à 14 617 FCFA au cours de ce trimestre, contre 14 040 FCFA au 4<sup>ème</sup> trimestre 2015, soit une hausse de 4,1%.

Le prix le plus élevé a été relevé aux mois de mars avec une moyenne de 16 325 FCFA. Quant au prix le plus bas, il a été observé au mois de janvier avec une moyenne de 13 145 FCFA.

En glissement annuel, le prix moyen du sac de 100 kg de mil s'établit à 14 617 FCFA contre 14 841 FCFA en 2015, soit une baisse de 1,5%.

**Graphique N°2 : Evolution du prix du sac de 100kg**



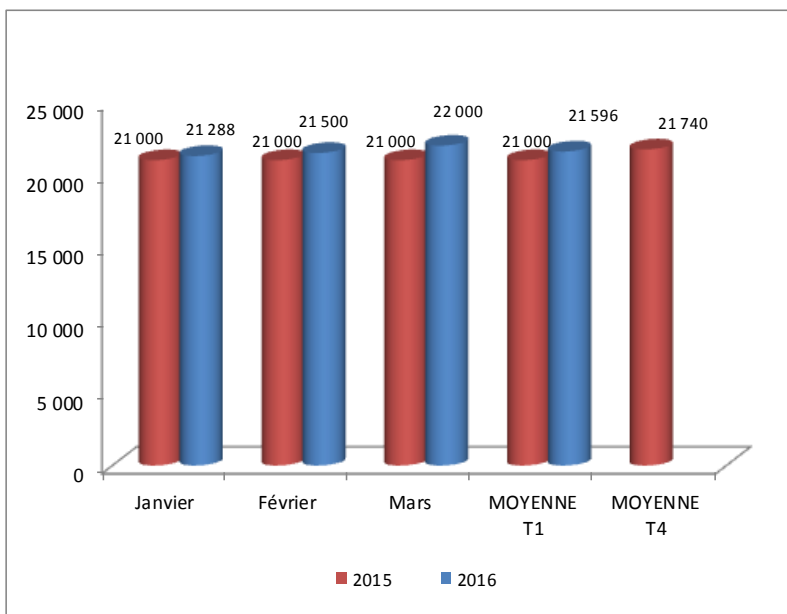
**LE SORGHO**

Le prix du sac de 100 kg de sorgho est en hausse de 2,0% par rapport au 4<sup>ème</sup> trimestre 2015 avec une moyenne de 14 468 F CFA contre 14 183 FCFA.

Le prix le plus élevé a été observé au mois de mars avec une moyenne de 15 285 F CFA. Le prix le plus bas a été relevé au mois de janvier avec une moyenne de 13 403 FCFA.

En glissement annuel, le prix moyen du sac de 100 kg de sorgho est passé de 13 714 FCFA en 2015 à 14 468 FCFA en 2016, soit une hausse de 5,5%.

**Graphique N° 3 : Evolution du prix du sac de 50kg**



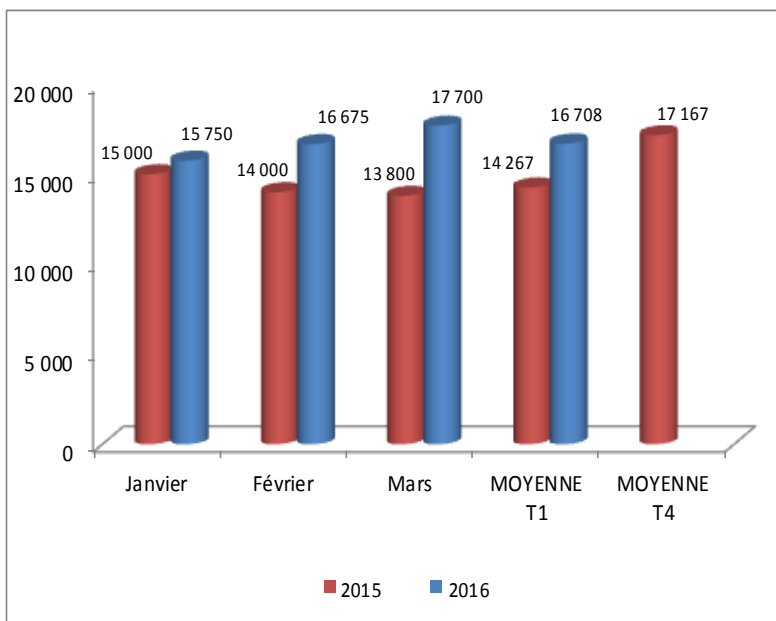
**LE RIZ**

Le prix moyen du sac de 50 kg de riz s'établit à 21 596 FCFA contre 21 740 FCFA au 4<sup>ème</sup> trimestre, soit une baisse de 0,7%.

Le prix le plus élevé à été observé au mois de mars avec une moyenne de 22 000 FCFA. Le prix le plus bas a été relevé au mois de janvier avec une moyenne de 21 288FCFA.

En glissement annuel, le prix moyen du sac de 50 kg de riz est passé de 21 000 FCFA en 2015 à 21 596 FCFA en 2016 soit une hausse de 2,8%.

**Graphique N° 4 : Evolution du prix du sac de 100kg**



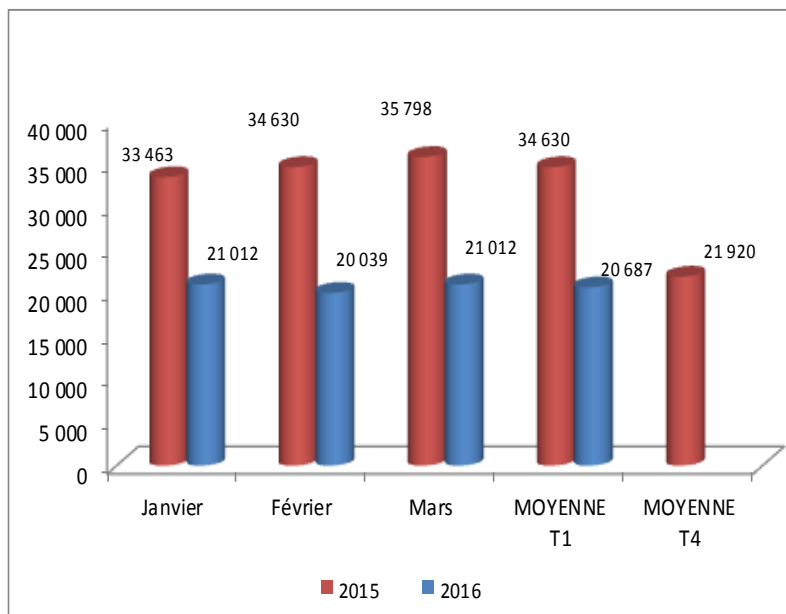
**LE MAÏS**

Le prix du sac de 100 kg de maïs est ressorti en baisse de 2,7% par rapport au 4<sup>ème</sup> trimestre 2015 avec une moyenne de 16 708 FCFA contre 17 167 FCFA.

Le prix le plus élevé à été observé au mois de mars avec une moyenne de 17 700 FCFA. Quant au prix le plus bas, il a été relevé aux mois de janvier avec une moyenne 15 750 FCFA.

En glissement annuel, le prix moyen du sac de 100 kg de maïs est passé de 14 267 FCFA en 2015 à 16 708 FCFA en 2016, soit une hausse de 17,1%.

**Graphique N° 5 : Evolution du prix du sac de 100kg**



**LE NIEBE**

Le prix moyen du sac de 100 kg de niébé s'établit à 20 687 FCFA au cours de ce trimestre, contre 21 920 FCFA au 4<sup>ème</sup> trimestre 2015 soit une baisse de 5,6%.

Le prix le plus élevé a été observé au mois de janvier et de mars avec une moyenne de 21 012 FCFA. Par contre, le prix le plus bas a été relevé au mois de février avec une moyenne de 20 039 FCFA.

En glissement annuel, le prix moyen du sac de 100 kg de niébé est passé de 34 630 FCFA en 2015 à 20 687 FCFA en 2016, soit une baisse de 40,3%.

## Evolution des prix des autres produits

Produits	Unité	Janvier		Février		Mars		Moy T1 2015	Moy T4 2015	Moy T1 2016	Variation T1_16/ T4_15 en %
		2015	2016	2015	2016	2015	2016				
Farine de blé	Sac de 50 kg	17 750	16125	18 375	17000	18 375	16500	18 167	16 292	16 542	1,5%
Sucre en poudre	Sac de 50 kg	22 313	20500	22 813	21500	23 000	21500	22 709	21 167	21 167	0,0%
Huile de palme	litre	750	675	738	750	700	738	729	717	721	0,6%

**La farine de blé:** le prix moyen du sac de 50 kg de la farine de blé a connu une hausse de 1,5% comparé au 4<sup>ème</sup> trimestre 2015 avec une moyenne de 16 542 FCFA contre 16 292 FCFA. En glissement annuel, il a reculé de 8,9%.

**Le sucre en poudre :** le prix moyen du sac de 50 kg de sucre en poudre s'établit à 21 167 FCFA au cours de ce trimestre. Ce prix moyen était le même au cours du trimestre passé. En glissement annuel, il a baissé de 6,8%.


**Huile de palme:** le prix moyen du litre d'huile de palme a connu une hausse de 0,6% par rapport au trimestre passé avec une moyenne de 721 FCFA contre 717 FCFA. En glissement annuel, le prix moyen du litre d'huile de palme a enregistré une baisse de 1,2%.

## Missions de la DR/INS

## Elle a pour mission:

- ◇ La production des données au niveau régional ;
  - ◇ ET la coordination statistique au niveau régional.
- Pour cela la DR/INS doit :

- Recueillir, pour le compte des services centraux de l'INS, les informations qui ne sont pas disponibles au niveau central et qui doivent être collectées aux échelons régional et sous-régional;
- Exécuter au niveau régional et sous-régional, pour le compte des services centraux de l'INS toute opération d'enquête ou de recensement;
- Diffuser les données régionales traitées par la Direction Générale de l'INS et les autres Directions Régionales ou élaborées par les DRS elles mêmes;
- Réaliser des enquêtes ou toute autre étude avec les partenaires sous forme de contrat au niveau régional, afin de satisfaire les besoins spécifiques, en données statistiques, des autorités politiques et administratives régionales, des collectivités territoriales, des services et des partenaires au développement intervenant au niveau des régions
- Gérer les ressources humaines, matérielles et financières mises à leur disposition par la Direction Générale de l'INS;
- Représenter l'INS et assurer la coordination technique et opérationnelle des activités statistiques des différentes structures concernées au niveau régional;
- Promouvoir la culture statistique et commémorer la Journée Africaine de la Statistique au niveau régional.



**INS - NIGER**

**Direction Régionale  
de Zinder**

Téléphone : 20 510 945

Fax : 20 510 946

E-mail : zinder@ins.ne

Site web: www.ins.ne