



Direction Régionale de l'Institut National de la Statistique de Zinder

# Bulletin trimestriel des prix

Période: 3<sup>ème</sup> trimestre 2015

N° 27

OCTOBRE 2015

Ce bulletin présente l'évolution des prix des céréales et du niébé sur la base des relevés quotidiens effectués au niveau des marchés Dollé et Kollia de la ville de Zinder. Les prix des sacs de 100 kg du mil, du sorgho et du niébé sont obtenus en convertissant les prix de leurs sacs de 25 kas. La collecte a porté aussi sur les produits suivants : riz, farine de blé, sucre et huile de palme.



## DANS CE NUMÉRO :

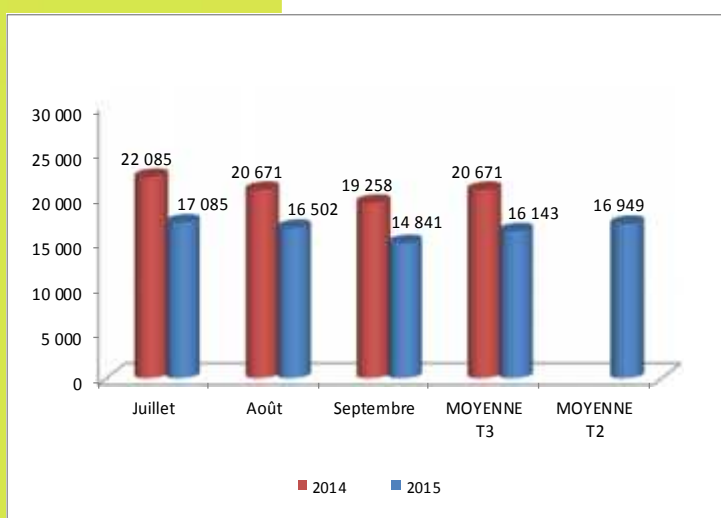
Evolution du prix du mil	1
Evolution du prix du sorgho	2
Evolution du prix du riz	2
Evolution du prix du maïs	3
Evolution du prix du niébé	3
Evolution des Prix des autres produits	4

### Évolution des prix au cours du 3<sup>ème</sup> trimestre

Comparé au 2<sup>ème</sup> trimestre 2015, le 3<sup>ème</sup> trimestre 2015 a été marqué par une variation du niveau des prix sur les marchés. En effet, les prix du maïs, du riz et de l'huile de palme ont enregistré respectivement des hausses de 6,4%, 0,7% et 0,5%. Les prix du mil, du sorgho, du niébé, du sucre en poudre et de la farine de blé ont baissé respectivement de 4,8% et 1,0%, 11,0%, 3,0% et 1,9%.

En glissement annuel (prix moyen du 3<sup>ème</sup> trimestre 2015 comparé au prix moyen du 3<sup>ème</sup> trimestre 2014), les prix du mil, du sorgho et du sucre en poudre ont baissé tandis que ceux des autres produits ont augmenté.

Graphique N°1: Evolution du prix du sac de 100kg



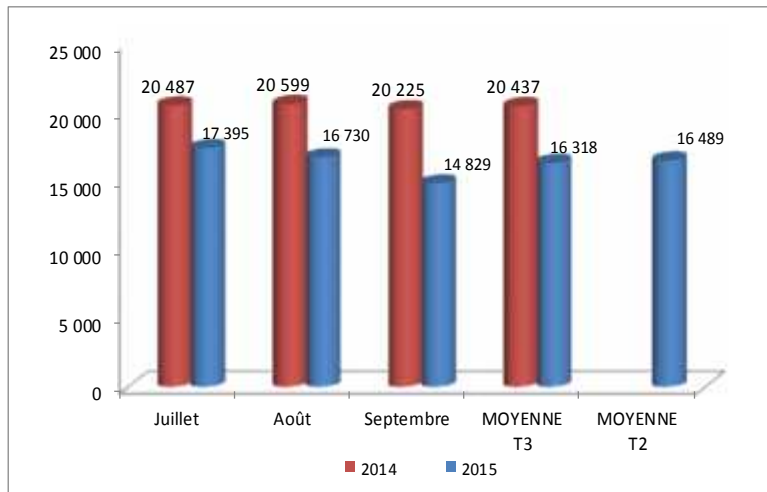
### LE MIL

Le prix moyen du sac de 100 kg de mil s'établit à 16 143 FCFA au cours de ce trimestre, contre 16 949 FCFA au 2<sup>ème</sup> trimestre 2015, soit une baisse de 4,8%.

Le prix le plus élevé a été relevé au mois de juillet avec une moyenne de 17 085 FCFA. Quant au prix le plus bas, il a été observé au mois de septembre avec une moyenne de 14 841 FCFA.

En glissement annuel, le prix moyen du sac de 100 kg de mil s'établit à 16 143 FCFA contre 20 671 FCFA en 2014, soit une baisse de 21,9%.

**Graphique N°2 : Evolution du prix du sac de 100kg**



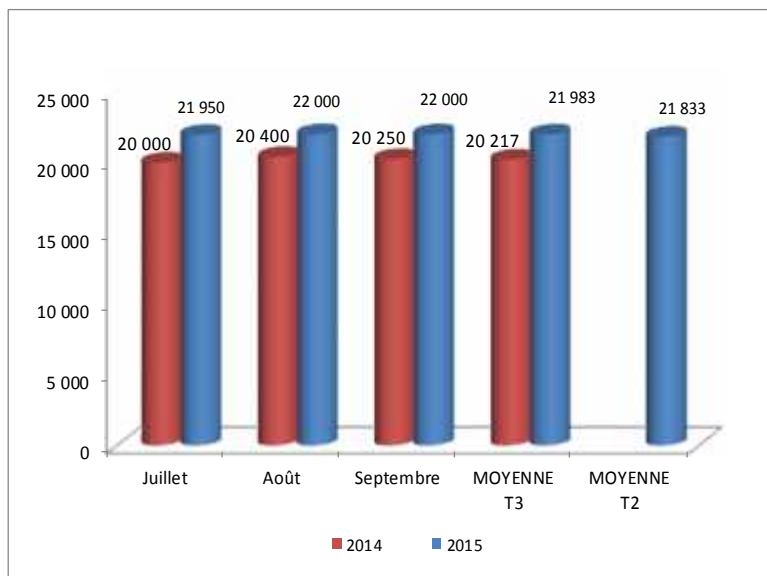
**LE SORGHO**

Le prix du sac de 100 kg de sorgho est en baisse de 1,0% par rapport au 2<sup>ème</sup> trimestre 2015 avec une moyenne de 16 318 F CFA contre 16 489 FCFA.

Le prix le plus élevé a été observé au mois de juillet avec une moyenne de 17 395 FCFA. Le prix le plus bas a été relevé au mois de septembre avec une moyenne de 14 829 FCFA.

En glissement annuel, le prix moyen du sac de 100 kg de sorgho est passé de 20 437 FCFA en 2014 à 16 318 FCFA en 2015, soit une baisse de 20,2%.

**Graphique N° 3 : Evolution du prix du sac de 50kg**



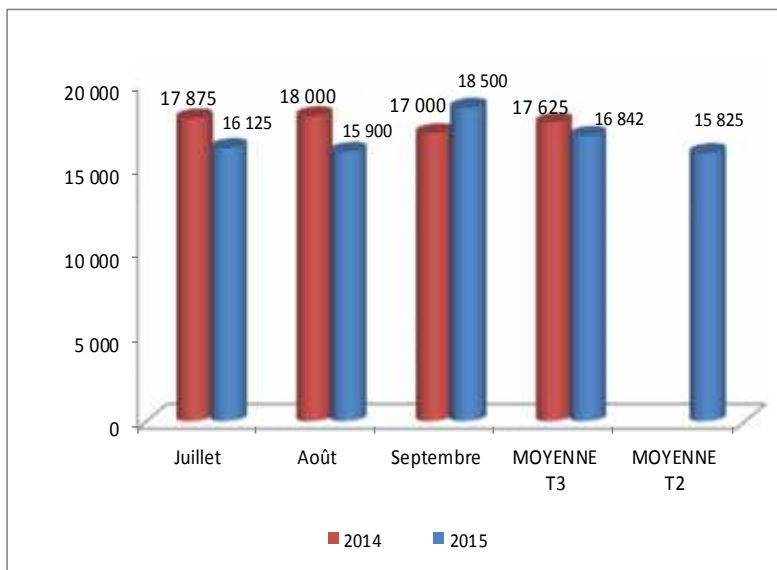
**LE RIZ**

Le prix moyen du sac de 50 kg de riz s'établit à 21 983 FCFA contre 21 833 FCFA au 2<sup>ème</sup> trimestre, soit une hausse de 0,7%.

Les prix les plus élevés ont été observés aux mois d'août et de septembre avec une moyenne de 22.000 FCFA. Le prix le plus bas a été relevé au mois de juillet avec une moyenne de 21 950 FCFA.

En glissement annuel, le prix moyen du sac de 50 kg de riz est passé de 20 217 FCFA en 2014 à 21 983 FCFA en 2015 soit une hausse de 8,7%.

**Graphique N° 4 : Evolution du prix du sac de 100kg**



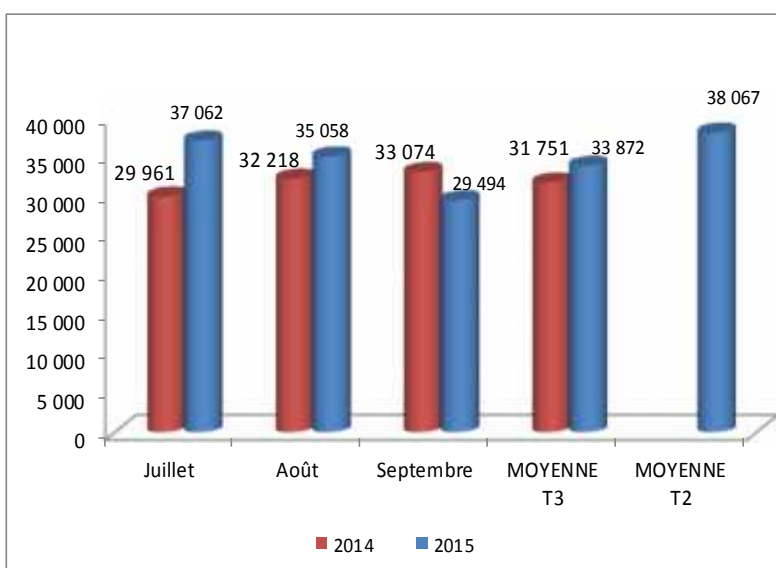
**LE MAÏS**

Le prix du sac de 100 kg de maïs est ressorti en hausse de 6,4% par rapport au 2<sup>ème</sup> trimestre 2015 avec une moyenne de 16 842 FCFA contre 15 825 FCFA.

Le prix le plus élevé a été observé au mois de septembre avec une moyenne de 18 500 FCFA. Quant au prix le plus bas, il a été relevé au mois d’août avec une moyenne de 15 900 FCFA.

En glissement annuel, le prix moyen du sac de 100 kg de maïs est passé de 17 625 FCFA en 2014 à 16 842 FCFA en 2015, soit une baisse de 4,4%.

**Graphique N° 5 : Evolution du prix du sac de 100kg**



**LE NIEBE**

Le prix moyen du sac de 100 kg de niébé s’établit à 33 872 FCFA au cours de ce trimestre, contre 38 067 FCFA au 2<sup>ème</sup> trimestre 2015 soit une hausse de 11,1%.

Le prix le plus élevé a été observé au mois de juillet avec une moyenne de 37 062 FCFA. Par contre, le prix le plus bas a été relevé au mois de septembre avec une moyenne de 29 494 FCFA.

En glissement annuel, le prix moyen du sac de 100 kg de niébé est passé de 31 751 FCFA en 2014 à 33 872 FCFA en 2015, soit une hausse de 6,7%.

## Evolution des prix des autres produits

Produits	Unité	juillet		Août		Septembre		Moy T3 2014	Moy T2 2015	Moy T3 2015	Variation T3_15/ T2_15 en %
		2014	2015	2014	2015	2014	2015				
Farine de blé	Sac de 50 kg	15 500	17 000	16 225	16 625	17 000	16 500	16 242	17 033	16 708	-1,9
Sucre en poudre	Sac de 50 kg	22 000	21 750	21 938	21 625	22 000	21 875	21 979	22 417	21 750	-3
Huile de palme	litre	800	775	763	763	750	800	771	775	779	+0,6

**La farine de blé:** le prix moyen du sac de 50 kg de la farine de blé a enregistré une baisse de 1,9% comparé au 2<sup>ème</sup> trimestre 2015 avec une moyenne de 16 708 FCFA contre 17 033 FCFA. En glissement annuel, il a augmenté de 2,9%.

**Le sucre en poudre :** le prix moyen du sac de 50 kg de sucre en poudre s'établit à 21 750 FCFA au cours de ce trimestre contre 22 417 FCFA au cours du trimestre passé, soit une baisse de 3,0%. En glissement annuel, il a baissé de 1,0%.

**Huile de palme:** le prix moyen du litre d'huile de palme a connu une hausse de 0,6% par rapport au trimestre passé avec une moyenne de 779 FCFA contre 775 FCFA. En glissement annuel, le prix moyen du litre d'huile de palme est en hausse de 1,1%.

## Missions de la DR/INS

## Elle a pour mission:

- ◇ La production des données au niveau régional ;
  - ◇ ET la coordination statistique au niveau régional.
- Pour cela la DR/INS doit :

- Recueillir, pour le compte des services centraux de l'INS, les informations qui ne sont pas disponibles au niveau central et qui doivent être collectées aux échelons régional et sous-régional;
- Exécuter au niveau régional et sous-régional, pour le compte des services centraux de l'INS toute opération d'enquête ou de recensement;
- Diffuser les données régionales traitées par la Direction Générale de l'INS et les autres Directions Régionales ou élaborées par les DRS elles mêmes;
- Réaliser des enquêtes ou toute autre étude avec les partenaires sous forme de contrat au niveau régional, afin de satisfaire les besoins spécifiques, en données statistiques, des autorités politiques et administratives régionales, des collectivités territoriales, des services et des partenaires au développement intervenant au niveau des régions
- Gérer les ressources humaines, matérielles et financières mises à leur disposition par la Direction Générale de l'INS;
- Représenter l'INS et assurer la coordination technique et opérationnelle des activités statistiques des différentes structures concernées au niveau régional;
- Promouvoir la culture statistique et commémorer la Journée Africaine de la Statistique au niveau régional.



**Direction Régionale  
de Zinder**

Téléphone : 20 510 945

Fax : 20 510 946

E-mail : zinder@ins.ne

Site web: www.ins.ne