

INS-NIGER

**DIRECTION REGIONALE
DE L'INSTITUT NATIONAL DE
LA STATISTIQUE DE MARADI**

Dans ce numéro:

Évolution du prix du mil 1

Évolution du prix du sorgho 2

Évolution du prix du maïs 2

Évolution du prix du niébé 3

Évolution du prix du riz 3

Évolution du prix de quelques
produits agricoles phares de la
région de Maradi 4

Bulletin trimestriel des prix

Période: 1^{er} trimestre 2017

N°25

AVRIL 2017

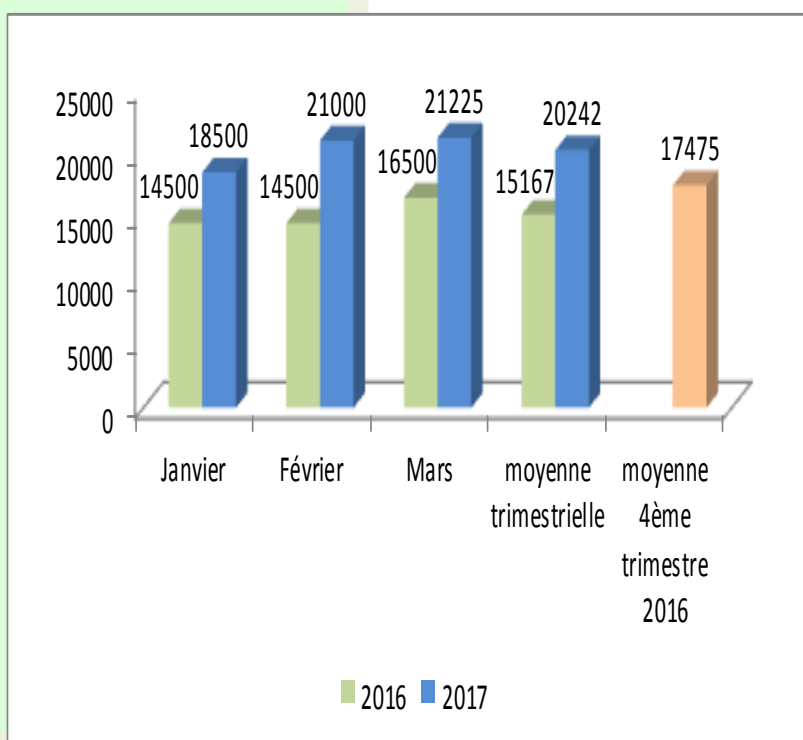
Ce bulletin, présente l'évolution des prix de détail à la consommation des ménages sur la base des relevés effectués au niveau de la ville de Maradi, précisément au niveau des marchés de Kadiro et de Malamin Daga. Les produits concernés sont le mil, le sorgho, le maïs, le riz, le niébé, l'huile d'arachide, l'arachide décortiquée et le gros souchet.

La mesure des poids n'étant pas effectuée, le poids du sac reste cependant celui déclaré par le commerçant.



La situation des prix des céréales et du niébé sur les principaux marchés de Maradi au cours du premier trimestre 2017 est caractérisée par une hausse du niveau des prix du mil, du sorgho et une légère baisse des prix du maïs et du niébé. Le prix moyen du riz est resté stable.

Graphique N°1: Evolution du prix moyen du sac de 100 kg de mil



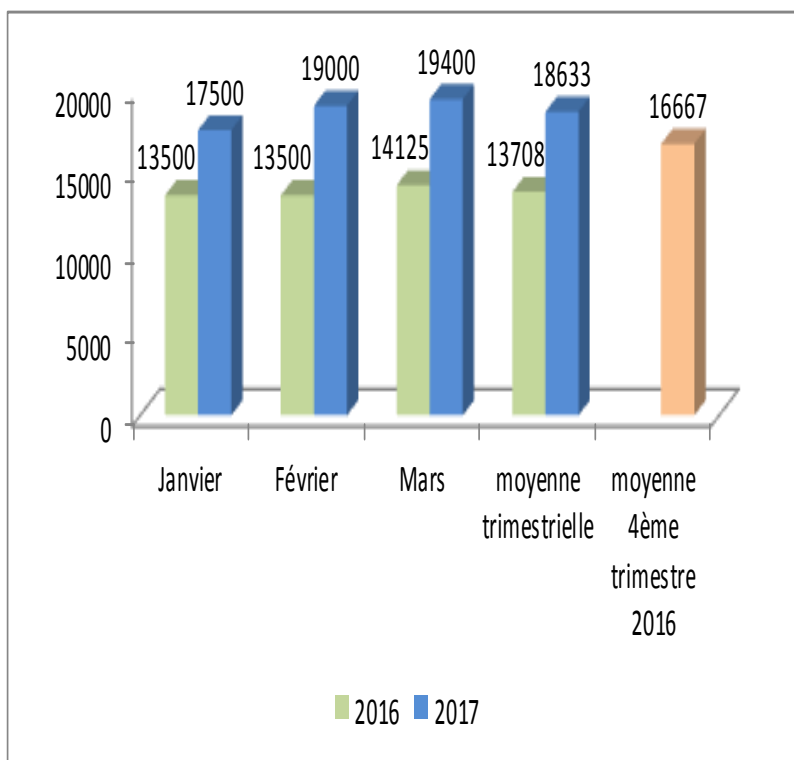
Le mil:

Le prix du sac de 100 kg de mil s'établit à 20 242 FCFA au premier trimestre 2017, contre 17 475 FCFA au quatrième trimestre 2016, en hausse de 15,8%.

Au cours de ce trimestre, le prix moyen le plus élevé du sac de 100 kg a été observé en mars (21 225 FCFA). En revanche, le prix le plus bas a été relevé aux mois de janvier (18 500 FCFA).

En glissement annuel (premier trimestre 2017 par rapport au premier trimestre 2016), le prix moyen du sac de 100 kg est en hausse de 33,5%.

Graphique N°2: Evolution du prix moyen du sac de 100 kg de sorgho



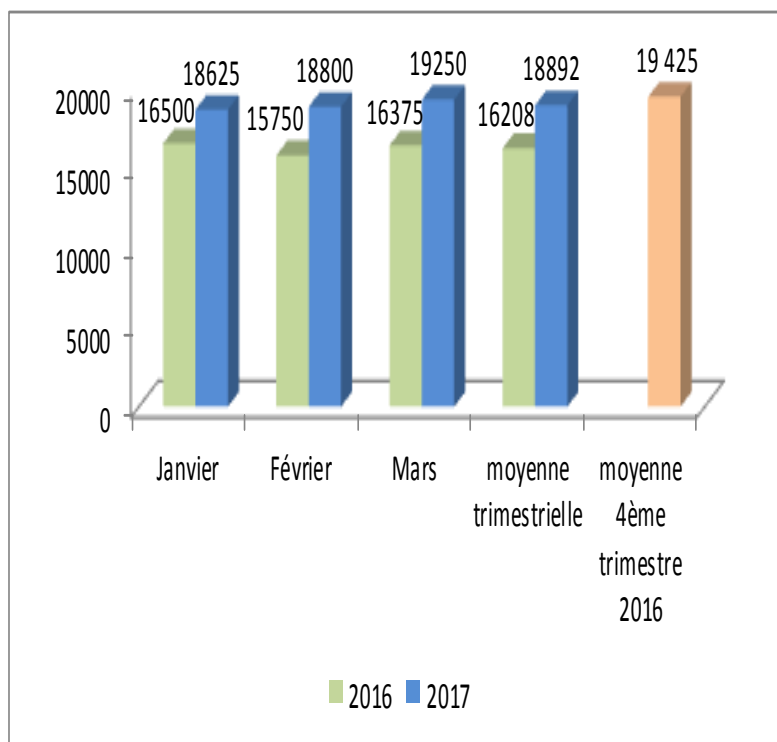
Le sorgho:

Le prix moyen du sac de 100 kg s'établit à 18 633 FCFA au premier trimestre 2017, contre 16 667 FCFA au quatrième trimestre 2016, en hausse de 11,8%.

Au cours de ce trimestre, le prix moyen le plus élevé du sac de 100 kg a été observé en mars (19 400 FCFA). En revanche, le prix le plus bas a été relevé aux mois de janvier (17 500 FCFA).

En glissement annuel (premier trimestre 2017 par rapport au premier trimestre 2016), le prix moyen du sac de 100 kg est en hausse de 35,9% .

Graphique N°3: Evolution du prix moyen du sac de 100 kg de maïs



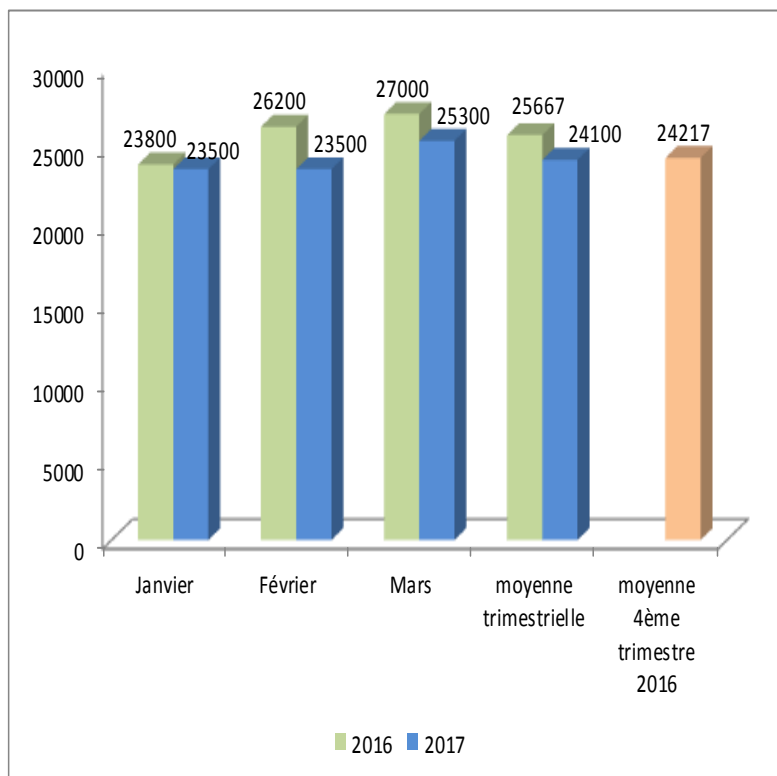
Le maïs :

Le prix du sac de 100 kg s'établit à 18 892 FCFA en moyenne au premier trimestre 2017, contre 19 425 FCFA au quatrième trimestre 2016, en baisse de 0,9%.

Au cours de cette période, le prix le plus élevé du sac de 100 kg a été observé en mars (20 250 FCFA). En revanche, le prix le plus bas a été relevé au mois de janvier (18 625 FCFA).

En glissement annuel (premier trimestre 2017 par rapport au premier trimestre 2016) le prix moyen du sac de 100 kg est en hausse de 16,6%.

Graphique N°4: Evolution du prix moyen du sac de 100 kg de niébé



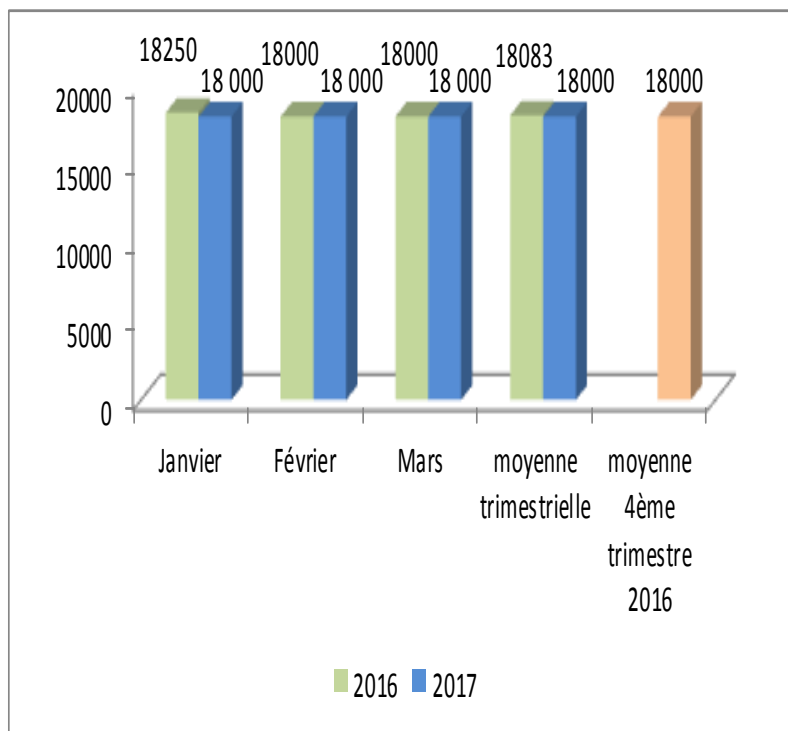
Le niébé :

Au premier trimestre 2017, le prix moyen du sac de 100 kg de niébé s'établit à 24 100 FCFA, contre 24 217 FCFA au quatrième trimestre 2016, en baisse de 0,5%.

Au cours de ce trimestre, le prix le plus élevé du sac de 100 kg a été observé en mars (25 300 FCFA). En revanche, le prix le plus bas a été relevé au mois de janvier et février (23 500 FCFA).

En glissement annuel (premier trimestre 2017 par rapport au premier trimestre 2016), le prix moyen du sac de 100 kg est en baisse de 6,1%.

Graphique N°5: Evolution du prix moyen du sac de 50 kg de riz brisure 25%



Le riz :

Le prix moyen du sac de 50 kg de riz 25% brisure est resté stable (18 000 FCFA) au cours du premier trimestre 2017 et quatrième trimestre 2016.

Au cours de ce trimestre, le prix du sac de 50 kg de riz 25% brisure est resté stable (18 000 FCFA).

En glissement annuel (premier trimestre 2017 par rapport au premier trimestre 2016), le prix moyen du sac de 50 kg de riz 25% brisure est en baisse de 0,5%.

Tableau : Prix moyens mensuels et trimestriels, de certains produits suivis sur les marchés de Kadiro et de Malamin Daga de la ville de Maradi

Produits	Unité	Janvier		Février		Mars		Moyennes trimestrielles		Variation (%)
		2016	2017	2016	2017	2016	2017	4ème trimestre 2016	1er trimestre 2017	
Huile d'arachide	Litre	1100	1050	1100	1050	1100	1050	1013	1050	+3,7
Arachide décortiquée	Sac de 40 tia	36250	35000	40000	35000	40000	35800	36167	35267	-2,5
Gros souchet	Sac de 36 tia	15000	16500	16000	16000	20500	18600	19167	17033	-11,1

Huile d'arachide

Le prix moyen du litre d'huile d'arachide s'établit au cours de ce trimestre à **1 050 FCFA**, soit une hausse de 3,7% par rapport au trimestre précédent et une baisse de 4,5% en glissement annuel.

Arachide décortiquée

Le prix moyen du sac d'arachide décortiquée d'environ 40 tia s'établit au cours de ce trimestre à **35 267 FCFA**, soit une baisse de 2,5% par rapport au trimestre précédent et une baisse de 9,0% en glissement annuel.

Gros souchet

Le prix moyen du sac de gros souchet d'environ 36 tia s'établit au cours de ce trimestre à **17 033 FCFA**, soit une baisse de 11,1% par rapport au trimestre précédent et une baisse de 0,8% en glissement annuel.


Missions de la DR/INS

Les missions sont :

- ☛ Production des données au niveau régional ;
- ☛ Coordination statistique au niveau régional.

Pour cela la DR/INS doit :

- ⇒ Recueillir, pour le compte des services centraux de l'INS, les informations qui ne sont pas disponibles au niveau central et qui doivent être collectées aux échelons régional et sous-régional;
- ⇒ Exécuter au niveau régional et sous-régional, pour le compte des services centraux de l'INS toute opération d'enquête ou de recensement;
- ⇒ Diffuser les données régionales traitées par la Direction Générale de l'INS et les autres Directions Régionales ou élaborées par les DRS elles mêmes;
- ⇒ Réaliser des enquêtes ou toute autre étude avec les partenaires sous forme de contrat au niveau régional, afin de satisfaire les besoins spécifiques, en données statistiques, des autorités politiques et administratives régionales, des collectivités territoriales, des services et des partenaires au développement intervenant au niveau des régions
- ⇒ Gérer les ressources humaines, matérielles et financières mises à leur disposition par la Direction Générale de l'INS;
- ⇒ Représenter l'INS et assurer la coordination technique et opérationnelle des activités statistiques des différentes structures concernées au niveau régional;
- ⇒ Promouvoir la culture statistique et commémorer la Journée Africaine de la Statistique au niveau régional.



INS - NIGER

DIRECTION REGIONALE
DE L'INSTITUT NATIONAL DE LA
STATISTIQUE DE MARADI

Téléphone : 20410337

Fax : 20 410 337

E-mail: maradi@ins.ne