

INS-NIGER

**DIRECTION REGIONALE
DE L'INSTITUT NATIONAL DE
LA STATISTIQUE DE MARADI**

Dans ce numéro:

Évolution du prix 1
moyen du mil

Évolution du prix 2
moyen du sorgho

Évolution du prix 2
moyen du maïs

Évolution du prix 3
moyen du niébé

Évolution du prix 3
moyen du riz

Évolution du prix
moyen de quelques
produits agricoles
phares de la région de
Maradi 4

Bulletin trimestriel des prix

Période: 3^{ème} trimestre 2017

N°30

SEPTEMBRE 2017

Ce bulletin, présente l'évolution du prix moyen de détail à la consommation des ménages sur la base des relevés effectués au niveau de la ville de Maradi, précisément au niveau des marchés de Kadiro et de Malamin Daga. Les produits concernés sont le mil, le sorgho, le maïs, le riz, le niébé, l'huile d'arachide, l'arachide décortiquée et le gros souchet.



La situation des prix des céréales et du niébé sur les principaux marchés de Maradi au cours du troisième trimestre 2017 est caractérisée par une baisse du niveau des prix du mil, du sorgho, et une hausse du prix du maïs et du niébé. Le prix moyen du riz est resté stable.

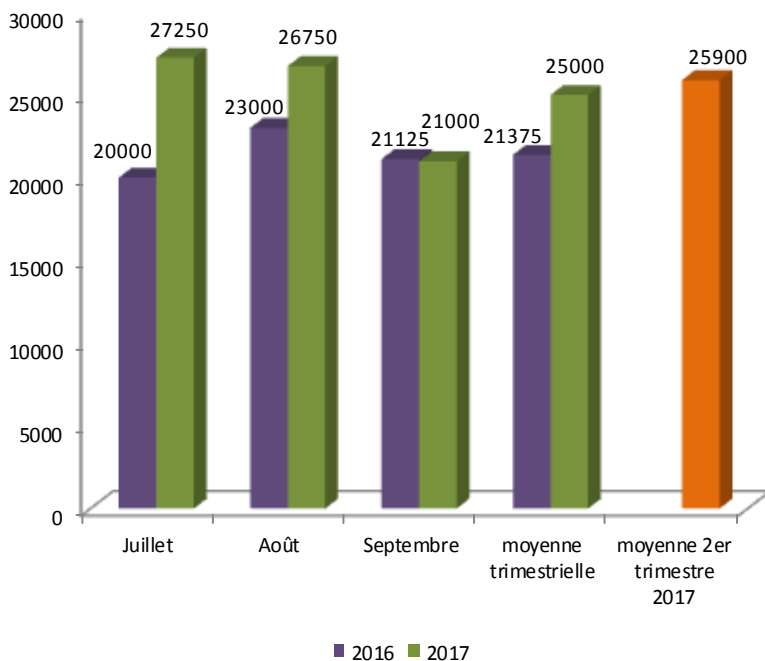
**Graphique N°1: Evolution du prix
moyen du sac de 100 kg de mil**

Le mil:

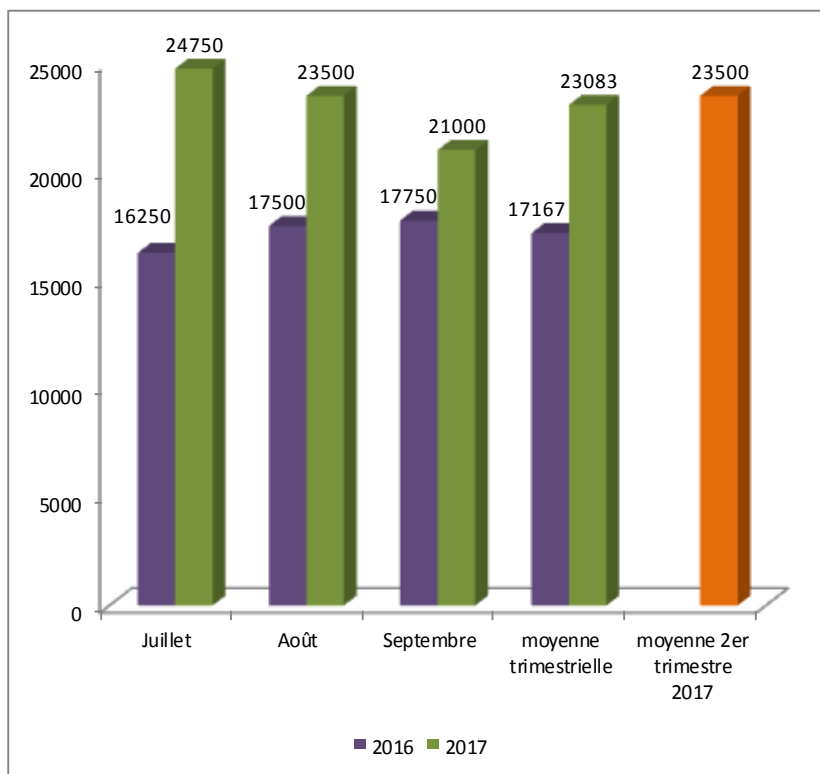
Le prix du sac de 100 kg de mil s'établit à 25 000 FCFA au troisième trimestre 2017, contre 25 900 FCFA au deuxième trimestre 2017, en baisse de 3,5%.

Au cours de ce trimestre, le prix moyen le plus élevé du sac de 100 kg a été observé en juillet (27 250 FCFA). En revanche, le prix le plus bas a été relevé aux mois de septembre (21 000 FCFA).

En glissement annuel (troisième trimestre 2017 par rapport au troisième trimestre 2016), le prix moyen du sac de 100 kg est en hausse de 17,0%.



Graphique N°2: Evolution du prix moyen du sac de 100 kg de sorgho



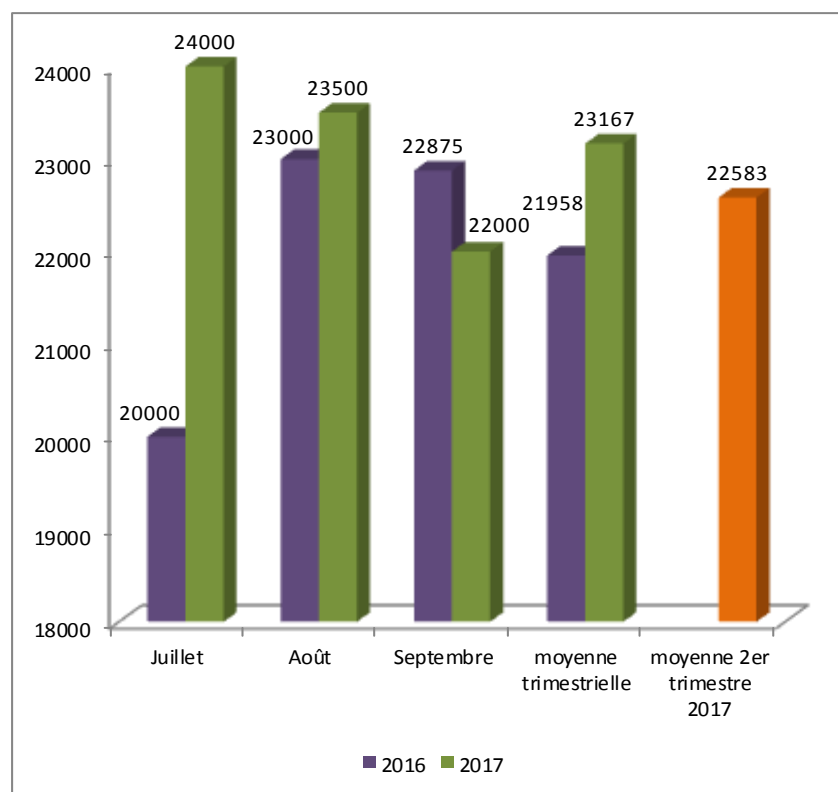
Le sorgho:

Le prix moyen du sac de 100 kg s'établit à 23 083 FCFA au troisième trimestre 2017, contre 23 500 FCFA au deuxième trimestre 2017, en baisse de 1,8%.

Au cours de ce trimestre, le prix moyen le plus élevé du sac de 100 kg a été observé en juillet (24 750 FCFA). En revanche, le prix le plus bas a été relevé aux mois de septembre (21 000 FCFA).

En glissement annuel (troisième trimestre 2017 par rapport au troisième trimestre 2016), le prix moyen du sac de 100 kg est en hausse de 34,5% .

Graphique N°3: Evolution du prix moyen du sac de 100 kg de maïs



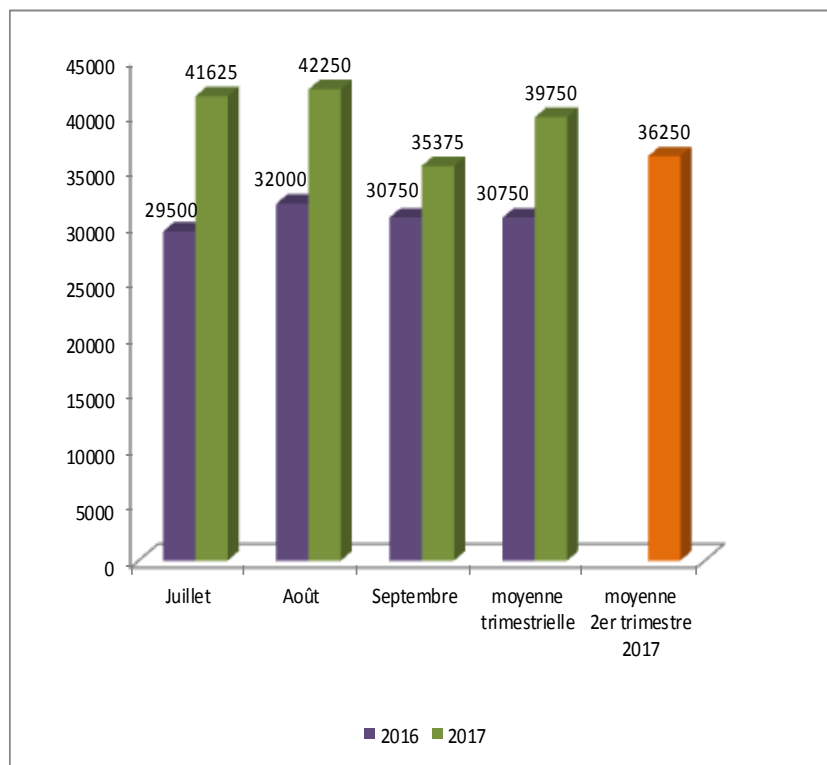
Le maïs :

Le prix du sac de 100 kg s'établit à 23 167 FCFA en moyenne au troisième trimestre 2017, contre 22 583FCFA au deuxième trimestre 2017, en hausse de 2,6%.

Au cours de cette période, le prix le plus élevé du sac de 100 kg a été observé en juillet (24 000 FCFA). En revanche, le prix le plus bas a été relevé au mois de septembre (22 000FCFA).

En glissement annuel (troisième trimestre 2017 par rapport au troisième trimestre 2016) le prix moyen du sac de 100 kg est en hausse de 5,5%.

Graphique N°4: Evolution du prix moyen du sac de 100 kg de niébé



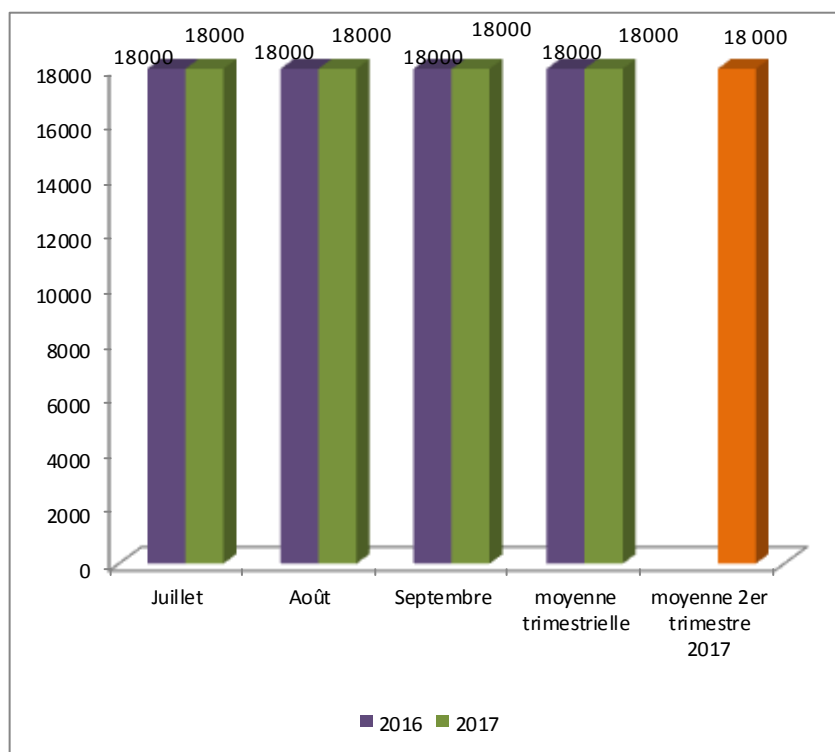
Le niébé :

Au troisième trimestre 2017, le prix moyen du sac de 100 kg de niébé s'établit à 39 750 FCFA, contre 36 250 FCFA au deuxième trimestre 2017, en hausse de 10,2%.

Au cours de ce trimestre, le prix le plus élevé du sac de 100 kg a été observé en août (42 250 FCFA). En revanche, le prix le plus bas a été relevé au mois de septembre (35 375 FCFA).

En glissement annuel (troisième trimestre 2017 par rapport au troisième trimestre 2016), le prix moyen du sac de 100 kg est en hausse de 29,9%.

Graphique N°5: Evolution du prix moyen du sac de 50 kg de riz brisure 25%



Le riz :

Le prix moyen du sac de 50 kg de riz 25% brisure est resté stable (18 000 FCFA) au cours du troisième et deuxième trimestre 2017.

Au cours de ce trimestre, le prix du sac de 50 kg de riz 25% brisure est resté stable (18 000 FCFA).

En glissement annuel (troisième trimestre 2017 par rapport au troisième trimestre 2016), le prix moyen du sac de 50 kg de riz 25% brisure est resté stable .

Tableau : Prix moyens mensuels et trimestriels, de certains produits suivis sur les marchés de Kadiro et de Malamin Daga de la ville de Maradi

Produits	Unité	juillet		Aout		Septembre		Moyennes trimestrielles			Variation 2T2017/ 3T2017 (%)	Variation 3T2017/ 1T2016 (%)
		2016	2017	2016	2017	2016	2017	2ème tri- mestre 2017	3ème tri- mestre 2017	3ème tri- mestre 2016		
Huile d'arachide	Litre	1100	1100	1100	1100	1100	1100	1058	1100	1100	+3,9	0,0
Arachide décortiquée	Sac de 40 tia	42500	37500	45000	39000	43500	38500	37000	38333	43667	+3,6	-12,2
Gros souchet	Sac de 36 tia	21000	22500	24200	24250	25000	20667	21000	22472	23400	+7,0	-4,1

Huile d'arachide

Le prix moyen du litre d'huile d'arachide s'établit au cours de ce trimestre à **1100 FCFA**, soit une hausse de 3,9% par rapport au trimestre précédent. En glissement annuel, le prix est resté stable.

Arachide décortiquée

Le prix moyen du sac d'arachide décortiquée d'environ 40 tia s'établit au cours de ce trimestre à **38 333 FCFA**, soit une hausse de 3,6% par rapport au trimestre précédent et une baisse de 12,2% en glissement annuel.

Gros souchet

Le prix moyen du sac de gros souchet d'environ 36 tia s'établit au cours de ce trimestre à **22 472 FCFA**, soit une hausse de 7,0% par rapport au trimestre précédent et une baisse de 4,1% en glisse-


Missions de la DR/INS

Les missions sont :

- ☞ Production des données au niveau régional ;
- ☞ Coordination statistique au niveau régional.

Pour cela la DR/INS doit :

- ⇒ Recueillir, pour le compte des services centraux de l'INS, les informations qui ne sont pas disponibles au niveau central et qui doivent être collectées aux échelons régional et sous-régional;
- ⇒ Exécuter au niveau régional et sous-régional, pour le compte des services centraux de l'INS toute opération d'enquête ou de recensement;
- ⇒ Diffuser les données régionales traitées par la Direction Générale de l'INS et les autres Directions Régionales ou élaborées par les DRS elles mêmes;
- ⇒ Réaliser des enquêtes ou toute autre étude avec les partenaires sous forme de contrat au niveau régional, afin de satisfaire les besoins spécifiques, en données statistiques, des autorités politiques et administratives régionales, des collectivités territoriales, des services et des partenaires au développement intervenant au niveau des régions
- ⇒ Gérer les ressources humaines, matérielles et financières mises à leur disposition par la Direction Générale de l'INS;
- ⇒ Représenter l'INS et assurer la coordination technique et opérationnelle des activités statistiques des différentes structures concernées au niveau régional;
- ⇒ Promouvoir la culture statistique et commémorer la Journée Africaine de la Statistique au niveau régional.



**DIRECTION REGIONALE
DE L'INSTITUT NATIONAL DE LA
STATISTIQUE DE MARADI**

Téléphone : 20410337

Fax : 20 410 337

E-mail: maradi@ins.ne