

INS-NIGER

**DIRECTION REGIONALE
DE L'INSTITUT NATIONAL DE
LA STATISTIQUE DE MARADI**

Dans ce numéro:

Évolution du prix 1
moyen du mil

Évolution du prix 2
moyen du sorgho

Évolution du prix 2
moyen du maïs

Évolution du prix 3
moyen du niébé

Évolution du prix 3
moyen du riz

Évolution du prix
moyen de quelques
produits agricoles
phares de la région de
Maradi 4

Bulletin trimestriel des prix

Période: 4^{ème} trimestre 2017

N°31

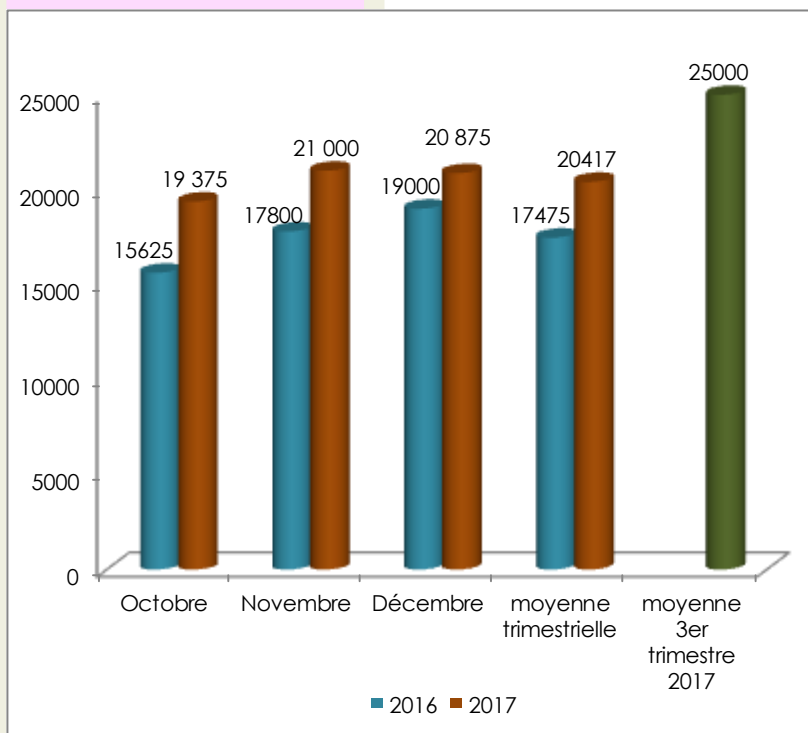
JANVIER 2018

Ce bulletin, présente l'évolution du prix moyen de détail à la consommation des ménages sur la base des relevés effectués au niveau de la ville de Maradi, précisément au niveau des marchés de Kadiro et de Malamin Daga. Les produits concernés sont le mil, le sorgho, le maïs, le riz, le niébé, l'huile d'arachide, l'arachide décortiquée et le gros souchet.



La situation des prix des céréales et du niébé sur les principaux marchés de Maradi au cours du quatrième trimestre 2017 est caractérisée par une baisse du niveau des prix du mil, du maïs, du niébé et du sorgho; et une stabilité du moyen du riz.

**Graphique N°1: Evolution du prix
moyen du sac de 100 kg de mil**



Le mil:

Le prix du sac de 100 kg de mil s'établit à 20 417 FCFA au quatrième trimestre 2017, contre 25 000 FCFA au troisième trimestre 2017, en baisse de 18,3%.

Au cours de ce trimestre, le prix moyen le plus élevé du sac de 100 kg a été observé en novembre (21 000 FCFA). En revanche, le prix le plus bas a été relevé au mois d'octobre (19 375 FCFA).

En glissement annuel (quatrième trimestre 2017 par rapport au quatrième trimestre 2016), le prix moyen du sac de 100 kg est en hausse de 16,8%.

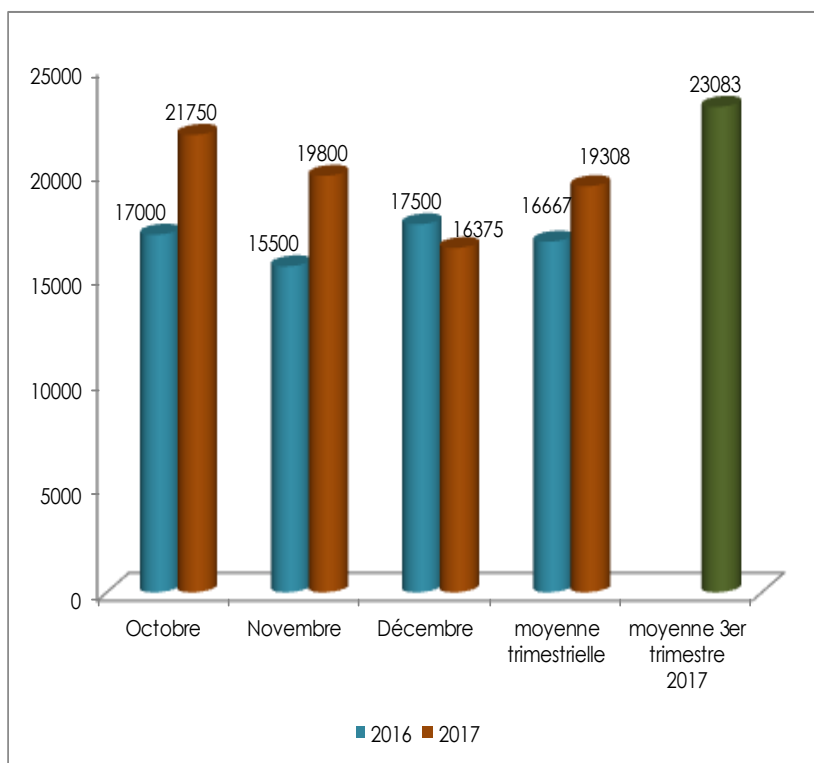
Graphique N°2: Evolution du prix moyen du sac de 100 kg de sorgho

Le sorgho:

Le prix moyen du sac de 100 kg s'établit à 19 308 FCFA au quatrième trimestre 2017, contre 23 083 FCFA au troisième trimestre 2017, en baisse de 16,4%.

Au cours de ce trimestre, le prix moyen le plus élevé du sac de 100 kg a été observé en octobre (21 750 FCFA). En revanche, le prix le plus bas a été relevé aux mois de décembre (16 375 FCFA).

En glissement annuel (quatrième trimestre 2017 par rapport au quatrième trimestre 2016), le prix moyen du sac de 100 kg est en hausse de 17,0%.



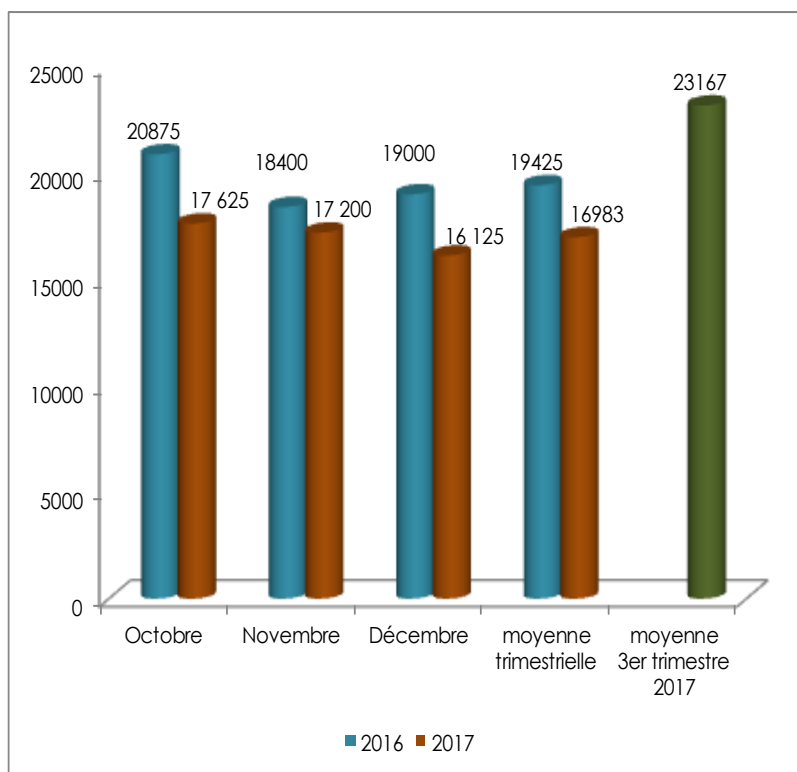
Graphique N°3: Evolution du prix moyen du sac de 100 kg de maïs

Le maïs :

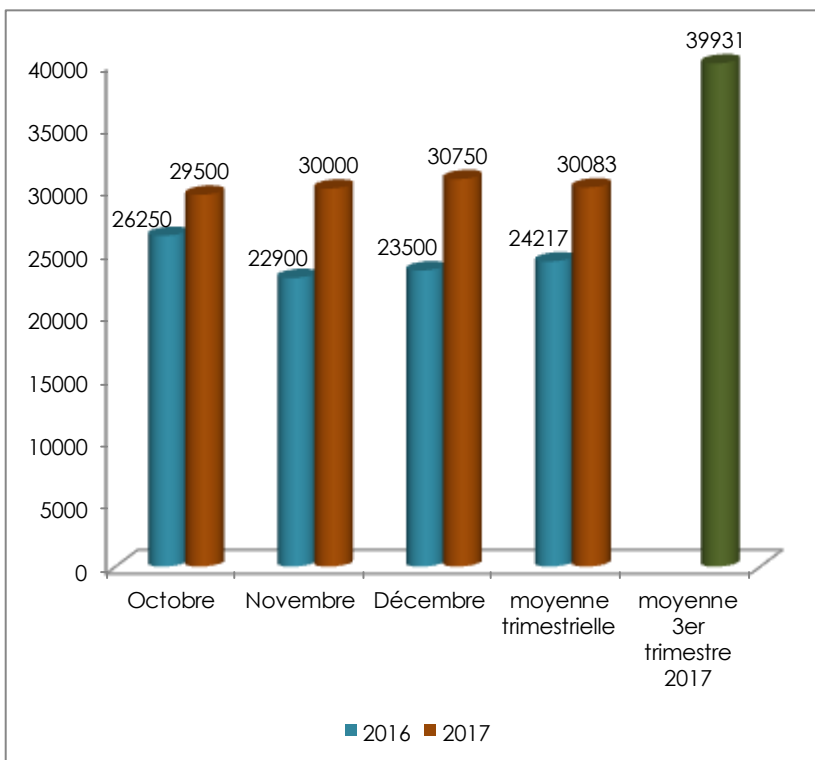
Le prix du sac de 100 kg s'établit à 16 983 FCFA en moyenne au quatrième trimestre 2017, contre 23 167 FCFA au troisième trimestre 2017, en baisse de 26,7%.

Au cours de cette période, le prix le plus élevé du sac de 100 kg a été observé en octobre (20 875 FCFA). En revanche, le prix le plus bas a été relevé au mois de décembre (16 125 FCFA).

En glissement annuel (quatrième trimestre 2017 par rapport au quatrième trimestre 2016) le prix moyen du sac de 100 kg est en baisse de 9,2%.



Graphique N°4: Evolution du prix moyen du sac de 100 kg de niébé



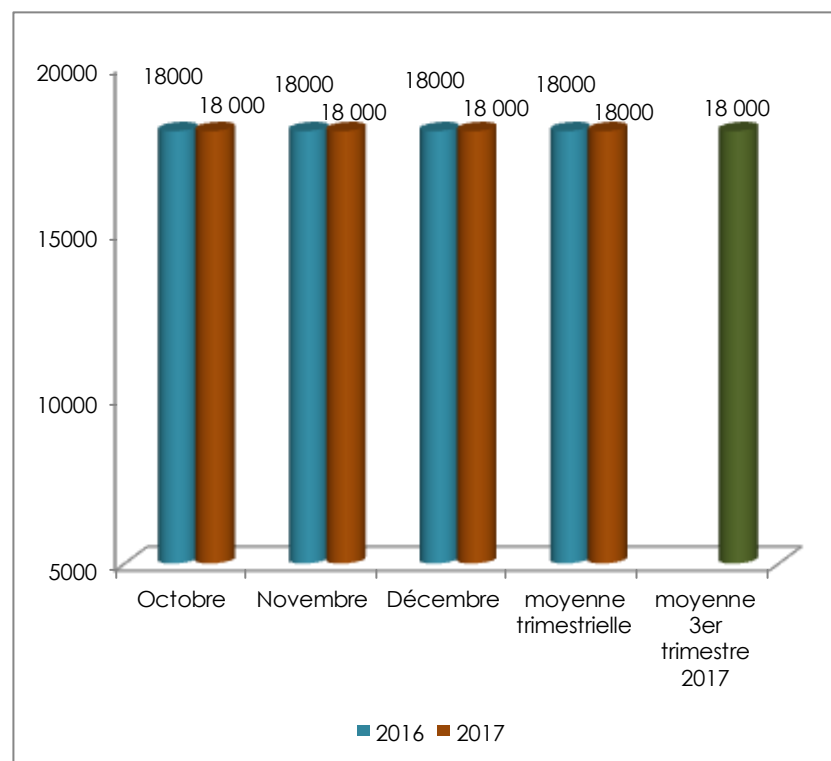
Le niébé :

Au quatrième trimestre 2017, le prix moyen du sac de 100 kg de niébé s'établit à 30 083 FCFA, contre 39 750 FCFA au troisième trimestre 2017, en baisse de 24,7%.

Au cours de ce trimestre, le prix le plus élevé du sac de 100 kg a été observé en décembre (30 750 FCFA). En revanche, le prix le plus bas a été relevé au mois d'octobre (29 500 FCFA).

En glissement annuel (quatrième trimestre 2017 par rapport au quatrième trimestre 2016), le prix moyen du sac de 100 kg est en hausse de 24,2%.

Graphique N°5: Evolution du prix moyen du sac de 50 kg de riz brisure 25%



Le riz :

Le prix moyen du sac de 50 kg de riz 25% brisure est resté stable (18 000 FCFA) au cours du quatrième et troisième trimestre 2017.

Au cours de ce trimestre, le prix du sac de 50 kg de riz 25% brisure est resté stable (18 000 FCFA).

En glissement annuel (quatrième trimestre 2017 par rapport au quatrième trimestre 2016), le prix moyen du sac de 50 kg de riz 25% brisure est resté stable .

Tableau : Prix moyens mensuels et trimestriels, de certains produits suivis sur les marchés de Kadiro et de Malamin Daga de la ville de Maradi

Produits	Unité	Octobre		Novembre		Décembre		Moyennes trimestrielles			Variation 3T2017/ 4T2017 (%)	Variation 4T2017/ 1T2018 (%)
		2016	2017	2016	2017	2016	2017	3ème tri- mestre 2017	4ème tri- mestre 2017	4ème tri- mestre 2016		
Huile d'arachide	Litre	1000	1088	1000	1050	1038	1050	1100	1063	1013	-3,4	+4,9
Arachide décortiquée	Sac de 40 tia	38500	35750	35000	33500	35000	31500	38333	33583	36167	-12,4	-7,1
Gros souchet	Sac de 36 tia	21500	19250	18000	17000	18000	16000	22472	17417	19167	-22,5	-9,1

Huile d'arachide

Le prix moyen du litre d'huile d'arachide s'établit au cours de ce trimestre à **1063 FCFA**, soit une baisse de 3,4% par rapport au trimestre précédent et une hausse de 4,9% en glissement annuel.

Arachide décortiquée

Le prix moyen du sac d'arachide décortiquée d'environ 40 tia s'établit au cours de ce trimestre à **33 583 FCFA**, soit une baisse de 12,4% par rapport au trimestre précédent et une baisse de 7,1% en glissement annuel.

Gros souchet

Le prix moyen du sac de gros souchet d'environ 36 tia s'établit au cours de ce trimestre à **17 417 FCFA**, soit une baisse de 22,5% par rapport au trimestre précédent et une baisse de 9,1% en glissement annuel.


Missions de la DR/INS

Les missions sont :

- ☛ Production des données au niveau régional ;
- ☛ Coordination statistique au niveau régional.

Pour cela la DR/INS doit :

- ⇒ Recueillir, pour le compte des services centraux de l'INS, les informations qui ne sont pas disponibles au niveau central et qui doivent être collectées aux échelons régional et sous-régional;
- ⇒ Exécuter au niveau régional et sous-régional, pour le compte des services centraux de l'INS toute opération d'enquête ou de recensement;
- ⇒ Diffuser les données régionales traitées par la Direction Générale de l'INS et les autres Directions Régionales ou élaborées par les DRS elles mêmes;
- ⇒ Réaliser des enquêtes ou toute autre étude avec les partenaires sous forme de contrat au niveau régional, afin de satisfaire les besoins spécifiques, en données statistiques, des autorités politiques et administratives régionales, des collectivités territoriales, des services et des partenaires au développement intervenant au niveau des régions
- ⇒ Gérer les ressources humaines, matérielles et financières mises à leur disposition par la Direction Générale de l'INS;
- ⇒ Représenter l'INS et assurer la coordination technique et opérationnelle des activités statistiques des différentes structures concernées au niveau régional;
- ⇒ Promouvoir la culture statistique et commémorer la Journée Africaine de la Statistique au niveau régional.



INS - NIGER

DIRECTION REGIONALE
DE L'INSTITUT NATIONAL DE LA
STATISTIQUE DE MARADI

Téléphone : 20410337

Fax : 20 410 708

E-mail: maradi@ins.ne