



**INS-NIGER**

Direction Régionale de l'Institut National de la Statistique de NIAMEY

Dans ce numéro:

Évolution du prix du mil	1
Évolution du prix du sorgho	2
Évolution du prix du maïs	2
Évolution du prix du Niébé	3
Évolution du prix du riz	3
Évolution du prix de quelques produits alimentaires	4

# BULLETIN TRIMESTRIEL DES PRIX

## Période: 1er trimestre 2015

N°9

Avril 2015

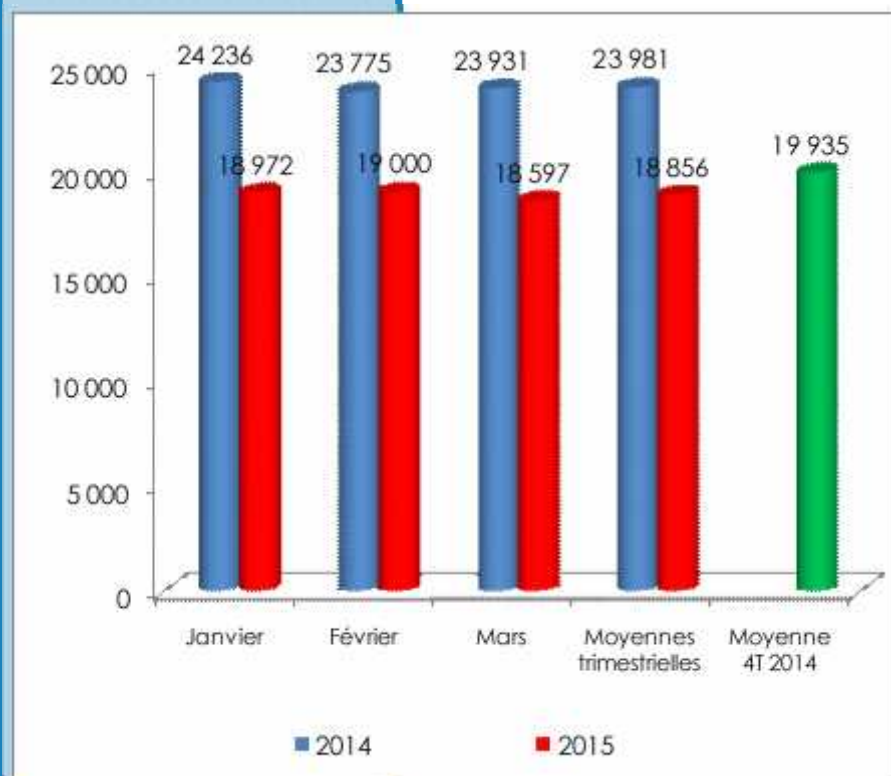
Ce bulletin présente l'évolution des prix des céréales et du niébé sur la base des relevés effectués quotidiennement au niveau des principaux marchés de la Ville de Niamey, notamment le grand marché, le petit marché, le marché de katako et le marché des céréales. Les produits concernés sont le mil, le sorgho, le maïs, le riz et le niébé.

La pesée des produits n'étant pas effectuée, le poids du sac reste cependant celui déclaré par le commerçant.



La situation du prix des céréales et niébé sur les différents marchés de la ville de Niamey au cours du premier trimestre de l'année 2015 est caractérisée par une baisse générale des prix moyens de tous les céréales, comparativement au quatrième trimestre 2014. En glissement annuel, ces prix ont connu également une baisse significative.

Graphique N°1 : Évolution du prix moyen du sac de 100 Kg de mil



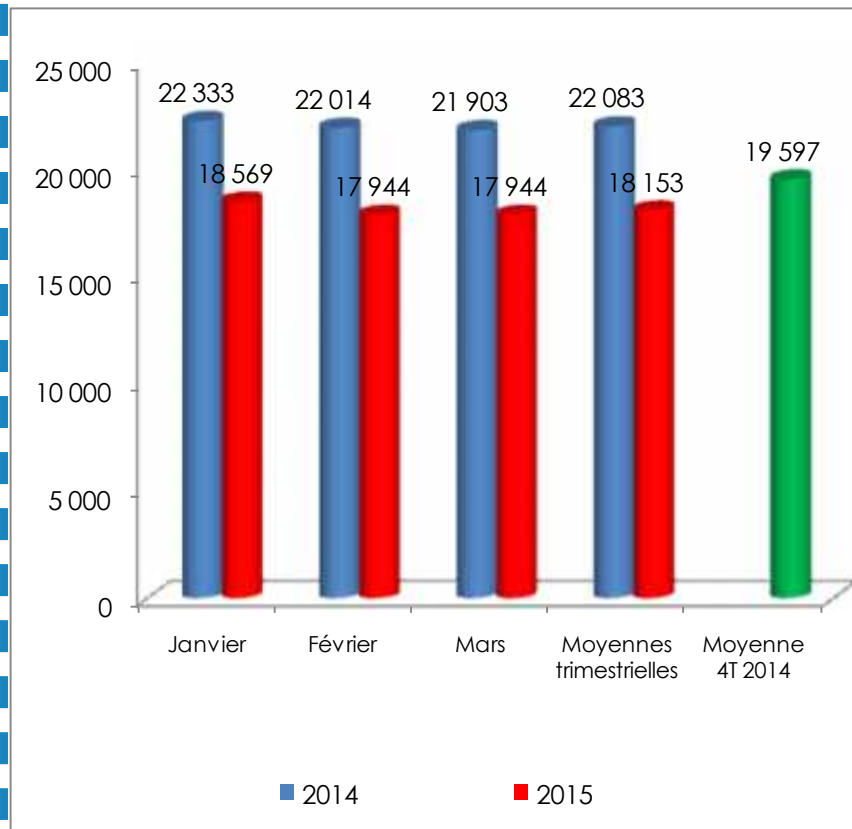
### Le MIL:

Le prix moyen du sac de 100 kg de mil s'élève au cours de ce trimestre à **18 856 FCFA**, il est en baisse de **5,4%**, par rapport au trimestre précédent (**19 35 FCFA**).

Au cours de cette période, le prix le plus élevé a été enregistré au mois de février (**19 000 FCFA**), alors que le prix le plus bas a été relevé au mois de mars 2015 (**18 597 FCFA**).

En glissement annuel (premier trimestre 2015 par rapport au premier trimestre 2014), le prix moyen du sac de 100kg a connu une baisse de **21,4%**.

Graphique N°2 : Évolution du prix moyen du sac de 100 Kg de sorgho

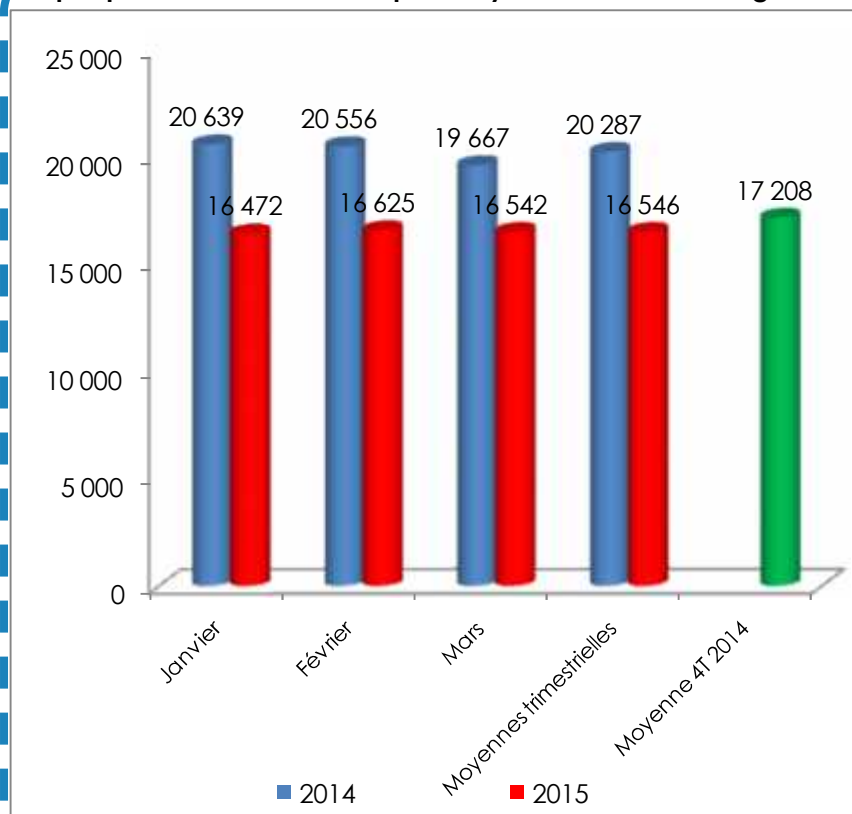
**Le sorgho:**

Le prix moyen du sac de 100 kg s'élève au cours de ce trimestre à **18 153 FCFA**, il est en baisse de **7,4%**, par rapport au quatrième trimestre 2014 (**19 597 FCFA**).

Au cours de cette période, le prix le plus bas du sac de sorgho a été relevé aux mois de février et mars (**17 944 FCFA**). Par contre, le prix le plus élevé a été enregistré au mois de janvier (**18 569 FCFA**).

Comparé à son niveau de l'année 2014 à la même période, le prix moyen du sac de 100 kg est en baisse de **17,8%**.

Graphique N°3 : Évolution du prix moyen du sac de 100 Kg de maïs

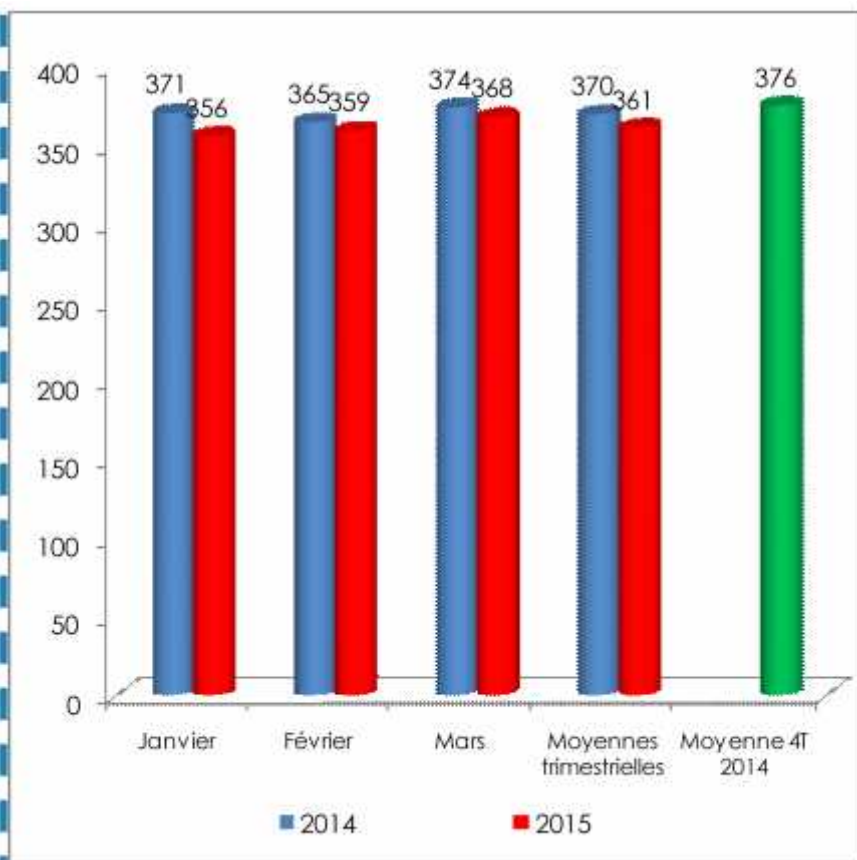
**Le maïs :**

Le prix moyen du sac de 100kg de maïs s'établit à **16 546 FCFA** au cours de ce trimestre contre **17 208 FCFA** au quatrième trimestre 2014, il est en baisse de **3,8%**.

Au cours de ce trimestre, le prix le plus élevé du sac a été observé en février (**16 625 FCFA**), alors que le plus bas prix a été relevé au mois de janvier (**16 472 FCFA**).

En glissement annuel le prix moyen du sac de 100kg de maïs est en baisse de **18,4%**.

Graphique N°4 : Évolution du prix moyen du niébé

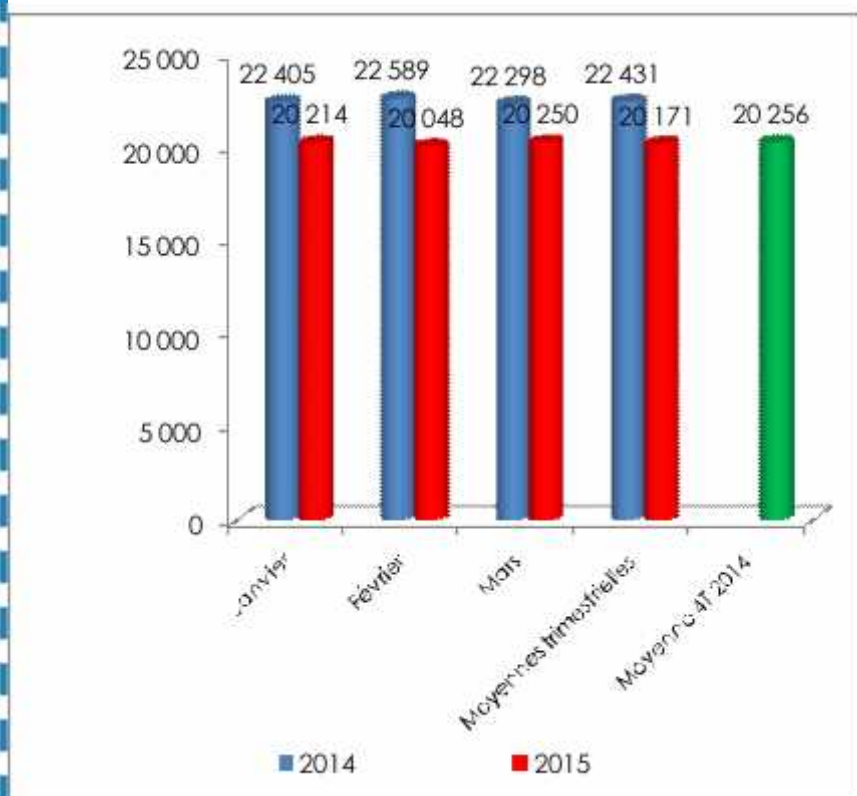
**Le niébé :**

Au premier trimestre 2015, le prix moyen de la tia de niébé s'établit à **361 FCFA** contre **376 FCFA** au quatrième trimestre 2014, il est en baisse de **3,8%**.

Au cours de ce trimestre, le prix le plus élevé a été observé en mars (**368 FCFA**). En revanche, le prix le plus bas a été relevé au mois de janvier (**356 FCFA**).

En glissement annuel, le prix moyen de la tia de niébé est en baisse de **2,4%**.

Graphique N°5: Évolution du prix moyen du sac de 50 kg de riz

**Le riz :**

Au premier trimestre 2015, le prix moyen du sac de 50kg de riz s'élève à **20 171 FCFA**, contre **20 256 FCFA**, au quatrième trimestre 2014, il est en baisse de **0,4%**.

Au cours de ce trimestre, le prix le plus élevé a été observé au mois de mars (**20 250 FCFA**); alors que le plus bas prix a été relevé en février (**20 048 FCFA**).

En glissement annuel (premier trimestre 2015 par rapport au premier trimestre 2014), le prix moyen du sac de 50kg de riz est en baisse de **10,1%**.

Evolution des prix moyens de quelques produits alimentaires au cours du premier trimestre 2015

Produits	Unité	Janvier	Février	Mars	Moyenne trimestrielle			Variation	Variation
		2015			4T 2014	1T 2015	1T 2014	1T2015/ 4T2014	1T2015/ 1T2014
Capitaine	Kg	4 179	4 196	3 750	4 246	4 042	3 891	-4,8%	3,9%
Pommes de Terre	Kg	543	359	368	634	423	490	-33,2%	-13,6%
Viande de boeuf avec os	Kg	2 388	2 435	2 427	2 423	2 417	2 379	-0,3%	1,6%
Huile importée ( Dinor)	Litre	1 048	1 057	1 100	1 074	1 068	1 038	-0,5%	2,9%

**CAPITAINE FRAIS**

Le prix moyen du kilogramme de capitaine frais s'établit au cours de ce premier trimestre à **4 042 FCFA**, il est en baisse de **4,8%** par rapport au trimestre précédent et en hausse de **3,9%** en glissement annuel.

**POMME DE TERRE**

Au cours du premier trimestre 2015, le prix moyen du kilogramme de pomme de terre a enregistré une baisse de **33,2%** (**423 FCFA** contre **634 FCFA**) par rapport au quatrième trimestre 2014. Comparé au premier trimestre 2014, ce prix a connu également une baisse de **13,6%**.

**VIANDE DE BŒUF**

Le prix moyen du kilogramme s'établit au cours de ce trimestre à **2 417 FCFA**, il est en baisse de **0,3%** par rapport au quatrième trimestre 2014. En glissement, annuel ce prix est en hausse de **1,6%**.

**HUILE D'ARACHIDE**

Le prix moyen du litre s'élève au cours de ce trimestre à **1 068 FCFA**, il est en baisse de **0,5%** par rapport au quatrième trimestre 2014 (**1 074 FCFA**). En glissement annuel, il a connu une hausse de **2,9%**.

**Missions de la DR/INS**

Elle a pour missions:

- ) La production des données au niveau régional ;
- ) La coordination statistique au niveau régional.

Pour cela la DR/INS/NY doit:

- ↓ Recueillir, pour le compte des services centraux de l'INS, les informations qui ne sont pas disponibles au niveau central et qui doivent être collectées aux échelons régional et sous-régional;
- ↓ Exécuter au niveau régional et sous-régional, pour le compte des services centraux de l'INS toute opération d'enquête ou de recensement;
- ↓ Diffuser les données régionales traitées par la Direction Générale de l'INS et les autres Directions Régionales ou élaborées par les DRS elles mêmes;
- ↓ Réaliser des enquêtes ou toute autre étude avec les partenaires sous forme de contrat au niveau régional, afin de satisfaire les besoins spécifiques, en données statistiques, des autorités politiques et administratives régionales, des collectivités territoriales, des services et des partenaires au développement intervenant au niveau des régions
- ↓ Gérer les ressources humaines, matérielles et financières mises à leur disposition par la Direction Générale de l'INS;
- ↓ Représenter l'INS et assurer la coordination technique et opérationnelle des activités statistiques des différentes structures concernées au niveau régional;
- ↓ Promouvoir la culture statistique et commémorer la Journée Africaine de la Statistique au niveau régional.

**INS-NIGER****DR/INS DE NIAMEY****Tél : 20330392****Fax : 20732004****E-mail:****niamey@ins.ne**