

DIRECTION  
RÉGIONALE DE  
L'INSTITUT NATIONAL  
DE LA STATISTIQUE  
DE DOSSO

# Bulletin trimestriel des prix

Période : 1<sup>er</sup> trimestre 2017

BULLETIN N° 37

AVRIL 2017

## DANS CE NUMÉRO :

Évolution du prix  
du mil. 1

Évolution du prix  
du sorgho. 2

Évolution du prix  
du riz. 2

Évolution du prix  
du maïs. 3

Évolution du prix  
du niébé. 3

Évolution des prix  
de l'huile de palme  
et d'arachide, de la  
viande et du sucre. 4

Ce bulletin présente l'évolution des prix de détail à la consommation des ménages sur la base des relevés effectués au niveau de la ville de Dosso, précisément au niveau du Grand marché, Petit marché et Bayan Tacha. Les produits concernés sont le mil, le sorgho, le maïs, le riz, le niébé, l'huile de palme et d'arachide, la viande de bœuf avec os et le sucre.

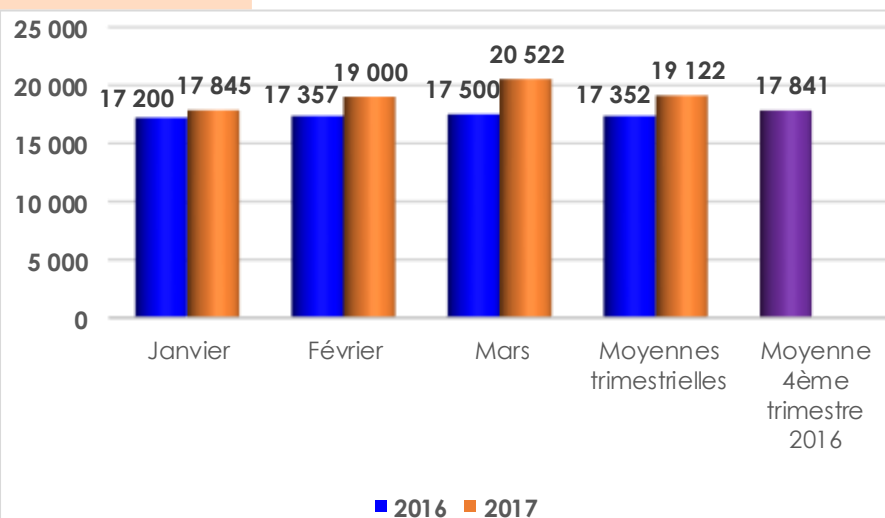
La mesure des poids n'étant pas effectuée, le poids du sac reste cependant celui déclaré par les commerçants. Ainsi, le poids réel du sac varie d'une céréale à une autre.



Au cours du 1<sup>er</sup> trimestre 2017, la situation des prix des céréales et du niébé au niveau de la ville de Dosso est caractérisée par une baisse des prix du sorgho, de la viande de bœuf avec os et du sucre; une hausse des prix du mil, du riz, du maïs, du niébé, d'huile d'arachide et de l'huile de palme.

En glissement annuel, on observe une baisse des prix du riz, du niébé, d'huile d'arachide, et de la viande de bœuf avec os ; une hausse des prix du mil, du sorgho, du maïs, d'huile de palme et du sucre.

Graphique N°1 : Évolution du prix moyen du sac de 100 kg de mil



## LE MIL

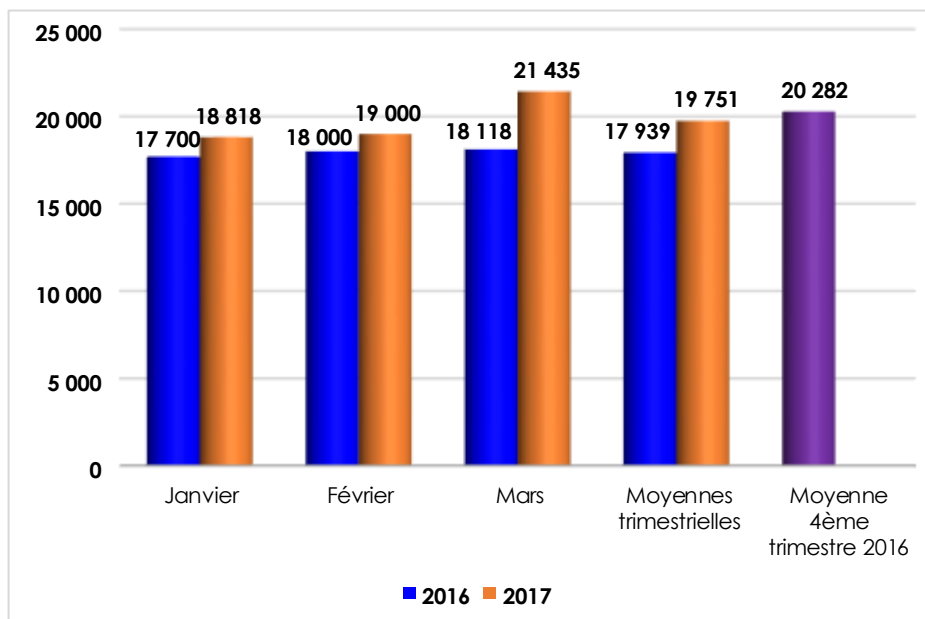
Le prix moyen du sac de 100 kg s'établit au cours de ce trimestre à 19 122 FCFA, en hausse de 7,2%, par rapport au trimestre précédent.

Au cours de cette période, le prix le plus bas du sac de mil (17 845 FCFA) a été relevé au mois de janvier 2017.

En revanche, le prix le plus élevé (20 522 FCFA) a été observé au mois de mars 2017.

En glissement annuel, le prix moyen du sac de 100 kg de mil a connu une hausse de 10,2%.

**Graphique N° 2 : Évolution du prix moyen du sac de 100kg de sorgho**



### **LE SORGHO**

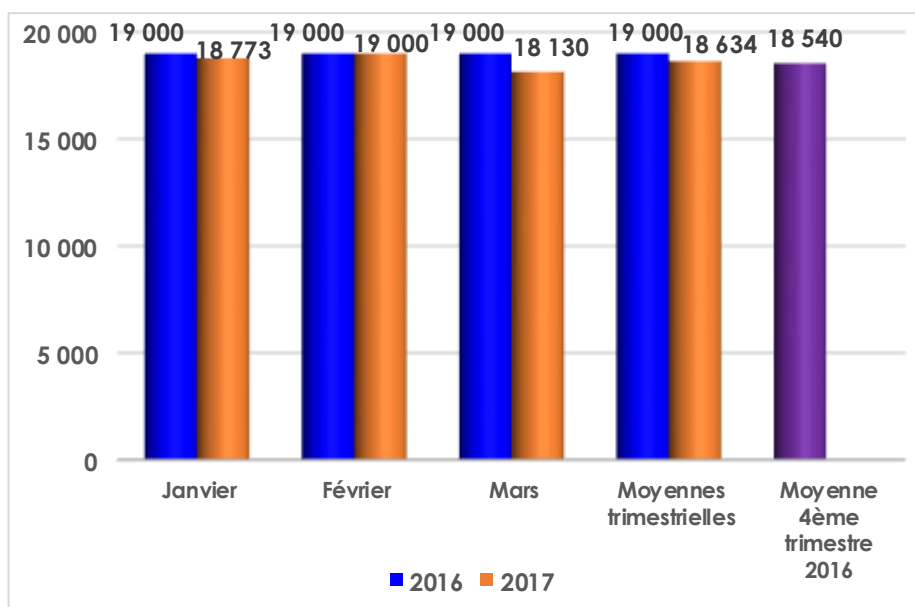
Le prix moyen du sac de 100 kg s'établit au cours de ce trimestre à 19 751 FCFA, en légère baisse de 2,6%, par rapport au trimestre précédent.

Au cours de cette période, le prix le plus bas du sac (18 818 FCFA) a été relevé au mois de janvier 2017.

En revanche, le prix le plus élevé (21 435 FCFA) a été enregistré au mois de mars 2017.

En glissement annuel, le prix moyen du sac de 100 kg de sorgho a connu une hausse de 10,1%.

**Graphique N° 3 : Évolution du prix moyen du sac de 50 kg de riz brisure 25%**



### **LE RIZ**

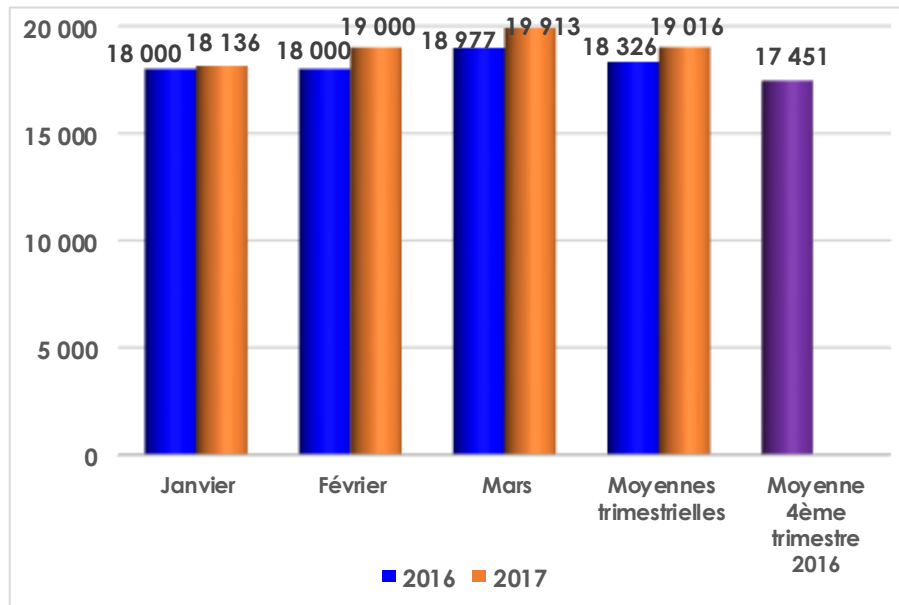
Le prix moyen du sac de 50 kg s'établit au cours de ce trimestre à 18 634 FCFA, en légère hausse de 0,5% par rapport au trimestre précédent.

Au cours de cette période, le prix le plus bas du sac (18 130 FCFA) a été relevé au mois de mars 2017.

En revanche, le prix le plus élevé (19 000 FCFA) a été enregistré au mois de février 2017.

En glissement annuel, le prix moyen du sac connu une baisse de 1,9%.

**Graphique N° 4 : Évolution du prix moyen du sac de 100 kg de maïs**



**LE MAÏS**

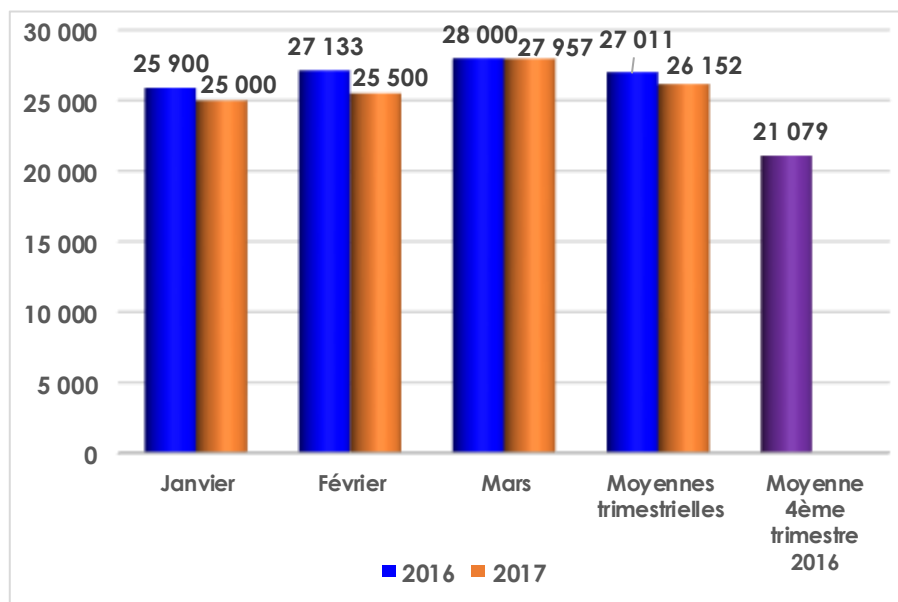
Le prix moyen du sac de 100 kg s'établit au cours de ce trimestre à 19 916 FCFA, en hausse de 9,0%, par rapport au trimestre précédent.

Au cours de cette période, le prix le plus bas du sac (18 136 FCFA) a été relevé aux mois de janvier 2017.

En revanche, le prix le plus élevé (19 913 FCFA) a été enregistré au mois de mars 2017.

En glissement annuel, le prix moyen du sac de maïs a connu une hausse de 3,8%.

**Graphique N° 5 : Évolution du prix moyen du sac de 100 kg de niébé**



**LE NIEBE**

Le prix moyen du sac de 100 kg s'établit au cours de ce trimestre à 26 152 FCFA, en hausse de 24,1%, par rapport au trimestre précédent.

Au cours de cette période, le prix le plus bas du sac (25 000 FCFA) a été relevé au mois de janvier 2017.

En revanche, le prix le plus élevé (27 957 FCFA) a été enregistré au mois de mars 2017.

En glissement annuel, le prix moyen du sac de niébé a connu une baisse de 3,2%.

Tableau 1: Prix moyen des produits en 2016 et 2017

Produits	Unité	Janvier		Février		Mars		Moyenne trimestrielle			Variation par rapport au 4ème trimestre 2016	Variation en glissement annuel
		2016	2017	2016	2017	2016	2017	4ème trimestre 2016	1er trimestre 2016	1er trimestre 2017		
Huile d'arachide	litre	1 200	1 123	1 200	1 205	1 200	1 250	1 103	1 200	1 193	8,1%	-0,6%
Huile de palme	litre	790	850	788	893	759	857	799	779	866	8,4%	11,2%
Viande de bœuf avec os	kg	2 303	2 000	2 279	2 000	2 345	2 000	2 016	2 309	2 000	-0,8%	-13,4%
Sucre en poudre	kg	500	600	500	600	500	600	611	500	600	-1,9%	20,0%

**L'HUILE D'ARACHIDE**

Le prix moyen du litre d'huile d'arachide s'établit au cours de ce trimestre à 1 193 FCFA, en hausse de 8,1% par rapport au trimestre précédent et en baisse de 0,6% en glissement annuel.

**L'HUILE DE PALME**


Le prix moyen du litre d'huile de palme s'établit au cours de ce trimestre à 866 FCFA, en hausse de 8,4% par rapport au trimestre précédent et de 11,2% en glissement annuel.

**LA VIANDE DE BŒUF**

Le prix moyen du kg de viande de bœuf avec os s'établit au cours de ce trimestre à 2 000 FCFA, en baisse de 0,8% par rapport au trimestre précédent et de 13,4% en glissement annuel.

**LE SUCRE EN POUDRE**

Le prix moyen du kg du sucre en poudre s'établit au cours de ce trimestre à 600 FCFA, en baisse de 1,9% par rapport au trimestre précédent et en hausse de 20,0% en glissement annuel.

**Mission de la DR/INS**

Elle a pour missions :

- Production des données au niveau régional ;
- Coordination statistique au niveau régional.

Pour cela la DR/INS doit :

DIRECTION REGIONALE DE  
L'INSTITUT NATIONAL DE LA  
STATISTIQUE DE DOSSO

Téléphone : 20 650 493

Fax : 20 650 495

E-mail : dosso@ins.ne

- Recueillir, pour le compte des services centraux de l'INS, les informations qui ne sont pas disponibles au niveau central et qui doivent être collectées aux échelons régional et sous-régional ;
- Exécuter au niveau régional et sous-régional, pour le compte des services centraux de l'INS toute opération d'enquête ou de recensement ;
- Diffuser les données régionales traitées par la Direction Générale de l'INS et les autres Directions Régionales ou élaborées par les DRS elles mêmes ;
- Réaliser des enquêtes ou toute autre étude avec les partenaires sous forme de contrat au niveau régional, afin de satisfaire les besoins spécifiques, en données statistiques, des autorités politiques et administratives régionales, des collectivités territoriales, des services et des partenaires au développement intervenant au niveau des régions ;
- Gérer les ressources humaines, matérielles et financières mises à leur disposition par la Direction Générale de l'INS ;
- Représenter l'INS et assurer la coordination technique et opérationnelle des activités statistiques des différentes structures concernées au niveau régional ;
- Promouvoir la culture statistique et commémorer la Journée Africaine de la Statistique au niveau régional.

Pour toutes informations complémentaires, veuillez s'adresser à la DR/INS de Dosso sis à la cité Mangué