



INS-NIGER

Direction Régionale de l'Institut
National de la Statistique de
NIAMEY

Dans ce numéro:

Évolution du prix du mil	1
Évolution du prix du sorgho	2
Évolution du prix du maïs	2
Évolution du prix du Niébé	3
Évolution du prix du riz	3
Évolution du prix de quelques produits alimentaires	4

BULLETIN TRIMESTRIEL DES PRIX

Période: 2ème trimestre 2015

N°10

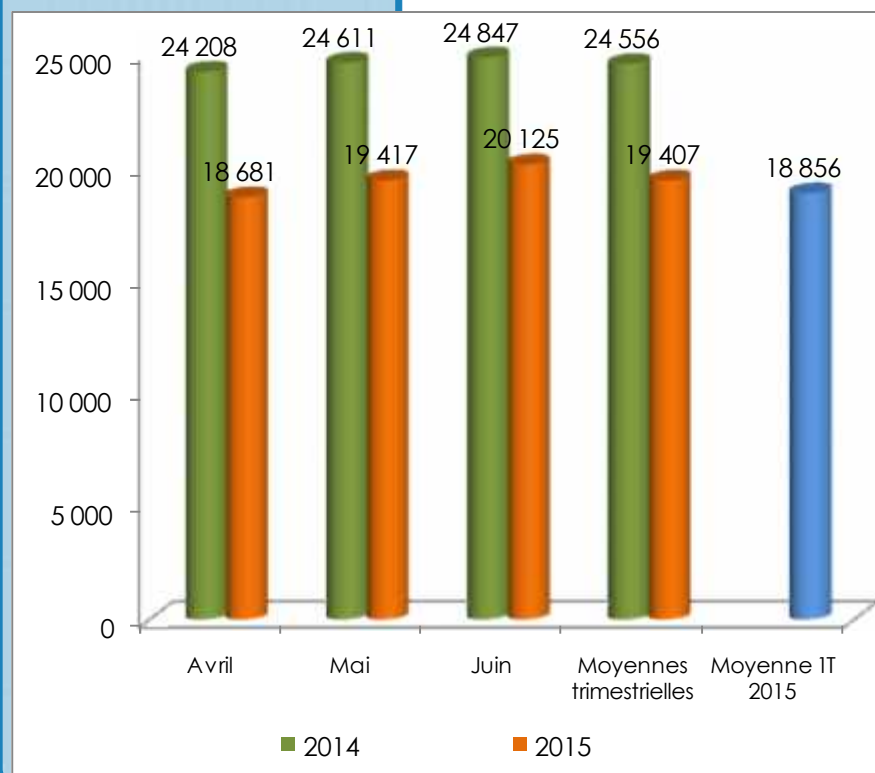
Juillet 2015

Ce bulletin présente l'évolution des prix des céréales et du niébé sur la base des relevés effectués quotidiennement au niveau des principaux marchés de la Ville de Niamey, notamment le grand marché, le petit marché, le marché de katako et le marché des céréales. Les produits concernés sont le mil, le sorgho, le maïs, le riz et le niébé. La pesée des produits n'étant pas effectuée, le poids du sac reste cependant celui déclaré par le commerçant.



Au cours du deuxième trimestre 2015, la situation du prix des céréales et niébé sur les différents marchés de la ville de Niamey est caractérisée par une baisse générale des prix moyens de toutes les céréales, comparativement au premier trimestre 2015. En glissement annuel, ces prix ont également connu une baisse significative.

Graphique N°1 : Évolution du prix moyen du sac de 100 Kg de mil



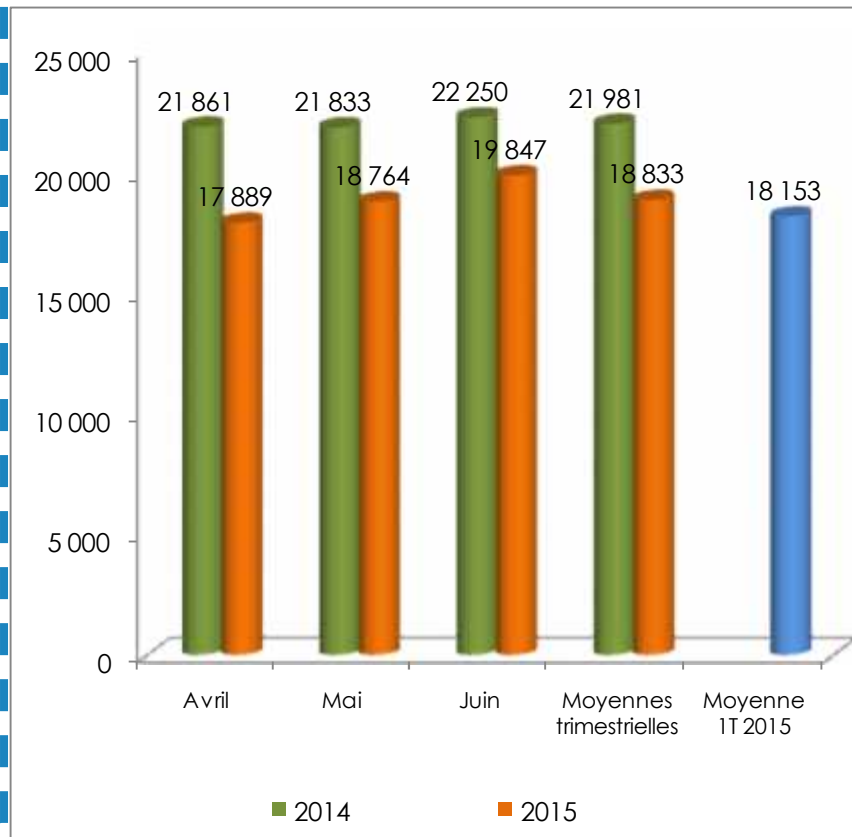
Le MIL:

Le prix moyen du sac de 100 kg de mil s'élève au cours de ce trimestre à **19 407 FCFA**, en hausse de **2,9%**, par rapport au trimestre précédent (**18 856 FCFA**).

Au cours de cette période, le prix le plus élevé a été enregistré au mois de juin (**20 125 FCFA**), alors que le prix le plus bas a été relevé au mois d'avril 2015 (**18 681 FCFA**).

En glissement annuel (deuxième trimestre 2015 par rapport au deuxième trimestre 2014), le prix moyen du sac de 100kg a connu une baisse de **21,0%**.

Graphique N°2 : Évolution du prix moyen du sac de 100 Kg de sorgho

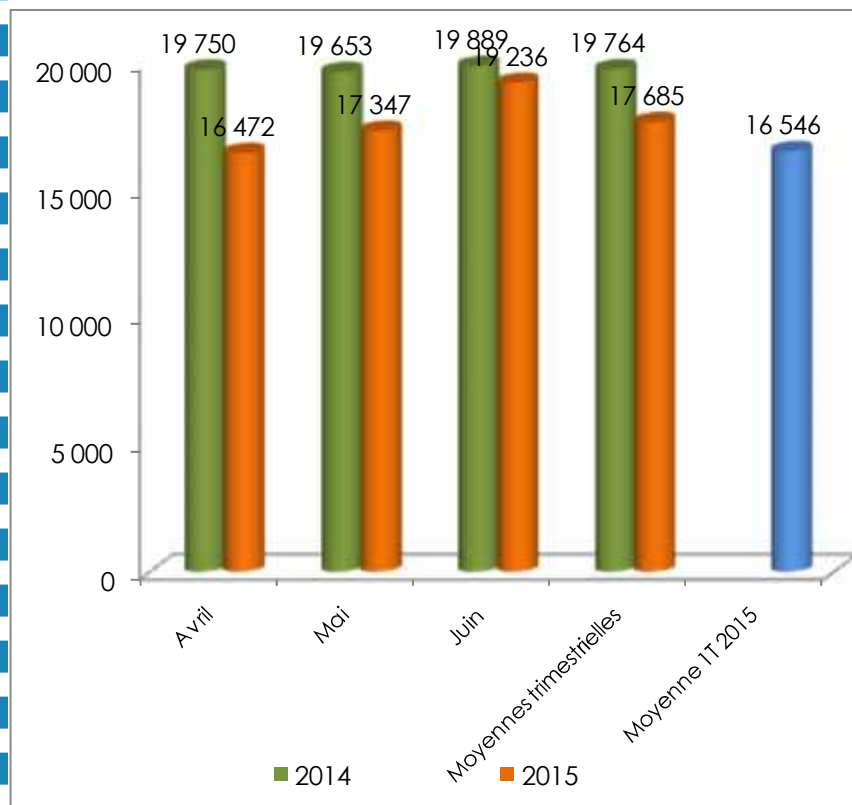
**Le sorgho:**

Le prix moyen du sac de 100 kg s'élève au cours de ce trimestre à **18 833 FCFA**, en hausse de **3,7%**, par rapport au premier trimestre 2015 (**18 153 FCFA**).

Au cours de cette période, le prix le plus bas du sac de sorgho a été relevé au mois d'avril (**17 889 FCFA**). Par contre, le prix le plus élevé a été enregistré au mois de juin (**19 847 FCFA**).

Comparé à son niveau de l'année 2014 à la même période, le prix moyen du sac de 100 kg est en baisse de **14,3%**.

Graphique N°3 : Évolution du prix moyen du sac de 100 Kg de maïs

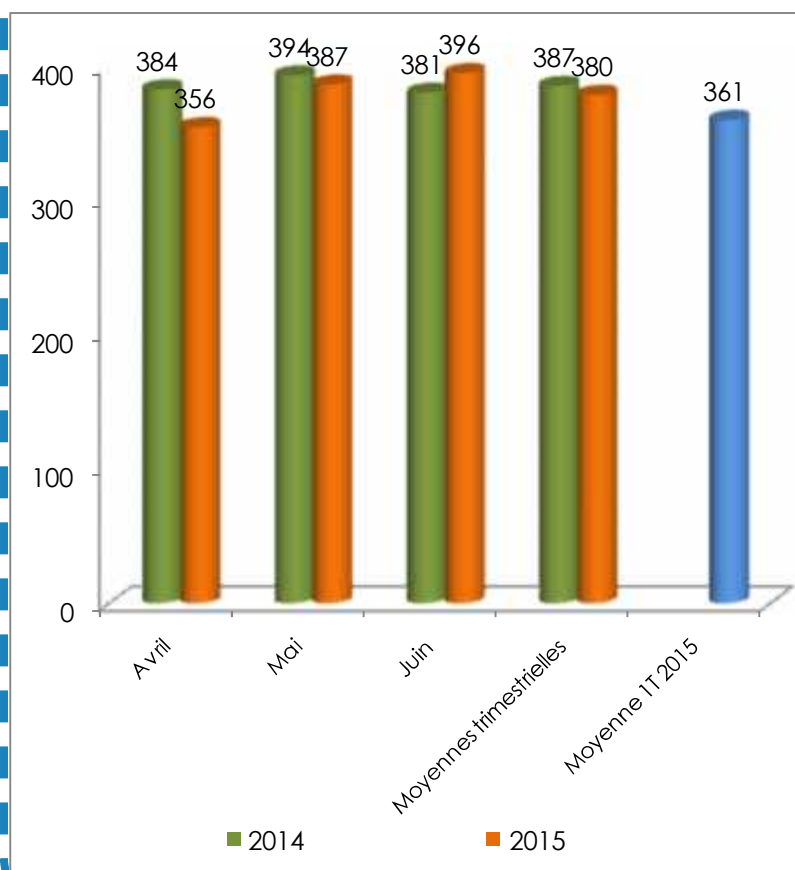
**Le maïs:**

Le prix moyen du sac de 100kg de maïs s'établit à **17 685 FCFA** au cours de ce trimestre contre **16 546 FCFA** au premier trimestre, il est en hausse de **6,9%**.

Au cours de ce trimestre, le prix le plus élevé du sac a été observé en juin (**19 236 FCFA**), alors que le plus bas prix a été relevé au mois d'avril (**16 472 FCFA**).

En glissement annuel le prix moyen du sac de 100kg de maïs est en baisse de **10,5%**.

Graphique N°4 : Évolution du prix moyen du niébé

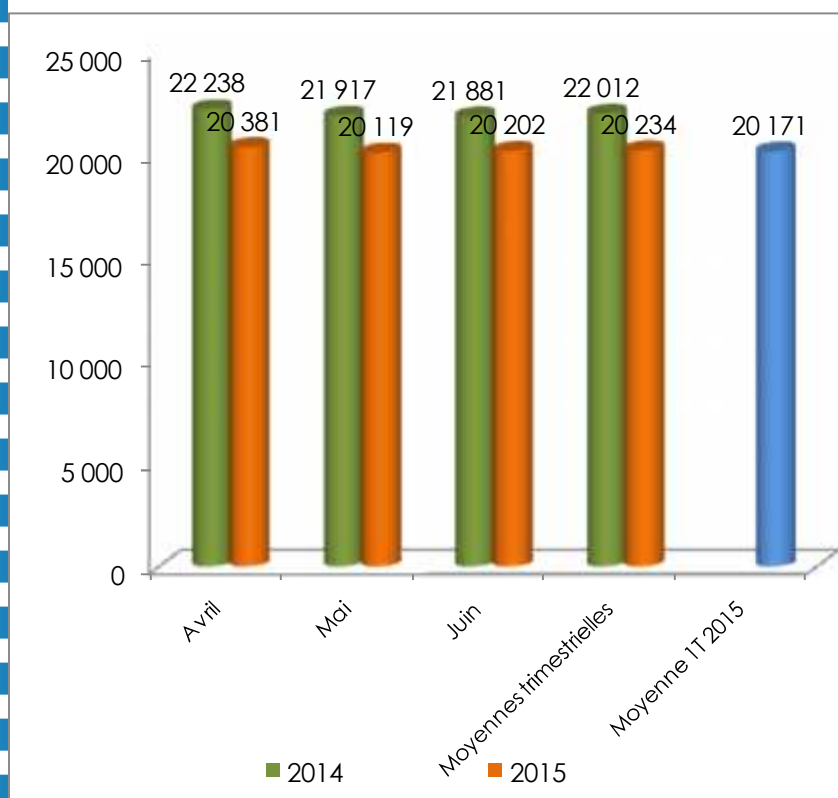
**Le niébé :**

Au deuxième trimestre 2015, le prix moyen de la tia de niébé s'établit à **380 FCFA** contre **361 FCFA** au premier trimestre, en hausse de **5,2%**.

Au cours de ce trimestre, le prix le plus élevé a été observé en juin (**396 FCFA**). En revanche, le prix le plus bas a été relevé au mois d'avril (**356 FCFA**).

En glissement annuel, le prix moyen de la tia de niébé est en baisse de **1,7%**.

Graphique N°5: Évolution du prix moyen du sac de 50 kg de riz

**Le riz :**

Au deuxième trimestre 2015, le prix moyen du sac de 50kg de riz s'élève à **20 234 FCFA**, contre **20 171 FCFA**, au premier trimestre, en hausse de **0,3%**.

Au cours de ce trimestre, le prix le plus élevé a été observé au mois d'avril (**20 381 FCFA**); alors que le plus bas prix a été relevé en mai (**20 119 FCFA**).

En glissement annuel (deuxième trimestre 2015 par rapport au deuxième trimestre 2014), le prix moyen du sac de 50kg de riz est en baisse de **8,1%**.

Evolution des prix moyens de quelques produits alimentaires au cours du premier trimestre 2015

Produits	Unité	Avril	Mai	Juin	Moyenne trimestrielle			Variation	Variation
		2015			1T 2015	2T 2015	2T 2014	2T2015/ 1T2015	2T2015/ 2T2014
Capitaine	Kg	3 750	3 815	3 946	4 042	3 837	3 309	-5,1%	16,0%
Pommes de Terre	Kg	352	543	806	423	567	479	33,9%	18,4%
Viande de boeuf avec os	Kg	2 402	2 423	2 450	2 417	2 425	2 404	0,3%	0,9%
Huile importée (Dinor)	Litre	1 087	1 065	1 087	1 068	1 079	1 000	1,0%	7,9%

CAPITAINE FRAIS

Le prix moyen du kilogramme de capitaine frais s'établit au cours de ce trimestre à **3 837 FCFA**, il est en baisse de **5,1%** par rapport au trimestre précédent et en hausse de **16,0%** en glissement annuel.

POMME DE TERRE

Au cours du deuxième trimestre 2015, le prix moyen du kilogramme de pomme de terre a enregistré une hausse de **33,9%** (**567 FCFA** contre **423 FCFA**) par rapport au premier trimestre 2015. Comparé au deuxième trimestre 2014, ce prix a connu une hausse de **18,4%**.

VIANDE DE BŒUF

Le prix moyen du kilogramme s'établit au cours de ce trimestre à **2 425 FCFA**, en hausse de **0,3%** par rapport au premier trimestre 2015. En glissement annuel ce prix est en hausse de **0,9%**.

HUILE D'ARACHIDE

Le prix moyen du litre s'élève au cours de ce trimestre à **1 079 FCFA**, en hausse de **1,0%** par rapport au premier trimestre 2015 (**1 074 FCFA**). En glissement annuel, il a connu une hausse de **7,9%**.

**INS-NIGER****DR/INS DE NIAMEY****Tél : 20330392****Fax : 20732004****E-mail:****niamey@ins.ne****Missions de la DR/INS/NY**

Elle a pour missions:

-) La production des données au niveau régional ;
-) La coordination statistique au niveau régional.

Pour cela la DR/INS/NY doit:

- ↓ Recueillir, pour le compte des services centraux de l'INS, les informations qui ne sont pas disponibles au niveau central et qui doivent être collectées aux échelons régional et sous-régional;
- ↓ Exécuter au niveau régional et sous-régional, pour le compte des services centraux de l'INS toute opération d'enquête ou de recensement;
- ↓ Diffuser les données régionales traitées par la Direction Générale de l'INS et les autres Directions Régionales ou élaborées par les DRS elles mêmes;
- ↓ Réaliser des enquêtes ou toute autre étude avec les partenaires sous forme de contrat au niveau régional, afin de satisfaire les besoins spécifiques, en données statistiques, des autorités politiques et administratives régionales, des collectivités territoriales, des services et des partenaires au développement intervenant au niveau des régions
- ↓ Gérer les ressources humaines, matérielles et financières mises à leur disposition par la Direction Générale de l'INS;
- ↓ Représenter l'INS et assurer la coordination technique et opérationnelle des activités statistiques des différentes structures concernées au niveau régional;
- ↓ Promouvoir la culture statistique et commémorer la Journée Africaine de la Statistique au niveau régional.