

INS-NIGER

Direction Régionale de l'Institut
National de la Statistique de
NIAMEY

Dans ce numéro:

Évolution du prix du mil	1
Évolution du prix du sorgho	2
Évolution du prix du maïs	2
Évolution du prix du Niébé	3
Évolution du prix du riz	3
Évolution du prix de quelques produits alimentaires	4

BULLETIN TRIMESTRIEL DES PRIX

Période: 2ème trimestre 2017

N°18

Juillet 2017

Le présent bulletin est le **numéro 18** des Bulletins Trimestriels des Prix publiés par la Direction Régionale de l'Institut National de la Statistique (DR/INS) de Niamey.

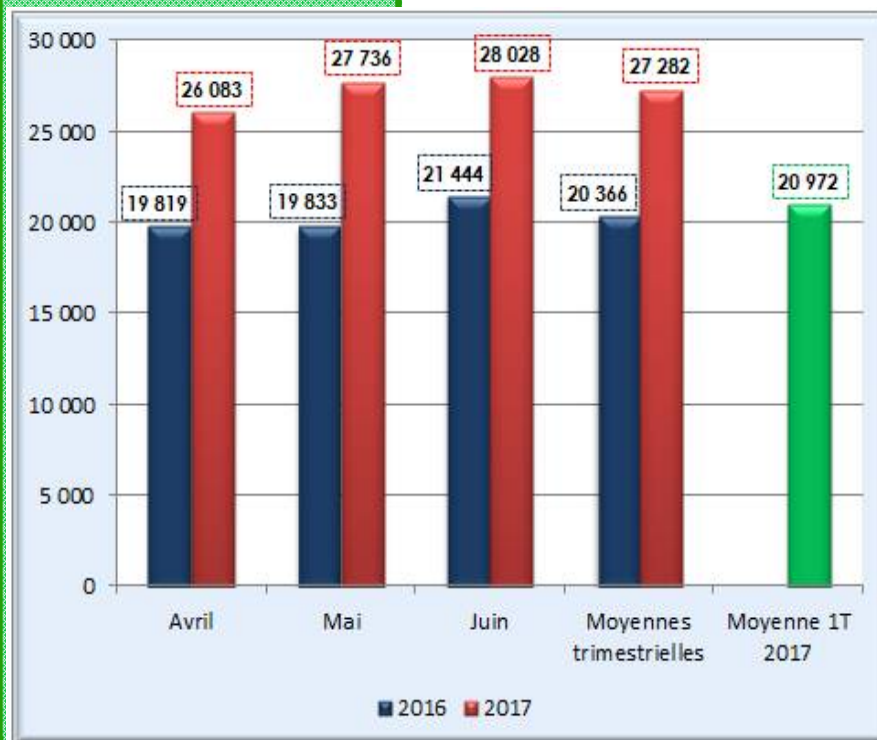
Il présente l'évolution des prix des céréales et du niébé sur la base des relevés effectués quotidiennement au niveau des principaux marchés de la Ville de Niamey, notamment le grand marché, le petit marché, le marché de katako et le marché des céréales. Les produits concernés sont le mil, le sorgho, le maïs, le riz et le niébé.

La pesée des produits n'étant pas effectuée, le poids du sac reste cependant celui déclaré par le commerçant.



La situation du prix des céréales et du niébé sur les différents marchés de la ville de Niamey au cours du deuxième (2^{ème}) trimestre de l'année 2017 est caractérisée par une hausse des prix moyens du mil, du sorgho et du niébé, et une baisse de celui du riz, comparativement au premier (1^{er}) trimestre 2017. En glissement annuel, ces prix ont connu aussi une hausse pour le mil, le maïs, le sorgho et le niébé, et une baisse pour le riz.

Graphique N°1 : Évolution du prix moyen du sac de 100 Kg de mil



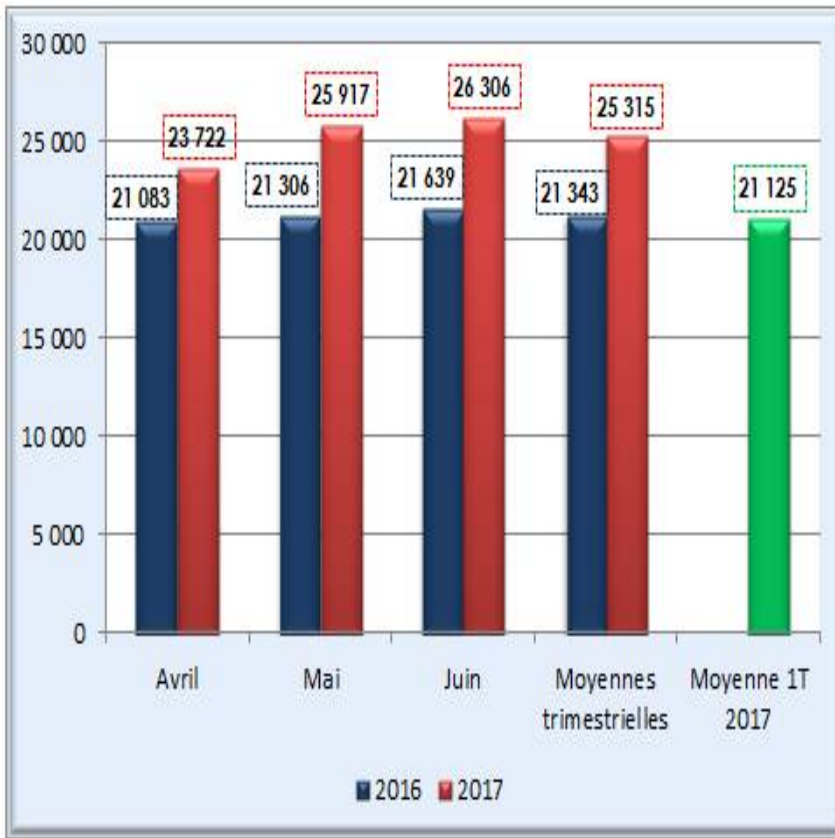
Le MIL:

Le prix moyen du sac de 100 kg de mil s'élève au cours de ce trimestre à **27 282 FCFA**; il est en hausse de **30,1%** par rapport au trimestre précédent (**20 972 FCFA**).

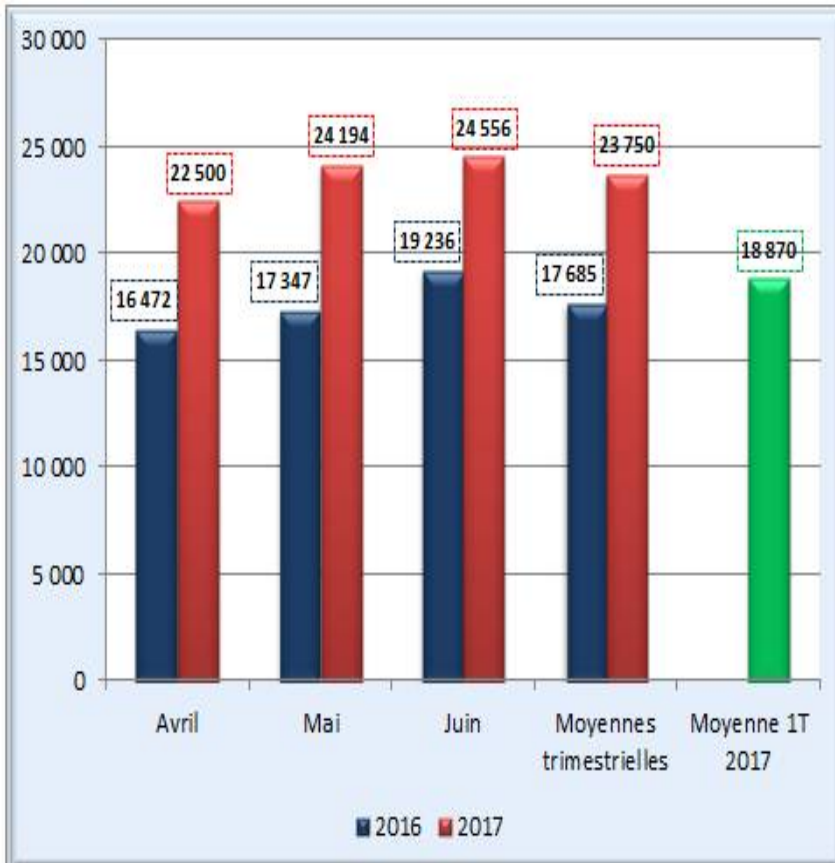
Au cours de cette période, le prix le plus élevé a été enregistré au mois de juin (**28 028 FCFA**), alors que le prix le plus bas a été relevé au mois d'avril 2017 (**26 083 FCFA**).

En glissement annuel (Deuxième trimestre 2017 par rapport au deuxième trimestre 2016), le prix moyen du sac de 100kg a connu une hausse de **34,0%**.

Graphique N°2 : Évolution du prix moyen du sac de 100 Kg de sorgho



Graphique N°3 : Évolution du prix moyen du sac de 100 Kg de maïs

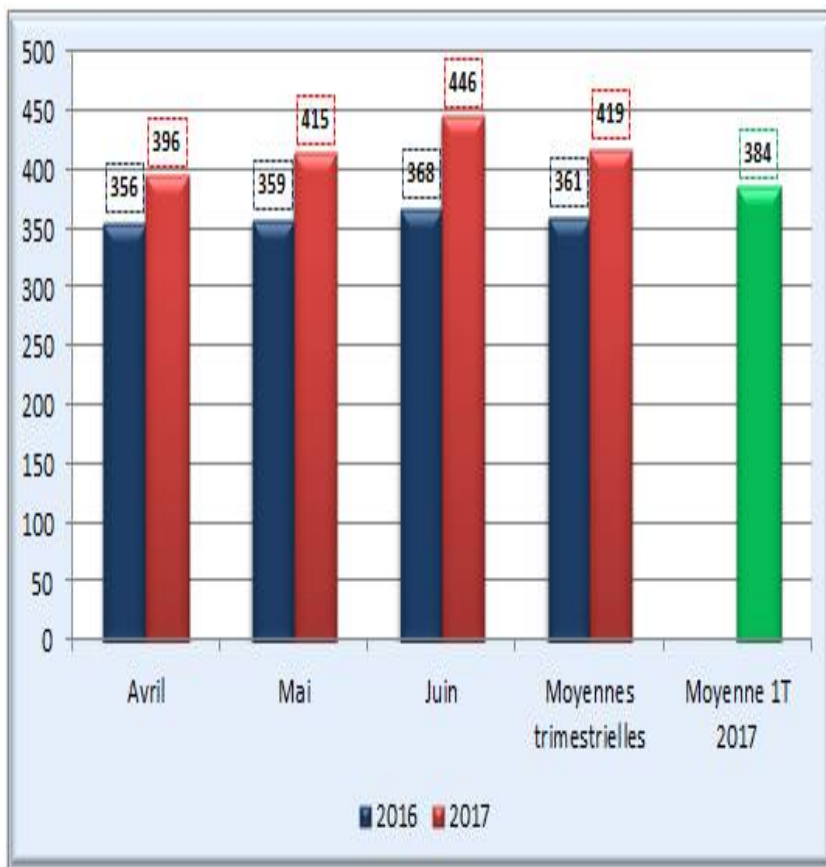
**Le maïs :**

Le prix moyen du sac de 100kg de maïs s'établit à **23 750 FCFA** au cours de ce trimestre contre **18 870 FCFA** au trimestre précédent; il est en hausse de **25,9%**.

Au cours de ce trimestre, le prix le plus élevé du sac de maïs a été observé en juin (**24 556 FCFA**), alors que le plus bas prix a été relevé au mois d'avril (**22 500 FCFA**).

En glissement annuel le prix moyen du sac de 100kg de maïs est en hausse de **34,3%**.

Graphique N°4 : Évolution du prix moyen du niébé

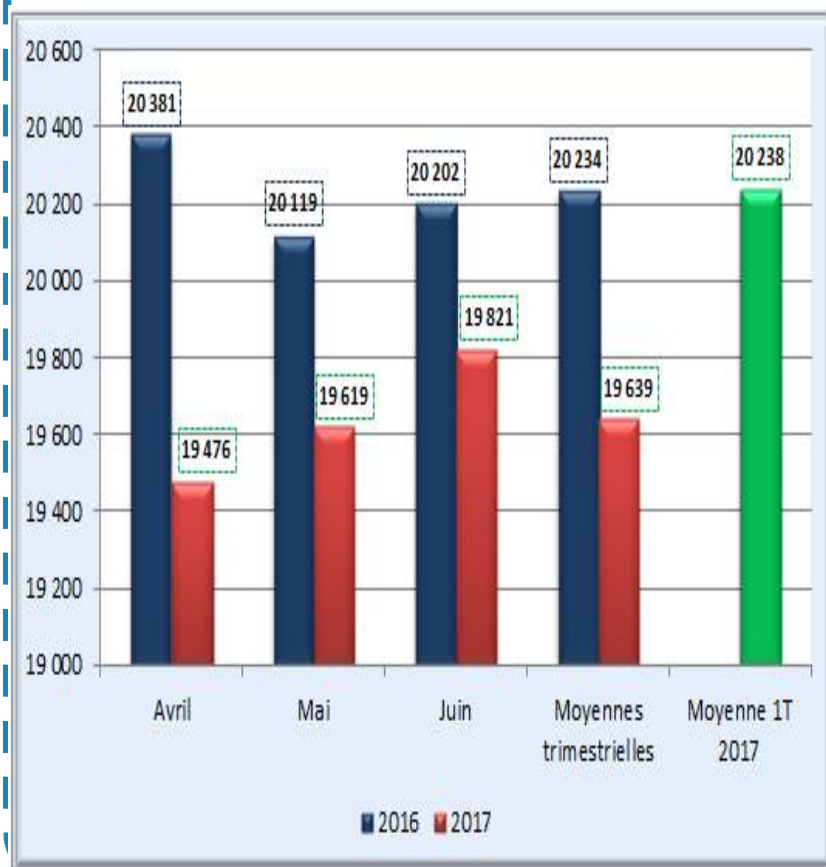
Le niébé :

Au deuxième trimestre 2017, le prix moyen de la tia de niébé s'établit à **419 FCFA** contre **384 FCFA** au premier trimestre 2017; il est en hausse de **9,0%**.

Au cours de ce trimestre, le prix le plus élevé a été observé en juin (**446 FCFA**). En revanche, le prix le plus bas a été relevé au mois d'avril (**396 FCFA**).

En glissement annuel, le prix moyen de la tia de niébé est en hausse de **16,0%**.

Graphique N°5 : Évolution du prix moyen du sac de 50 kg de riz

Le riz :

Au deuxième trimestre 2017, le prix moyen du sac de 50kg de riz s'élève à **19 639 FCFA**, contre **20 238 FCFA**, au premier trimestre 2017; il est en baisse de **3,0%**.

Au cours de ce trimestre, le prix le plus élevé a été observé au mois de juin (**19 821 FCFA**); alors que le plus bas prix a été relevé en avril (**19 476 FCFA**).

En glissement annuel, le prix moyen du sac de 50kg de riz est en baisse de **2,9%**.

Evolution des prix moyens de quelques produits alimentaires au cours du premier (1^{er}) trimestre 2017

Produits	Unité	Avril	Mai	Juin	Moyennes trimestrielles			Variation 2T2017/ 1T2017	Variation 2T2017/ 2T2016
		2017			1T 2017	2T 2017	2T 2016		
Capitaine	Kg	4 250	4 125	3 938	4 906	4 104	3 917	-16,3%	4,8%
Pommes de Terre	Kg	278	346	665	453	430	492	-5,1%	-12,8%
Viande de bœuf avec os	Kg	2 238	2 302	2 350	2 272	2 297	2 416	1,1%	-4,9%
Huile importée (Dinor)	Litre	796	797	821	951	804	1 017	-15,4%	-20,9%

CAPITAINE FRAIS

Le prix moyen du kilogramme de capitaine frais s'établit au cours de ce deuxième trimestre à **4 104 FCFA**; il est en baisse de **16,3%** par rapport au trimestre précédent et en hausse de **4,8%** en glissement annuel.

POMME DE TERRE

Au cours du deuxième trimestre 2017, le prix moyen du kilogramme de pomme de terre a enregistré une baisse de **5,1%** (**430 FCFA** contre **453 FCFA**) par rapport au premier trimestre 2017.


Comparé à son niveau de 2016 à la même période, ce prix a connu une baisse de **12,8%**.

VIANDE DE BŒUF

Le prix moyen du kilogramme de la viande de bœuf s'établit au cours de ce trimestre à **2 297 FCFA**, il est en hausse de **1,1%** par rapport au premier trimestre 2017. En glissement annuel ce prix est en baisse de **4,9%**.

HUILE IMPORTEE (DINOR)

Le prix moyen du litre d'huile s'élève au cours de ce trimestre à **804 FCFA**, il est en baisse de **15,4%** par rapport au premier trimestre 2017 (**951 FCFA**). En glissement annuel, il a connu une baisse de **20,9%** (**804 FCFA** contre **1 017 FCFA**).

**INS - NIGER****DR/INS DE NIAMEY****Tél : 20 32 04 60****Fax : 20 32 04 61****E-mail:****niamey@ins.ne****Missions de la DR/INS/NY**

Elle a pour missions:

- La production des données au niveau régional ;
- La coordination statistique au niveau régional.

Pour cela la DR/INS/NY doit:

- o Recueillir, pour le compte des services centraux de l'INS, les informations qui ne sont pas disponibles au niveau central et qui doivent être collectées aux échelons régional et sous- régional;
- o Exécuter au niveau régional et sous-régional, pour le compte des services centraux de l'INS toute opération d'enquête ou de recensement;
- o Diffuser les données régionales traitées par la Direction Générale de l'INS et les autres Directions Régionales ou élaborées par les DRS elles mêmes;
- o Réaliser des enquêtes ou toute autre étude avec les partenaires sous forme de contrat au niveau régional, afin de satisfaire les besoins spécifiques, en données statistiques, des autorités politiques et administratives régionales, des collectivités territoriales, des services et des partenaires au développement intervenant au niveau des régions;
- o Gérer les ressources humaines, matérielles et financières mises à leur disposition par la Direction Générale de l'INS;
- o Représenter l'INS et assurer la coordination technique et opérationnelle des activités statistiques des différentes structures concernées au niveau régional;
- o Promouvoir la culture statistique et commémorer la Journée Africaine de la Statistique au niveau régional.