

DIRECTION
RÉGIONALE DE
L'INSTITUT NATIONAL
DE LA STATISTIQUE
DE DOSSO

Bulletin trimestriel des prix

Période : 2^{ème} trimestre 2017

BULLETIN N° 38

JUILLET 2017

DANS CE NUMÉRO :

- Évolution du prix du mil. 1
- Évolution du prix du sorgho. 2
- Évolution du prix du riz. 2
- Évolution du prix du maïs. 3
- Évolution du prix du niébé. 3
- Évolution des prix de l'huile de palme et d'arachide, de la viande et du sucre. 4

Ce bulletin présente l'évolution des prix de détail à la consommation des ménages sur la base des relevés effectués au niveau de la ville de Dosso, précisément au niveau du Grand marché, Petit marché et Bayan Tacha. Les produits concernés sont le mil, le sorgho, le maïs, le riz, le niébé, l'huile de palme et d'arachide, la viande de bœuf avec os et le sucre.

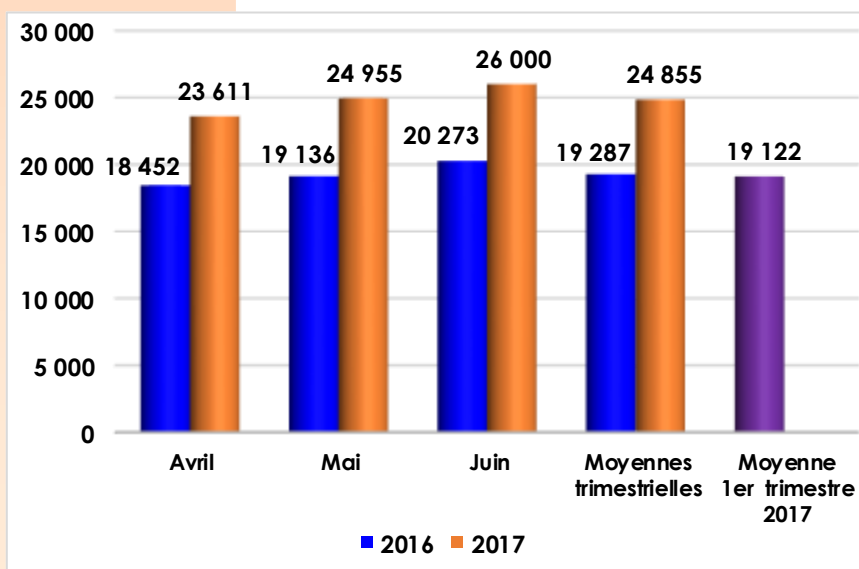
La mesure des poids n'étant pas effectuée, le poids du sac reste cependant celui déclaré par les commerçants. Ainsi, le poids réel du sac varie d'une céréale à une autre.



Au cours du 2^{ème} trimestre 2017, la situation des prix des céréales et du niébé au niveau de la ville de Dosso est caractérisée par une baisse des prix du riz, et de l'huile de palme ; une hausse des prix du mil, du maïs, du sorgho, du niébé, d'huile d'arachide et du sucre en poudre et une stabilité du prix de la viande du bœuf avec os.

En glissement annuel, on observe une baisse des prix du riz, et de la viande de bœuf avec os ; une hausse des prix du mil, du sorgho, du maïs, de niébé, d'huile d'arachide, d'huile de palme et du sucre en poudre.

Graphique N°1 : Évolution du prix moyen du sac de 100 kg de mil



LE MIL

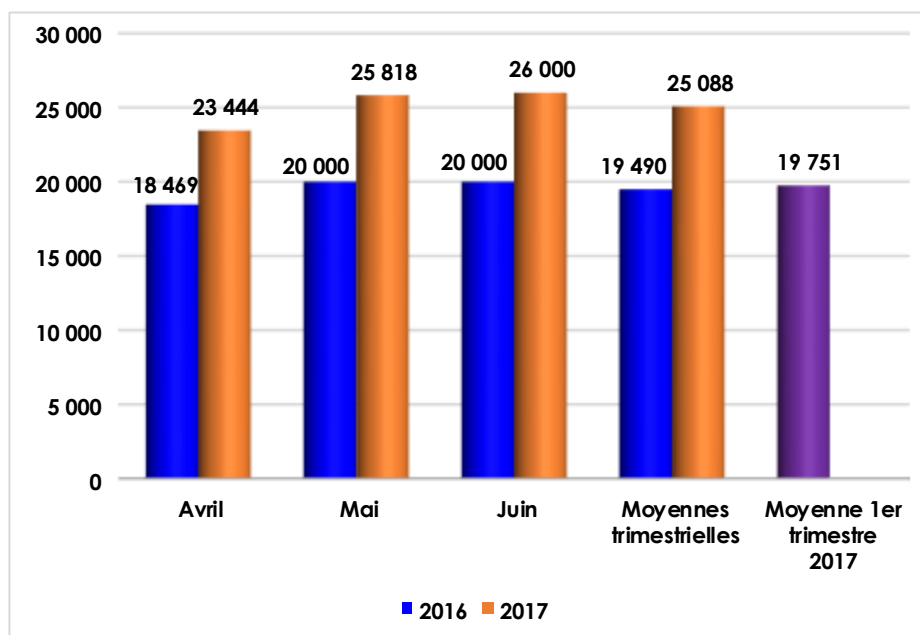
Le prix moyen du sac de 100 kg s'établit au cours de ce trimestre à 24 855 FCFA, en hausse de 30%, par rapport au trimestre précédent.

Au cours de cette période, le prix le plus bas du sac de mil (23 611 FCFA) a été relevé au mois d'avril 2017.

En revanche, le prix le plus élevé (26 000 FCFA) a été observé au mois de juin 2017.

En glissement annuel, le prix moyen du sac de 100 kg de mil a connu une hausse de 28,9%.

Graphique N° 2 : Évolution du prix moyen du sac de 100kg de sorgho



LE SORGHO

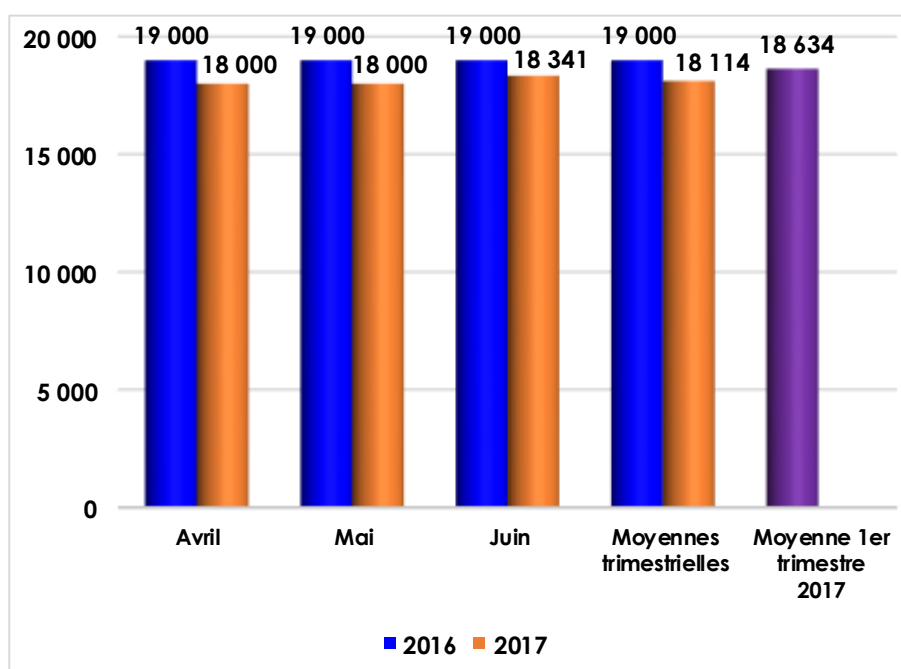
Le prix moyen du sac de 100 kg s'établit au cours de ce trimestre à 25 088 FCFA, en hausse de 27,0%, par rapport au trimestre précédent.

Au cours de cette période, le prix le plus bas du sac (23 444 FCFA) a été relevé au mois d'avril 2017.

En revanche, le prix le plus élevé (26 000 FCFA) a été enregistré au mois de juin 2017.

En glissement annuel, le prix moyen du sac de 100 kg de sorgho a connu une hausse de 28,7%.

Graphique N° 3 : Évolution du prix moyen du sac de 50 kg de riz brisure 25%



LE RIZ

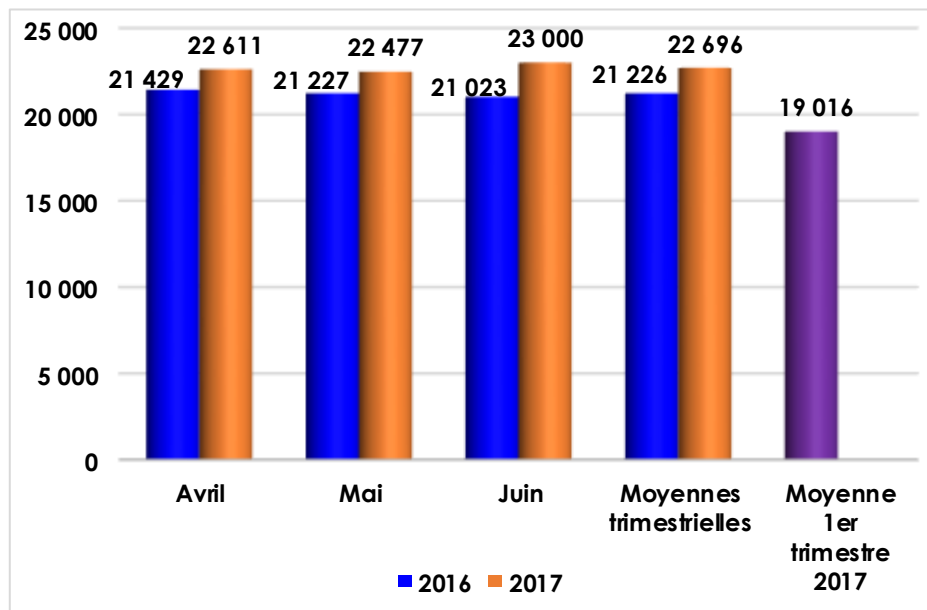
Le prix moyen du sac de 50 kg s'établit au cours de ce trimestre à 18 114 FCFA, en légère baisse de 2,8% par rapport au trimestre précédent.

Au cours de cette période, le prix le plus bas du sac (18 000 FCFA) a été relevé au mois d'avril et mai 2017.

En revanche, le prix le plus élevé (18 341 FCFA) a été enregistré au mois de juin 2017.

En glissement annuel, le prix moyen du sac a connu une baisse de 4,7%.

Graphique N° 4 : Évolution du prix moyen du sac de 100 kg de maïs



LE MAÏS

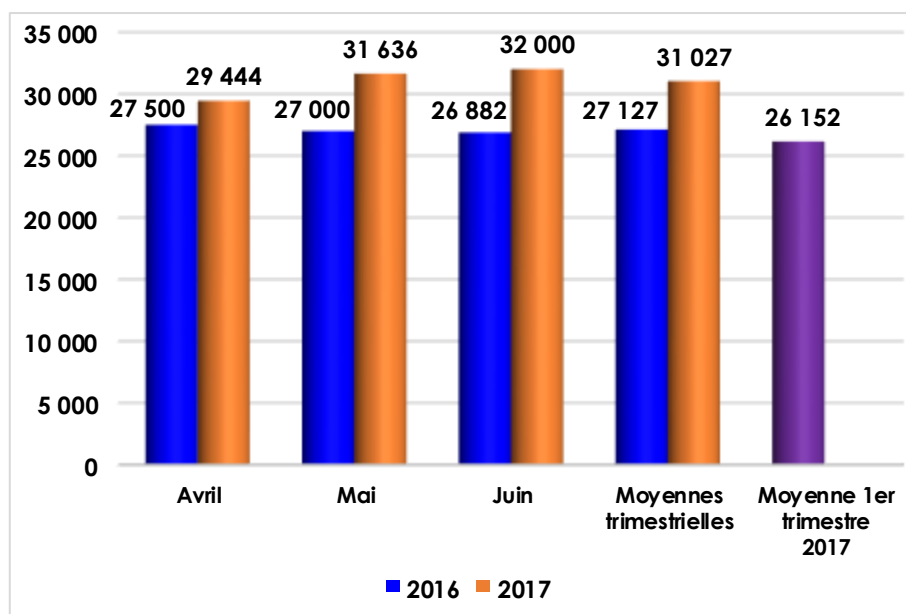
Le prix moyen du sac de 100 kg s'établit au cours de ce trimestre à 22 696 FCFA, en hausse de 19,4%, par rapport au trimestre précédent.

Au cours de cette période, le prix le plus bas du sac (22 477 FCFA) a été relevé aux mois de mai 2017.

En revanche, le prix le plus élevé (23 000 FCFA) a été enregistré au mois de juin 2017.

En glissement annuel, le prix moyen du sac de maïs a connu une hausse de 6,9%.

Graphique N° 5 : Évolution du prix moyen du sac de 100 kg de niébé



LE NIEBE

Le prix moyen du sac de 100 kg s'établit au cours de ce trimestre à 31 027 FCFA, en hausse de 18,6%, par rapport au trimestre précédent.

Au cours de cette période, le prix le plus bas du sac (29 444 FCFA) a été relevé au mois d'avril 2017.

En revanche, le prix le plus élevé (32 000 FCFA) a été enregistré au mois de juin 2017.

En glissement annuel, le prix moyen du sac de niébé a connu une hausse de 14,4%.

Tableau 1: Prix moyen des produits en 2016 et 2017

Produits	Unité	Avril		Mai		Juin		Moyenne trimestrielle			Variation par rapport au trimestre précédent	Variation en glissement annuel
		2016	2017	2016	2017	2016	2017	1er trimestre 2017	2er trimestre 2016	2er trimestre 2017		
Huile d'arachide	litre	1 207	1 228	1 200	1 200	1 200	1 200	1 193	1 202	1 209	1,3%	0,6%
Huile de palme	litre	755	828	759	800	780	834	866	765	821	-5,5%	6,8%
Viande de bœuf avec os	kg	2 186	2 000	2 250	2 000	2 250	2 000	2 000	2 229	2 000	0,0%	-11,5%
Sucre en poudre	kg	500	600	500	607	500	616	600	500	608	1,3%	17,8%

L'HUILE D'ARACHIDE

Le prix moyen du litre d'huile d'arachide s'établit au cours de ce trimestre à 1 209 FCFA, en légère hausse de 1,3% par rapport au trimestre précédent et en légère hausse de 0,6% en glissement annuel.

L'HUILE DE PALME


Le prix moyen du litre d'huile de palme s'établit au cours de ce trimestre à 821 FCFA, en baisse de 5,5% par rapport au trimestre précédent et en hausse de 6,8% en glissement annuel.

LA VIANDE DE BŒUF

Le prix moyen du kg de viande de bœuf avec os s'établit au cours de ce trimestre à 2 000 FCFA, le prix reste stable par rapport au trimestre précédent et en baisse de 11,5% en glissement annuel.

LE SUCRE EN POUDRE

Le prix moyen du kg du sucre en poudre s'établit au cours de ce trimestre à 608 FCFA, en légère hausse de 1,3% par rapport au trimestre précédent et en hausse de 17,8% en glissement annuel.

**Mission de la DR/INS**

Elle a pour missions :

- Production des données au niveau régional ;
- Coordination statistique au niveau régional.

Pour cela la DR/INS doit :

DIRECTION REGIONALE DE
L'INSTITUT NATIONAL DE LA
STATISTIQUE DE DOSSO

Téléphone : 20 650 493

Fax : 20 650 495

E-mail : dosso@ins.ne

- Recueillir, pour le compte des services centraux de l'INS, les informations qui ne sont pas disponibles au niveau central et qui doivent être collectées aux échelons régional et sous-régional ;
- Exécuter au niveau régional et sous-régional, pour le compte des services centraux de l'INS toute opération d'enquête ou de recensement ;
- Diffuser les données régionales traitées par la Direction Générale de l'INS et les autres Directions Régionales ou élaborées par les DRS elles mêmes ;
- Réaliser des enquêtes ou toute autre étude avec les partenaires sous forme de contrat au niveau régional, afin de satisfaire les besoins spécifiques, en données statistiques, des autorités politiques et administratives régionales, des collectivités territoriales, des services et des partenaires au développement intervenant au niveau des régions ;
- Gérer les ressources humaines, matérielles et financières mises à leur disposition par la Direction Générale de l'INS ;
- Représenter l'INS et assurer la coordination technique et opérationnelle des activités statistiques des différentes structures concernées au niveau régional ;
- Promouvoir la culture statistique et commémorer la Journée Africaine de la Statistique au niveau régional.

Pour toutes informations complémentaires, veuillez s'adresser à la DR/INS de Dosso sis à la cité Mangué