

INS-NIGER

**DIRECTION REGIONALE
DE L'INSTITUT NATIONAL DE
LA STATISTIQUE DE MARADI**

Dans ce numéro:

Évolution du prix 1
moyen du mil

Évolution du prix 2
moyen du sorgho

Évolution du prix 2
moyen du maïs

Évolution du prix 3
moyen du niébé

Évolution du prix 3
moyen du riz

Évolution du prix
moyen de quelques
produits agricoles
phares de la région de
Maradi 4

Bulletin trimestriel des prix

Période: 2ème trimestre 2018

N°33

JUILLET 2018

Ce bulletin, présente l'évolution du prix moyen de détail à la consommation des ménages sur la base des relevés effectués au niveau de la ville de Maradi, précisément au niveau des marchés de Kadiro et de Malamin Daga. Les produits concernés sont le mil, le sorgho, le maïs, le riz, le niébé, l'huile d'arachide, l'arachide décortiquée et le gros souchet.



La situation des prix des céréales et du niébé sur les principaux marchés de Maradi au cours du deuxième trimestre 2018 est caractérisée par une hausse du niveau des prix du mil, du sorgho, du maïs et du niébé. le prix moyen du riz est resté stable.

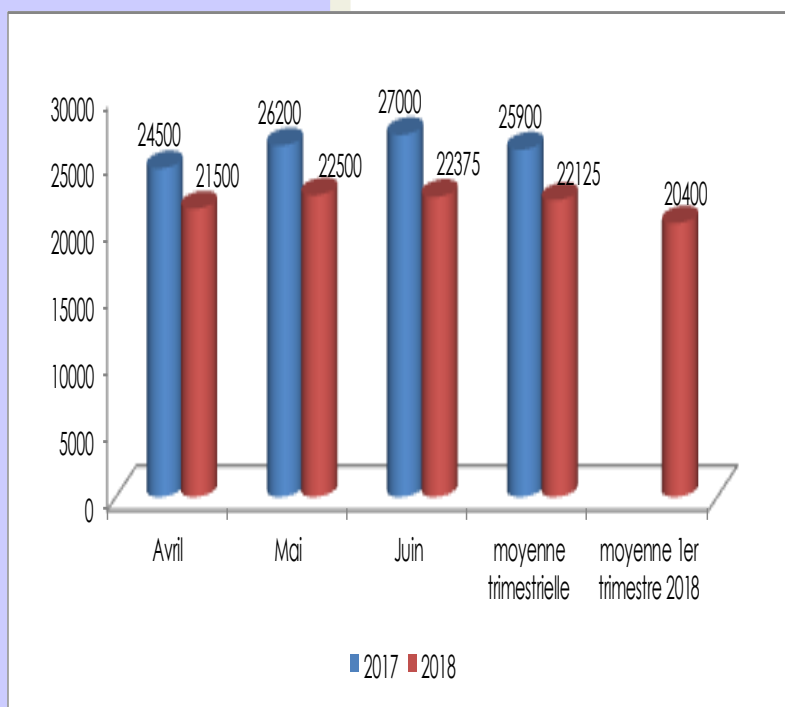
**Graphique N°1: Evolution du prix
moyen du sac de 100 kg de mil**

Le mil:

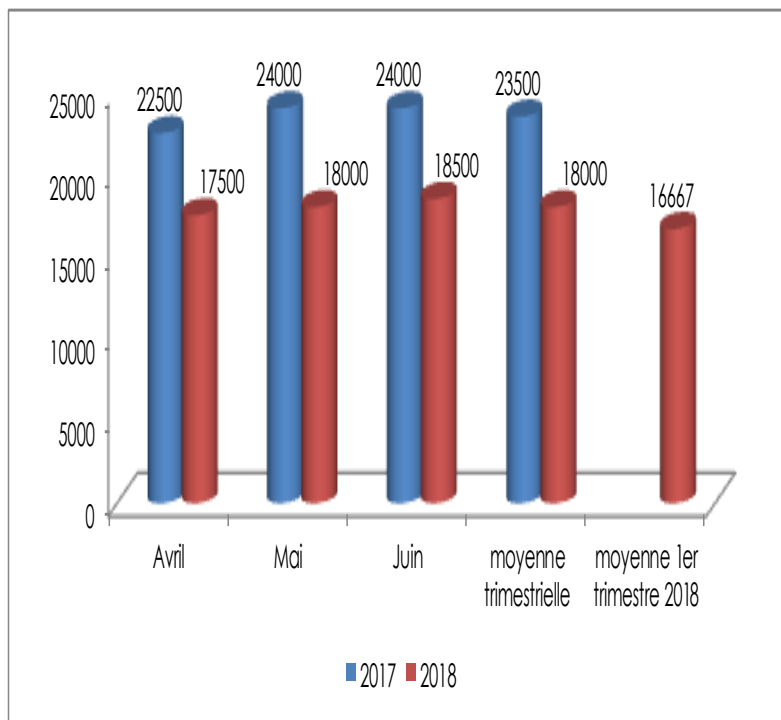
Le prix du sac de 100 kg de mil s'établit à 22 125 FCFA au deuxième trimestre 2018, contre 20 400 FCFA au premier trimestre 2018, en hausse de 8,5%.

Au cours de ce trimestre, le prix moyen le plus élevé du sac de 100 kg a été observé en mai (22 500 FCFA). En revanche, le prix le plus bas a été relevé aux mois d'avril (21 500 FCFA).

En glissement annuel (deuxième trimestre 2018 par rapport au deuxième trimestre 2017), le prix moyen du sac de 100 kg est en baisse de 14,6%.



Graphique N°2: Evolution du prix moyen du sac de 100 kg de sorgho



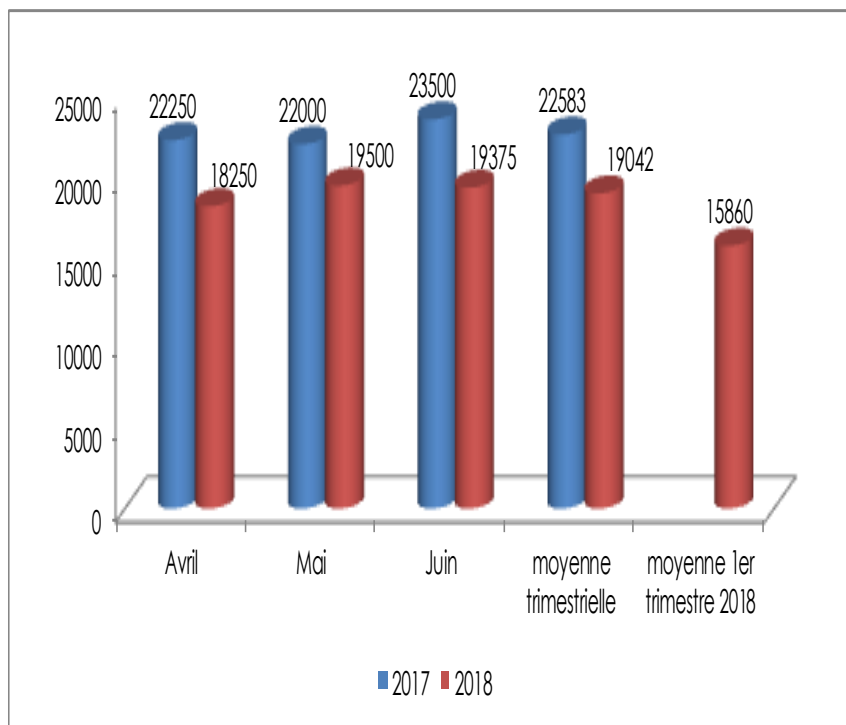
Le sorgho:

Le prix moyen du sac de 100 kg s'établit à 18 000 FCFA au deuxième trimestre 2018, contre 16 667 FCFA au premier trimestre 2018, en hausse de 8,0%.

Au cours de ce trimestre, le prix moyen le plus élevé du sac de 100 kg a été observé en juin (18 500 FCFA). En revanche, le prix le plus bas a été relevé aux mois d'avril (17 500 FCFA).

En glissement annuel (deuxième trimestre 2018 par rapport au deuxième trimestre 2017), le prix moyen du sac de 100 kg est en baisse de 23,4%.

Graphique N°3: Evolution du prix moyen du sac de 100 kg de maïs



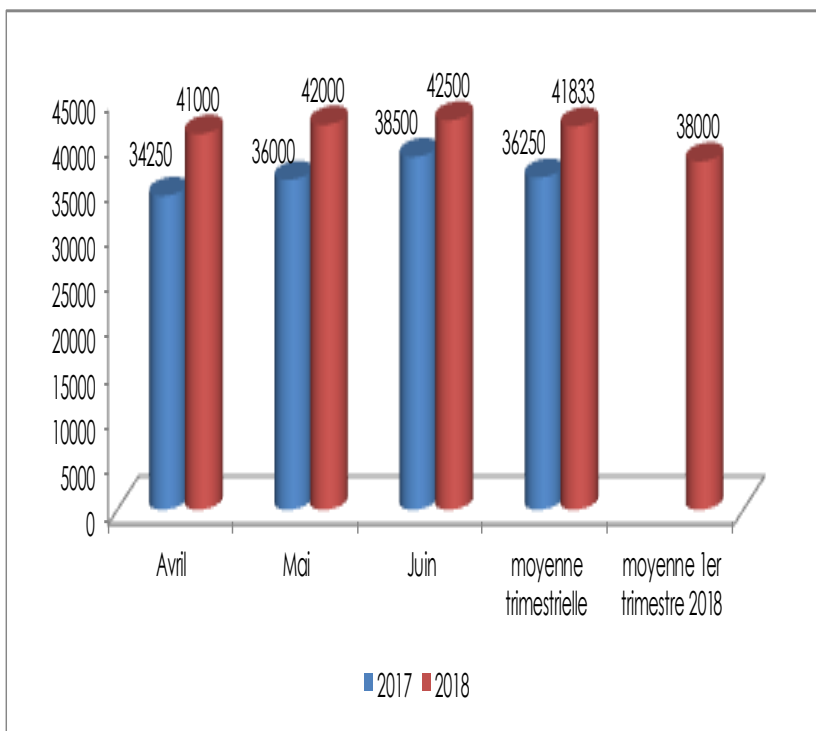
Le maïs :

Le prix du sac de 100 kg s'établit à 19 042 FCFA en moyenne au deuxième trimestre 2018, contre 15 860 FCFA au premier trimestre 2018, en hausse de 20,1%.

Au cours de cette période, le prix le plus élevé du sac de 100 kg a été observé en mai (19 500 FCFA). En revanche, le prix le plus bas a été relevé au mois d'avril (18 250 FCFA).

En glissement annuel (deuxième trimestre 2018 par rapport au deuxième trimestre 2017) le prix moyen du sac de 100 kg est en baisse de 15,7%.

Graphique N°4: Evolution du prix moyen du sac de 100 kg de niébé



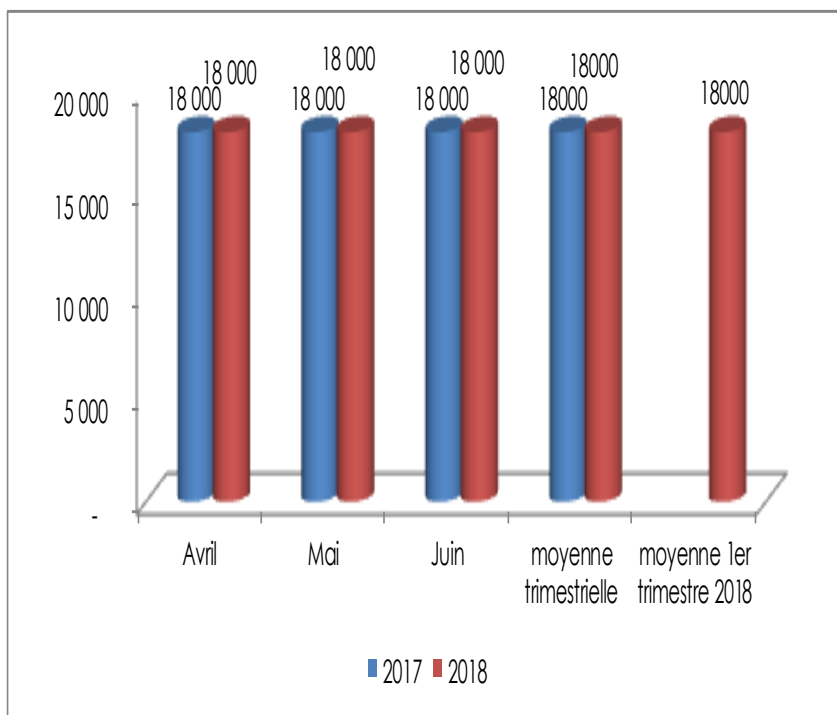
Le niébé :

Au deuxième trimestre 2018, le prix moyen du sac de 100 kg de niébé s'établit à 41 833 FCFA, contre 38 000 FCFA au premier trimestre 2018, en hausse de 10,1%.

Au cours de ce trimestre, le prix le plus élevé du sac de 100 kg a été observé en juin (42 500 FCFA). En revanche, le prix le plus bas a été relevé au mois d'avril(41 000 FCFA).

En glissement annuel (deuxième trimestre 2018 par rapport au deuxième trimestre 2017), le prix moyen du sac de 100 kg est en hausse de 15,4%.

Graphique N°5: Evolution du prix moyen du sac de 50 kg de riz brisure 25%



Le riz :

Le prix moyen du sac de 50 kg de riz 25% brisure est resté stable (18 000 FCFA) au cours du deuxième et premier trimestre 2018.

Au cours de ce trimestre, le prix du sac de 50 kg de riz 25% brisure est resté stable (18 000 FCFA).

En glissement annuel (deuxième trimestre 2018 par rapport au deuxième trimestre 2017), le prix moyen du sac de 50 kg de riz 25% brisure est resté stable .

Tableau : Prix moyens mensuels et trimestriels, de certains produits suivis sur les marchés de Kadiro et de Malamin Daga de la ville de Maradi

Produits	Unité	avril		mai		juin		Moyennes trimestrielles			Variance 1T2018/ 2T2018 (%)	Variance 18/2T20 17 (%)
		2017	2018	2017	2018	2017	2018	1er tri- mestre 2018	2ème tri- mestre 2018	1er tri- mestre 2017		
Huile d'arachide	Litre	1050	1050	1050	1050	1075	1063	1050	1054	1050	+0,4	-0,4
Arachide décortiquée	Sac de 40 tia	37000	34250	37000	35500	37000	37875	32700	35875	35267	+9,7	-3,0
Gros souchet	Sac de 36 tia	21000	21000	21000	22000	21000	24250	19867	22417	17033	+12,8	+6,7

Huile d'arachide

Le prix moyen du litre d'huile d'arachide s'établit au cours de ce trimestre à **1054 FCFA**, soit une hausse de 0,4% par rapport au trimestre précédent et une baisse de 0,4% en glissement annuel.

Arachide décortiquée

Le prix moyen du sac d'arachide décortiquée d'environ 40 tia s'établit au cours de ce trimestre à **35 875 FCFA**, soit une hausse de 9,7% par rapport au trimestre précédent et une baisse de 3,0% en glissement annuel.

Gros souchet

Le prix moyen du sac de gros souchet d'environ 36 tia s'établit au cours de ce trimestre à **22 417 FCFA**, soit une hausse de 12,8% par rapport au trimestre précédent et une hausse de 6,7% en glissement annuel.


Missions de la DR/INS

Les missions sont :

- ☞ Production des données au niveau régional ;
- ☞ Coordination statistique au niveau régional.

Pour cela la DR/INS doit :

- ⇒ Recueillir, pour le compte des services centraux de l'INS, les informations qui ne sont pas disponibles au niveau central et qui doivent être collectées aux échelons régional et sous-régional;
- ⇒ Exécuter au niveau régional et sous-régional, pour le compte des services centraux de l'INS toute opération d'enquête ou de recensement;
- ⇒ Diffuser les données régionales traitées par la Direction Générale de l'INS et les autres Directions Régionales ou élaborées par les DRS elles mêmes;
- ⇒ Réaliser des enquêtes ou toute autre étude avec les partenaires sous forme de contrat au niveau régional, afin de satisfaire les besoins spécifiques, en données statistiques, des autorités politiques et administratives régionales, des collectivités territoriales, des services et des partenaires au développement intervenant au niveau des régions
- ⇒ Gérer les ressources humaines, matérielles et financières mises à leur disposition par la Direction Générale de l'INS;
- ⇒ Représenter l'INS et assurer la coordination technique et opérationnelle des activités statistiques des différentes structures concernées au niveau régional;
- ⇒ Promouvoir la culture statistique et commémorer la Journée Africaine de la Statistique au niveau régional.



INS - NIGER

DIRECTION REGIONALE
DE L'INSTITUT NATIONAL DE LA
STATISTIQUE DE MARADI

Téléphone : 20410337

Fax : 20 410 708

E-mail: maradi@ins.ne