



INS-NIGER

Direction Régionale
de l'Institut National
de la Statistique
de Tillabéri

Bulletin trimestriel des prix

Période : 2^{ème} trimestre 2016

BULLETIN N° 27

JUILLET 2016

Dans ce numéro :

Évolution du prix du mil	1
Évolution du prix du sorgho	2
Évolution du prix du riz	2
Évolution du prix du maïs	3
Évolution du prix du niébé	3
Évolution des prix de certains produits suivis sur le marché de Tillabéri	4
Mission des DR/INS	4

Ce bulletin présente l'évolution des prix de détail à la consommation des ménages sur la base des relevés effectués au niveau du marché de la commune urbaine de Tillabéri.

Les produits concernés sont le mil, le sorgho, le maïs, le riz, le niébé, l'huile importée, le sucre et les poissons (capitaine et carpe).

La mesure des poids n'étant pas effectuée, le poids du sac reste cependant celui déclaré par les commerçants. Ainsi, le poids réel du sac varie d'une céréale à une autre. Par exemple, le poids du sac de maïs avoisine les 120 kg et pour le riz, il se situe autour de 50 kg.

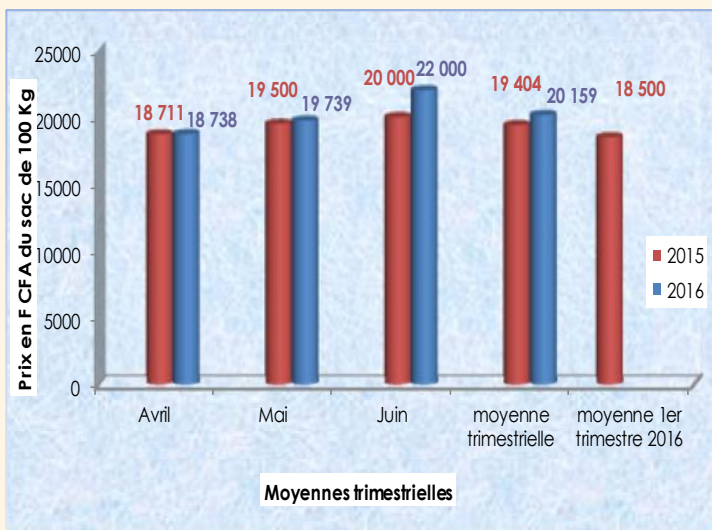


Evolution des prix au cours du deuxième trimestre 2016

La situation des prix sur le marché de la ville de Tillabéri, au cours du deuxième trimestre 2016, est caractérisée par une hausse des prix du mil, du sorgho, du maïs, du Niébé et de l'huile importée et une baisse des prix du riz, du sucre en poudre et du poisson (capitaine et carpe), par rapport au trimestre précédent.

En glissement annuel, on observe une hausse des prix du mil, du maïs, du sorgho, du niébé et du poisson (capitaine et carpe) et une baisse des prix du riz, du sucre en poudre et de l'huile importée.

Graphique N°1 : Evolution du prix moyen du sac de 100 Kg de mil



LE MIL

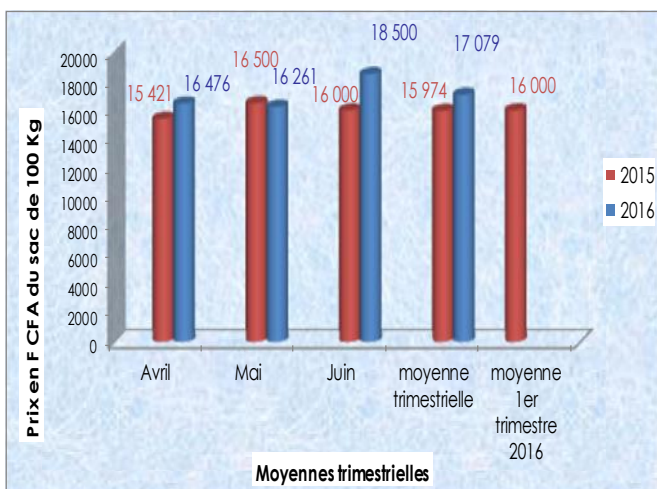
Le prix moyen du sac de 100 kg de mil s'établit à 20 159 F CFA au cours de ce trimestre, en hausse de 9,0%, par rapport au trimestre précédent.

Au cours de ce trimestre, le prix moyen le plus bas du sac de 100 kg de mil est observé au mois d'avril (18 738 F CFA).

Par contre, le prix moyen le plus élevé est observé au mois de juin (22 000 F CFA).

En glissement annuel (2^{ème} trimestre 2016 par rapport au 2^{ème} trimestre 2015), le prix moyen du sac de 100 kg de mil a connu une hausse de de 3,9%.

Graphique N° 2 : Evolution du prix moyen du sac de 100 Kg de sorgho



LE SORGHO

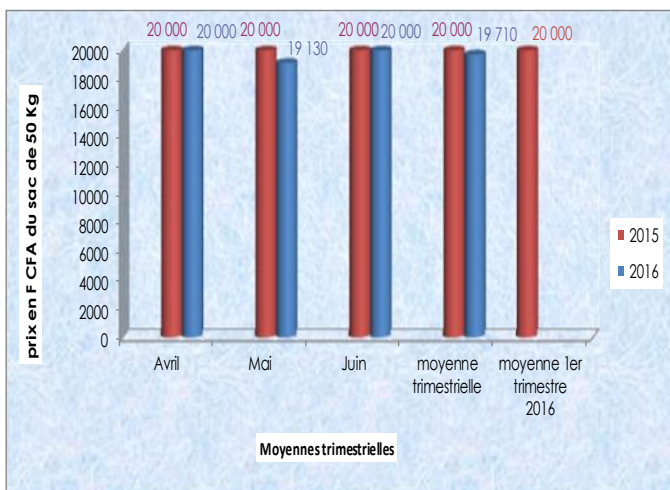
Le prix moyen du sac de 100 kg de sorgho s'établit, au cours de ce trimestre, à 17 079 F CFA, en hausse de 6,7% par rapport au trimestre précédent.

Au cours de cette période, le prix moyen le plus bas du sac de sorgho est observé au mois de mai (16 261 F CFA).

Par contre, le prix moyen le plus élevé est observé au mois de juin (18 500 F CFA).

En glissement annuel (2ème trimestre 2016 par rapport au 2ème trimestre 2015), le prix moyen du sac de 100 kg de sorgho a connu une hausse de 6,9%.

Graphique N° 3 : Evolution du prix moyen du sac de 50 Kg de riz importé (25% brisure)



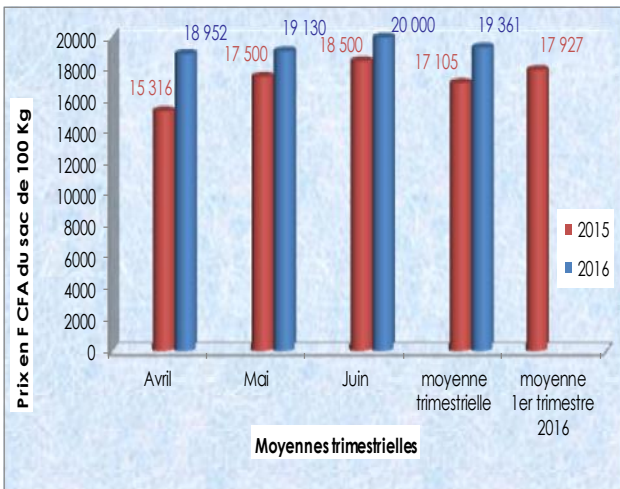
LE RIZ

Le prix moyen du sac de 50 kg de riz importé (25% brisure) s'établit, au cours de ce trimestre, à 19 710 F CFA, en baisse de 1,4% par rapport au trimestre précédent.

Au cours de cette période, le prix moyen mensuel le plus bas du sac de 50 kg de riz importé (25% brisure) est observé au mois de mai (19 130 F CFA). Par contre, le prix moyen le plus élevé est observé aux mois d'avril et de juin (20 000 F CFA).

En glissement annuel (2ème trimestre 2016 par rapport au 2ème trimestre 2015), le prix moyen du sac de 50 kg de riz importé (25% brisure) est baisse de 1,4%.

Graphique N° 4 : Evolution du prix moyen du sac de 100 Kg de maïs



LE MAÏS

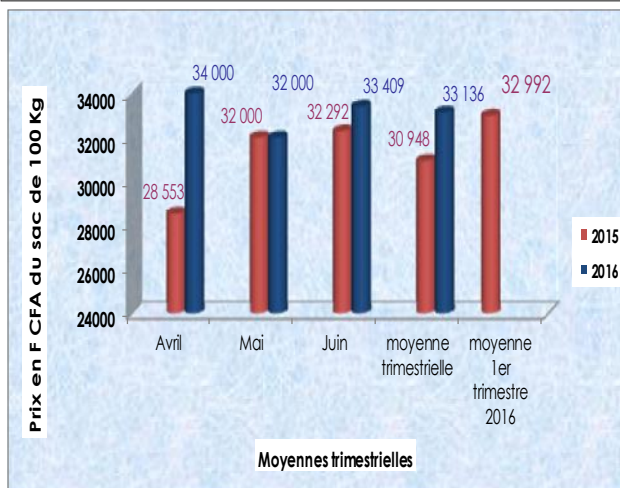
Le prix moyen du sac de 100 kg de maïs s'établit, au cours de ce trimestre, à 19 361 F CFA, en hausse de 8,0 %, par rapport au trimestre précédent.

Au cours de cette période, le prix moyen le plus bas du sac de 100 Kg de maïs est observé au mois d'avril (18 952 F CFA).

En revanche, le prix moyen le plus élevé a été enregistré au mois de juin (20 000 F CFA).

En glissement annuel (2ème trimestre 2016 par rapport au 2ème trimestre 2015), le prix moyen du sac de 100 kg de maïs a connu une hausse de 13,2%.

Graphique N° 5 : Evolution du prix moyen du sac de 100 Kg de niébé



LE NIEBE

Le prix moyen du sac de 100 kg de niébé s'établit, au cours de ce trimestre à 33 136 F CFA, en hausse de 0,4% par rapport au trimestre précédent.

Au cours de cette période, le prix moyen le plus bas du sac est observé au mois de mai (32 000 F CFA).

Par contre, le prix moyen le plus élevé est observé au mois de juin (33 409 F CFA).

En glissement annuel (2ème trimestre 2016 par rapport au 2ème trimestre 2015), le prix moyen du sac de 100 kg de niébé a connu une hausse de 7,1%.

Tableau : Prix moyens mensuels et trimestriels de certains produits suivis sur le marché de la Commune Urbaine de Tillabéri

Produits	Unité	Avril		Mai		Juin		Moyennes trimestrielles			Variation 2T/1T (en %)
		2015	2016	2015	2016	2015	2016	1 ^{er} trimestre (1T) 2016	2 ^{ème} trimestre 2015	2 ^{ème} trimestre (2T) 2016	
Sucre en poudre	kg	500	500	500	478	500	500	500	500	493	-1,4
Poisson (capitaine)	kg	3 000	3 262	3 000	3 130	3 000	3 500	5 735	3000	3297	-42,5
Poisson (carpe)	kg	1 855	2 000	2 000	1 913	2 000	2000	2 333	1952	1971	-15,5
Huile importée	L	771	700	800	696	877	750	702	816	715	+1,9

LE SUCRE EN POUVRE

Le prix moyen du kg de sucre en poudre s'établit, au cours de ce trimestre, à 493 F CFA, en baisse de 1,5% par rapport au trimestre précédent (500 CFA).

En glissement annuel (la moyenne du 2^{ème} trimestre 2016 par rapport à la moyenne du 2^{ème} trimestre 2015), le prix moyen du Kg de sucre en poudre a connu une baisse de 1,5%.

LE POISSON CAPITAINE

Le prix moyen du Kg de poisson capitaine s'établit, au cours de ce trimestre, à 3 297 F CFA, en baisse de 42,5% par rapport au trimestre précédent (5 735 F CFA).

En glissement annuel (la moyenne du 2^{ème} trimestre 2016 par rapport à la moyenne du 2^{ème} trimestre 2015), le prix moyen du kg de capitaine est en hausse de 9,9%.

LE POISSON CARPE

Le prix moyen du Kg de poisson carpe s'établit, au cours de ce trimestre, à 1 971 F CFA, en baisse de 15,5% par rapport au trimestre précédent (2 333 F CFA).

En glissement annuel (la moyenne du 2^{ème} trimestre 2016 par rapport à la moyenne du 2^{ème} trimestre 2015), le prix du Kg de poisson carpe a connu une hausse de 1,0%.

HUILE IMPORTEE

Le prix moyen du litre d'huile importée s'établit, au cours de ce trimestre, à 715 F CFA, en hausse de 2,0% par rapport au trimestre précédent (702 F CFA).

En glissement annuel (la moyenne du 2^{ème} trimestre 2016 par rapport à la moyenne du 2^{ème} trimestre 2015), le prix moyen du litre d'huile importée a connu une baisse de 12,3%.



Direction Régionale
de l'Institut National
de la Statistique
de Tillabéri

Téléphone : 20 71 11 03

Fax : 20 71 15 28

E-mail: tillaberi@ins.ne

Les DR/INS:

Les missions sont :

- Production des données au niveau régional ;
- Coordination statistique au niveau régional.

Pour cela la DR/INS doit :

- Recueillir, pour le compte des services centraux de l'INS, les informations qui ne sont pas disponibles au niveau central et qui doivent être collectées aux échelons régional et sous-régional;
- Exécuter au niveau régional et sous régional, pour le compte des services centraux de l'INS toute opération d'enquête ou de recensement;
- Diffuser les données régionales traitées par la Direction Générale de l'INS et les autres Directions Régionales ou élaborées par les DRS elles mêmes;
- Réaliser des enquêtes ou toute autre étude avec les partenaires sous forme de contrat au niveau régional, afin de satisfaire les besoins spécifiques, en données statistiques, des autorités politiques et administratives régionales, des collectivités territoriales, des services et des partenaires au développement intervenant au niveau des régions
- Gérer les ressources humaines, matérielles et financières mises à leur disposition par la Direction Générale de l'INS;
- Représenter l'INS et assurer la coordination technique et opérationnelle des activités statistiques des différentes structures concernées au niveau régional;
- Promouvoir la culture statistique et commémorer la Journée Africaine de la Statistique au niveau régional.

Pour plus d'amples informations, vous adresser à la DR/INS de Tillabéri au quartier Kabia sis à coté de la DRSP