



INS-NIGER

Direction Régionale de l'Institut
National de la Statistique de
NIAMEY

Dans ce numéro:

Évolution du prix du mil	1
Évolution du prix du sorgho	2
Évolution du prix du maïs	2
Évolution du prix du Niébé	3
Évolution du prix du riz	3
Évolution du prix de quelques produits alimentaires	4

BULLETIN TRIMESTRIEL DES PRIX

Période: 3ème trimestre 2015

N°11

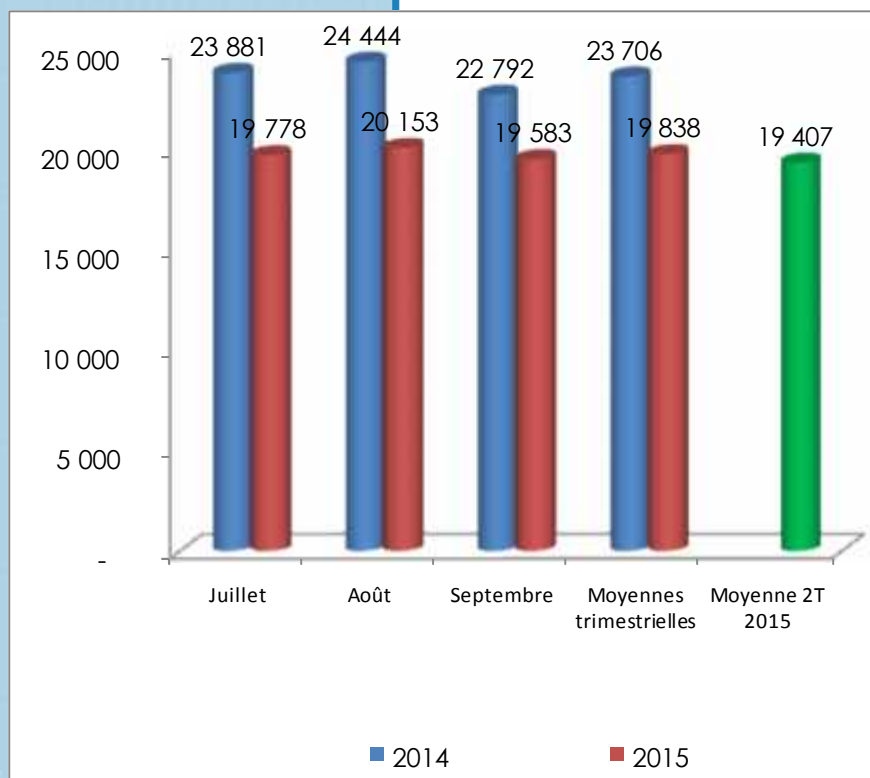
Octobre 2015

Ce bulletin présente l'évolution des prix des céréales et du niébé sur la base des relevés effectués quotidiennement au niveau des principaux marchés de la Ville de Niamey, notamment le grand marché, le petit marché, le marché de katako et le marché des céréales. Les produits concernés sont le mil, le sorgho, le maïs, le riz et le niébé. La pesée des produits n'étant pas effectuée, le poids du sac reste cependant celui déclaré par le commerçant.



Au cours du troisième trimestre 2015, la situation du prix des céréales et niébé sur les différents marchés de la ville de Niamey est caractérisée par une hausse générale des prix moyens de toutes les céréales, comparativement au deuxième trimestre 2015. En glissement annuel, les prix du mil, sorgho et riz sont en baisse; par contre ceux du maïs et du niébé ont connu une hausse.

Graphique N°1 : Évolution du prix moyen du sac de 100 Kg de mil



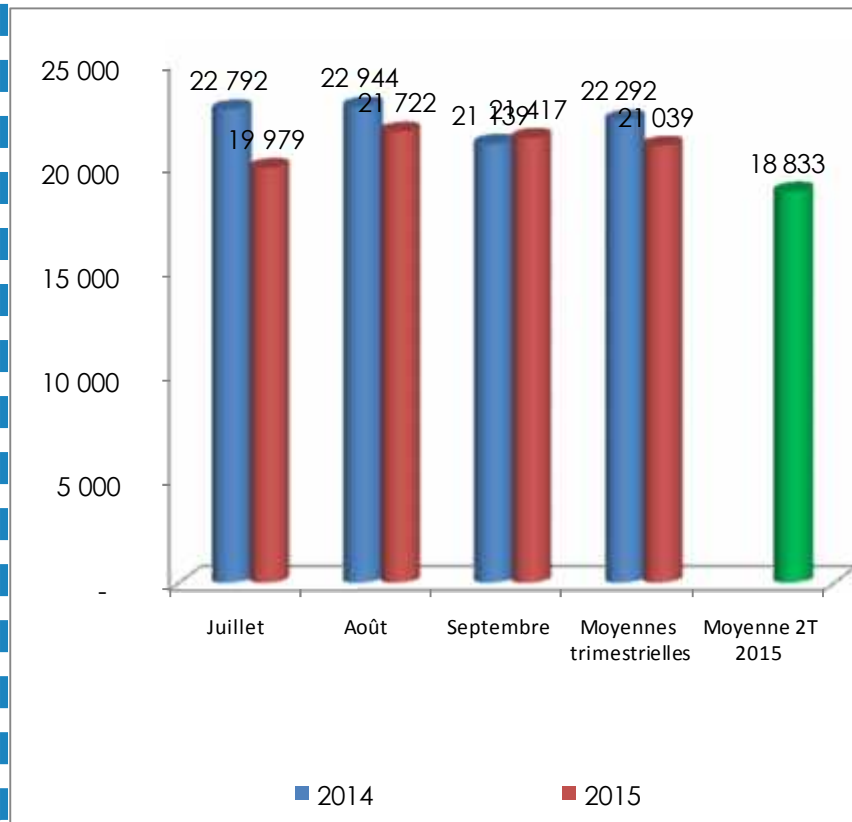
Le MIL:

Le prix moyen du sac de 100 kg de mil s'élève au cours de ce trimestre à **19 838 FCFA**, en hausse de **2,2%**, par rapport au trimestre précédent (**19 407 FCFA**).

Au cours de cette période, le prix le plus élevé a été enregistré au mois d'août (**20 153 FCFA**), alors que le prix le plus bas a été relevé au mois de septembre 2015 (**19 583 FCFA**).

En glissement annuel (troisième trimestre 2015 par rapport au troisième trimestre 2014), le prix moyen du sac de 100kg a connu une baisse de **16,3%**.

Graphique N°2 : Évolution du prix moyen du sac de 100 Kg de sorgho

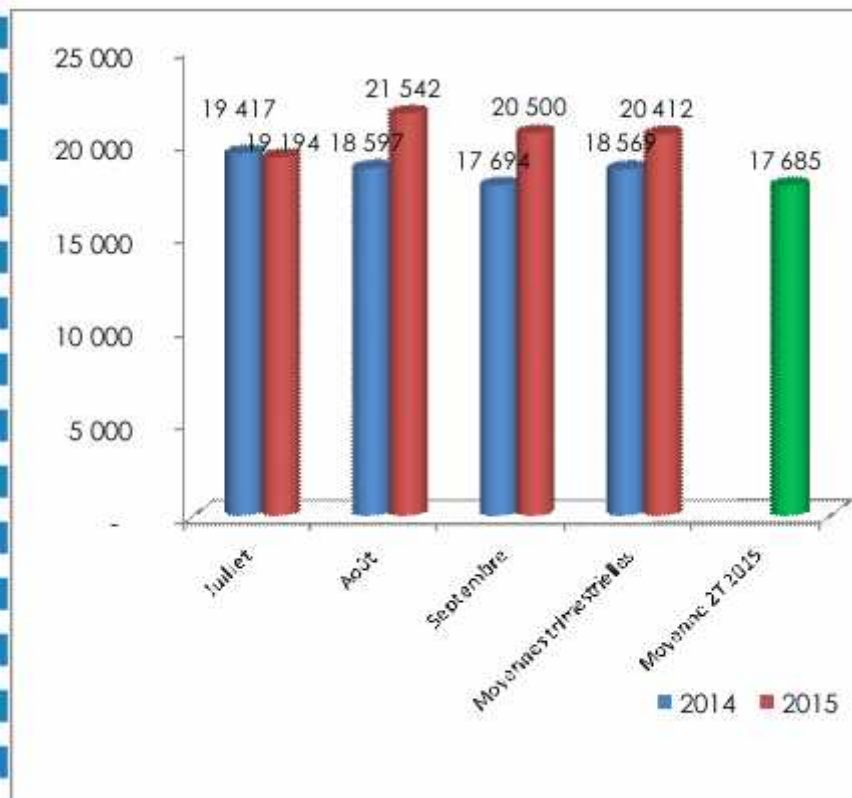
**Le sorgho:**

Le prix moyen du sac de 100 kg s'élève au cours de ce trimestre à **21 039 FCFA**, en hausse de **11,7%**, par rapport au deuxième trimestre 2015 (**18 833 FCFA**).

Au cours de cette période, le prix le plus bas du sac de sorgho a été relevé au mois de juillet (**19 979 FCFA**). Par contre, le prix le plus élevé a été enregistré au mois d'août (**21 722 FCFA**).

Comparé à son niveau de l'année 2014 à la même période, le prix moyen du sac de 100 kg est en baisse de **5,6%**.

Graphique N°3 : Évolution du prix moyen du sac de 100 Kg de maïs

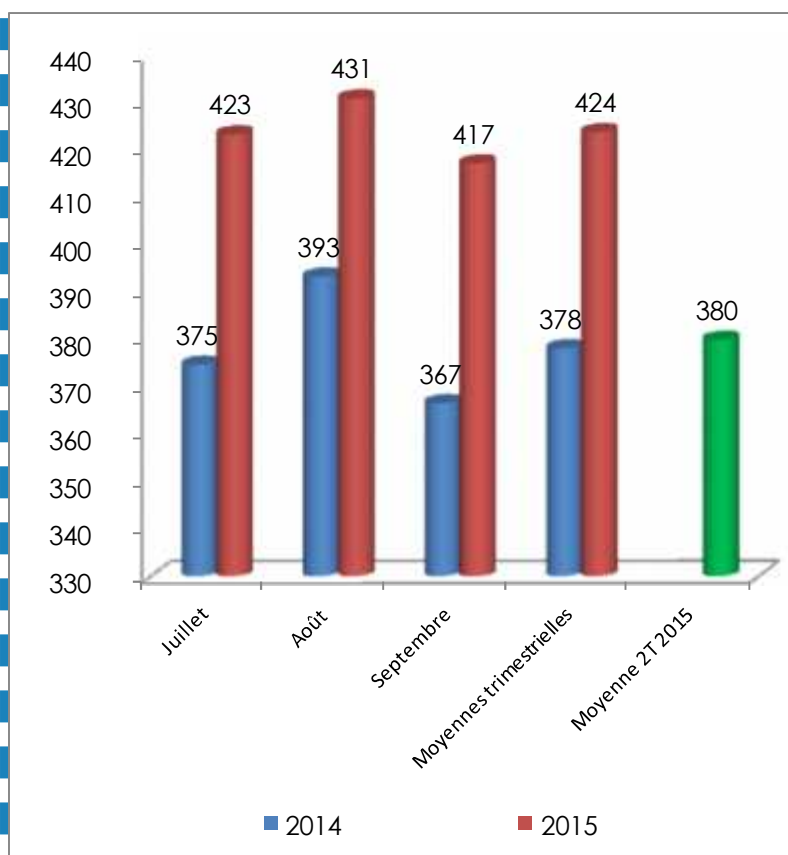
**Le maïs :**

Le prix moyen du sac de 100kg de maïs s'établit à **20 412 FCFA** au cours de ce trimestre contre **17 685 FCFA** au deuxième trimestre, il est en hausse de **15,4%**.

Au cours de ce trimestre, le prix le plus élevé du sac a été observé en août (**21 542 FCFA**), alors que le plus bas prix a été relevé au mois de juillet (**19 194 FCFA**).

En glissement annuel le prix moyen du sac de 100kg de maïs est en hausse de **9,9%**.

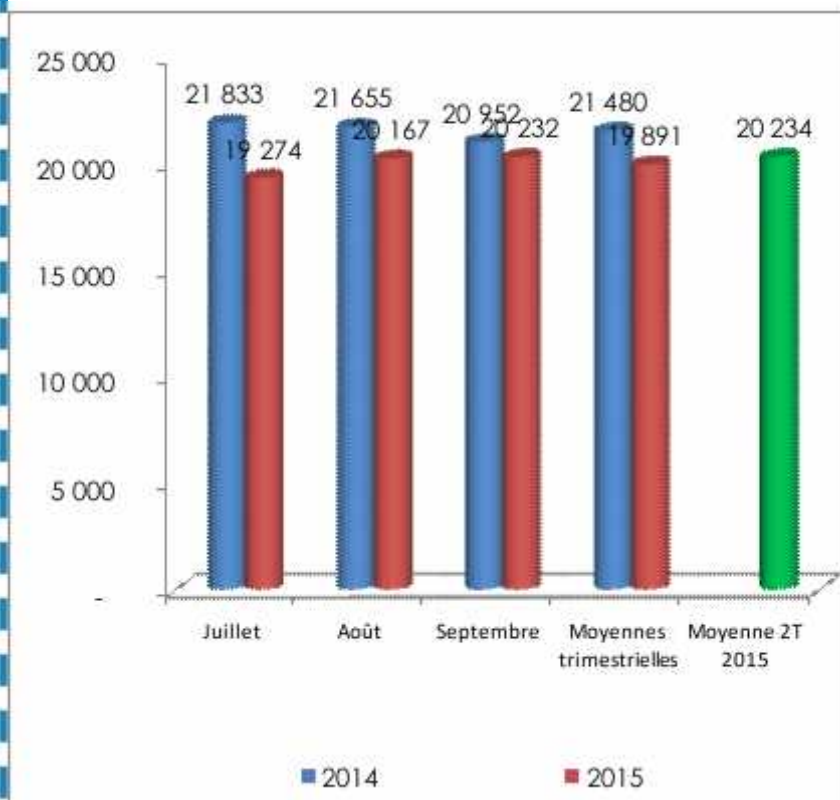
Graphique N°4 : Évolution du prix moyen du niébé

**Le niébé :**

Au troisième trimestre 2015, le prix moyen de la tia de niébé s'établit à **424 FCFA** contre **380 FCFA** au deuxième trimestre, en hausse de **11,5%**. Au cours de ce trimestre, le prix le plus élevé a été observé en août (**431 FCFA**). En revanche, le prix le plus bas a été relevé au mois de septembre (**417 FCFA**).

En glissement annuel, le prix moyen de la tia de niébé est en baisse de **12,1%**.

Graphique N°5: Évolution du prix moyen du sac de 50 kg de riz

**Le riz :**

Au troisième trimestre 2015, le prix moyen du sac de 50kg de riz s'élève à **19 891 FCFA**, contre **20 234 FCFA**, au deuxième trimestre, en baisse de **1,7%**.

Au cours de ce trimestre, le prix le plus élevé a été observé au mois de septembre (**20 232 FCFA**); alors que le plus bas prix a été relevé en juillet (**19 274 FCFA**).

En glissement annuel (troisième trimestre 2015 par rapport au troisième trimestre 2014), le prix moyen du sac de 50kg de riz est en baisse de **7,4%**.

Evolution des prix moyens de quelques produits alimentaires au cours du troisième trimestre 2015

Produits	Unité	Juliet	Août	Sep- tembre	Moyenne trimestrielle			Variation 3T2015/ 2T2015	Variation 3T2015/ 3T2014
		2015			2T 2015	3T 2015	3T 2014		
Capitaine	Kg	4 256	4 000	4063	3 837	4 106	3 467	7,0%	18,4%
Pommes de Terre	Kg	699	569	690	567	652	608	15,1%	7,3%
Viande de bœuf avec os	Kg	2 485	2 478	2483	2 425	2 482	2 430	2,4%	2,2%
Huile importée (Dinor)	Litre	1 123	1 123	1094	1 079	1 113	976	3,2%	14,1%

CAPITAINE FRAIS

Le prix moyen du kilogramme de capitaine frais s'établit au cours de ce trimestre à **4 106 FCFA**, il est en hausse de **7,0%** par rapport au trimestre précédent et en hausse de **18,4%** en glissement annuel.

POMME DE TERRE

Au cours du troisième trimestre 2015, le prix moyen du kilogramme de pomme de terre a enregistré une hausse de **15,1%** (**652 FCFA** contre **567 FCFA**) par rapport au deuxième trimestre 2015. Comparé au troisième trimestre 2014, ce prix a connu une hausse de **7,3%**.

VIANDE DE BŒUF

Le prix moyen du kilogramme s'établit au cours de ce trimestre à **2 482 FCFA**, en hausse de **2,4%** par rapport au deuxième trimestre 2015. En glissement annuel ce prix est en hausse de **2,2%**.

HUILE DINOR

Le prix moyen du litre s'élève au cours de ce trimestre à **1 113 FCFA**, en hausse de **3,2%** par rapport au deuxième trimestre 2015. En glissement annuel, il a connu une hausse de **14,1%**.

Missions de la DR/INS/NY

Elle a pour missions:

-) La production des données au niveau régional ;
-) La coordination statistique au niveau régional.

Pour cela la DR/INS/NY doit:

- ↓ Recueillir, pour le compte des services centraux de l'INS, les informations qui ne sont pas disponibles au niveau central et qui doivent être collectées aux échelons régional et sous-régional;
- ↓ Exécuter au niveau régional et sous-régional, pour le compte des services centraux de l'INS toute opération d'enquête ou de recensement;
- ↓ Diffuser les données régionales traitées par la Direction Générale de l'INS et les autres Directions Régionales ou élaborées par les DRS elles mêmes;
- ↓ Réaliser des enquêtes ou toute autre étude avec les partenaires sous forme de contrat au niveau régional, afin de satisfaire les besoins spécifiques, en données statistiques, des autorités politiques et administratives régionales, des collectivités territoriales, des services et des partenaires au développement intervenant au niveau des régions
- ↓ Gérer les ressources humaines, matérielles et financières mises à leur disposition par la Direction Générale de l'INS;
- ↓ Représenter l'INS et assurer la coordination technique et opérationnelle des activités statistiques des différentes structures concernées au niveau régional;
- ↓ Promouvoir la culture statistique et commémorer la Journée Africaine de la Statistique au niveau régional.



INS - NIGER

DR/INS DE NIAMEY

Tél : 20330392

Fax : 20732004

E-mail:

niamey@ins.ne