



INS-NIGER

Direction Régionale de l'Institut
National de la Statistique de
NIAMEY

Dans ce numéro:

Évolution du prix du mil	1
Évolution du prix du sorgho	2
Évolution du prix du maïs	2
Évolution du prix du Niébé	3
Évolution du prix du riz	3
Évolution du prix de quelques produits alimentaires	4

BULLETIN TRIMESTRIEL DES PRIX

Période: 4ème trimestre 2015

N°12

Janvier 2016

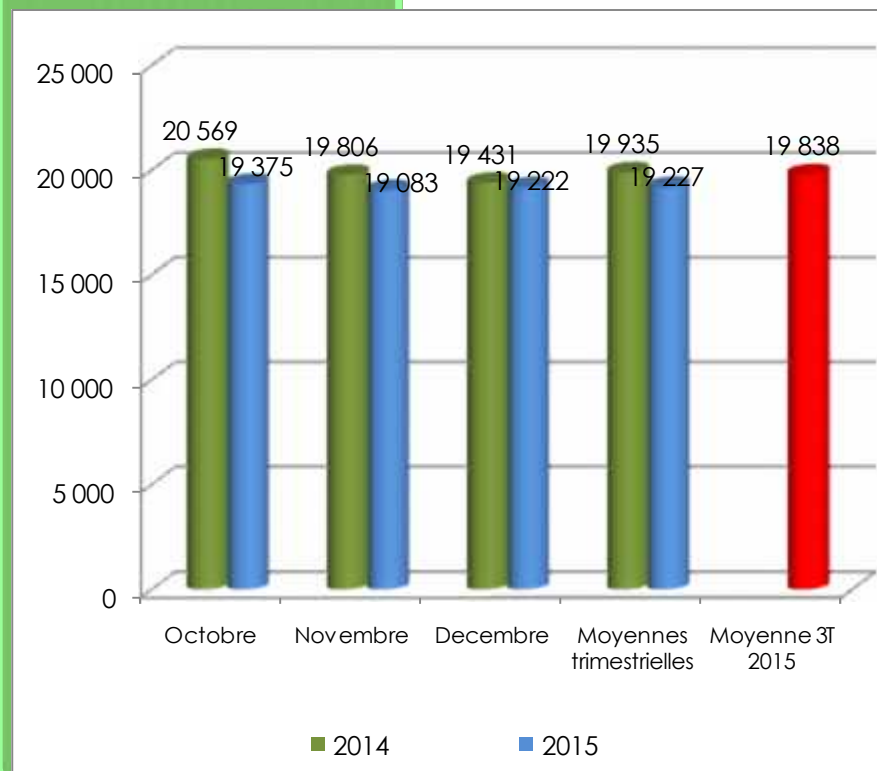
Ce bulletin présente l'évolution des prix des céréales et du niébé sur la base des relevés effectués quotidiennement au niveau des principaux marchés de la Ville de Niamey, notamment le grand marché, le petit marché, le marché de katako et le marché des céréales. Les produits concernés sont le mil, le sorgho, le maïs, le riz et le niébé. La pesée des produits n'étant pas effectuée, le poids du sac reste cependant celui déclaré par le commerçant.



Au cours du quatrième trimestre 2015, la situation du prix des céréales et niébé sur les différents marchés de la ville de Niamey est caractérisée par une baisse générale des prix moyens du mil, du maïs, du sorgho et du niébé; et une hausse de celui du riz, comparativement au troisième trimestre 2015.

En glissement annuel, les prix du maïs, sorgho, riz et niébé sont en baisse; par contre celui du mil a connu une hausse.

Graphique N°1 : Évolution du prix moyen du sac de 100 Kg de mil



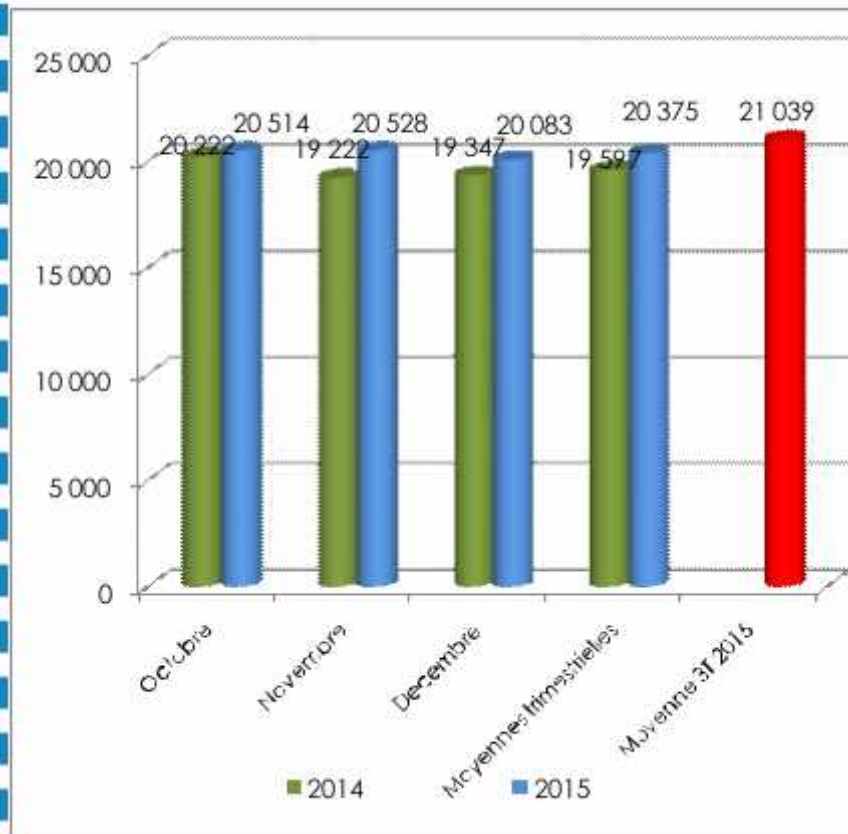
Le MIL:

Le prix moyen du sac de 100 kg de mil s'élève au cours de ce trimestre à **19 227 FCFA**, en baisse de **3,1%**, par rapport au trimestre précédent (**19 838 FCFA**).

Au cours de cette période, le prix le plus élevé a été enregistré au mois d'octobre (**19 375 FCFA**), alors que le prix le plus bas a été relevé au mois de novembre 2015 (**19 083 FCFA**).

En glissement annuel (quatrième trimestre 2015 par rapport au quatrième trimestre 2014), le prix moyen du sac de 100kg a connu une baisse de **3,6%**.

Graphique N°2 : Évolution du prix moyen du sac de 100 Kg de sorgho

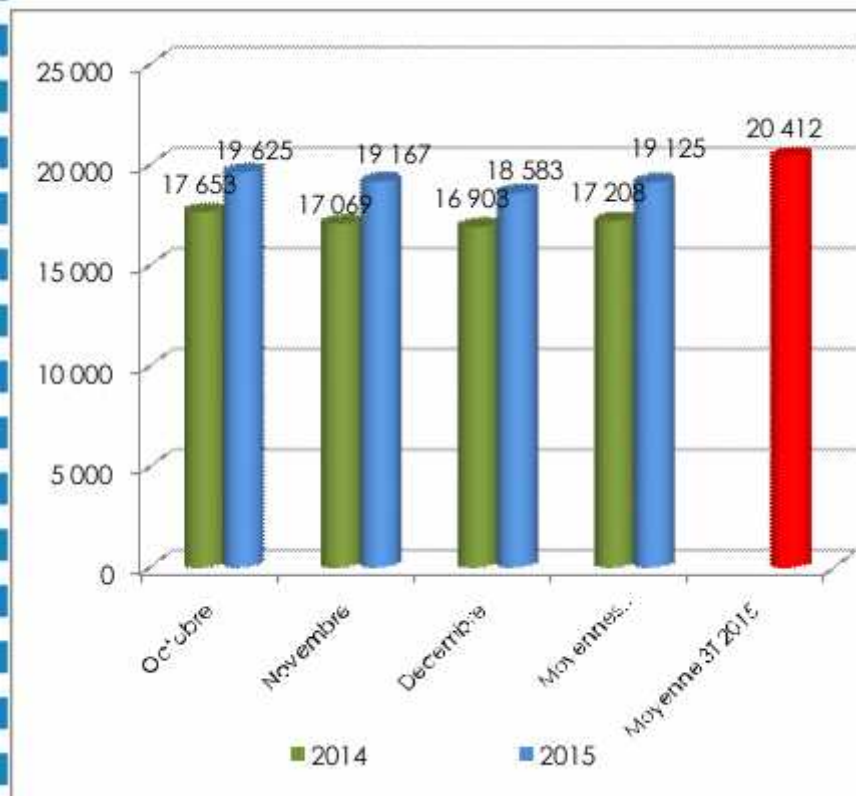
**Le sorgho:**

Le prix moyen du sac de 100 kg s'élève au cours de ce trimestre à **20 375 FCFA**, en baisse de **3,2%**, par rapport au troisième trimestre 2015 (**21 039 FCFA**).

Au cours de cette période, le prix le plus bas du sac de sorgho a été relevé au mois de décembre (**20 083 FCFA**). Par contre, le prix le plus élevé a été enregistré au mois de novembre (**20 528 FCFA**).

Comparé à son niveau de l'année 2014 à la même période, le prix moyen du sac de 100 kg est en hausse de **4%**.

Graphique N°3 : Évolution du prix moyen du sac de 100 Kg de maïs

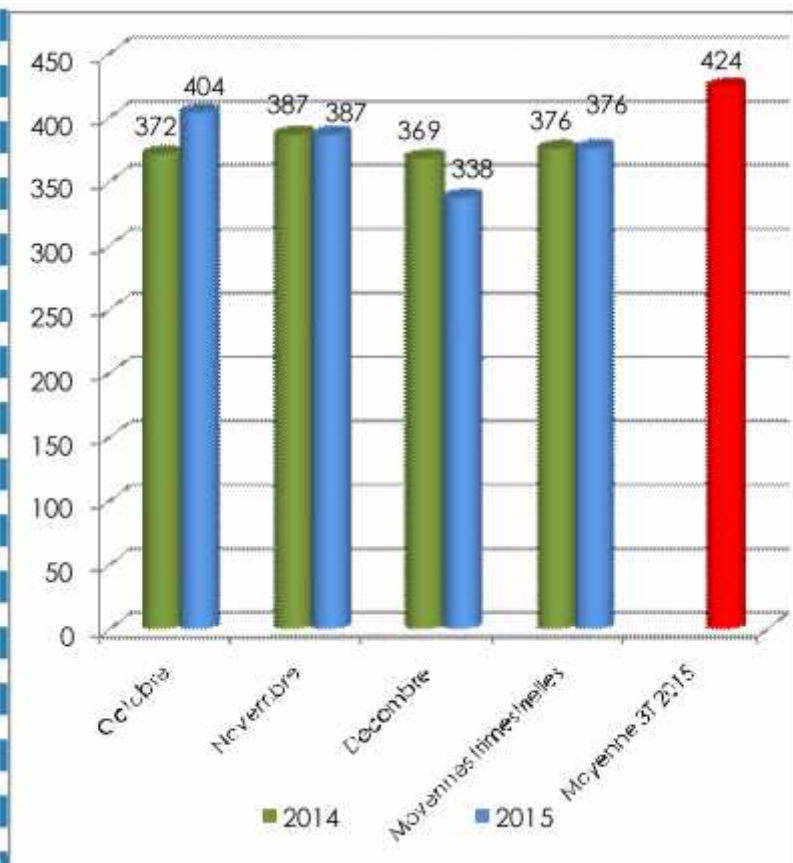
**Le maïs :**

Le prix moyen du sac de 100kg de maïs s'établit à **19 125 FCFA** au cours de ce trimestre contre **20 412 FCFA** au troisième trimestre, il est en baisse de **6,3%**.

Au cours de ce trimestre, le prix le plus élevé du sac a été observé en octobre (**19 625 FCFA**), alors que le plus bas prix a été relevé au mois de décembre (**18 583 FCFA**).

En glissement annuel le prix moyen du sac de 100kg de maïs est en hausse de **11,1%**.

Graphique N°4 : Évolution du prix moyen du niébé



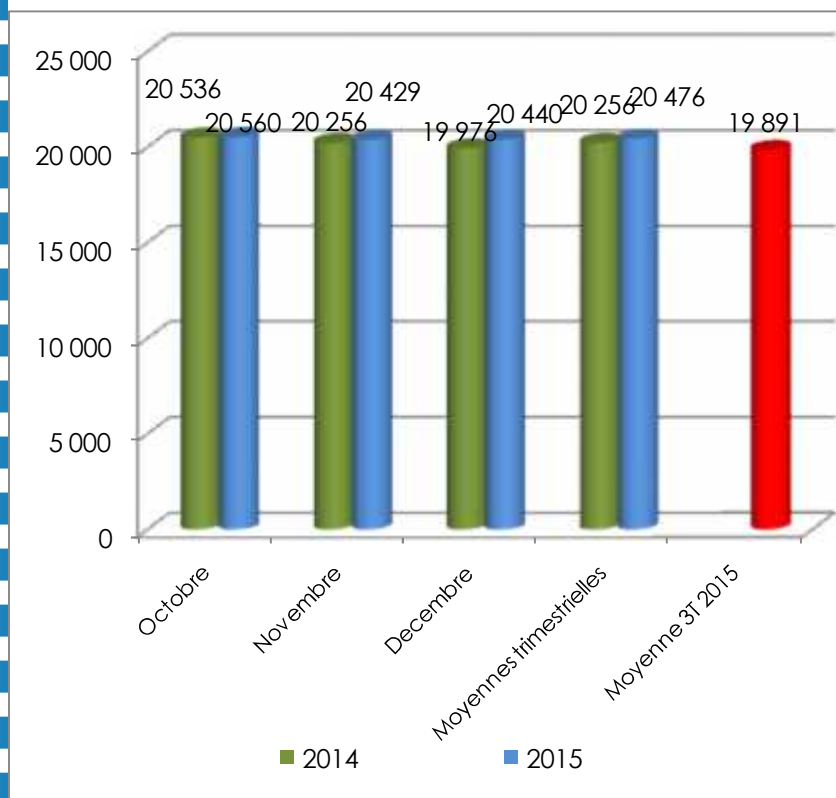
Le niébé :

Au quatrième trimestre 2015, le prix moyen de la tia de niébé s'établit à **376 FCFA** contre **424 FCFA** au troisième trimestre, en baisse de **11,3%**.

Au cours de ce trimestre, le prix le plus élevé a été observé en octobre (**404 FCFA**). En revanche, le prix le plus bas a été relevé au mois de décembre (**338 FCFA**).

En glissement annuel, le prix moyen de la tia de niébé est resté stable.

Graphique N°5: Évolution du prix moyen du sac de 50 kg de riz



Le riz :

Au quatrième trimestre 2015, le prix moyen du sac de 50kg de riz s'élève à **20 476 FCFA**, contre **19 891 FCFA**, au troisième trimestre, en hausse de **2,9%**.

Au cours de ce trimestre, le prix le plus élevé a été observé en octobre (**20 560 FCFA**); alors que le plus bas prix a été relevé en novembre (**20 429 FCFA**).

En glissement annuel (quatrième trimestre 2015 par rapport au quatrième trimestre 2014), le prix moyen du sac de 50kg de riz est en hausse de **1,1%**.

Evolution des prix moyens de quelques produits alimentaires au cours du quatrième trimestre 2015

Produits	Unité	Octobre	No- vembre	Dé- cembre	Moyenne trimestrielle			Variation 4T2015/ 3T2015	Variation 4T2015/ 4T2014
					2015	3T 2015	4T 2015		
Capitaine	Kg	4 625	4 750	5 125	4 106	4 833	4 246	17,7%	13,8%
Pommes de Terre	Kg	630	620	609	652	620	634	-5,0%	-2,2%
Viande de bœuf avec os	Kg	2 446	2 419	2 446	2 482	2 437	2 423	-1,8%	0,6%
Huile importée (Dinor)	Litre	1 195	1 121	1 125	1 113	1 147	1 074	3,1%	6,8%

CAPITAINE FRAIS

Le prix moyen du kilogramme de capitaine frais s'établit au cours de ce trimestre à **4 833 FCFA**, il est en hausse de **17,7%** par rapport au trimestre précédent et en hausse de **13,8%** en glissement annuel.

POMME DE TERRE

Au cours du quatrième trimestre 2015, le prix moyen du kilogramme de pomme de terre a enregistré une baisse de **5,0%** (**620 FCFA** contre **652 FCFA**) par rapport au troisième trimestre 2015. Comparé au quatrième trimestre 2014, ce prix a connu une baisse de **2,2%**.

VIANDE DE BŒUF

Le prix moyen du kilogramme s'établit au cours de ce trimestre à **2 437 FCFA**, en baisse de **1,8%** par rapport au troisième trimestre 2015. En glissement annuel ce prix est en hausse de **0,6%**.

HUILE D'ARACHIDE

Le prix moyen du litre s'élève au cours de ce trimestre à **1 147 FCFA**, en hausse de **3,0%** par rapport au troisième trimestre 2015. En glissement annuel, il a connu une hausse de **6,8%**.

Missions de la DR/INS/NY

Elle a pour missions:

-) La production des données au niveau régional ;
-) La coordination statistique au niveau régional.

Pour cela la DR/INS/NY doit:

- ↓ Recueillir, pour le compte des services centraux de l'INS, les informations qui ne sont pas disponibles au niveau central et qui doivent être collectées aux échelons régional et sous-régional;
- ↓ Exécuter au niveau régional et sous-régional, pour le compte des services centraux de l'INS toute opération d'enquête ou de recensement;
- ↓ Diffuser les données régionales traitées par la Direction Générale de l'INS et les autres Directions Régionales ou élaborées par les DRS elles mêmes;
- ↓ Réaliser des enquêtes ou toute autre étude avec les partenaires sous forme de contrat au niveau régional, afin de satisfaire les besoins spécifiques, en données statistiques, des autorités politiques et administratives régionales, des collectivités territoriales, des services et des partenaires au développement intervenant au niveau des régions
- ↓ Gérer les ressources humaines, matérielles et financières mises à leur disposition par la Direction Générale de l'INS;
- ↓ Représenter l'INS et assurer la coordination technique et opérationnelle des activités statistiques des différentes structures concernées au niveau régional;
- ↓ Promouvoir la culture statistique et commémorer la Journée Africaine de la Statistique au niveau régional.

**INS - NIGER****DR/INS DE NIAMEY****Tél : 20320460****Fax : 20320461****E-mail:****niamey@ins.ne**