

**INS - NIGER**

Direction Régionale de l'Institut National de la Statistique de NIAMEY

Dans ce numéro:

Évolution du prix du mil	1
Évolution du prix du sorgho	2
Évolution du prix du maïs	2
Évolution du prix du Niébé	3
Évolution du prix du riz	3
Évolution du prix de quelques produits alimentaires	4

# BULLETIN ANNUEL DES PRIX

## Année 2016

N°4

Janvier 2017

Le présent bulletin est le **numéro 4** des Bulletins annuels des Prix publiés par la Direction Régionale de l'Institut National de la Statistique (DR/INS) de Niamey.

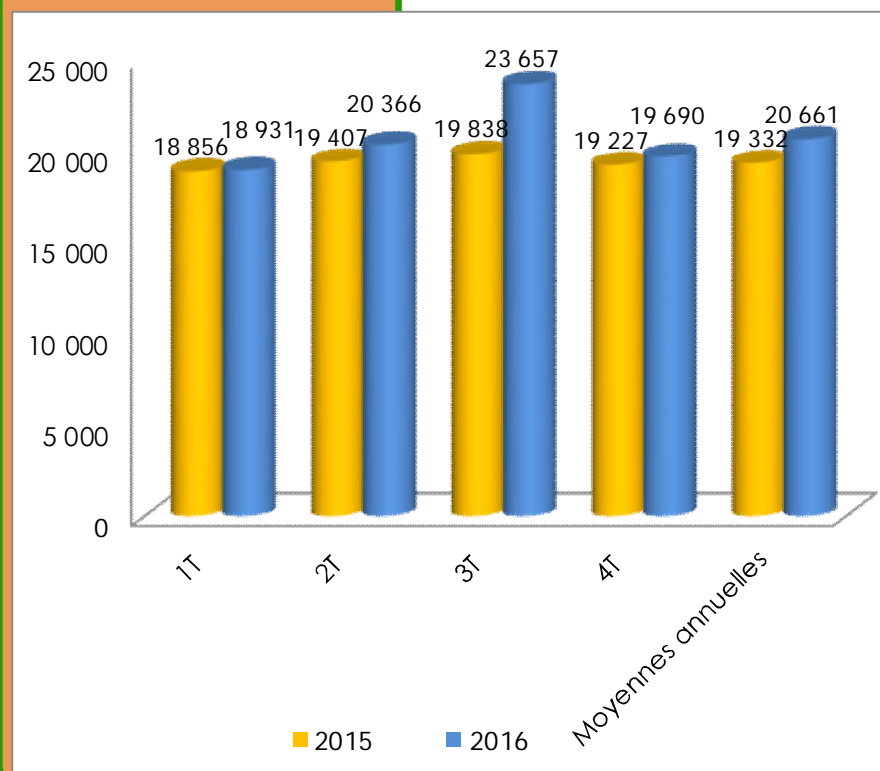
Il présente l'évolution des prix des céréales et du niébé sur la base des relevés effectués quotidiennement au niveau des principaux marchés de la Ville de Niamey, notamment le grand marché, le petit marché, le marché de katako et le marché des céréales. Les produits concernés sont le mil, le sorgho, le maïs, le riz et le niébé.

La pesée des produits n'étant pas effectuée, le poids du sac reste cependant celui déclaré par le commerçant.



**Au cours de l'année 2016, la situation des prix des céréales et niébé sur les différents marchés de la ville de Niamey a été marquée par une hausse générale des prix moyens de toutes les céréales, comparativement à l'année précédente.**

Graphique N°1 : Évolution du prix moyen du sac de 100 Kg de mil


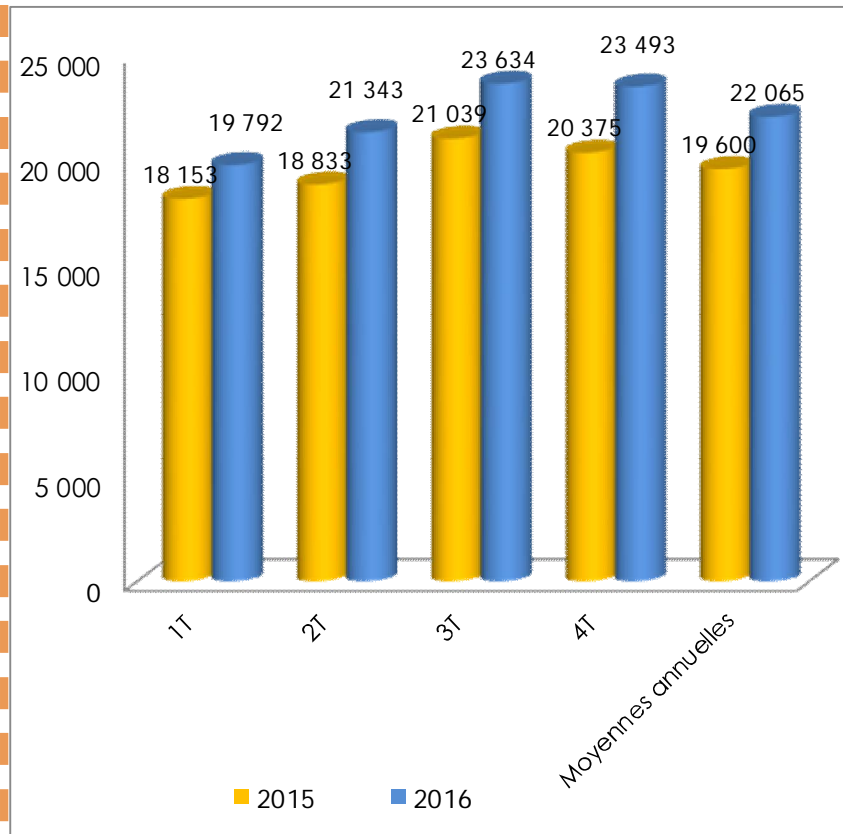


### Le MIL:

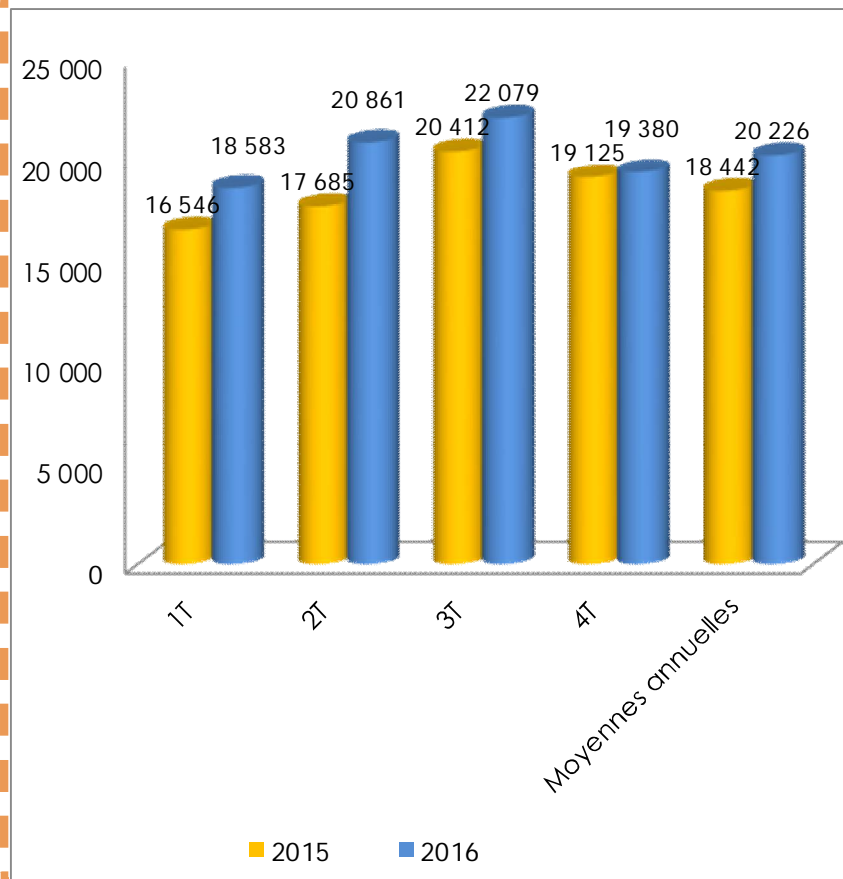
En moyenne, le prix du sac de 100 kg de mil s'est établi à **20 661 FCFA** au cours de l'année 2016; il est en hausse de **6,9%**, par rapport à l'année 2015.

Au cours de cette période, le prix le plus élevé du sac de 100 kg de mil a été enregistré au troisième (3<sup>e</sup>) trimestre (**23 657 FCFA**), alors que le prix le plus bas a été relevé au premier (1<sup>er</sup>) trimestre (**18 931 FCFA**).

Graphique N°2 : Évolution du prix moyen du sac de 100 Kg de sorgho



Graphique N°3 : Évolution du prix moyen du sac de 100 Kg de maïs

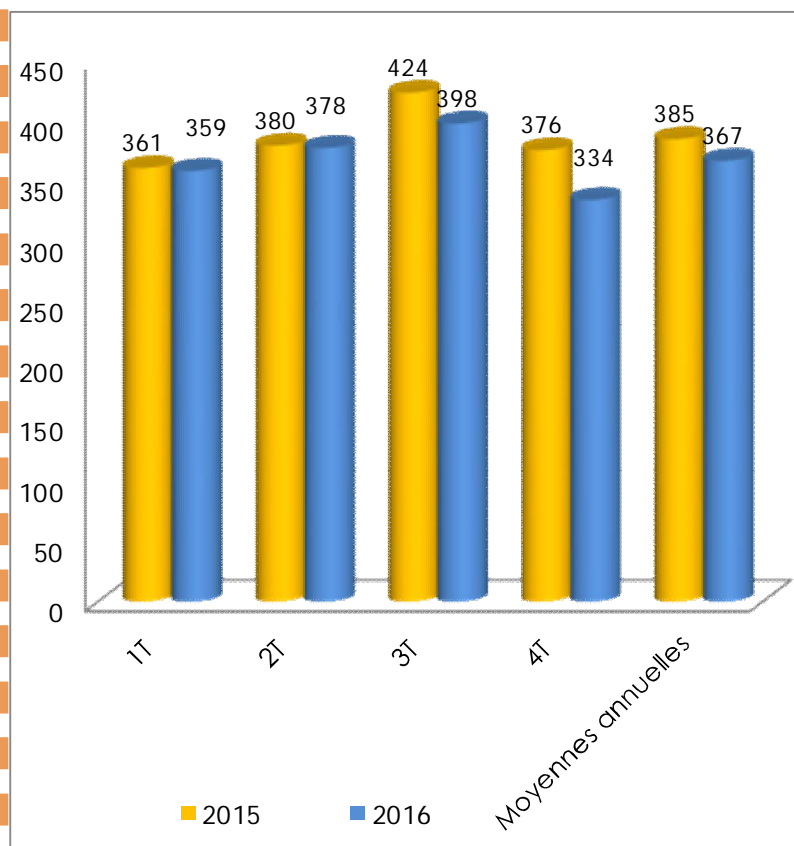


**Le maïs :**

Le sac de 100kg de maïs a été vendu au cours de l'année 2016 sur les marchés de la région, à un prix moyen de **20 226 FCFA**, contre **18 442 FCFA** en 2015, soit une hausse de **9,7%**.

Au cours de cette année, le prix le plus élevé du sac de 100kg de maïs a été observé au troisième (3<sup>ème</sup>) trimestre (**22 079 FCFA**) alors que le plus bas prix a été relevé au premier (1<sup>er</sup>) trimestre (**18 583 FCFA**).

Graphique N°4 : Évolution du prix moyen du niébé

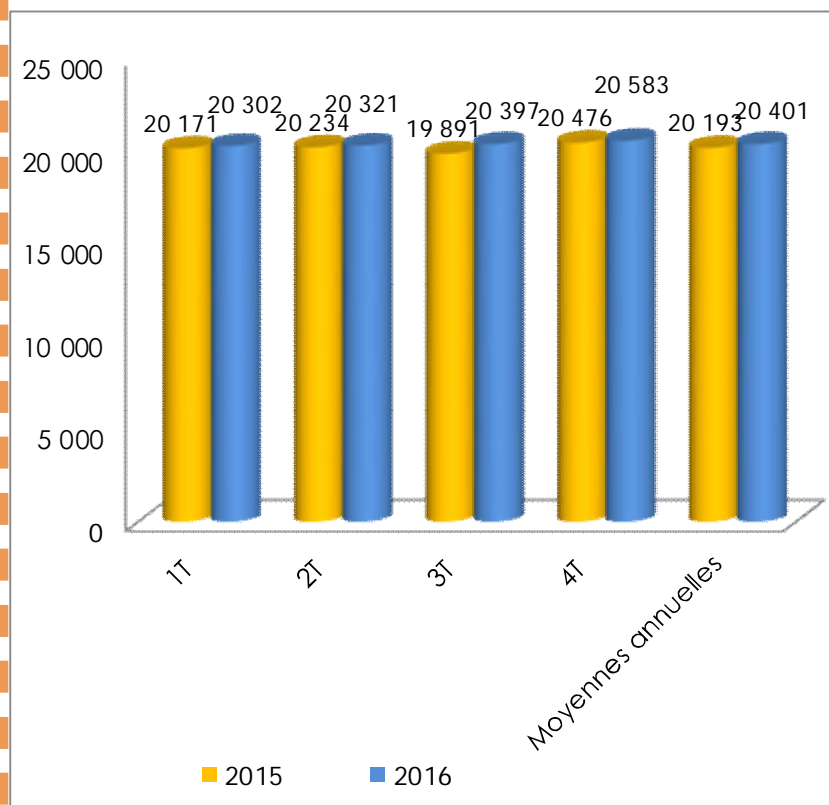


Le niébé :

Au cours de l'année 2016, le prix moyen de la tia de niébé s'est élevé à **367 FCFA**, contre **385 FCFA** en 2015, soit une baisse de **4,7%**.

Au cours de cette période, le prix le plus élevé a été observé au troisième (3<sup>ème</sup>) trimestre (**398 FCFA**). En revanche, le prix le plus bas a été relevé au quatrième (4<sup>ème</sup>) trimestre (**334 FCFA**).

Graphique N°5: Évolution du prix moyen du sac de 50 kg de riz



Le riz :

Au cours de l'année 2016, le prix moyen du sac de 50kg de riz s'est établi à **20 401 FCFA**, contre **20 193 FCFA** en 2015, soit une hausse de **1,0%**.

Au cours de cette année, le prix le plus élevé a été observé au quatrième (4<sup>ème</sup>) trimestre (**20 583 FCFA**); tandis que le plus bas prix a été relevé au premier (1<sup>er</sup>) trimestre (**20 302 FCFA**).

## Evolution des prix moyens de quelques produits alimentaires au cours de l'année 2016

Produits	Unité	1T	2T	3T	4T	Moyennes Annuelles		Variation 2016/2015
		2016				2016	2015	
Capitaine	Kg		3 917	4 146	4 688	4 500	4 205	7,03%
Pommes de Terre	Kg		492	557	607	545	566	-3,62%
Viande de boeuf avec os	Kg		2 416	2 428	2 384	2 408	2 440	-1,31%
Huile importée ( Dinor)	Litre		1 017	1 029	1 089	1 064	1 102	-3,41%

**CAPITAINE FRAIS**

Le prix moyen du kg de capitaine frais s'est établi à **4 500 FCFA** au cours de l'année 2016 contre **4 205 FCFA** en 2015, soit une hausse de **7,03%**.

**POMME DE TERRE**


Le prix moyen du kg de pomme de terre s'est élevé à **545 FCFA** au cours de l'année 2016. Comparé à son prix de 2015 (**566 FCFA**), il est en baisse de **3,62%**.

**VIANDE DE BŒUF**

Le prix moyen du kg de la viande de bœuf s'est établi à **2 408 FCFA** en 2016 contre **2 440 FCFA** en 2015, soit une baisse de **1,31%** par rapport à l'année précédente.

**HUILE IMPORTEE (DINOR)**

Le prix moyen du litre d'huile a enregistré une baisse de **3,41%** par rapport à l'année 2015, passant de **1 102 FCFA** en 2015 à **1 064 FCFA** en 2016.

**INS-NIGER****DR/INS DE NIAMEY****Tél : 20 32 04 60****Fax : 20 32 04 61****E-mail:****niamey@ins.ne****Missions de la DR/INS/NY**

Elle a pour missions:

- La production des données au niveau régional ;
- La coordination statistique au niveau régional.

**Pour cela la DR/INS/NY doit:**

- o Recueillir, pour le compte des services centraux de l'INS, les informations qui ne sont pas disponibles au niveau central et qui doivent être collectées aux échelons régional et sous-régional;
- o Exécuter au niveau régional et sous-régional, pour le compte des services centraux de l'INS toute opération d'enquête ou de recensement;
- o Diffuser les données régionales traitées par la Direction Générale de l'INS et les autres Directions Régionales ou élaborées par les DRS elles mêmes;
- o Réaliser des enquêtes ou toute autre étude avec les partenaires sous forme de contrat au niveau régional, afin de satisfaire les besoins spécifiques, en données statistiques, des autorités politiques et administratives régionales, des collectivités territoriales, des services et des partenaires au développement intervenant au niveau des régions;
- o Gérer les ressources humaines, matérielles et financières mises à leur disposition par la Direction Générale de l'INS;
- o Représenter l'INS et assurer la coordination technique et opérationnelle des activités statistiques des différentes structures concernées au niveau régional;
- o Promouvoir la culture statistique et commémorer la Journée Africaine de la Statistique au niveau régional.