



INS-NIGER

DIRECTION RÉGIONALE
DE L'INSTITUT
NATIONAL DE LA
STATISTIQUE D'AGADEZ

DANS CE NUMERO:

Evolution du prix du mil 1

Evolution du prix du sorgho 2

Evolution du prix du riz 2

Evolution du prix du maïs 3

Evolution du prix du niébé 3

Evolution des prix de l'huile de palme, de la pomme de terre et de l'oignon 4

Objectifs et missions 4

Bulletin trimestriel des prix

Période: 2^{ème} trimestre 2016

N° 25

Juillet 2016

Ce bulletin présente l'évolution des prix de certaines céréales de première nécessité, notamment le mil, le sorgho, le maïs, le riz et le niébé sur la base des relevés effectués sur le marché de l'Est et le marché de bétails de la ville d'Agadez. La pesée n'étant pas effectuée, le poids du sac est celui déclaré par les commerçants. Le maïs est vendu sur les marchés en sac de 100 kg tandis que les autres céréales et le niébé le sont en sacs de 50 kg.



Au cours du deuxième trimestre de l'année 2016, la situation des prix de céréales et du niébé sur les deux principaux marchés de la commune d'Agadez est caractérisée par une hausse du niveau des prix du mil, du sorgho, du niébé et du riz et une légère baisse du prix du maïs.

Sur la même période, la pomme de terre et l'oignon ont enregistré une hausse de leur niveau de prix. Par contre, il a été observé une baisse du prix d'huile de palme.

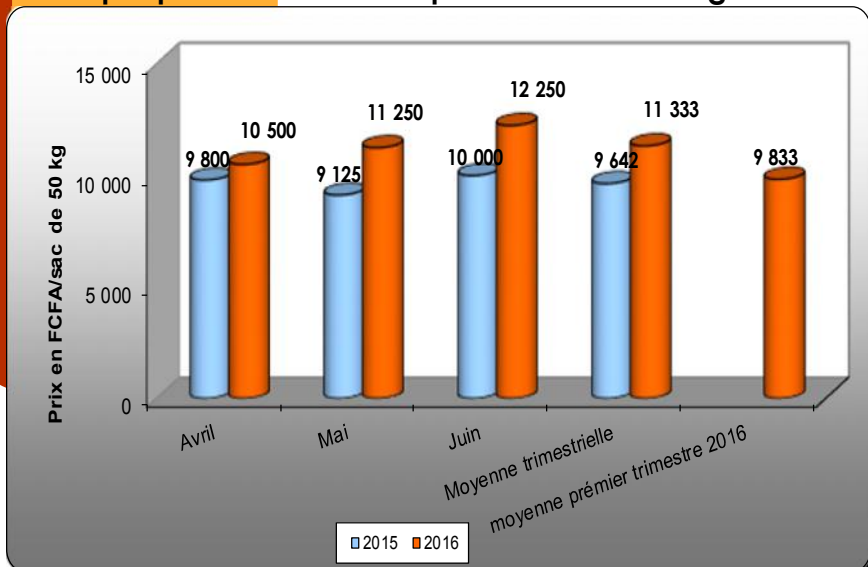
LE MIL

Le prix du sac de 50 kg de mil s'établit à 11 333 FCFA en moyenne au deuxième trimestre 2016 contre 9 833 FCFA en moyenne au premier trimestre 2016, soit une hausse importante de 15,3%.

Au cours de ce trimestre le prix moyen le plus élevé du sac de 50 kg a été observé au mois de juin (12 250 FCFA) et le prix moyen le plus bas a été observé au mois d'avril (10 500 FCFA).

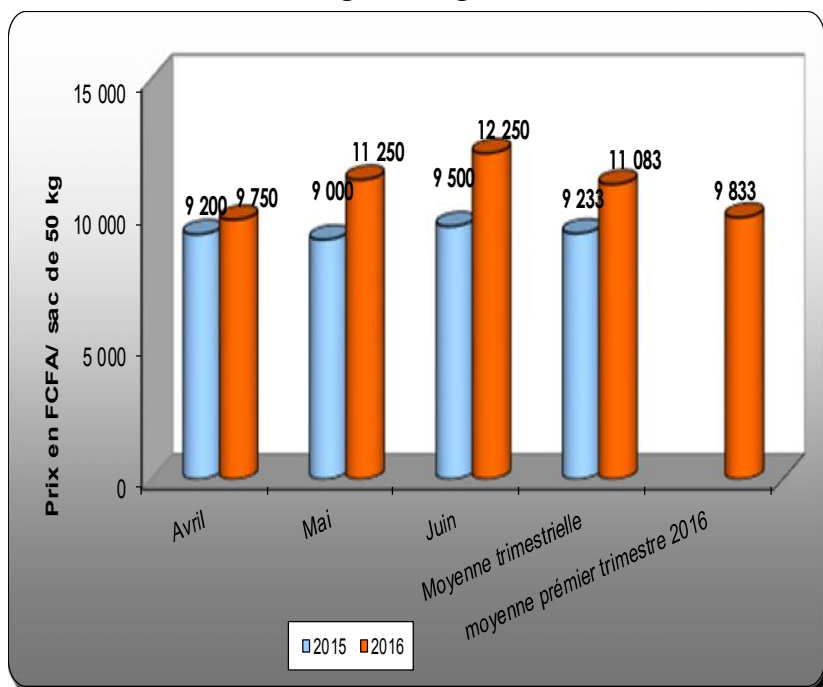
En glissement annuel (deuxième trimestre 2016 par rapport au deuxième trimestre 2015) le prix moyen du sac de 50 kg est en hausse significative importante de 17,5%.

Graphique 1 : Évolution du prix du sac de 50 kg de mil



Pour plus d'amples informations, s'adresser à la DR/INS d'AGADEZ située en face du palais de justice d'Agadez

Graphique N°2 : : Évolution du prix moyen du sac de 50 kg de sorgho **LE SORGHO**

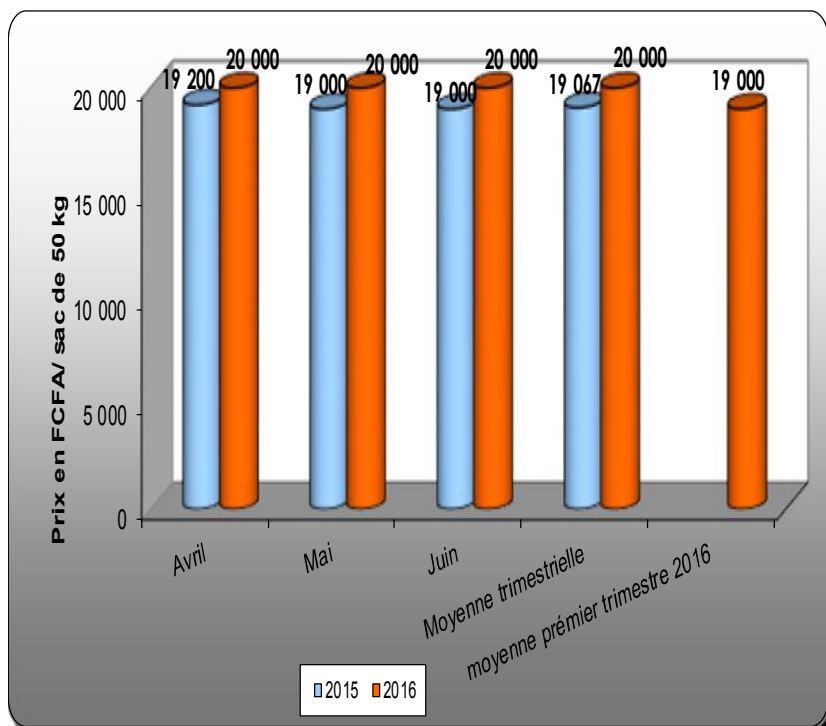


Au cours de ce trimestre, le prix du sac de 50 kg de sorgho a connu une hausse de 12,7% par rapport au trimestre précédent (9 833 FCFA).

Au cours de ce trimestre le prix moyen le plus élevé a été observé au mois de juin (12 250 FCFA). En revanche, le prix moyen le plus bas a été observé au mois d'avril(9 750 FCFA).

En glissement annuel (deuxième trimestre 2016 par rapport au deuxième trimestre 2015), le prix moyen du sac de 50 kg a connu une hausse importante de 20,0%.

Graphique N° 3: Évolution du prix moyen du sac de 50 kg de riz **LE RIZ**

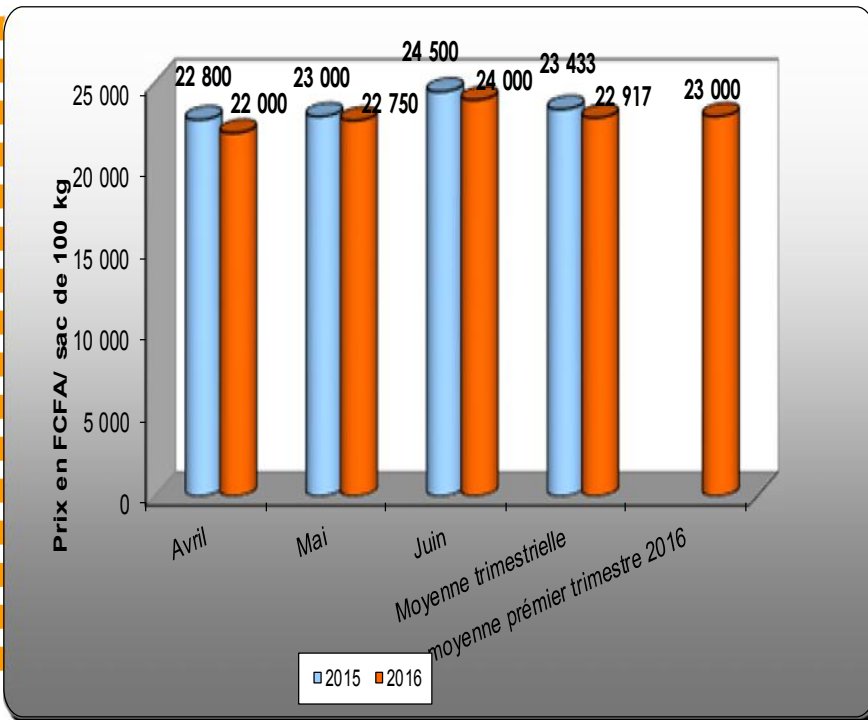


Le prix du sac de 50 kg de riz s'établit à 20 000 FCFA au deuxième trimestre 2016 contre 19 000 FCFA au premier trimestre 2016, soit une hausse de 5,3%.

Au cours de ce trimestre le prix du sac de 50 kg est resté stable à 20 000 FCFA.

En glissement annuel (deuxième trimestre 2016 par rapport au deuxième trimestre 2015), le prix moyen du sac de 50 kg est en hausse de 4,9%.

Graphique N° 4 : Évolution du prix moyen du sac de 100 kg de maïs



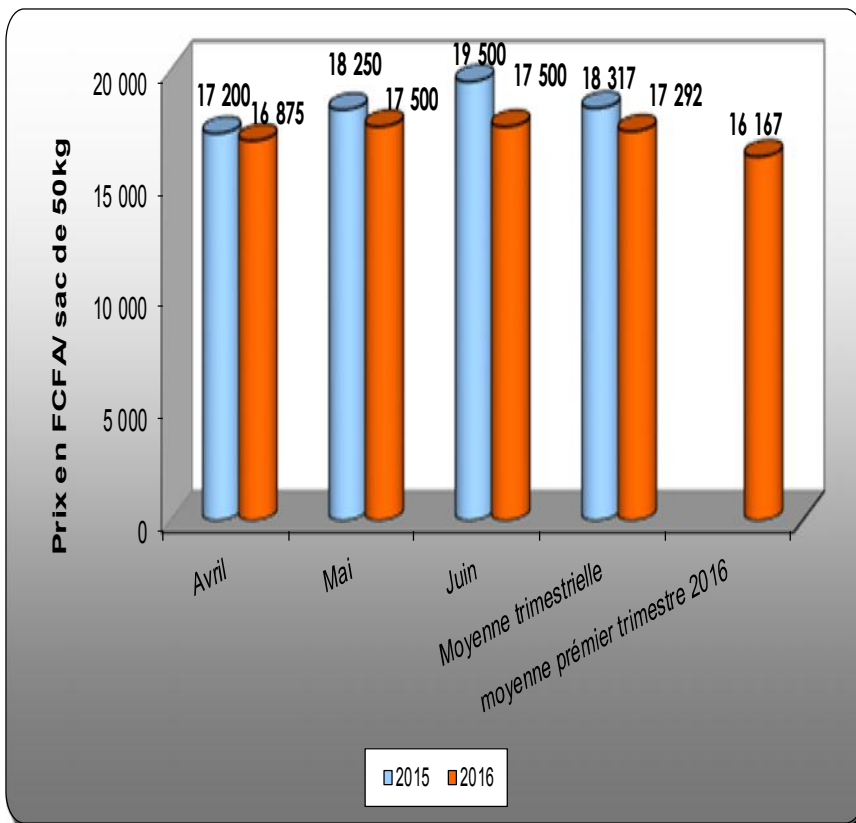
LE MAIS

Le prix du sac de 100 kg de maïs s'est établi à 22 917 FCFA en moyenne au deuxième trimestre 2016 contre 23 000 FCFA au premier trimestre 2016, soit une baisse de 0,4%.

Au cours de ce trimestre le prix moyen le plus élevé a été observé au mois de juin (24 000 FCFA). En revanche, le prix moyen le plus bas a été observé au mois d'avril (22 000 FCFA).

En glissement annuel (deuxième trimestre 2016 par rapport au deuxième trimestre 2015), le prix moyen du sac de 100 kg a connu une baisse de 2,2%.

Graphique N° 5 : Évolution du prix moyen du sac de 50 kg de niébé



LE NIEBE

Au cours de ce trimestre, le prix moyen du sac de 50 kg de niébé a connu une hausse de 7,0% par rapport au trimestre précédent (16 167 FCFA).

Au cours de ce trimestre le prix moyen le plus élevé a été observé aux mois de mai et juin (19 500 FCFA) et le prix moyen le plus bas a été observé au mois d'avril (16 875 FCFA).

En glissement annuel (deuxième trimestre 2016 par rapport au deuxième trimestre 2015), le prix moyen du sac de 50 kg est en baisse de 5,6%.

Tableau 1 : Evolution des prix moyens de l'huile de palme, de la pomme de terre et de l'oignon dans la commune d'Agadez

Produit	Unités	Avril	Mai	Juin	Moy 2T16	Moy 1T16	Variation (%) 2T16/1T16	Moy 2T15
Huile de palme	Litre	750	750	780	760	800	-5,0	792
Pomme de terre	Kg	450	475	600	508	417	22,0	533
Oignon	Kg	450	450	500	467	404	15,5	375

L'HUILE DE PALME

Le prix du litre de l'huile de palme s'établit au cours du deuxième trimestre 2016 à 760 FCFA contre 800 FCFA au premier trimestre 2016, soit une baisse de 5,0%.

En glissement annuel (deuxième trimestre 2016 par rapport au deuxième trimestre 2015), le prix moyen du litre est en baisse de 4,0%.

LA POMME DE TERRE


Le prix moyen du kg de la pomme de terre s'établit au cours du deuxième trimestre 2016 à 508 FCFA contre 417 FCFA au premier trimestre 2016, soit une hausse significative de 22,0%.

En glissement annuel (deuxième trimestre 2016 par rapport au deuxième trimestre 2015), le prix moyen du Kg est en baisse de 4,7%.

L'OIGNON

Le prix moyen du kg de l'oignon s'établit au cours du deuxième trimestre 2016 à 467 FCFA contre 404 FCFA au premier trimestre 2016, soit une hausse significative de 15,5%.

En glissement annuel (deuxième trimestre 2016 par rapport au deuxième trimestre 2015), le prix moyen du Kg est en hausse significative de 24,4%.

**INS-NIGER**

**Direction Régionale de
l'Institut National de la
Statistique d'Agadez**

Téléphone : 20440914

Fax : 20440916

E-mail : agadez@ins.ne

Missions de la DR/INS**Elle a pour missions :**

- Production des données au niveau régional ;
- Coordination statistique au niveau régional.

Pour cela la DR/INS doit :

- ◇ Recueillir, pour le compte des services centraux de l'INS, les informations qui ne sont pas disponibles au niveau central et qui doivent être collectées aux échelons régional et sous-régional;
- ◇ Exécuter au niveau régional et sous-régional, pour le compte des services centraux de l'INS toute opération d'enquête ou de recensement;
- ◇ Diffuser les données régionales traitées par la Direction Générale de l'INS et les autres Directions Régionales ou élaborées par les DRS elles mêmes;
- ◇ Réaliser des enquêtes ou toute autre étude avec les partenaires sous forme de contrat au niveau régional, afin de satisfaire les besoins spécifiques, en données statistiques, des autorités politiques et administratives régionales, des collectivités territoriales, des services et des partenaires au développement intervenant au niveau des régions;
- ◇ Gérer les ressources humaines, matérielles et financières mises à leur disposition par la Direction Générale de l'INS;
- ◇ Représenter l'INS et assurer la coordination technique et opérationnelle des activités statistiques des différentes structures concernées au niveau régional;
- ◇ Promouvoir la culture statistique et commémorer la Journée Africaine de la Statistique au niveau régional.