



DR/INS DE ZINDER

Bulletin annuel des prix

Année 2015

N° 4

JANVIER 2016

Ce bulletin présente l'évolution annuelle des prix de certains produits de première nécessité sur la base des relevés quotidiens effectués au niveau des marchés Dollé et Kollia de la ville de Zinder. La collecte a porté sur les produits suivants : mil, maïs, sorgho, riz, niébé, sucre, farine de blé et huile de palme.

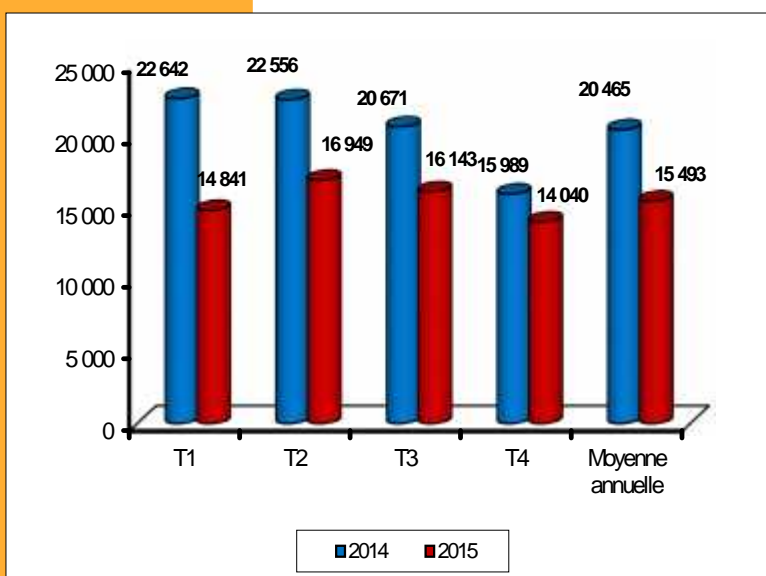


Comparée à l'année 2014, l'année 2015 a été marquée par des baisses des prix des certains produits de première nécessité. En effet, les prix du mil, du sorgho et du maïs ont respectivement baissé de 24,3%, 23,0% et 10,3%. Cependant, le prix moyen annuel du riz et du niébé ont connu, respectivement, des hausses de 6,6% et 3,7%.

DANS CE NUMÉRO :

Evolution du prix du mil	1
Evolution du prix du sorgho	2
Evolution du prix du riz	2
Evolution du prix du maïs	3
Evolution du prix du niébé	3
Evolution des Prix des autres produits	4

Graphique N°1: Evolution du prix du sac de 100kg

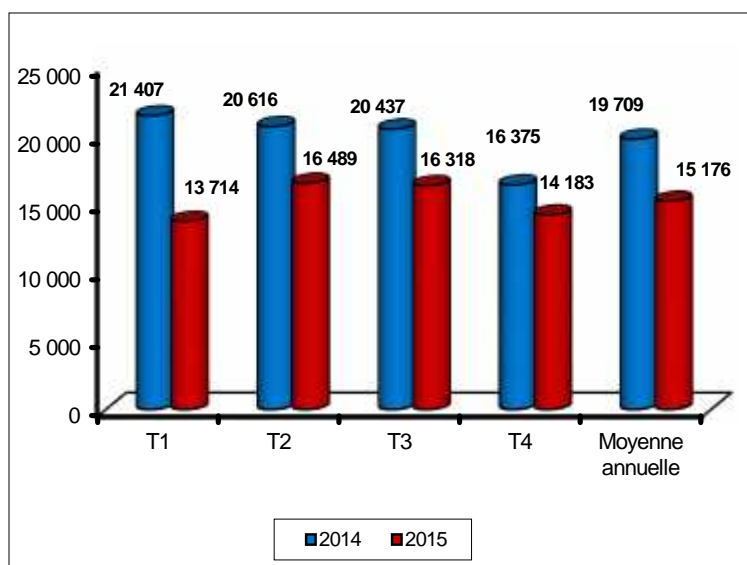


Le mil

Au cours de l'année 2015, le prix moyen du sac de 100 kg de mil s'établit à 15 493 FCFA contre 20 465 FCFA en 2014, soit une baisse de 24,3%.

Le prix le plus élevé de l'année 2014 a été constaté au 2^{ème} trimestre avec une moyenne de 16 949 FCFA. Le prix le plus élevé de l'année 2015 a été relevé au 1^{er} trimestre avec une moyenne de 22 642 FCFA.

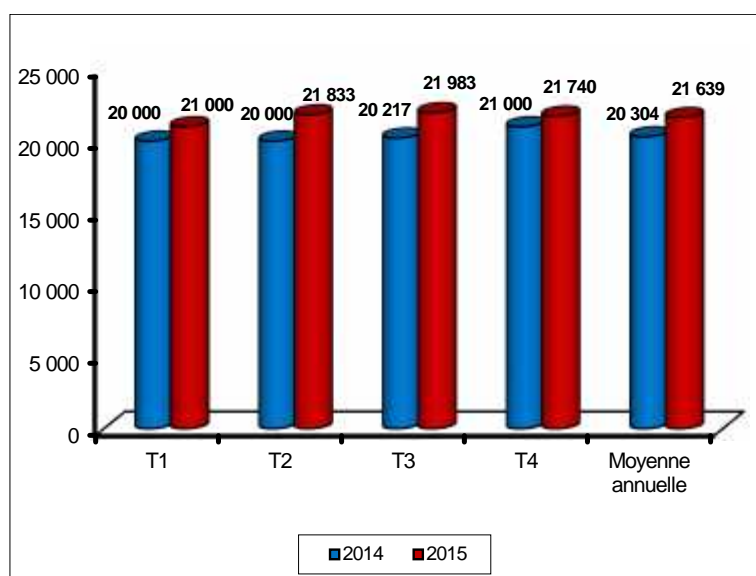
Quant au prix le plus bas de l'année 2015, il a été observé au 4^{ème} trimestre avec une moyenne de 14 040 FCFA.

Graphique N°2 : Evolution du prix du sac de 100kg**LE SORGHO**

Le prix moyen du sac de 100 kg de sorgho s'établit à 15 176 FCFA en 2015 contre 20 465 FCA en 2014 soit une baisse de 23,0%.

Le prix le plus élevé de l'année 2015 a été observé au 2^{ème} trimestre avec une moyenne de 16 489 FCFA. En 2014, le pic a été atteint au 1^{er} trimestre avec une moyenne de 21 407 FCA.

Quant au prix le plus bas de l'année 2015, il a été constaté au 1^{er} trimestre avec une moyenne de 13 714 FCFA.

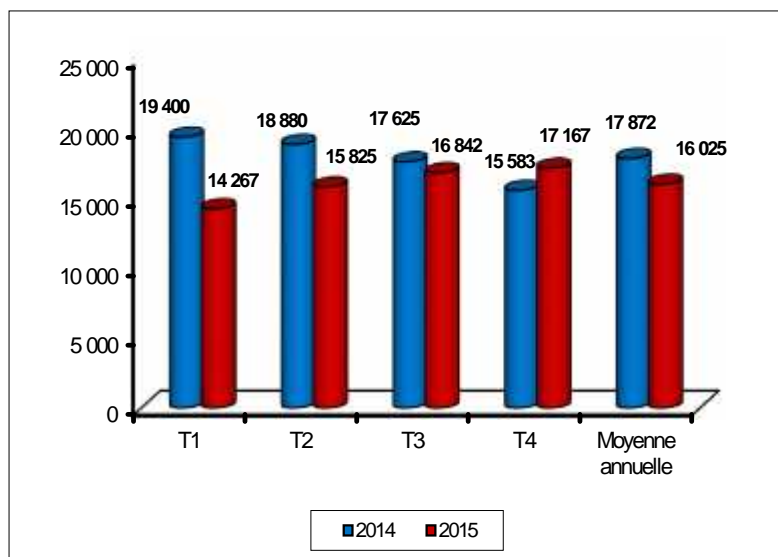
Graphique N° 3 : Evolution du prix du sac de 100kg**LE RIZ**

Le prix moyen annuel du sac de 50 kg de riz est en hausse de 6,6% par rapport à l'année 2014 avec une moyenne de 21 639 FCFA contre 20 304 FCA.

Au cours de l'année 2015, le prix du sac de 50 kg de riz a atteint son niveau le plus élevé au 3^{ème} trimestre avec une moyenne de 21 983 FCFA. Pour l'année 2014, le prix le plus élevé a été observé au 4^{ème} trimestre avec une moyenne de 21 000 FCFA.

Le prix le plus bas du sac de 50 kg du riz est enregistré au 1^{er} trimestre avec une moyenne de 21 000 FCFA.

Graphique N° 4 : Evolution du prix du sac de 100 kg



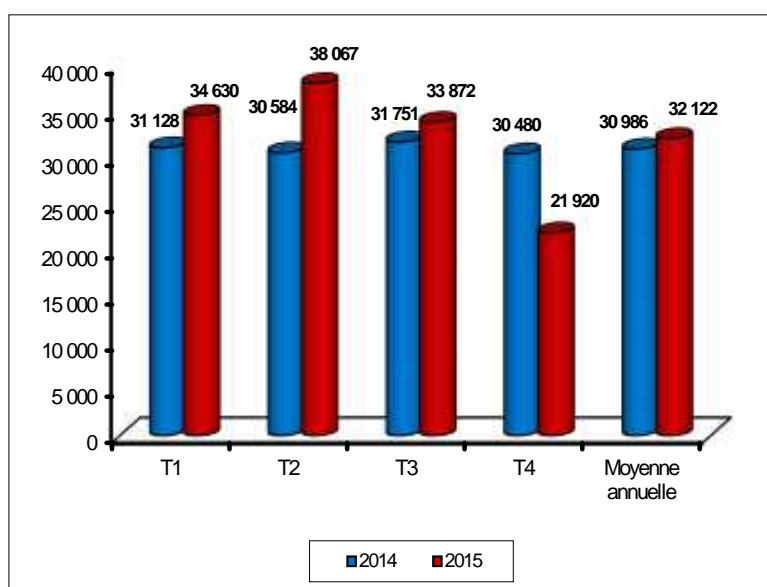
LE MAÏS

Le prix moyen annuel du sac de 100 kg de maïs s'établit à 16 025 FCFA en 2015 contre 17 872 FCFA en 2014, soit une baisse de 10,3%.

Au cours de l'année 2015, le prix moyen annuel du sac de 100 kg a atteint son niveau le plus élevé au 4^{ème} trimestre avec une moyenne de 17 167 FCFA. Tandis qu'en 2014 le pic a été atteint au 1^{er} trimestre avec une moyenne de 19 400 FCFA.

Quant au prix le plus bas de l'année 2015 il a été observé au 1^{er} trimestre avec une moyenne de 14 267 FCFA.

Graphique N° 5 : Evolution du prix du sac de 100 kg



LE NIEBE

Le prix du sac de 100 kg de niébé a connu une baisse de 3,7% par rapport à l'année 2014 avec une moyenne de 32 122 FCFA contre 30 986 FCFA.

Le prix le plus élevé du sac de 100 kg est enregistré au 2^{ème} trimestre avec une moyenne de 38 067 FCFA. Alors qu'en 2014 le niveau le plus élevé n'a été atteint qu'au 3^{ème} trimestre avec une moyenne de 31 751 FCFA.

Quant au prix le plus bas de l'année 2015 il a été relevé au 4^{ème} trimestre avec une moyenne de 21 920 FCFA.

Produit	Unité	Evolution des prix des autres produits										Variation 2015/2014 en %
		Evolution en 2014					Evolution en 2015					
		T1	T2	T3	T4	Moy	T1	T2	T3	T4	Moy	
Farine de blé	Sac de 50kg	16 000	16 000	16 242	16 188	16 108	18 167	17 042	16 708	16 292	17 052	5,9%
sucre en poudre	Sac de 50 kg	22 100	21 500	21 979	22 250	21 957	22 709	22 417	21 750	21 167	22 011	0,2%
Huile de palme	litre	823	788	771	742	781	729	775	779	717	750	-4,0%

L'huile de palme: le prix moyen annuel du litre d'huile de palme s'établit à 750 FCFA en 2015 contre 781 FCFA en 2014 soit une baisse de 4,0%.

Le sucre en poudre: le prix moyen annuel du sac de 50 kg est de 22 011 FCFA en 2015 contre 21 957 FCFA en 2014, soit une hausse de 0,2%.

La farine de blé: le prix moyen annuel du sac de 50 kg s'établit à 17 052 FCFA en 2015 contre 16 108 FCFA en 2014, soit une hausse de 5,9%.

Objectif et missions

La DR/INS/ZR a pour objectif principal de contribuer au suivi et évaluation des actions de développement entreprises au niveau régional en mettant à la disposition des utilisateurs de données fiables et à jour.

Ses missions sont :

- ◇ Production des données au niveau régional ;
- ◇ Coordination statistique au niveau régional.

Pour cela la DR/INS doit :

- Recueillir, pour le compte des services centraux de l'INS, les informations qui ne sont pas disponibles au niveau central et qui doivent être collectées aux échelons régional et sous-régional;
- Exécuter au niveau régional et sous-régional, pour le compte des services centraux de l'INS toute opération d'enquête ou de recensement;
- Diffuser les données régionales traitées par la Direction Générale de l'INS et les autres Directions Régionales ou élaborées par les DRS elles mêmes;
- Réaliser des enquêtes ou toute autre étude avec les partenaires sous forme de contrat au niveau régional, afin de satisfaire les besoins spécifiques, en données statistiques, des autorités politiques et administratives régionales, des collectivités territoriales, des services et des partenaires au développement intervenant au niveau des régions
- Gérer les ressources humaines, matérielles et financières mises à leur disposition par la Direction Générale de l'INS;
- Représenter l'INS et assurer la coordination technique et opérationnelle des activités statistiques des différentes structures concernées au niveau régional;
- Promouvoir la culture statistique et commémorer la Journée Africaine de la Statistique au niveau régional.



DR/INS de Zinder

Téléphone : 20 510 945

Fax : 20 510 946

E-mail : zinder@ins.ne