

**INS-NIGER**

DR/INS DE ZINDER

# Bulletin annuel des prix

N° 7

JANVIER 2018

Ce bulletin présente l'évolution annuelle des prix de certains produits de première nécessité sur la base des relevés quotidiens effectués au niveau des marchés Ruafin Madan et Kollia de la ville de Zinder. La collecte a porté sur les produits suivants : mil, maïs, sorgho, riz, niébé, sucre, farine de blé et huile de palme.

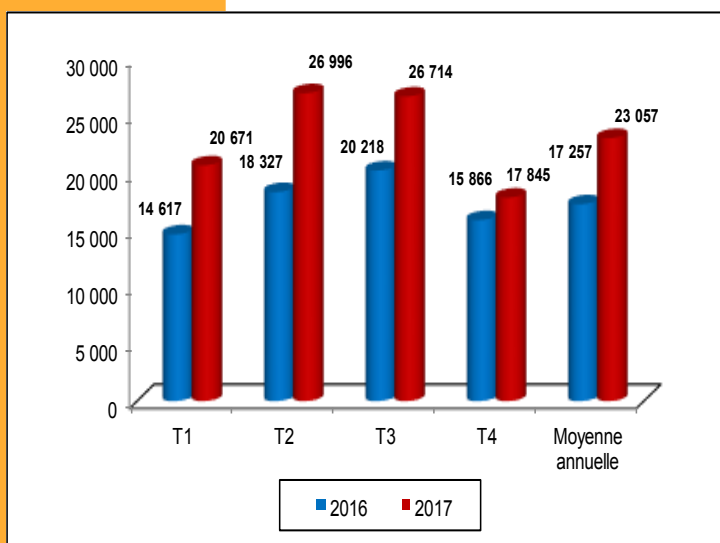
## DANS CE NUMÉRO :

Evolution du prix du mil	1
Evolution du prix du sorgho	2
Evolution du prix du riz	2
Evolution du prix du maïs	3
Evolution du prix du niébé	3
Evolution des Prix des autres produits	4



Comparée à l'année 2016, l'année 2017 a été marquée par des variations des prix des produits de première nécessité. En effet, les prix du mil, du sorgho, du maïs, niébé, du sucre et d'huile de palme ont connu, respectivement des hausses de 33,6%, 31,8%, 8,0%, 49,5%, 7,9% et 10,6%. Cependant, le prix moyen annuel du riz et de la farine de blé ont baissé, respectivement, de 3,9% et 1,9%.

**Graphique N°1:** Evolution du prix du sac de 100kg

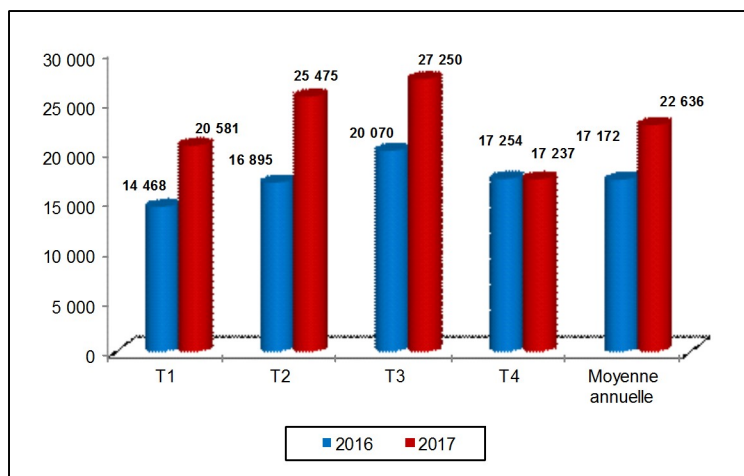


## Le mil

Au cours de l'année 2017, le prix moyen du sac de 100 kg de mil s'établit à 23 057 FCFA contre 17 257 FCFA en 2016 soit une hausse de 33,6%.

Le prix le plus élevé pour l'année 2017 a été constaté au 2<sup>ème</sup> trimestre avec une moyenne de 26 996 FCFA et celui de l'année 2016 au 3<sup>ème</sup> trimestre avec une moyenne de 20 218 FCFA.

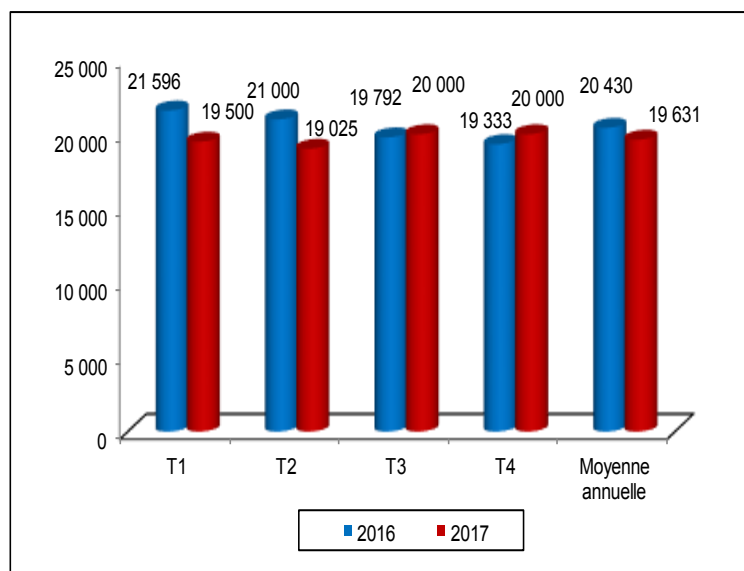
Quant au prix le plus bas de l'année 2017, il a été relevé au 4<sup>ème</sup> trimestre avec une moyenne de 17 845 FCFA. Pour l'année 2016 il est ressorti au 1<sup>er</sup> trimestre avec une moyenne de 14 617 FCFA.

**Graphique N°2 :** Evolution du prix du sac de 100kg**LE SORGHO**

Le prix moyen du sac de 100 kg de sorgho s'établit à 22 636 FCFA en 2017 contre 17 172 FCA en 2016 soit une hausse de 31,8%.

Les prix les plus élevés pour l'année 2016 et 2017 ont été constatés aux 3<sup>ème</sup> trimestres avec des moyennes respectives de 20 070 FCFA et 27 250 FCFA.

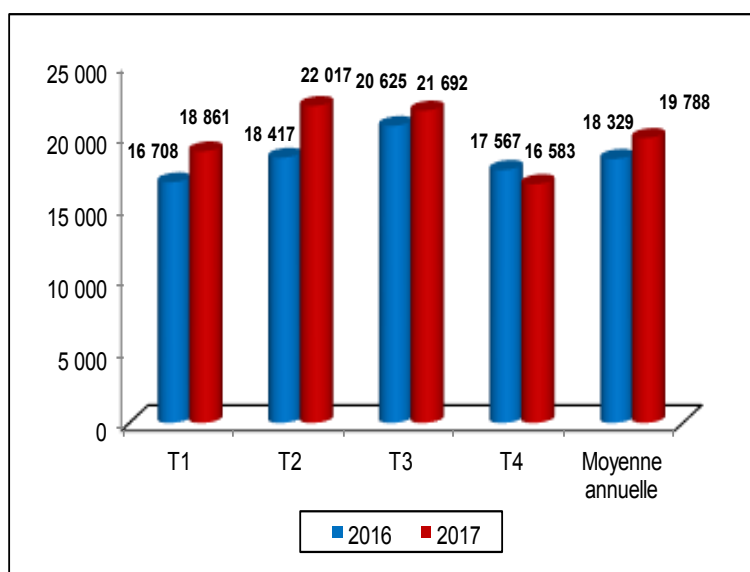
Le prix le plus bas de l'année 2017 est observé au 4<sup>ème</sup> trimestre avec une moyenne de 17 237 FCFA. Celui de l'année 2016 est relevé au 1<sup>er</sup> trimestre avec une moyenne de 14 468 FCFA.

**Graphique N° 3 :** Evolution du prix du sac de 100kg**LE RIZ**

Le prix moyen annuel du sac de 50 kg de riz est en baisse de 3,9% par rapport à l'année 2016 avec une moyenne de 19 631 FCFA contre 20430 FCA.

Au cours de l'année 2017, le prix du sac de 50 kg de riz a atteint son niveau le plus élevé aux 3<sup>ème</sup> et 4<sup>ème</sup> trimestres avec des moyennes de 20 000 FCFA contre 21 596 FCFA au 3<sup>ème</sup> trimestre de l'année 2016.

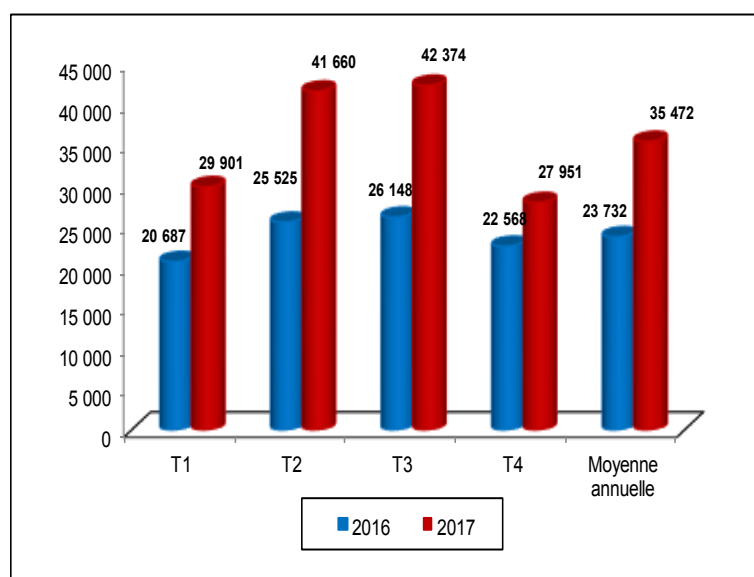
Le prix le plus bas du sac de 50 kg du riz est enregistré au 2<sup>ème</sup> trimestre de l'année 2017 avec une moyenne de 19 025 FCFA. Celui de l'année 2016 est relevé au 4<sup>ème</sup> trimestre avec une moyenne de 19 333 FCFA.

**Graphique N° 4 :** Evolution du prix du sac de 100 kg**LE MAÏS**

Le prix moyen annuel du sac de 100 kg de maïs s'établit à 19 788 FCFA en 2017 contre 18 329 FCFA en 2016 soit une hausse de 8,4%.

Au cours de l'année 2017, le prix moyen annuel du sac de 100 kg a atteint son niveau le plus élevé au 2<sup>ème</sup> trimestre avec une moyenne de 22 017 FCFA. Tandis qu'en 2016 le pic a été atteint au 3<sup>ème</sup> trimestre avec une moyenne de 20 625 FCFA.

Quant au prix le plus bas de l'année 2017 il a été observé au 4<sup>ème</sup> trimestre avec une moyenne de 16 583 FCFA. Pour l'année 2016 le plus bas prix est relevé au 1<sup>er</sup> trimestre avec une moyenne de 16 708 FCFA.

**Graphique N° 5 :** Evolution du prix du sac de 100 kg**LE NIEBE**

Le prix du sac de 100 kg de niébé a connu une hausse de 49,5% par rapport à l'année 2016 avec une moyenne de 35 472 FCFA contre 23 732 FCFA.

Le prix les plus élevés pour l'année 2016 et 2017 ont été observés aux 3<sup>ème</sup> trimestres avec des moyennes respectives de 42 374 FCFA et 26 148 FCFA.

Quant au prix le plus bas de l'année 2017, il a été relevé au 4<sup>ème</sup> trimestre avec une moyenne de 27 951 FCFA et celui de l'année 2016 au 1<sup>er</sup> trimestre avec une moyenne de 20 687 FCFA.

Produit	Unité	Evolution des prix des autres produits										Variation 2017/2016 en %
		Evolution en 2016					Evolution en 2017					
		T1	T2	T3	T4	Moyenne	T1	T2	T3	T4	Moyenne	
Farine de blé	Sac de 50kg	16 542	17 042	16 625	16 958	16 792	17 000	17 000	15 500	16 375	16 469	-1,9
sucre en poudre	Sac de 50 kg	21 167	21 958	21 583	21 417	21 531	21 500	22 417	24 792	24 250	23 240	7,9
Huile de palme	litre	721	742	750	717	733	800	808	817	817	811	10,6

**L'huile de palme:** le prix moyen annuel du litre d'huile de palme s'est établi à 811 FCFA en 2017 contre 717 FCFA en 2016 soit une hausse de 10,6%.

**Le sucre en poudre:** le prix moyen annuel du sac de 50 kg est de 23 240 FCFA en 2017 contre 21 531 FCFA en 2016 soit une hausse de 7,9%.

**La farine de blé:** le prix moyen annuel du sac de 50 kg s'est établi à 16 469 FCFA en 2017 contre 16 792 FCFA en 2016 soit une baisse de 1,9%.

### Objectif et missions


La DR/INS/ZR a pour objectif principal de contribuer au suivi et évaluation des actions de développement entreprises au niveau régional en mettant à la disposition des utilisateurs de données fiables et à jour.

Ses missions sont :

- ◇ Production des données au niveau régional ;
- ◇ Coordination statistique au niveau régional.

Pour cela la DR/INS doit :

- Recueillir, pour le compte des services centraux de l'INS, les informations qui ne sont pas disponibles au niveau central et qui doivent être collectées aux échelons régional et sous-régional;
- Exécuter au niveau régional et sous-régional, pour le compte des services centraux de l'INS toute opération d'enquête ou de recensement;
- Diffuser les données régionales traitées par la Direction Générale de l'INS et les autres Directions Régionales ou élaborées par les DRS elles mêmes;
- Réaliser des enquêtes ou toute autre étude avec les partenaires sous forme de contrat au niveau régional, afin de satisfaire les besoins spécifiques, en données statistiques, des autorités politiques et administratives régionales, des collectivités territoriales, des services et des partenaires au développement intervenant au niveau des régions
- Gérer les ressources humaines, matérielles et financières mises à leur disposition par la Direction Générale de l'INS;
- Représenter l'INS et assurer la coordination technique et opérationnelle des activités statistiques des différentes structures concernées au niveau régional;
- Promouvoir la culture statistique et commémorer la Journée Africaine de la Statistique au niveau régional.



**INS - NIGER**

**DR/INS de Zinder**

Téléphone : 20 510 945

Fax : 20 510 946

E-mail : zinder@ins.ne