

DIRECTION
RÉGIONALE DE
L'INSTITUT NATIONAL
DE LA STATISTIQUE
DE DOSSO

Bulletin trimestriel des prix

Période : 1^{er} trimestre 2016

BULLETIN N° 33

AVRIL 2016

DANS CE NUMÉRO :

Évolution du prix du mil. 1

Évolution du prix du sorgho. 2

Évolution du prix du riz. 2

Évolution du prix du maïs. 3

Évolution du prix du niébé. 3

Évolution des prix de l'huile de palme et d'arachide, de la viande et du sucre. 4

Ce bulletin présente l'évolution des prix de détail à la consommation des ménages sur la base des relevés effectués au niveau de la ville de Dosso, précisément au niveau du Grand marché, Petit marché et Bayan Tacha. Les produits concernés sont le mil, le sorgho, le maïs, le riz, le niébé, l'huile de palme et d'arachide, la viande de bœuf avec os et le sucre.

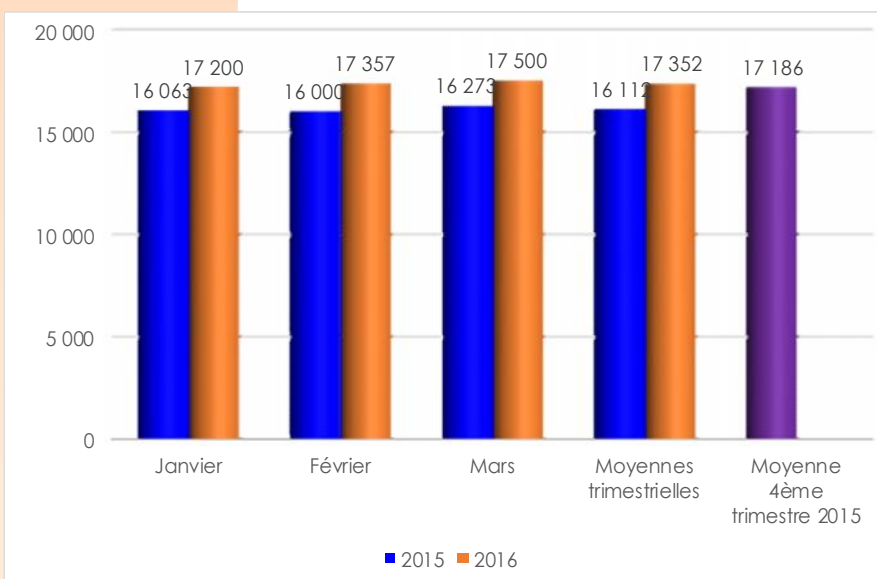
La mesure des poids n'étant pas effectuée, le poids du sac reste cependant celui déclaré par les commerçants. Ainsi, le poids réel du sac varie d'une céréale à une autre.



Au cours du 1^{er} trimestre 2016, la situation des prix des céréales et du niébé au niveau de la ville de Dosso est caractérisée par une baisse des prix du maïs, d'huile d'arachide, d'huile de palme, de la viande de bœuf avec os et du sucre; une hausse des prix du mil, du sorgho, et du niébé; une stabilité du prix du riz relativement au trimestre précédent.

En glissement annuel, on observe une baisse des prix du riz, d'huile d'arachide, d'huile de palme, de la viande de bœuf avec os et du sucre; une hausse des prix du mil, du sorgho, du maïs, et du niébé.

Graphique N°1 : Évolution du prix moyen du sac de 100 kg de mil



LE MIL

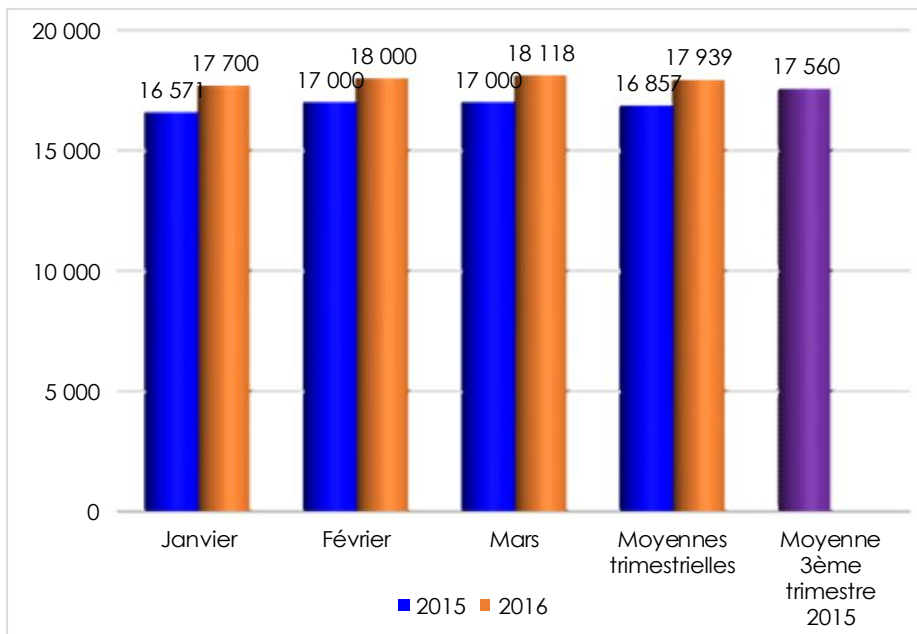
Le prix moyen du sac de 100 kg s'établit, au cours de ce trimestre, à 17 352 FCFA, en hausse de 1,0%, par rapport au trimestre précédent.

Au cours de cette période, le prix le plus bas du sac de mil (17 200 FCFA) a été relevé au mois de janvier 2016.

En revanche, le prix le plus élevé (17 500 FCFA) a été observé au mois de mars 2016.

En glissement annuel, le prix moyen du sac de 100 kg de mil a connu une hausse de 7,7%.

Graphique N° 2 : Évolution du prix moyen du sac de 100kg de sorgho



LE SORGHO

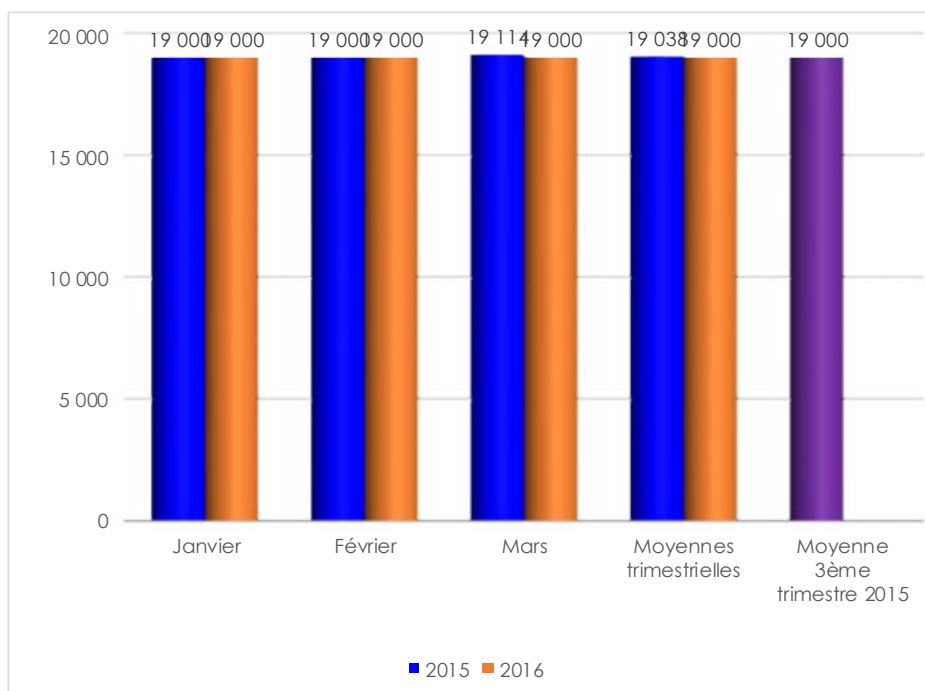
Le prix moyen du sac de 100 kg s'établit, au cours de ce trimestre, à 17 939 FCFA, en hausse de 2,2%, par rapport au trimestre précédent.

Au cours de cette période, le prix le plus bas du sac (17 700 FCFA) a été relevé au mois de janvier 2016.

En revanche, le prix le plus élevé (18 118 FCFA) a été enregistré au mois de mars 2016.

En glissement annuel, le prix moyen du sac de 100 kg de sorgho a connu une hausse de 6,4%.

Graphique N° 3 : Évolution du prix moyen du sac de 50 kg de riz brisure 25%



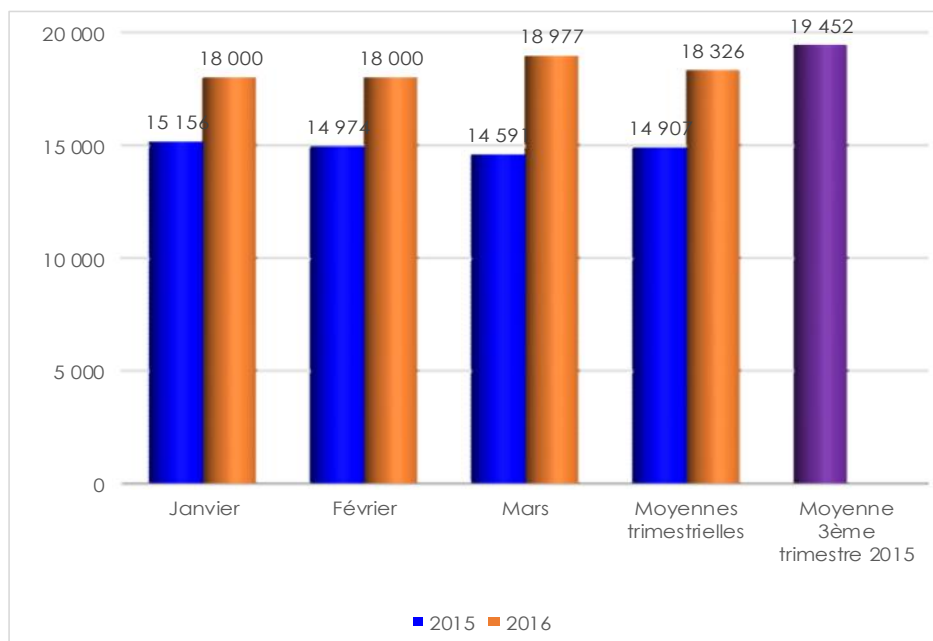
LE RIZ

Le prix moyen du sac de 50 kg s'établit, au cours de ce trimestre, à 19 000 FCFA, au même niveau qu'au trimestre précédent.

Au cours de cette période, le prix du sac de riz est resté stable

En glissement annuel, le prix moyen du sac a connu une baisse de 0,2%.

Graphique N° 4 : Évolution du prix moyen du sac de 100 kg de maïs



LE MAÏS

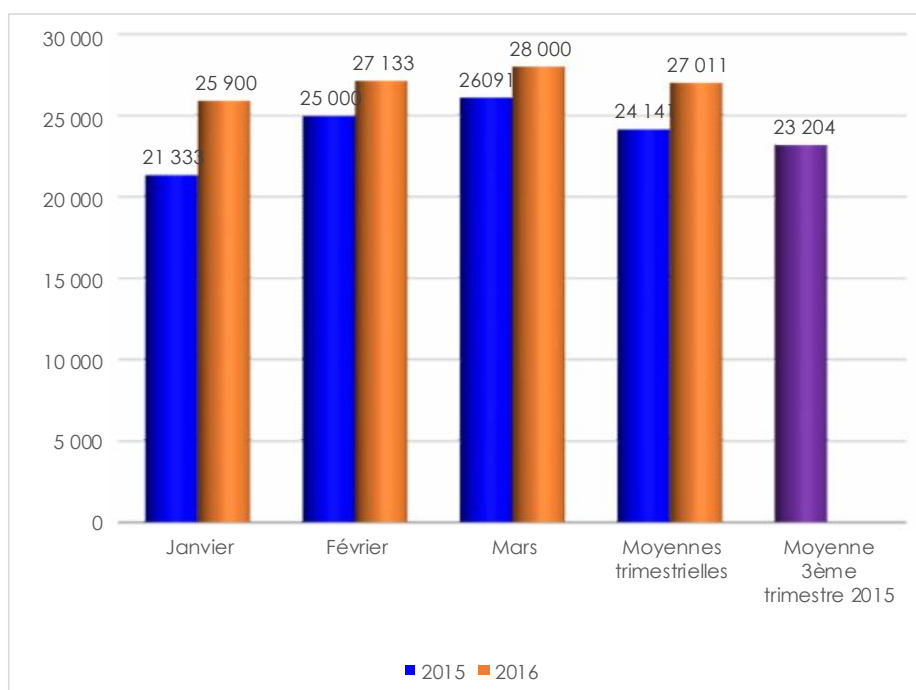
Le prix moyen du sac de 100 kg s'établit, au cours de ce trimestre, à 18 326 FCFA, en baisse de 5,8%, par rapport au trimestre précédent.

Au cours de cette période, le prix le plus bas du sac (18 000 FCFA) a été relevé aux mois de janvier et février 2016.

En revanche, le prix le plus élevé (18 977 FCFA) a été enregistré au mois de mars 2016.

En glissement annuel, le prix moyen du sac de maïs a connu une hausse de 22,9%.

Graphique N° 5 : Évolution du prix moyen du sac de 100 kg de niébé



LE NIEBE

Le prix moyen du sac de 100 kg s'établit au cours de ce trimestre à 27 011 FCFA, en hausse de 16,4%, par rapport au trimestre précédent.

Au cours de cette période, le prix le plus bas du sac (25 900 FCFA) a été relevé au mois de janvier 2016.

En revanche, le prix le plus élevé (28 000 FCFA) a été enregistré au mois de mars 2016.

En glissement annuel, le prix moyen du sac de niébé a connu une hausse de 11,9%.

Tableau 1: Prix moyen des produits en 2015 et 2016

Produits	Unité	Janvier		Février		Mars		Moyenne trimestrielle			Variation par rapport au 4ème trimestre 2015
		2015	2016	2015	2016	2015	2016	4ème trimestre 2015	1er trimestre 2015	1er trimestre 2016	
Huile d'arachide	litre	1 188	1 200	1 208	1 200	1 209	1 200	1 201	1 201	1 200	-0,1%
Huile de palme	litre	800	790	800	788	800	759	790	800	779	-1,4%
Viande de bœuf avec os	kg	2 488	2 303	2 453	2 279	2 486	2 345	2 444	2 475	2 309	-5,5%
Sucre en poudre	kg	541	500	547	500	591	500	508	560	500	-1,6%

L'HUILE D'ARACHIDE

Le prix moyen du litre d'huile d'arachide s'établit au cours de ce trimestre, à 1 200 FCFA, en baisse de 0,1% par rapport au trimestre précédent et en glissement annuel.

L'HUILE DE PALME

Le prix moyen du litre d'huile de palme s'établit, au cours de ce trimestre, à 779 FCFA, en baisse de 1,4% par rapport au trimestre précédent et de 2,6% en glissement annuel.

LA VIANDE DE BŒUF

Le prix moyen du kg de viande de bœuf avec os s'établit, au cours de ce trimestre, à 2 309 FCFA, en baisse de 5,5% par rapport au trimestre précédent et de 6,7% en glissement annuel.

LE SUCRE EN POUDRE

Le prix moyen du kg du sucre en poudre s'établit, au cours de ce trimestre, à 500 FCFA, en baisse de 1,6% par rapport au trimestre précédent et de 10,7% en glissement annuel.

**Mission de la DR/INS**

Elle a pour missions :

- Production des données au niveau régional ;
- Coordination statistique au niveau régional.

Pour cela la DR/INS doit :

DIRECTION REGIONALE DE
L'INSTITUT NATIONAL DE LA
STATISTIQUE DE DOSSO

Téléphone : 20 650 493

Fax : 20 650 495

E-mail : dosso@ins.ne

- Recueillir, pour le compte des services centraux de l'INS, les informations qui ne sont pas disponibles au niveau central et qui doivent être collectées aux échelons régional et sous-régional ;
- Exécuter au niveau régional et sous-régional, pour le compte des services centraux de l'INS toute opération d'enquête ou de recensement ;
- Diffuser les données régionales traitées par la Direction Générale de l'INS et les autres Directions Régionales ou élaborées par les DRS elles mêmes ;
- Réaliser des enquêtes ou toute autre étude avec les partenaires sous forme de contrat au niveau régional, afin de satisfaire les besoins spécifiques, en données statistiques, des autorités politiques et administratives régionales, des collectivités territoriales, des services et des partenaires au développement intervenant au niveau des régions ;
- Gérer les ressources humaines, matérielles et financières mises à leur disposition par la Direction Générale de l'INS ;
- Représenter l'INS et assurer la coordination technique et opérationnelle des activités statistiques des différentes structures concernées au niveau régional ;
- Promouvoir la culture statistique et commémorer la Journée Africaine de la Statistique au niveau régional.

Pour toutes informations complémentaires, veuillez s'adresser à la DR/INS de Dosso sis à la cité Mangué