

DIRECTION
RÉGIONALE DE
L'INSTITUT NATIONAL
DE LA STATISTIQUE
DE DOSSO

Bulletin trimestriel des prix

Période : 3^{ème} trimestre 2016

BULLETIN N° 35

OCTOBRE 2016

DANS CE NUMÉRO :

Évolution du prix
du mil. 1

Évolution du prix
du sorgho. 2

Évolution du prix
du riz. 2

Évolution du prix
du maïs. 3

Évolution du prix
du niébé. 3

Évolution des prix
de l'huile de palme
et d'arachide, de la
viande et du sucre. 4

Ce bulletin présente l'évolution des prix de détail à la consommation des ménages sur la base des relevés effectués au niveau de la ville de Dosso, précisément au niveau du Grand marché, Petit marché et Bayan Tacha. Les produits concernés sont le mil, le sorgho, le maïs, le riz, le niébé, l'huile de palme et d'arachide, la viande de bœuf avec os et le sucre.

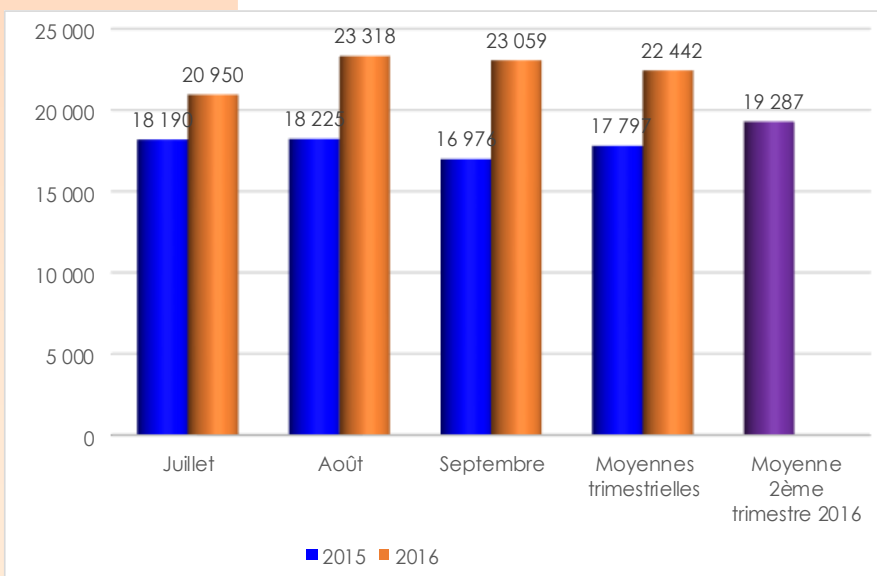
La mesure des poids n'étant pas effectuée, le poids du sac reste cependant celui déclaré par les commerçants. Ainsi, le poids réel du sac varie d'une céréale à une autre.



Au cours du 3^{ème} trimestre 2016, la situation des prix des céréales et du niébé au niveau de la ville de Dosso est caractérisée par une baisse des prix d'huile d'arachide, de la viande de bœuf avec os ; une stabilité du prix du riz et d'huile de palme ; une hausse des prix du mil, du sorgho, du maïs, du niébé et du sucre relativement au trimestre précédent.

En glissement annuel, on observe une baisse des prix du riz, d'huile d'arachide, d'huile de palme, de la viande de bœuf avec os ; une hausse des prix du mil, du sorgho, du maïs, du niébé et du sucre.

Graphique N°1 : Évolution du prix moyen du sac de 100 kg de mil



LE MIL

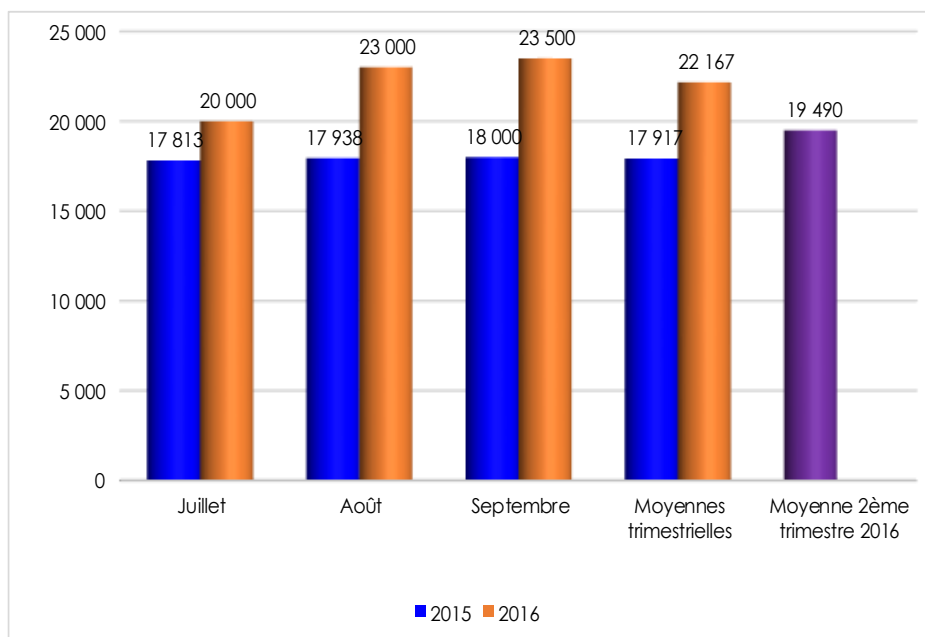
Le prix moyen du sac de 100 kg s'établit au cours de ce trimestre à 22 442 FCFA, en hausse de 16,4%, par rapport au trimestre précédent.

Au cours de cette période, le prix le plus bas du sac de mil (20 950 FCFA) a été relevé au mois de juillet 2016.

En revanche, le prix le plus élevé (23 318 FCFA) a été observé au d'août 2016.

En glissement annuel, le prix moyen du sac de 100 kg de mil a connu une hausse de 26,1%.

Graphique N° 2 : Évolution du prix moyen du sac de 100kg de sorgho



LE SORGHO

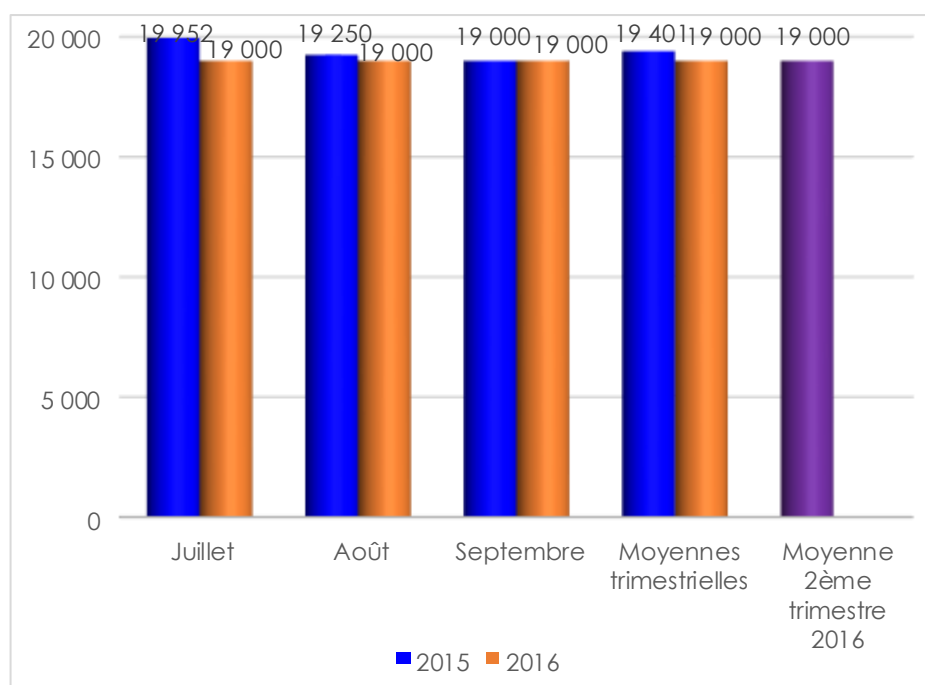
Le prix moyen du sac de 100 kg s'établit au cours de ce trimestre à 22 167 FCFA, en hausse de 13,7%, par rapport au trimestre précédent.

Au cours de cette période, le prix le plus bas du sac (20 000 FCFA) a été relevé au mois de juillet 2016.

En revanche, le prix le plus élevé (23 500 FCFA) a été enregistré au mois de septembre 2016.

En glissement annuel, le prix moyen du sac de 100 kg de sorgho a connu une hausse de 23,7%.

Graphique N° 3 : Évolution du prix moyen du sac de 50 kg de riz brisure 25%



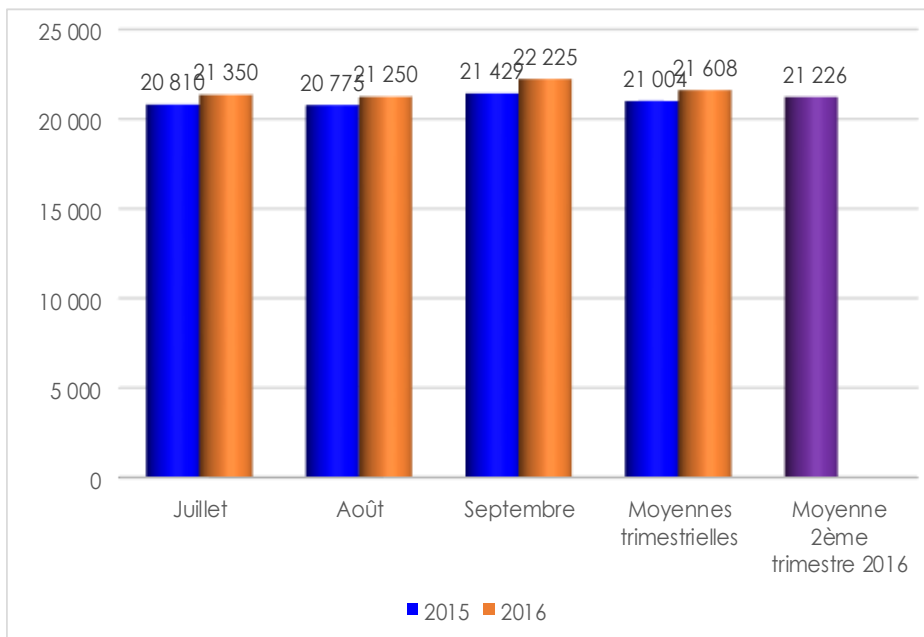
LE RIZ

Le prix moyen du sac de 50 kg s'établit au cours de ce trimestre à 19 000 FCFA, au même niveau qu'au trimestre précédent.

Au cours de cette période, le prix du sac de riz a été stable

En glissement annuel, le prix moyen du sac a connu une baisse de 2,1%.

Graphique N° 4 : Évolution du prix moyen du sac de 100 kg de maïs



LE MAÏS

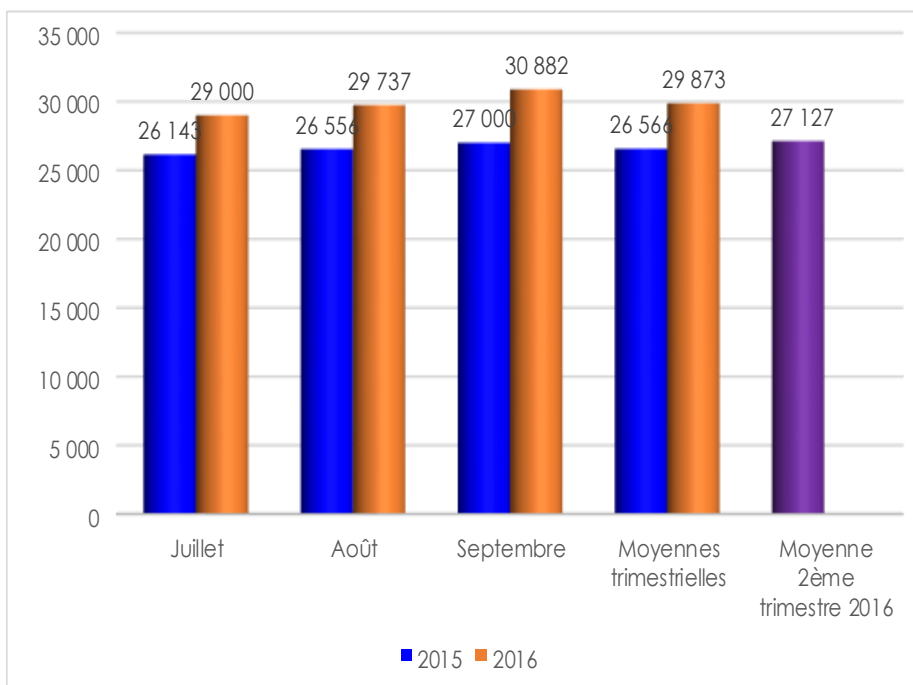
Le prix moyen du sac de 100 kg s'établit au cours de ce trimestre à 21 608 FCFA, en hausse de 1,8%, par rapport au trimestre précédent.

Au cours de cette période, le prix le plus bas du sac (21 250 FCFA) a été relevé au mois d'août 2016.

En revanche, le prix le plus élevé (22 225 FCFA) a été enregistré au mois de septembre 2016.

En glissement annuel, le prix moyen du sac de maïs a connu une hausse de 2,9%.

Graphique N° 5 : Évolution du prix moyen du sac de 100 kg de niébé



LE NIEBE

Le prix moyen du sac de 100 kg s'établit au cours de ce trimestre à 29 873 FCFA, en hausse de 10,1%, par rapport au trimestre précédent.

Au cours de cette période, le prix le plus bas du sac (29 000 FCFA) a été relevé au mois de juillet 2016.

En revanche, le prix le plus élevé (30 882 FCFA) a été enregistré au mois de septembre 2016.

En glissement annuel, le prix moyen du sac de niébé a connu une hausse de 12,4%.

Tableau 1: Prix moyen des produits en 2015 et 2016

Produits	Unité	Juillet		Août		Septembre		Moyenne trimestrielle			Variation par rapport au 2ème trimestre 2016
		2015	2016	2015	2016	2015	2016	2ème trimestre 2016	3ème trimestre 2015	3ème trimestre 2016	
Huile d'arachide	litre	1 257	1 213	1 245	1 195	1 221	1 185	1 202	1 241	1 198	-0,4%
Huile de palme	litre	848	755	803	755	800	783	765	817	764	0,0%
Viande de bœuf avec os	kg	2 500	2 240	2 520	2 250	2 490	2 138	2 229	2 503	2 209	-0,9%
Sucre en poudre	kg	538	550	523	600	500	600	500	520	583	16,7%

L'HUILE D'ARACHIDE

Le prix moyen du litre d'huile d'arachide s'établit au cours de ce trimestre à 1 198 FCFA, en baisse de 0,4% par rapport au trimestre précédent et de 3,57% en glissement annuel.

L'HUILE DE PALME


Le prix moyen du litre d'huile de palme s'établit au cours de ce trimestre à 764 FCFA, presque stable par rapport au trimestre précédent et en baisse de 6,4% en glissement annuel.

LA VIANDE DE BŒUF

Le prix moyen du kg de viande de bœuf avec os s'établit au cours de ce trimestre à 2 209 FCFA, en baisse de 0,9% par rapport au trimestre précédent et de 11,7% en glissement annuel.

LE SUCRE EN POUDRE

Le prix moyen du kg du sucre en poudre s'établit au cours de ce trimestre à 583 FCFA, en hausse de 16,7% par rapport au trimestre précédent et de 12,1% en glissement annuel.

**Mission de la DR/INS**

Elle a pour missions :

- Production des données au niveau régional ;
- Coordination statistique au niveau régional.

Pour cela la DR/INS doit :

DIRECTION REGIONALE DE
L'INSTITUT NATIONAL DE LA
STATISTIQUE DE DOSSO

Téléphone : 20 650 493

Fax : 20 650 495

E-mail : dosso@ins.ne

- Recueillir, pour le compte des services centraux de l'INS, les informations qui ne sont pas disponibles au niveau central et qui doivent être collectées aux échelons régional et sous-régional ;
- Exécuter au niveau régional et sous-régional, pour le compte des services centraux de l'INS toute opération d'enquête ou de recensement ;
- Diffuser les données régionales traitées par la Direction Générale de l'INS et les autres Directions Régionales ou élaborées par les DRS elles mêmes ;
- Réaliser des enquêtes ou toute autre étude avec les partenaires sous forme de contrat au niveau régional, afin de satisfaire les besoins spécifiques, en données statistiques, des autorités politiques et administratives régionales, des collectivités territoriales, des services et des partenaires au développement intervenant au niveau des régions ;
- Gérer les ressources humaines, matérielles et financières mises à leur disposition par la Direction Générale de l'INS ;
- Représenter l'INS et assurer la coordination technique et opérationnelle des activités statistiques des différentes structures concernées au niveau régional ;
- Promouvoir la culture statistique et commémorer la Journée Africaine de la Statistique au niveau régional.

Pour toutes informations complémentaires, veuillez s'adresser à la DR/INS de Dosso sis à la cité Mangué