



INS - NIGER
DIRECTION
RÉGIONALE DE
L'INSTITUT NATIONAL
DE LA STATISTIQUE
DE DOSSO

Bulletin trimestriel des prix

Période : 4^{ème} trimestre 2015

BULLETIN N° 32

JANVIER 2016

DANS CE NUMÉRO :

Évolution du prix du mil. 1

Évolution du prix du sorgho. 2

Évolution du prix du riz. 2

Évolution du prix du maïs. 3

Évolution du prix du niébé. 3

Évolution des prix de l'huile de palme et d'arachide, de la viande et du sucre. 4

Ce bulletin présente l'évolution des prix de détail à la consommation des ménages sur la base des relevés effectués au niveau de la ville de Dosso, précisément au niveau du Grand marché, Petit marché et Bayan Tacha. Les produits concernés sont le mil, le sorgho, le maïs, le riz, le niébé, l'huile de palme et d'arachide, la viande de bœuf avec os et le sucre.

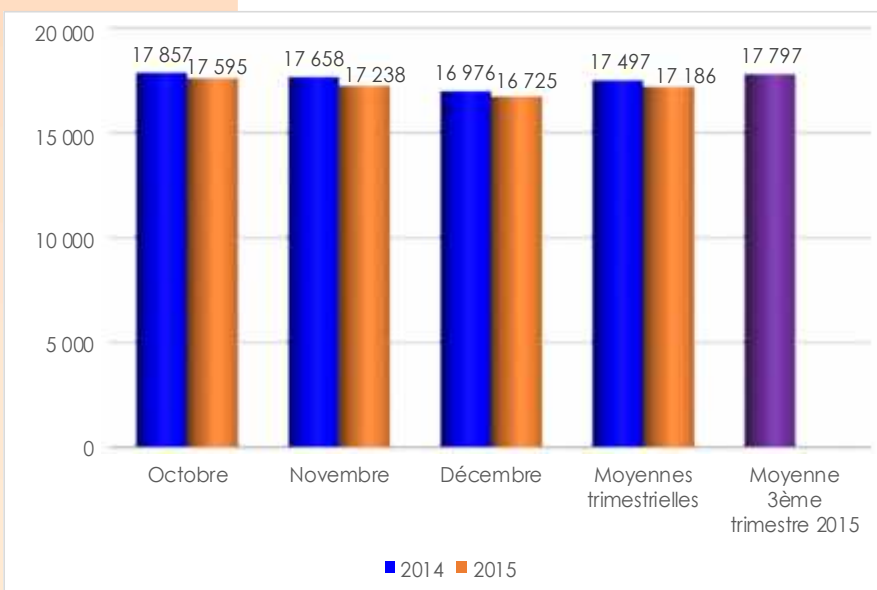
La mesure des poids n'étant pas effectuée, le poids du sac reste cependant celui déclaré par les commerçants. Ainsi, le poids réel du sac varie d'une céréale à une autre.



Au cours du quatrième trimestre 2015, la situation des prix des céréales et du niébé au niveau de la ville de Dosso est caractérisée par une baisse des prix du mil, du sorgho, du maïs, du riz, du niébé, d'huile d'arachide, d'huile de palme, de la viande de bœuf avec os et du sucre relativement au trimestre précédent.

En glissement annuel, on observe une baisse des prix du mil, d'huile d'arachide, d'huile de palme, de la viande de bœuf avec os et du sucre ; une stabilité du prix du riz ; et une hausse des prix du sorgho, du maïs, du niébé.

Graphique N°1 : Évolution du prix moyen du sac de 100 kg de mil



LE MIL

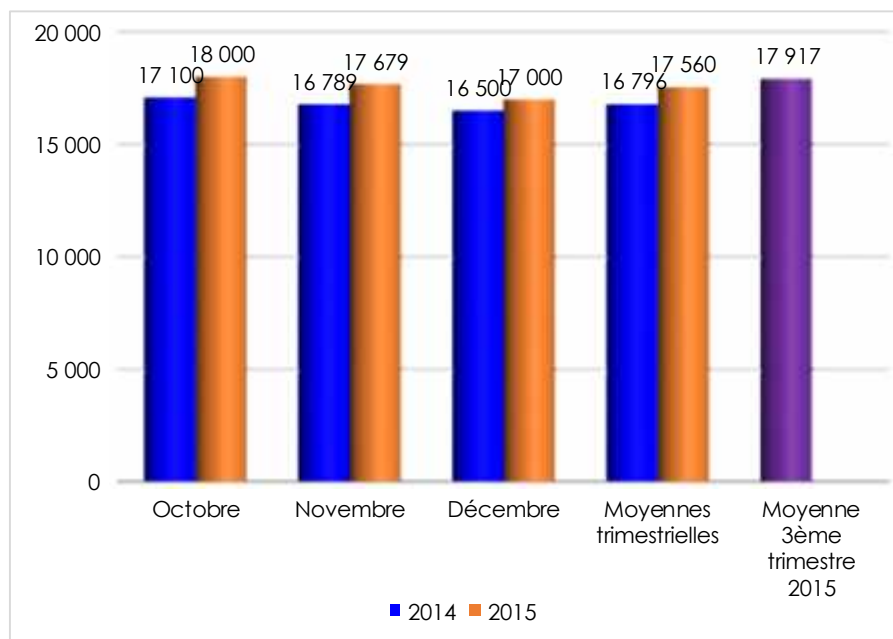
Le prix moyen du sac de 100 kg s'établit au cours de ce trimestre à 17 186 FCFA, en baisse de 3,4%, par rapport au trimestre précédent.

Au cours de cette période, le prix le plus bas du sac de mil (16 725 FCFA) a été relevé au mois de décembre 2015.

En revanche, le prix le plus élevé (17 595 FCFA) a été observé au mois d'octobre 2015.

En glissement annuel, le prix moyen du sac de 100 kg de mil a connu une baisse de 1,8%.

Graphique N° 2 : Évolution du prix moyen du sac de 100kg de sorgho



LE SORGHO

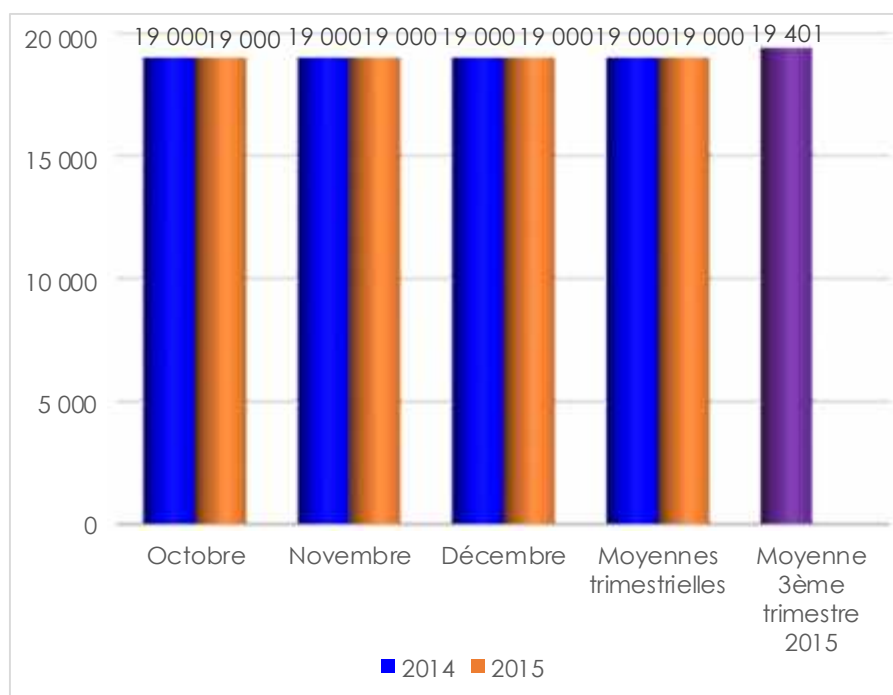
Le prix moyen du sac de 100 kg s'établit au cours de ce trimestre à 17 560 FCFA, en baisse de 2,0%, par rapport au trimestre précédent.

Au cours de cette période, le prix le plus bas du sac (17 000 FCFA) a été relevé au mois de décembre 2015.

En revanche, le prix le plus élevé (18 000 FCFA) a été enregistré au mois d'octobre 2015.

En glissement annuel, le prix moyen du sac de 100 kg de sorgho a connu une hausse de 4,5%.

Graphique N° 3 : Évolution du prix moyen du sac de 50 kg de riz brisure 25%



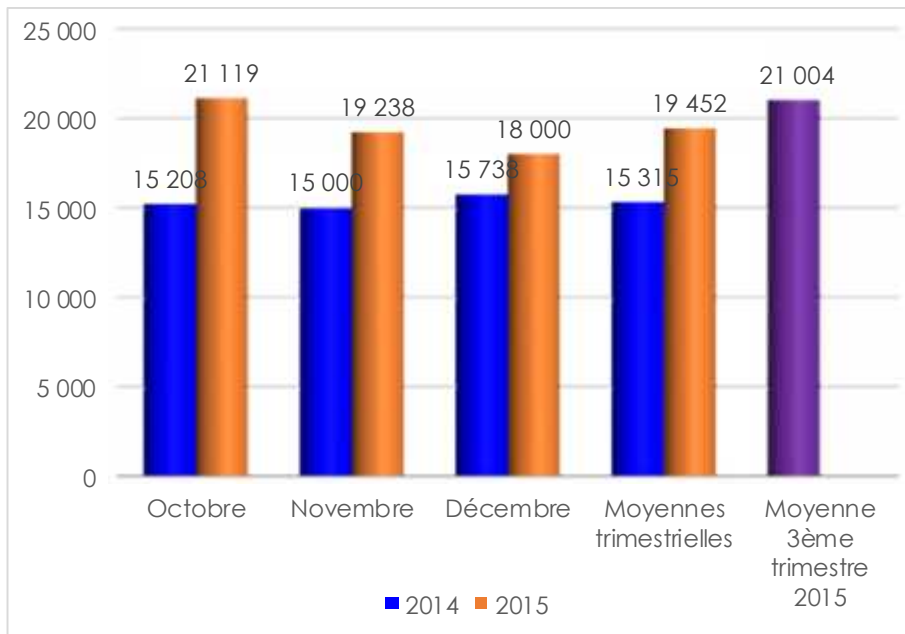
LE RIZ

Le prix moyen du sac de 50 kg s'établit au cours de ce trimestre à 19 000 FCFA, en baisse de 2,1% par rapport au trimestre précédent.

Au cours de cette période, le prix du sac de riz est resté stable

En glissement annuel, le prix moyen du sac n'a pas connu variation.

Graphique N° 4 : Évolution du prix moyen du sac de 100 kg de maïs



LE MAÏS

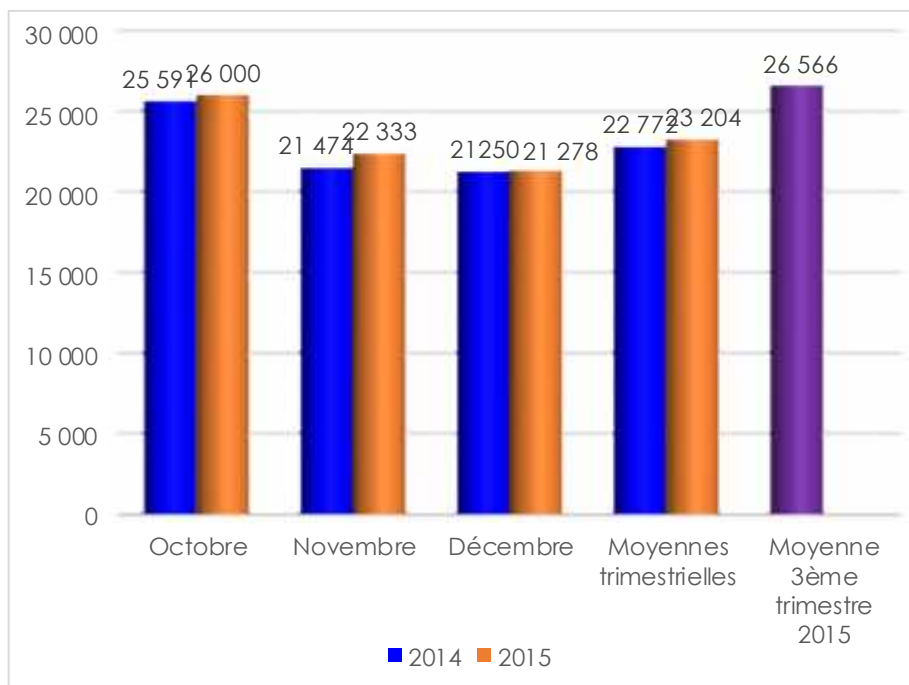
Le prix moyen du sac de 100 kg s'établit au cours de ce trimestre à 19 452 FCFA, en baisse de 7,4%, par rapport au trimestre précédent.

Au cours de cette période, le prix le plus bas du sac (18 000 FCFA) a été relevé au mois de décembre 2015.

En revanche, le prix le plus élevé (21 119 FCFA) a été enregistré au mois d'octobre 2015.

En glissement annuel, le prix moyen du sac de maïs a connu une hausse de 27,0%.

Graphique N° 5 : Évolution du prix moyen du sac de 100 kg de niébé



LE NIEBE

Le prix moyen du sac de 100 kg s'établit au cours de ce trimestre à 23 204 FCFA, en baisse de 12,7%, par rapport au trimestre précédent.

Au cours de cette période, le prix le plus bas du sac (21 278 FCFA) a été relevé au mois de décembre 2015.

En revanche, le prix le plus élevé (26 000 FCFA) a été enregistré au mois d'octobre 2015.

En glissement annuel, le prix moyen du sac de niébé a connu une hausse de 1,9%.

Tableau 1: Prix moyen des produits en 2014 et 2015

Produits	Unité	Octobre		Novembre		Décembre		Moyenne trimestrielle			Variation par rapport au 3ème trimestre 2015
		2014	2015	2014	2015	2014	2015	3ème trimestre 2015	4ème trimestre 2014	4ème trimestre 2015	
Huile d'arachide	litre	1 275	1 205	1 239	1 198	1 186	1 200	1 241	1 233	1 201	-3,2%
Huile de palme	litre	800	800	800	795	800	775	817	800	790	-3,3%
Viande de bœuf avec os	kg	2 476	2 500	2 474	2 488	2 490	2 345	2 503	2 480	2 444	-2,4%
Sucre en poudre	kg	550	524	539	500	543	500	520	544	508	-2,3%

L'HUILE D'ARACHIDE

Le prix moyen du litre d'huile d'arachide s'établit au cours de ce trimestre à 1 201 FCFA, en baisse de 3,3% par rapport au trimestre précédent et de 2,6% en glissement annuel.

L'HUILE DE PALME

Le prix moyen du litre d'huile de palme s'établit au cours de ce trimestre à 790 FCFA, en baisse de 3,3% par rapport au trimestre précédent et de 1,2% en glissement annuel.

LA VIANDE DE BŒUF

Le prix moyen du kg de viande de bœuf avec os s'établit au cours de ce trimestre à 2 444 FCFA, en baisse de 2,4% par rapport au trimestre précédent et de 1,4% en glissement annuel.

LE SUCRE EN POUDRE

Le prix moyen du kg du sucre en poudre s'établit au cours de ce trimestre à 508 FCFA, en baisse de 2,4% par rapport au trimestre précédent et de 6,6% en glissement annuel.

**Mission de la DR/INS**

Elle a pour missions :

-) Production des données au niveau régional ;
-) Coordination statistique au niveau régional.

Pour cela la DR/INS doit :

DIRECTION REGIONALE DE
L'INSTITUT NATIONAL DE LA
STATISTIQUE DE DOSSO

Téléphone : 20 650 493

Fax : 20 650 495

E-mail : dosso@ins.ne

- ↓ Recueillir, pour le compte des services centraux de l'INS, les informations qui ne sont pas disponibles au niveau central et qui doivent être collectées aux échelons régional et sous-régional ;
- ↓ Exécuter au niveau régional et sous-régional, pour le compte des services centraux de l'INS toute opération d'enquête ou de recensement ;
- ↓ Diffuser les données régionales traitées par la Direction Générale de l'INS et les autres Directions Régionales ou élaborées par les DRS elles mêmes ;
- ↓ Réaliser des enquêtes ou toute autre étude avec les partenaires sous forme de contrat au niveau régional, afin de satisfaire les besoins spécifiques, en données statistiques, des autorités politiques et administratives régionales, des collectivités territoriales, des services et des partenaires au développement intervenant au niveau des régions ;
- ↓ Gérer les ressources humaines, matérielles et financières mises à leur disposition par la Direction Générale de l'INS ;
- ↓ Représenter l'INS et assurer la coordination technique et opérationnelle des activités statistiques des différentes structures concernées au niveau régional ;
- ↓ Promouvoir la culture statistique et commémorer la Journée Africaine de la Statistique au niveau régional.

Pour toutes informations complémentaires, veuillez s'adresser à la DR/INS de Dosso sis à la cité Mangué