

DIRECTION  
RÉGIONALE DE  
L'INSTITUT NATIONAL  
DE LA STATISTIQUE  
DE DOSSO

# Bulletin trimestriel des prix

Période : 4<sup>ème</sup> trimestre 2016

BULLETIN N° 36

JANVIER 2017

## DANS CE NUMÉRO :

Évolution du prix du mil. 1

Évolution du prix du sorgho. 2

Évolution du prix du riz. 2

Évolution du prix du maïs. 3

Évolution du prix du niébé. 3

Évolution des prix de l'huile de palme et d'arachide, de la viande et du sucre. 4

Ce bulletin présente l'évolution des prix de détail à la consommation des ménages sur la base des relevés effectués au niveau de la ville de Dosso, précisément au niveau du Grand marché, Petit marché et Bayan Tacha. Les produits concernés sont le mil, le sorgho, le maïs, le riz, le niébé, l'huile de palme et d'arachide, la viande de bœuf avec os et le sucre.

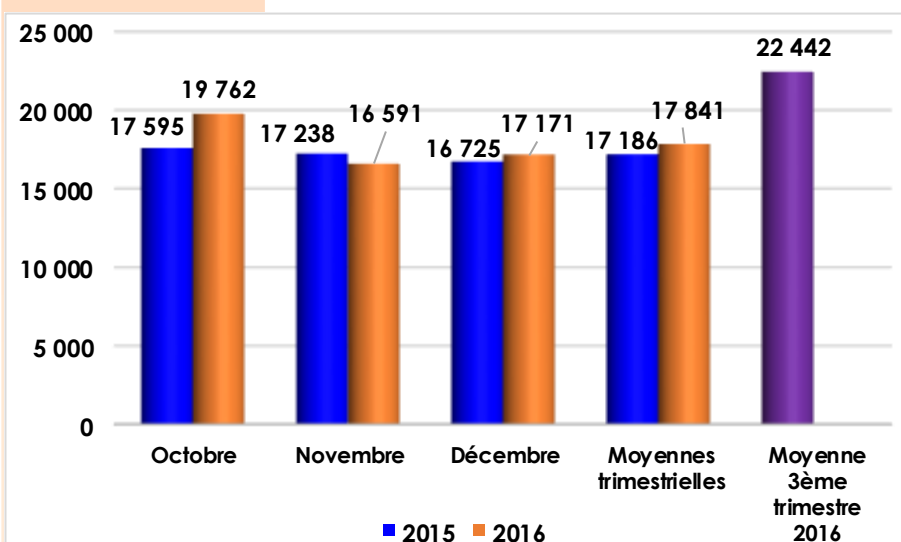
La mesure des poids n'étant pas effectuée, le poids du sac reste cependant celui déclaré par les commerçants. Ainsi, le poids réel du sac varie d'une céréale à une autre.



Au cours du 4<sup>ème</sup> trimestre 2016, la situation des prix des produits au niveau de la ville de Dosso est caractérisée par une baisse générale des prix du mil, du sorgho, du maïs, du riz et du niébé; une baisse des prix d'huile d'arachide et de la viande de bœuf avec os et une hausse des prix d'huile de palme et du sucre par rapport au trimestre précédent.

En glissement annuel, on observe une baisse des prix du riz, du maïs, du niébé d'huile d'arachide, et de la viande de bœuf avec os ; une légère hausse des prix du mil, du sorgho, d'huile de palme et du sucre.

Graphique N°1 : Évolution du prix moyen du sac de 100 kg de mil



## LE MIL

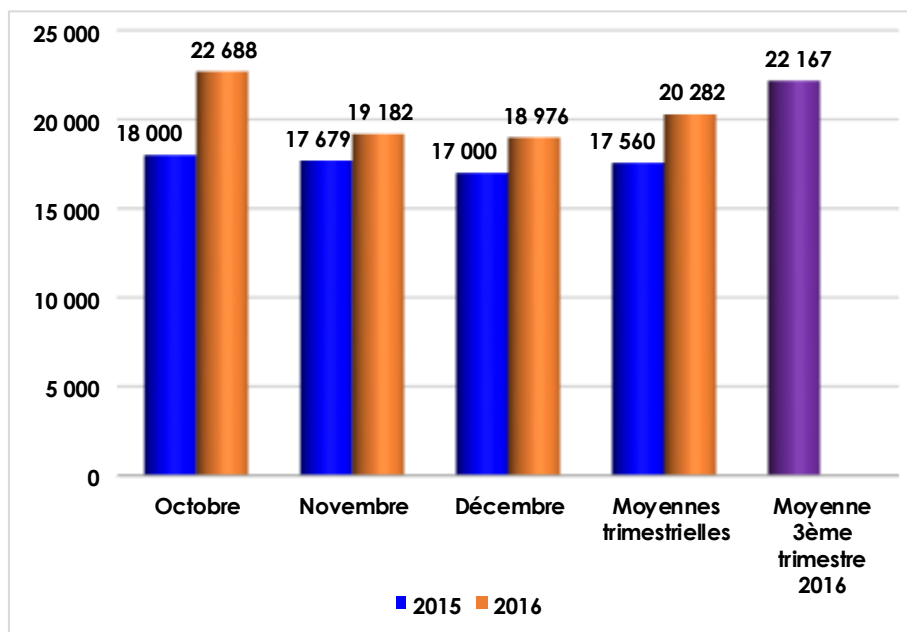
Le prix moyen du sac de 100 kg s'établit au cours de ce trimestre à 17 841 FCFA, en baisse de 20,5%, par rapport au trimestre précédent.

Au cours de cette période, le prix le plus bas du sac de mil (16 591 FCFA) a été relevé au mois de novembre 2016.

En revanche, le prix le plus élevé (19 762 FCFA) a été observé au mois d'octobre 2016.

En glissement annuel, le prix moyen du sac de 100 kg de mil a connu une hausse de 3,8%.

**Graphique N° 2 : Évolution du prix moyen du sac de 100kg de sorgho**



### **LE SORGHO**

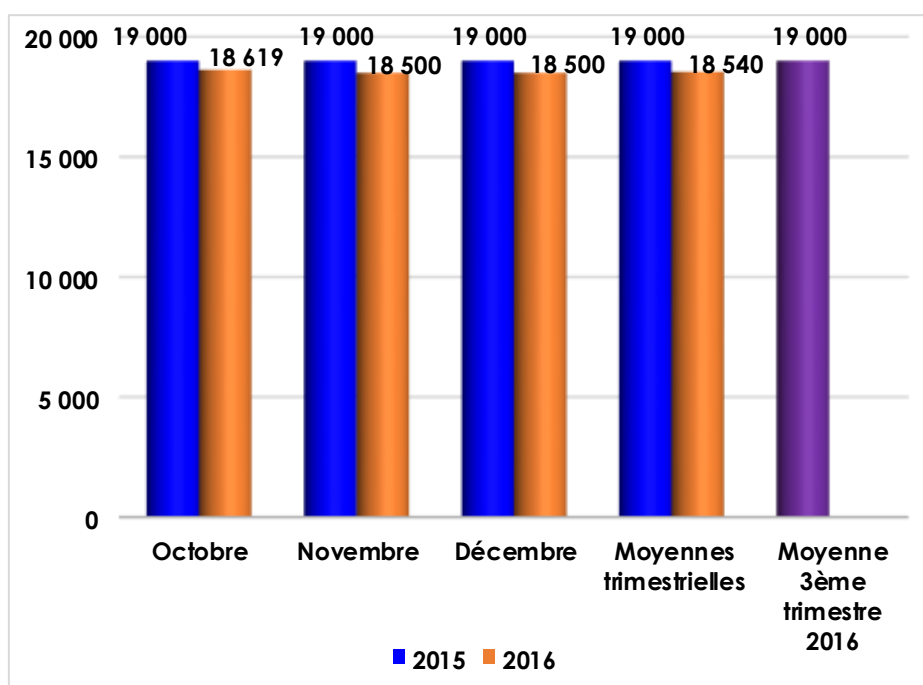
Le prix moyen du sac de 100 kg s'établit au cours de ce trimestre à 20 282 FCFA, en baisse de 8,5%, par rapport au trimestre précédent.

Au cours de cette période, le prix le plus bas du sac (18 976 FCFA) a été relevé au mois de décembre 2016.

En revanche, le prix le plus élevé (22 688 FCFA) a été enregistré au mois d'octobre 2016.

En glissement annuel, le prix moyen du sac de 100 kg de sorgho a connu une hausse de 15,5%.

**Graphique N° 3 : Évolution du prix moyen du sac de 50 kg de riz brisure 25%**



### **LE RIZ**

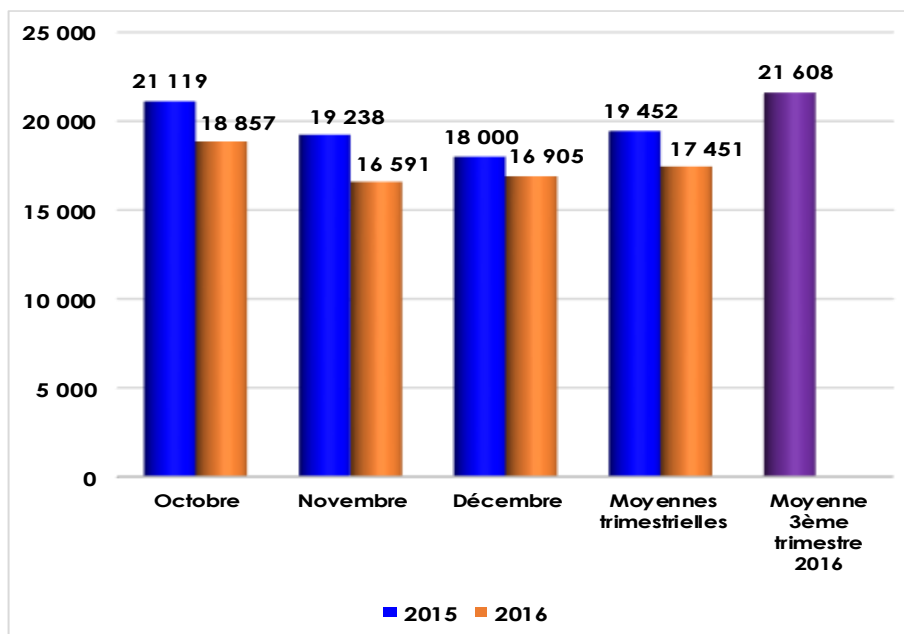
Le prix moyen du sac de 50 kg s'établit au cours de ce trimestre à 18 540 FCFA, soit une baisse de 2,4% qu'au trimestre précédent.

Au cours de cette période, le prix le plus bas du sac (18 500 FCFA) a été relevé aux mois de novembre et décembre 2016.

En revanche, le prix le plus élevé (18 619 FCFA) a été enregistré au mois d'octobre 2016.

En glissement annuel, le prix moyen du sac a connu une baisse de 2,4%.

**Graphique N° 4 : Évolution du prix moyen du sac de 100 kg de maïs**



### **LE MAÏS**

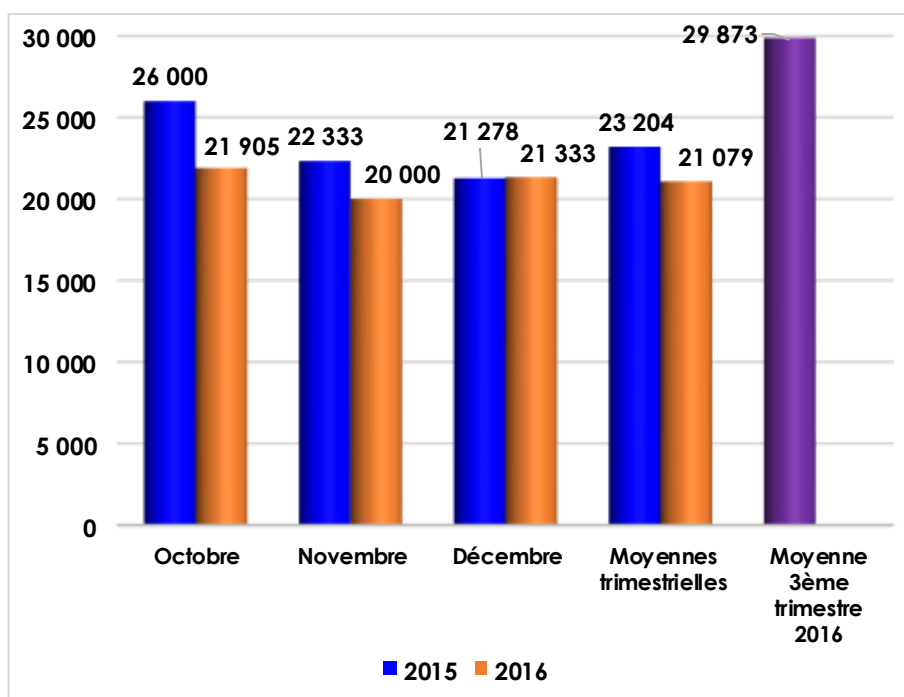
Le prix moyen du sac de 100 kg s'établit au cours de ce trimestre à 17 451 FCFA, en baisse de 19,2%, par rapport au trimestre précédent.

Au cours de cette période, le prix le plus bas du sac (16 591 FCFA) a été relevé au mois de novembre 2016.

En revanche, le prix le plus élevé (18 857 FCFA) a été enregistré au mois d'octobre 2016.

En glissement annuel, le prix moyen du sac de maïs a connu une baisse de 10,3%.

**Graphique N° 5 : Évolution du prix moyen du sac de 100 kg de niébé**



### **LE NIEBE**

Le prix moyen du sac de 100 kg s'établit au cours de ce trimestre à 21 079 FCFA, en baisse de 29,4%, par rapport au trimestre précédent.

Au cours de cette période, le prix le plus bas du sac (20 000 FCFA) a été relevé au mois de novembre 2016.

En revanche, le prix le plus élevé (21 905 FCFA) a été enregistré au mois d'octobre 2016.

En glissement annuel, le prix moyen du sac de niébé a connu une baisse de 9,2%.

Tableau 1: Prix moyen des produits en 2015 et 2016

Produits	Unité	Octobre		Novembre		Décembre		Moyenne trimestrielle			Variation par rapport au 3ème trimestre 2016
		2015	2016	2015	2016	2015	2016	3ème trimestre 2016	4ème trimestre 2015	4ème trimestre 2016	
Huile d'arachide	litre	1 205	1 195	1 198	1 100	1 200	1 014	1 198	1 201	1 103	-7,9%
Huile de palme	litre	800	752	795	800	775	845	764	790	799	4,6%
Viande de bœuf avec os	kg	2 500	2 048	2 488	2 000	2 345	2 000	2 209	2 444	2 016	-8,8%
Sucre en poudre	kg	524	600	500	630	500	605	583	508	611	4,8%

**L'HUILE D'ARACHIDE**

Le prix moyen du litre d'huile d'arachide s'établit au cours de ce trimestre à 1 103 FCFA, en baisse de 7,9% par rapport au trimestre précédent et de 8,1% en glissement annuel.

**L'HUILE DE PALME**


Le prix moyen du litre d'huile de palme s'établit au cours de ce trimestre à 799 FCFA, en hausse de 4,6% par rapport au trimestre précédent et en baisse de 1,2% en glissement annuel.

**LA VIANDE DE BŒUF**

Le prix moyen du kg de viande de bœuf avec os s'établit au cours de ce trimestre à 2 016 FCFA, en baisse de 8,8% par rapport au trimestre précédent et de 17,5% en glissement annuel.

**LE SUCRE EN POUDRE**

Le prix moyen du kg du sucre en poudre s'établit au cours de ce trimestre à 611 FCFA, en hausse de 4,8% par rapport au trimestre précédent et de 20,4% en glissement annuel.

**Mission de la DR/INS**

Elle a pour missions :

- Production des données au niveau régional ;
- Coordination statistique au niveau régional.

Pour cela la DR/INS doit :

DIRECTION REGIONALE DE  
L'INSTITUT NATIONAL DE LA  
STATISTIQUE DE DOSSO

Téléphone : 20 650 493

Fax : 20 650 495

E-mail : dosso@ins.ne

- Recueillir, pour le compte des services centraux de l'INS, les informations qui ne sont pas disponibles au niveau central et qui doivent être collectées aux échelons régional et sous-régional ;
- Exécuter au niveau régional et sous-régional, pour le compte des services centraux de l'INS toute opération d'enquête ou de recensement ;
- Diffuser les données régionales traitées par la Direction Générale de l'INS et les autres Directions Régionales ou élaborées par les DRS elles mêmes ;
- Réaliser des enquêtes ou toute autre étude avec les partenaires sous forme de contrat au niveau régional, afin de satisfaire les besoins spécifiques, en données statistiques, des autorités politiques et administratives régionales, des collectivités territoriales, des services et des partenaires au développement intervenant au niveau des régions ;
- Gérer les ressources humaines, matérielles et financières mises à leur disposition par la Direction Générale de l'INS ;
- Représenter l'INS et assurer la coordination technique et opérationnelle des activités statistiques des différentes structures concernées au niveau régional ;
- Promouvoir la culture statistique et commémorer la Journée Africaine de la Statistique au niveau régional.

Pour toutes informations complémentaires, veuillez s'adresser à la DR/INS de Dosso sis à la cité Mangué