



Bulletin annuel des prix

Année: 2015

N°5

Janvier 2016

DR/INS DE AGADEZ

DANS CE NUMERO

Evolution du prix du mil	1
Evolution du prix du sorgho	2
Evolution du prix du riz	2
Evolution du prix du maïs	3
Evolution du prix du niébé	3
Evolution des prix de l'huile de palme, de la pomme de terre et de l'oignon	4
Objectif et missions de la DR/INS	4

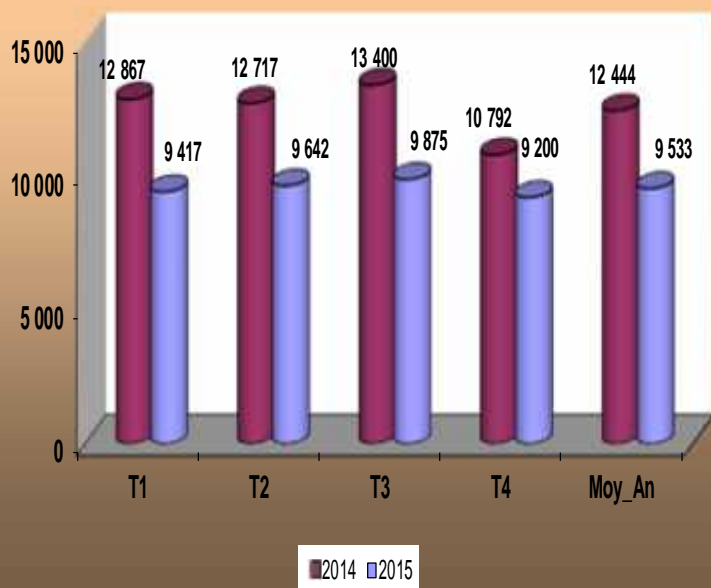
Ce bulletin présente l'évolution annuelle des prix de certains produits de première nécessité sur la base des relevés quotidiens effectués au niveau des marchés de l'Est et de Bétail de la Commune Urbaine d'Agadez. La présente analyse a porté sur les céréales et le niébé.



L'année 2015 est caractérisée par une tendance à la baisse du niveau de prix des différentes céréales notamment le mil, le sorgho, le maïs, le riz et le niébé. Sur la même période, les prix du kg de la pomme de terre et d'oignon ont enregistré une hausse tandis que le prix du litre d'huile de palme a enregistré une baisse.

Graphique N°1: Evolution du prix du sac de 50kg

Le Mil



En 2015, le prix moyen du sac de 50 kg du mil s'est établi à 9 533 FCFA contre 12 444 FCFA en 2014, soit une baisse de 23,4%.

Au cours de cette année, le prix moyen le plus élevé du sac de 50 kg a été observé au 3^{ème} trimestre (9 875 FCFA).

En revanche, le prix moyen le plus bas a été relevé au 4^{ème} trimestre (9 200 FCFA).

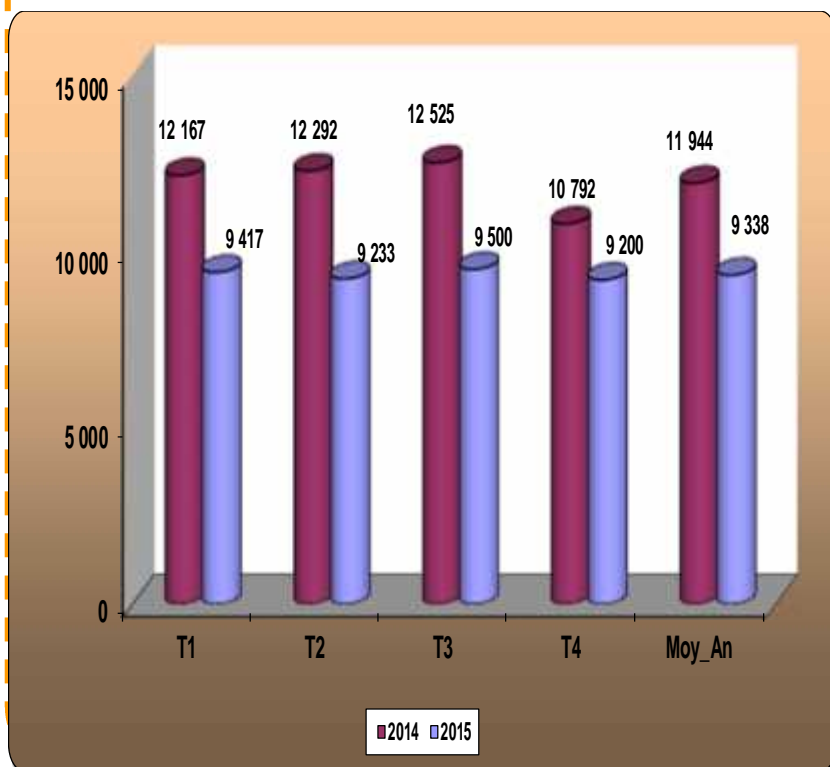
Graphique N°2 : Évolution du prix du sac de 50kg

LE SORGHO

En 2015, le prix moyen du sac de 50 kg du sorgho s'est établi à 9 338 FCFA contre 11 944 FCFA en 2014, soit une baisse de 21,8%.

Au cours de cette année, le prix moyen le plus élevé du sac de 50 kg a été observé au 3^{ième} trimestre (9 500 FCFA).

En revanche, le prix moyen le plus bas a été relevé au 4^{ième} trimestre (9 200 FCFA).



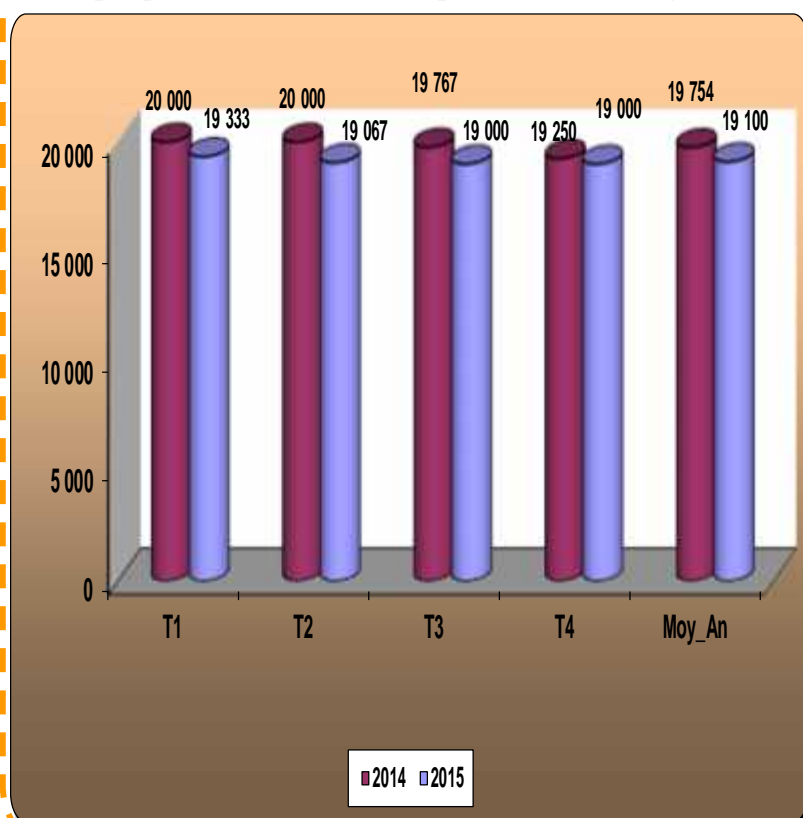
Graphique N° 3 : Évolution du prix du sac de 50kg

LE RIZ

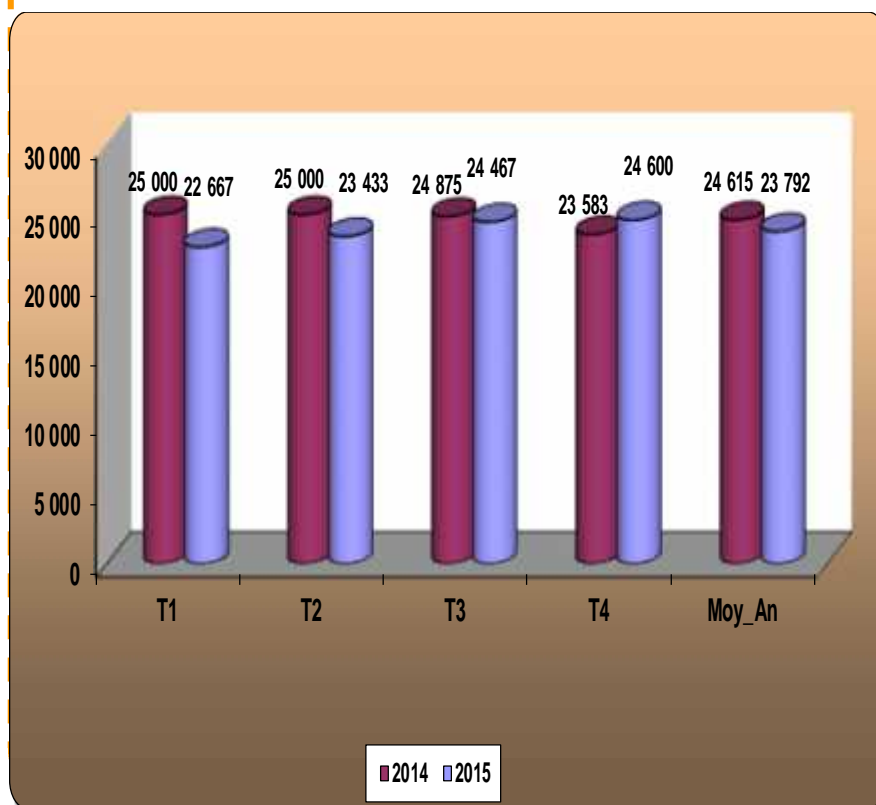
En 2015, le prix moyen du sac de 50 kg du riz s'est établi à 19 100 FCFA contre 19 754 FCFA en 2014, soit une baisse de 3,3%.

Au cours de cette année, le prix moyen le plus élevé du sac de 50 kg a été observé au 1^{er} trimestre (19 333 FCFA).

En revanche, le prix moyen le plus bas a été relevé au 3^{ième} trimestre (19 000 FCFA).



Graphique N° 4 : Évolution du prix du sac de 100kg

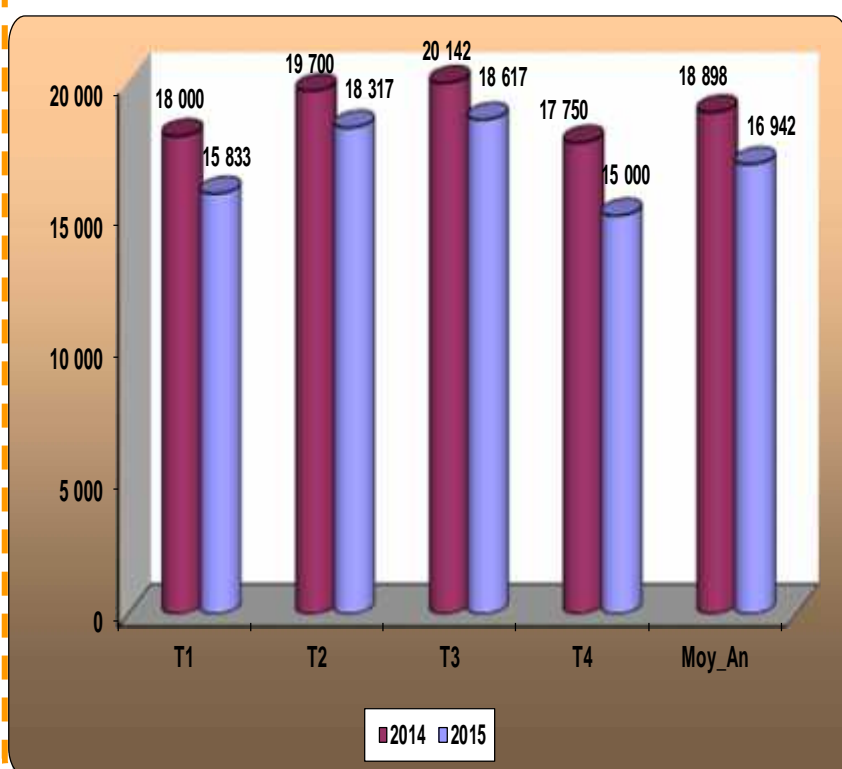
**LE MAÏS**

En 2015 le prix moyen du sac de 100 kg du maïs s'est établi à 23 792 FCFA contre 24 615 FCFA en 2013, soit une baisse de 3,3%.

Au cours de cette année, le prix moyen le plus élevé du sac de 100 kg a été observé au 4^{ième} trimestre (24 600 FCFA).

En revanche, le prix moyen le plus bas a été relevé au 1^{er} trimestre (22 667 FCFA).

Graphique N° 5 : Évolution du prix du sac de 50kg

**LE NIEBE**

En 2015, le prix moyen du sac de 50 kg du niébé s'est établi à 16 942 FCFA contre 18 898 FCFA en 2013, soit une baisse de 10,4%.

Au cours de cette année, le prix moyen le plus élevé du sac de 50 kg a été observé au 3^{ième} trimestre (18 617 FCFA).

En revanche, le prix moyen le plus bas a été relevé au 4^{ième} trimestre (15 500 FCFA).

Tableau 1 : Evolution des prix moyens de l'huile de palme, de la pomme de terre et de l'oignon dans la commune d'Agadez

PRODUITS	Unités	1er Trimestre		2ième Trimestre		3ième Trimestre		4ième Trimestre		Moyennes annuelles		variation 2015/2014
		2014	2015	2014	2015	2014	2015	2014	2015	2014	2015	
Huile de palme	Litre	900	813	900	792	875,67	779	892	800	892	796	-10,8
Pomme de terre	Kg	334	342	376	533	641,5	659	630	667	495	550	11,1
Oignon	Kg	236	292	282	375	410,17	422	483	647	353	434	22,9

L'HUILE DE PALME

Le prix du litre de l'huile de palme s'établit à 796 FCFA en 2015, contre 892 FCFA en 2014, soit une baisse de 10,8%. Au cours de cette année, le prix moyen le plus élevé a été observé au 1^{er} trimestre (813 FCFA). En revanche le prix moyen le plus bas a été relevé au 2^{ème} trimestre (792 FCFA).

LA POMME DE TERRE

Le prix du kg de pomme de terre s'établit à 550 FCFA en 2015, contre 495 FCFA en 2014, soit une hausse de 11,1%. Au cours de cette année, le prix moyen le plus élevé a été observé au 4^{ème} trimestre (667 FCFA). En revanche le prix moyen le plus bas a été relevé au 1^{er} trimestre (342 FCFA).

L'OIGNON

Le prix du kg de l'oignon s'établit à 434 FCFA en 2015, contre 353 FCFA en 2014, soit une baisse de 23,0%. Au cours de cette année, le prix moyen le plus élevé a été observé au 4^{ème} trimestre (647 FCFA). En revanche le prix moyen le plus bas a été relevé au 1^{er} trimestre (292 FCFA).



DR / INS DE AGADEZ

Téléphone : 20 440 914

Fax : 20 440 916

E-mail : agadez@ins.ne

Objectif et Missions

La Direction Régionale de l'Institut National de la Statistique d'Agadez a pour objectif principal de contribuer au suivi et évaluation des actions de développement entreprises au niveau régional en mettant à la disposition des utilisateurs des données fiables et à jour.

Elle a pour missions :

-) Production des données au niveau régional ;
-) Coordination statistique au niveau régional.

Pour cela la DR/INS doit :

Recueillir, pour le compte des services centraux de l'INS, les informations qui ne sont pas disponibles au niveau central et qui doivent être collectées aux échelons régional et sous-régional;

Exécuter au niveau régional et sous régional, pour le compte des services centraux de l'INS toute opération d'enquête ou de recensement;

Diffuser les données régionales traitées par la Direction Générale de l'INS et les autres Directions Régionales ou élaborées par les DRS elles mêmes;

Réaliser des enquêtes ou toute autre étude avec les partenaires sous forme de contrat au niveau régional, afin de satisfaire les besoins spécifiques, en données statistiques, des autorités politiques et administratives régionales, des collectivités territoriales, des services et des partenaires au développement intervenant au niveau des régions

Gérer les ressources humaines, matérielles et financières mises à leur disposition par la Direction Générale de l'INS;

Représenter l'INS et assurer la coordination technique et opérationnelle des activités statistiques des différentes structures concernées au niveau régional;

Promouvoir la culture statistique et commémorer la Journée Africaine de la Statistique au niveau régional.