

INS - NIGER

DIRECTION REGIONALE
DE L'INSTITUT NATIONAL
DE LA STATISTIQUE
DE TAHOUA

**DANS CE
NUMERO :**

Bulletin annuel des prix


Année 2016

N° 09

JANVIER 2016

Ce bulletin met à la disposition des décideurs et utilisateurs des données, l'évolution des prix des principaux produits alimentaires, notamment le mil, le sorgho, le riz, le maïs, le niébé, l'huile de palme, le sucre et la farine de blé. Il a été élaboré à partir des relevés journaliers des prix sur le marché central de la ville de Tahoua. Ces relevés ont été initiés en mars 2008 par l'Institut National de la Statistique (INS), dans le cadre du suivi de la conjoncture, notamment les prix des denrées et produits alimentaires sur les marchés nationaux.

La mesure des poids n'étant pas effectuée, le poids du sac est celui déclaré par les commerçants. Ainsi, le poids réel du sac varie d'une céréale à une autre et d'un produit à un autre.



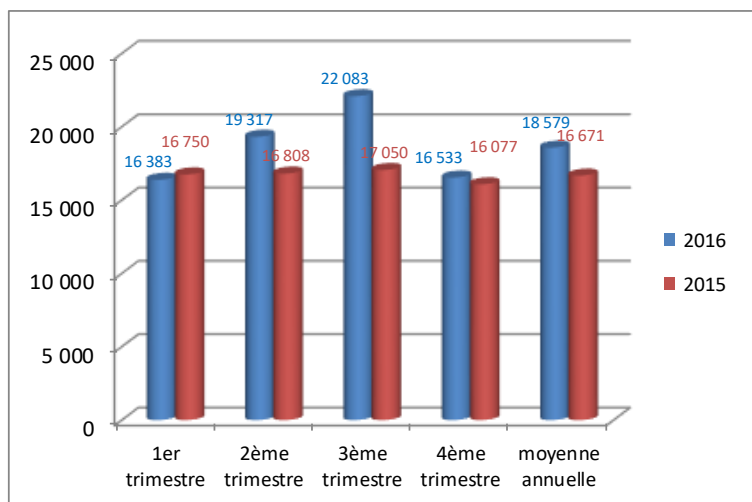
NOTE	1
Évolution du prix moyen du mil	1
Évolution du prix moyen du sorgho	2
Évolution du prix moyen du maïs	2
Évolution du prix moyen du riz	3
Évolution du prix moyen du niébé	3
Évolution des prix de l'huile de palme, du sucre (en poudre) et de la farine de blé	4
Missions des Directions Régionales de l'INS	4

Sur le marché central de la ville de Tahoua, les prix du mil, de sorgho, du riz et du niébé ont connu une hausse mais le prix de maïs a enregistré une baisse en 2016 par rapport à l'année précédente.

Au cours de la même période, les prix du sucre en poudre et de la farine de blé ont enregistré une hausse tandis que le prix de l'huile de palme est ressorti à la baisse.

LE MIL

Figure 1: Évolution du prix moyen du sac de 100 kg de mil (en FCFA)



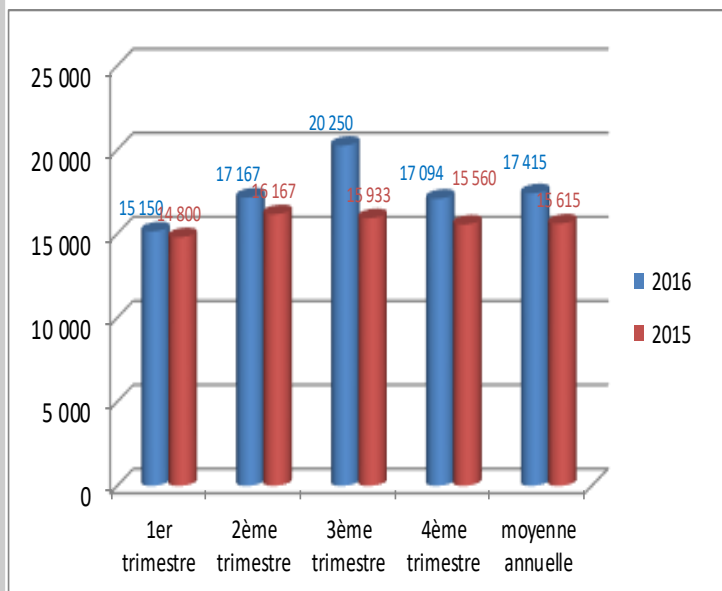
En 2016, le prix moyen du sac de 100 kg de mil s'est établi à 18 579 FCFA, contre 16 671 FCFA en 2015, soit une hausse significative de 11,4%.

Au cours de cette année, le prix le plus élevé du sac de 100 kg a été observé au troisième trimestre (22 083 FCFA).

En revanche, le prix le plus bas a été relevé au premier trimestre (16 383 FCFA).

LE SORGHO

Figure 2.: Évolution du prix moyen du sac de 100 kg de sorgho (en FCFA)



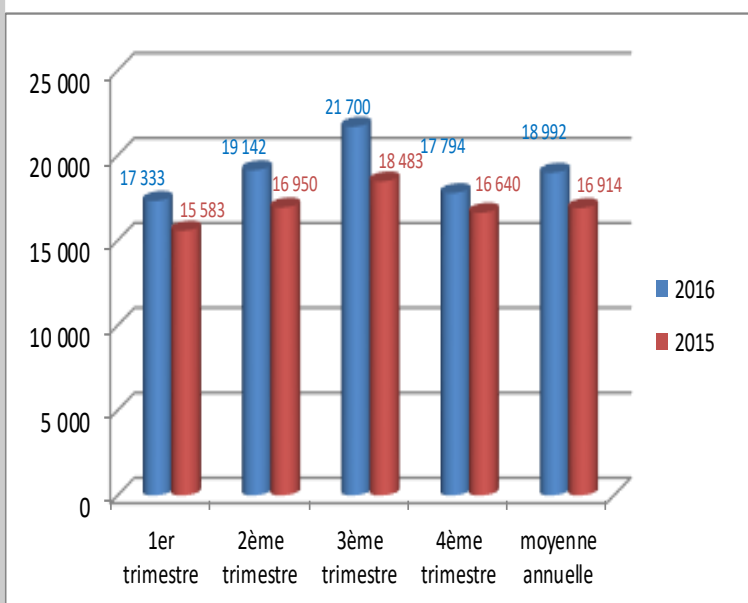
En 2016, le prix moyen du sac de 100 kg de sorgho s'est établi à 17 415 FCFA, contre 15 615 FCFA en 2015, soit une hausse de 11,5%.

Au cours de cette année, le prix le plus élevé du sac de 100 kg a été observé au troisième trimestre (20 250 FCFA).

En revanche, le prix le plus bas a été relevé au premier trimestre (15 150 FCFA).

Figure 3.: Évolution du prix moyen du sac de 100 kg de maïs (en FCFA)

LE MAÏS

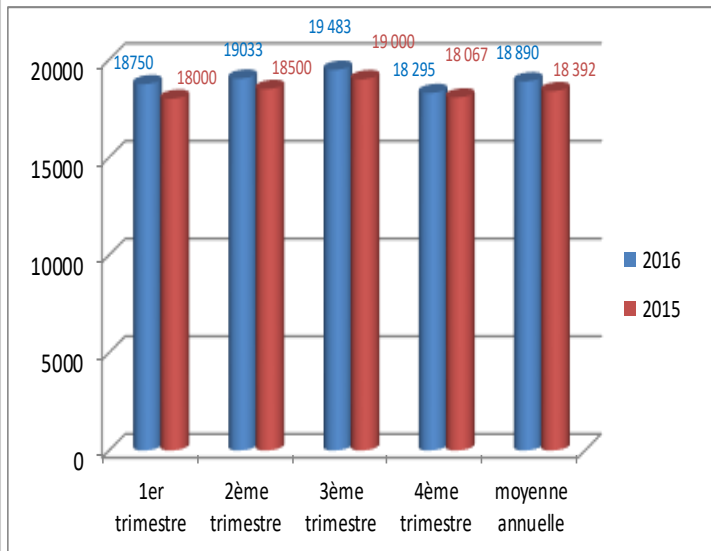


En 2016, le prix moyen du sac de 100 kg de maïs s'est établi à 18 992 FCFA, contre 16 914 FCFA en 2015, soit une baisse de 12,3%.

Au cours de cette année, le prix le plus élevé du sac de 100 kg a été observé au troisième trimestre (21 700 FCFA).

En revanche, le prix le plus bas a été observé au premier trimestre (15 583 FCFA).

Figure 4.: Évolution du prix moyen du sac de 50 kg de riz brisure 25% (en FCFA)



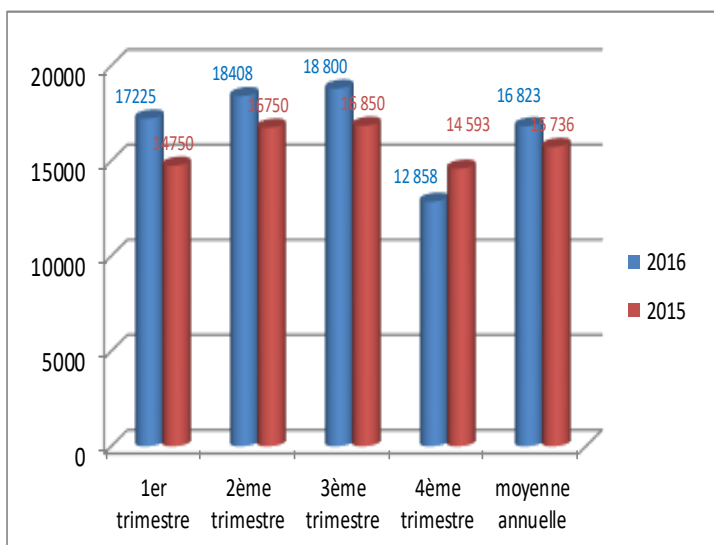
LE RIZ

En 2016, le prix moyen du sac de 50 kg du riz s'est établi à 18 890 FCFA, contre 18 392 FCFA en 2015, soit une légère hausse de 2,7%.

Au cours de cette année, le prix le plus élevé du sac de 100 kg a été observé au troisième trimestre (19 483 FCFA).

En revanche, le prix le plus bas a été observé au premier trimestre (18 750 FCFA).

Figure 5 : Évolution du prix moyen du sac de 50 kg de niébé (en FCFA)



LE NIEBE

En 2016, le prix moyen du sac de 50 kg de niébé s'est établi à 16 823 FCFA, contre 15 736 FCFA en 2015, soit une hausse de 6,9%.

Au cours de cette année, le prix le plus élevé du sac de 100 kg a été observé au troisième trimestre (18 800 FCFA).

En revanche, le prix le plus bas a été observé au premier trimestre (17 225 FCFA).

Tableau: Prix moyens mensuels et trimestriels de l'huile de palme, du sucre en poudre et de la farine de blé

PRODUITS	Unité	1er trimestre		2ème trimestre		3ème trimestre		4ème trimestre		Moyennes annuelles		Variation (%)
		2015	2016	2015	2016	2015	2016	2015	2016	2015	2016	2016/2015
Huile de palme	litre	800	800	800	800	800	800	800	724	800	781	-2,4
Sucre en poudre	kg	700	700	607	607	600	600	510	600	604	627	3,7
Farine de blé	kg	350	350	350	350	350	350	350	370	350	355	1,4

HUILE DE PALME: En 2016, le prix moyen du litre de palme s'est établi à 781 FCFA contre 800 FCFA en 2015, soit une baisse de 2,4%. Au cours des trois premiers trimestres, ce prix était resté stable sauf le quatrième trimestre qui affiche le prix le plus faible (724 FCFA).

SUCRE EN POUDRE: En 2016, le prix moyen du kg du sucre en poudre s'est établi à 627 FCFA contre 604 FCFA en 2015, soit une hausse de 3,7%. Au cours de cette année, le prix le plus élevé a été observé au premier trimestre (700 FCFA). Par contre le plus bas prix a été observé au troisième et quatrième trimestre (600 FCFA).

FARINE DE BLE: En 2016, le prix moyen du kg de farine de blé s'est établi à 355 FCFA contre 350 FCFA en 2015, soit une légère hausse de 1,4%. Au cours de cette année, le prix le plus élevé a été relevé au quatrième trimestre (370 FCFA). Par contre, le plus bas prix a été observé sur les trois premiers trimestres (350 FCFA).



Missions de la DR/INS

Les missions sont :

- Production des données au niveau régional ;
- Coordination statistique au niveau régional.

Pour cela la DR/INS doit :

- Recueillir, pour le compte des services centraux de l'INS, les informations qui ne sont pas disponibles au niveau central et qui doivent être collectées aux échelons régional et sous-régional;
- Exécuter au niveau régional et sous-régional, pour le compte des services centraux de l'INS toute opération d'enquête ou de recensement;
- Diffuser les données régionales traitées par la Direction Générale de l'INS et les autres Directions Régionales ou élaborées par les DRS elles mêmes;
- Réaliser des enquêtes ou toute autre étude avec les partenaires sous forme de contrat au niveau régional, afin de satisfaire les besoins spécifiques, en données statistiques, des autorités politiques et administratives régionales, des collectivités territoriales, des services et des partenaires au développement intervenant au niveau des régions
- Gérer les ressources humaines, matérielles et financières mises à leur disposition par la Direction Générale de l'INS;
- Représenter l'INS et assurer la coordination technique et opérationnelle des activités statistiques des différentes structures concernées au niveau régional;
- Promouvoir la culture statistique et commémorer la Journée Africaine de la Statistique au niveau régional.