



**INS - NIGER**

DIRECTION REGIONALE  
DE L'INSTITUT NATIONAL  
DE LA STATISTIQUE  
DE TAHOUA

**DANS CE  
NUMERO :**

<b>NOTE</b>	1
Évolution du prix moyen du mil	1
Évolution du prix moyen du sorgho	2
Évolution du prix moyen du maïs	2
Évolution du prix	3
Évolution du prix moyen du niébé	3
Évolution des prix de l'huile de palme, du sucre (en poudre) et de la farine de blé	4
Missions des Directions Régionales de l'INS	4

# Bulletin trimestriel des prix

## Période : Premier trimestre 2016

N° 028

AVRIL 2016

Ce bulletin met à la disposition des décideurs et utilisateurs des données, l'évolution des prix des principaux produits alimentaires, notamment le mil, le sorgho, le riz, le maïs, le niébé, l'huile de palme, le sucre et la farine de blé. Il a été élaboré à partir des relevés journaliers des prix sur le marché central de la ville de Tahoua. Ces relevés ont été initiés en mars 2008 par l'Institut National de la Statistique (INS), dans le cadre du suivi de la conjoncture, notamment les prix des denrées et produits alimentaires sur les marchés nationaux.

La mesure des poids n'étant pas effectuée, le poids du sac est celui déclaré par les commerçants. Ainsi, le poids réel du sac varie d'une céréale à une autre et d'un produit à un autre.

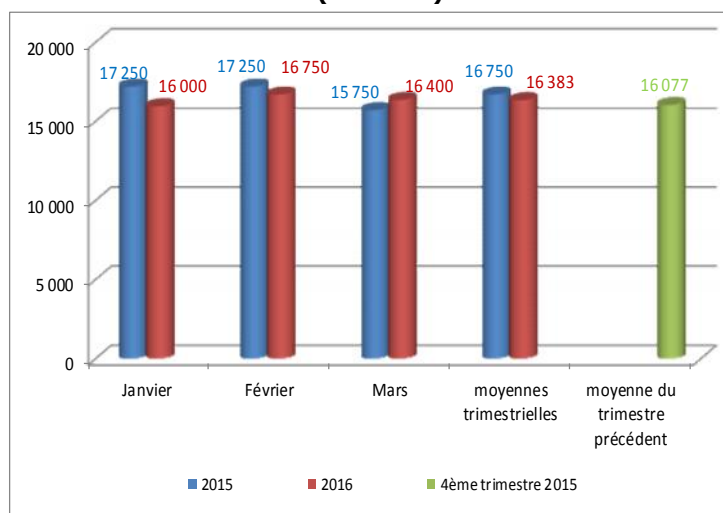


**Sur le marché central de la ville de Tahoua, le mil, le maïs, le riz et le niébé se sont renchérissés, tandis que le prix du sorgho a baissé au premier trimestre 2016 par rapport au quatrième trimestre 2015.**

**Au cours de la même période, le prix de l'huile de palme a enregistré une baisse, celui du sucre (en poudre) est ressorti à la hausse tandis que le prix de la farine de blé est resté stable.**

### LE MIL

**Figure 1: Évolution du prix moyen du sac de 100 kg de mil (en FCFA)**



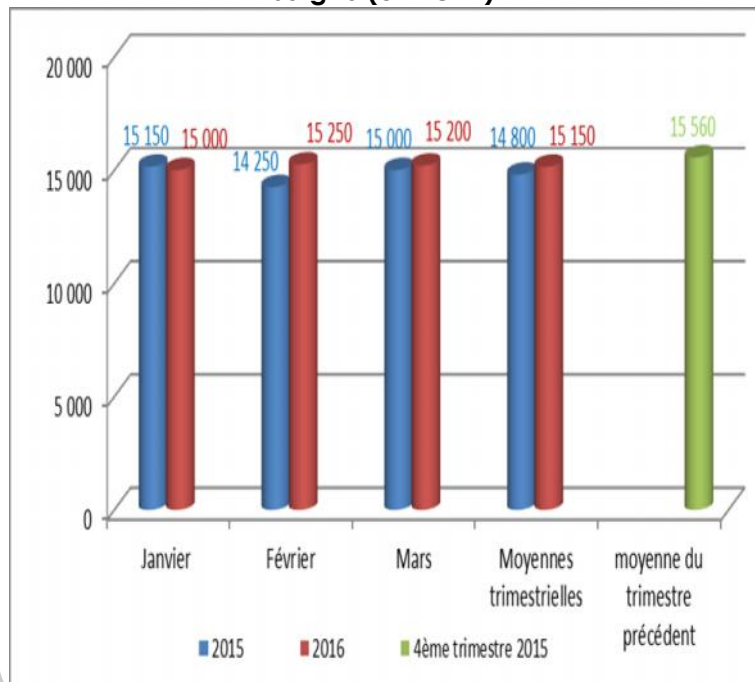
Au premier trimestre 2016, le prix moyen du sac de 100 kg de mil s'est établi à 16 383 FCFA, contre 16 077 FCFA au quatrième trimestre 2015, soit une hausse de 1,9%.

Au cours de ce trimestre, le prix le plus élevé du sac de 100 kg a été observé en février (16 750 FCFA). Par contre, le prix le plus bas a été relevé en janvier (16 000 FCFA).

En glissement annuel (premier trimestre 2016 par rapport au premier trimestre 2015), le prix moyen du sac de 100 kg a enregistré une baisse de 2,2%.

### LE SORGHO

**Figure 2.: Évolution du prix moyen du sac de 100 kg de sorgho (en FCFA)**



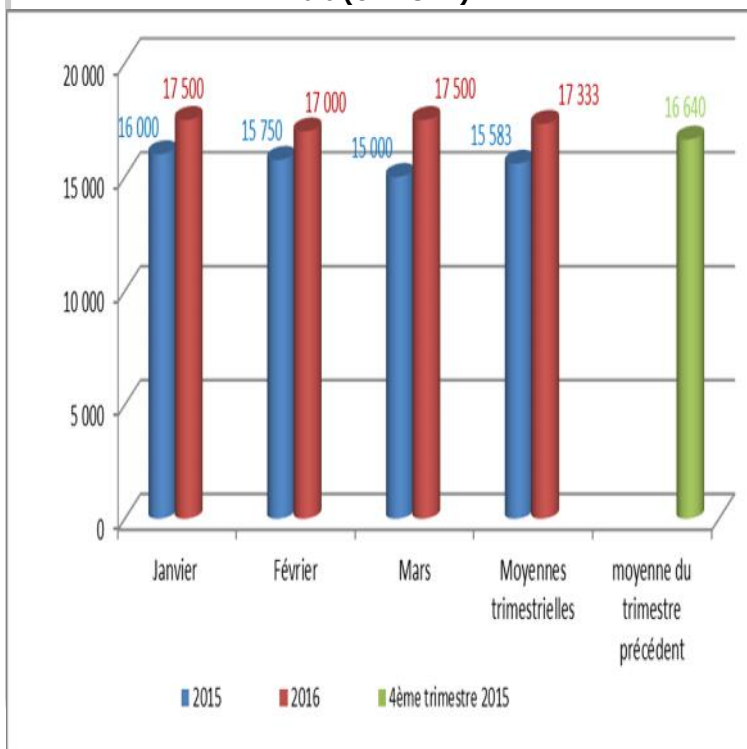
Au premier trimestre 2016, le prix moyen du sac de 100 kg de sorgho s'est établi à 15 150 FCFA, contre 15 560 FCFA au quatrième trimestre 2015, soit une baisse de 2,6%.

Au cours de ce trimestre, le prix le plus élevé du sac de 100 kg a été observé en février (15 250 FCFA). Par contre, le prix le plus bas a été relevé en janvier (15 000 FCFA).

En glissement annuel (premier trimestre 2016 par rapport au premier trimestre 2015), le prix moyen du sac de 100 kg a connu une hausse de 2,4%.

**Figure 3.: Évolution du prix moyen du sac de 100 kg de maïs (en FCFA)**

### LE MAÏS

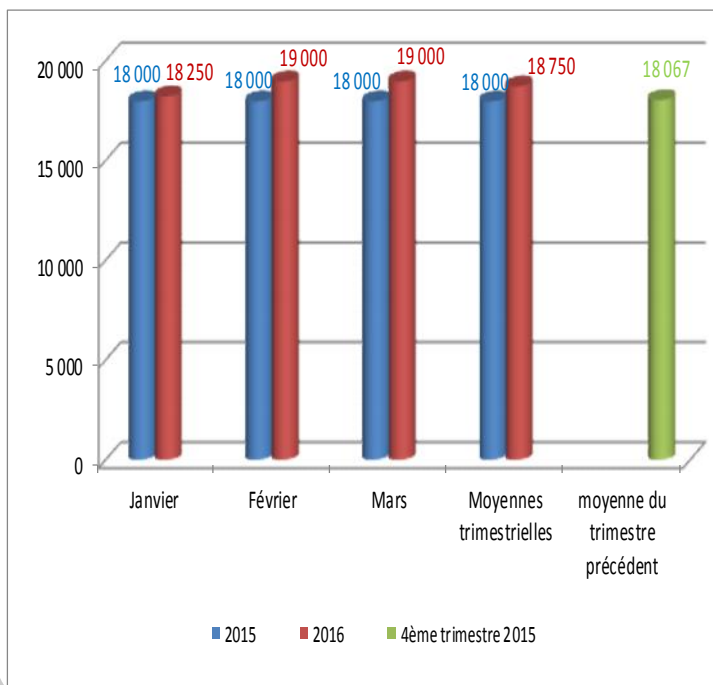


Au premier trimestre 2016, le prix moyen du sac de 100 kg de maïs s'est établi à 17 333 FCFA, contre 16 640 FCFA au quatrième trimestre 2015, soit une hausse de 4,2%.

Au cours de ce trimestre, le prix le plus élevé du sac de 100 kg a été observé en janvier et mars (17 500 FCFA). Par contre, le prix le plus bas a été relevé en février (17 000 FCFA).

En glissement annuel (premier trimestre 2016 par rapport au premier trimestre 2015), le prix moyen du sac de 100 kg a enregistré une hausse de 11,2%.

**Figure 4.: Évolution du prix moyen du sac de 50 kg de riz brisure 25% (en FCFA)**



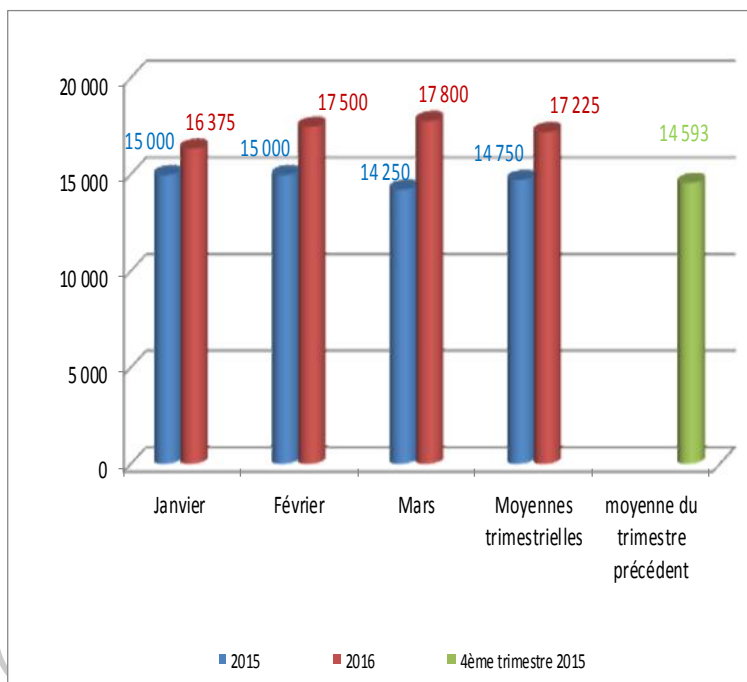
**LE RIZ**

Au premier trimestre 2016, le prix moyen du sac de 50 kg de riz s'est établi à 18 750 FCFA, contre 18 067 FCFA au quatrième trimestre 2015, soit une hausse de 3,8%.

Au cours de ce trimestre, le prix le plus élevé du sac de 50 kg a été observé en février et mars (19 000 FCFA). Par contre, le prix le plus bas est ressorti en janvier (18 250 FCFA).

En glissement annuel (premier trimestre 2016 par rapport au premier trimestre 2015), le prix moyen du sac de 50 kg a enregistré une hausse de 4,2%.

**Figure 5 : Évolution du prix moyen du sac de 50 kg de niébé (en FCFA)**



**LE NIEBE**

Au premier trimestre 2016, le prix moyen du sac de 50 kg de niébé s'est établi à 17 225 FCFA, contre 14 593 FCFA au quatrième trimestre 2015, soit une hausse significative de 18%.

Au cours de ce trimestre, le prix le plus élevé du sac de 50 kg a été observé en mars (17 800 FCFA). Par contre, le prix le plus bas a été relevé en janvier (16 375 FCFA).

En glissement annuel (premier trimestre 2016 par rapport au premier trimestre 2015), le prix moyen du sac de 50 kg a enregistré une hausse significative de 16,8%.

Tableau1: Prix moyens mensuels et trimestriels de l'huile de palme, du sucre en poudre et de la farine de blé

PRODUIT	Unité	Janvier		février		Mars		Moyennes trimestrielles			Variation (%) 1T16/4T15
		2016	2015	2016	2015	2016	2015	1er Trimestre 2015	4ième Tri-mestre 2015	1er Tri-mestre 2016	
Huile de palme	litre	788	800	800	800	800	800	800	800	796	-0,5
Sucre en poudre	kg	450	700	600	700	600	700	700	510	550	7,8
Farine de blé	kg	350	350	350	350	350	350	350	350	350	0

**HUILE DE PALME:**


Au 1er trimestre 2016, le prix moyen du litre de l'huile de palme s'est établi à 796 FCFA contre 800 au 4ème trimestre 2015, soit une baisse de 0,5%. En glissement annuel, ce prix a enregistré une baisse de 0,5%.

**SUCRE EN POUDRE**

Au 1er trimestre 2016, le prix moyen du kg de sucre en poudre s'est établi à 550 FCFA contre 510 FCFA au 4ème trimestre 2015, soit une hausse de 7,8%. En glissement annuel, ce prix a enregistré une baisse de 21,4%.

**FARINE DE BLE**

Au 1er trimestre 2016, le prix moyen du kg de farine de blé (350 FCFA) est resté stable par rapport au 4ème trimestre 2015. En glissement annuel, ce prix demeure stable.

**Missions de la DR/INS**

Les missions sont :

- Production des données au niveau régional ;
- Coordination statistique au niveau régional.

Pour cela, la DR/INS doit :

- collecter, traiter et diffuser des données régionales;
- exécuter au niveau régional des opérations d'enquêtes ou d'études à la demande de la Direction Générale;
- réaliser des enquêtes et des études régionales;
- appuyer les services statistiques régionaux en matière de statistique;
- gérer les ressources humaines, matérielles et financières mises à sa disposition par la Direction Générale de l'INS;
- commémorer la Journée Africaine de la Statistique au niveau régional;
- mettre à jour la base de données Tahoua-Info;
- élaborer la note de coordination statistique au niveau régional;
- participer à l'organisation des concours d'entrée dans les écoles de formation en statistique et en démographie;
- sensibiliser la population lors des opérations de collecte;
- publier des annuaires et des bulletins statistiques suivants des périodicités définies par la Direction Générale;
- satisfaire les besoins des utilisateurs en statistiques au niveau régional.